



Municipio de  
Florencia, Cauca

# SOMOS LA UNIÓN QUE TRANSFORMA



Plan de Desarrollo Municipal  
2024-2027

Robert Erminson Cruz Lasso  
Alcalde Municipal





## EQUIPO DE GOBIERNO

Carmen Aidé Bravo

Secretaria de Gobierno y Participación Ciudadana

Miguel Andrés Ñañez

Secretario de Planeación e Infraestructura

Milena Sofia Rosero

Secretaria de Hacienda

Amanda Bolaños Ordoñez

Jefe de Control Interno

Maricela Fuentes Benítez

Secretaria de Agricultura y Desarrollo Económico

Jesús Arley Ordoñez

Comisario de Familia

Deiby Antonio Solarte

Inspector de Policía

Pablo Emilio Luna

Coordinador de Educación

Angelica Solarte Concha

Coordinadora de Cultura y Turismo

Damián Bolívar Solarte

Coordinador de Salud

Cristian Fernando Sanchez

Coordinador Deporte

Fernanda del Socorro Noguera

Coordinadora Programas Sociales

Hamer Vladimir Moreno

Coordinador de Desarrollo Comunitario

Leidy Martinez

Coordinadora CMGRD

Marta Liliana Luna

Coordinadora Banco de Proyectos

Jhon Miyer Fernandez

Apoyo Proceso de Contratación

Esteban Castro

Apoyo Proceso SIA Observa

Dayan Ceballos

Apoyo Secretaría de Planeación e Infraestructura

Manuel Jesús Moreno

Asesor Formulación Plan de Desarrollo 2024 - 2027





### HONORABLE CONCEJO MUNICIPAL

Jhonny Román Luna F.  
Presidente

Diana Paola Muñoz F.  
Primer Vicepresidente

Nelson Fuentes Moncayo  
Segundo Vicepresidente

Olga Liliana Bravo O.  
Honorable Concejal

Jhon Edinson Luna  
Honorable Concejal

Onésimo España Rivera  
Honorable Concejal

Elber Javier Ortiz M.  
Honorable Concejal

Miller Benjamín Solarte  
Honorable Concejal

Diego Fernando Meneses  
Honorable Concejal

Sandra Narvárez  
Secretaria

### CONSEJO TERRITORIAL DE PLANEACION – CTP

Luz Dary Morales U.  
Sector Educación

Amalfi Ruiz Eraso  
Sector Salud

Erika Fernández Ortiz  
Sector Ecológico y Ambiental

Mary Gualguan Luna  
Sector Mujeres

Yuri Fernández  
Sector LGTBQ+

Juan Camilo Fernández  
Sector Deporte

Luz Marina Luna  
Sector Comercio

Ricardo Fernández  
Sector Agropecuario

Jesús Fernández  
Sector Cultura

Constanza Lucy Concha  
Sector Vivienda

Dagoberto Grijalba  
Sector Comunitario





## CONTENIDO

1. Presentación .....	13
2. Marco Normativo.....	14
3. Marco Metodológico.....	16
4. Diagnóstico.....	18
4.1. Revisión de las Líneas Estratégicas.....	19
4.1.1. Somos la Unión que transforma con ordenamiento territorial alrededor del agua y justicia ambiental.....	19
4.1.1.1. Ambiente y el Desarrollo Sostenible.....	19
4.1.1.2. Gestión del Riesgo de Desastres.....	29
4.1.2. Somos La Unión Que Transforma con Seguridad Humana y Justicia Social.....	31
4.1.2.1. Educación.....	31
4.1.2.2. Salud y Protección Social.....	34
4.1.2.3. Cultura.....	56
4.1.2.4. Deporte y Recreación.....	59
4.1.2.5. Inclusión Social.....	61
4.1.3. Somos La Unión Que Transforma con Derecho Humano a la Alimentación.....	73
4.1.3.1. Agricultura y Desarrollo Rural.....	73
4.1.4. Somos La Unión Que Transforma con Transformación Productiva, Internacionalización y Acción Climática.....	80
4.1.4.1. Minas y Energía.....	80
4.1.4.2. Transporte.....	83
4.1.4.3. Comercio, Industria y Turismo.....	85
4.1.4.4. Trabajo.....	85
4.1.5. Somos La Unión Que Transforma Con Convergencia Regional.....	88
4.1.5.1. Tecnologías de La Información y las Comunicaciones.....	88
4.1.5.2. Ciencia, Tecnología e Innovación.....	88
4.1.5.3. Vivienda, Ciudad y Territorio.....	91





4.1.6. Paz Total e Integral.....	96
4.1.6.1. Gobierno Territorial.....	96
4.1.6.2. Justicia y del Derecho.....	102
4.1.6.3. Víctimas del Conflicto Armado.....	104
4.2. Definición de los problemas de cada línea estratégica.....	109
4.3. Identificación de causas y consecuencias.....	110
4.4. Ejercicio participativo con la comunidad.....	127
4.5. Situación Financiera del Municipio de Florencia Cauca.....	180
4.6. Situación actual del Municipio de Florencia Cauca.....	189
5. Componente Estratégico.....	192
5.1. Articulación del Plan de Desarrollo Municipal.....	193
5.1.1. Articulación con los Objetivos de Desarrollo Sostenible.....	193
5.1.2. Articulación con el Plan Nacional de Desarrollo 2022 – 2026.....	193
5.1.3. Articulación con el Plan Departamental de Desarrollo 2024 – 2027.....	194
5.2. Plataforma Estratégica.....	195
5.2.1. Misión.....	195
5.2.2. Visión.....	195
5.2.3. Principios.....	195
5.2.4. Objetivo Estratégico.....	196
5.2.5. Estructura del Plan Estratégico.....	196
5.2.6. Líneas Estratégicas.....	198
5.3. Línea Estratégica 1: Somos la Unión que transforma con ordenamiento territorial alrededor del agua y justicia ambiental.....	199
5.3.1. Programa 1: Somos La Unión Que Transforma El Ambiente Y El Desarrollo Sostenible en Florencia Cauca.....	201
5.3.2. Programa 2: Somos La Unión Que Transforma La Gestión Del Riesgo De Desastres en Florencia Cauca.....	207
5.4. Línea Estratégica 2: Somos La Unión Que Transforma con Seguridad Humana y Justicia Social.....	213
5.4.1. Programa 3: Somos La Unión Que Transforma la Salud y Protección Social en Florencia Cauca.....	215
5.4.2. Programa 4: Somos La Unión Que Transforma la Atención Integral de Niñas, Niños, Adolescentes y las Familias en Florencia Cauca.....	220
5.4.3. Programa 5: Somos La Unión Que Transforma la Atención de la Población Vulnerable de Florencia Cauca.....	233





5.4.4. Programa 6: Somos La Unión Que Transforma la Equidad de Género y los derechos de las Mujeres en Florencia Cauca.....	236
5.4.5. Programa 7: Somos La Unión Que Transforma la Atención de La Población LGTBQ+ de Florencia Cauca.....	241
5.5. Línea Estratégica 3: Somos La Unión Que Transforma con Derecho Humano a la Alimentación.....	244
5.5.1. Programa 8: Somos la Unión Que Transforma la Agricultura y Desarrollo Rural de Florencia Cauca.....	245
5.6. Línea Estratégica 4: Somos La Unión Que Transforma con Transformación Productiva, Internacionalización y Acción Climática.....	250
5.6.1. Programa 9: Somos la Unión Que Transforma los Servicios Energéticos en Florencia Cauca.....	251
5.6.2. Programa 10: Somos la Unión Que Transforma la Movilidad en Florencia Cauca.....	254
5.6.3. Programa 11: Somos la Unión Que Transforma la Economía de Florencia Cauca.....	259
5.7. Línea Estratégica 5: Somos La Unión Que Transforma Con Convergencia Regional.....	263
5.7.1. Programa 12: Somos La Unión que Transforma el uso de las TICS en Florencia Cauca.....	264
5.7.2. Programa 13: Somos La Unión Que Transforma el fomento de la Ciencia, Tecnología y la Innovación en Florencia Cauca.....	268
5.7.3. Programa 14: Somos La Unión que Transforma la Vivienda y sus servicios públicos en Florencia Cauca.....	271
5.8. Línea Estratégica 6: Paz Total e Integral.....	277
5.8.1. Programa 15: Somos la Unión Que Transforma la Asistencia y Atención a las Víctimas de Florencia Cauca.....	278
5.8.2. Programa 16: Somos la Unión Que Transforma la Justicia y el Derecho en Florencia Cauca.....	285
5.8.3. Programa 17: Somos la Unión Que Transforma el Gobierno Territorial de Florencia Cauca.....	289
6. Plan Financiero.....	294
6.1. Plan Plurianual De Inversiones.....	298
7. Inversiones con Cargo al Sistema General de Regalías.....	299
8. Seguimiento Y Evaluación.....	327





## LISTA DE TABLAS

<b>Tabla 1.</b> Marco normativo del plan de desarrollo.....	14
<b>Tabla 2.</b> Relación predios de importancia ambiental de propiedad del Municipio de Florencia Cauca.....	27
<b>Tabla 3.</b> Reporte de cumplimiento de indicadores del Sector Medio Ambiente y Desarrollo sostenible a 2023.....	28
<b>Tabla 4.</b> Reporte de cumplimiento de indicadores de Gestión del Riesgo de Desastres a 2023.....	30
<b>Tabla 5.</b> Estudiantes Matriculados por sedes educativas en el Municipio de Florencia Cauca año 2024.....	31
<b>Tabla 6.</b> Tasa de Cobertura en educación municipio de Florencia Cauca año 2022.....	32
<b>Tabla 7.</b> Tasa de deserción escolar municipio de Florencia Cauca año 2022.....	32
<b>Tabla 8.</b> Tasa de aprobación escolar municipio de Florencia Cauca año 2022.....	32
<b>Tabla 9.</b> Reporte de cumplimiento de indicadores del Sector Educación a 2023.....	33
<b>Tabla 10.</b> Oferta Prestadores-Servicios De Salud Habilitados, Florencia Cauca 2015-2022.....	35
<b>Tabla 11.</b> Causas y Subcausas de la morbilidad en Florencia Cauca.....	37
<b>Tabla 12.</b> Morbilidad de eventos de notificación obligatoria Florencia Cauca 2021 Vs 2022.....	39
<b>Tabla 13.</b> Morbilidad de eventos de alto costo y precursores.....	40
<b>Tabla 14.</b> Progresión de la enfermedad renal crónica en Florencia 2022.....	41
<b>Tabla 15.</b> Morbilidad Eventos Precursores Florencia 2022.....	41
<b>Tabla 16.</b> Prioridades identificadas en la morbilidad atendida, eventos de alto costo y eventos de notificación obligatoria municipio de Florencia 2022.....	42
<b>Tabla 17.</b> Distribución por grupo Etario de la población en condición de Discapacidad, Florencia 2022.....	43
<b>Tabla 18.</b> Distribución de las alteraciones permanentes del municipio de Florencia 2022.....	44
<b>Tabla 19.</b> Análisis del total de las Causas de muerte según lista de tabulación para la mortalidad infantil y del niño.....	46
<b>Tabla 20.</b> Análisis de mujeres menores de 1 a 4 años de las Causas de muerte según lista de tabulación para la mortalidad infantil y del niño.....	47
<b>Tabla 21.</b> Análisis de menores de 5 años del total de las Causas de muerte según lista de tabulación para la mortalidad infantil y del niño.....	48
<b>Tabla 22.</b> Análisis desigualdad en la mortalidad materno – infantil y en la niñez.....	49
<b>Tabla 23.</b> Reporte de cumplimiento de indicadores del Sector Salud y Protección social a 2023.....	54
<b>Tabla 24.</b> Estado infraestructura cultural municipal a 2023.....	57
<b>Tabla 25.</b> Reporte de cumplimiento de indicadores del Sector Cultura a 2023.....	58





<b>Tabla 26.</b> Reporte de cumplimiento de indicadores del Sector Deporte y Recreación a 2023.....	60
<b>Tabla 27.</b> Reporte de cupos asignados actualmente a Florencia Cauca de las estrategias del gobierno nacional.....	66
<b>Tabla 28.</b> Reporte de cumplimiento de indicadores del Sector Inclusión Social y Reconciliación a 2023.....	71
<b>Tabla 29.</b> Histórico Producción Agropecuaria Municipio de Florencia Cauca.....	74
<b>Tabla 30.</b> Cultivos permanentes Municipio de Florencia Cauca.....	75
<b>Tabla 31.</b> Cultivos transitorios Municipio de Florencia Cauca.....	76
<b>Tabla 32.</b> Reporte de cumplimiento de indicadores del Sector Agricultura y Desarrollo Rural a 2023.....	78
<b>Tabla 33.</b> Reporte de cumplimiento de indicadores del Sector Minas y Energía a 2023.....	82
<b>Tabla 34.</b> Vías intervenidas con placa huella durante el periodo 2020 – 2023.....	83
<b>Tabla 35.</b> Reporte de cumplimiento de indicadores del Sector Transporte a 2023.....	84
<b>Tabla 36.</b> Reporte de cumplimiento de indicadores del Sector Comercio, Industria y Turismo a 2023.....	86
<b>Tabla 37.</b> Reporte de cumplimiento de indicadores del Sector Trabajo a 2023.....	86
<b>Tabla 38.</b> Reporte de cumplimiento de indicadores del Sector TICS a 2023.....	89
<b>Tabla 39.</b> Reporte de cumplimiento de indicadores del Sector Ciencia, Tecnología e Innovación a 2023.....	90
<b>Tabla 40.</b> Reporte de cumplimiento de indicadores del Sector vivienda, Ciudad y Territorio a 2023.....	93
<b>Tabla 41.</b> Estadística de Hurto en Florencia a 2022.....	99
<b>Tabla 42.</b> Resultado de Operativos en Florencia a 2022.....	99
<b>Tabla 43.</b> Violencia basada en género.....	100
<b>Tabla 44.</b> Reporte de cumplimiento de indicadores del Sector Gobierno Territorial a 2023.....	100
<b>Tabla 45.</b> Reporte de cumplimiento de indicadores del Sector Justicia y del Derecho a 2023.....	103
<b>Tabla 46.</b> Reporte de cumplimiento de indicadores del Sector Inclusión Social y Reconciliación (Víctimas) a 2023.....	108
<b>Tabla 47.</b> Cronograma ejercicio participativo con la comunidad.....	127
<b>Tabla 48.</b> Relación Ingresos Tributario Municipio de Florencia.....	180
<b>Tabla 49.</b> Relación Ingresos no tributario Florencia 2023.....	183
<b>Tabla 50.</b> Relación transferencias Florencia año 2023.....	186
<b>Tabla 51.</b> División Política Rural Florencia Cauca.....	190
<b>Tabla 52.</b> Relación actualizada de la población registrada en el SISBEN de Florencia a 2024.....	191
<b>Tabla 53.</b> Articulación Líneas Estratégicas del Plan de desarrollo Municipal 2024 – 2027 con Plan Nacional de Desarrollo 2022 – 2026.....	194
<b>Tabla 54.</b> Articulación Líneas Estratégicas del Plan de desarrollo Municipal 2024 – 2027 con Plan Departamental de Desarrollo 2024 – 2027.....	194





<b>Tabla 55.</b> Contenido de la estructura del Plan Estratégico del Plan de Desarrollo Municipal 2024 – 2027.....	197
<b>Tabla 56.</b> Asignaciones recursos inversión local SGR Municipio de Florencia Cauca 2012 – 2023.....	302
<b>Tabla 57.</b> Aprobaciones recursos inversión local SGR Municipio de Florencia Cauca 2012 – 2023.....	303
<b>Tabla 58.</b> Aprobaciones recursos inversión Regional SGR Municipio de Florencia Cauca 2012 – 2023.....	304
<b>Tabla 59.</b> Relación Valores de Inversión SGR Asignación Local según Sectores.....	304
<b>Tabla 60.</b> Relación Valores de Inversión SGR Asignación Regional según Sectores.....	305
<b>Tabla 61.</b> Relación de Proyectos aprobados con recursos SGR del periodo 2012 – 2023.....	306
<b>Tabla 62. Matriz Resumen programación Línea Estratégica SOMOS LA UNIÓN QUE TRANSFORMA CON ORDENAMIENTO TERRITORIAL ALREDEDOR DEL AGUA Y JUSTICIA AMBIENTAL.....</b>	<b>312</b>
<b>Tabla 63. Matriz Resumen programación Línea Estratégica SOMOS LA UNIÓN QUE TRANSFORMA CON SEGURIDAD HUMANA Y JUSTICIA SOCIAL.....</b>	<b>313</b>
<b>Tabla 64. Matriz Resumen programación Línea Estratégica SOMOS LA UNIÓN QUE TRANSFORMA CON DERECHO HUMANO A LA ALIMENTACIÓN.....</b>	<b>314</b>
<b>Tabla 65. Matriz Resumen programación Línea Estratégica SOMOS LA UNIÓN QUE TRANSFORMA CON TRANSFORMACIÓN PRODUCTIVA, INTERNACIONALIZACIÓN Y ACCIÓN CLIMÁTICA.....</b>	<b>315</b>
<b>Tabla 66. Matriz Resumen programación Línea Estratégica SOMOS LA UNIÓN QUE TRANSFORMA CON CONVERGENCIA REGIONAL.....</b>	<b>317</b>
<b>Tabla 67.</b> Recursos del SGR en el Municipio de Florencia, y saldo pendiente por asignar para inversión 2023-2024.....	320
<b>Tabla 68. MATRIZ 2. INVERSIONES -CAPITULO INDEPENDIENTE DE INVERSIONES CON CARGO A RECURSOS DEL SISTEMA GENERAL DE REGALIAS.....</b>	<b>321</b>





## LISTA DE GRAFICOS

<b>Gráfica 1.</b> Biodiversidad del Municipio de Florencia Cauca.....	26
<b>Gráfico 2.</b> Población afiliada al Sistema de General en Salud en el Municipio de Florencia Cauca.....	34
<b>Gráfico 3.</b> Mortalidad General Florencia Cauca a 2021.....	45
<b>Gráfico 4.</b> Razón Mortalidad Materna municipio de Florencia – Departamento Cauca 2005 – 2021.....	50
<b>Gráfico 5.</b> Tasa de Mortalidad Neonatal municipio de Florencia – Departamento Cauca 2005 – 2021.....	50
<b>Gráfico 6.</b> Tasa de Mortalidad infantil municipio de Florencia – Departamento Cauca 2005 – 2021.....	51
<b>Gráfico 7.</b> Tasa de Mortalidad de la Niñez municipio de Florencia – Departamento Cauca 2005 – 2021.....	51
<b>Gráfico 8.</b> Tasa de Mortalidad Infantil por IRA municipio de Florencia – Departamento Cauca 2005 – 2021.....	52
<b>Gráfico 9.</b> Tasa de Mortalidad Infantil por EDA municipio de Florencia – Departamento Cauca 2005 – 2021.....	52
<b>Gráfico 10.</b> Mortalidad Infantil Por Desnutrición DNT aguda en menor de cinco años Florencia.....	53
<b>Gráfico 11.</b> Relación Ingresos Tributario Municipio de Florencia.....	180
<b>Gráfico 12.</b> Relación Impuesto Predial Florencia 2023.....	181
<b>Gráfico 13.</b> Relación Impuesto Industria y Comercio Florencia 2023.....	182
<b>Gráfico 14.</b> Pirámide Poblacional Florencia Cauca año 2024.....	191
<b>Gráfico 15.</b> Asignación de recursos SGR Inversión local Florencia Cauca 2012 – 2023.....	303
<b>Gráfico 16.</b> Aprobaciones recursos inversión Regional SGR Municipio de Florencia Cauca 2012 – 2023.....	304
<b>Gráfico 17.</b> Relación Valores de Inversión SGR Asignación Local según Sectores.....	305
<b>Gráfico 18.</b> Relación Valores de Inversión SGR Asignación Regional según Sectores.....	305
<b>Gráfico 19.</b> IGPR Florencia Cauca 2023 – IV.....	309





## LISTA DE IMÁGENES

<b>Imagen 1.</b> Cubierta Vereda La Betania.....	59
<b>Imagen 2.</b> Estado Piscina Municipal Florencia Cauca.....	59
<b>Imagen 3.</b> Estadísticas generales de los niños, niñas y adolescentes de Florencia.....	63
<b>Imagen 4.</b> Territorialización de la atención de los niños, niñas y adolescentes de Florencia.....	64
<b>Imagen 5.</b> Apuestas Plan Nacional de Desarrollo 2022 – 2026 “Crece la Generación de la Vida y la Paz”.....	65
<b>Imagen 6.</b> Cobertura Energía eléctrica rural Florencia.....	80
<b>Imagen 7.</b> Mantenimiento alumbrado público Florencia Cauca.....	81
<b>Imagen 8.</b> Tramo Placa Huella Vereda el Campo.....	83
<b>Imagen 9.</b> Penetración banda ancha Florencia Cauca.....	88
<b>Imagen 10.</b> Cobertura de acueducto Florencia Cauca.....	91
<b>Imagen 11.</b> Cobertura de alcantarillado Florencia Cauca.....	92
<b>Imagen 12.</b> Déficit cualitativo y cuantitativo de vivienda Florencia Cauca.....	92
<b>Imagen 13.</b> Resultados Desempeño Institucional Vigencia 2022.....	96
<b>Imagen 14.</b> Índices de las dimensiones de gestión y desempeño.....	97
<b>Imagen 15.</b> Índices de las políticas de gestión y desempeño.....	97
<b>Imagen 16.</b> Resultados Desempeño Municipal Vigencia 2021.....	98
<b>Imagen 17.</b> Población Víctima de Florencia Cauca.....	104
<b>Imagen 18.</b> Relación víctimas por hecho victimizante.....	105
<b>Imagen 19.</b> Relación diferencial víctimas de Florencia.....	106
<b>Imagen 20.</b> Relación Atención Integral a las Víctimas de Florencia.....	107
<b>Imagen 21.</b> Formato metodológico para recolección de información.....	128
<b>Imagen 22.</b> Mapa político municipio de Florencia.....	190
<b>Imagen 23.</b> ODS 2030.....	193
<b>Imagen 24.</b> Esquema líneas estratégicas Plan de Desarrollo 2024 – 2027, <b>¡SOMOS LA UNIÓN QUE TRANSFORMA!</b> .....	198
<b>Imagen 25.</b> Diálogos Mesa Municipal de Primera Infancia y adolescencia.....	222
<b>Imagen 26.</b> Acto Simbólico Firma Pacto por la Niñez.....	222
<b>Imagen 27.</b> Diálogos comunitarios para la formulación participativa del Plan de Desarrollo Municipal 2024 – 2027 SOMOS LA UNIÓN QUE TRANSFORMA y del Capítulo independiente del Sistema General de Regalías, en el corregimiento El Rosario.....	310





## LISTA DE FIGURAS

<b>Figura 1.</b> Pasos para la elaboración del diagnóstico.....	19
<b>Figura 2.</b> Mapa de coberturas municipio de Florencia año 2000.....	22
<b>Figura 3.</b> Mapa de coberturas municipio de Florencia año 2012.....	22
<b>Figura 4.</b> Mapa de coberturas Florencia año 2014.....	23
<b>Figura 5.</b> Mapa de coberturas Florencia año 2018.....	23
<b>Figura 6.</b> Mapa de índice municipal de riesgo de desastres ajustado por capacidades.....	25
<b>Figura 7.</b> Mapa de índice municipal de vulnerabilidad.....	25
<b>Figura 8.</b> Esquema del árbol de problemas.....	110





## 1. PRESENTACION.

En cumplimiento de las disposiciones constitucionales contenidas en los Artículos 339-344 y las Leyes 152 de 1994 y 2294 de 2023 y demás normas concordantes, el Gobierno Municipal de Florencia Cauca ha formulado el presente Plan de Desarrollo Municipal 2024-2027 **¡SOMOS LA UNION QUE TRANSFORMA!**, el cual fue aprobado y adoptado por unanimidad por el Honorable Concejo Municipal el 30 de Mayo de 2024.

La formulación de este Plan, como mecanismo fundamental para el direccionamiento de la gestión pública, responde a un ejercicio juicioso, riguroso y consistente de planificación, basado en el Programa de Gobierno "Somos la unión que transforma".

La presente propuesta de Desarrollo para los próximos cuatro años de gobierno se basa fundamentalmente en las orientaciones constitucionales y técnicas que el gobierno nacional, a través del Departamento Nacional de Planeación – DNP ha establecido en sus guías metodológicas y con la implementación del Sistema de Planeación Territorial – SISPT.

Adicionalmente se participó en las mesas técnicas subregionales realizadas para la formulación del Plan de Desarrollo Departamental del Cauca 2024 – 2027, donde se revisaron las líneas estratégicas que se relacionan con

el presente Plan Municipal de Desarrollo. El presente documento, contempla también las diferentes orientaciones sectoriales realizadas por las entidades competentes como el ICBF, La Procuraduría General de la Nación, La Unidad de Atención a las Víctimas, entre otras.

Adicionalmente, se vinculó a la población del municipio de Florencia Cauca, en un proceso, de formulación colectiva del Plan de Desarrollo Municipal 2024-2027 **¡SOMOS LA UNION QUE TRANSFORMA!**, donde producto de un ejercicio participativo, colaborativo y democrático, se logró escuchar a la comunidad en la parte urbana y rural del Municipio.

Con todo lo anterior, se entrega un documento del Plan de Desarrollo Municipal 2024 – 2027 del Municipio de Florencia Cauca, denominado **¡SOMOS LA UNION QUE TRANSFORMA!**, el cual se convierte en la guía que orientará el Desarrollo ambiental, social, económico e institucional de nuestro amado pueblo durante el periodo 2024 – 2027, para lo cual invitamos a todos los sectores para que lo ejecutemos entre todos y por supuesto hagamos el seguimiento correspondiente para dar cumplimiento a las propuestas aquí planteadas.

Robert Erminson Cruz Lasso  
**Alcalde Municipal**





## 2. MARCO NORMATIVO.

En este cuadro se referencia el marco normativo vigente y aplicado a la formulación, aprobación y seguimiento del Plan de Desarrollo Municipal de Florencia Cauca 2024 – 2027, ¡Somos La Unión Que Transforma!:

**Tabla 1.** Marco normativo del plan de desarrollo.

<p><b>Marco internacional.</b></p>	<ul style="list-style-type: none"> <li>• Declaración Universal de Derechos Humanos;</li> <li>• Pactos y la Declaración de Viena de 1993;</li> <li>• Conferencias internacionales sobre medio ambiente (Río de Janeiro, 1992).</li> <li>• Derechos humanos (Viena, 1993).</li> <li>• Población (El Cairo, 1994).</li> <li>• Desarrollo social (Copenhague, 1995),</li> <li>• la condición de la mujer (Beijing, 1995) y los asentamientos humanos (Estambul, 1996).</li> <li>• Declaración derecho al desarrollo. ONU Resolución 41/128, de 1986.</li> </ul>
<p><b>Constitución política de Colombia 1991</b></p>	<ul style="list-style-type: none"> <li>• <b>Artículos 298, 305 y 311</b> cada entidad territorial debe contar con un Plan de desarrollo, cuya elaboración es liderada por los alcaldes (...) además de tener la responsabilidad y obligación constitucional y legal de hacerlo, deben garantizar el cumplimiento del mandato que les dio la ciudadanía al elegir democráticamente su programa de gobierno.</li> <li>• <b>Artículo 339</b> precisa "Las entidades territoriales elaborarán y adoptarán de manera concertada entre ellas y el Gobierno nacional, planes de desarrollo, con el objeto de asegurar el uso eficiente de sus recursos". <b>Artículo 340</b> establece el Sistema Nacional de Planeación (SNP)</li> </ul>

<p><b>Constitución política de Colombia 1991</b></p>	<p>conformado por los consejos de planeación – nacional y territoriales- como instancias de participación ciudadana en el proceso de elaboración de los planes de desarrollo.</p>
<p><b>Ley Orgánica 152 de 1994 .</b></p>	<ul style="list-style-type: none"> <li>• Establece la línea general para la elaboración, aprobación, ejecución, seguimiento, evaluación y control de los PDM. <b>artículo 32</b>, autonomía de entidades territoriales en materia de planeación del desarrollo económico, social y de la gestión ambiental. <b>artículo 39 y 40</b> Cumplimiento de los tiempos de formulación y estudio del Proyecto-Plan de Desarrollo.</li> </ul>
<p><b>Ley 131 de 1994.</b></p>	<ul style="list-style-type: none"> <li>• <b>Voto programático</b> es el mecanismo de participación mediante el cual los ciudadanos que votan para elegir gobernadores y alcaldes, imponen como mandato al elegido el cumplimiento del programa de gobierno que haya presentado como parte integral en la inscripción de su candidatura.</li> </ul>
<p><b>Ley 136 de 1994.</b></p>	<ul style="list-style-type: none"> <li>• <b>Artículo 10</b> establece que el bienestar y mejoramiento de la calidad de vida de la población en su respectivo territorio constituyen la finalidad del Municipio como entidad territorial fundamental de la división político administrativa del Estado Colombiano.</li> </ul>
<p><b>Ley 388 de 1997.</b></p>	<ul style="list-style-type: none"> <li>• <b>Artículos 9, 21 y 28.</b> Sobre el ordenamiento del territorio de los municipios, el uso equitativo y racional del suelo, la preservación y defensa del patrimonio ecológico y cultural (...) define a largo y mediano plazo un modelo de ocupación del territorio municipal y distrital, señalando su estructura básica y las acciones territoriales necesarias para su adecuada organización (...) vigente mientras no sea modificado o sustituido, en la definición de programas y proyectos de los planes de desarrollo de los municipios.</li> </ul>
<p><b>Ley 715 de 2001.</b></p>	<ul style="list-style-type: none"> <li>• Normas orgánicas en materia de recursos y competencias de conformidad con los artículos 151, 288, 356 y 357 (Acto Legislativo 01 de 2001)</li> </ul>





<b>Ley 715 de 2001.</b>	de la Constitución Política y se dictan otras disposiciones para organizar la prestación de los servicios de educación y salud.		asistencia, atención, protección y reparación integral a las víctimas, los cuales deben contar con las asignaciones presupuestales dentro los respectivos planes de desarrollo.
<b>Corte Constitucional, Sentencia C-524 de 2003.</b>	Armonía entre el Plan de Desarrollo y los compromisos adquiridos en el programa de gobierno se consolida en el vínculo formado entre la voluntad popular y la propuesta de Gobierno expuesto por el candidato que se refleja en el Plan de Desarrollo.	<b>Ley 1757 de 2015.</b>	<ul style="list-style-type: none"> <li>• <b>(arts. 1, 2, 3, 4 ss)</b> regula el Sistema Municipal de Participación Ciudadana, a través del cual se plantea la promoción, protección y garantía de la participación ciudadana en diferentes ámbitos de la vida política, administrativa, económica, social y cultural.</li> </ul>
<b>Ley 1098 de 2006, Ley No. 375 del 4 de julio de 1997, Ley 1251 de 2008.</b>	<ul style="list-style-type: none"> <li>• Lineamientos para la planeación integral del desarrollo de la infancia y adolescencia en el departamento y el municipio. <b>El artículo 204 Ley 1098 de 2006</b> establece que los alcaldes, en los primeros cuatro meses de su período de gobierno, deben elaborar un diagnóstico sobre los temas de infancia, niñez y adolescencia (...) Concejos, por su parte, deben verificar, para su aprobación, que el plan de desarrollo e inversión corresponda con los resultados del diagnóstico realizado.</li> </ul>	<b>Ley 2056 de 2020.</b>	<ul style="list-style-type: none"> <li>• Hace alusión de manera específica a aquellos ejercicios de planeación que adelantan las entidades territoriales beneficiarias de los recursos de las Asignaciones Directas, la Asignación para la Inversión Local y la Asignación para la Inversión Regional del Sistema General de Regalías (SGR).</li> </ul>
<b>Ley 1257 de 2008.</b>	<ul style="list-style-type: none"> <li>• Por la cual se dictan normas de sensibilización, prevención y sanción de formas de violencia y discriminación contra las mujeres, <b>Artículo 9</b>, "Todas las autoridades encargadas de formular e implementar políticas públicas deberán reconocer las diferencias y desigualdades sociales, biológicas en las relaciones entre las personas según el sexo, la edad, la etnia y el rol que desempeñan en la familia y el grupo social".</li> </ul>	<b>Ley 2294 de 2023.</b>	<ul style="list-style-type: none"> <li>• Por la cual se expide el Plan Nacional de Desarrollo 2022 - 2026, "Colombia potencia mundial de la vida", dentro de sus 5 ejes de transformación, señala diferentes criterios y lineamientos para los gobiernos locales y las comunidades para la toma de decisiones de ordenamiento y planificación territorial.</li> </ul>
<b>Ley 1454 de 2011.</b>	<ul style="list-style-type: none"> <li>• Se dictan normas orgánicas sobre el ordenamiento territorial (LOOT). Establece diferentes formas de asociatividad de las entidades territoriales, donde los planes de desarrollo son el instrumento por medio del cual se articula los respectivos modelos de planificación integral.</li> </ul>	<b>Otras normas sectoriales y documentos de planificación territorial.</b>	<ul style="list-style-type: none"> <li>• Estas soportan el proceso de elaboración, ejecución, seguimiento y evaluación de los planes de desarrollo, todas de obligatorio cumplimiento, por ejemplo: la Ley 115 de 1994, la Ley 101 de 1993, la Ley 99 de 1993, Conpes 3294 de 2004, Conpes 140 de 2011, entre otras de especial relevancia.</li> </ul>
<b>Ley 1448 de 2011.</b>	<ul style="list-style-type: none"> <li>• Las entidades territoriales deben diseñar e implementar, a través de los procedimientos correspondientes, programas de prevención,</li> </ul>		

Fuente: Equipo técnico PDM 2024-2027





### 3. DISEÑO METODOLOGICO.

El programa de gobierno para la inscripción de candidatos a alcaldías municipales o gobernaciones departamentales es el punto de partida para la planeación en el marco del ciclo de gestión pública territorial. En este sentido, en el programa de gobierno se establecen los compromisos y responsabilidades que comparten los gobernantes y los ciudadanos sobre el presente y futuro de la entidad territorial y son de obligatorio cumplimiento, a través de los planes de desarrollo, en virtud del voto programático consagrado en el Artículo 259 de la Constitución Política de 1991 y en las Leyes 131 y 134 de 1994 y 741 de 2002.

La Constitución Política de 1991 establece en los artículos 339 al 344 lo concerniente a los planes de desarrollo, tanto en el nivel nacional como territorial. Por medio de dichos planes, los candidatos electos popularmente, ya sea para presidente de la República; o en las entidades territoriales, para el cargo de gobernador departamental o de alcalde municipal, configuran de manera estratégica y concreta las iniciativas propuestas en los programas de gobierno de los cargos elegidos por voto popular.

De conformidad con lo anterior, el mandato constitucional, dirigido a todas las instancias del Estado, permite a los gobernadores y alcaldes, a través de los

Planes de Desarrollo Territoriales, organizar sus objetivos y metas durante su gobierno, identificando así las necesidades más urgentes de su población y las correspondientes estrategias que van a ir encaminadas a cumplir los fines previstos en la política económica, social y ambiental del territorio. Adicionalmente, es pertinente mencionar que dicha planeación, tal como lo establece el inciso segundo del artículo 339 de la Constitución Política, debe basarse en los principios de concertación y coordinación entre las autoridades nacionales y territoriales.

En Colombia, la planeación territorial es responsabilidad de las autoridades locales, así como del Gobierno nacional, que trabajan en conjunto para definir las políticas y acciones necesarias para el desarrollo territorial. Estas políticas se enfocan en diversos aspectos, económicos, sociales, ambientales, entre otros. Sin embargo, la planeación territorial en Colombia también enfrenta desafíos importantes dada la complejidad de los territorios.

El Departamento Nacional de Planeación ha avanzado en la generación de lineamientos que permitan a las entidades territoriales construir sus planes de desarrollo desde un enfoque de orientación a resultados, promoviendo la articulación entre la planeación y la presupuestación, a través del Clasificador Programático de la Inversión Pública que incorpora instrumentos como





los Programas Orientados a Resultados POR y el catálogo de productos de la Metodología General Ajustada – MGA.

Cabe resaltar que la planeación territorial orientada a resultados es una metodología de planificación que busca establecer objetivos claros y medibles, que permiten el diseño de estrategias concretas para alcanzar dichos objetivos. Esto resulta de gran utilidad para las entidades territoriales, en términos de mejorar la eficacia y la eficiencia de la planificación, asegurando que las inversiones en desarrollo territorial tengan un impacto real y medible en las comunidades.

Además, permite una gestión más transparente y responsable de los recursos públicos, y contribuye a la generación de confianza entre los ciudadanos y las autoridades responsables de la misma.

En este sentido, la planeación se convierte en una herramienta clave para la formulación y ejecución de políticas públicas coherentes y eficientes, que permitan la consecución de objetivos estratégicos a largo plazo y que estén en línea con las necesidades y demandas de la sociedad. Igualmente, la planeación participativa y descentralizada busca fomentar la participación ciudadana en la toma de decisiones, lo que contribuye a una gestión pública más democrática y legítima.

De acuerdo con todo lo anterior, la actual administración municipal de Florencia Cauca, ha formulado el Plan de Desarrollo Municipal del periodo 2024 – 2027, según el mandato constitucional y teniendo en cuenta las orientaciones expedidas para tal fin por el Departamento Nacional de Planeación – DNP y que se encuentran dentro de las herramientas del Sistema de Planeación Territorial – SISPT. En este sentido y siguiendo las orientaciones mencionadas, el presente Plan de Desarrollo Municipal incluye, un diagnóstico, una parte estratégica, un plan plurianual de inversiones a mediano y corto plazo y, las iniciativas o proyectos de inversión que pueden ser susceptibles de financiación con recursos a cargo del Sistema General de Regalías, como un capítulo independiente de inversiones con cargo a dicho Sistema, y adicionalmente el proceso de seguimiento y evaluación a la ejecución del Plan de Desarrollo Municipal.

Para la formulación de cada componente del presente Plan de Desarrollo Municipal 2024 – 2027 de Florencia Cauca, se dio cumplimiento con cada una de las etapas y tiempos establecidos por la normatividad vigente.





4.

# DIAGNÓSTICO SISPT

Sistema de planeación territorial.





El diagnóstico del Municipio de Florencia Cauca, se ha realizado teniendo en cuenta la información aportada en el proceso de empalme, la información estadística disponible del territorio en las diferentes plataformas de las entidades nacionales y sobre todo, siguiendo las orientaciones y pasos establecidos por el Departamento Nacional de Planeación – DNP.

**Figura 1.** Pasos para la elaboración del diagnóstico.



Fuente: Departamento Nacional de Planeación.

### 3.1. Revisión de las líneas estratégicas:

Para realizar el diagnóstico, se han contemplado las seis (6) líneas estratégicas y los diferentes sectores de desarrollo que hacen parte de cada línea, planteados en el programa de gobierno de la propuesta política denominada, **¡SOMOS LA UNIÓN QUE TRANSFORMA!**

#### 3.1.1. LINEA ESTRATÉGICA 1 – SOMOS LA UNIÓN QUE TRANSFORMA CON ORDENAMIENTO DEL TERRITORIO ALREDEDOR DEL AGUA Y JUSTICIA AMBIENTAL.

##### 3.1.1.1. Sector Ambiente y Desarrollo Sostenible.

El Sector Ambiente y Desarrollo Sostenible, es de gran importancia para la población del municipio de Florencia, puesto que su conservación o degradación impacta de forma directa en su calidad de vida. Por ello es necesario revisar cuales son las debilidades más pronunciadas en el sector, los aciertos en la inversión pública recientes y toda la información en general que permita tener una visión clara de las acciones que la presente administración debe realizar para garantizar las condiciones ambientales mínimas, de acuerdo a su capacidad y competencia.





### Variables Ambientales.

#### • Áreas protegidas nacionales:

- Parques Nacionales Naturales: No existen áreas de Parques Nacionales Naturales dentro del municipio de Florencia.

#### Reservas Forestales de Ley 2ª de 1959

- No existen áreas de Reservas Forestales de Ley 2ª de 1959 al interior del municipio de Florencia.

#### Áreas protegidas regionales

- No existen áreas protegidas regionales declaradas dentro del municipio de Florencia.

- En la base de datos abiertos de ecosistemas estratégicos revisada, se registran dos (2) humedales localizados en el municipio de Florencia, no tienen información adicional.

#### Áreas protegidas locales

- No se encuentran Reservas de la Sociedad Civil, en el municipio de Florencia.

- Se identificaron en el municipio de Florencia 3 Áreas de importancia estratégica del recurso hídrico, que ocupan 662,33 Has en las que se ubican dos bocatomas para abastecer acueductos regionales.

- Se indica que el municipio de Florencia hizo la compra de cuatro predios de interés ambiental, predio Puerto

Triunfo en la vereda El Mirador, predio el Guarangal en la vereda El Mirador, predio el Porvenir en la vereda San Francisco y predio Villa Flores en la vereda el Mirador. (Alcaldía Municipio de Florencia, 2020).

- En la ficha del municipio de Florencia DNP-Terridata, se menciona que, en el base de datos abiertos de ecosistemas estratégicos revisada, se registran humedales que ocupan un área de 34 Has, en la información de datos abiertos de la C.R.C se identifican dos humedales localizados en el municipio.

- En cumplimiento de lo establecido en el Artículo 111 de la Ley 99 de 1993 el municipio de Florencia ha adquirido 4 predios, de interés ambiental, predio Puerto Triunfo en la vereda El Mirador, predio el Guarangal en la vereda El Mirador, predio el Porvenir en la vereda San Francisco y predio Villa Flores en la vereda el Mirador. (Alcaldía Municipio de Florencia, 2020)

- Suelos de Protección municipales, EOT 2006:

- Áreas de Especial Significancia Ambiental con Bosques (AESAb).
- Áreas de Especial Significancia Ambiental Humedales (AESAh).
- Áreas de Especial Significancia Ambiental Belleza Escénica (AESAb).
- Áreas de Amenaza Natural y Riesgos (AMNR).
- Amenaza Alta Por Flujos Volcánicos (AMNAFV).





- Áreas de Amenaza Natural Alta por Procesos de Remoción en Masa (AMNRArm).
- Áreas Que Hacen Parte De Los Sistemas De Aprovechamiento De Servicios Públicos Y Para La Disposición Final De Residuos Sólidos Y Líquidos.
- Abastecedoras de Acueductos (AESAch).
- Áreas de Recuperación Ambiental Erosionadas (ARAe).
- Área de Recuperación Ambiental Desprotegidas (ARAd).
- Áreas de Recuperación Ambiental Contaminadas (ARAc).

#### **Suelos de protección del POMCH Rio Sambingo Hato Viejo.**

- Zonas de páramo.
- Zonas de subpáramo.
- Áreas de los nacimientos y riberas de las fuentes hídricas.
- Bosque natural o denso (Bnd).
- Bosque natural abierto – Rastrojo natural abierto (Bna-Rna).
- Suelos marginalmente aptos a no aptos A3/N.
- Rastrojo natural denso (Rnd).
- Zonas de restauración ambiental o de recuperación ecológica.

#### **Conectividad Ecológica.**

Corresponde a las relaciones ecológicas funcionales regionales, locales y sublocales, que funcionan como corredores ecológicos o biológicos, para ello, se llevó a cabo una primera evaluación utilizando el método cartográfico o análisis espacial utilizando las capas temáticas de áreas protegidas relacionadas anteriormente, con la interacción con corredores viales, humedales, perímetro urbano, corredor biológico entre PNN, páramos, fuentes superficiales y zonas de expansión urbana con el fin de identificar conectividad entre ecosistemas.

Al revisar el documento CONPES 3680, junto con su cartografía, se tiene que, en el municipio de Florencia, no se registran zonas priorizadas, que deban de ser protegidas mediante declaración de áreas protegidas la conectividad al interior del municipio está fundamentada en las áreas de ronda de los diversos drenajes superficiales del municipio.

#### **Tendencias de Transformación.**

La principal tendencia de transformación que se puede evidenciar corresponde a la pérdida de la biodiversidad y sus servicios ecosistémicos, por tal razón es muy útil, basados en información secundaria, realizar una proyección de escenarios de demanda y uso de recursos



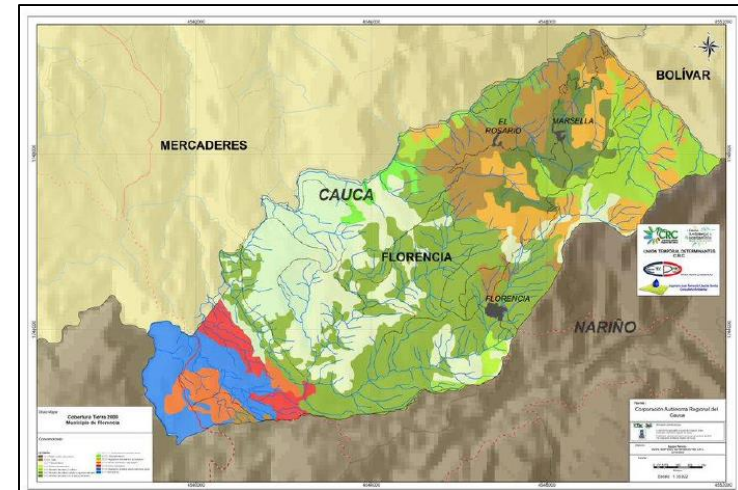


naturales renovables y de servicios ecosistémicos, en el municipio de Florencia.

Para esto y dada la escasa información existente, se pretende a partir de los mapas de coberturas de por lo menos dos años diferentes, conocer como ha sido la transformación de zonas catalogadas como nicho de la biodiversidad y nacimiento de fuentes superficiales, contrastado con la demanda de suelo urbano, suburbano y de expansión urbana, junto con la demanda de agua potable.

Para el ejercicio de tendencias de transformación en el municipio de Florencia, fue posible contar con cinco (5) escenarios de mapas de coberturas elaborados por el IDEAM que son 2000, 2009, 2012, 2014 y 2018, tal como se muestra en las figuras correspondientes. Con el fin de realizar el análisis de transformación con respecto a los cambios en coberturas, el año 2009 no fue tenido en cuenta, dado que contienen categorías de coberturas que no son homogéneas a las utilizadas en los otros años mencionados. A continuación, se presentan figuras comparativas que marcan la tendencia en las principales coberturas comunes utilizadas en los años 2000, 2012, 2014 y 2018.

**Figura 2.** Mapa de coberturas municipio de Florencia año 2000.



Fuente: Estudio CRC

**Figura 3.** Mapa de coberturas municipio de Florencia año 2012.

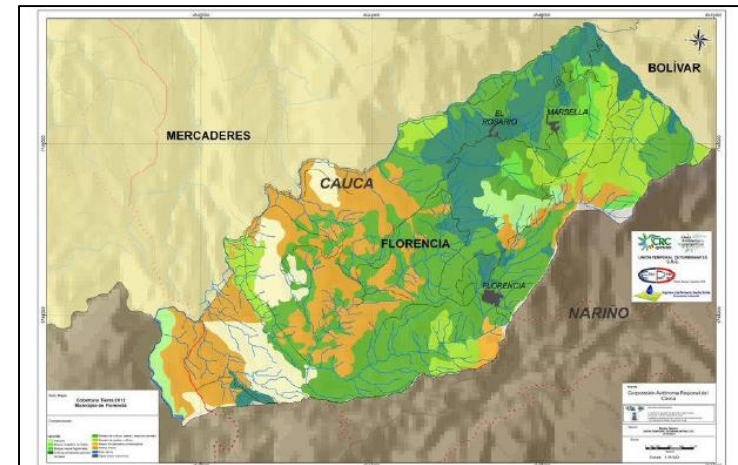
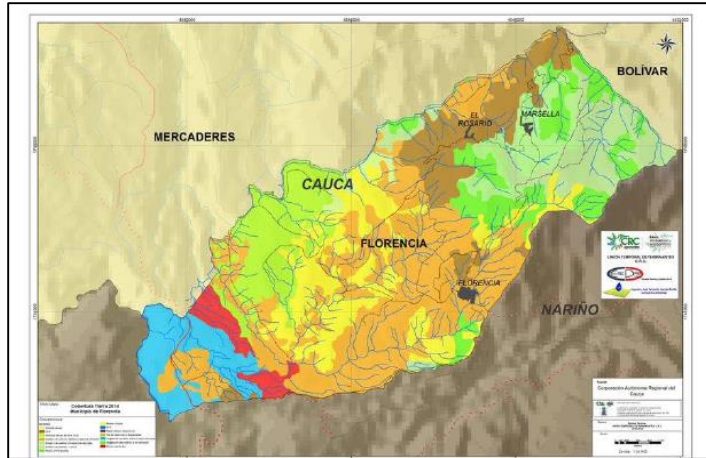


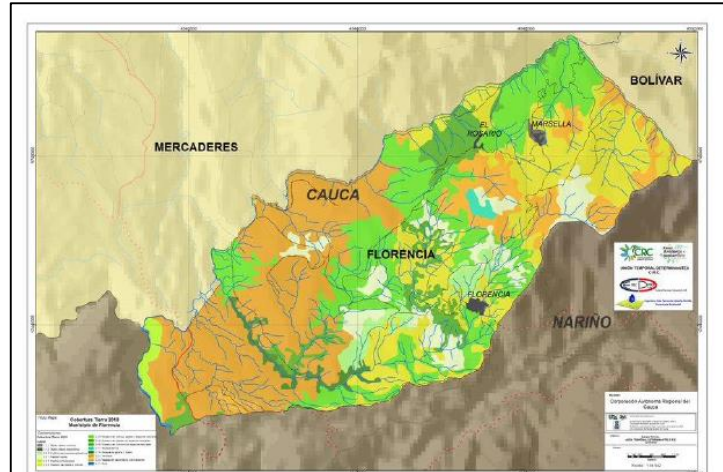


Figura 4. Mapa de coberturas Florencia año 2014.



Fuente: Estudio CRC

Figura 5. Mapa de coberturas Florencia año 2018.



Fuente: Estudio CRC

## Vulnerabilidad y Sensibilidad de los Ecosistemas.

### Límites ecológicos.

Con respecto a los límites ecológicos desde las Naciones Unidas se viene impulsando la modificación del modelo de desarrollo, por una propuesta que contemple la cultura de la igualdad con sostenibilidad, que permita detener la superación de los límites ecológicos, en especial para América Latina.

Razón por la cual, a nivel mundial, de acuerdo con las diferentes estrategias y capacidades, se intenta monitorear los siguientes límites ecológicos (Steffen & et.al, 2015):

- **Cambio climático**, expresado en concentraciones atmosféricas de dióxido de carbono no más de 350 ppm.
- **Pérdida de biodiversidad como especies extintas**, expresado como el mantenimiento del por lo menos el 90% de la biodiversidad.
- **Adición de fósforo, nitrógeno y otros elementos a los cultivos y ecosistemas**, expresado en uso mundial por año 11 teragramos (Tg) de fósforo y 65 Tg de nitrógeno.
- **Deforestación y otros cambios en el uso del suelo**, mantener el 75% de los bosques originarios del planeta.



**Emisión de aerosoles a la atmósfera que afectan el clima y a los organismos**, Límite global desconocido, pero efectos regionales (tales como el Monsón sudasiático) ocurren cuando la Profundidad Óptica de Aerosol es más de 0,25.

- **Agotamiento del ozono estratosférico**, menos de 5% bajo el nivel preindustrial de alrededor de 290 Dobson Units (DU).
- **Acidificación de los océanos**, cuando los océanos se vuelven tan ácidos que las criaturas marinas minerales que necesitan formar conchas, como el aragonito, empiezan a disolverse.
- **Uso de agua fresca**, podemos usar hasta 4000 m<sup>3</sup> de agua fresca por año.

### **Cuenca hidrográfica de Florencia Cauca:**

El municipio cuenta con tres fuentes de abastecimiento hídrico en la que se resalta la microcuenca de Las Palmas con el afluente de la quebrada Las Palmas que recorre gran parte del municipio; la segunda fuente hídrica es la microcuenca del Río Hato Viejo con las aguas de las quebradas las Minas, la Trocha, El Salado, La Honda, la quebrada Muñoz, entre otros. El tercer abastecimiento hídrico, con la microcuenca el Almorzadero que nace en el municipio de San Pablo y desemboca en el río Mayo.

### **Cobertura de los acueductos del municipio:**

Con relación a la prestación del servicio de acueducto en la zona rural y urbana del municipio se logró avanzar en la cobertura donde para la zona rural se tenía una línea base el 85% y se logró llegar a 91% aproximadamente para la zona urbana se pasó de una cobertura del 98% al 99%. Lo anterior se logró gracias a I mejoramiento de acueductos veredas tales como el de la vereda Las Palmas, Betania, El avión, Los Árboles y yunguilla y el mejoramiento del acueducto de la cabecera municipal.

### **Condiciones de riesgo de Florencia Cauca:**

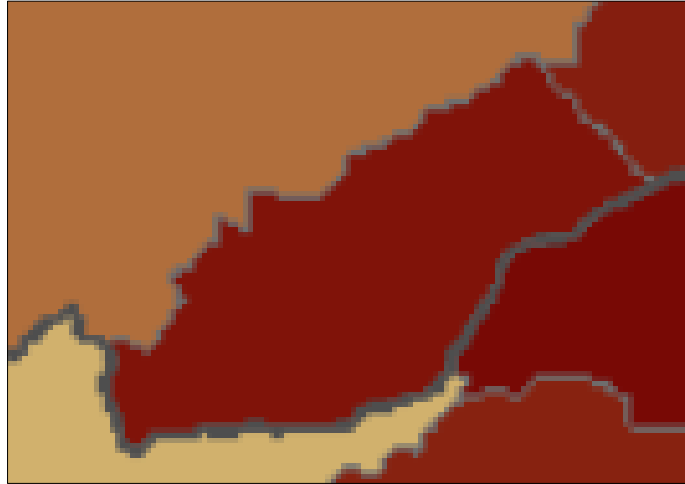
#### **Índice municipal de riesgo de Desastres ajustado por Capacidades:**

El municipio de Florencia cuenta con un índice de riesgo ajustado por capacidades de 63.92.





**Figura 6.** Mapa de índice municipal de riesgo de desastres ajustado por capacidades.


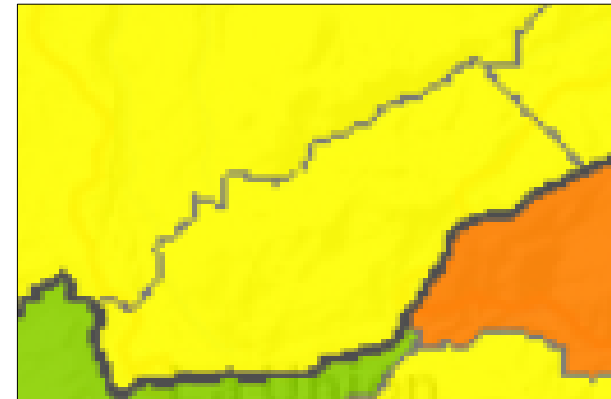


Fuente: DNP, 2024.

**Vulnerabilidad de Florencia Cauca:**

El municipio cuenta con una vulnerabilidad de 54.87% lo que representa un nivel intermedio con respecto al IPM.

**Figura 7.** Mapa de índice municipal de vulnerabilidad.



Fuente: DNP, 2024.



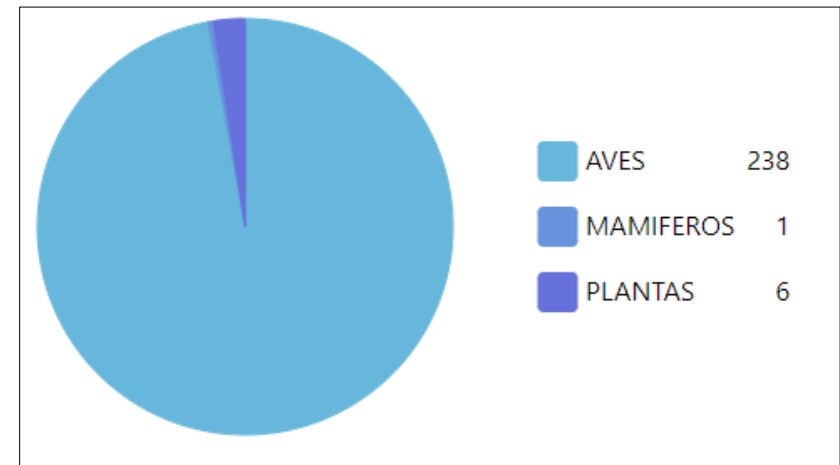
El municipio tiene como meta llevar a cabo procesos de implementación de energías renovables que faciliten el uso de los recursos naturales de la zona para su aprovechamiento de manera eficiente, segura y sostenible. La reforestación, el mantenimiento y aislamiento de predios productores de agua, han sido acciones que se han venido adelantando en el municipio, como la siembra de 11500 árboles, el aislamiento y restauración ecológica de 10 hectáreas de predio Dos Quebradas, ubicado en la vereda San Francisco; la adquisición de 5 predios de interés ambiental, Puerto Triunfo (Vereda El Mirador), El Guarangal (Vereda el Mirador), El Porvenir (Vereda San Francisco), Villa Flores (Vereda El Mirador) y el predio El Guarangal ubicado en el corregimiento El Rosario, que tiene como finalidad la protección y conservación.

Se vienen realizando actividades de conservación de áreas de importancia estratégica del recurso hídrico y ambiental con proyectos regionales como lo fue el convenio interadministrativo N° 507 del 12 de noviembre del 2021, celebrado entre la Corporación Autónoma Regional del Cauca y los municipios de Balboa, Bolívar, Florencia y Mercaderes, el cual tuvo como objetivo disminuir la deforestación en áreas de interés ambiental e hídrico en los municipios anteriormente citados, y así mismo busca disminuir la frontera agrícola en áreas de interés ambiental e hídrico mediante la reintroducción de material vegetal como estrategia activa.

Procesos de deforestación:

Florencia Cauca no cuenta con reportes dados en los boletines del año 2023, 2022 y 2021 por parte del IDEAM con respecto a la detección Temprana de Deforestación –DTD del Núcleo Subdirección de Ecosistemas e Información Ambiental Sistema de Monitoreo de Bosques y Carbono – SMByC.

**Grafica 1.** Biodiversidad del Municipio de Florencia Cauca.



Fuente: Instituto Alexander Von Humbolt, 2024.





**Tabla 2.** Relación predios de importancia ambiental de propiedad del Municipio de Florencia Cauca.

NOMBRE DEL PREDIO	IDENTIFICACIÓN	UBICACIÓN	ÁREA M2
MICROCUENCA VEREDA EL ALTO (ANARIDIA)	00,01,0001,0471	VEREDA EL ALTO (NARIÑO)	20000
MICROCUENCA VEREDA CUCHILLA DEL HATO (EL ALTO AMATISTA O VERGEL)	00,01,0050,0420,00	VEREDA CUCHILLA DEL HATO	130000
MICROCUENCA VEREDA EL MIRADOR (PUERTO TRIUNFO 1)- LAS AMATISTAS	00,01,0005,0039,000	VEREDA EL MIRADOR	170000
MICROCUENCA EL PLACER (SAN LUIS)	00,01,0003,0032,000	VEREDA EL PLACER	1800
MICROCUENCA VEREDA EL ALTO (EL COCAL)	00,01,0001,0403	VEREDA EL ALTO (NARIÑO)	9200
MICROCUENCA EL ROSARIO (EL ROBLE)	00,02,0001,0039,000	CORREGIMIENTO EL ROSARIO	50000
MICROCUENCA LOS GUABOS VEREDA EL CAMPO	00,01,0005,00300	VEREDA EL CAMPO	40000
MICROCUENCA EL ROSARIO (EL ROBLE 2)	00,02,0001,0039,00	CORREGIMIENTO EL ROSARIO	80000
MICROCUENCA VEREDA EL MIRADOR (EL CUCHO)	00,01,0003,0002,00	VEREDA EL MIRADOR	83000
MICROCUENCA VEREDA EL MIRADOR (PUERTO TRIUNFO 2)	00,01,0005,0046,000	SAN FRANCISCO	128000
MICROCUENCA VEREDA EL ALTO (LA BAJADA)	00,02,0005,003,000	VEREDA EL ALTO (NARIÑO)	20000
MICROCUENCA VEREDA EL CAMPO (EL ARRAYANAL)	00,01,0005,0017,00	VEREDA EL CAMPO	24560
MICROCUENCA VEREDA EL MIRADOR (PUERTO TRIUNFO 3)	00,01,0007,0259,000	EL MIRADOR	70000
MICROCUENCA VEREDA EL MIRADOR (PUERTO TRIUNFO 4)	00,01,0007,0259,000	EL MIRADOR	60000
RECUPERACIÓN Y CONSERVACIÓN VEREDA SAN FRANCISCO (DOS QUEBRADAS)	00,010000,0002,0029,0,00000000	SAN FRANCISCO	240000
PREDIO CONSERVACIÓN VEREDA SAN FRANCISCO (PUERTO TRIUNFO 5)	00,010000,0007,0259,0,00000000	SAN FRANCISCO	30000
PREDIO CONSERVACIÓN CORREGIMIENTO EL ROSARIO (EL GUARANGAL)	00,010000,0011,0033,0,00000000	CORREGIMIENTO EL ROSARIO	150750
<b>Total Metros Cuadrados</b>			<b>1.307.310</b>

Fuente: Secretaría Municipal de Desarrollo Económico y Ambiental Municipio de Florencia Cauca.





**Tabla 3.** Reporte de cumplimiento de indicadores del Sector Medio Ambiente y Desarrollo sostenible a 2023.

Indicador de Producto según Catálogo de Productos de la MGA	Unidad de Medida	Meta Producto alcanzada Cuatrenio	Cumplimiento (%)	¿Cómo se hizo?
Áreas en proceso restauración aisladas (320200501)	Hectáreas	17	85%	Se realizó una recuperación en la vereda Bellavista (2 Ha), en el predio de la piscina municipal (1 Ha), en el predio vereda Las Cuchillas (2 Ha), en el predio Santa Rosa (2 Ha). Proyecto regional: Conservación de áreas de importancia estratégica del recurso hídrico y ambiental en los municipios de Bolívar, Balboa, Mercaderes y Florencia del departamento del Cauca (Restauración de 10 Ha).
Plántulas producidas (320203800)	Número	11500	58%	2500- Producción de plántulas, entregada a la comunidad. 3000 - El material vegetal fue donado por la Corporación Autónoma del Cauca - CRC. 5000 - Proyecto regional: Conservación de áreas de importancia estratégica del recurso hídrico y ambiental en los municipios de Bolívar, Balboa, Mercaderes y Florencia del departamento del Cauca (Siembra de 5000 árboles) 1000 - Programa 180 Millones de árboles.
Áreas con esquemas de Pago por Servicios Ambientales implementados (320204300)	Hectáreas	0	0%	No se pudo cumplir con esta meta, por falta de recursos.
Documentos de estudios técnicos para el conocimiento y reducción del riesgo de desastres elaborados (320500200)	Número	20	100%	Se elaboraron planes de contingencia para las diferentes temporadas de lluvia y temporadas secas que se presentaron durante el cuatrenio.
Campañas de información en gestión de cambio climático realizadas (320600500)	Número	70	100%	Redes sociales, emisora radial, altavoces en las veredas - prestar Los servicios para la atención de los procesos relacionados con aspectos ambientales de la administración en el municipio de Florencia, Cauca.

Fuente: Informe de Gestión periodo 2020 – 2023.





### 3.1.1.2. Gestión del Riesgo de Desastres.

El Municipio de Florencia conforma y organiza el Consejo Municipal de Gestión del Riesgo de Desastres mediante Decreto 026 del 27 de junio de 2012, el cual es reorganizado mediante Decreto N°. 037 del 6 de mayo de 2020.

El municipio declara calamidad pública y urgencia manifiesta mediante decreto N° 025 del 24 de marzo de 2020, igualmente se realizó el Plan de Acción Específico PAE para garantizar la respuesta y control de la emergencia sanitaria causada por el SARS – COV -2 (COVID 19), el cual fue socializado y consolidado en reunión del Consejo Municipal de Gestión del Riesgo de Desastres CMGRD, se realiza un censo de las personas más vulnerables y se hizo entrega de ayudas humanitarias que brindaba el Gobierno nacional y departamental con productos de primera necesidad para garantizar la seguridad alimentaria de la población vulnerable, las ayudas departamentales fueron 500 kits y más de 70 ayudas del gobierno nacional a adultos mayores, y por parte del Municipio se entregó 152 ayudas humanitarias.

En los años 2021, 2022 e inicios de 2023 las lluvias intensas, ocasionaron afectaciones en sectores de vivienda, acueducto, vías y sector agropecuario, por lo cual durante los últimos 4 años se declara la calamidad pública y la urgencia manifiesta en el Municipio de Florencia Cauca con ocasión de la temporada de lluvias.

En el año 2021 se presentan diferentes procesos de remoción en masa, afectando la vereda San Francisco y daños en el acueducto del municipio tanto en su bocatoma como en la red de conducción.

Se presentaron daños en sedes educativas de la vereda Marsella, Cuchilla del Hato, Bachillerato de la cabecera Municipal, escuela el Hato, escuela el Rosario entre otras.

En el sector agropecuario los cultivos afectados fueron bastantes pues familias perdieron parte en siembras de café, caña y plátano.

El municipio cuenta con un mapa de riesgos en donde se han identificado los posibles deslizamientos o avalanchas que puedan afectar los diferentes acueductos de algunas viviendas, se ha identificado en la vereda cuchilla del hato una falla geológica que ha destruido algunas viviendas, el acueducto de la cabecera municipal siempre se ve afectado por el problema de lluvias que generan deslizamientos y afecta la tubería de conducción del agua, en temporada de verano siempre se presentan incendios en las diferentes veredas, y el municipio solo cuenta con la organización de la defensa civil, lo que amerita se gestione con la gobernación del Cauca, el apoyo para la implementación del cuerpo de bomberos.





**Tabla 4.** Reporte de cumplimiento de indicadores de Gestión del Riesgo de Desastres a 2023.

Indicador de Producto según Catálogo de Productos de la MGA	Unidad de Medida	Meta Producto alcanzada Cuatrenio	Cumplimiento (%)	¿Cómo se hizo?
Plan de gestión del riesgo de desastres actualizado (450302300)	Número	1	100%	Se contó con un plan de gestión de riesgo de desastres el cual se actualizó de forma anual
Personas capacitadas (450300200)	Número	30	100%	Anualmente se capacita la mayor parte del personal administrativo de la alcaldía para enfrentar cualquier tipo de evento natural
Emergencias y desastres atendidas (450300400)	Número	3	100%	Se logró atender considerables emergencias debido a la fuerte oleada invernal presentada en los años 2021, 2022 y 2023, la cual provocó gran número de damnificados, daños materiales y hasta pérdidas humanas.
Infraestructura para alojamiento temporal adecuada (450300600)	Número	3	100%	Se logró la adecuación de dos albergues más para alojamiento temporal con respecto a la línea base que se tenía de la vigencia anterior.
Infraestructura para alojamiento temporal dotada (450301100)	Número	2	100%	Se gestionó dotación de colchonetas, frazadas, toldillos para la población afectada por la temporada invernal en el municipio de Florencia Cauca.

Fuente: Informe de Gestión periodo 2020 – 2023.





#### 4.1.2. LINEA ESTRATEGICA 2 SOMOS LA UNIÓN QUE TRANSFORMA CON SEGURIDAD HUMANA Y JUSTICIA SOCIAL.

El Plan de desarrollo “**SOMOS LA UNION QUE TRANSFORMA**” significa brindar a las personas que han sido discriminadas o excluidas, un espacio donde puedan expresarse, donde puedan compartir, puedan hacer deporte, puedan participar del arte, la cultura y en general el aprovechamiento del tiempo libre, apoyar la política pública sobre discapacidad para que existan mejores condiciones para el buen vivir de las personas en situación de discapacidad, de igual manera se abrirán espacios en la alcaldía, para personas con discapacidad que puedan ejercer una labor a las cuales se les brindará apoyo y acompañamiento sin discriminación alguna.

##### 4.1.2.1. Sector Educación.

El municipio de Florencia Cauca cuenta con un servicio educativo en los niveles preescolar, básica primaria, secundaria y media, el cual es prestado por dos instituciones educativas y sus quince sedes distribuidas en el sector urbano y rural del municipio.

De acuerdo con el sistema información de matrículas de la Secretaría de Educación Departamental del Cauca, SIMAT, para el año lectivo 2024 en el municipio de

Florencia Cauca se matricularon 908 estudiantes en los diferentes grados y sedes de las Instituciones Educativas.

**Tabla 5.** Estudiantes Matriculados por sedes educativas en el Municipio de Florencia Cauca año 2024.

ESTABLECIMIENTO EDUCATIVO	SEDE EDUCATIVA	ESTUDIANTES. 2024
INSTITUCIÓN EDUCATIVA TORIBIO PAZ MONCAYO	COLEGIO	398
INSTITUCIÓN EDUCATIVA TORIBIO PAZ MONCAYO	SEDE FLORENICA	91
INSTITUCIÓN EDUCATIVA TORIBIO PAZ MONCAYO	SEDE ANTONIA SANTOS	80
INSTITUCIÓN EDUCATIVA EL ROSARIO	COLEGIO – HASTA 9º	110
INSTITUCIÓN EDUCATIVA EL ROSARIO	SEDE CUCHILLA DEL HATO	6
INSTITUCIÓN EDUCATIVA EL ROSARIO	SEDE BETANIA	13
CENTRO EDUCATIVO MARSELLA	SEDE MARSELLA	57
CENTRO EDUCATIVO MARSELLA	SEDE LAS PALMAS	25
CENTRO EDUCATIVO LOS ÁRBOLES	SEDE LOS ÁRBOLES	31
CENTRO EDUCATIVO LOS ÁRBOLES	SEDE YUNGUILLA	24
CENTRO EDUCATIVO LOS ÁRBOLES	SEDE BELLAVISTA	22
CENTRO EDUCATIVO LOS ÁRBOLES	SEDE EL HATO	9
CENTRO EDUCATIVO LOS ÁRBOLES	SEDE LAS CUCHILLAS	12
CENTRO EDUCATIVO LOS ÁRBOLES	SEDE ANGOSTURAS	26
CENTRO EDUCATIVO LOS ÁRBOLES	SEDE LA ESPERANZA	4
<b>TOTAL</b>		<b>908</b>

Fuentes: Sistema SIMAT.

Por otro lado, en cuanto a cifras del sector educativo del





municipio de Florencia Cauca, es el Ministerio de Educación Nacional, el DANE y el sistema de información territorial Terridata, quienes realizan la generación y publicación oficial. En este sentido, una vez realizada la consulta se tiene que las cifras más actualizadas publicadas son las siguientes:

**Tabla 6.** Tasa de Cobertura en educación municipio de Florencia Cauca año 2022.

NIVEL COBERTURA	NETA	BRUTA
COBERTURA	97.15%	107.5%
COBERTURA TRANSICIÓN	71.83%	121.13%
COBERTURA PRIMARIA	94.91%	111.26%
COBERTURA SECUNDARIA	87.65%	118.07%
COBERTURA MEDIA	46.78%	71.83%

Fuente: Ministerio de Educación Nacional.

**Tabla 7.** Tasa de deserción escolar municipio de Florencia Cauca año 2022.

MEDICION	PORCENTAJE
DESERCIÓN	4.15%
DESERCIÓN TRANSICIÓN	5.81%
DESERCIÓN PRIMARIA	2.17%
DESERCIÓN SECUNDARIA	6.34%
DESERCIÓN MEDIA	3.2%

Fuente: Ministerio de Educación Nacional.

**Tabla 8.** Tasa de aprobación escolar municipio de Florencia Cauca año 2022.

MEDICION	PORCENTAJE
APROBACION	90.19%
APROBACIÓN TRANSICIÓN	94.19%
APROBACIÓN PRIMARIA	91.81%
APROBACIÓN SECUNDARIA	87.6%
APROBACIÓN MEDIA	95.2%

Fuente: Ministerio de Educación Nacional.





**Tabla 9.** Reporte de cumplimiento de indicadores del Sector Educación a 2023.

Indicador de Producto según Catálogo de Productos de la MGA	Unidad de Medida	Meta Producto alcanzada Cuatrenio	Cumplimiento (%)	¿Cómo se hizo?
Beneficiarios de transporte escolar (220102900)	Número	421	100%	En las vigencias 2020 y 2021 de la Administración Municipal "Nuestro Compromiso es Florencia" el servicio de transporte escolar no se logró prestar debido a las condiciones sanitarias y de restricción a la movilidad que ocasionó la pandemia del covid-19. Durante las vigencias 2022 y 2023 se entregó el respectivo subsidio de transporte escolar a los estudiantes del colegio de la I.E. Toribio Paz Moncayo por ser esta la sede que recoge a todos los estudiantes de las veredas y corregimientos del municipio.
Beneficiarios de la alimentación escolar (220102801)	Número	1360	100%	En los cuatro años de la Administración Municipal "Nuestro Compromiso es Florencia" se implementó la bolsa común de recursos con la Gobernación del Cauca para garantizar el servicio de restaurante escolar a todos los estudiantes de los cuatro establecimientos educativos del municipio durante todo el año escolar.
Sedes dotadas (220106900)	Número	10	100%	En la Administración Municipal "Nuestro Compromiso es Florencia", con recursos propios y a través de la gestión del señor Alcalde con la Oficina del Alto Comisionado para la Paz se logró la dotación en mobiliario educativo (pupitres hexagonales para preescolar, pupitres unipersonales para primaria y secundaria, escritorios para docentes y tableros acrílicos a las 15 sedes de los 4 establecimientos educativos del Municipio.
Otros espacios complementarios nuevos construidos (220105110)	Número	2	100%	A través del Fondo de Financiamiento a la Infraestructura educativa - FFIE en la vigencia 2021 se entregaron las sedes principales del C.E. Marsella y la I.E. El Rosario con adecuaciones y mejoras en el 100% de sus instalaciones.
Sedes educativas mejoradas en zona rural (220105202)	Número	9	100%	Durante los cuatro años de la Administración Municipal "Nuestro Compromiso es Florencia" se realizaron adecuaciones en el 90% de las sedes rurales del municipio, debido a la pandemia para el regreso a clases presenciales se adecuaron e intervinieron todos los baños y baterías sanitarias de las sedes educativas, de igual manera se adecuaron sedes rurales con techo y pozo séptico.
Personas víctimas beneficiarias con modelos de alfabetización (220103201)	Número	60	100%	A través de la articulación con la I.E. Toribio Paz Moncayo se brinda acelerado o nocturno como modelos alternativos de alfabetización a personas que deseen culminar su bachillerato, en la convocatoria siempre se le da prioridad y participación a las personas víctimas de conflicto armado o de diferente tipo de violencia.
Beneficiarios de estrategias o programas de apoyo financiero para el acceso y permanencia en la educación superior o terciaria (220200900)	Número	35	100%	Durante los cuatro años de la Administración Municipal "Nuestro Compromiso es Florencia" se mantuvo convenio y articulación con SENA para la apertura constante de cursos, técnicos y tecnólogos que le permita a la comunidad interesado continuar con sus estudios.
Instituciones de educación terciaria o superior con acompañamiento en procesos de regionalización (220203800)	Número	1	50%	Durante los cuatro años de la Administración Municipal "Nuestro Compromiso es Florencia" se mantuvo convenio para fomentar la educación anterior.

Fuente: Informe de Gestión periodo 2020 – 2023.



#### 4.1.2.2. Salud y Protección Social.

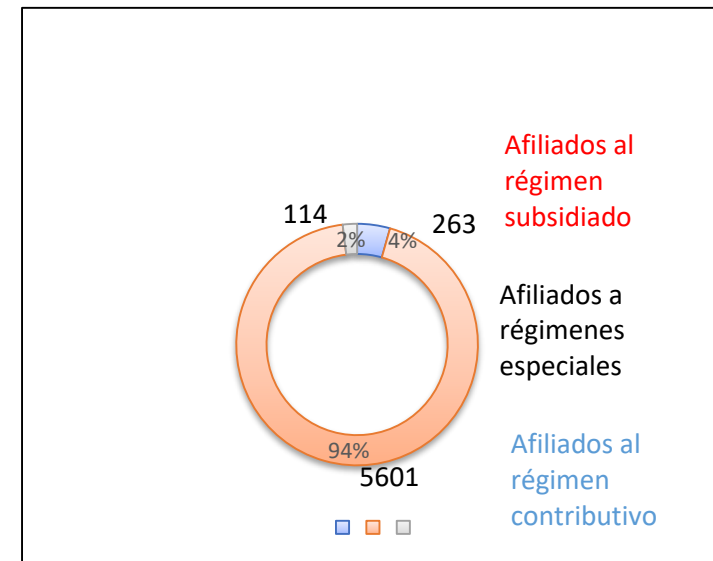
El sector salud y protección social, es el sector de mayor inversión pública, esto debido a la financiación del sistema de afiliación en salud del régimen subsidiado.

Dentro de la estructura administrativa del municipio de Florencia Cauca no existe una secretaria de salud Municipal, sino una Coordinación Municipal de Salud, la cual realiza y direcciona todas las actividades de salud de competencia del municipio. La oferta de servicios en salud del municipio de Florencia Cauca, está dada por la red pública de la E.S.E. Sur Occidente, con atención de tipo baja y mediana complejidad, dado que, a través de convenios administrativos en el punto de atención, se atienden consultas programadas mensuales de pediatría, ginecología y medicina interna a la comunidad con el previo agendamiento. Dentro de las necesidades en salud se identifica la necesidad de ampliación en el agendamiento de las especialidades con garantía de mayor cobertura de la población y mejor oportunidad en la atención de las mismas. No obstante, el servicio de salud y protección social dentro del municipio se ha prestado sin mayores traumatismos en comparación con las situaciones que se presentan en otras regiones del país.

Según el Ministerio de Salud y Protección Social, al año

2023, 263 personas estaban afiliadas al régimen contributivo de salud en el Municipio de Florencia, 5601 personas estaban afiliadas al régimen subsidiado y 114 personas se registraron afiliadas a regímenes especiales, lo que significa que la gran mayoría de habitantes del Municipio de Florencia depende del subsidio Estatal para acceder al servicio de salud, como lo expresa el siguiente gráfico:

**Gráfico 2.** Población afiliada al Sistema de General en Salud en el Municipio de Florencia Cauca.



Fuente: Ministerio de Salud y Protección Social





**Tabla 10.** Oferta Prestadores-Servicios De Salud Habilitados, Florencia Cauca 2015-2022.

Grupo Servicio	Indicador	2015	2016	2017	2018	2019	2020	2021	2022
APOYO DIAGNÓSTICO Y COMPLEMENTACIÓN TERAPÉUTICA	Número de IPS habilitadas con el servicio de electro diagnóstico	1	1	1	1	1	1	1	1
	Número de IPS habilitadas con el servicio de esterilización	1	1	1	1	1	1	1	1
	Número de IPS habilitadas con el servicio de fisioterapia			1	1	1	1	1	1
	Número de IPS habilitadas con el servicio de fonoaudiología y/o terapia del lenguaje			1	1	1	1	1	1
	Número de IPS habilitadas con el servicio de laboratorio clínico	1	1	1	1	1	1	1	1
	Número de IPS habilitadas con el servicio de servicio farmacéutico	1	1	1	1	1	1	1	1
	Número de IPS habilitadas con el servicio de tamización de cáncer de cuello uterino	1	1	1	1	1	1	1	1
	Número de IPS habilitadas con el servicio de terapia respiratoria				1	1	1	1	1
	Número de IPS habilitadas con el servicio de toma de muestras citologías cervico-uterinas	1	1	1	1	1	1	1	1
	Número de IPS habilitadas con el servicio de toma de muestras de laboratorio clínico	1	1	1	1	1	1	1	1
	Número de IPS habilitadas con el servicio de toma e interpretación de radiografías odontológicas				1	1	1	1	1
	Número de IPS habilitadas con el servicio de ultrasonido	1	1	1	1	1	1	1	1
CONSULTA EXTERNA	Número de IPS habilitadas con el servicio de enfermería	1	1	1	1	1	1	1	1
	Número de IPS habilitadas con el servicio de ginecobstetricia							1	1
	Número de IPS habilitadas con el servicio de medicina general	1	1	1	1	1	1	1	1
	Número de IPS habilitadas con el servicio de medicina interna							1	1
	Número de IPS habilitadas con el servicio de nutrición y dietética				1	1	1	1	1
	Número de IPS habilitadas con el servicio de odontología general	1	1	1	1	1	1	1	1
	Número de IPS habilitadas con el servicio de pediatría							1	1
INTERNACION	Número de IPS habilitadas con el servicio de psicología			1	1	1	1	1	1
	Número de IPS habilitadas con el servicio de general adultos	1	1	1	1	1	1	1	1
	Número de IPS habilitadas con el servicio de general pediátrica	1	1	1	1	1	1	1	1
NO DEFINIDO	Número de IPS habilitadas con el servicio de obstetricia	1	1	1	1	1	1	1	1
	Número de IPS habilitadas con el servicio de proceso esterilización			1					



Grupo Servicio	Indicador	2015	2016	2017	2018	2019	2020	2021	2022
<b>PROCESOS</b>	Número de IPS habilitadas con el servicio de proceso esterilización	1	1		1	1	1	1	1
<b>PROTECCION ESPECIFICA Y DETECCION TEMPRANA</b>	Número de IPS habilitadas con el servicio de atención preventiva salud oral higiene oral	1	1	1	1	1	1	1	1
	Número de IPS habilitadas con el servicio de detección temprana - alteraciones de la agudeza visual	1	1	1	1	1	1	1	1
	Número de IPS habilitadas con el servicio de detección temprana - alteraciones del crecimiento y desarrollo ( menor a 10 años)	1	1	1	1	1	1	1	1
	Número de IPS habilitadas con el servicio de detección temprana - alteraciones del desarrollo del joven ( de 10 a 29 años)	1	1	1	1	1	1	1	1
	Número de IPS habilitadas con el servicio de detección temprana - alteraciones del embarazo	1	1	1	1	1	1	1	1
	Número de IPS habilitadas con el servicio de detección temprana - alteraciones en el adulto (mayor a 45 años)	1	1	1	1	1	1	1	1
	Número de IPS habilitadas con el servicio de detección temprana - cáncer de cuello uterino	1	1	1	1	1	1	1	1
	Número de IPS habilitadas con el servicio de detección temprana - cáncer seno			1	1	1	1	1	1
	Número de IPS habilitadas con el servicio de planificación familiar	1	1	1	1	1	1	1	1
	Número de IPS habilitadas con el servicio de promoción en salud	1	1	1	1	1	1	1	1
	Número de IPS habilitadas con el servicio de protección específica - atención al recién nacido	1	1	1	1	1	1	1	1
	Número de IPS habilitadas con el servicio de protección específica - atención del parto	1	1	1	1	1	1	1	1
	Número de IPS habilitadas con el servicio de protección específica - atención en planificación familiar hombres y mujeres	1	1	1	1	1	1	1	1
	Número de IPS habilitadas con el servicio de protección específica - atención preventiva en salud bucal	1	1	1	1	1	1	1	1
	Número de IPS habilitadas con el servicio de protección específica - vacunación	1	1	1	1	1	1	1	1
	Número de IPS habilitadas con el servicio de vacunación	1	1	1	1	1	1	1	1
	<b>TRANSPORTE ASISTENCIAL</b>	Número de IPS habilitadas con el servicio de transporte asistencial básico	1	1	1	1	1	1	1
<b>URGENCIAS</b>	Número de IPS habilitadas con el servicio de servicio de urgencias	1	1	1	1	1	1	1	1

Fuente: ASIS – 2023 Florencia Cauca.



**Tabla 11.** Causas y Subcausas de la morbilidad en Florencia Cauca.

Ciclo vital	Gran causa de morbilidad	Total														Δ pp 2022-2021
		2009	2010	2011	2012	2013	2014	2015	2016	2017	2018	2019	2020	2021	2022	
Primera infancia (0 - 5 años)	Condiciones transmisibles y nutricionales	52,14	60,02	61,62	43,36	49,00	62,01	56,39	58,22	52,34	37,63	32,37	32,47	33,10	36,63	3,53
	Condiciones perinatales	3,85	1,05	2,01	8,27	2,31	2,95	1,61	2,47	2,34	2,26	1,97	3,41	1,49	0,62	-0,87
	Enfermedades no transmisibles	23,93	19,56	12,59	15,79	16,58	14,05	20,82	19,04	20,84	27,35	35,32	26,32	32,25	26,51	-5,74
	Lesiones	14,53	5,85	5,33	13,53	8,92	6,94	3,31	6,30	5,51	7,84	7,38	8,82	5,98	7,52	1,54
	Condiciones mal clasificadas	5,56	13,52	18,46	19,05	23,19	14,05	17,87	13,97	18,97	24,91	22,96	28,98	27,18	28,72	1,54
Infancia (6 - 11 años)	Condiciones transmisibles y nutricionales	28,50	35,70	36,75	18,03	27,40	37,50	29,53	29,15	24,56	28,73	23,70	18,35	17,13	22,63	5,50
	Condiciones maternas	0,00	0,00	0,00	0,00	0,27	0,00	0,00	0,00	0,15	0,00	0,00	0,07	0,00	0,00	0,00
	Enfermedades no transmisibles	49,00	44,90	46,67	56,15	49,53	43,46	47,49	49,31	50,94	49,38	47,53	45,33	53,28	44,92	-8,36
	Lesiones	17,00	10,45	6,34	13,11	8,64	6,65	6,47	8,18	6,76	5,47	6,74	8,75	3,78	6,46	2,68
	Condiciones mal clasificadas	5,50	8,96	10,24	12,70	14,17	12,39	16,51	13,36	17,59	16,42	22,03	27,50	25,81	25,99	0,18
Adolescencia (12 - 18 años)	Condiciones transmisibles y nutricionales	24,42	24,49	21,61	9,02	15,11	20,40	19,73	15,93	14,61	12,89	9,22	11,61	11,05	16,16	5,11
	Condiciones maternas	9,22	4,96	4,81	16,80	10,28	5,35	4,27	4,52	3,28	5,39	4,00	5,38	3,61	1,91	-1,70
	Enfermedades no transmisibles	46,54	54,23	57,66	47,54	46,97	49,68	50,64	54,57	54,96	51,05	52,50	48,33	46,88	47,55	0,67
	Lesiones	10,60	9,33	5,89	10,25	7,09	9,70	9,56	8,36	7,10	7,50	8,64	7,42	8,18	4,95	-3,24
	Condiciones mal clasificadas	9,22	7,00	10,02	16,39	20,55	14,87	15,80	16,62	20,04	23,16	25,65	27,26	30,28	29,43	-0,85
Juventud (14 - 26 años)	Condiciones transmisibles y nutricionales	18,12	19,50	17,95	9,92	13,05	14,62	16,97	13,65	12,06	12,54	7,86	9,17	9,04	12,68	3,64
	Condiciones maternas	20,05	8,76	7,47	14,35	11,59	8,07	7,32	7,92	8,95	6,39	8,18	9,60	6,78	5,93	-0,85
	Enfermedades no transmisibles	43,48	57,91	60,18	50,08	49,25	55,31	49,49	53,93	50,39	49,92	52,47	48,41	47,52	48,49	0,97
	Lesiones	9,42	7,31	4,61	13,44	8,01	8,54	9,66	6,98	7,43	7,09	7,78	6,86	9,36	7,37	-2,00
	Condiciones mal clasificadas	8,94	6,53	9,78	12,21	18,10	13,46	16,57	17,51	21,17	24,07	23,71	25,95	27,30	25,54	-1,76
Adultez (27 - 59 años)	Condiciones transmisibles y nutricionales	17,96	13,05	13,03	6,81	9,58	10,57	14,50	11,43	12,00	10,79	6,02	7,86	6,16	8,64	2,48
	Condiciones maternas	5,04	3,25	1,63	4,31	1,79	1,60	1,49	1,14	1,77	2,58	2,50	1,87	3,28	1,62	-1,65
	Enfermedades no transmisibles	59,95	73,34	74,46	70,34	72,75	73,93	67,27	69,40	68,21	63,49	70,74	65,81	65,62	64,86	-0,76
	Lesiones	11,63	5,91	4,29	9,66	6,00	4,48	4,21	4,32	4,42	3,88	5,67	5,04	4,81	5,21	0,41
	Condiciones mal clasificadas	5,43	4,46	6,59	8,88	9,88	9,42	12,53	13,72	13,59	19,26	15,07	19,43	20,13	19,66	-0,47
Persona mayor (Mayores de 60 años)	Condiciones transmisibles y nutricionales	9,56	11,78	11,15	5,60	6,02	6,22	8,21	5,92	5,65	5,23	4,91	6,85	7,37	19,87	12,50
	Condiciones maternas	0,00	0,00	0,00	0,00	0,48	0,13	0,00	0,00	0,00	0,00	0,00	0,00	0,03	0,00	-0,03
	Enfermedades no transmisibles	76,72	79,60	81,84	82,90	84,23	84,92	81,02	81,23	85,23	80,02	81,59	76,29	75,40	63,91	-11,49
	Lesiones	8,09	3,65	3,30	5,60	2,62	2,64	2,73	3,76	2,46	3,73	3,07	3,31	2,92	3,12	0,20
	Condiciones mal clasificadas	5,64	4,97	3,72	5,90	6,65	6,09	8,04	9,09	6,65	11,02	10,43	13,54	14,28	13,10	-1,18

Fuente: ASIS – 2023 Florencia Cauca.



Tabla 11. (Continuación).

Grandes causas de morbilidad	Subgrupos de causa de morbilidad	Total														Δ pp 2020-2021
		2009	2010	2011	2012	2013	2014	2015	2016	2017	2018	2019	2020	2021	2022	
Condiciones transmisibles y nutricionales (A00-B99, G00-G04, N70-N73, J00-J06, J10-J18, J20-J22, H65-H66, E00-E02, E40-E46, E50, D50-D53, D64.9, E51-E64)	Enfermedades infecciosas y parasitarias (A00-B99, G00, G03-G04, N70-N73)	58,43	63,75	64,13	51,76	66,84	64,37	70,85	70,20	64,75	66,00	56,31	64,88	55,88	47,80	-8,08
	Infecciones respiratorias (J00-J06, J10-J18, J20-J22, H65-H66)	38,66	33,97	34,34	41,55	30,06	33,66	27,32	26,99	33,20	32,47	39,72	29,71	32,95	38,23	5,28
	Deficiencias nutricionales (E00-E02, E40-E46, E50, D50-D53, D64.9, E51-E64)	4,65	5,23	4,54	14,79	5,75	5,11	4,94	6,20	4,10	4,82	8,89	11,34	26,97	27,82	0,85
Condiciones maternas perinatales (O00-O99, P00-P96)	Condiciones maternas (O00-O99)	92,72	94,51	90,59	81,19	90,04	83,71	92,39	92,19	93,90	87,44	90,52	87,25	88,50	80,75	-7,75
	Condiciones derivadas durante el periodo perinatal (P00-P96)	7,28	5,49	9,41	18,81	9,96	16,29	7,61	7,81	6,10	12,56	9,48	12,75	11,50	19,25	7,75
Enfermedades no transmisibles (C00-C97, D00-D48, D55-D64 (menos D64.9), D65-D89, E03-E07, E10-E16, E20-E34, E65-E88, F01-F99, G06-G98, H00-H61, H68-H93, I00-I99, J30-J98, K00-K92, N00-N64, N75-N98, L00-L98, M00-M99, Q00-Q99)	Neoplasias malignas (C00-C97)	7,22	0,96	0,93	2,87	1,83	1,33	0,95	1,42	1,40	1,72	1,85	1,26	2,19	2,19	0,00
	Otras neoplasias (D00-D48)	0,81	0,75	0,61	1,99	1,18	1,35	1,12	1,22	1,24	1,94	1,23	0,70	1,00	1,80	0,80
	Diabetes mellitus (E10-E14)	1,95	1,99	1,64	2,53	2,72	2,01	2,20	1,74	2,22	2,78	3,23	3,85	2,96	2,94	-0,02
	Desordenes endocrinos (D55-D64 excepto D64.9, D65-D89, E03-E07, E15-E16, E20-E34, E65-E88)	3,49	3,80	4,58	4,33	4,39	6,77	7,37	6,06	9,44	7,73	8,84	10,83	9,96	8,00	-1,96
	Condiciones neuropsiquiátricas (F01-F99, G06-G98)	8,43	10,27	7,66	7,34	6,65	6,62	5,94	5,43	5,16	6,26	7,55	10,83	10,60	8,41	-2,19
	Enfermedades de los órganos de los sentidos (H00-H61, H68-H93)	9,57	5,65	5,28	7,15	8,44	6,76	6,08	5,45	6,52	5,92	7,23	6,75	7,04	6,20	-0,85
	Enfermedades cardiovasculares (I00-I99)	7,54	4,97	12,65	16,14	24,14	21,20	22,57	22,50	26,69	18,82	20,06	16,25	16,67	19,26	2,59
	Enfermedades respiratorias (J30-J98)	6,33	6,08	5,76	3,74	3,47	3,17	3,31	3,13	2,78	3,33	2,49	2,16	2,62	8,08	5,46
	Enfermedades digestivas (K20-K92)	16,38	14,21	13,99	10,31	11,21	12,61	9,50	9,34	9,55	8,87	8,90	8,58	9,70	9,00	-0,71
	Enfermedades genitourinarias (N00-N64, N75-N98)	11,44	16,65	15,46	15,17	15,41	14,07	15,86	15,53	12,21	14,84	13,54	13,41	11,52	12,46	0,93
	Enfermedades de la piel (L00-L98)	4,38	4,28	4,70	3,16	3,01	4,05	3,01	3,45	3,20	3,53	4,62	3,53	3,12	4,62	1,50
	Enfermedades musculoesqueléticas (M00-M99)	12,49	12,02	10,15	11,28	8,28	9,66	10,16	11,36	8,62	10,31	10,59	16,07	14,85	12,21	-2,64
	Anomalías congénitas (Q00-Q99)	1,05	0,72	0,35	1,46	0,76	0,80	1,19	1,09	0,61	1,02	1,18	0,72	1,02	0,88	-0,14
Condiciones orales (K00-K14)	8,92	17,65	16,24	12,54	8,52	9,60	10,74	12,26	10,36	12,93	8,69	5,04	6,72	3,95	-2,78	
Lesiones (V01-Y89, S00-T98)	Lesiones no intencionales (V01-X59, Y40-Y86, Y88, Y89)	8,30	17,31	3,28	2,30	1,31	0,96	2,87	2,14	8,42	4,89	4,98	5,26	3,38	5,18	1,80
	Lesiones intencionales (X60-Y09, Y35-Y36, Y870, Y871)	0,40	0,60	0,19	0,00	0,26	0,55	1,17	0,46	0,35	3,56	2,11	0,54	3,72	0,61	-3,11
	Lesiones de intencionalidad indeterminada (Y10-Y34, Y872)	0,00	0,15	0,00	0,00	0,00	0,00	0,00	0,31	0,47	0,00	0,00	0,08	0,00	0,00	0,00
	Traumatismos, envenenamientos u algunas otras consecuencias de causas externas (S00-T98)	91,30	81,94	96,53	97,70	98,43	98,49	95,96	97,10	90,76	91,56	92,91	94,12	92,90	94,22	1,31
Signos y síntomas mal definidos (R00-R99)	100,00	100,00	100,00	100,00	100,00	100,00	100,00	100,00	100,00	100,00	100,00	100,00	100,00	100,00	0,00	

Fuente: ASIS – 2023 Florencia Cauca.





**Tabla 12.** Morbilidad de eventos de notificación obligatoria Florencia Cauca 2021 Vs 2022.

No	EVENTO	2021		2022	
		Frecuencia	Porcentaje	Frecuencia	Porcentaje
1	APTR	36	5,9	34	41,5
2	IRA POR VIRUS NUEVO	547	88,9	18	22,0
3	VIOLENCIA DE GÉNERO E INTRAFAMILIAR	13	2,1	10	12,2
4	INTENTO DE SUICIDIO	4	0,7	6	7,3
5	DEFECTOS CONGENITOS	0	0,0	5	6,1
6	VARICELA INDIVIDUAL	1	0,2	5	6,1
7	INTOXICACIONES	5	0,8	2	2,4
8	ESAVI	0	0,0	1	1,2
9	LESIONES POR ARTEFACTOS EXPLOSIVOS	2	0,3	1	1,2
10	ACCIDENTE OFIDICO	1	0,2	0	0,0
11	DESNUTRICIÓN AGUDA EN MENORES DE 5 AÑOS	1	0,2	0	0,0
12	ETA	2	0,3	0	0,0
13	ENFERMEDADES HUERFANAS - RARAS	1	0,2	0	0,0
14	MORBILIDAD MATERNA EXTREMA	2	0,3	0	0,0
<b>Total General</b>		<b>615</b>	<b>100</b>	<b>82</b>	<b>100</b>

Fuente: SIVIGILA Florencia Cauca 2021-2022.





**Tabla 13.** Morbilidad de eventos de alto costo y precursores.

Evento	CAUCA	FLORENCIA	Comportamiento																	
			2006	2007	2008	2009	2010	2011	2012	2013	2014	2015	2016	2017	2018	2019	2020	2021	2022	
Prevalencia en Diagnosticados de la enfermedad renal crónica en fase cinco con necesidad de terapia de restitución o reemplazo renal.	57,48	37,26	-	-	-	-	-	-	-	-	-	-	-	↗	↗	↗	↘	↗	↗	↘
Tasa de incidencia de enfermedad renal crónica en fase cinco con necesidad de terapia de restitución o reemplazo renal por 100.000 afiliados	5,17	0	-	-	-	-	-	-	-	-	-	-	-	↗	↘	-	↗	↗	↘	
Tasa de incidencia de VIH notificada	14,71	0,00	-	-	-	-	-	-	-	-	-	-	↗	↘	↗	↘	↘	↘	-	
Tasa de incidencia de leucemia aguda pediátrica mieloide (menores de 15 años)	0,00	0,00	-	-	-	-	-	-	-	-	-	-	-	-	-	-	-	-	-	
Tasa de incidencia de leucemia aguda pediátrica linfóide (menores de 15 años)	0,00	0,00	-	-	-	-	-	-	-	-	-	-	-	-	-	-	-	-	-	

Fuente: SIVIGILA Florencia Cauca 2021-2022.





**Tabla 14.** Progresión de la enfermedad renal crónica en Florencia 2022.

Indicador	Número de personas 2022
Progresión de la enfermedad renal crónica estadio 0 (número de personas)	0
Progresión de la enfermedad renal crónica estadio 1(número de personas)	0
Progresión de la enfermedad renal crónica estadio 2 (número de personas)	0
Progresión de la enfermedad renal crónica estadio 3 (número de personas)	158
Progresión de la enfermedad renal crónica estadio 4 (número de personas)	17
Progresión de la enfermedad renal crónica estadio 5 (número de personas)	2

Fuente: Cuenta Alto Costo.

**Tabla 15.** Morbilidad Eventos Precursores Florencia 2022.

Evento	CAUCA	FLORENCIA	Comportamiento																	
			A	2006	2007	2008	2009	2010	2011	2012	2013	2014	2015	2016	2017	2018	2019	2020	2021	2022
Prevalencia de diabetes mellitus	2,03	2,12		.	.	.	.	.	.	.	.	.	.	.	.	.	.	.	.	.
Prevalencia de hipertensión arterial	5,51	37,26		.	.	.	.	.	.	.	.	.	.	.	.	.	.	.	.	.

Fuente: Cuenta Alto Costo.





**Tabla 16.** Prioridades identificadas en la morbilidad atendida, eventos de alto costo y eventos de notificación obligatoria municipio de Florencia 2022.

Morbilidad	Prioridad	Florencia	Cauca	Tendencia	Grupos de Riesgo (MIAS)
General por grandes causas	1. Primera Infancia: Condiciones transmisibles y nutricionales	36,63	31,90	Disminuyo	3
	2. Infancia: Enfermedades no transmisibles	44,91	55,65	Disminuyo	0
	3. Adolescencia: Enfermedades no transmisibles	47,65	58,07	Oscilante	0
	4. Juventud: Enfermedades no transmisibles	48,49	56,08	Oscilante	0
	5. Adulthood: Enfermedades no transmisibles	64,86	71,04	Disminuyo	0
	6. Persona Mayor: Enfermedades no transmisibles	63,91	84,28	Disminuyo	0
Específica por Subcausas o subgrupos	1. Lesiones: Traumatismos, envenenamientos u algunas otras consecuencias de causas externas	94,22	93,03	Aumento	12
	2. Condiciones Materno Perinatales: Condiciones maternas	80,75	88,57	Disminuyo	8
	3. Transmisibles y nutricionales: Infecciones respiratorias	38,23	45,51	Aumento	0
	4. No transmisibles: Enfermedades cardiovasculares	19,26	21,39	Aumento	1
Alto Costo	1. Prevalencia en Diagnosticados de la enfermedad renal crónica en fase cinco con necesidad de terapia de restitución o reemplazo renal.	37,26	57,48	Disminuyo	1
Precusores	1. Prevalencia de diabetes mellitus	2,12	2,03	Disminuyo	1
	2. Prevalencia de hipertensión arterial	37,26	5,51	Disminuyo	1
Eventos de Notificación Obligatoria (ENO's)	1. APTR	41%		Disminuyo	
	2. IRA POR VIRUS NUEVO	22%		Disminuyo	
	3. VIOLENCIA DE GÉNERO E INTRAFAMILIAR	12,20%		Disminuyo	
Discapacidad	Los oídos	45,09	20,89	Oscilante	0
	El sistema nervioso	44,36	47,38	Oscilante	16
	El movimiento del cuerpo, manos, brazos, piernas	38,55	49,63	Oscilante	0

Fuente: DANE – MSyPS





### **Análisis de la población con discapacidad.**

Para el periodo 2022 en el municipio de Florencia existe un total de 275 personas en situación de discapacidad, de las cuales 158 son hombres y 117 restantes mujeres, cuya mayor población se encuentra ubicada a partir de los grupos etarios de 80 y más años prevalente en hombres, para un total de 55 casos, seguidos del grupo etario de 65 y 69 años con mayor reporte en hombres equivalente a un total 34 casos, posteriormente 75 a 79 años prevalente en hombres, para un total de 29 casos. Las principales alteraciones permanentes que se presentan en el Municipio afectan el sistema auditivo equivalente al 45,09% del total de alteraciones, seguido de discapacidades relacionadas con el sistema nervioso con una proporción de 44,36%, en tercer lugar se encuentran las discapacidades relacionadas con los movimiento del cuerpo, manos, brazos, piernas con una proporcionalidad del 38,55% para el 2022, se reportan las alteraciones relacionadas con los ojos las cuales representan en total el 34,18% ubicadas como cuarta causas de discapacidad en el municipio de Florencia.

**Tabla 17.** Distribución por grupo Etario de la población en condición de Discapacidad, Florencia 2022.

Grupo de edad	Año 2022	
	Mujeres	Hombres
<b>Total</b>	<b>117</b>	<b>158</b>
0-4	3	4
5-9	3	3
10-14	5	5
15-19	2	7
20-24	4	10
25-29	4	5
30-34	5	3
35-39	5	6
40-44	4	1
45-49	3	6
50-54	4	5
55-59	3	5
60-64	16	12
65-69	15	19
70-74	12	10
75-79	14	15
80 Y MAS	14	41

Fuente: RLCP- SISPRO- MINSALUD





**Tabla 18.** Distribución de las alteraciones permanentes del municipio de Florencia 2022.

Tipo de discapacidad	Personas	Proporción*
El movimiento del cuerpo, manos, brazos, piernas	106	38,55
El sistema nervioso	122	44,36
Los ojos	94	34,18
El sistema cardiorrespiratorio y las defensas	17	6,18
Los oídos	124	45,09
La voz y el habla	81	29,45
La digestión, el metabolismo, las hormonas	3	1,09
El sistema genital y reproductivo	12	4,36
La piel	4	1,45
Los demás órganos de los sentidos (olfato, tacto y gusto)	6	2,18
<b>Total</b>	<b>275</b>	

Fuente: RLCP- SISPRO- MINSALUD

### Mortalidad general

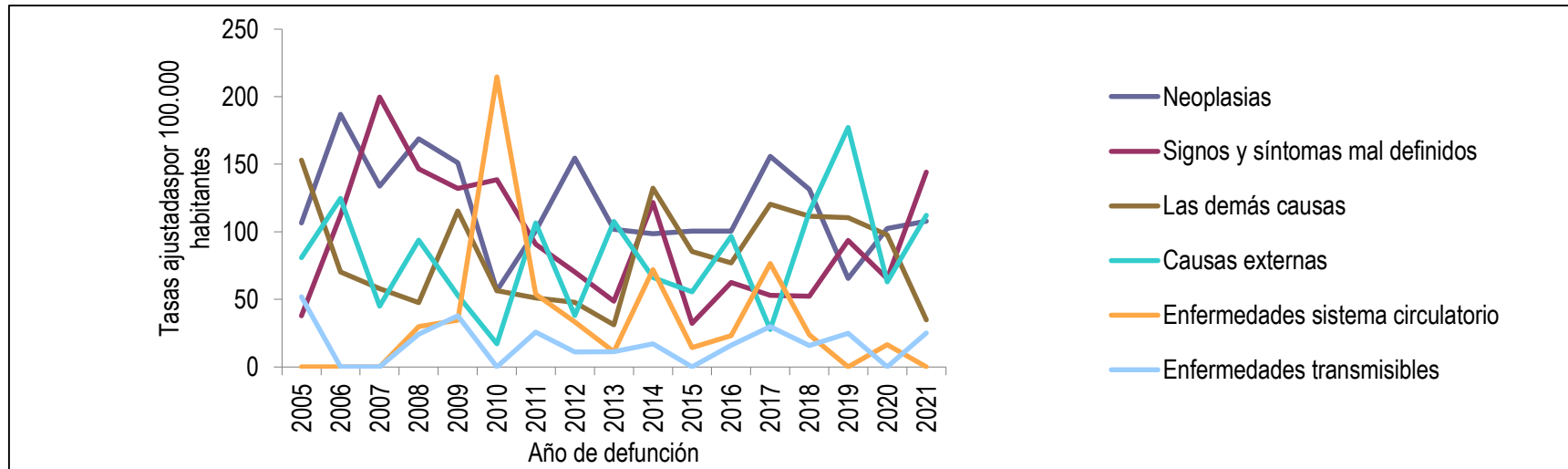
En la población general del municipio de Florencia del año 2005 al año 2020 la mayor causa de muerte estuvo relacionada con las enfermedades del sistema circulatorio, cuyo comportamiento fluctuó durante este rango de tiempo alcanzando su mayor tasa ajustada en el año 2006 la cual fue de 186,88 muertes por cada 100.000 habitantes, tasas inferiores a 57 muertes por cada 100.000 habitantes, se reportan únicamente para el año 2010 (56,34), para los años que sobrepasan una tasa

superior a 97 muertes por cada 100.000 habitantes, se ubican de manera cronológica, los años 2005 (106,50), 2007 (133,88), 2008 (168,85), 2009 (151,06), 2011 (100,78), 2012 (154,47), 2013 (101,89), 2014 (98,53), 2015 (100,49), 2016 (100,59), 2017 (155,91), 2018 (131,50); en el año 2020 (102,38) muertes finalmente en 2021, se cierra con 161,78 cifra al alza significativamente con respecto a 2020. En segundo lugar, se encuentran las demás causas que parten en 2005 con un 126,32 y avanzan a 2006 con su pico máximo de 217, en los años siguientes presentan comportamiento variable, y cierran en 2021 con un 94,77 cifra que es superior por 20,36 puntos de lo reportado en 2020. En tercer lugar, se encuentran las Neoplasias, la tasa de muertes más alta se reporta para el año 2005 (153) muertes, datos inferiores a las 48 muertes se encuentran en los años 2008 (47,49) y 2012 (47,74) muertes, para el año 2020 se reportan 97,72 muertes por cada 100.000 habitantes, se cierra el periodo estudiado con 72,46 cifra que dobla la reportada en 2020.





**Gráfico 3.** Mortalidad General Florencia Cauca a 2021.



Fuente: DANE – MSyPS Actualización Post Covid-19.

### Mortalidad materno – infantil y en la niñez

El análisis de la mortalidad infantil y en la niñez se realiza en el periodo 2005 a 2020 de acuerdo con la lista de 15 grandes grupos que corresponde a ciertas enfermedades infecciosas y parasitarias; tumores (neoplasias); enfermedades de la sangre y de los órganos hematopoyéticos y ciertos trastornos que afectan el mecanismo de la inmunidad; enfermedades endocrinas, nutricionales y metabólicas; enfermedades del sistema nervioso; enfermedades del oído y de la apófisis mastoides; enfermedades del sistema circulatorio;

enfermedades del sistema respiratorio; enfermedades del sistema digestivo enfermedades del sistema genitourinario; ciertas afecciones originadas en el periodo perinatal; malformaciones congénitas, deformidades y anomalías cromosómicas; signos, síntomas y hallazgos anormales clínicos y de laboratorio, todas las demás enfermedades; causas externas de morbilidad y mortalidad.





**Tabla 19.** Análisis del total de las Causas de muerte según lista de tabulación para la mortalidad infantil y del niño.

Causa de muerte según lista de tabulación para la mortalidad infantil y del niño	Total																
	2005	2006	2007	2008	2009	2010	2011	2012	2013	2014	2015	2016	2017	2018	2019	2020	2021
Ciertas enfermedades infecciosas y parasitarias	0,00	0,00	0,00	0,00	0,00	0,00	0,00	0,00	0,00	0,00	0,00	0,00	0,00	1,00	0,00	0,00	0,00
Tumores (neoplasias)	0,00	0,00	0,00	0,00	0,00	0,00	0,00	0,00	0,00	0,00	0,00	0,00	0,00	0,00	0,00	0,00	0,00
Enfermedades de la sangre y de los órganos hematopo	0,00	0,00	0,00	0,00	0,00	0,00	0,00	0,00	0,00	0,00	0,00	0,00	0,00	0,00	0,00	0,00	0,00
Enfermedades endocrinas, nutricionales y metabólicas	0,00	0,00	0,00	0,00	0,00	0,00	0,00	0,00	0,00	0,00	0,00	0,00	0,00	0,00	0,00	0,00	0,00
Enfermedades del sistema nervioso	0,00	0,00	0,00	0,00	0,00	0,00	0,00	0,00	0,00	0,00	0,00	0,00	0,00	0,00	0,00	0,00	0,00
Enfermedades del oído y de la apófisis mastoides	0,00	0,00	0,00	0,00	0,00	0,00	0,00	0,00	0,00	0,00	0,00	0,00	0,00	0,00	0,00	0,00	0,00
Enfermedades del sistema circulatorio	0,00	0,00	0,00	0,00	0,00	0,00	0,00	0,00	0,00	0,00	0,00	0,00	0,00	0,00	0,00	0,00	0,00
Enfermedades del sistema respiratorio	0,00	0,00	0,00	0,00	0,00	0,00	0,00	0,00	0,00	0,00	0,00	0,00	0,00	0,00	0,00	0,00	0,00
Enfermedades del sistema digestivo	0,00	0,00	0,00	0,00	0,00	0,00	0,00	0,00	0,00	0,00	0,00	0,00	0,00	0,00	0,00	0,00	0,00
Enfermedades del sistema genitourinario	0,00	0,00	0,00	0,00	0,00	0,00	0,00	0,00	0,00	0,00	0,00	0,00	0,00	0,00	0,00	0,00	0,00
Ciertas afecciones originadas en el periodo perinatal	0,00	0,00	0,00	0,00	0,00	0,00	0,00	0,00	0,00	0,00	0,00	0,00	0,00	0,00	0,00	0,00	0,00
Malformaciones congénitas, deformidades y anomalías	0,00	0,00	0,00	0,00	0,00	0,00	0,00	0,00	0,00	0,00	0,00	0,00	0,00	0,00	0,00	0,00	0,00
Signos, síntomas y hallazgos anormales clínicos y de lab	0,00	0,00	0,00	0,00	0,00	0,00	0,00	0,00	0,00	0,00	0,00	0,00	0,00	0,00	0,00	0,00	0,00
Todas las demás enfermedades	0,00	0,00	0,00	0,00	0,00	0,00	0,00	0,00	0,00	0,00	0,00	0,00	0,00	0,00	0,00	0,00	0,00
Causas externas de morbilidad y mortalidad	0,00	0,00	0,00	0,00	0,00	0,00	0,00	0,00	0,00	0,00	0,00	0,00	0,00	0,00	0,00	0,00	0,00

Fuente: ASIS Florencia Cauca.





**Tabla 20.** Análisis de mujeres menores de 1 a 4 años de las Causas de muerte según lista de tabulación para la mortalidad infantil y del niño.

Causa de muerte según lista de tabulación para la mortalidad infantil y del niño	Total																
	2005	2006	2007	2008	2009	2010	2011	2012	2013	2014	2015	2016	2017	2018	2019	2020	2021
Ciertas enfermedades infecciosas y parasitarias	0,00	0,00	0,00	0,00	0,00	0,00	0,00	0,00	0,00	0,00	0,00	0,00	0,00	1,00	0,00	0,00	0,00
Tumores (neoplasias)	0,00	0,00	0,00	0,00	0,00	0,00	0,00	0,00	0,00	0,00	0,00	0,00	0,00	0,00	0,00	0,00	0,00
Enfermedades de la sangre y de los órganos hematopo	0,00	0,00	0,00	0,00	0,00	0,00	0,00	0,00	0,00	0,00	0,00	0,00	0,00	0,00	0,00	0,00	0,00
Enfermedades endocrinas, nutricionales y metabólicas	0,00	0,00	0,00	0,00	0,00	0,00	0,00	0,00	0,00	0,00	0,00	0,00	0,00	0,00	0,00	0,00	0,00
Enfermedades del sistema nervioso	0,00	0,00	0,00	0,00	0,00	0,00	0,00	0,00	0,00	0,00	0,00	0,00	0,00	0,00	0,00	0,00	0,00
Enfermedades del oído y de la apófisis mastoides	0,00	0,00	0,00	0,00	0,00	0,00	0,00	0,00	0,00	0,00	0,00	0,00	0,00	0,00	0,00	0,00	0,00
Enfermedades del sistema circulatorio	0,00	0,00	0,00	0,00	0,00	0,00	0,00	0,00	0,00	0,00	0,00	0,00	0,00	0,00	0,00	0,00	0,00
Enfermedades del sistema respiratorio	0,00	0,00	0,00	0,00	0,00	0,00	0,00	0,00	0,00	0,00	0,00	0,00	0,00	0,00	0,00	0,00	0,00
Enfermedades del sistema digestivo	0,00	0,00	0,00	0,00	0,00	0,00	0,00	0,00	0,00	0,00	0,00	0,00	0,00	0,00	0,00	0,00	0,00
Enfermedades del sistema genitourinario	0,00	0,00	0,00	0,00	0,00	0,00	0,00	0,00	0,00	0,00	0,00	0,00	0,00	0,00	0,00	0,00	0,00
Ciertas afecciones originadas en el periodo perinatal	0,00	0,00	0,00	0,00	0,00	0,00	0,00	0,00	0,00	0,00	0,00	0,00	0,00	0,00	0,00	0,00	0,00
Malformaciones congénitas, deformidades y anomalías	0,00	0,00	0,00	0,00	0,00	0,00	0,00	0,00	0,00	0,00	0,00	0,00	0,00	0,00	0,00	0,00	0,00
Signos, síntomas y hallazgos anormales clínicos y de lab	0,00	0,00	0,00	0,00	0,00	0,00	0,00	0,00	0,00	0,00	0,00	0,00	0,00	0,00	0,00	0,00	0,00
Todas las demás enfermedades	0,00	0,00	0,00	0,00	0,00	0,00	0,00	0,00	0,00	0,00	0,00	0,00	0,00	0,00	0,00	0,00	0,00
Causas externas de morbilidad y mortalidad	0,00	0,00	0,00	0,00	0,00	0,00	0,00	0,00	0,00	0,00	0,00	0,00	0,00	0,00	0,00	0,00	0,00

Fuente: ASIS Florencia Cauca.





**Tabla 21.** Análisis de menores de 5 años del total de las Causas de muerte según lista de tabulación para la mortalidad infantil y del niño.

Causa de muerte según lista de tabulación para la mortalidad infantil y del niño	Total																
	2005	2006	2007	2008	2009	2010	2011	2012	2013	2014	2015	2016	2017	2018	2019	2020	2021
Ciertas enfermedades infecciosas y parasitarias	0,00	0,00	0,00	0,00	0,00	0,00	0,00	0,00	0,00	0,00	0,00	1,00	0,00	1,00	0,00	0,00	0,00
Tumores (neoplasias)	0,00	0,00	0,00	0,00	0,00	0,00	0,00	0,00	0,00	0,00	0,00	0,00	0,00	0,00	0,00	0,00	0,00
Enfermedades de la sangre y de los órganos hematopo	0,00	0,00	0,00	0,00	0,00	0,00	0,00	0,00	0,00	0,00	0,00	0,00	0,00	0,00	0,00	0,00	0,00
Enfermedades endocrinas, nutricionales y metabólicas	0,00	0,00	0,00	0,00	0,00	0,00	0,00	0,00	0,00	0,00	0,00	0,00	0,00	0,00	0,00	0,00	0,00
Enfermedades del sistema nervioso	0,00	0,00	0,00	1,00	0,00	0,00	0,00	0,00	0,00	0,00	0,00	0,00	0,00	0,00	0,00	0,00	0,00
Enfermedades del oído y de la apófisis mastoides	0,00	0,00	0,00	0,00	0,00	0,00	0,00	0,00	0,00	0,00	0,00	0,00	0,00	0,00	0,00	0,00	0,00
Enfermedades del sistema circulatorio	0,00	0,00	1,00	0,00	0,00	0,00	0,00	0,00	0,00	0,00	0,00	0,00	0,00	0,00	0,00	0,00	0,00
Enfermedades del sistema respiratorio	0,00	0,00	0,00	1,00	0,00	0,00	0,00	0,00	0,00	0,00	0,00	0,00	0,00	0,00	0,00	0,00	0,00
Enfermedades del sistema digestivo	0,00	0,00	0,00	0,00	0,00	0,00	0,00	0,00	0,00	0,00	0,00	0,00	0,00	0,00	0,00	0,00	0,00
Enfermedades del sistema genitourinario	0,00	0,00	0,00	0,00	0,00	0,00	0,00	0,00	0,00	0,00	0,00	0,00	0,00	0,00	0,00	0,00	0,00
Ciertas afecciones originadas en el periodo perinatal	0,00	1,00	0,00	0,00	0,00	0,00	1,00	0,00	1,00	0,00	1,00	1,00	0,00	0,00	1,00	0,00	0,00
Malformaciones congénitas, deformidades y anomalías	1,00	1,00	0,00	0,00	0,00	0,00	1,00	0,00	1,00	0,00	0,00	1,00	1,00	0,00	0,00	0,00	0,00
Signos, síntomas y hallazgos anormales clínicos y de lab	0,00	0,00	0,00	0,00	0,00	0,00	0,00	0,00	0,00	0,00	0,00	0,00	0,00	0,00	0,00	0,00	0,00
Todas las demás enfermedades	0,00	0,00	0,00	0,00	0,00	0,00	0,00	0,00	0,00	0,00	0,00	0,00	0,00	0,00	0,00	0,00	0,00
Causas externas de morbilidad y mortalidad	0,00	0,00	0,00	0,00	0,00	0,00	0,00	0,00	0,00	0,00	0,00	0,00	0,00	0,00	0,00	0,00	0,00

Fuente: ASIS Florencia Cauca.





**Tabla 22.** Análisis desigualdad en la mortalidad materno – infantil y en la niñez.

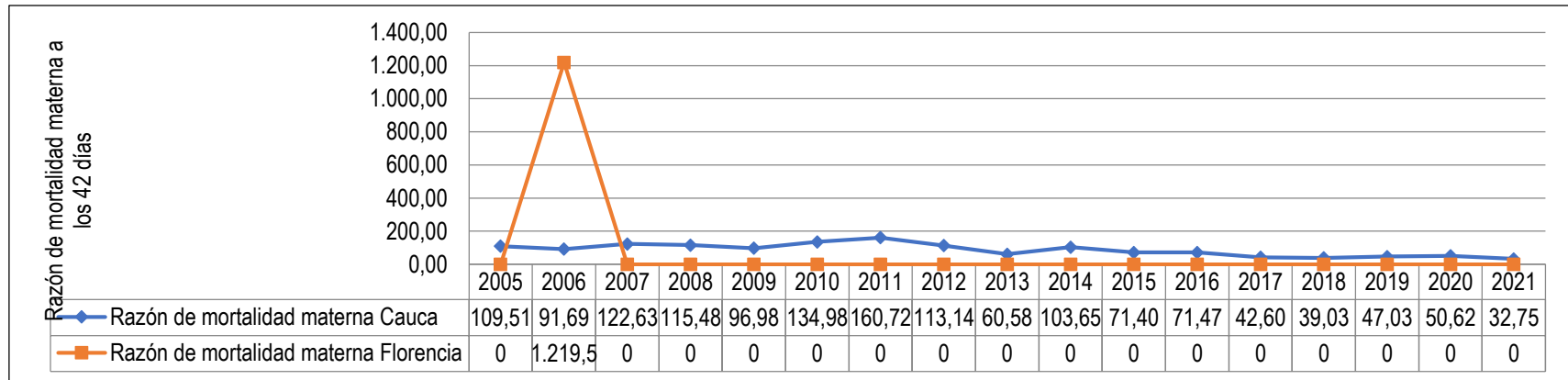
Causa de muerte	CAUCA	FLORENCIA	Comportamiento															
			2006	2007	2008	2009	2010	2011	2012	2013	2014	2015	2016	2017	2018	2019	2020	2021
Razón de mortalidad materna	32,75	0,00	↗	↘	-	-	-	-	-	-	-	-	-	-	-	-	-	-
Tasa de mortalidad neonatal	6,88	0,00	↗	↘	-	-	-	↗	↘	↗	↘	↗	↘	↘	-	-	-	-
Tasa de mortalidad infantil	10,75	0,00	-	-	-	-	-	-	-	-	-	-	↗	↗	↘	-	↘	-
Tasa de mortalidad en la niñez	13,65	0,00	-	-	-	-	-	-	-	-	-	-	-	-	-	-	-	-
Tasa de mortalidad por IRA en menores de cinco años	7,64	0,00	-	-	-	-	-	-	-	-	-	-	-	-	-	-	-	-
Tasa de mortalidad por EDA en menores de cinco años	3,39	0,00	-	-	-	-	-	-	-	-	-	-	-	-	-	-	-	-
Tasa de mortalidad por desnutrición en menores de cinco años	5,09	0,00	-	-	-	-	-	-	-	-	-	-	-	-	-	-	-	-

Fuente: Reportes ASIS Mortalidad Grandes Causas Infantil Niñez Actualización Post-Covid-19.



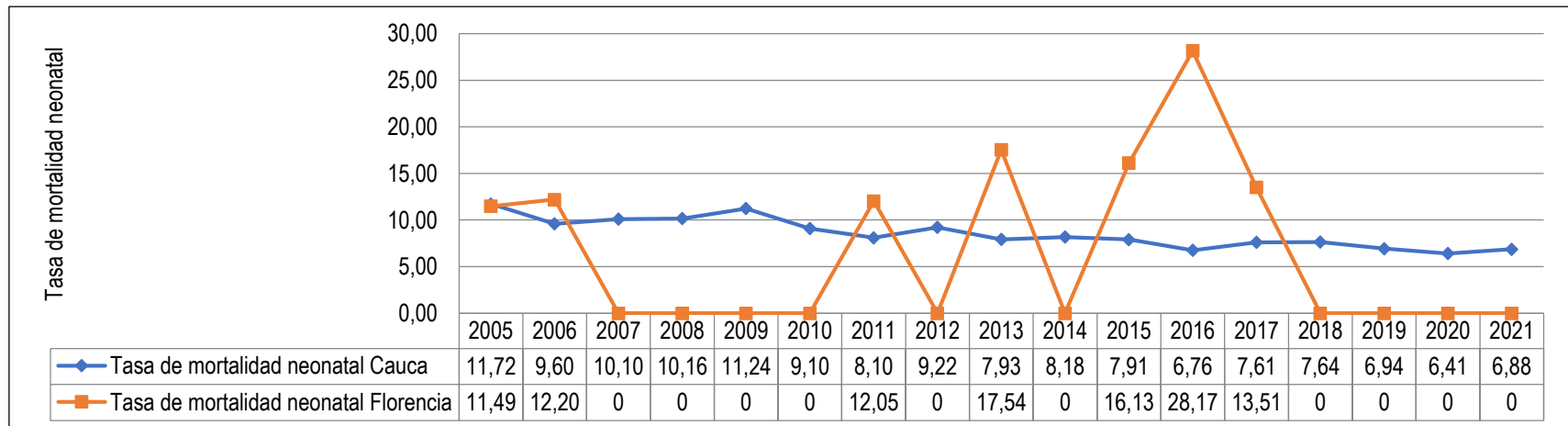


**Gráfico 4.** Razón Mortalidad Materna municipio de Florencia – Departamento Cauca 2005 – 2021.



Fuente: DANE- SISPRO

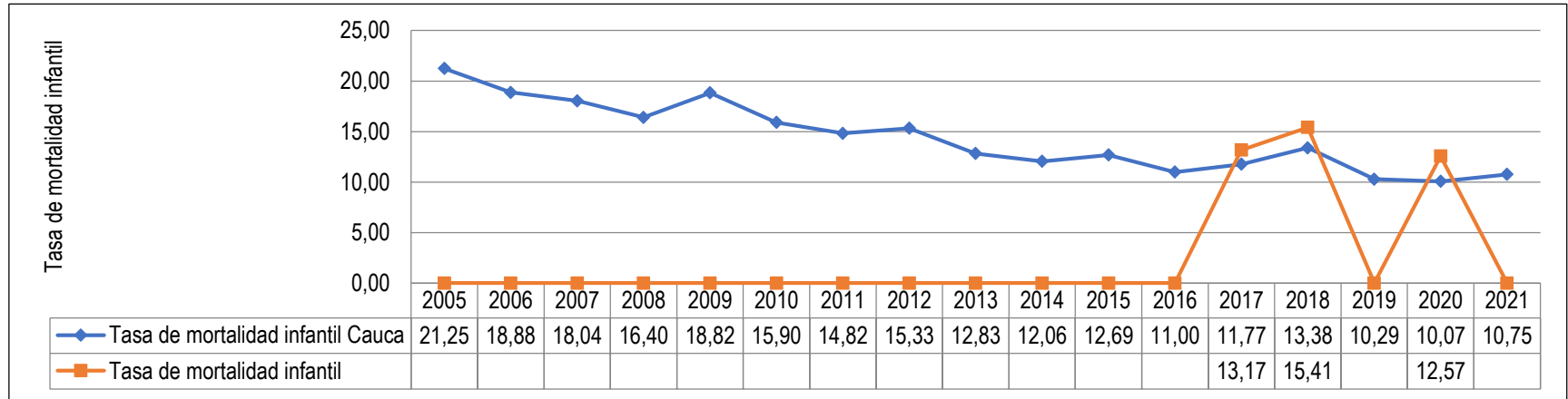
**Gráfico 5.** Tasa de Mortalidad Neonatal municipio de Florencia – Departamento Cauca 2005 – 2021.



Fuente: DANE- SISPRO

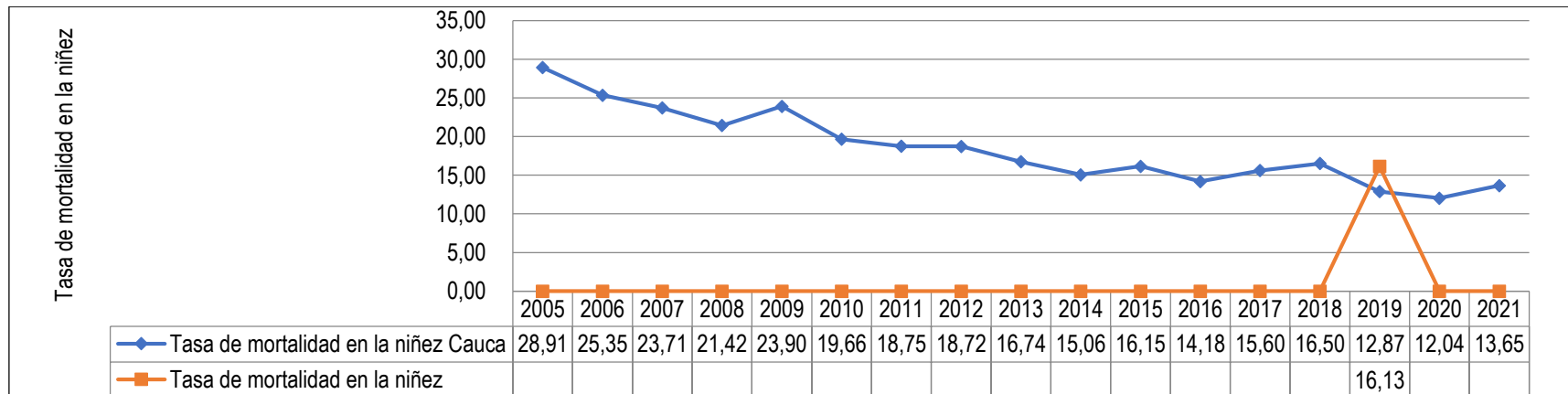


**Gráfico 6.** Tasa de Mortalidad infantil municipio de Florencia – Departamento Cauca 2005 – 2021.



Fuente: DANE- SISPRO

**Gráfico 7.** Tasa de Mortalidad de la Niñez municipio de Florencia – Departamento Cauca 2005 – 2021.

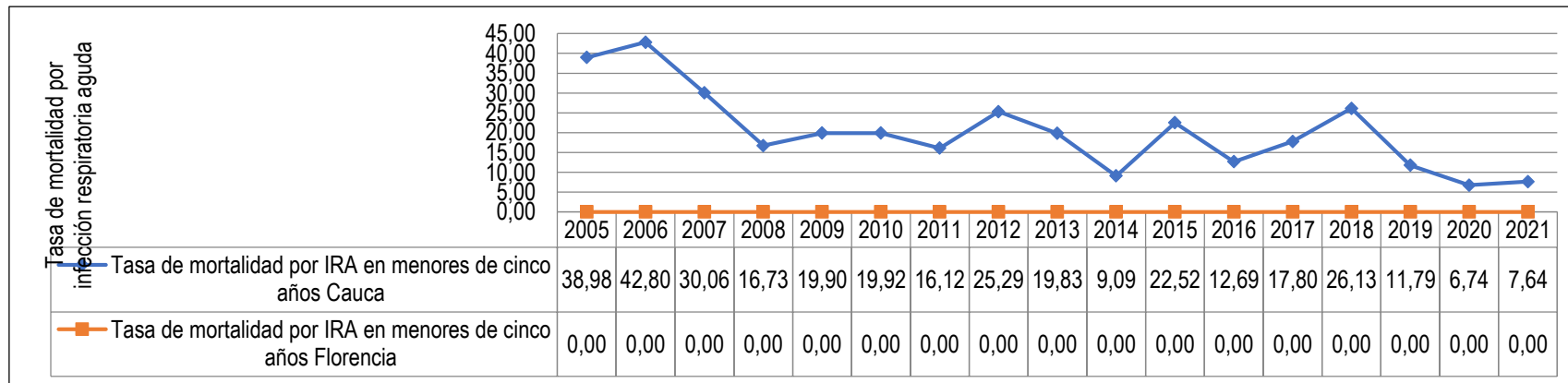


Fuente: DANE- SISPRO



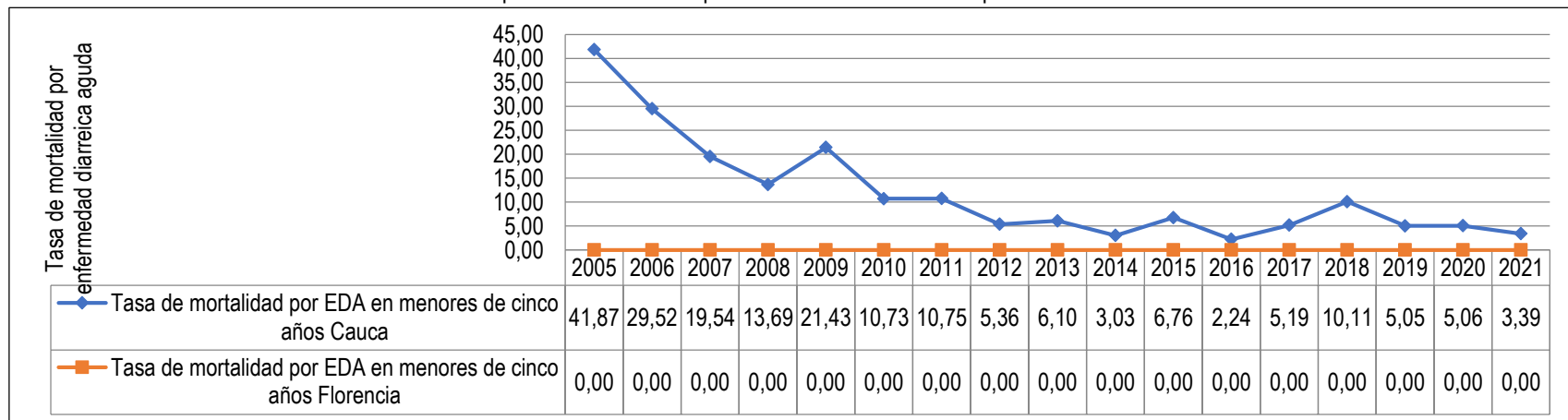


**Gráfico 8.** Tasa de Mortalidad Infantil por IRA municipio de Florencia – Departamento Cauca 2005 – 2021.



Fuente: DANE- SISPRO

**Gráfico 9.** Tasa de Mortalidad Infantil por EDA municipio de Florencia – Departamento Cauca 2005 – 2021.

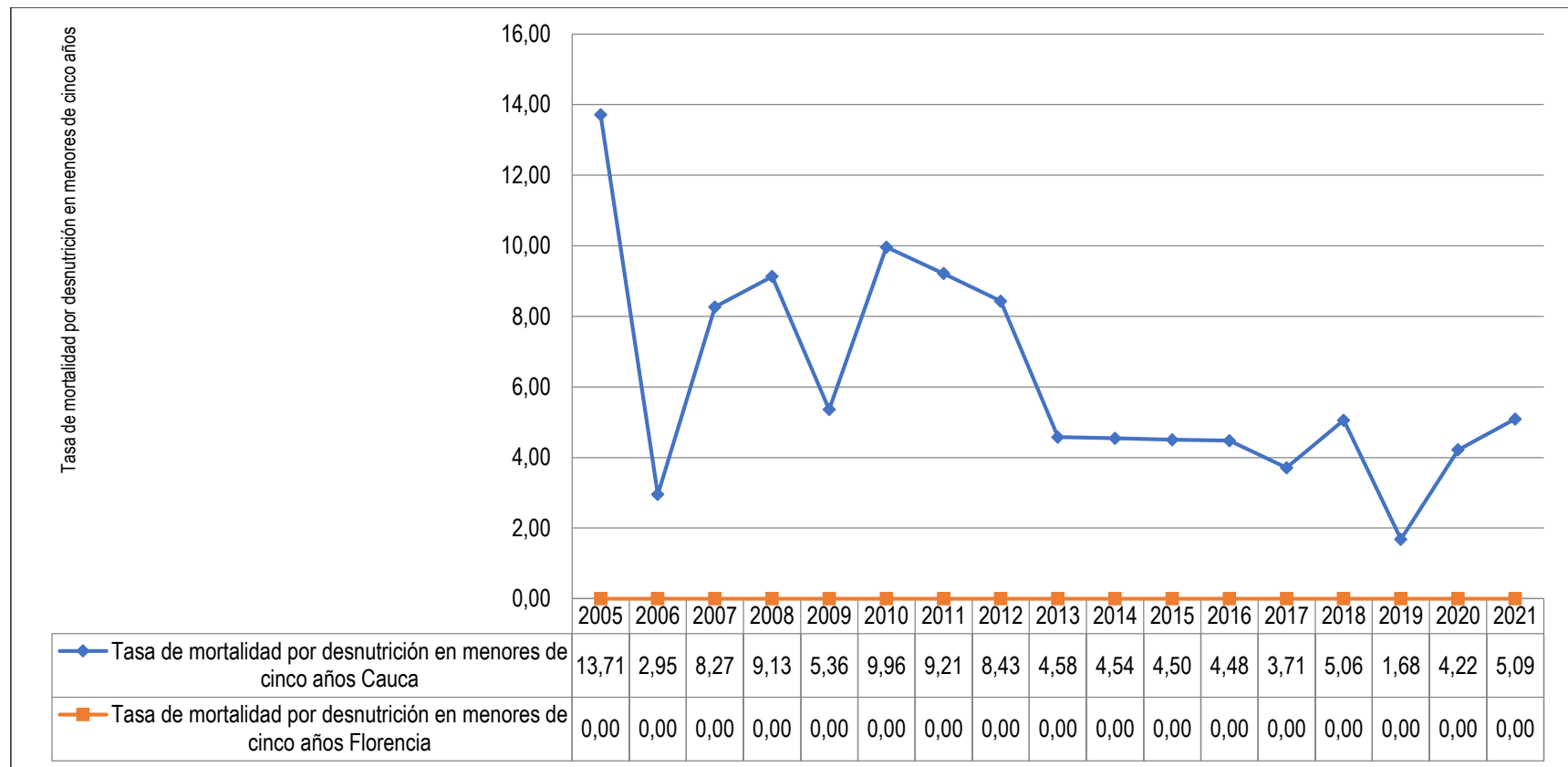


Fuente: DANE- SISPRO





**Gráfico 10.** Mortalidad Infantil Por Desnutrición DNT aguda en menor de cinco años Florencia.



Fuente: DANE- SISPRO





**Tabla 23.** Reporte de cumplimiento de indicadores del Sector Salud y Protección social a 2023.

Indicador de Producto según Catálogo de Productos de la MGA	Unidad de Medida	Meta Producto alcanzada Cuatrenio	Cumplimiento (%)	¿Cómo se hizo?
Documentos técnicos socializados (190300102)	Número	3	75%	Contratación de personal idóneo para la elaboración de los documentos ASIS anuales conforme a los lineamientos de la secretaría departamental de salud del Cauca.
auditorías y visitas inspectivas realizadas (190301600)	Número	10	100%	Conforme a los lineamientos de la sdsc, se realizó concertación con las EPS, se realizó acto administrativo de delegación por parte del alcalde para quienes realizan la auditoría, se envió oficio de anuncio, se realiza la auditoría, conforme a los criterios que disponen como recomendación el departamento, se evalúan y de acuerdo a los hallazgos se establecen plan de mejora por parte de las EPS, a los cuales se realiza seguimiento o envío al departamento para lo correspondiente.
Preguntas Quejas Reclamos y Denuncias Gestionadas (190302800)	Número	100	100%	Se promociona los canales de atención presenciales y virtuales, se receptionan las PQRS y se les apoya en el correspondiente tramite y seguimiento.
Personas afiliadas en servicio de salud (190600401)	Número	5588	100%	Se promociona a comunidad en general, una vez al mes se realiza capacitación comunitaria sobre afiliación al sistema de salud.
Documentos de planeación en salud pública para atención de emergencias y desastres elaborados (190501502)	Número	1	100%	En el año 2020, conforme a los lineamientos, asistencias técnicas y tiempos establecidos del departamental y con apoyo del consejo de gobierno, se elabora y carga a la plataforma el PTS.
Instituciones Prestadoras de Servicios de Salud asistidas técnicamente (190602900)	Número	1	100%	Se realiza seguimiento continuo a la IPS Florencia, de acuerdo a recomendaciones de la SDSC: en programas específicos como son: vacunación y gestantes.
Campañas de gestión del riesgo en temas de consumo de sustancias psicoactivas implementadas (190502000)	Número	8	100%	Bajo los convenios interadministrativos que se firman con la ESE Suroccidente, a través de los cuales se ejecuta los PIC municipales, se desarrollan las campañas educativas para prevención del consumo de SPA, con inclusión y participación de instituciones educativas y líderes comunitarios.

Fuente: Informe de Gestión 2020 – 2023.





Tabla 23. (Continuación).

Indicador de Producto según Catálogo de Productos de la MGA	Unidad de Medida	Meta Producto alcanzada Cuatrenio	Cumplimiento (%)	¿Cómo se hizo?
Campañas de gestión del riesgo para temas de consumo, aprovechamiento biológico, calidad e inocuidad de los alimentos implementadas (190502800)	Número	4	100%	Bajo los convenios interadministrativos que se firman con la ESE Suroccidente, a través de los cuales se ejecuta los PIC municipales, se desarrollan las estrategias educativas para el aprovechamiento de productos y la dieta saludable, dirigido a comunidad en general.
Personas capacitadas (190501900)	Número	600	100%	Bajo los convenios interadministrativos que se firman con la ESE Suroccidente, a través de los cuales se ejecuta los PIC municipales, EN LA DIMENSION TRANSVERSAL, SE REALIZA SEGUIMIENTO A LAS PERSONAS CAPACITADAS, IGUALMENTE EN LA OFICINA DE SALUD MENSUALMENTE SE REALIZAN JORNADAS DE CAPACITACIÓN FRENTE A AFILIACIÓN A SALUD, PREVENCIÓN DE COVIS, TUBERCUSLOSIS Y PROMOCIÓN DE LA VACUNACIÓN.
Campañas de gestión del riesgo en temas de salud sexual y reproductiva implementadas (190502100)	Número	4	100%	Bajo los convenios interadministrativos que se firman con la ESE Suroccidente, a través de los cuales se ejecuta los PIC municipales, se desarrollan campañas educativas para promocionar la salud sexual y reproductiva, con inclusión de instituciones educativas, grupos de jóvenes, organizaciones de mujeres entre otras.
Campañas de promoción de la salud y prevención de riesgos asociados a condiciones no transmisibles implementadas (190503100)	Número	4	50%	Bajo los convenios interadministrativos que se firman con la ESE Suroccidente, a través de los cuales se ejecuta los PIC municipales, se desarrollan campañas educativas para promocionar estilos de vida saludable, con inclusión de pacientes con enfermedades crónicas; igualmente se apoyan las jornadas de vacunación conforme a los lineamientos de la SDSC.
Personas en capacidad de ser diagnosticadas (190503502)	Número	835	100%	Se apoya promoción de la importancia de acudir a l medico frente a signos y síntomas relacionados con IRA, Se realiza seguimiento a pruebas realizadas de diagnóstico de covid Y PACIENTES IDENTIFICADOS.

Fuente: Informe de Gestión 2020 – 2023.





### 4.1.2.3. Cultura

El municipio de Florencia Cauca tiene una dinámica cultural muy tradicional. Cada año se realizan diferentes eventos culturales que permiten realizar actividades que involucran la participación de la comunidad en general, generando procesos de creación cultural, sobre todo en música y danzas, como son en enero tradicional carnaval de negros y blancos, febrero celebración de florencianidad cumpleaños de municipio, junio celebración día de las familias florencianas, septiembre fiestas patronales y celebración de las comunidades campesinas y diciembre concurso de globos y desfile de años viejos.

Adicionalmente desde la administración municipal se ha fortalecido el servicio de biblioteca pública, posicionándola como una de las mejores de la región.

En el marco de la oferta cultural, el municipio cuenta con la Escuela de Formación Artística y Cultural creada mediante acuerdo municipal.

El municipio tiene a lo largo de su territorio, varios escenarios culturales al servicio de la comunidad, a los cuales se les ha realizado algún tipo de intervención y aun es necesario intervenir algunos pendientes.





**Tabla 24.** Estado infraestructura cultural municipal a 2023.

CORREGIMIENTO/ VEREDA	BIEN CULTURAL	ESTADO
Vereda: Las Palmas	Salón Cultural	Regular
Corregimiento Marsella	Casa de la Cultura	Regular
Vereda: San Francisco	Salón Cultural	Regular
Vereda: El Mirador	Salón Cultural	Regular
Corregimiento El Rosario	Salón Cultural	Bueno
Vereda: Cuchilla del Hato	No Hay	
Vereda: La Betania	No Hay	
Vereda: El Hato	Salón Cultural	Regular
Vereda: Los Arboles	No Hay	
Vereda: Cerro Blanco	Salón Cultural	Regular
Vereda: Bellavista	No hay	
Vereda: La Esperanza	No Hay	
Vereda: Yunguilla	Salón Cultural	Regular
Vereda: El Avión	No Hay	
Vereda: El Campo	Salón Cultural	Regular
Vereda: El Diviso	No Hay	
Vereda: El Placer	Salón Cultural	Regular
Vereda: Las Cuchillas	Salón Cultural	Regular
Vereda: Angosturas	Salón Cultural	Regular
Vereda: Campamento	Salón Cultural	Regular
Vereda: Higueros	No Hay	
Cabecera Municipal	Casa de la Cultura	Regular

Fuente: Coordinación de Cultura Municipio de Florencia Cauca.





**Tabla 25.** Reporte de cumplimiento de indicadores del Sector Cultura a 2023.

Indicador de Producto según Catálogo de Productos de la MGA	Unidad de Medida	Meta Producto alcanzada Cuatrenio	Cumplimiento (%)	¿Cómo se hizo?
Infraestructura cultural intervenida (330106800)	Número	2	100%	Se realizó el mejoramiento y mantenimiento de la casa de la cultura y de la biblioteca pública de la cabecera municipal
Centros culturales modificados (330109100)	Número	12	100%	Se realizó compraventa de perfilería y accesorios para instalación de cielo raso en PVC en casa de la cultura de las veredas de la cabecera municipal. Se construyó el cerramiento perimetral de la casa de la cultura del corregimiento de El Rosario. Además, se realizó el mejoramiento y mantenimiento de la casa de la cultura de la cabecera municipal.
Centros culturales construidos y dotados (330109300)	Número	1	100%	Se construyó un espacio para fomentar la educación para niños, jóvenes y adultos del municipio con el proyecto Presidencial SACÚDETE.
Personas capacitadas (330105200)	Número	10	100%	Durante el cuatrienio de la administración nuestro compromiso es Florencia, se realiza capacitación a jóvenes y artesanos del municipio en formulación de proyectos de vida basados en el ámbito cultural.
Eventos de promoción de actividades culturales realizados (330105300)	Número	20	100%	Durante el cuatrienio de la administración nuestro compromiso es Florencia, se desarrollan actividades artísticas, culturales y deportivas cumpliendo con un cien por ciento los indicadores propuestos.
Personas capacitadas (330105100)	Número	80	100%	Durante el cuatrienio de la administración nuestro compromiso es Florencia, se realiza capacitación a jóvenes y adultos del municipio en manejo de redes, nivelación académica para adultos entre otros.
Usuarios atendidos (330108500)	Número	1571	100%	Durante el cuatrienio de la administración nuestro compromiso es Florencia, se realiza un registro de usuarios atendidos y capacitados en diferentes temas, como pintura, dibujo, fotografía, lectura, escritura así mismo acompañamiento en manejo de sistemas y el buen uso de internet y redes sociales.
Bibliotecas construidas y dotadas (330107500)	Número	1	100%	La biblioteca pública se le hace dotación con nuevos libros y equipos tecnológicos como cámara fotográfica Canon, video proyector con su telón para proyección y trípode, impresora multifuncional Epson, computador portátil marca Asus y un amplificador de sonido
Bibliotecas con reforzamiento estructural (330100500)	Número	1	100%	Se realizó un proyecto de mejoramiento y mantenimiento de la biblioteca municipal, adecuando su cubierta, instalando nuevos canales y bajantes de aguas lluvia y ampliando la misma, además se hizo mantenimiento de toda la red de energía del lugar

Fuente: Informe de Gestión 2020 – 2023.





#### 4.1.2.4. Deporte y recreación

El municipio de Florencia Cauca viene avanzando de forma considerable en la adecuación y construcción de escenarios deportivos y recreativos.

Durante el periodo 2020 – 2023, logró intervenir varios escenarios deportivos con el apoyo del gobierno departamental y cofinanciación de recursos locales, especialmente del Sistema General de Regalías. Estas intervenciones se realizaron a través de la construcción de polideportivos cubierto en las veredas Betania y Las Palmas y el mejoramiento de escenarios deportivos existentes tales como el del corregimiento del Rosario, vereda Bellavista y coliseo de la Cabecera Municipal.

**Imagen 1.** Cubierta Vereda La Betania.



Fuente: Informe de Gestión 2020 – 2023.

Sin embargo, aún es necesario que la administración municipal de Florencia Cauca, gestione inversión en varios escenarios que aún lo necesitan, en las diferentes veredas, la recuperación por ejemplo de la piscina municipal y la construcción de un estadio municipal, entre otros.

**Imagen 2.** Estado Piscina Municipal Florencia Cauca.



Fuente: Este Estudio.

Hay que destacar que en el Municipio se practican varias disciplinas deportivas, especialmente el microfútbol y baloncesto, para lo cual se presta apoyo para el funcionamiento de las diferentes escuelas de formación.



**Tabla 26.** Reporte de cumplimiento de indicadores del Sector Deporte y Recreación a 2023.

Indicador de Producto según Catálogo de Productos de la MGA	Unidad de Medida	Meta Producto alcanzada Cuatrienio	Cumplimiento (%)	¿Cómo se hizo?
Personas que acceden a servicios deportivos, recreativos y de actividad física (430103700)	Número	1000	100%	Durante el cuatrienio de la administración nuestro compromiso es Florencia, la administración municipal realiza la contratación de monitores deportivos con el fin de atender los niños, jóvenes y adolescentes inscritos en las diferentes disciplinas deportivas como son las más destacadas fútbol de salón, baloncesto y natación.
Personas beneficiadas (430103800)	Número	1000	100%	Durante el cuatrienio de la administración nuestro compromiso es Florencia, se desarrollan diferentes actividades lúdico recreativas beneficiando a más de mil personas, actividades como cine al parque, encuentros deportivos, actividades culturales entre otras lo que nos permite fomentar la unión familiar en las familias florencianas.
Niños, niñas, adolescentes y jóvenes inscritos en Escuelas Deportivas (430100700)	Número	670	100%	Durante el cuatrienio de la administración nuestro compromiso es Florencia, la administración municipal realiza la contratación de monitores deportivos con el fin de atender los niños, jóvenes y adolescentes inscritos en las diferentes disciplinas deportivas como son las más destacadas fútbol de salón, baloncesto y natación.
Canchas multifuncionales construidas (430101400)	Número	2	100%	Se construyeron 2 canchas multifuncionales: una en la vereda La Betania y la segunda en la vereda de Las Palmas, dando cumplimiento a este indicador y beneficiando a comunidades para el desarrollo integral
Personas capacitadas (430103500)	Número	50	100%	Durante el cuatrienio de la administración nuestro compromiso es Florencia, comunidad Florenciana inscrita en curso de SENA en entrenamiento deportivo, graduando a 25 jóvenes como técnicos, capacitación a clubes deportivos del municipio en administración deportiva.
Instituciones educativas vinculadas al programa Supérate-Intercolegiados (430103702)	Número	13	100%	Durante el cuatrienio de la administración nuestro compromiso es Florencia, se abre convocatoria a las diferentes sedes educativas para la inscripción en juegos intercolegiados logrando tener una gran participación en diferentes disciplinas.
Placa polideportiva construida (430101900)	Número	1	100%	Durante el cuatrienio de la administración nuestro compromiso es Florencia, realiza placa polideportiva dotando al colegio Toribio Paz Moncayo, beneficiando a más de 600 estudiantes para el desarrollo integral y deportivo.
Estímulos entregados (430200200)	Número	20	100%	Durante el cuatrienio de la administración nuestro compromiso es Florencia, se venía al Club Sureños de Florencia Cauca con estímulo por representación al municipio en torneo profesional de fútbol de salón nacional.
Piscinas mantenidas (430202200)	Número	1	100%	Durante el cuatrienio de la administración nuestro compromiso es Florencia, realiza contratación de monitor deportivo encargado de clases de natación y así mismo realice el debido mantenimiento de la piscina.
Coliseos mantenidos (430202700)	Número	4	100%	Se realizó el mantenimiento de la red hidrosanitaria de las instalaciones del polideportivo de la cabecera municipal, así como también se realizó la compraventa de materiales para el mejoramiento de escenarios deportivos de este último como también el que se encuentra localizado en la plaza. Además, se adecuaron los escenarios deportivos de las veredas El Hato y El Campo.

Fuente: Informe de Gestión 2020 – 2023.





#### 4.1.2.5. Inclusión Social y Reconciliación

##### Niñez y juventud

El municipio de Florencia Cauca, tiene una institucionalidad muy bien establecida al servicio de las niñas, niños, adolescentes y la familia en general.

En la Comisaría de Familia se maneja los procesos de Fijación de Cuota alimentaria, Custodia, Regulación de visitas, Violencia Intrafamiliar y Proceso Administrativos de Restablecimiento de derechos cuando un niño, niña o adolescente ha sido presuntamente víctima de abuso sexual, maltrato infantil, se encuentra desescolarizado, no está afiliado a seguridad social, no tiene reconocimiento paterno, u otros; la Comisaría maneja archivo central y documental desde el año 2010 hasta la fecha, todo está debidamente rotulado, y foliado, las carpetas se encuentran en el archivo de la Comisaría, cada acuerdo está identificado con un número, en el rótulo está relacionado el nombre de los niños, fechas iniciales – terminales, y folios.

Aparte de esto la Comisaría de Familia maneja varios comités y dos Mesas dentro del Consejo Municipal de Política Social, en ese Consejo Municipal de Política Social (COMPOS), nosotros tenemos la Mesa de primera infancia, Infancia, adolescencia y fortalecimiento familiar

y la mesa de participación de NNA de la cual nosotros somos secretarías Técnicas, es decir la Comisaría de Familia, es quien dirige las mesas, están integradas de la siguiente manera: el Alcalde, Secretaria de Gobierno, la Personera, la secretaria de Salud municipal, la Policía Nacional, la Inspección de Policía, los Rectores de todas las instituciones Educativas, el representante de los Centros Educativos Asociados, Centro de Salud ESE Sur Occidente, y un representante del Instituto Colombiano del Bienestar Familiar (ICBF), Secretario de Planeación, coordinador de Educación, Coordinador de Cultura y Deporte, etc, los anteriores son los integrantes permanentes de la Mesa de Infancia y Adolescencia, nosotros manejamos una carpeta por año de cada mesa, donde tenemos las actas de las cuatro sesiones que se han realizado anualmente, hasta la fecha la tercera sesión se realizó el pasado 15 de agosto del 2023, tiene que ver con las políticas concernientes a niños, niñas y adolescentes del Municipio es decir, aquí es donde se toman decisiones que se llevan al Consejo Municipal de Política Social para que allá se apruebe, el Consejo Municipal de Política Social es como la instancia máxima y las Mesas, son Mesas de participación, en donde se formulan proyectos, se presentan propuestas y es en el COMPOS en cabeza del Sr. Alcalde donde se decide si se aprueban o no los proyectos.

La Mesa de Infancia y Adolescencia también involucra





comités los que están incluidos en la Mesa; en primer lugar, está el Comité de Erradicación de Trabajo Infantil, este comité como su nombre lo indica tiene el objetivo de prevenir cualquier forma de explotación laboral en menores de 17 años, la anterior Comisaria de Familia entrega cuatro actas de las sesiones anuales que se han realizado desde el 2020, listados de asistencia y sus respectivos planes de acción.

Al Ministerio de Trabajo se solicitó la directriz para llenar una plataforma que se llama: el Sistema de Información Integrado para la Identificación, Registro y Caracterización del Trabajo Infantil y sus peores formas, SIRITI, de la plataforma SIRITI que la llamamos el Municipio tiene usuario y contraseña para acceder y registrar la información concerniente a trabajo infantil; Para ingresar a la plataforma de la cual hemos venido hablando se ingresa a través del link [www.mintrabajo.gov.co/siriti](http://www.mintrabajo.gov.co/siriti) allí es donde se ha venido cargando la información del Municipio de Florencia Cauca aunque no hay NNA reportados por trabajo infantil.

Para completar el presente diagnóstico del sector, se ha tomado información dispuesta por el Instituto Colombiano de Bienestar Familiar – ICBF, por medio de la ficha de herramientas para la formulación y gestión de los Planes de Desarrollo Territoriales para la niñez, la cual se ha tomado y se transcribe sin realizarle modificaciones,

así:

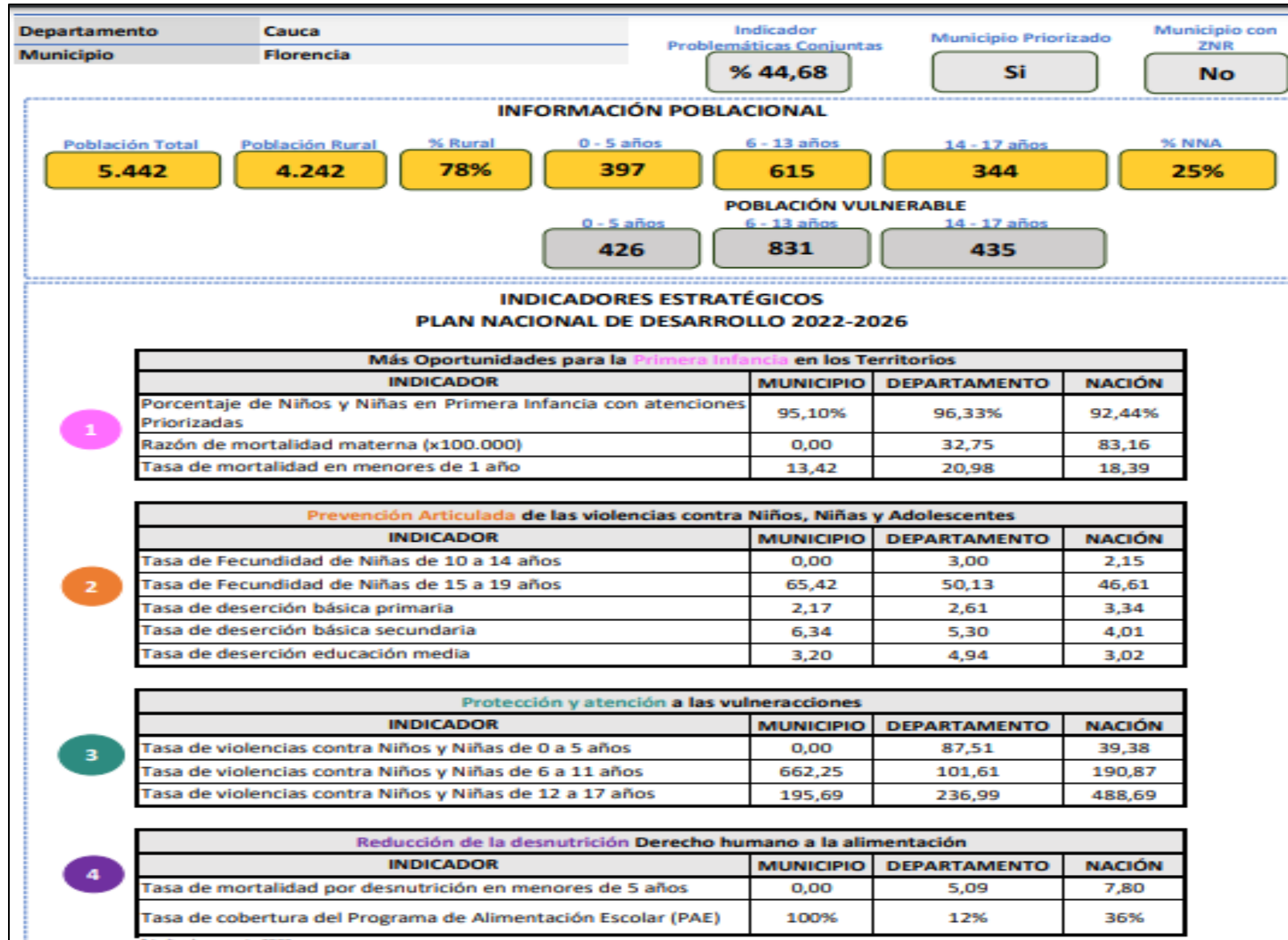
## 1. Caracterización de los niños, niñas y adolescentes de Florencia.

La caracterización corresponde a las cifras que tiene registradas el gobierno nacional en cada uno de sus programas o plataformas en sus diferentes entidades. Por lo tanto, alguna inconsistencia o diferencia en las cifras ya indicadas en el presente documento en el sectores de salud, educación, entre otros, puede obedecer a la actualización de la vigencia de la información registrada en cada entidad.





Imagen 3. Estadísticas generales de los niños, niñas y adolescentes de Florencia.

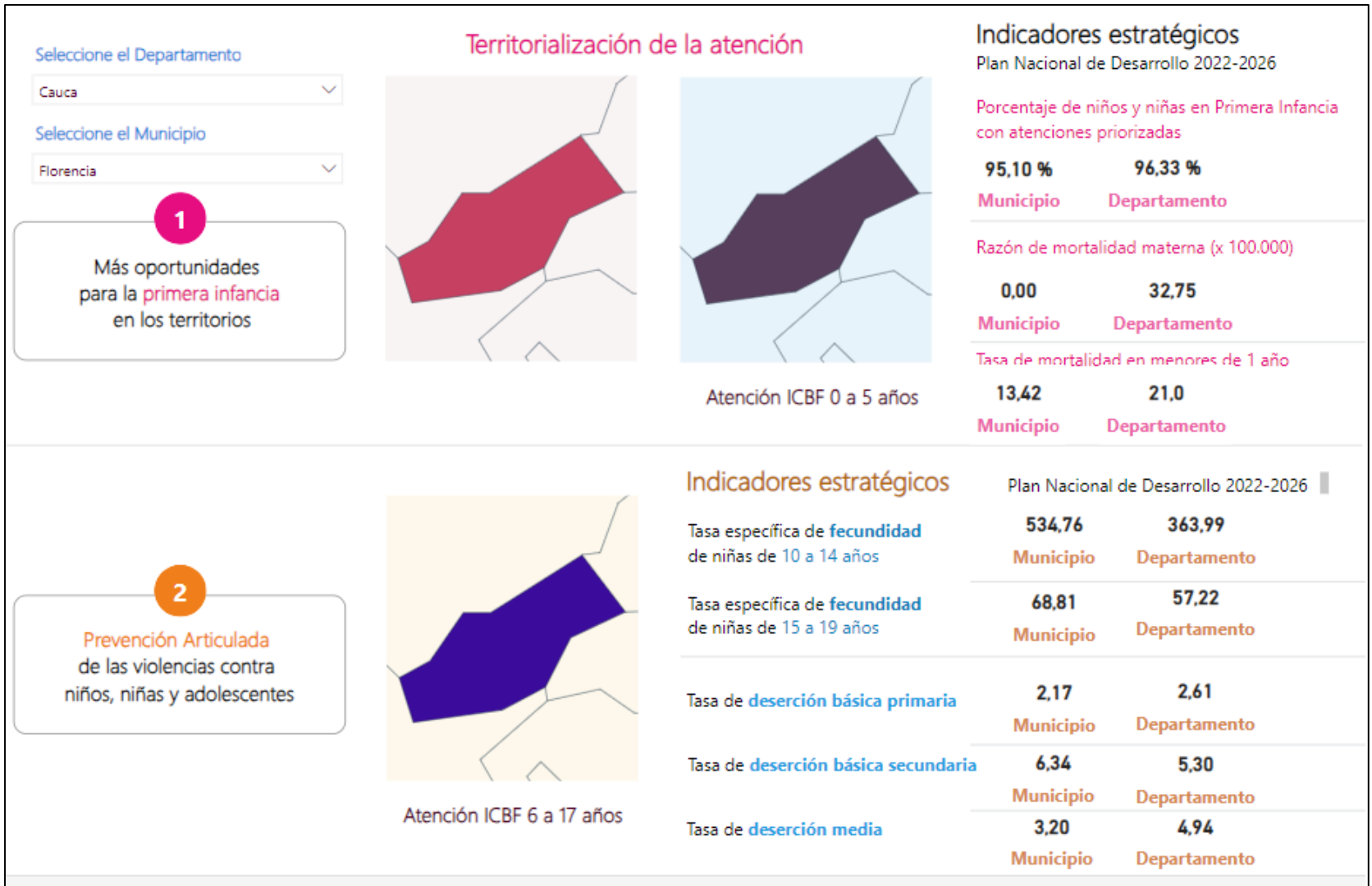


Fuente: ICBF.





**Imagen 4.** Territorialización de la atención de los niños, niñas y adolescentes de Florencia.



Fuente: ICBF.





## 2. Apuestas Plan Nacional de Desarrollo 2022 – 2026 “Crece la Generación de la Vida y la Paz”.

**Imagen 5.** Apuestas Plan Nacional de Desarrollo 2022 – 2026 “Crece la Generación de la Vida y la Paz”.



Fuente: ICBF.





**Tabla 27.** Reporte de cupos asignados actualmente a Florencia Cauca de las estrategias del gobierno nacional.

PROYECTOS - SERVICIOS	UNIDADES	CUPOS	USUARIOS
<b>APOYO PARA EL DESARROLLO DE LOS PROYECTOS DE VIDA PARA ADOLESCENTES Y JOVENES</b>	<b>1</b>	<b>80</b>	<b>80</b>
Atrapa sueños Espacios comunitarios	1	80	80
<b>OPERACIÓN DEL MODELO B-LEARNING</b>	<b>0</b>	<b>100</b>	<b>100</b>
Fortalecimiento adolescentes y jóvenes – espacios comunitarios - BID	0	100	100
<b>PROMOCION Y PREVENCION PARA EL DESARROLLO INTEGRAL DE NIÑAS Y NIÑOS</b>	<b>1</b>	<b>120</b>	<b>120</b>
Atrapasueños – espacios comunitarios	1	120	120
<b>SERVICIO DE EDUCACIÓN COMUNITARIO A LA PRIMERA INFANCIA</b>	<b>11</b>	<b>175</b>	<b>175</b>
HCB – Agrupados - Comunitarios	1	60	60
HCB - Comunitario	7	70	70
HCB FAMI - Familiar	3	45	45
<b>SERVICIO DE EDUCACION INICIAL A LA PRIMERA INFANCIA</b>	<b>9</b>	<b>150</b>	<b>150</b>
Desarrollo Infantil en medio familiar sin arriendo - familiar	9	150	150
<b>TOTAL GENERAL</b>	<b>22</b>	<b>625</b>	<b>625</b>

Fuente: ICBF.



### 3. Temas específicos de relevancia para el Municipio de Florencia desde el Sistema Nacional de Bienestar Familiar.

#### a. Gestión de la Política Pública de Primera Infancia, Infancia, Adolescencia y Fortalecimiento Familiar-PIIAFF.

El municipio de Florencia Cauca, cuenta con el documento de Política pública de infancia y adolescencia UNIDOS PODEMOS, UNIDOS PONEMOS POR Y PARA LOS NIÑOS NIÑAS Y ADOLESCENTES FLORENCIANOS 2015 – 2025.

La cual se encuentra en etapa de implementación de acuerdo con el ciclo de gestión de las políticas públicas; sin embargo, se recomienda que en este periodo de gobierno se ajuste el documento ya que la formulación se realizó en el año 2015 y el documento se encuentra desactualizado, así mismo, está vigente hasta el 2025.

En el marco del ciclo de gestión de las políticas públicas se contempla el ajuste en la etapa 4. Algunas de las razones que justifican el ajuste son: Las prioridades definidas no responden a la situación actual de los niños, niñas y adolescentes, Ejemplos: Nutrición, Participación en la decisión de los NNA; Hay dificultades en Gobernanza y Gobernabilidad de la política, a) No la conoce la comunidad, b) Sin plan de acción, c) Sin

recursos, d) No incluye las decisiones del nuevo plan de desarrollo, e) No incluye las prioridades de normas y políticas de carácter nacional.

#### b. Alertas tempranas entre los años 2018 a 2023 sobre reclutamiento de niñas, niños y adolescentes.

La Defensoría del Pueblo cuenta con el Sistema de Alertas Tempranas – SAT, para monitorear y advertir sobre las situaciones de riesgo frente a los efectos del conflicto armado interno y promover la acción de prevención humanitaria con el ánimo de proteger y garantizar los derechos fundamentales de las personas.

El municipio de Florencia no cuenta con Alertas Tempranas; sin embargo, se ha visto afectado por la presencia de grupos armados ilegales, lo que ha generado mayores índices de violencia, conflicto armado y desplazamientos forzados; por lo tanto, es importante mencionar que se genera un riesgo de reclutamiento de niñas, niños y adolescentes, el cual desencadena otros tipos de violencias como violencia intrafamiliar, abuso sexual, violencia de género, maltrato infantil, embarazos en adolescentes, deserción escolar, entre otras; de acuerdo con los datos del punto 1. Caracterización de los niños, niñas y adolescentes; razón por la cual se recomienda incluir en el PDT 2024 – 2027, programas y estrategias de prevención para mitigarlas,





en armonía con el documento de la Política pública de infancia y adolescencia UNIDOS PODEMOS, UNIDOS PONEMOS POR Y PARA LOS NIÑOS NIÑAS Y ADOLESCENTES FLORENCIANOS 2015 – 2025.

### c. Centros SACUDETE.

Los Centros de Desarrollo Juvenil SACÚDETE (Salud, Cultura, Deporte, Tecnología y Emprendimiento) corresponden a una Estrategia Nacional para potencializar los talentos y habilidades de adolescentes y jóvenes para el fortalecimiento de sus proyectos de vida, para la cual se priorizaron algunos municipios entre ellos Florencia; este se encuentra ubicado en el Barrio Manantial, contiguo al polideportivo municipal, la actual administración debe garantizar la seguridad de la estructura, ya que ha sido necesario trasladar los equipos de cómputo y demás herramientas a la biblioteca y casa de la cultura para evitar pérdidas; así mismo, se debe visibilizar y generar compromisos para que sean utilizadas en actividades que beneficien a la población adolescente y juvenil del del municipio.

### d. Cofinanciación.

El municipio de Florencia ha realizado la cofinanciación y lo continuará realizando dentro de sus competencias, para garantizar la continuidad de los servicios de Primera

Infancia del ICBF en el municipio en cumplimiento con la ley 1804 de 2016 y el decreto reglamentario 1336 del 2018 a través de la contratación de Vigilancia, manipuladoras de alimentos, adecuación y dotación de infraestructuras en donde se prestan dichos servicios.

Así mismo, se debe realizar la formulación e implementación de la RIA Primera infancia, en cumplimiento con la ley 1804 de 2016 Política de Estado para la atención integral de la Primera Infancia.

### e. Prevención articulada de las violencias contra niños, niñas y adolescentes.

El Plan Nacional de Desarrollo 2022-2026 (PND 2022-2026) "Colombia potencia mundial de la vida", enmarca la prevención articulada de las violencias contra niños, niñas y adolescentes y garantizar la atención de quienes han sido víctimas de este fenómeno. En el mismo sentido el Plan de Desarrollo Municipal 2024 – 2027, **¡Somos La Unión Que Transforma!**, contempla realizar todas las acciones correspondientes en articulación con el gobierno departamental y nacional.

### f. Justicia restaurativa en SRPA.

El municipio de Florencia promueve la protección integral de los adolescentes y jóvenes en conflicto con la ley





penal, los derechos a la verdad y reparación de las víctimas, con los diferentes programas de la Comisaría de Familia, para cuando sea necesario, restaurar los vínculos sociales afectados por el delito, así como fortalecer la respuesta del estado a la problemática de la comisión de delitos por parte de adolescentes y jóvenes.

#### **g. Seguridad alimentaria y nutrición / Agua potable.**

En el marco del Plan Nacional de desarrollo y su apuesta Crece la generación para la vida y la paz, uno de los cuatro ejes estratégicos es la Reducción de la desnutrición, con el programa Derecho humano a la alimentación, lo cual el presente Plan de Desarrollo Municipal tiene contemplado dentro de sus líneas estratégicas y además, mediante la ejecución transversal de los programas de vivienda, agua potable y saneamiento básico, se va a seguir trabajando por la disponibilidad de agua potable y el saneamiento como aspectos claves para una nutrición adecuada, la salud y la dignidad de los niños, niñas y adolescentes.

### **Adulto Mayor**

#### **Programa Colombia mayor.**

En el municipio por el momento existen 580 adultos mayores que reciben subsidio de este programa a través de prosperidad social por el valor de \$ 80.000 mensuales, no ha habido ampliación de cobertura desde aproximadamente 8 años.

Mujeres se inscriben a partir de los 54 años, y esperar turno a través de un proceso de caracterización, e igualmente los hombres a partir de los 59 años.

Se destaca el apoyo mediante ayudas de protección social a la población adulta mayor en el Municipio, debido a las condiciones de vulnerabilidad que dicha población presenta, lo que obliga a tomar acciones que favorezcan su situación laboral y les brinde protección económica para su etapa de vida.

Se dan a conocer las acciones brindadas para esta población, las cuales deben ser fortalecidas en este gobierno:

- Mantenimiento de la nueva construcción Centro de Vida ubicada en la cabecera municipal de Florencia Cauca con lo cual se garantiza una mejor atención integral al adulto mayor, sitio





donde se desarrollan diferentes actividades con esta población desde la parte psicosocial, deportiva agropecuaria y de salud.

- Ayuda alimentaria para adulto mayor de 70 años.
- Política Pública del Adulto Mayor, adoptada mediante Decreto No. 060 del 12 de noviembre de 2019.

Fomentar el respeto a los derechos humanos, visibilizar el trabajo de los líderes, relevo intergeneracional de líderes mediante espacios propios.

### LGTBIQ+

En el municipio de Florencia, se cuenta con Mesa Municipal OSIGD-LGTBI, la cual es precedida por el alcalde Municipal, 10 funcionarios alcaldía, 1 Coordinadora ESE, y Representantes LGTBI que avanzan en la construcción del tejido social cultural para la convivencia igualitaria y digna de la población LGTBIQ+ del municipio. Esta esta normada en el Decreto 016 de 2023 que crea mesa OSIGD - LGTBI desde el 14 de abril de 2023 y ha tenido una Primera sesión ordinaria el 18 de abril de 2023, una Reunión de la mesa municipal el día 20 de abril 2023, una segunda sesión ordinaria en 12 de agosto de 2023 y una reunión mesa municipal el día 18 de agosto de 2023. En la actualidad no se cuenta con un censo que permita identificar la población según variables sensibles más se espera que los esfuerzos y compromisos de la mesa

se pueda adelantar en el futuro cercano contar con la misma.





**Tabla 28.** Reporte de cumplimiento de indicadores del Sector Inclusión Social y Reconciliación a 2023.

Indicador de Producto según Catálogo de Productos de la MGA	Unidad de Medida	Meta Producto alcanzada Cuatrenio	Cumplimiento (%)	¿Cómo se hizo?
Agentes educativos cualificados (410200300)	Número	2	100%	la comisaría de familia está conformada por el equipo psicosocial, el cual está integrado por un psicólogo y un trabajador social. El equipo interdisciplinar de la comisaría de familia garantiza la atención integral y especializada a las personas usuarias de los servicios. La psicóloga de la comisaría de familia cuenta con una experiencia aproximada de 44 meses en atención integral a la primera infancia. la trabajadora social cuenta con una experiencia de 60 meses en atención integral a la PIIA y restablecimiento de derechos. El Municipio de Florencia contrato en la vigencia 2020-2023 el equipo interdisciplinar de la comisaría de familia.
Documentos de lineamientos técnicos en Política y Atención Integral de niños, niñas y adolescentes realizados (410203501)	Número	2	100%	la comisaría de familia realizo procesos de verificación de derechos, aperturando procesos administrativos de restablecimiento de derechos, en los cuales se tomaron medidas de protección establecidas en el código de infancia con apoyo de ICBF.
Niños, niñas, adolescentes y jóvenes atendidos con servicio de protección para el restablecimiento de derechos (410203700)	Número	60	100%	continuidad de la ruta de atención a personas víctimas de violencia intrafamiliar, realización de su respectiva denuncia ante Fiscalía, intervención psicosocial. Casos presentados: VI 2020: 5 VI2021: 8 vi2022:11 VI2023: 11
Edificaciones de atención a la primera infancia dotadas (410200600)	Número	1	100%	La administración Municipal de Florencia cuenta con la dotación del Hogar de paso, con el objetivo de dar cumplimiento a la medida de restablecimiento de derechos establecida en el código de infancia y adolescencia de la ley 1098 del 2006. se deja en conocimiento que el hogar de paso cuenta con una infraestructura adecuada, y los medios para la atenciones de NNA.
Niños, niñas, adolescentes y jóvenes atendidos en los servicios de restablecimiento en la administración de justicia (410203800)	Porcentaje	100	100%	la Comisaría de Familia realizo atención Integral en conjunto de acciones coordinadas con los entes Municipales con el fin de satisfacer las necesidades esenciales para preservar la vida y aquellas relacionadas con el desarrollo de la primera infancia, acorde con sus características, necesidades e intereses, se realizó un trabajo psicosocial con el fin de restablecer sus derechos.
Niños y niñas atendidos en Servicio integrales (410200100)	Número	700	100%	En cuanto a la meta producto proyectada se logra evidenciar que un 80% se ha cumplido mediante la secretaría de salud en conjunto con la ESE sur occidente y programas que brinda ICBF, en el cuatrenio se realiza seguimiento a menores de 5 años registrados en la base de datos, en cuanto a niños y niñas menores de cinco años recuperados nutricionalmente, los cuales ha llevado un proceso por medicina general y seguidos por nutricionistas, dentro de cada programa que brinda ICBF o directamente con la ESE punto de atención Florencia, donde se ha mirado evolución de cada menor de edad y se ha logrado una salud adecuada.
Hogares rurales con acompañamiento familiar (410305005)	Número	102	34%	Se realiza el acompañamiento a 102 familias de las comunidades vereda el campo y yunguilla con el plan de Retorno y Reubicaciones aprobado el 27 de julio de 2021
Unidades productivas colectivas fortalecidas (410305800)	Número	6	100%	

Fuente: Informe de Gestión 2020 – 2023.





**Tabla 28.** (Continuación).

Indicador de Producto según Catálogo de Productos de la MGA	Unidad de Medida	Meta Producto alcanzada Cuatrenio	Cumplimiento (%)	¿Cómo se hizo?
Beneficiarios potenciales para quienes se gestiona la oferta social (410305200)	Número	256	100%	Se realizó el proceso de pre inscripción para los programas sociales ( familias en acción y Colombia mayor)
Documentos de lineamientos técnicos elaborados (410306000)	Número	1	100%	Continuidad de la política pública en el Municipio de Florencia Cauca, en la cual se establecieron disposiciones para la implementación de las estrategias en pro de contribuir en el progreso de los NNA; en la Política pública se adelantaron acciones de prevención temprana de reclutamiento y utilización de niños, niñas, adolescentes y jóvenes y reintegración comunitaria, ésta tiene por objeto la vinculación de las comunidades receptoras de la población desmovilizada en proceso reintegración a las estrategias, proyectos, programas, modelos, actividades y metodologías que faciliten la implementación de la Política Nacional de Reintegración mediante espacios que promuevan la convivencia, la construcción de ciudadanía y los escenarios para la reconciliación.
Documentos de lineamientos técnicos elaborados (410306000)	Número	1	100%	elaboración y aprobación de la política pública de juventudes a través de proyecto de acuerdo n° 006 del 2023 publicado por el concejo Municipal de Florencia Cauca.
Centros de protección social para el adulto mayor dotados (410400700)	Número	1	100%	Dotación Centro de Protección Social para el Adulto Mayor, mediante la adecuación e instalación del ascensor, cubierta de la terraza y bajantes de agua lluvias en el Centro Día
Adultos mayores atendidos con servicios integrales (410400800)	Número	140	100%	Se realizó contrato de prestación de servicios a 3 profesionales (psicóloga, profesional en deporte una auxiliar de enfermería) para brindar atención integral a los adultos mayores de 4 redes satélites
Granjas para adultos mayores construidas y dotadas (410401600)	Número	10	100%	Proyecto: Implementación de 40 galpones de gallinas ponedoras para garantizar la generación de ingresos y seguridad alimentaria de la población adulto mayor del Municipio de Florencia Cauca
Proyectos productivos asistidos técnicamente (410402300)	Número	1	100%	Proyecto: Implementación de 40 galpones de gallinas ponedoras para garantizar la generación de ingresos y seguridad alimentaria de la población adulto mayor del Municipio de Florencia Cauca
Personas con discapacidad atendidas con servicios integrales (410402000)	Número	250	100%	Atención integral a las personas con discapacidad mediante afiliación al régimen subsidiado en salud (cobertura al 100% de la población con discapacidad), apoyo con los trámites para la certificación de la discapacidad, gestión de ayudas técnicas como son sillas de ruedas, bastones canadienses, inclusión de NNA con discapacidad y necesidades especiales de aprendizaje en los programas de lectura impulsados por la biblioteca Pública y conmemoración del día de la discapacidad cada año, en el cual se hizo entrega de paquete alimentario a las familias con personas con discapacidad de las veredas y corregimientos del municipio de Florencia.

Fuente: Informe de Gestión 2020 – 2023.





### **4.1.3. LINEA ESTRATEGICA – SOMOS LA UNION QUE TRANSFORMA CON DERECHO HUMANO A LA ALIMENTACIÓN.**

#### **4.1.3.1. Agricultura.**

El sector agropecuario del municipio es un sector primordial para el desarrollo social y económico de la región, se conoce de ante mano que el municipio es un territorio netamente agropecuario, debido a que la mayoría de sus familias dependen en gran medida del desarrollo de esta actividad.

El 90% de la Población Campesina se ocupa de las actividades agrícolas, destacándose como principales cultivos los del café, la caña panelera, maíz, fríjol, plátano, tomate, yuca, cítricos y algunas hortalizas, se encuentra gran tendencia hacia el cultivo del lulo, se estima que aproximadamente el 50% de los campesinos cultivan el café. Igualmente se destaca el cultivo de los pastos para el mantenimiento de bovinos, equinos y porcinos en mínima escala, la piscicultura y especies menores. El restante 30% se dedica a las labores pecuarias, donde se destaca el renglón de bovinos de doble propósito, porcinos de levante y ceba y especies menores.

El municipio de Florencia Cauca ha logrado importantes resultados en el sector agropecuario y de desarrollo económico, el apoyo a productores como lo son

caficultores, piscicultores, ganaderos, paneleros, entre otros, tanto con insumos agropecuarios como mejoramiento de la infraestructura para la cría o poscosecha de los diferentes productos, por medio de diferentes proyectos, tanto locales como regionales. Por otro lado, se realizó el fortalecimiento de las asociaciones de productores agropecuarios y artesanales, que hay en el Municipio.

A continuación, se presentan las estadísticas oficiales, más representativas del Sector Agricultura del municipio de Florencia Cauca.





**Tabla 29.** Histórico Producción Agropecuaria Municipio de Florencia Cauca.

PRODUCTO	Área sembrada (has)			Área cosechada (has)			Producción (Ton)		
	Período			Período			Período		
	2017	2018	2019	2017	2018	2019	2017	2018	2019
<b>Aguacate</b>	12,00	42,00	12,00	7,00	7,00	8,00	21,00	21,00	80,00
<b>Arracacha</b>	4,00	2,00	1,50	4,00	2,00	1,50	8,00	4,00	6,00
<b>Cacao</b>	41,00	41,00	1.074,00	2,00	2,00	1.069,00	0,80	0,80	1.603,50
<b>Café</b>	1.032,24	1.025,44	1.074,00	929,58	963,72	1.069,00	1.695,07	1.797,39	1.603,50
<b>Caña Panelera</b>	163,00	183,00	80,00	163,00	163,00	80,00	652,00	652,00	480,00
<b>Frijol</b>	28,00	5,00	23,00	21,00	5,00	23,00	21,00	5,00	19,00
<b>Hortalizas Varias</b>	10,00	2,00	4,00	7,50	2,00	3,00	15,00	4,00	9,00
<b>Limón</b>	4,00	4,00	4,00	2,50	2,50	3,00	5,00	5,00	36,00
<b>Lulo</b>	6,00	6,00	7,00	6,00	6,00	2,00	14,40	14,40	4,80
<b>Maíz Tradicional</b>	44,00	8,00	43,00	30,00	8,00	36,00	34,00	8,00	80,00
<b>Mango</b>	5,00	5,00	3,00	5,00	5,00	3,00	15,00	15,00	30,00
<b>Naranja</b>	4,00	4,00	4,00	4,00	4,00	4,00	10,00	10,00	10,00
<b>Papaya</b>	3,00	3,00	1,00	2,00	2,00	1,00	30,00	30,00	30,00
<b>Piña</b>	3,00	3,00	1,00	3,00	3,00	1,00	6,00	6,00	4,00
<b>Plátano</b>	45,00	45,00	88,00	20,00	20,00	88,00	40,00	40,00	176,00
<b>Tomate</b>	4,00	5,00	3,00	3,00	5,00	3,00	6,00	10,04	30,00
<b>Yuca</b>	14,00	4,00	15,00	13,00	4,00	15,00	26,00	8,00	224,00

Fuente: Min Agricultura <https://www.agronet.gov.co/estadistica/Paginas/home.aspx?cod=4>





**Tabla 30.** Cultivos permanentes Municipio de Florencia Cauca.

CULTIVOS PERMANENTES PRODUCCIÓN - 2021	
PRODUCTO	TONELADA
Aguacate	40,00
Cacao	7,00
Café	925,20
Caña	0,00
Iraca	8,00
Limón	40,00
Mango	30,00
Naranja	48,00
Papaya	45,00
Piña	8,00
Plátano	186,00

Fuente: Min Agricultura <https://www.agronet.gov.co/estadistica/Paginas/home.aspx?cod=4>





**Tabla 31.** Cultivos transitorios Municipio de Florencia Cauca.

CULTIVOS TRANSITORIOS PRODUCCIÓN - 2021	
PRODUCTO	TONELADA
Arracacha	54,00
Frijol	6,99
Maíz	30,00
Maní	2,25
Otras hortalizas	5,00
Tomate	7,00
Yuca	240,00

Fuente: Min Agricultura <https://www.agronet.gov.co/estadistica/Paginas/home.aspx?cod=4>





### Cultivo del Café Municipio de Florencia Cauca.

De acuerdo con la información reportada por el Comité Departamental de Cafeteros del Cauca, la siguiente es la dinámica de producción de café en el municipio de Florencia Cauca.





**Tabla 32.** Reporte de cumplimiento de indicadores del Sector Agricultura y Desarrollo Rural a 2023.

Indicador de Producto según Catálogo de Productos de la MGA	Unidad de Medida	Meta Producto alcanzada Cuatrenio	Cumplimiento (%)	¿Cómo se hizo?
Grupos fortalecidos (170203700)	Número	5	100%	Propuesta de agronegocio para la comercialización de café especial entre la Asociación de Mujeres Caficultoras de Florencia Cauca ASMUCAFE y el aliado comercial Cooperativa de Caficultores del Cauca CAFICAUCA. - Propuesta agro artesanal para la producción y comercialización de productos artesanales elaborados en fibra de iraca o toquilla, entre la asociación de artistas y artesanos de Florencia cauca (AFLORARTE) y el aliado comercial "SOMBREROS COLONIAL" en el municipio de Florencia Cauca.
Personas capacitadas (170203701)	Número	100	100%	Prestación de servicios de extensión rural agropecuaria en el municipio de Florencia Cauca (Seguimiento a proyectos).
Centros de acopio adecuados (170203000)	Número	1	100%	Obras de adecuación y mantenimiento de las instalaciones de la galería Municipal de Florencia Cauca
Personas capacitadas (170203500)	Número	400	100%	Prestación de servicios de extensión rural agropecuaria en el municipio de Florencia Cauca
Organizaciones de productores formales apoyadas (170203800)	Número	5	100%	Propuesta de agronegocio para la comercialización de café especial entre la Asociación de Mujeres Caficultoras de Florencia Cauca ASMUCAFE y el aliado comercial Cooperativa de Caficultores del Cauca CAFICAUCA. - Propuesta agro artesanal para la producción y comercialización de productos artesanales elaborados en fibra de iraca o toquilla, entre la asociación de artistas y artesanos de Florencia cauca (AFLORARTE) y el aliado comercial "SOMBREROS COLONIAL" en el municipio de Florencia Cauca.
Productores apoyados para la participación en ruedas de negocios (170203802)	Número	50	100%	Mercado Campesino realizado en el Municipio de Florencia Cauca
Productores apoyados para la participación en ferias comerciales (170203803)	Número	50	100%	Mercado Campesino realizado en el Municipio de Florencia Cauca

Fuente: Informe de Gestión 2020 – 2023





Tabla 32. (Continuación).

Indicador de Producto según Catálogo de Productos de la MGA	Unidad de Medida	Meta Producto alcanzada Cuatrenio	Cumplimiento (%)	¿Cómo se hizo?
Proyectos productivos cofinanciados (170200700)	Número	7	78%	Fortalecimiento de la caficultura familiar como modelo para la construcción de paz estable y duradera a desarrollarse en 33 municipio del Departamento del Cauca. Fortalecimiento de sistemas agroalimentarios del Departamento del Cauca. Propuesta de agronegocio para la comercialización de café especial entre la Asociación de Mujeres Caficultoras de Florencia Cauca ASMUCAFE y el aliado comercial Cooperativa de Caficultores del Cauca CAFICAUCA.
Asociaciones fortalecidas (170201100)	Número	5	100%	Propuesta de agronegocio para la comercialización de café especial entre la Asociación de Mujeres Caficultoras de Florencia Cauca ASMUCAFE y el aliado comercial Cooperativa de Caficultores del Cauca CAFICAUCA. - Propuesta agro artesanal para la producción y comercialización de productos artesanales elaborados en fibra de iraca o toquilla, entre la asociación de artistas y artesanos de Florencia cauca (AFLORARTE) y el aliado comercial "SOMBREROS COLONIAL" en el municipio de Florencia Cauca.
Personas capacitadas (170301200)	Número	35	100%	Prestación de servicios de extensión rural agropecuaria en el municipio de Florencia Cauca
Jornadas de divulgación realizadas (170301000)	Número	15	100%	Redes sociales, emisora radial, a través de medios de difusión para programas y proyectos del sector agropecuarios.
Personas apoyadas (170805300)	Número	80	100%	Prestación de servicios de extensión rural agropecuaria en el municipio de Florencia Cauca
Productores atendidos con servicio de extensión agropecuaria (170804100)	Número	980	100%	Prestación de servicios de extensión rural agropecuaria en el municipio de Florencia Cauca
Cadenas productivas apoyadas con servicio de promoción al consumo (170910700)	Número	3	100%	Mercado Campesino realizado en el Municipio de Florencia Cauca
Infraestructura de pos cosecha adecuada (170903400)	Número	1	100%	Obras de adecuación y mantenimiento de las instalaciones de la galería Municipal de Florencia Cauca
Infraestructura de producción agrícola adecuada (170904000)	Número	1	100%	Proyecto local: Compraventa de materiales para la construcción y/o adecuación de secaderos de café para el fortalecimiento de unidades productivas de pequeños productores caficultores del municipio de Florencia, Cauca (27 beneficiarios).
Infraestructura de producción pecuaria adecuada (170904600)	Número	1	100%	Proyecto local: Mejorar las condiciones nutricionales, económicas y sociales de familias vulnerables mediante la entrega de pollos de engorde, concentrado y materiales para la construcción y/o adecuación de galpones en la vereda la Esperanza municipio de Florencia Cauca (20 beneficiarios).
Infraestructura para el almacenamiento adecuada (170905200)	Número	1	100%	Obras de adecuación y mantenimiento de las instalaciones de la galería Municipal de Florencia Cauca
Productores agropecuarios apoyados (170201700)	Número	440	100%	Prestación de servicios de extensión rural agropecuaria en el municipio de Florencia Cauca

Fuente: Informe de Gestión 2020 – 2023.





#### 4.1.4 LINEA ESTRATEGICA – SOMOS LA UNIÓN QUE TRANSFORMA CON TRANSFORMACIÓN PRODUCTIVA, INTERNACIONALIZACIÓN Y ACCIÓN CLIMATICA.

##### 4.1.4.1. Minas y energía.

En el municipio de Florencia Cauca, en cuanto al sector de Minas y Energía, su competencia y de acuerdo con los indicadores de gestión se centra a la prestación del servicio de alumbrado público, y en cuanto al servicio de energía eléctrica el prestador es la empresa CEO.

##### Energía eléctrica.

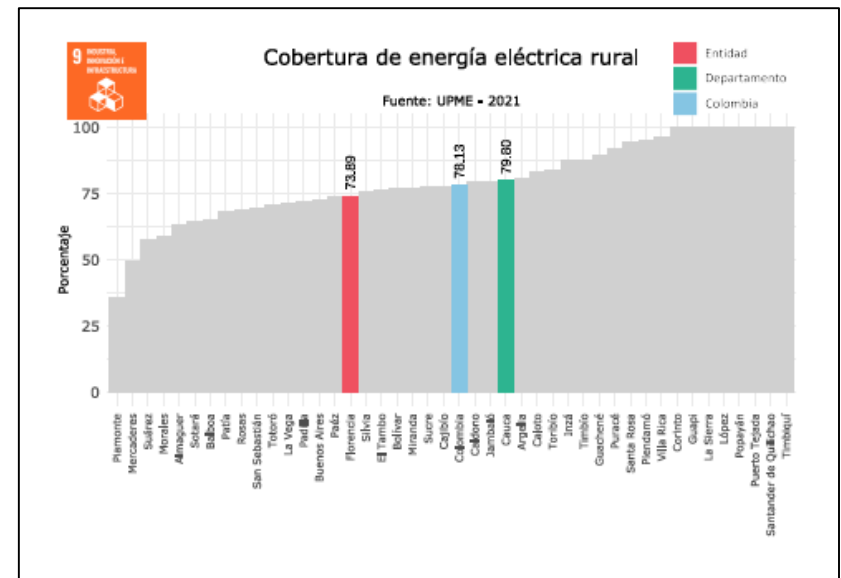
El municipio debe avanzar en la cobertura de energía eléctrica en el sector rural, teniendo en cuenta la información disponible en las bases de información a 2021, la cobertura está en 73,89%.

##### Alumbrado Público.

El municipio garantiza la prestación del servicio de alumbrado público en el sector urbano y los centros poblados. Se ha logrado modernizar el sistema de alumbrado público en la cabecera municipal y parte del corregimiento del Rosario donde se cambiaron las antiguas lámparas de sodio a lámparas led, garantizado

un menor consumo de energía y mayor iluminación en estas dos zonas urbanas.

Imagen 6. Cobertura Energía eléctrica rural Florencia.



Fuente: Terridata 2024.





**Imagen 7.** Mantenimiento alumbrado público Florencia Cauca.



Fuente: Informe de gestión 2020 – 2023.

### **Servicio de GLP por redes.**

En la actualidad en el casco urbano del municipio de Florencia Cauca, se está realizando la construcción de redes para la prestación del servicio de GLP por redes con inversión privada. Se espera poder hacer las gestiones necesarias para lograr acceder a los subsidios que el gobierno nacional ofrece para este tipo de servicio.





**Tabla 33.** Reporte de cumplimiento de indicadores del Sector Minas y Energía a 2023.

Indicador de Producto según Catálogo de Productos de la MGA	Unidad de Medida	Meta Producto alcanzada Cuatrenio	Cumplimiento (%)	¿Cómo se hizo?
Redes del sistema de distribución local ampliada (210201400)	Kilómetros	3	75%	Se realizó la construcción de un total de 3 km de redes de baja tensión en el municipio de Florencia Cauca en las veredas La Betania, El Campo y parte de la cabecera municipal
Capacidad instalada en fuentes no convencionales de energía (210205801)	Kilovatios	6	86%	Se ejecutó la instalación de sistema fotovoltaico en el polideportivo municipal con una capacidad de 6000 vatios
Redes de alumbrado público ampliadas (210201000)	Metros	1000	100%	Se realizó la ampliación de redes de alumbrado público con un total de 400 metros lineales en las veredas de Las Palmas, El Campo y barrio El Manantial de la cabecera municipal. Además, se realizó la modernización del alumbrado público mediante lámparas Led en el corregimiento del Rosario, la vereda El Placer y toda la cabecera municipal
Redes de alumbrado público con mantenimiento (210201100)	Metros	1000	100%	Durante la vigencia 2020-2023 se realizó un total de 1500 metros lineales de mantenimiento en las redes de alumbrado público abarcando los corregimientos de El Rosario y Marsella, y la vereda El Placer. Además, se realizó la compraventa a de materiales para el mantenimiento y expansión del alumbrado público.
Viviendas en zonas rurales conectadas a la red del sistema de distribución local de energía eléctrica (210204501)	Número	24	100%	Mediante la expansión de las redes de baja tensión realizadas en la vereda El Campo, se logró la conexión de 24 viviendas ubicadas en la zona rural
Viviendas en zonas urbanas conectadas a la red del sistema de distribución local de energía eléctrica (210204502)	Número	336	100%	Se logró ampliar el sistema de distribución de energía eléctrica a un total de 336 viviendas
Unidades de generación fotovoltaica de energía eléctrica instaladas (210205800)	Número	4	100%	Se instalaron dos unidades de generación fotovoltaica más en la cabecera municipal en espacios de recreación e integración de la comunidad
Estudios de pre inversión realizados (210203300)	Número	1	100%	Se realizó la consultoría de estudios y diseños para la implementación de nuevas unidades de generación fotovoltaicas

Fuente: Informe de Gestión 2020 – 2023.





#### 4.1.4.2. Transporte.

En el sector transporte, en los últimos años el Municipio de Florencia Cauca ha logrado un avance significativo en el mejoramiento de la infraestructura vial a través de la pavimentación de 8.394 metros de vías terciarias en la modalidad de placa huella lo cual mejora la movilidad al interior del municipio y por ende mejora la calidad de vida para la población Florenciana.

**Imagen 8.** Tramo Placa Huella Vereda el Campo.



Fuente Informe de Gestión 2020 – 2023.

**Tabla 34.** Vías intervenidas con placa huella durante el periodo 2020 – 2023.

AÑO	OBJETO	VEREDA	VLR POR VEREDA	LONGITUD (m)
2020	Mejoramiento de vías terciarias en el marco de la implementación de los acuerdos de paz, en las veredas el campo y la vereda árboles, municipio de Florencia, Cauca	El Campo	603.913.904	240
		Los Arboles	603.913.904	240
2020	Construcción de placa huella en sector alto de la vereda cuchilla del ható y terminación de pavimento rígido en el sector la capilla del centro poblado del corregimiento de Marsella del municipio de Florencia, Cauca	Cuchilla del ható	107.888.068	118
2020	Mejoramiento de las vías rurales, vías para la paz, del municipio de Florencia, Cauca.	El Campo	757.780.760	578
		El Diviso	1.461.437.736	1110
		La Esperanza	1.524.475.507	1176
2021	Construcción de placa huella en las veredas las palmas, municipio de Florencia, Cauca	Las Palmas	180.068.849	70
2022	Mejoramiento de las vías terciarias en los municipios de Florencia y mercaderes, Cauca.	Cerro Blanco	732.349.382	310
		El Avión	1.427.858.256	650
		Yunguilla	1.290.249.398	595
		Los Arboles	2.029.473.945	922
2023	Mejoramiento de vías terciarias en las veredas de Las Palmas, el Rosario y Betania del municipio de Florencia Cauca	Marsella	1.317.241.817	585
		Las Palmas	538.281.574	199
		El Rosario	1.736.841.934	630
		Betania	2.704.354.514	971
<b>VALOR TOTAL</b>			<b>17.016.129.548</b>	<b>8394</b>

Fuente Informe de Gestión 2020 – 2023.



**Tabla 35.** Reporte de cumplimiento de indicadores del Sector Transporte a 2023.

Indicador de Producto según Catálogo de Productos de la MGA	Unidad de Medida	Meta Producto alcanzada Cuatrenio	Cumplimiento (%)	¿Cómo se hizo?
Placa huella construida (240204104)	Metros	8394	100%	Se construyeron placas huella en las siguientes veredas: El Campo 818 m, Los Árboles 1162 m, Cuchilla del hato 118 m, El Diviso 1110 m, La Esperanza 1176 m, Las Palmas 269 m, Cerro Blanco 310 m, El Avión 650 m, Yunguilla 595 m, Marsella 585 m, El Rosario 630 m y La Betania 971 m.
Vía terciaria con mantenimiento rutinario (240211206)	Kilómetros	73	100%	Se realizó mantenimiento rutinario a las vías terciarias del Municipio afectadas por la segunda temporada invernal del 2021 y 2022, ésta última en el marco de la declaratoria de calamidad pública.
Alcantarilla construida (240204105)	Número	37	100%	Con la construcción de las placas huella en las diferentes veredas, se llevaron a cabo la construcción de alcantarillas en todos y cada uno de los tramos contemplados para cada proyecto. Además, se realizó la construcción de una alcantarilla en la vereda Bellavista la cual había sido afectada por la oleada invernal
Vía terciaria con mantenimiento periódico (240211207)	Kilómetros	55	100%	Se realizó mantenimiento periódico sobre las vías terciarias del municipio, interviniendo las mismas con balastro, utilizando equipos importantes para dejarlas en óptimas condiciones de transitabilidad
Caminos ancestrales mejorados (240205500)	Kilómetros	6	100%	Se realizaron ampliaciones de vías en diferentes veredas como San Francisco, El Hato, El Rosario, Angosturas
Estudios y diseños actualizados red vial secundaria (240211802)	Número	1	100%	Con apoyo de la gobernación se contrató la consultoría para realizar los estudios y diseños de construcción de 5 km sobre la red vial secundaria comprendida entre Florencia y la Cuchilla del Hato donde queda contratado y la ejecución se llevará a cabo en la próxima vigencia
Vía secundaria con mantenimiento (240202100)	Kilómetros	28	100%	Se realizó mantenimiento rutinario y periódico de la vía secundaria Higuerones - Florencia - Las Palmas
Vías categorizadas (240212600)	Kilómetros	85	100%	Se realizó un convenio con la gobernación para realizar el inventario vial del municipio con el cual se hizo la categorización de toda la red vial
Vías categorizadas (240212600)	Kilómetros	85	100%	Se realizó un convenio con la gobernación para realizar el inventario vial del municipio con el cual se hizo la categorización de toda la red vial
Vía urbana pavimentada (240211403)	Kilómetros	0,14	91%	Se realizó la construcción de pavimento rígido en la entrada principal del barrio El Manantial y en la carrera 2ª entre calles 3ª y 4ª

Fuente: Informe de Gestión 2020 - 2023.





#### 4.1.4.3. Comercio, Industria y Turismo

**ACTIVIDADES INDUSTRIALES:** Este sector está poco establecido en el municipio, simplemente se tiene producción panadera artesanal con el fin de cubrir la demanda interna, de la misma manera la producción panelera, aunque ocupa un renglón muy importante dentro del sistema económico del Municipio de Florencia; no se tiene determinado el número de trapiches que inmiscuye para su desarrollo la utilización de los factores tan importantes como la tierra, trabajo, capital y la tecnología, últimamente se están desarrollando procesos agregados al café como tostadoras para producir café molido.

**ACTIVIDADES COMERCIALES Y DE SERVICIOS:** En la cabecera municipal se encuentran establecimientos comerciales que ofrecen distintos servicios como la venta de insumos agropecuarios, restaurantes, almacenes, panaderías, tiendas, peluquerías, billares, talleres de mecánica, droguerías, estancos, sastrerías, discotecas, telefonía móvil (venta de celulares, venta de minutos), papelerías, heladerías y comidas rápidas. Existe un comercio informal que se presenta en la plaza de mercado y sobre la carrera 3 donde venden productos cárnicos, agrícolas y venta de comida, especialmente los días viernes, sábados y domingos. Hay un Centro de Acopio en la cabecera municipal donde la

comercialización de los productos es muy ordenada además le genera ingresos al municipio, este funciona en la Galería, se ofrecen sus productos el día sábado que es el día de mercado. La Cooperativa de Caficultores impulsa el comercio del café con el municipio de la Unión Nariño. El sistema de mercadeo se ha desarrollado con canales de distribución de los productos en la región, impulsando con ello la economía local.

#### 4.1.4.4. Trabajo

En el momento en el municipio de Florencia hay pocas las oportunidades de empleabilidad, la oferta laboral en condiciones dignas es muy escasa, la informalidad en el municipio es muy alta, se ha observado que solo las entidades públicas ofrecen servicios bien remunerados acompañados de la seguridad social.

Hay un alto número de desempleo en el municipio, los empleos que hay son en su mayoría informales o al jornal o diario en el área rural principalmente.

Se presenta el abandono del campo, de personas jóvenes y familias en edad productiva que se van a las ciudades a buscar empleo.





**Tabla 36.** Reporte de cumplimiento de indicadores del Sector Comercio, Industria y Turismo a 2023.

Indicador de Producto según Catálogo de Productos de la MGA	Unidad de Medida	Meta Producto alcanzada Cuatrenio	Cumplimiento (%)	¿Cómo se hizo?
Proyectos de mejoramiento de producto cofinanciados. (350200403)	Número	2	100%	Fortalecimiento de la caficultura familiar como modelo para la construcción de paz estable y duradera a desarrollarse en 33 municipio del Departamento del Cauca Fortalecimiento de sistemas agroalimentarios del Departamento del Cauca - Propuesta de agronegocio para la comercialización de café especial entre la Asociación de Mujeres Caficultoras de Florencia Cauca ASMUCAFE y el aliado comercial Cooperativa de Caficultores del Cauca CAFICAUCA. - Propuesta agro artesanal para la producción y comercialización de productos artesanales elaborados en fibra de iraca o toquilla, entre la asociación de artistas y artesanos de Florencia cauca (AFLORARTE) y el aliado comercial "SOMBREROS COLONIAL" en el municipio de Florencia Cauca.
Proyectos de mejoramiento de proceso cofinanciados (350200404)	Número	2	100%	Fortalecimiento de la caficultura familiar como modelo para la construcción de paz estable y duradera a desarrollarse en 33 municipio del Departamento del Cauca Fortalecimiento de sistemas agroalimentarios del Departamento del Cauca - Propuesta de agronegocio para la comercialización de café especial entre la Asociación de Mujeres Caficultoras de Florencia Cauca ASMUCAFE y el aliado comercial Cooperativa de Caficultores del Cauca CAFICAUCA. - Propuesta agro artesanal para la producción y comercialización de productos artesanales elaborados en fibra de iraca o toquilla, entre la asociación de artistas y artesanos de Florencia cauca (AFLORARTE) y el aliado comercial "SOMBREROS COLONIAL" en el municipio de Florencia Cauca.
Documentos de planeación elaborados (350204700)	Número	0	0%	

Fuente: Informe de Gestión 2020 – 2023.





**Tabla 37.** Reporte de cumplimiento de indicadores del Sector Trabajo a 2023.

Indicador de Producto según Catálogo de Productos de la MGA	Unidad de Medida	Meta Producto alcanzada Cuatrenio	Cumplimiento (%)	¿Cómo se hizo?
Servicios personales contratados (360101004)	Número	4	100%	Contratación de servicios personales para la coordinación de los programas sociales, incluido el programa Colombia Mayor, en el cual se apoyó con los trámites pertinentes en lo relacionado en las novedades de retiro e ingreso de beneficiarios del programa Colombia Mayor y la focalización de adultos mayores que cumplen con los requisitos establecidos en el manual operativo para ingresar a la lista de priorización del programa Colombia Mayor, durante los cuatro años de esta Administración.
Personas beneficiadas (360101202)	Número	579	100%	Gestión, apoyo y asistencia a los beneficiarios del programa Colombia mayor
Proyectos productivos formalizados (360201303)	Número	4	100%	Fortalecimiento de la caficultura familiar como modelo para la construcción de paz estable y duradera a desarrollarse en 33 municipio del Departamento del Cauca. Fortalecimiento de sistemas agroalimentarios del Departamento del Cauca. Propuesta de agronegocio para la comercialización de café especial entre la Asociación de Mujeres Caficultoras de Florencia Cauca ASMUCAFE y el aliado comercial Cooperativa de Caficultores del Cauca CAFICAUCA. Propuesta agro artesanal para la producción y comercialización de productos artesanales elaborados en fibra de iraca o toquilla, entre la asociación de artistas y artesanos de Florencia cauca (AFLORARTE) y el aliado comercial "SOMBREROS COLONIAL" en el municipio de Florencia Cauca. Proyecto "Fortalecimiento al desempeño institucional en los procesos de inversión pública y gestión de la Secretaría de Desarrollo Económico y Competitividad" (ASPAAFLOR, APIFLORE, ASOGAF). Fortalecimiento de la cadena apícola del Cauca. Mejoramiento de la cadena productiva de la panela en el departamento del Cauca
Personas capacitadas (360402000)	Número	20	100%	Se realizaron campañas preventivas para la erradicación de trabajo infantil en el municipio de Florencia Cauca, mediante talleres de capacitación adelantados por el equipo interdisciplinario de la comisaría de familia, se cuenta con el comité para la erradicación del trabajo infantil con su correspondiente plan de acción para cada vigencia, y se cuenta con la ruta de atención de trabajo infantil. Hasta la fecha se ha reportado en la plataforma CIETI, cero casos para el municipio de Florencia

Fuente: Informe de Gestión 2020 – 2023.



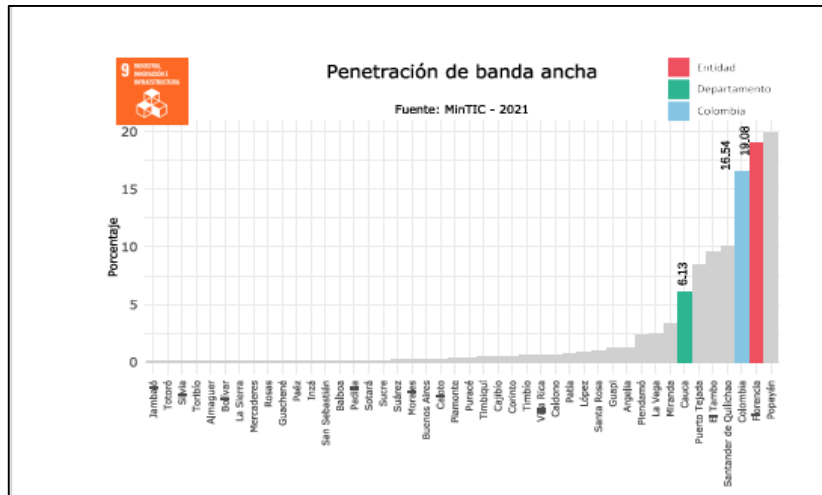


### 4.1.5. LINEA ESTRATEGICA – SOMOS LA UNIÓN QUE TRANSFORMA CON CONVERGENCIA REGIONAL.

#### 4.1.5.1. Tecnologías de la Información y las Comunicaciones.

En cuanto al sector de las TICS, en el municipio de Florencia Cauca, se ha avanzado en la penetración del servicio de internet en gran parte del territorio, la cual está en 19,08%.

**Imagen 9.** Penetración banda ancha Florencia Cauca.



Fuente: Terridata 2024.

Sin embargo, existe una deuda histórica con la comunidad Florenciana, pues no se ha logrado establecer una emisora pública legalmente constituida. Por ello desde la administración municipal se realizarán las gestiones necesarias para que el municipio cuente con el servicio público de radio.

#### 4.1.5.2. Ciencia, Tecnología e Innovación.

La Ciencia, Tecnología e Innovación, es un sector que se debe aún implementar y desarrollar en el municipio de Florencia Cauca, teniendo en cuenta que a través de los años ha sido muy escasa la inversión pública que se ha logrado canalizar para este sector.





**Tabla 38.** Reporte de cumplimiento de indicadores del Sector TICS a 2023.

Indicador de Producto según Catálogo de Productos de la MGA	Meta Producto alcanzada Cuatrenio	Cumplimiento (%)	¿Cómo se hizo?
Zonas digitales instaladas (230107900)	1	100%	Se instalaron 4 zonas digitales localizadas en el parque localizado en el parque municipal, vereda el Rosario, Cuchilla del Hato y Marsella
Zonas digitales en áreas rurales con redes terrestres instaladas (230107902)	3	100%	Existen 3 zonas digitales terrestres en áreas rurales localizadas en El Rosario, Cuchilla del Hato y Marsella
Personas de la comunidad capacitadas en uso básico de tecnologías de la información y las comunicaciones. (230103100)	100	100%	Se realizó una capacitación articulada con el operador del ministerio de las TICS a la población en general junto con rectores y directivos beneficiados con las zonas digitales instaladas
Actividades de promoción de la Estrategia de Gobierno digital realizadas (230207501)	2	100%	Se realizaron actividades de promoción de la estrategia de gobierno digital articuladas con el operador del ministerio de las TICS
Personas capacitadas para la implementación de la Estrategia de Gobierno digital (230203300)	2	100%	Se realizó una capacitación articulada con el operador del ministerio de las TICS para la promoción de la estrategia de gobierno digital

Fuente: Informe de Gestión 2020 – 2023.





**Tabla 39.** Reporte de cumplimiento de indicadores del Sector Ciencia, Tecnología e Innovación a 2023.

Indicador de Producto según Catálogo de Productos de la MGA	Unidad de Medida	Meta Producto alcanzada Cuatrenio	Cumplimiento (%)	¿Cómo se hizo?
Documentos de lineamientos técnicos elaborados (390100205)	Número	4	100%	Se elaboró, actualizó y adoptó el plan estratégico de tecnologías de la información para cada vigencia 2020-2023
Experiencias en Apropiación Social de Ciencia, Tecnología e Innovación documentadas (390402103)	Número	6	100%	Mediante las capacitaciones realizadas se generó la apropiación social de ciencia, tecnología e información con sus respectivos soportes
Personas sensibilizadas (390402300)	Número	20	100%	Se realizó una capacitación articulada con el operador del ministerio de las TICS para la promoción en las experiencias en apropiación social de ciencia, tecnología e innovación

Fuente: Informe de Gestión 2020 – 2023



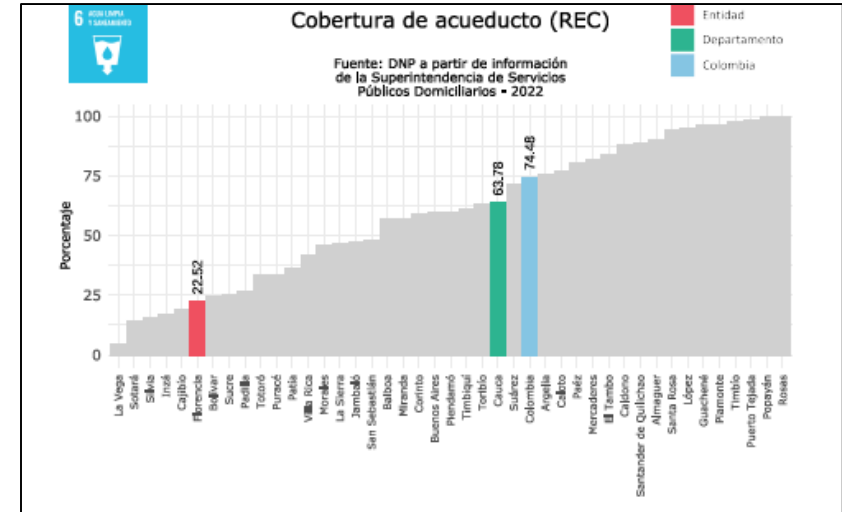


### 4.1.5.3. Vivienda, Ciudad y Territorio.

La relación entre la vivienda y el municipio es profunda y multifacética. Es un componente esencial del territorio. En la vivienda urbana existe la particularidad que pueden ser: apartamentos, casas, edificios de oficinas o cualquier otro tipo de estructura habitable con acceso a servicios como agua, electricidad, transporte público, educación y atención médica. Su acceso es diverso y está en relación con los diferentes grupos demográficos, desde viviendas de lujo hasta viviendas asequibles. La vivienda afecta la forma en que se desarrolla un territorio: su densidad poblacional y la congestión; infraestructura: con vías, alcantarillado y redes eléctricas. Las regulaciones de zonificación definen dónde se pueden construir viviendas y cómo se pueden utilizar. Cada uno de esos criterios determinan la calidad de vida de los ciudadanos. Espacios verdes: La proximidad a parques y áreas verdes mejora la calidad de vida de los residentes.

La seguridad en la vivienda y en los alrededores es crucial para el bienestar de las personas; y, las conexiones sociales de la vivienda influyen en las interacciones sociales y la comunidad. El municipio de Florencia Cauca, debe avanzar en gran medida en el sector vivienda, ciudad y territorio, desde la actualización del Esquema de Ordenamiento Territorial – EOT, hasta mejorar las coberturas de los servicios públicos de acueducto, alcantarillado y aseo.

Imagen 10. Cobertura de acueducto Florencia Cauca.



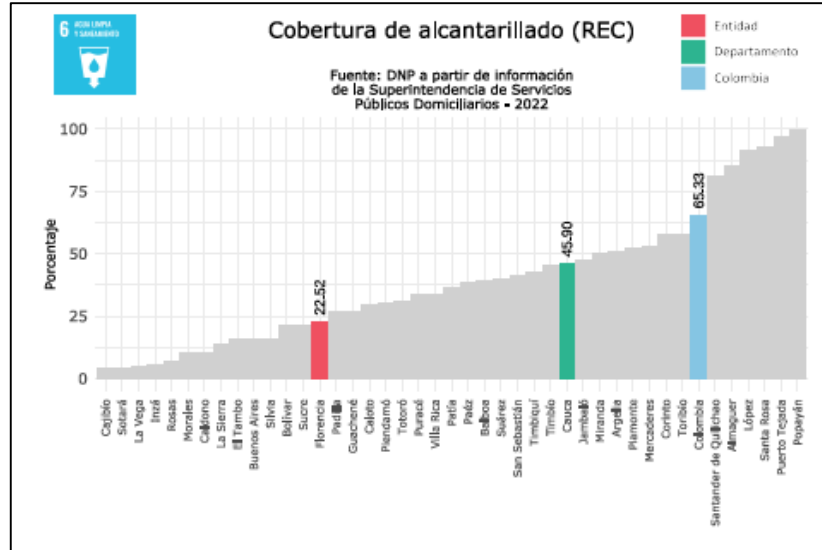
Fuente: Terridata 2024.

Según las cifras oficiales para el año 2022 la cobertura de los servicios de acueducto y alcantarillado, en el municipio de Florencia Cauca está en 22.52%.





**Imagen 11.** Cobertura de alcantarillado Florencia Cauca.

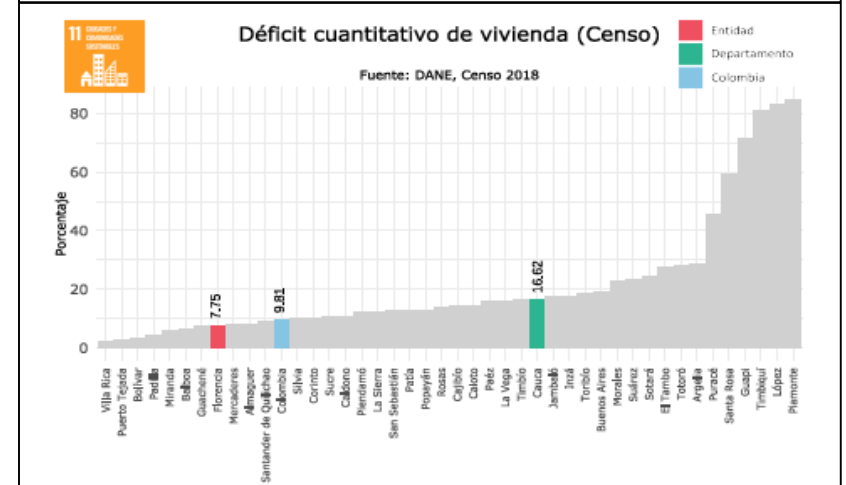
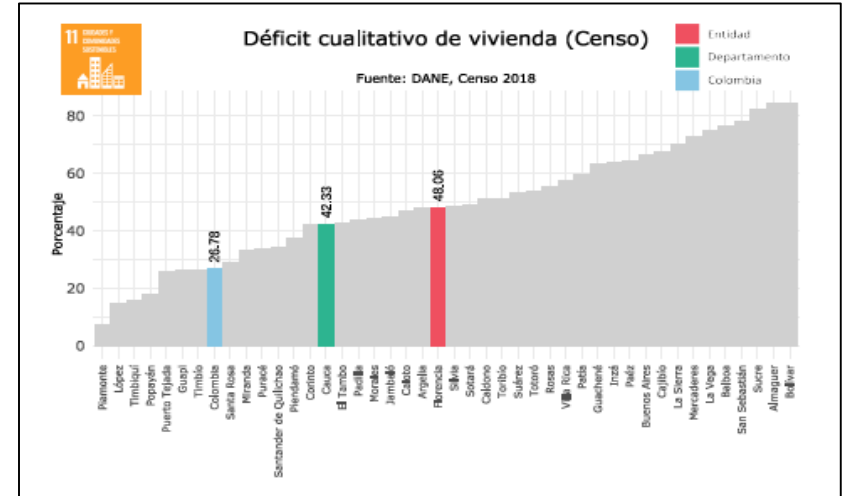


Fuente: Terridata 2024.

En cuanto a la construcción de vivienda nueva y mejoramiento de vivienda, el municipio debe realizar grandes esfuerzos y buscar siempre el apoyo del gobierno departamental y nacional, puesto que con los recursos financieros con los que cuenta el municipio de Florencia Cauca es muy difícil poder realizar grandes inversiones en el sector.

Según cifras oficiales, el déficit cualitativo de vivienda en Florencia Cauca es de 48,06% y el déficit cuantitativo es de 7,75%.

**Imagen 12.** Déficit cualitativo y cuantitativo de vivienda Florencia Cauca.



Fuente: Terridata.





**Tabla 40.** Reporte de cumplimiento de indicadores del Sector vivienda, Ciudad y Territorio a 2023.

Indicador de Producto según Catálogo de Productos de la MGA	Unidad de Medida	Meta Producto alcanzada Cuatrenio	Cumplimiento (%)	¿Cómo se hizo?
Red de distribución ampliada (400301603)	Metros	8069,45	100%	Se ejecutaron proyectos de mejoramiento de los sistemas de captación y distribución del acueducto tanto de la cabecera municipal como de diferentes veredas entre ellas, El Avión, Los Arboles, Yunguilla, El Placer, Angosturas.
Usuarios beneficiados con subsidios al consumo (400304700)	Número	374	100%	Se apoyó con subsidios al consumo a 374 beneficiarios
Usuarios con acceso al servicio de aseo (400301000)	Número	368	100%	Se realizó la recolección de residuos sólidos orgánicos e inorgánicos abarcando además de la cabecera municipal, los corregimientos de El Rosario y Marsella
Usuarios conectados a la red de servicio de acueducto (400300900)	Número	1800	100%	Con la ampliación de la red de acueducto en la cabecera municipal y en las diferentes veredas, se logra cumplir la meta de conexión de beneficiarios
Viviendas beneficiadas con la construcción de unidades sanitarias (400304400)	Número	146	100%	Se entregaron materiales para mejoramiento de vivienda en zona rural y urbana del municipio de Florencia Cauca
Bocatomas optimizadas (400301704)	Número	4	100%	Se optimizaron bocatomas en las veredas de Angosturas, Yunguilla, Los Árboles y el Placer Bajo
Desarenadores optimizados (400301705)	Número	1	100%	Se optimizó el desarenador de un acueducto de un sector de la vereda El Avión
Bocatomas construidas (400301604)	Número	1	100%	Se realizó la construcción de una bocatoma de mini acueducto en el sector de El Placer Bajo de la vereda El Placer, además, se donaron materiales para la reconstrucción de la bocatoma de angosturas la cual sufrió considerables daños debido a la oleada invernal
Tanques de almacenamiento instalados (400301605)	Número	2	100%	Se realizó la construcción de dos tanques de almacenamiento: uno para el sector de El Placer Bajo y otro para el sector de El Placer Alto de la vereda El Placer y Las Cuchillas
Desarenadores construidos (400301606)	Número	0	0%	
Acueductos optimizados (400301700)	Número	6	100%	Se realizó el mejoramiento de acueducto en diferentes veredas como La Betania, El Avión, Las Palmas, Yunguilla, Los Árboles y de la cabecera municipal
Recursos entregados en subsidios al consumo (400304701)	Pesos	427086671	100%	Se garantizó los subsidios para los suscriptores de la empresa de servicios públicos de la cabecera municipal donde anualmente se realizó la transferencia de acuerdo a la tarifa y el número de beneficiarios en cada vigencia

Fuente: Informe de Gestión 2020 – 2023.



**Tabla 40.** (Continuación).

Indicador de Producto según Catálogo de Productos de la MGA	Unidad de Medida	Meta Producto alcanzada Cuatrenio	Cumplimiento (%)	¿Cómo se hizo?
Red de alcantarillado ampliada (400301903)	Metros	705	100%	Se realizó la construcción de la 1ª y 2ª etapa de alcantarillado para el sector El Placer Alto de la vereda El Placer
Usuarios conectados a la red de servicio de alcantarillado (400301400)	Número	500	100%	Se logró aumentar la conexión de usuarios a la red de servicio de alcantarillado teniendo en cuenta la construcción de la 1ª y 2ª etapa de alcantarillado en la vereda El Placer
Coletores instalados (400301904)	Número	12	100%	Se construyeron colectores en diferentes zonas del municipio como El Placer, Marsella y la cabecera municipal
Alcantarillados ampliados (400301900)	Número	3	100%	Se logra la ampliación del alcantarillado en la vereda el Placer con la ejecución de dos proyectos denominados construcción de 1 y 2 etapa de alcantarillado sanitario en la vereda El Placer respectivamente. De igual manera se logra la construcción de alcantarillado sanitario en el corregimiento de Marsella primera etapa
Plantas de tratamiento de aguas residuales construidas (400301802)	Número	0	0%	Se presentaron los proyectos para la construcción de plantas de tratamiento de aguas residuales en los corregimientos de El Rosario y Marsella ante la CRC los cuales desafortunadamente no fueron viabilizados por lo cual no se pudo dar cumplimiento a esta meta
Proyectos de acueducto y de manejo de aguas residuales en área rural financiados (400302600)	Número	2	100%	Se ejecutaron la construcción de 2 acueductos en las veredas de El Placer Bajo y Angosturas respectivamente afectadas totalmente por la fuerte oleada invernal
Soluciones de disposición final de residuos sólidos construidas (400301200)	Número	0	0%	La construcción de un relleno sanitario tiene un valor muy elevado para ser financiado por el municipio, por lo cual se debe pensar en un relleno sanitario regional
Plan de Gestión Integral de Residuos Sólidos implementado (400302200)	Número	1	100%	Se implementó el PGIRS en las vigencias 2020-2023 entregando reportes anuales a la entidad competente
Hogares beneficiados con mejoramiento de una vivienda (400103200)	Número	200	100%	Se realizaron proyecto de compraventa de materiales de construcción destinados al mejoramiento de vivienda en zona rural y urbana
Documentos de planeación en Ordenamiento Territorial implementados (400201601)	Número	1	100%	Se implementó el EOT en las vigencias 2020-2023 entregando reportes anuales a la entidad competente

Fuente: Informe de Gestión 2020 – 2023.





Tabla 40. (Continuación).

Indicador de Producto según Catálogo de Productos de la MGA	Unidad de Medida	Meta Producto alcanzada Cuatrenio	Cumplimiento (%)	¿Cómo se hizo?
Parques construidos (400202100)	Metros cuadrados	450	90%	Se construyó el parque biosaludable en el corregimiento de Marsella
Zonas verdes mantenidas (400202600)	Metros cuadrados	800	100%	Se hace el respectivo mantenimiento a zonas verdes localizadas en el parque principal y el parque ubicado en el corregimiento de Marsella
Plazas mejoradas (400203200)	Metros cuadrados	1	100%	Se realiza el proyecto de adecuación y mantenimiento de las instalaciones del centro de acopio
Espacio público adecuado (400202000)	Metros cuadrados	1240	100%	Se hace la respectiva adecuación al parque ubicado en el corregimiento de Marsella como también, la construcción de andenes y pavimentos en el casco urbano

Fuente: Informe de Gestión 2020 – 2023.





#### 4.1.6. LINEA ESTRATEGICA: PAZ TOTAL E INTEGRAL

##### 4.1.6.1. Gobierno Territorial.

El gobierno territorial es la capacidad que tiene la entidad para relacionarse con la comunidad. Prestar el servicio de administración pública es una gran responsabilidad, debido a que la población requiere del servicio las 24 horas de los siete días de la semana. Por ello se debe contar con los recursos suficientes, empezando por el talento humano. La administración de Florencia Cauca, se ha caracterizado por contar un equipo de profesionales idóneos y comprometidos para servir a la comunidad.

Por otro lado, se debe avanzar en la implementación y actualización de los sistemas de información para poder brindar datos de manera clara y oportuna. Adicionalmente, es necesario realizar adecuaciones a la infraestructura física de algunas propiedades del municipio que prestan el servicio a la población de Florencia Cauca.

Imagen 13. Resultados Desempeño Institucional Vigencia 2022.

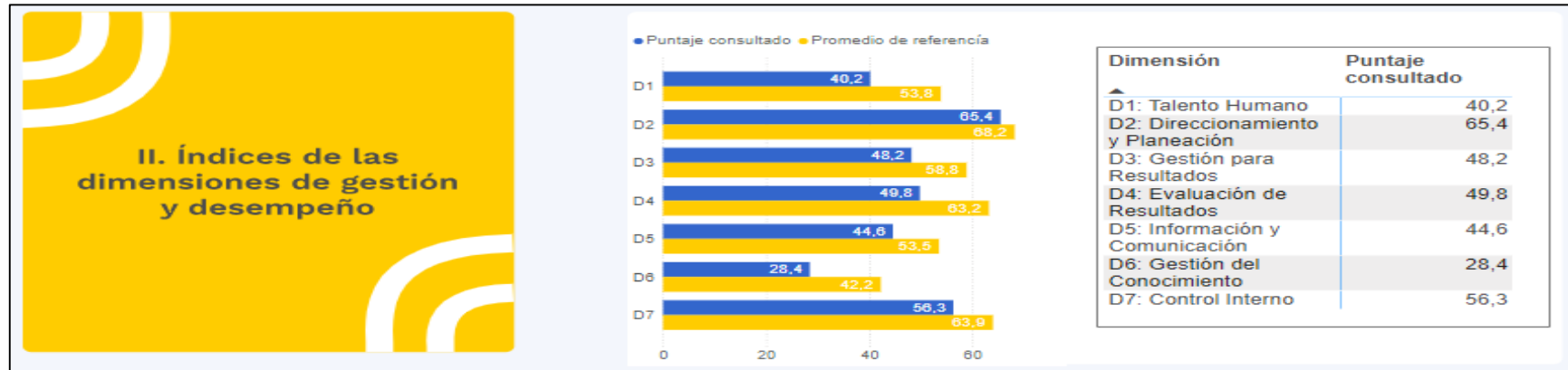


Fuente: Departamento Administrativo de la Función Pública.



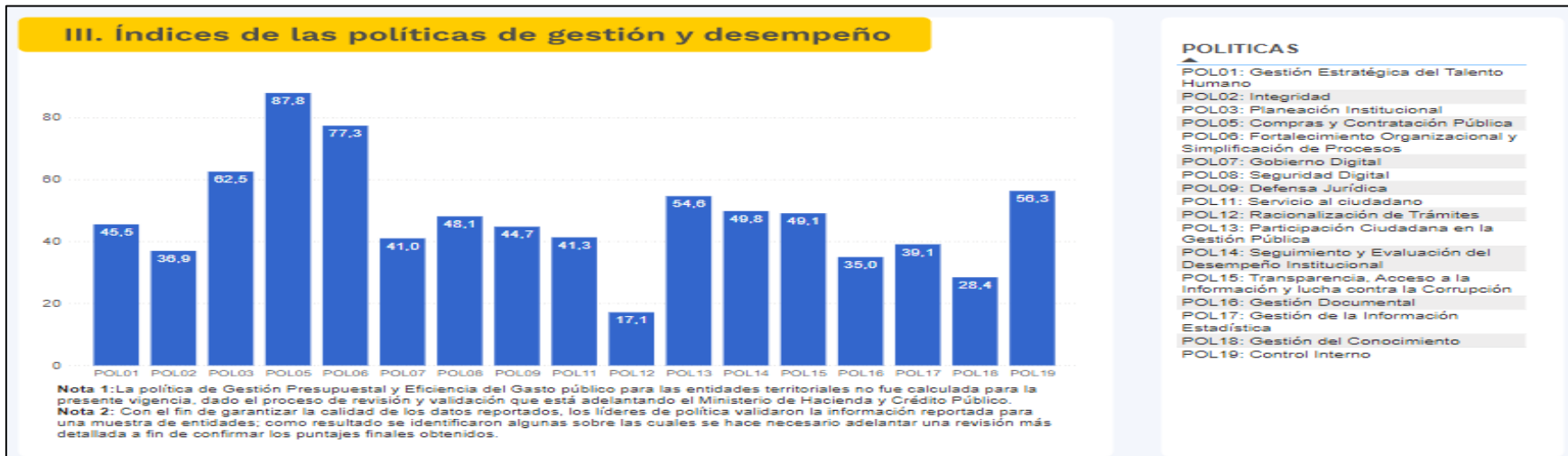


**Imagen 14.** Índices de las dimensiones de gestión y desempeño.



Fuente: Departamento Administrativo de la Función Pública.

**Imagen 15.** Índices de las políticas de gestión y desempeño.



Fuente: Departamento Administrativo de la Función Pública.





**Imagen 16.** Resultados Desempeño Municipal Vigencia 2021.

Resultados MDM	Vigencia actual		
	Puntaje	Promedio del grupo de CI	Posición dentro del grupo de CI
<b>Puntaje global MDM</b>	<b>47,77</b>	42,95	91/218
Moviliación de recursos propios	9,54	11,39	104/218
Ejecución de recursos	87,96	58,81	24/218
Gobierno abierto y transparencia	64,92	72,24	165/218
Ordenamiento territorial	32,61	29,42	84/218
<b>Componente de gestión</b>	<b>48,76</b>	42,96	84/218
Educación	52,90	44,66	34/218
Salud	95,81	80,23	1/218
Servicios	46,61	42,84	86/218
Seguridad y convivencia	81,30	93,09	212/218
<b>Componente de resultados</b>	<b>69,16</b>	65,21	61/218

Fuente: DNP.

### Seguridad y Convivencia Ciudadana.

En el municipio de Florencia Cauca hay presencia institucional de la fuerza pública a través de la Estación y el personal asignado por la Policía Nacional en los diferentes programas. Desde la administración municipal se coordina el trabajo en Seguridad y Convivencia Ciudadana a través de la Secretaría de Gobierno y Participación Ciudadana, y la Inspección de Policía. Además, se fortalece el trabajo por medio de la ejecución de programas y proyectos financiados por el FONSET – Fondo Territorial de Seguridad y Convivencia Ciudadana de Florencia Cauca.





**Tabla 41.** Estadística de Hurto en Florencia a 2022.

CLASE DE HURTO - (1 de enero a 30 de septiembre) - 2022	TOTAL
Hurto a personas	6
Hurto a comercio	0
Hurto a residencias	0
Hurto a automotores	0
Hurto a motocicletas	3

Fuente: <https://www.policia.gov.co/grupo-informacion-criminalidad/estadistica-delictiva>

**Tabla 42.** Resultado de Operativos en Florencia a 2022.

OPERATIVOS REALIZADOS - (1 de enero a 30 de septiembre) - 2022	TOTAL
Capturas	1
Incautaciones de estupefacientes	0
Incautaciones de armas de fuego	1
Recuperación de vehículos	0
Recuperación de motos	2

Fuente: <https://www.policia.gov.co/grupo-informacion-criminalidad/estadistica-delictiva>





**Tabla 43.** Violencia basada en género.

VIOLENCIA BASADA EN GÉNERO - 2021	HOMBRE	MUJER
Homicidios por cada 100 mil habitantes	8	1
Número de exámenes por presunto delito sexual	0	6
Total casos de violencia de pareja	0	3
Total de casos violencia intrafamiliar	0	0
Total víctimas de mujeres basadas en género	8	10

Fuente: <https://www.policia.gov.co/grupo-informacion-criminalidad/estadistica-delictiva>

**Tabla 44.** Reporte de cumplimiento de indicadores del Sector Gobierno Territorial a 2023.

Indicador de Producto según Catálogo de Productos de la MGA	Unidad de Medida	Meta Producto alcanzada Cuatrenio	Cumplimiento (%)	¿Cómo se hizo?
Iniciativas creadas (450200107)	Número	10	100%	Formulación y actualización del Plan Integral de prevención de violaciones a DD HH e infracciones al DIH (anual) Ruta de Protección a Líderes y Líderesas del municipio de Florencia Plan De Contingencia (anual) Plan de Acción Territorial PAT (cuatrenio) Sesiones del Consejo Municipal de Paz Reconciliación y convivencia (3 sesiones por año)
Salones comunales dotados (450200800)	Número	9	75%	Se realizó la entrega de sillas para dotación de salones comunales de las veredas: Las Cuchillas, El Rosario, Cerro Blanco, Esperanza Baja, El Placer, La Betania, Las Palmas, Cuchilla del Hato y El mirador
Oficinas para la atención y orientación ciudadana dotadas (450201500)	Número	1	100%	Se realizó la contratación de servicios personales para garantizar la atención al ciudadano, incluyendo disponibilidad del servicio de internet y elementos de oficina para el desarrollo de las actividades de la oficina de desarrollo Comunitario
Sistemas de información implementados (450201600)	Número	1	100%	Formulación y actualización del Plan Integral de Prevención a Violaciones de Derechos Humanos e Infracciones al Derecho Internacional Humanitario

Fuente: Informe de Gestión 2020 – 2023.



Tabla 44. (Continuación).

Indicador de Producto según Catálogo de Productos de la MGA	Unidad de Medida	Meta Producto alcanzada Cuatrenio	Cumplimiento (%)	¿Cómo se hizo?
Personas capacitadas (450104900)	Número	30	100%	Capacitaciones para grupos focalizados y comunidad en general sobre violencia intrafamiliar sus manifestaciones y las formas en que se presenta. Durante el 2021, se realizaron 3 Campañas contra la violencia intrafamiliar denominadas #NoGeneroViolencia, por parte de la Comisaría de Familia y el equipo interdisciplinario, se llevó a cabo con las familias atendidas, jornadas de prevención, talleres y capacitaciones sobre prevención de violencia intrafamiliar y pautas de crianza, y la respectiva activación de ruta a personas víctimas de violencia intrafamiliar. Durante el primer semestre de 2022, se han realizado 2 campañas, la primera se realizó el 14 de julio con madres FAMI, entregando kit infantil con el lema "el mejor regalo que le puedes dar a tu familia es tu año y tu tiempo", y la segunda el 27 de julio con estudiantes de la I.E. El Rosario, y para la vigencia 2023, a través de la comisaría de familia y su equipo interdisciplinario se realizaron tres talleres sobre pautas de crianza, y erradicación del trabajo infantil con padres de familia de los NN atendidos en el hogar grupal de la Cabecera municipal, con el grupo de modalidad familiar de la vereda Angosturas y con padres de familia de IE El Rosario.
Iniciativas para la promoción de la convivencia implementadas (450100400)	Número	4	100%	Capacitaciones para grupos focalizados y comunidad en general en mecanismos y sistemas alternativos para la resolución de conflictos. Se realizaron de manera mensual los Consejos de Seguridad, Comités de Seguridad y Convivencia y Comités de Orden Publico Se formuló y actualizó el Plan Integral de Prevención a las violaciones de DH e infracciones al DIH con vigencia de 1 año. Se formuló e implementó el PISCC para el cuatrenio.
Comisarías de familia dotada (450101800)	Número	1	100%	Fortalecimiento de la Comisaría de Familia mediante la contratación de equipo interdisciplinario: Psicología y Trabajadora Social, incluyendo dotación de elementos y equipos de oficina
Documentos de lineamientos técnicos realizados (450104600)	Número	1	100%	Formulación del Plan Integral de Seguridad y convivencia ciudadana PISCC

Fuente: Informe de Gestión 2020 – 2023.





#### 4.1.6.2. Justicia y del Derecho.

En un estado de derecho, se dispone de una representación de los tres poderes a través de los cuales intenta cumplir con las preponderancias más significativas. La Constitución de 1991 trajo avances importantes en la protección de los derechos fundamentales de las personas, al respeto de la dignidad humana, a trabajar, a la solidaridad y a la mayor importancia del interés general. El artículo 1° de la Constitución establece el Estado Social de Derecho en Colombia como una base esencial de la organización política que surge en la en la segunda mitad del siglo XX, en Europa. Como dicen las informaciones generales, “el supuesto fundamental sobre el cual se elabora esta clase de organización política es el de una privada, inseparable interrelación entre las categorías del “Estado” y la “sociedad””. En esas condiciones, la administración municipal estipula “con el término ‘social’ se señala que la acción del Estado debe dirigirse a garantizarle a los asociados condiciones de vida dignas sean cual fueren las condiciones para ofrecer a todas las oportunidades necesarias para desarrollar sus aptitudes y para superar los apremios materiales. Así que, mientras la rama judicial garantiza el ejercicio de un orden justo; el ejecutivo intenta cubrir las condiciones de humanidad de quienes están privados de la libertad. Para ello, esta propuesta

cuenta con estrategias de apoyo, caracterizándolos, comunicándonos con canales efectivos y asegurando el cumplimiento de sus derechos.





**Tabla 45.** Reporte de cumplimiento de indicadores del Sector Justicia y del Derecho a 2023.

Indicador de Producto según Catálogo de Productos de la MGA	Unidad de Medida	Meta Producto alcanzada Cuatrenio	Cumplimiento (%)	¿Cómo se hizo?
Eventos de promoción de acceso a la justicia realizados (120301400)	Número	4	100%	Socialización de Estrategias para la Prevención y Resolución de Conflictos.
Eventos de capacitación a la ciudadanía en el acceso a la justicia (120201201)	Número	6	75%	Jornadas de capacitación en ley 1801 en las instituciones publicas de la zona rural y urbana del municipio de Florencia-Cauca
Jornadas móviles gratuitas de conciliación realizadas (120300102)	Número	6	100%	Recepción quejas y Denuncias interpuestas por demarcación de linderos, Agresiones Verbales y Problemas de Convivencia.
Personas capacitadas (120300900)	Número	30	100%	se llevaron a cabo capacitaciones en Materia Policiva y de Convivencia ley 1801 del 2016.

Fuente: Informe de Gestión 2020 – 202.





#### 4.1.6.3. Víctimas del Conflicto Armado.

A continuación, se relaciona los datos acumulados del municipio en el marco de la política pública de víctimas, por lo cual es necesario tener en cuenta en la interpretar que:

- Las víctimas UBICADAS corresponden a las personas que se encuentran en el registro único de víctimas por cualquier hecho victimizante que pueden haber sido indemnizadas o no y que en los registros administrativos se ubican en el municipio de referencia.

- Las víctimas SUJETOS DE ATENCION corresponden a las personas que se encuentran en el registro único de víctimas, que aún son sujetos de atención debido a que no han accedido a todos los componentes de la política pública que son: prevención y protección, asistencia y atención, reparación integral, verdad y justicia y que adicionalmente se ubican en registros administrativos en el municipio.

- Las víctimas por DECLARACION corresponden a las personas que se han acercado a realizar su declaración en dicho municipio independiente donde les haya ocurrido el hecho victimizante y que actualmente pueden residir en otro lugar del país o fuera de él.

- Las víctimas por OCURRENCIA son las personas que han hecho su declaración en cualquier oficina de ministerio público del país o en algún consulado fuera del país pero que el hecho victimizante les sucedió en dicho municipio.

En ese orden de ideas se relaciona la siguiente información estadística:

**Imagen 17.** Población Víctima de Florencia Cauca.



Fuente: Registro Único de Víctimas 2023.





A continuación, se relacionan los datos estadísticos de acuerdo con los hechos victimizantes establecidos en la Ley:

**Imagen 18.** Relación víctimas por hecho victimizante.

HECHOS	PERSONAS OCURRENCIA	PERSONAS DECLARACIÓN
Desplazamiento forzado	1.998	1.763
Homicidio	497	312
Amenaza	336	404
Acto terrorista / Atentados / Combates / Enfrentamientos / Hostigamientos	38	36
Desaparición forzada	27	22
Perdida de Bienes Muebles o Inmuebles	13	7
Delitos contra la libertad y la integridad sexual en desarrollo del conflicto armado	10	1
Secuestro	7	
Lesiones Personales Psicológicas	5	
Lesiones Personales Físicas	3	2
Tortura	3	1
Vinculación de Niños Niñas y Adolescentes a Actividades Relacionadas con grupos armados		1

Fuente: Registro Único de Víctimas 2023.

Teniendo en cuenta los datos referenciados por hecho victimizante y el contexto del conflicto en el Departamento del Cauca es importante resaltar algunos hechos victimizantes cuyas estadísticas presentan un subregistro como son los casos de: reclutamientos; Niños, Niñas, Adolescentes y Jóvenes en el conflicto armado; violencias basadas en género; y MAP, MSE, TE.

### Desaparición Forzada

La Unidad de Búsqueda de Personas dadas por Desaparecidas – UBPD como parte del Sistema Integral para la Paz, contribuye en la búsqueda de personas dadas por desaparecidas y en la reparación de las víctimas a identificado un universo referido por el RUV de 4.927 en el departamento del Cauca, de las cuales 2.030 son conocidas por la UBPD y 504 corresponde a solicitudes de búsquedas interpuestas directamente a la UBPD.

Es importante resaltar que este hecho victimizante cuenta con un subregistro provenientes de diferentes fuentes, por lo cual no se puede hablar de un universo consolidado de personas dadas por desaparecidas; es en este orden de ideas que la UBPD desde su misionalidad continúa realizando acciones para consolidar este universo y dar con ello respuesta a las víctimas del hecho de desaparición forzada, contribuyendo de esta forma a la garantía a la verdad y reparación para no repetición.

Para el caso del municipio se cuenta con: 1 solicitudes de búsqueda.

### Doble afectación en el marco del conflicto armado

La doble afectación hace referencia a las consecuencias, en términos de riesgos, amenazas y vulnerabilidad, de dos fenómenos: el contexto de violencia generado por los diferentes actores armados ilegales y las redes de crimen organizado que operan en la región; y la situación de movilidad humana de la población refugiada y migrante. En esa línea una persona con necesidad de protección internacional, que sufre un



hecho victimizante con ocasión del conflicto armado interno puede exigir el reconocimiento jurídico formal de su condición de víctima para acceder a las garantías derivadas de tal reconocimiento. La población con necesidad de protección internacional, migrante y refugiada que se encuentra en el territorio colombiano puede ser víctima del conflicto armado interno colombiano. Es por ello fundamental que puedan acceder de manera integral a los derechos de asistencia, atención, respeto, promoción y protección de sus derechos a la verdad, justicia y reparación integral reconocidos en la Ley 1448 del 10 de junio 2011. De acuerdo con lo anterior, ser víctima no está sujeto a factores como la nacionalidad, el estatus migratorio y/o el ánimo de permanencia de la persona que sufre el hecho victimizante, esto según el marco de la ley 1448 del 2011, así como los Decretos 4800, 4633, 4634 y 4635 de 2011, y el Decreto 1084 de 2015, que describen los hechos victimizantes que son susceptibles de reparación. De ahí que la definición de víctima supone que no hay ningún condicionamiento subjetivo, más que el de ser persona, para el reconocimiento jurídico formal de tal calidad por parte de la autoridad competente, es decir, la Unidad Administrativa Especial para la Atención y Reparación Integral a las Víctimas – UARIV.

### Confinamiento

Para el caso de este municipio se presentó 0 confinamiento

Imagen 19. Relación diferencial víctimas de Florencia.



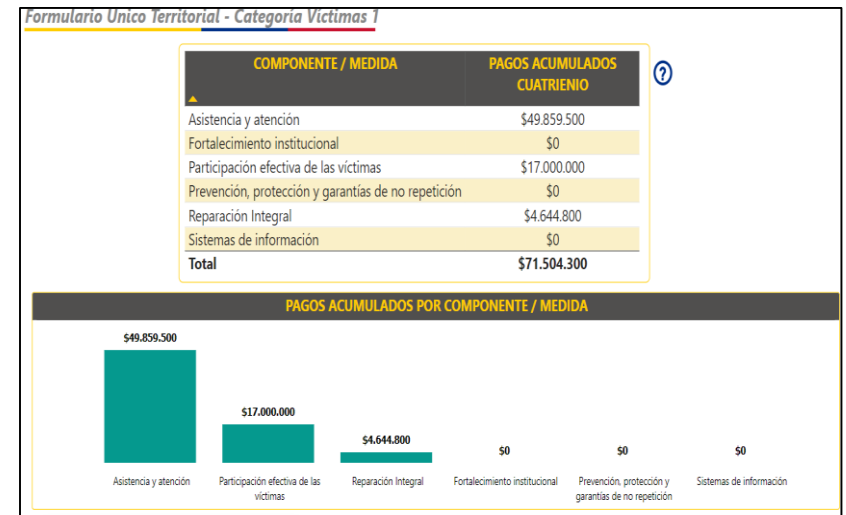
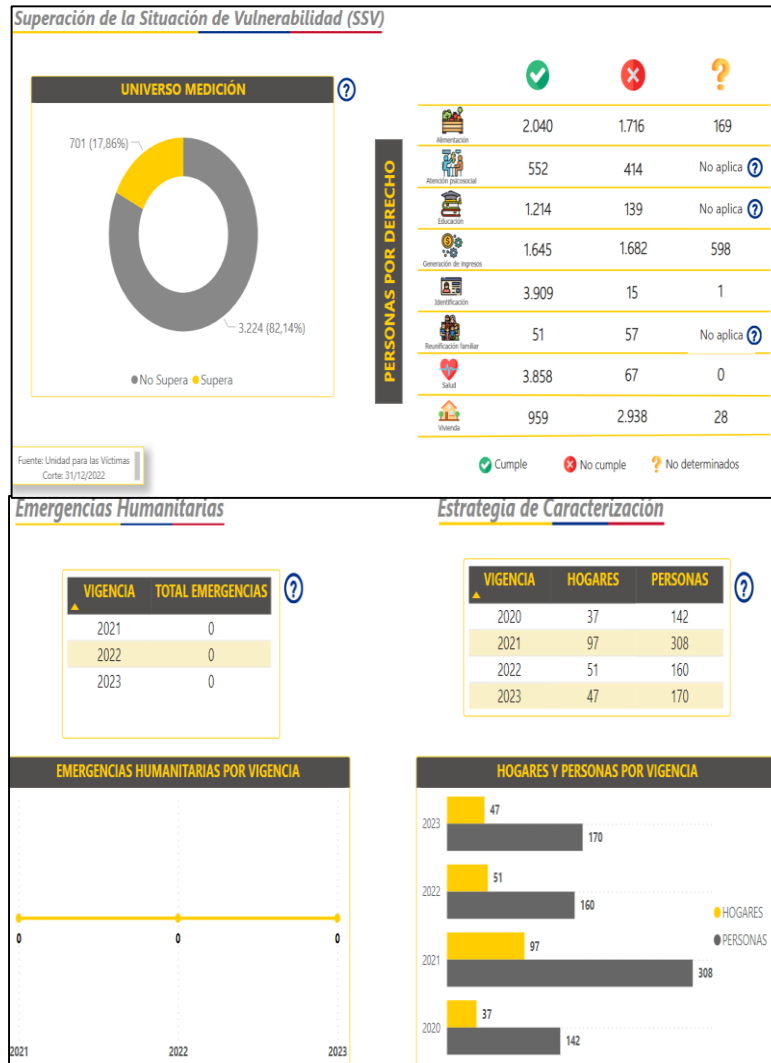
Fuente: Registro Único de Víctimas 2023.

En la imagen a continuación se visualiza las estadísticas de los 8 derechos a garantizar para superar la situación de vulnerabilidad tales como: Alimentación, atención psicosocial, educación, generación de ingresos, identificación, reunificación familiar, salud y vivienda.





**Imagen 20.** Relación Atención Integral a las Víctimas de Florencia.



Fuente: Registro Único de Víctimas 2023.

## CERTIFICACIÓN TERRITORIAL

La Certificación Territorial que Busca medir la contribución de los departamentos, distritos y municipios en las acciones de prevención, protección, asistencia, atención y reparación integral a las víctimas, que lleven al goce efectivo de sus derechos, cuyo rango de calificación son: Ejemplar, Alta, Media y Baja el municipio tiene una calificación con corte al 2023 de: **MEDIA**





**Tabla 46.** Reporte de cumplimiento de indicadores del Sector Inclusión Social y Reconciliación (Víctimas) a 2023.

Indicador de Producto según Catálogo de Productos de la MGA	Unidad de Medida	Meta Producto alcanzada Cuatrenio	Cumplimiento (%)	¿Cómo se hizo?
Hogares con asistencia técnica para la generación de ingresos (410107300)	Número	1645	100%	Se realizó a través de programación de ayudas humanitaria a través de la plataforma vivanto
Hogares apoyados con procesos de acompañamiento comunitario (410107400)	Número	102	100%	Se realiza el acompañamiento a 102 familias de las comunidades vereda el campo y yunguilla con el plan de Retorno y Reubicaciones aprobado el 27 de julio de 2021
Víctimas caracterizadas (410101400)	Número	800	100%	Esta Indicador no se ejecutó en el cuatrenio
Solicitudes tramitadas (410102300)	Número	400	100%	Se realizó contrato de presentación de servicios de un enlace para la atención de la población víctima durante los 4 años
Personas víctimas con atención humanitaria (410102505)	Número	21	100%	Se realizó contrato de compraventa para garantizar la ayuda humanitaria inmediata para la población victima que arriba al municipio de Florencia Cauca
Hogares subsidiados en asistencia funeraria (410102701)	Número	3	100%	Se realizó contrato de compraventa para garantizar la asistencia funeraria para la población victima que arriba al municipio de Florencia Cauca
Proyectos territoriales de asistencia, atención y reparación cofinanciados (410103300)	Número	0	0%	Meta no ejecutada
Mesas de participación en funcionamiento (410103801)	Número	1	100%	Mediante contrato de compraventa y últimamente por Resolución se brinda a los miembros de la mesa municipal de víctimas las garantías de participación según Ley 1448 de 2011
Hogares víctimas que reciben recursos en especie para seguridad alimentaria (410104203)	Número	80	100%	Mediante contrato de compraventa se garantiza la seguridad alimentaria para la población madres gestantes, madres lactantes y adultos mayores víctimas del municipio de Florencia Cauca

Fuente: Informe de Gestión 2020 – 2023.





## 4.2. Definición de los problemas de cada línea estratégica.

En el presente diagnóstico del municipio de Florencia Cauca, se han identificado diferentes problemas o situaciones negativas, a lo largo de todo el territorio municipal, de acuerdo con la información recopilada tanto de los diferentes instrumentos de la entidad, como el informe de empalme y el informe de gestión del periodo 2020 – 2023, como con la información plasmada por la comunidad en los diferentes encuentros de los diálogos comunitarios para la formulación participativa del Plan de Desarrollo Municipal 2024 - 2027 y del Capítulo Independiente del Sistema General de Regalías, que más adelante se abordará de forma detallada. Por ello los problemas identificados en los diferentes sectores de inversión de cada una de las líneas estratégicas del presente Plan de Desarrollo se plasman en el siguiente punto donde se complementan con las causas y consecuencias, para efectos de evitar la duplicidad de la información y para organizar de mejor manera el presente documento.

Sin embargo, en este acápite dejamos para información algunas definiciones y conceptos que permitirán al lector entender de manera más precisa los problemas del territorio que se van abordar, para cual

metodológicamente se utilizó la herramienta del árbol de problemas.

**Problema:** Se define un problema como la distancia que existe entre una situación actual y una situación deseada que surge a partir de una necesidad no satisfecha, una carencia o un deseo de mejora de una situación particular.

**Causa:** Explica la razón por la que algo sucede.

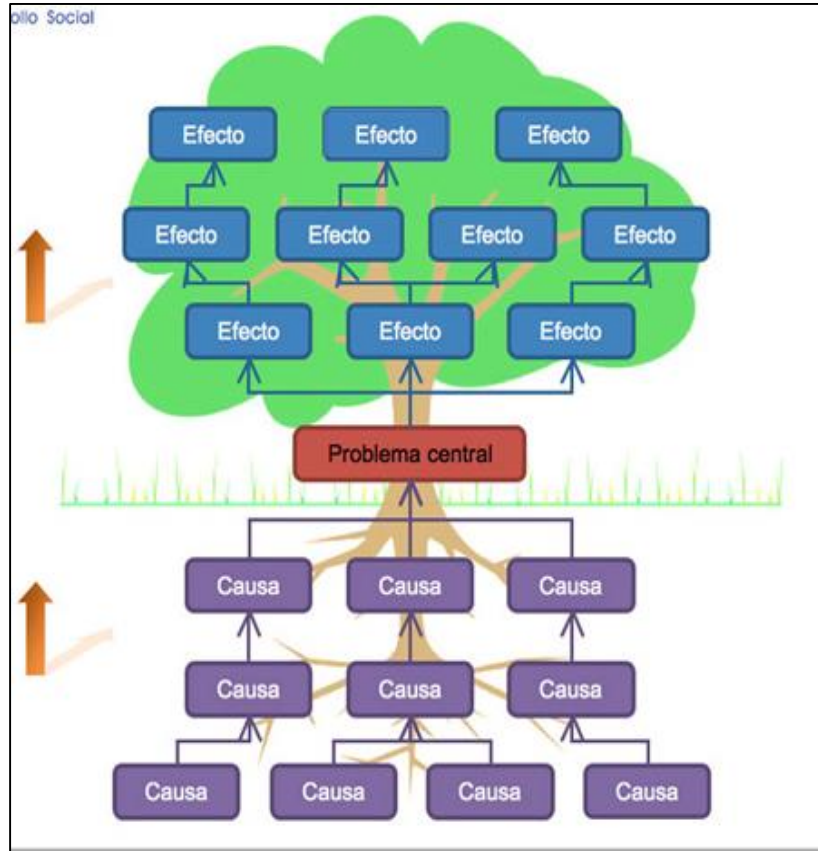
**Efectos:** Es la descripción de lo ocurrido. Muchas actividades sencillas se pueden hacer en casa y en el patio trasero que permitirán desarrollar la comprensión que su niño tenga de la causa y el efecto.

**Árbol de Problemas:** El Árbol del problema se utiliza para identificar la naturaleza y contexto de la problemática que se pretende resolver mediante una estrategia, programa, proyecto, etcétera. En su desarrollo se identifican tanto las causas que originan el problema como los efectos directos e indirectos que ocasiona en el mediano y largo plazo.





Figura 8. Esquema del árbol de problemas.



Fuente: Este Estudio.

### 4.3. Identificación de causas y consecuencias.

A continuación se presentan los problemas, sus causas y consecuencias (efectos) identificados por cada sector de inversión, en cada una de las líneas estratégicas del presente Plan de Desarrollo Municipal de Florencia Cauca 2024 – 2027, ¡SOMOS LA UNIÓN QUE TRANSFORMA!.



## LE – 1 SOMOS LA UNIÓN QUE TRANSFORMA CON ORDENAMIENTO DEL TERRITORIO ALREDEDOR DEL AGUA Y JUSTICIA AMBIENTAL.

### Sector Ambiente y Desarrollo Sostenible.

<b>EFFECTOS</b>	<ul style="list-style-type: none"><li>_ Bajas tasas de crecimiento y tamaño de mercado bio a nivel nacional.</li><li>_ Generación de impactos ambientales como pérdida de biodiversidad, alta huella de carbono e hídrica, deforestación y contaminación.</li><li>_ Aumento en los índices de pobreza y desigualdad.</li><li>_ Aumento de sensibilidad territorial al cambio climático.</li></ul>
<b>PROBLEMA DEL TERRITORIO IDENTIFICADO</b>	<b>Baja productividad y diversificación de las actividades económicas que generan conflictos en el uso del suelo y pérdida de ecosistemas en el Municipio de Florencia Cauca.</b>
<b>CAUSAS</b>	<ul style="list-style-type: none"><li>_ Alta deforestación y baja capacidad e infraestructuras de soporte en Ciencia, Tecnología e innovación –Ctel para generar productos, procesos y servicios de cara al mercado.</li><li>_ Debilidades para impulsar actividades económicas acordes con la vocación de los suelos.</li></ul>
<b>EFFECTOS</b>	<ul style="list-style-type: none"><li>_ Contribución al aumento de las emisiones de gases de efecto invernadero nacional y al calentamiento global.</li><li>_ Mayor riesgo de afectaciones a poblaciones y actividades económicas en el territorio por impactos del cambio climático.</li><li>_ Aumento de gastos fiscales, mayor endeudamiento y menor eficiencia en el uso de los recursos.</li></ul>
<b>PROBLEMA DEL TERRITORIO IDENTIFICADO</b>	<b>Insuficientes medidas y acciones para la descarbonización de la economía del territorio en el Municipio de Florencia Cauca.</b>
<b>CAUSAS</b>	<ul style="list-style-type: none"><li>_ Insuficiente capacidad técnica de las entidades territoriales para la formulación de políticas, planes y programas.</li><li>_ Bajo nivel de empoderamiento, articulación y coordinación entre los actores del territorio involucrados.</li><li>_ Recursos limitados para la implementación de proyectos de descarbonización y resiliencia.</li></ul>
<b>EFFECTOS</b>	<ul style="list-style-type: none"><li>_ Pérdida de los servicios ecosistémicos en el territorio.</li><li>_ Pérdidas económicas y desempleo por baja disponibilidad de recursos naturales.</li><li>_ Afectaciones a la salud por la contaminación ambiental</li></ul>
<b>PROBLEMA DEL TERRITORIO IDENTIFICADO</b>	<b>Baja calidad ambiental y degradación de los recursos naturales en el territorio y los hábitats en el Municipio de Florencia Cauca.</b>
<b>CAUSAS</b>	<ul style="list-style-type: none"><li>_ Baja disponibilidad tecnológica para manejo adecuado de los recursos naturales.</li><li>_ Uso insostenible de los recursos naturales (Agua, aire y suelo).</li><li>_ Malas prácticas de producción y consumo.</li></ul>





<b>EFFECTOS</b>	<ul style="list-style-type: none"><li>_ Aumento en los daños, pérdidas e impactos derivados de las emergencias y desastres.</li><li>_ Pérdida de gobernabilidad por procesos de respuesta y recuperación pos desastre ineficientes.</li><li>_ Carencia de iniciativas de uso sostenible para reducir las condiciones de riesgo de desastres.</li><li>_ Aumento de la vulnerabilidad fiscal.</li></ul>
<b>PROBLEMA DEL TERRITORIO IDENTIFICADO</b>	<b>Déficit de resiliencia frente a los impactos del clima cambiante y otras amenazas en el Municipio de Florencia Cauca.</b>
<b>CAUSAS</b>	<ul style="list-style-type: none"><li>_ Baja capacidad para responder a los impactos del clima cambiante y otras amenazas</li><li>_ Insuficiente aprovechamiento de los servicios ecosistémicos y otros mecanismos para la adaptación y la reducción del riesgo de desastres.</li><li>_ Alta dependencia a un número limitado de actividades económicas para el desarrollo sostenible y la innovación en los territorios.</li></ul>
<b>EFFECTOS</b>	<ul style="list-style-type: none"><li>_ Incremento de la conflictividad social y ambiental por la falta de información y transparencia en la toma de decisiones que afectan a la sociedad y al ambiente.</li><li>_ Desconocimiento de la situación ambiental a nivel territorial y falta de información para la participación en la planificación de políticas, proyectos y programas.</li><li>_ Afectación de las condiciones de vida de los animales domésticos y silvestres en función de sus necesidades.</li><li>_ Incremento de las pérdidas, daños e impactos de los desastres.</li></ul>
<b>PROBLEMA DEL TERRITORIO IDENTIFICADO</b>	<b>Debilidades en la gobernanza territorial para la gestión de conflictos socioambientales, el acceso a la información y la justicia ambiental en el Municipio de Florencia Cauca.</b>
<b>CAUSAS</b>	<ul style="list-style-type: none"><li>_ Inadecuada apropiación territorial comunitaria e institucional en el conocimiento ambiental y de gestión del riesgo de desastres.</li><li>_ Limitado acceso a la información para la toma de decisiones, la participación y la justicia ambiental</li><li>_ Escaso conocimiento de las entidades públicas y privadas y la comunidad en general frente a medidas protección y bienestar animal.</li></ul>
<b>EFFECTOS</b>	<ul style="list-style-type: none"><li>_ Aumento en los daños, pérdidas e impactos derivados de las emergencias y desastres.</li><li>_ Pérdida de gobernabilidad por procesos de respuesta y recuperación posdesastre ineficientes.</li><li>_ Carencia de iniciativas de uso sostenible para reducir las condiciones de riesgo de desastres.</li><li>_ Aumento de la vulnerabilidad fiscal.</li></ul>
<b>PROBLEMA DEL TERRITORIO IDENTIFICADO</b>	<b>Limitada capacidad para la gestión del financiamiento para el desarrollo sostenible (gestión del riesgo de desastres y la acción climática) en el Municipio de Florencia Cauca.</b>
<b>CAUSAS</b>	<ul style="list-style-type: none"><li>_ Baja capacidad y desconocimiento de los mecanismos de financiación en el territorio.</li><li>_ Baja gestión de mecanismos de transferencia para el desarrollo sostenible, (la biodiversidad, la gestión del riesgo de desastres y la acción climática).</li><li>_ Baja calidad en el aseguramiento de bienes fiscales, infraestructura e inversiones públicas a nivel territorial.</li></ul>





## Ordenamiento Territorial.

<b>EFFECTOS</b>	<ul style="list-style-type: none"><li>_ Degradación de las condiciones de fertilidad de los suelos.</li><li>_ Riesgo en la producción de alimentos y la seguridad alimentaria.</li><li>_ Pérdida de competitividad de los productos agroalimentarios.</li></ul>
<b>PROBLEMA DEL TERRITORIO IDENTIFICADO</b>	<b>Deficiente protección y aprovechamiento del suelo rural para el derecho a la alimentación en el Municipio de Florencia Cauca.</b>
<b>CAUSAS</b>	<ul style="list-style-type: none"><li>_ Uso inadecuado del suelo rural según su vocación y/o aptitud para la producción de alimentos.</li><li>_ Informalidad de la propiedad rural.</li><li>_ Ineficiencias en la cadena logística para la producción y comercialización agroalimentaria.</li></ul>
<b>EFFECTOS</b>	<ul style="list-style-type: none"><li>_ Incremento de las condiciones de desigualdad e inequidad</li><li>_ Deficientes condiciones habitacionales.</li><li>_ Pérdidas materiales y humanas por falta de gestión de riesgo de desastres.</li><li>_ Incremento e brechas entre el área urbana y rural.</li></ul>
<b>PROBLEMA DEL TERRITORIO IDENTIFICADO</b>	<b>Deficiente satisfacción de las necesidades de la población para lograr la cohesión territorial en el Municipio de Florencia Cauca.</b>
<b>CAUSAS</b>	<ul style="list-style-type: none"><li>_ Déficit de Vivienda, equipamientos dotacionales y espacio público.</li><li>_ Asentamientos informales y localización de población en zonas de riesgo</li><li>_ Baja cobertura en infraestructura de servicios de agua y saneamiento</li><li>_ Baja cobertura en infraestructura de accesibilidad y movilidad de los habitantes</li><li>_ Baja respuesta a las necesidades de hábitat de los grupos étnicos y población campesina, adaptados a sus territorios y territorialidades</li></ul>
<b>EFFECTOS</b>	<ul style="list-style-type: none"><li>_ Incumplimiento del PDT frente a los objetivos de ocupación, manejo y desarrollo del suelo del municipio.</li><li>_ Arbitrariedad e Ineficiencia de la ejecución de los recursos públicos de cara a los problemas territoriales estructurales del municipio.</li><li>_ Desarticulación entre los objetivos de sostenibilidad del desarrollo territorial (acciones de largo plazo del EOT) y el PDT</li></ul>
<b>PROBLEMA DEL TERRITORIO IDENTIFICADO</b>	<b>Deficiente o inexistente articulación entre el ordenamiento territorial y el plan de desarrollo en el Municipio de Florencia Cauca.</b>
<b>CAUSAS</b>	<ul style="list-style-type: none"><li>_ Deficiente o inexistente articulación entre el programa de ejecución del EOT y el PDT.</li><li>_ Inexistencia del expediente municipal (con sus informes de seguimiento y evaluación) que muestra los avances de la ejecución de programas y proyectos de EOT.</li><li>_ EOT desactualizado o deficientes en los contenidos de los programas y proyectos / programa de ejecución</li></ul>



## LE – 2 SOMOS LA UNIÓN QUE TRANSFORMA CON SEGURIDAD HUMANA Y JUSTICIA SOCIAL.

### Sector Salud y Protección Social.

<b>EFFECTOS</b>	<ul style="list-style-type: none"><li>_ Aumento de la inequidad en salud</li><li>_ Baja resolutivead y cobertura en las acciones de promoción de salud y prevención de la enfermedad.</li><li>_ Aumento en la vulnerabilidad de los derechos de la población diferencial.</li><li>_ Aumento de carga de enfermedad en la población</li><li>_ Inequitativa distribución de la oferta de servicios de salud a nivel territorial</li><li>_ Baja influencia en políticas y programas</li><li>_ Inapropiada respuesta en la gestión de la salud pública y la prestación de servicios de salud</li></ul>
<b>PROBLEMA DEL TERRITORIO IDENTIFICADO</b>	<b>Barreras en el acceso, oportunidad, continuidad y disponibilidad de los servicios de salud en el Municipio de Florencia Cauca.</b>
<b>CAUSAS</b>	<ul style="list-style-type: none"><li>_ Dificultad para la identificación de las necesidades y la proyección poblacional en materia de salud.</li><li>_ Poca gestión por parte de las Entidades Territoriales de Salud responsables del aseguramiento en salud de grupos poblacionales vulnerables.</li><li>_ Falta de continuidad de la atención entre el nivel primario y complementarios</li><li>_ Limitada articulación entre los servicios individuales y colectivos que impacten los Determinantes Sociales en Salud</li><li>_ Limitaciones para la articulación de una red integral e integrada para la prestación de servicios de salud en el marco de los atributos de calidad.</li><li>_ Falta de articulación entre servicios de salud y servicios sociosanitarios.</li><li>_ Desconocimiento de espacios de participación.</li><li>_ Ausencia y falta de operatividad de los sistemas de información.</li></ul>
<b>EFFECTOS</b>	<ul style="list-style-type: none"><li>_ Aumento de la inequidad en salud</li><li>_ Baja resolutivead y cobertura en las acciones de promoción de salud y prevención de la enfermedad.</li><li>_ Aumento en la vulnerabilidad de los derechos de la población diferencial.</li><li>_ Aumento de carga de enfermedad en la población</li><li>_ Inequitativa distribución de la oferta de servicios de salud a nivel territorial</li><li>_ Baja influencia en políticas y programas</li><li>_ Inapropiada respuesta en la gestión de la salud pública y la prestación de servicios de salud</li></ul>
<b>PROBLEMA DEL TERRITORIO IDENTIFICADO</b>	<b>Limitada respuesta de las entidades territoriales frente a la implementación y monitoreo del modelo de salud en el Municipio de Florencia Cauca.</b>
<b>CAUSAS</b>	<ul style="list-style-type: none"><li>_ Baja gestión por parte de las Entidades Territoriales de Salud al proceso de planeación a la atención y respuesta a emergencias.</li><li>_ Baja capacidad territorial frente a procesos de adaptación y mitigación del riesgo.</li><li>_ Desconocimiento de las políticas y los lineamientos por parte de las entidades territoriales.</li><li>_ Fallas en la coordinación interinstitucional.</li><li>_ Sistemas de información fragmentados.</li><li>_ Debilidad en los procesos de dialogo y participación con estas poblaciones.</li><li>_ Desconocimiento de los procesos de transversalización de los enfoques para la atención integral de estas poblaciones en todas las políticas, programas, planes, acciones y estrategias.</li></ul>





## Sector Cultura.

<b>EFFECTOS</b>	<ul style="list-style-type: none"><li>_ Desplazamiento en los territorios por no encontrar formas de sostenibilidad económica.</li><li>_ Pérdida de las tradiciones, saberes y oficios de las comunidades.</li><li>_ Con esta temática se logra la reconstrucción del tejido social, la reconciliación y el fomento del diálogo para la construcción de paz.</li><li>_ Riesgo de desaparición de pueblos étnicos y comunidades Campesinas.</li><li>_ Desarraigo cultural- Nuevas generación con riesgo de pérdida cultural.</li><li>_ Aumento de mayor conflictividad en los territorios.</li></ul>
<b>PROBLEMA DEL TERRITORIO IDENTIFICADO</b>	<b>Limitada implementación de la Dimensión Cultural para La Paz en el Municipio de Florencia Cauca.</b>
<b>CAUSAS</b>	<ul style="list-style-type: none"><li>_ Violencia y conflicto armado en Colombia.</li><li>_ Ausencia de procesos de fortalecimiento de las iniciativas en términos de la sostenibilidad económica de sus proyectos de economías propias populares y alternativas.</li></ul>
<b>EFFECTOS</b>	<ul style="list-style-type: none"><li>_ Disminución del impacto de las acciones del Plan Nacional de Lectura, Escritura y Oralidad "Leer es mi cuento" y de los planes locales de bibliotecas, lectura, escritura y oralidad.</li><li>_ Altos niveles de rezago tecnológico, de infraestructura física y dotaciones que repercuten en el acceso a la información, el conocimiento y la cultura oral y escrita por parte de la ciudadanía.</li><li>_ Debilitamiento de las redes y procesos que permiten el trabajo articulado y coordinado entre los diversos agentes del sector bibliotecario, de la lectura, la escritura y la oralidad.</li></ul>
<b>PROBLEMA DEL TERRITORIO IDENTIFICADO</b>	<b>Baja inversión pública en proyectos de lectura, escritura y oralidad en el Municipio de Florencia Cauca.</b>
<b>CAUSAS</b>	<ul style="list-style-type: none"><li>_ Limitada capacidad institucional para la implementación de la políticas públicas y planes de fortalecimiento de las bibliotecas públicas y/o del fomento a la lectura, escritura y oralidad.</li><li>_ Capacidad insuficiente para el crecimiento, la modernización y la sostenibilidad de las bibliotecas públicas a nivel territorial.</li><li>_ Limitadas capacidades territoriales a nivel técnico y financiero para la gestión de procesos y proyectos en torno a las bibliotecas públicas y el fomento de la lectura, escritura y oralidad.</li></ul>
<b>EFFECTOS</b>	<ul style="list-style-type: none"><li>_ Limitación y afectación al acceso a los bienes y servicios culturales.</li><li>_ Debilidad en el desarrollo de los procesos de creación, circulación y sostenibilidad de los proyectos artísticos y culturales en el territorio nacional.</li></ul>
<b>PROBLEMA DEL TERRITORIO IDENTIFICADO</b>	<b>Limitada inversión pública en proyectos de creación, artes y contenidos culturales en el Municipio de Florencia Cauca.</b>
<b>CAUSAS</b>	<ul style="list-style-type: none"><li>_ Limitada capacidad institucional para la implementación de la políticas públicas y planes de fortalecimiento de las bibliotecas públicas y/o del fomento a la lectura, escritura y oralidad.</li><li>_ Capacidad insuficiente para el crecimiento, la modernización y la sostenibilidad de las bibliotecas públicas a nivel territorial.</li><li>_ Limitadas capacidades territoriales a nivel técnico y financiero para la gestión de procesos y proyectos en torno a las bibliotecas públicas y el fomento de la lectura, escritura y oralidad.</li><li>_ Baja oferta de procesos para la creación artística y cultural.</li><li>_ Recursos limitados para la creación, producción, circulación y sostenibilidad de los proyectos artísticos y culturales.</li><li>_ Falta de reconocimiento y valoración de las expresiones artísticas y culturales del territorio.</li></ul>



<b>EFFECTOS</b>	<ul style="list-style-type: none"><li>_ No llegar inversión con proyectos y propuestas apoyadas a través de las convocatorias del Grupo de Fomento y Estímulos a la Creación, a la Investigación, a la Actividad Artística y Cultural.</li><li>_ No apoyar los proyectos y/o propuestas presentadas a las convocatorias del Grupo de Fomento y Estímulos a la Creación, a la Investigación, a la Actividad Artística y Cultural.</li></ul>
<b>PROBLEMA DEL TERRITORIO IDENTIFICADO</b>	<b>Deficiente inversión pública para el Fomento y estímulos a las culturas, las artes y los saberes en el Municipio de Florencia Cauca.</b>
<b>CAUSAS</b>	<ul style="list-style-type: none"><li>_ Baja participación en las convocatorias del Programa Nacional de Concertación Cultural, Programa Nacional de Estímulos y Jóvenes por el Cambio.</li><li>_ Proyectos rechazados por no cumplir con los requisitos solicitados en la convocatoria o no se encuentran bien formulados.</li><li>_ Un porcentaje mínimo de participación de proyectos y propuestas con enfoque diferencial.</li></ul>
<b>EFFECTOS</b>	<ul style="list-style-type: none"><li>_ Riesgo de desaparición de saberes y oficios culturales, debido al bajo relevo generacional.</li><li>_ Desvalorización e invisibilización de las prácticas artísticas culturales de los territorios.</li><li>_ La baja cualificación e inserción laboral de los actores culturales impacta directamente en su reconocimiento en el nivel social y económico.</li></ul>
<b>PROBLEMA DEL TERRITORIO IDENTIFICADO</b>	<b>Deficiente inversión pública para la Formación, educación artística y cultural en el Municipio de Florencia Cauca.</b>
<b>CAUSAS</b>	<ul style="list-style-type: none"><li>_ Acceso limitado de la ciudadanía a prácticas, conocimientos y procesos artísticos y culturales integrales de calidad.</li><li>_ Baja cualificación e inserción laboral de los actores culturales a nivel territorial.</li><li>_ Débil política intersectorial para la implementación de la educación y formación artística y cultural en el país.</li><li>_ Influencia del conflicto armado en la transmisión y conservación de saberes, prácticas y oficios culturales.</li></ul>
<b>EFFECTOS</b>	<ul style="list-style-type: none"><li>_ Riesgo de desaparición de saberes y oficios culturales, debido al bajo relevo generacional.</li><li>_ Desvalorización e invisibilización de las prácticas artísticas culturales de los territorios.</li><li>_ La baja cualificación e inserción laboral de los actores culturales impacta directamente en su reconocimiento en el nivel social y económico.</li></ul>
<b>PROBLEMA DEL TERRITORIO IDENTIFICADO</b>	<b>Deficiente Gestión integral del Patrimonio Cultural en el Municipio de Florencia Cauca.</b>
<b>CAUSAS</b>	<ul style="list-style-type: none"><li>_ Desconocimiento del marco legal vigente en materia cultural de obligatorio cumplimiento por parte de las autoridades locales; desconocimiento de los bienes con valores culturales existentes en el territorio.</li><li>_ Reconocimiento del Paisaje Cultural Cafetero de Colombia como Patrimonio Mundial y Patrimonio Cultural de la Nación y la oportunidad que implica el trabajarlo.</li></ul>



<b>EFFECTOS</b>	<ul style="list-style-type: none"><li>_ Limitación de la formulación y ejecución de proyectos y programas culturales.</li><li>_ Afectación negativa de la participación en la vida cultural.</li><li>_ Afectación al acceso a la cultura.</li></ul>
<b>PROBLEMA DEL TERRITORIO IDENTIFICADO</b>	<b>Deficiente Fortalecimiento Institucional en el Municipio de Florencia Cauca.</b>
<b>CAUSAS</b>	<ul style="list-style-type: none"><li>_ Debilidad de la gestión institucional.</li><li>_ Desconocimiento de los derechos culturales.</li><li>_ Baja oferta de bienes y servicios culturales.</li><li>_ Baja participación en los procesos de formulación, ejecución y evaluación de políticas públicas del sector cultura.</li></ul>

<b>EFFECTOS</b>	<ul style="list-style-type: none"><li>_ Limita la participación ciudadana en los procesos de construcción de políticas públicas.</li><li>_ Desarticulación de los procesos sociales y comunitarios</li><li>_ Desconocimiento de los espacios de construcción pública e institucional</li></ul>
<b>PROBLEMA DEL TERRITORIO IDENTIFICADO</b>	<b>Baja Participación ciudadana en cultura en el Municipio de Florencia Cauca.</b>
<b>CAUSAS</b>	<ul style="list-style-type: none"><li>_ Debilidad presupuestal en el ecosistema cultural comunitario.</li><li>_ Espacios institucionales limitados para la participación.</li><li>_ Canales de comunicación insuficientes</li></ul>

## Sector Deporte y Recreación.

<b>EFFECTOS</b>	<ul style="list-style-type: none"><li>_ Baja oferta de programas deportivos, recreativos y de actividad física para todos los grupos etarios desde un enfoque diferencial.</li><li>_ Pocos o inexistentes escenarios para las prácticas deportivas recreativas y de actividad física.</li><li>_ Escaso nivel de desarrollo administrativo, deportivo y social de los organismos públicos y provocados del Sistema Nacional de Deporte.</li></ul>
<b>PROBLEMA DEL TERRITORIO IDENTIFICADO</b>	<b>Baja Participación ciudadana en la práctica deportiva y recreativa en el Municipio de Florencia Cauca.</b>
<b>CAUSAS</b>	<ul style="list-style-type: none"><li>_ Baja oferta de programas deportivos, recreativos y de actividad física para todos los grupos etarios desde un enfoque diferencial.</li><li>_ Pocos o inexistentes escenarios para las prácticas deportivas recreativas y de actividad física.</li><li>_ Escaso nivel de desarrollo administrativo, deportivo y social de los organismos públicos y provocados del Sistema Nacional de Deporte.</li></ul>





<b>EFFECTOS</b>	<ul style="list-style-type: none"><li>_ Bajo desarrollo del deporte en todas sus manifestaciones (deporte social comunitario, escolar, alto rendimiento, competitivo, universitario) en el territorio nacional.</li><li>_ Poco desarrollo de la recreación y la actividad física.</li><li>_ Personas de todos los grupos etarios con una salud física y mental deficiente.</li><li>_ Escaso nivel de desarrollo deportivo y social de los organismos del Sistema Municipal/Departamental del Deporte.</li><li>_ Deficiente asignación de eventos deportivos nacionales e internacionales</li></ul>
<b>PROBLEMA DEL TERRITORIO IDENTIFICADO</b>	<b>Baja inversión pública para la Construcción, adecuación, mantenimiento y administración de los escenarios deportivos, recreativos y de actividad física en el Municipio de Florencia Cauca.</b>
<b>CAUSAS</b>	<ul style="list-style-type: none"><li>_ Falta de recursos para la construcción, adecuación, mantenimiento y administración de los escenarios deportivos en los territorios.</li><li>_ Bajas condiciones de infraestructura para la práctica recreo deportiva y de actividad física.</li><li>_ Bajo número de instalaciones deportivas adecuadas para el entrenamiento de los deportistas de alto rendimiento y con proyección a él.</li><li>_ Bajas condiciones de infraestructura para la realización de competencias a nivel nacional e internacional</li></ul>
<b>EFFECTOS</b>	<ul style="list-style-type: none"><li>_ Población con bajo desarrollo de capacidades físico motrices, socio motrices y perceptivo motrices para la vida.</li><li>_ Personas con escasos hábitos de vida saludable</li><li>_ Población con enfermedades crónico degenerativas asociadas a la inactividad física.</li><li>_ Personas de todos los grupos etarios con una salud física y mental deficiente.</li><li>_ Bajo desarrollo del deporte en todas sus manifestaciones (deporte social comunitario, escolar, alto rendimiento, competitivo, universitario) en el territorio</li><li>_ Bajo nivel y cantidad de reserva deportiva del municipio.</li></ul>
<b>PROBLEMA DEL TERRITORIO IDENTIFICADO</b>	<b>Baja implantación Jornada escolar complementaria con deporte, recreación y actividad física en el Municipio de Florencia Cauca.</b>
<b>CAUSAS</b>	<ul style="list-style-type: none"><li>_ Ausencia y/o bajo nivel de la educación física y del deporte extraescolar en la primera, segunda infancia y adolescencia.</li><li>_ Pocos o inexistentes escenarios deportivos para las prácticas deportivas recreativas y de actividad física en las instituciones educativas.</li><li>_ Pocos clubes deportivos en instituciones educativas.</li><li>_ Desarticulación del ente territorial rector del deporte, la recreación y la actividad física y el ente territorial rector de la educación.</li></ul>
<b>EFFECTOS</b>	<ul style="list-style-type: none"><li>_ Mujeres con bajo desarrollo de capacidades físico motrices, socio motrices y perceptivo motrices para la vida</li><li>_ Niñas y mujeres con escasos hábitos de vida saludable</li><li>_ Mujeres con enfermedades crónico degenerativas asociadas a la inactividad física</li><li>_ Bajo desarrollo del deporte femenino en todas sus manifestaciones (deporte social comunitario, escolar, alto rendimiento, competitivo, universitario) en el territorio</li><li>_ Bajo nivel y cantidad de reserva deportiva femenina del municipio</li></ul>
<b>PROBLEMA DEL TERRITORIO IDENTIFICADO</b>	<b>Baja Participación de las mujeres en el deporte, la recreación y la actividad física en el Municipio de Florencia Cauca.</b>
<b>CAUSAS</b>	<ul style="list-style-type: none"><li>_ El deporte ha sido una práctica históricamente para los niños y los hombres.</li><li>_ El deporte, la recreación y la actividad física es un sector machista</li><li>_ Las labores del cuidado históricamente ha sido de las niñas y las mujeres, motivo por el cual no tienen tiempo para realizar deporte, recreación y/o actividad física.</li><li>_ Existen múltiples estereotipos asociados en la práctica deportiva, recreativa y de actividad física de las niñas y mujeres.</li><li>_ Las niñas y mujeres han sido sexualizadas y estigmatizadas en el contexto deportivo</li><li>_ Las violencias basadas en género en el deporte afecta principalmente a las niñas y mujeres</li><li>_ Pocas mujeres ocupan cargos de liderazgo y toma de decisión en las organizaciones del Sistema Nacional del Deporte.</li></ul>



## Niñez.

<b>EFFECTOS</b>	<ul style="list-style-type: none"><li>_ Las niñas y los niños no cuentan con registro civil, afiliación al sistema de seguridad social y alimentación adecuada.</li><li>_ Las niñas y niños tienen desnutrición aguda y crónica.</li><li>_ Las niñas, los niños y los adolescentes no cuentan con esquema de vacunación completa.</li><li>_ Las niñas, niños y adolescentes no cuentan con valoración integral de crecimiento y desarrollo.</li><li>_ Las niñas y niños tienen EDA e ERA y enfermedades prevenibles.</li><li>_ Las niñas y los niños no cuentan con educación inicial y presentan problemas en su desarrollo</li></ul>
<b>PROBLEMA DEL TERRITORIO IDENTIFICADO</b>	<b>Las niñas y los niños en primera infancia no cuentan con atención integral pertinente y de calidad (es decir, con atenciones en cuidado y crianza, salud, alimentación y nutrición, educación inicial, recreación y ejercicio de la ciudadanía y la participación) en el Municipio de Florencia Cauca.</b>
<b>CAUSAS</b>	<ul style="list-style-type: none"><li>_ Desarticulación de los actores responsables de la atención integral en el territorio.</li><li>_ Recursos insuficientes para la implementación de la atención integral a la primera infancia en el territorio.</li><li>_ Desconocimiento por parte de funcionarios, comunidad, madres, padres y cuidadores sobre la atención integral para la primera infancia.</li><li>_ Inexistencia o insuficiencia de estrategias flexibles y pertinentes para la atención de niñas y niños que habitan en la ruralidad, que pertenecen a comunidades étnicas o campesinas, población con discapacidad, migrantes.</li></ul>
<b>EFFECTOS</b>	<ul style="list-style-type: none"><li>_ Las niñas, los niños y los adolescentes no reciben de manera concurrente las atenciones en el marco de la integralidad.</li><li>_ Las niñas y los niños no acceden a oferta en el marco de la atención integral.</li><li>_ Las niñas, los niños y los adolescentes no cuentan con experiencias educativas significativas.</li><li>_ Las niñas, niños y adolescentes no se encuentran afiliados al sistema de salud.</li><li>_ Las niñas y los niños y adolescentes que habitan en la ruralidad, pertenecientes a comunidades étnicas, con discapacidad, migrantes no acceden a servicios y estrategias del gobierno local.</li><li>_ Las niñas y los niños y adolescentes se encuentran expuestos a riesgos y vulneraciones como las violencias, el reclutamiento forzado el embarazo y el consumo de Sustancias Psicoactivas.</li></ul>
<b>PROBLEMA DEL TERRITORIO IDENTIFICADO</b>	<b>Las niñas, niños y adolescentes no cuentan con atención integral pertinente y de calidad (bienestar y salud; educación y formación para la vida, construcción de identidad, participación y ejercicio de la ciudadanía; disfrute, exploración y expresión de intereses, vocaciones y talentos; vinculación afectiva y relaciones de cuidado) en el Municipio de Florencia Cauca.</b>
<b>CAUSAS</b>	<ul style="list-style-type: none"><li>_ Desarticulación de los actores responsables de la atención integral en el territorio</li><li>_ Desconocimiento por parte de funcionarios, comunidad, madres, padres y cuidadores sobre la atención integral para las niñas, niños y adolescentes</li><li>_ Recursos insuficientes para la implementación de la atención integral a niñas, niños y adolescentes en el territorio</li><li>_ Inexistencia o insuficiencia de estrategias flexibles y pertinentes para la atención de niñas, niños y adolescentes que habitan en la ruralidad, que pertenecen a comunidades étnicas o campesinas, población con discapacidad, migrantes</li><li>_ Pobreza de las Familias</li><li>_ Conflicto armado</li></ul>





<b>EFFECTOS</b>	<ul style="list-style-type: none"><li>_ Incremento de las necesidades de inversión en la protección de los derechos de los niños, niñas y adolescentes</li><li>_ Pérdida de potencial de capital humano</li><li>_ Aumento de niños, niñas y adolescentes en situación de trabajo infantil, vida en calle, embarazo adolescente, consumo de sustancias psicoactivas, víctimas del conflicto armado y otras violencias</li><li>_ Desvinculación temporal o definitiva del núcleo familiar del niños, niña o adolescente</li><li>_ Mantenimiento de las condiciones de vulneración</li><li>_ Incumplimiento de la normatividad internacional</li></ul>
<b>PROBLEMA DEL TERRITORIO IDENTIFICADO</b>	<b>Amenaza y vulneración de derechos de los niños, las niñas y los adolescentes en el Municipio de Florencia Cauca.</b>
<b>CAUSAS</b>	<ul style="list-style-type: none"><li>_ Deficiencia en los procesos técnicos y operativos para la atención en la primera infancia.</li><li>_ Entornos sociales, comunitarios e institucionales con factores de vulnerabilidad que inciden en la amenaza o vulneración de derechos.</li><li>_ Bajo desarrollo de capacidades de las familias para constituirse como entornos protectores de los derechos de los niños, niñas y adolescentes.</li><li>_ Deficiencia Corresponsabilidad del estado para la garantía de los derechos de los niños, niñas y adolescentes.</li></ul>
<b>EFFECTOS</b>	<ul style="list-style-type: none"><li>_ Imposibilidad de definir un horizonte de mediano y largo plazo para incidir en los problemas estructurales asociados a las vulneraciones y violaciones del DHA.</li><li>_ Desarticulación intersectorial y entre gobiernos por la ausencia de una hoja de ruta de mediano y largo plazo.</li><li>_ Ausencia en la agenda política, en los programas de gobierno y en los planes de desarrollo territorial de perspectivas que superen el asistencialismo y se enfoquen en la garantía de derechos.</li><li>_ Desnutrición aguda y crónica e inseguridad alimentaria en las familias.</li></ul>
<b>PROBLEMA DEL TERRITORIO IDENTIFICADO</b>	<b>Baja implementación de planes y políticas en DHA y soberanía alimentaria en el Municipio de Florencia Cauca.</b>
<b>CAUSAS</b>	<ul style="list-style-type: none"><li>_ Predomina un enfoque asistencial en las políticas alimentarias sin un horizonte de largo plazo que promueva la formulación de políticas alimentarias desde el DHA y la soberanía alimentaria.</li><li>_ Débil participación social, de las organizaciones sociales y de las comunidades en la construcción de las políticas alimentarias que permitan trascender los periodos de gobierno y generar las transformaciones territoriales.</li><li>_ Planeación sectorizada que limita la definición de acciones intersectoriales, en un tema que requiere intervenciones multidimensionales</li><li>_ Los procesos de asistencia técnica se han implementado con una mirada centralista que no reconoce las diferencias territoriales y los conocimientos y procesos de las entidades territoriales y de las organizaciones en la planificación y formulación de políticas alimentarias</li></ul>



## LE – 3 SOMOS LA UNIÓN QUE TRANSFORMA CON DERECHO HUMANO A LA ALIMENTACIÓN.

### Sector Agricultura y Desarrollo Rural.

<b>EFFECTOS</b>	<ul style="list-style-type: none"><li>_ Inversiones con márgenes de alto riesgo que limitan el desarrollo productivo competitivo</li><li>_ Ampliación de la Frontera Agrícola que pone en riesgo áreas de interés ambiental</li><li>_ Conflictos de uso del suelo e inseguridad jurídica de la propiedad</li></ul>
<b>PROBLEMA DEL TERRITORIO IDENTIFICADO</b>	<b>Inadecuada planificación de las actividades agropecuarias en el área rural en el Municipio de Florencia Cauca.</b>
<b>CAUSAS</b>	<ul style="list-style-type: none"><li>_ Debilidad en las estrategias territoriales para el desarrollo agropecuario en los instrumentos de planificación territorial</li><li>_ Baja capacidad por parte de la administración municipal y departamental para atender las necesidades del sector</li><li>_ Desarticulación de los procesos de ordenamiento y desarrollo territorial</li></ul>
<b>EFFECTOS</b>	<ul style="list-style-type: none"><li>_ Pérdida de capacidad productiva de las tierras</li><li>_ Mayores niveles de degradación</li><li>_ Pérdida de Funciones ambientales</li><li>_ Aumento de Costos de producción</li><li>_ Inseguridad Alimentaria</li></ul>
<b>PROBLEMA DEL TERRITORIO IDENTIFICADO</b>	<b>Localización inadecuada de Usos Agropecuarios en el Municipio de Florencia Cauca.</b>
<b>CAUSAS</b>	<ul style="list-style-type: none"><li>_ Conflictos de Uso del suelo</li><li>_ Deficiente planificación de uso de las tierras</li><li>_ Inequitativa distribución de la tierra</li><li>_ Inadecuadas prácticas de conservación de suelos en sistemas de producción agropecuaria</li><li>_ Desarticulación de la Política pública y el OT</li></ul>
<b>EFFECTOS</b>	<ul style="list-style-type: none"><li>_ Baja productividad de los sistemas productivos agropecuarios</li><li>_ Limitado manejo integral de la producción agropecuaria</li><li>_ Tierras improductivas que no se trazan en el mercado de tierras para usos agropecuarios</li></ul>
<b>PROBLEMA DEL TERRITORIO IDENTIFICADO</b>	<b>Limitado acceso al recurso hídrico superficial y subterráneo para la producción agropecuaria en el Municipio de Florencia Cauca.</b>
<b>CAUSAS</b>	<ul style="list-style-type: none"><li>_ Dificultades para el financiamiento de infraestructura de riego</li><li>_ Deficiencia en la planificación y ejecución de las políticas de adecuación integral de tierras</li><li>_ Deficiente cobertura y funcionamiento integral de la infraestructura para la adecuación de tierras</li><li>_ Baja disponibilidad del recurso hídrico superficial y subterráneo</li></ul>





<b>EFFECTOS</b>	<ul style="list-style-type: none"><li>_ Bajo nivel de acceso a información agropecuaria</li><li>_ Bajo nivel de información para el direccionamiento de política agropecuaria</li><li>_ Toma deficiente de decisiones de desarrollo y OT</li><li>_ Aumento de costos de producción</li></ul>
<b>PROBLEMA DEL TERRITORIO IDENTIFICADO</b>	<b>Desactualización, desarticulación e insuficiente información requerida para la planificación y toma de decisiones en el sector agropecuario en el Municipio de Florencia Cauca.</b>
<b>CAUSAS</b>	<ul style="list-style-type: none"><li>_ Limitantes en el acceso a información</li><li>_ Baja calidad de los datos agropecuarios recolectados</li><li>_ Baja gestión de información con gremios y otras entidades generadoras de información sectorial</li></ul>
<b>EFFECTOS</b>	<ul style="list-style-type: none"><li>_ Bajo acceso de los productores agropecuarios ubicados en municipios rural y rural disperso a la oferta de financiamiento formal, y desconocimiento de la institucionalidad territorial para definir acciones en apoyo a los productores y al fortalecimiento de sus actividades productivas.</li></ul>
<b>PROBLEMA DEL TERRITORIO IDENTIFICADO</b>	<b>Deficiente información del financiamiento formal en los territorios y desconocimiento de los productores agropecuarios y rurales de la oferta de financiamiento para el desarrollo y sostenibilidad de sus proyectos productivos en el Municipio de Florencia Cauca.</b>
<b>CAUSAS</b>	<ul style="list-style-type: none"><li>_ Deficiente información en las regiones de los instrumentos de financiamiento disponibles en el SNCA, con escasa participación de la institucionalidad territorial y de las organizaciones de productores con presencia territorial.</li><li>_ Baja articulación entre las instituciones nacionales, departamentales y municipales de la oferta institucional y de los resultados de los programas de financiamiento con enfoque territorial.</li><li>_ Desconocimiento de las principales actividades productivas desarrolladas en las regiones, los encadenamientos productivos, las necesidades de financiamiento y las principales fuentes financieras que apalancan el desarrollo productivo regional, desconocimiento de los requisitos para acceder al financiamiento formal y de fomento y debilidad en la información financiera de los productores y de su actividad económica y/o productiva.</li></ul>
<b>EFFECTOS</b>	<ul style="list-style-type: none"><li>_ Disminución de los ingresos de los pobladores rurales, pérdidas de alimentos, variación en los precios de los alimentos.</li></ul>
<b>PROBLEMA DEL TERRITORIO IDENTIFICADO</b>	<b>Pérdidas de cosechas agrícolas y productos pecuarios en el Municipio de Florencia Cauca.</b>
<b>CAUSAS</b>	<ul style="list-style-type: none"><li>_ Bajo conocimiento en buenas prácticas agrícolas y pecuarias, lo que implica la creación de focos de enfermedades y que no se generen buenos productos agrícolas y pecuarios para la oferta nacional e internacional.</li></ul>





## LE – 4 SOMOS LA UNIÓN QUE TRANSFORMA CON TRANSFORMACIÓN PRODUCTIVA, INTERNACIONALIZACIÓN Y ACCIÓN CLIMÁTICA.

### Sector Transporte.

<b>EFFECTOS</b>	<ul style="list-style-type: none"><li>_ Aumento de siniestralidad en población diferencial (mujeres, niñas, niños y adolescentes, adultos mayores, personas en situación de discapacidad).</li></ul>
<b>PROBLEMA DEL TERRITORIO IDENTIFICADO</b>	<b>Baja calidad y seguridad de la infraestructura de transporte, en particular para mujeres, niños, niñas y adolescentes, adultos mayores, situación de discapacidad, etc, en el Municipio de Florencia Cauca.</b>
<b>CAUSAS</b>	<ul style="list-style-type: none"><li>_ Las mujeres se sienten más vulnerables a ser víctimas de un hecho de violencia en sitios como el transporte formal e informal, los lugares de entretenimiento nocturno y las vías y ciclorrutas.</li><li>_ Las mujeres son las principales usuarias del transporte público frente a los hombres. La experiencia puede verse afectada por la naturalización y aumento de casos de acoso sexual, que limita seriamente sus movimientos, comodidad y calidad en sus desplazamientos.</li><li>_ Las mujeres son las más afectadas en siniestros viales en calidad de pasajeras y peatones.</li><li>_ Los niños, niñas y adolescentes su siniestralidad se concentra en peatones y pasajeros de motocicleta.</li><li>_ Adultos mayores presentan mayores índices de mortalidad como peatones.</li></ul>
<b>EFFECTOS</b>	<ul style="list-style-type: none"><li>_ Baja conectividad de la entidad territorial con la región y el resto del país</li><li>_ Mayores tiempos y costos en los desplazamientos de personas y productos</li><li>_ Encarecimiento de bienes y productos</li></ul>
<b>PROBLEMA DEL TERRITORIO IDENTIFICADO</b>	<b>Dificultad en el acceso a servicios sociales básicos en el Municipio de Florencia Cauca.</b>
<b>CAUSAS</b>	<ul style="list-style-type: none"><li>_ Falta de política en mantenimiento de la infraestructura vial existente</li><li>_ Debilidad en la planeación de intervenciones a mediano y largo plazo</li><li>_ Desconocimiento del estado real de la infraestructura vial</li></ul>





## Sector Comercio, Industria y Turismo.

<b>EFFECTOS</b>	<ul style="list-style-type: none"><li>_ Brechas en los niveles de desarrollo turístico regional.</li><li>_ Debilidad institucional nacional y regional del turismo.</li><li>_ Débil liderazgo y gestión poco eficiente de los actores</li><li>_ Deficiente comunicación y bajos resultados en la implementación de proyectos turísticos</li><li>_ Desconocimiento del derecho de los actores a participar en la construcción de futuro del turismo</li><li>_ Pocos sistemas de evaluación los cuales son cruciales para posicionar al sector turístico.</li><li>_ Deficiencias competitivas en oferta de servicios turísticos generando bajas expectativas y motivaciones por los actores del destino.</li></ul>
<b>PROBLEMA DEL TERRITORIO IDENTIFICADO</b>	<b>Baja inversión pública frente a la Calidad turística en el Municipio de Florencia Cauca.</b>
<b>CAUSAS</b>	<ul style="list-style-type: none"><li>_ Baja articulación en el desarrollo territorial sobre las condiciones de calidad de los destinos, liderazgo, capacitación, procesos innovadores y debilidad en los procesos de gobernanza.</li></ul>
<b>EFFECTOS</b>	<ul style="list-style-type: none"><li>_ Brechas en los niveles de desarrollo turístico regional.</li><li>_ Debilidad institucional nacional y regional del turismo.</li><li>_ Deficiente comunicación y bajos resultados en la implementación de proyectos turísticos</li><li>_ Deficiencia en el mejoramiento de competencias del talento humano.</li><li>_ Desconocimiento de redes empresariales y cooperación internacional.</li></ul>
<b>PROBLEMA DEL TERRITORIO IDENTIFICADO</b>	<b>Deficiente gestión para la Cooperación Internacional para el sector turístico en el Municipio de Florencia Cauca.</b>
<b>CAUSAS</b>	<ul style="list-style-type: none"><li>_ Baja articulación en el desarrollo territorial y debilidad en los procesos de gobernanza, de metodologías de cooperación internacional que pueden beneficiar el turismo</li></ul>
<b>EFFECTOS</b>	<ul style="list-style-type: none"><li>_ Brechas en los niveles de desarrollo turístico regional.</li><li>_ Debilidad institucional nacional y regional del turismo.</li><li>_ Débil liderazgo en la contratación y dirección del personal.</li><li>_ Deficiente comunicación y bajos resultados en la implementación de proyectos turísticos</li><li>_ Desconocimiento del derecho de los actores a participar en la construcción de futuro del turismo</li><li>_ Deficiencias competitivas en oferta de servicios turísticos generando bajas expectativas y motivaciones por los actores del destino.</li><li>_ Pocos sistemas evaluación que permitan identificar los conocimientos para la prestación de servicios turísticos de calidad que generen valor agregado al destino.</li></ul>
<b>PROBLEMA DEL TERRITORIO IDENTIFICADO</b>	<b>Baja Formación y capacitación en turismo en el Municipio de Florencia Cauca.</b>
<b>CAUSAS</b>	<ul style="list-style-type: none"><li>_ Baja articulación en el desarrollo territorial y debilidad en los procesos de gobernanza, en relación de la necesidad de capital humano que cuente con las habilidades y conocimientos para la prestación de servicios turísticos de calidad que generen valor agregado al destino.</li></ul>



## LE – 5 SOMOS LA UNIÓN QUE TRANSFORMA CON CONVERGENCIA REGIONAL.

### Sector Vivienda, Ciudad y Territorio.

<b>EFFECTOS</b>	<ul style="list-style-type: none"><li>_ Se amplía cada vez más la brecha urbano-rural y no se garantiza el acceso a los servicios de agua y saneamiento</li><li>_ Persiste población principalmente rural sin acceso a agua potable</li><li>_ No se garantiza la sostenibilidad de la operación para la prestación de los servicios de agua y saneamiento</li><li>_ Contaminación de las fuentes hídricas por falta de tratamiento.</li></ul>
<b>PROBLEMA DEL TERRITORIO IDENTIFICADO</b>	<b>Deficiente infraestructura para garantizar el cierre de brechas urbano-rural con calidad en el Municipio de Florencia Cauca.</b>
<b>CAUSAS</b>	<ul style="list-style-type: none"><li>_ Inadecuada focalización de recursos para proyectos de infraestructura de APSB</li><li>_ Elevados costos de conexión en zonas rurales</li><li>_ Falta de implementación de tecnologías y manejo inadecuado de los procesos de tratamiento de agua</li><li>_ Falta de capacidades y/o de asistencia técnica para el desarrollo de proyectos de APSB</li></ul>
<b>EFFECTOS</b>	<ul style="list-style-type: none"><li>_ Se mantienen los hogares sin acceso al servicio de agua.</li><li>_ Altas tasas de morbilidad</li><li>_ Aplicación de soluciones alternativas, ajenas a la conexión al sistema de acueducto</li><li>_ Existencia de conexiones ilegales, y no pago oportuno de la tarifa.</li></ul>
<b>PROBLEMA DEL TERRITORIO IDENTIFICADO</b>	<b>Acceso limitado al servicio de agua potable en la zona rural en el Municipio de Florencia Cauca.</b>
<b>CAUSAS</b>	<ul style="list-style-type: none"><li>_ Condiciones particulares de las zonas rurales limitan el acceso al servicio.</li><li>_ Deficiente gestión en los acueductos comunitarios para garantizar el acceso al servicio de agua.</li><li>_ Altos costos marginales de infraestructura para conectar a los predios rurales en las zonas dispersas.</li><li>_ Esquema tarifario insostenible</li></ul>
<b>EFFECTOS</b>	<ul style="list-style-type: none"><li>_ Terminación de la vida útil sin soluciones de disposición adecuada.</li><li>_ Bajas tasas de reciclaje y aprovechamiento de residuos sólidos</li><li>_ Altos niveles de informalidad en la población recicladora.</li><li>_ Altas tasas de morbilidad en la población cercana a los sitios de disposición final.</li></ul>
<b>PROBLEMA DEL TERRITORIO IDENTIFICADO</b>	<b>Gestión ineficiente de los residuos sólidos en el Municipio de Florencia Cauca.</b>
<b>CAUSAS</b>	<ul style="list-style-type: none"><li>_ Falta de planificación territorial para el desarrollo de infraestructura de disposición adecuada de residuos sólidos.</li><li>_ Falta de incentivos para el desarrollo de tecnologías de valorización de residuos.</li><li>_ Falta de acciones afirmativas para la inclusión de la población recicladora.</li><li>_ Altos costos para desarrollar la actividad de aprovechamiento</li></ul>





## LE – 6 PAZ TOTAL E INTEGRAL.

### Víctimas del Conflicto Armado

<b>EFFECTOS</b>			<ul style="list-style-type: none"> <li>_ Ocurrencia de hechos victimizantes que afectan los derechos a la vida, la seguridad, la libertad y la integridad de las víctimas en el marco del conflicto armado.</li> <li>_ Baja capacidad de respuesta frente a la prevención de posibles vulneraciones a los DDHH o infracciones al DIH.</li> <li>_ Obstáculos para el desarrollo económico y la superación de la pobreza de las poblaciones afectadas por siembra de MAP, entre otros.</li> </ul>
<b>PROBLEMA IDENTIFICADO</b>	<b>DEL TERRITORIO</b>		<b>Deficiente Protección de la vida y prevención de las afectaciones generadas por el multictímen en el municipio de Florencia Cauca</b>
<b>CAUSAS</b>			<ul style="list-style-type: none"> <li>_ Baja efectividad de la política de prevención</li> <li>_ Debilidades en materia de implementación y seguimiento a los mecanismos de prevención y protección dispuestos</li> <li>_ Deficiencia en la articulación de herramientas de prevención (mapa de riesgo; Red de Observatorios de DDHH y DIH; Sistema de Información de Alertas Tempranas (SAT); Planes integrales de prevención y; Planes de contingencia) para atender las emergencias.</li> <li>_ Contaminación persistente por Minas Antipersonal (MAP), Municiones Sin Explosionar (MUSE) y Artefactos Explosivos Improvisados (AEI).</li> </ul>
<b>EFFECTOS</b>			<ul style="list-style-type: none"> <li>_ Presencia de víctimas en condición de situación de vulnerabilidad</li> <li>_ Baja capacidad de respuesta frente a la prevención de posibles vulneraciones a los derechos humanos o infracciones al DIH</li> <li>_ Ocurrencia de hechos victimizantes, en el marco del conflicto armado, que afectan la seguridad, vida e integridad personal.</li> </ul>
<b>PROBLEMA IDENTIFICADO</b>	<b>DEL TERRITORIO</b>		<b>Baja disponibilidad de recursos financieros para la Entrega de la ayuda/atención humanitaria inmediata en el municipio de Florencia Cauca</b>
<b>CAUSAS</b>			<ul style="list-style-type: none"> <li>_ Ocurrencia de hechos victimizantes de afectaciones a la vida, la seguridad, la libertad y la integridad de las víctimas en el marco del conflicto armado.</li> </ul>
<b>EFFECTOS</b>			<ul style="list-style-type: none"> <li>_ Existencia de barreras de acceso a la oferta</li> </ul>
<b>PROBLEMA DEL TERRITORIO IDENTIFICADO</b>			<b>Baja inversión pública para la Estabilización socioeconómica de las víctimas con énfasis en vivienda y generación de ingresos en el unicipio de Florencia Cauca</b>
<b>CAUSAS</b>			<ul style="list-style-type: none"> <li>_ Ausencia de criterios diferenciales</li> <li>_ Debilidades en la información de la población</li> <li>_ Limitada focalización y priorización de la población de acuerdo con sus necesidades.</li> </ul>



#### 4.4. Ejercicio participativo con la comunidad.

Se realizó el ejercicio participativo con la comunidad, denominado "Diálogos comunitarios para la formulación participativa del Plan de Desarrollo Municipal 2024 – 2027 **¡SOMOS LA UNIÓN QUE TRANSFORMA!** y del Capítulo independiente del Sistema General de Regalías".

Para realizar estos ejercicios de participación comunitaria se coordinó una agenda con los líderes y presidentes de las JAC de las diferentes veredas y del sector urbano y con ellos se concertó un cronograma para la realización de los diferentes encuentros.

Todo el gabinete de la administración municipal, bajo la dirección del Señor Alcalde, Robert E. Cruz Lasso participó de los encuentros comunitarios, realizando así ese el primer acercamiento de la administración del municipio con la población y sus territorios.

Estos ejercicios de participación comunitaria se realizaron de acuerdo con el siguiente cronograma:

**Tabla 47.** Cronograma ejercicio participativo con la comunidad.

ZONA	VEREDAS	FECHAS
BELLAVISTA	BELLAVISTA, ESPERANZAS ALTA Y BAJA, Y CERRO BLANCO	24/Enero/2024
ROSARIO	ROSARIO, LA CUCHILLA DEL HATO, BETANIA Y EL HATO	25/Enero/2024
MARSELLA	MARSELLA, LAS PALMAS, SAN FRANCISCO Y MIRADOR	26/Enero/2024
LOS ARBOLES	LOS ARBOLES, EL AVION Y YUNGUILLA	30/Enero/2024
CASCO URBANO	LAS CUCHILLAS, EL PLACER, EL DIVISO, EL CAMPO Y BARRIOS DEL CASCO URBANO	31/Enero/2024
ANGOSTURAS	ANGOSTURAS, CAMPAMENTO, HIGUERONES	01/Febrero/2024

Fuente: Elaboración Propia.

La organización de las veredas y el lugar para la realización de los "Diálogos comunitarios para la formulación participativa del Plan de Desarrollo Municipal 2024 – 2027, **¡SOMOS LA UNIÓN QUE TRANSFORMA!** y Capítulo independiente del Sistema General de





Regalías", se realizó teniendo en cuenta la cercanía geográfica entre veredas, según la organización administrativa de los territorios por parte del municipio y la disponibilidad de un sitio adecuado para la comodidad de los participantes.

**800** personas en total aproximadamente, participaron de los diálogos comunitarios, donde lograron plasmar los problemas, debilidades y oportunidades de sus comunidades, y además plantearon las posibles soluciones y se priorizaron iniciativas para los próximos cuatro años de gobierno.

Para ello la Secretaría de Planeación e Infraestructura, entregó un formato metodológico, para que la comunidad registre la información con la asesoría del equipo de gobierno, conformando mesas técnicas por cada línea estratégica planteada en el Plan de Desarrollo Municipal 2024 – 2027.

**Imagen 21.** Formato metodológico para recolección de información.

REPUBLICA DE COLOMBIA  
DEPARTAMENTO DEL CAUCA  
MUNICIPIO DE FLORENCIA  
Diálogos comunitarios para la formulación participativa del Plan de Desarrollo Municipal 2024 - 2027  
y Capítulo Independiente del Sistema General de Regalías  
"SOMOS LA UNIÓN QUE TRANSFORMA"

Hoja 1

Lugar: \_\_\_\_\_ Fecha: \_\_\_\_\_

Línea estratégica: \_\_\_\_\_ Sector / Tema Transversal: \_\_\_\_\_

Identificación del Sector o territorio: \_\_\_\_\_

Debilidades y amenazas identificadas por la comunidad

Principales Problemas Identificados por la comunidad

ROBERT ERMIONSON CRUZ LASSO  
ALCALDE MUNICIPAL

---

REPUBLICA DE COLOMBIA  
DEPARTAMENTO DEL CAUCA  
MUNICIPIO DE FLORENCIA  
Diálogos comunitarios para la formulación participativa del Plan de Desarrollo Municipal 2024 - 2027  
y Capítulo Independiente del Sistema General de Regalías  
"SOMOS LA UNIÓN QUE TRANSFORMA"

Hoja 2

Oportunidades y fortalezas identificadas por la comunidad

Situación Positiva proyectada = Objetivos propuestos (convierte los problemas en situaciones positivas)

TRANSFORMACIONES PRIORIZADAS PARA RESOLVER LOS PROBLEMAS

Iniciativa Priorizada por la comunidad

Indicador de Producto relacionado

Fuente de Financiación

Fuente: Elaboración Propia.



Diálogos comunitarios para la formulación participativa del Plan de Desarrollo Municipal 2024 – 2027 **¡SOMOS LA UNIÓN QUE TRANSFORMA!** y del Capitulo independiente del Sistema General de Regalías en **BELLAVISTA:**





Línea Estratégica	SOMOS LA UNIÓN QUE TRANFORMA CON ORDENAMIENTO DEL TERRITORIO ALREDEDOR DEL AGUA Y JUSTICIA AMBIENTAL.		
Sector / Tema Transversal	GESTION DEL RIESGO		
DEBILIDADES / AMENAZAS	PROBLEMAS IDENTIFICADOS	FORTALEZAS / OPORTUNIDADES	SITUACIÓN POSITIVA PROYECTADA
<ul style="list-style-type: none"> <li>_ Antigüedad de la infraestructura de los puentes vehiculares y puentes peatonales.</li> <li>_ Desconexión vial de las veredas.</li> <li>_ Falta de estudios detallados del riesgo.</li> <li>_ existencia de fallas geológicas.</li> <li>_ deslizamientos de grandes extensiones de tierra.</li> </ul>	<p><b>DEFICIENTE MOVILIDAD POR LAS VIAS RURALES, DE PERSONAS, VEHICULOS Y MERCANCIAS.</b></p> <p><b>DETERIORO DEL SUELO RURAL</b></p>	<ul style="list-style-type: none"> <li>_ Organización, legalización de las JAC.</li> <li>_ actualizar y revisar el EOT del municipio.</li> </ul>	<ul style="list-style-type: none"> <li>_ Mejorar la movilidad de las personas, vehículos y mercancías por las vías rurales del municipio.</li> <li>_ Realizar estudios detallados del riesgo por deslizamiento.</li> </ul>
TRANSFORMACIONES PRIORIZADAS POR LA COMUNIDAD			
Iniciativa Priorizada	Indicador de Producto del PDM Relacionados		
RESTAURAR Y REHABILITAR LA INFRAESTRUCTURA DE PUENTES PEATONALES Y VEHICULARES.	Campañas de educación para la prevención y atención de desastres desarrolladas		
	Estudios de riesgo de desastres elaborados		
	Organismos de atención de emergencias fortalecidos		
	Obras de infraestructura para la reducción del riesgo de desastres realizadas		
	Solicitudes tramitadas		
	Plan de gestión del riesgo de desastres formulado		
	Estrategia para la respuesta a emergencias formulada		
	Cuerpos de bomberos disponibles para la prevención y control de incendios en la entidad territorial		
	Personas apoyadas con ayudas humanitarias		

Línea Estratégica	SOMOS LA UNIÓN QUE TRANFORMA CON ORDENAMIENTO DEL TERRITORIO ALREDEDOR DEL AGUA Y JUSTICIA AMBIENTAL.		
Sector / Tema Transversal	AMBIENTE		
DEBILIDADES / AMENAZAS	PROBLEMAS IDENTIFICADOS	FORTALEZAS / OPORTUNIDADES	SITUACIÓN POSITIVA PROYECTADA
<ul style="list-style-type: none"> <li>_ Deforestación, tala de bosques.</li> <li>_ Contaminación de fuentes hídricas</li> <li>_ Falta de conciencia ambiental.</li> <li>_ Expansión de cultivos agrícolas.</li> <li>_ Abandono de las entidades que controlan el sector ambiental.</li> <li>_ Falta de conocimiento e iniciativa por parte de la comunidad.</li> <li>_ Falta de recursos para implementar iniciativas ambientales.</li> </ul>	<p><b>RIESGO DE PERDER FUENTES HIDRICAS</b></p> <p><b>PROPAGACIÓN DE ENFERMEDADES</b></p> <p><b>CONFLICTO ENTRE LA COMUNIDAD POR LA ESCASES DE AGUA</b></p> <p><b>RIESGO DE DESAPARECER LAS LINEAS PROPUCTIVAS</b></p>	<ul style="list-style-type: none"> <li>_ Existencia de nacimientos o fuentes hídricas.</li> <li>_ Mano de obra de la comunidad.</li> <li>_ Organizaciones comunitarias legalmente constituidas.</li> </ul>	<ul style="list-style-type: none"> <li>_ Crear proyecto interveredal que genere abastecimiento de agua.</li> <li>_ Compra de predios para fuentes hídricas.</li> <li>_ Realizar estudios técnicos para construcción de pozos profundos.</li> <li>_ Descontaminación de las fuentes hídricas.</li> </ul>
TRANSFORMACIONES PRIORIZADAS POR LA COMUNIDAD			
Iniciativa Priorizada	Indicador de Producto del PDM Relacionados		
<ul style="list-style-type: none"> <li>_ CREAR UN PROYECTO INTERVEREDAL DE ABASTECIMINETO DE AGUA</li> <li>_ IMPLEMETAR UN PLAN DE REFORESTACION Y AISLAMIENTO DE LA FUENTE HIDRICA QUE ABASTECE EL ACUEDUCTO (QUEBRADA LAS MINAS</li> </ul>	Acueductos construidos.		
	Áreas en proceso de restauración.		
	Áreas en proceso restauración aisladas.		
	Árboles plantados.		
	Talleres realizados.		
	Áreas protegidas.		
	Visitas de monitoreo del recurso hídrico.		
	Proyectos para la promoción del uso eficiente y ahorro del agua formulados.		
	Eventos de educación y participación realizados.		



Línea Estratégica		SOMOS LA UNIÓN QUE TRANSFORMA CON LA SEGURIDAD HUMANA Y JUSTICIA SOCIAL		
Sector / Tema Transversal		SALUD		
DEBILIDADES / AMENAZAS	PROBLEMAS IDENTIFICADOS	FORTALEZAS /OPORTUNIDADES	SITUACIÓN POSITIVA PROYECTADA	
_ Deficiente calidad en la atención en urgencias. _ Dificultad en la entrega de medicamentos, demora en autorizaciones. _ poca orientación al usuario en cuanto a la prestación del servicio en el hospital.	<b>DEMORA EN LA ATENCION EN EL AREA DE URGENCIAS DEL HOSPITAL</b>	_ Se cuenta con hospital nivel 1 en el Municipio de Florencia.	_ Capacitación continua al personal y Talento Humano del hospital en cuanto a humanización y prestación del servicio. _ Fortalecer las auditorías a las EPS, para mejorar la prestación del servicio en salud.	
	<b>NO HAY BUENA ATENCION</b>			
	<b>DEMORA EN LA ASIGNACION DE CITAS</b>			
	<b>NO HAY ATENCION DEL USUARIO LOS DIAS SABAOS EN ASMET.</b>			
TRANSFORMACIONES PRIORIZADAS POR LA COMUNIDAD				
Iniciativa Priorizada		Indicador de Producto del PDM Relacionados		
FORTALECER EL SERVICIOY ATENCIÓN DEL HOSPITAL DE FLORENCIA CAUCA  PROMOVER LA CONSTRUCCION DE PUESTOS DE SALUD	auditorías y visitas inspectivas realizadas			
	Establecimientos abiertos al público vigilados y controlados			
	Municipios con acciones de promoción, prevención, vigilancia y control de vectores y zoonosis realizadas			
	Personas afiliadas al régimen subsidiado			
	Sedes adecuadas			
	Personas no afiliadas atendidas con servicios de salud diferente de población migrante			
	Sistemas de información del plan de intervenciones colectivas actualizados			
	Mecanismos y espacios de participación social en salud conformados			
	Personas con servicio de certificación de discapacidad			

Línea Estratégica		SOMOS LA UNIÓN QUE TRANSFORMA CON LA SEGURIDAD HUMANA Y JUSTICIA SOCIAL		
Sector / Tema Transversal		NIÑEZ, ADULTO MAYOR, JUVENTUD, LGBTI		
DEBILIDADES / AMENAZAS	PROBLEMAS IDENTIFICADOS	FORTALEZAS /OPORTUNIDADES	SITUACIÓN POSITIVA PROYECTADA	
_ La oferta institucional y el acceso a los diferentes programas solo se hacen en la cabecera municipal. _ No hay cobertura de los programas de adulto mayor para las veredas Bellavista, Cerro Blanco. _ Demora en los pagos de los programas Colombia Mayor. Pocos turnos, colas muy largas. _ No hay inclusión de las mujeres en diferentes actividades y cursos.	<b>LOS PROGRAMAS DEPORTIVOS Y CULTURALES SOLO SE IMPLEMENTAN EN LA CABECERA MUNICIPAL.</b>	_ Se cuenta con población de NNA y jóvenes interesados en participar de la oferta institucional.	_ Extender la oferta institucional en cuanto a deporte, cultura, ocupación, del tiempo libre hacia as veredas. _ Incluir los adultos mayores de las veredas Bellavista, Cerro blanco, La Esperanza en la oferta institucional del Municipio. _ Fortalecer programas con enfoque de género para empoderamiento de las mujeres.	
	<b>NO HAY COBERTURA DE LA BIBLIOTECA HACIA EL SECTOR RURAL , BELLAVISTA, CERRO BLANCO.</b>			
	<b>COLAS MUY LARGAS PARA COBRAR EL SUBSIDIOS DEL PROGRAMA ADULTO MAYOR.</b>			
	<b>FALTA IMPLEMENTACION DE PROGRAMAS CON ENFOQUE DE GENERO, CAPACITACION EN DIFERENTES ARTES.</b>			
TRANSFORMACIONES PRIORIZADAS POR LA COMUNIDAD				
Iniciativa Priorizada		Indicador de Producto del PDM Relacionados		
FORTALECER PROGRAMAS DE ATENCION PARA LAS NIÑAS, NIÑOS, ADOLESCENTES Y FAMILIA  PROMOVER PROGRAMAS PARA ATENDER A LA POBLACION LGBTIQ+	Bibliotecas adecuadas			
	Casas de la cultura adecuadas			
	Bibliotecarios capacitados			
	Eventos de promoción de actividades culturales realizados			
	Infraestructura cultural intervenida			
	Usuarios atendidos			
	Cursos realizados			
	Personas que acceden a la infraestructura deportiva			
	Niños, niñas, adolescentes y jóvenes inscritos en Escuelas Deportivas			
	Sedes educativas apoyadas con programas de fomento			
	Eventos recreativos comunitarios realizados			
	Personas de la comunidad LGBTIQ atendidos.			
	Estrategias de promoción de la garantía de derechos implementadas			



Línea Estratégica		SOMOS LA UNIÓN QUE TRANFORMA CON LA SEGURIDAD HUMANA Y JUSTICIA SOCIAL		
Sector / Tema Transversal		CULTURA- DEPORTES		
DEBILIDADES / AMENAZAS	PROBLEMAS IDENTIFICADOS	FORTALEZAS / OPORTUNIDADES	SITUACIÓN POSITIVA PROYECTADA	
<ul style="list-style-type: none"> <li>_ No se cuenta con salón cultural en la vereda Esperanza Baja.</li> <li>_ La cancha deportiva no tiene cubierta en la vereda la Esperanza.</li> <li>_ En la vereda Vella Vista falta aprovechamiento de polideportivo.</li> <li>_ En Cerro Blanco la cancha deportiva no tiene cubierta.</li> <li>_ En Cerro Blanco y Bellavista no tienen legalizados los predios de las canchas y salón cultural.</li> </ul>	<p><b>EN LA VEREDA LA ESPERANZA BAJA NO HAY SALON CULTURAL</b></p> <p><b>NO SE CUENTA CON CUBIERTA EN LA CANCHA DEPORTIVA DE CERRO BLANCO</b></p> <p><b>NO SE HACEN ENCUENTROS DEPORTIVOS PARA OPTIMIZAR EL USO DEL POLIDEPORTIVO</b></p> <p><b>EN BELLAVISTA FALTA MEJORAMIENTO DE LA CANCHA DE FUTBOL</b></p>	<ul style="list-style-type: none"> <li>_ Existe un predio en donación en donde se puede construir el salón cultural.</li> <li>_ Se cuenta con centro recreacional y polideportivo en Bella Vista.</li> <li>_ Existen NNA y jóvenes que practican deportes.</li> <li>_ Cerro Blanco tiene cancha deportiva ubicado en un predio donado por la comunidad.</li> </ul>	<ul style="list-style-type: none"> <li>_ Adecuar la cancha deportiva de la Esperanza Baja.</li> <li>_ Mejoramiento del polideportivo Bella vista.</li> <li>_ Construcción del salón cultural la Esperanza.</li> <li>_ Incluir a Bella vista en los programas deportivos.</li> <li>_ Fortalecer el evento cultural festival de las cometas. Organizado por la administración. Dotación de transformador para el polideportivo.</li> <li>_ Incluir una actividad del retorno en el polideportivo Bellavista.</li> <li>_ Mejoramiento de la cancha Cerro Blanco, construcción cubierta.</li> <li>_ Legalización de predios de la Esperanza y Cerro Blanco.</li> </ul>	
TRANSFORMACIONES PRIORIZADAS POR LA COMUNIDAD				
Iniciativa Priorizada	Indicador de Producto del PDM Relacionados			
<ul style="list-style-type: none"> <li>- Mejoramiento polideportivo.</li> <li>- Legalización predio de la cancha Cerro Blanco.</li> <li>_ Incluir a Bellavista en los programas deportivos</li> <li>_ Mejoramiento cancha de Futbol Bellavista.</li> <li>_ Mejoramiento cancha Cerro Blanco (cubierta)</li> </ul>	Bibliotecas adecuadas			
	Casas de la cultura adecuadas			
	Bibliotecarios capacitados			
	Eventos de promoción de actividades culturales realizados			
	Infraestructura cultural intervenida			
	Usuarios atendidos			
	Cursos realizados			
	Personas que acceden a la infraestructura deportiva			
	Niños, niñas, adolescentes y jóvenes inscritos en Escuelas Deportivas			
	Eventos recreativos comunitarios realizados			
	Estadios construidos			
	Pistas de motocrós construidas			
	Piscinas mantenidas			
	Piscinas mejoradas			
	Creadores y gestores culturales beneficiados			





Línea Estratégica	SOMOS LA UNIÓN QUE TRANSFORMA CON DERECHO HUMANO A LA ALIMENTACIÓN.		
Sector / Tema Transversal	AGRICULTURA Y DESARROLLO RURAL		
DEBILIDADES / AMENAZAS	PROBLEMA IDENTIFICADO	FORTALEZAS / OPORTUNIDADES	SITUACIÓN POSITIVA PROYECTADA
<ul style="list-style-type: none"> <li>_ Falta de capacitación técnica y subsidios para implementar nuevas tecnologías.</li> <li>_ Falta de Plantas de procesamiento para sacar los productos terminados.</li> <li>_ Falta de Alianzas comerciales para sacar los productos del municipio.</li> <li>_ Falta de Legalización de Predios.</li> <li>_ Poca extensión de tierra para cultivar.</li> <li>_ Sequía, invierno, cambio climático a dañado los cultivos</li> </ul>	<p><b>FALTA DE CAPACITACIÓN DE LOS PRODUCTORES PARA TRANSFORMAR LOS PRODUCTOS Y COMERCIALIZARLOS</b></p> <p><b>FALTA DE IMPLEMENTAR SEGURIDAD ALIMENTARIA EN LAS FAMILIAS</b></p>	<ul style="list-style-type: none"> <li>_ Existencia de diferentes líneas productivas, café, caña, sandía, cacao, limón.</li> <li>_ Personal humano que quiere trabajar.</li> <li>_ Productores que desean implementar nuevas tecnologías</li> </ul>	<ul style="list-style-type: none"> <li>_ Fortalecimiento de la producción de café con aliados comerciales.</li> <li>_ Implementar proyectos de seguridad alimentaria.</li> <li>_ Apoyo a artesanos.</li> </ul>
TRANSFORMACIONES PRIORIZADAS POR LA COMUNIDAD			
Iniciativa Priorizada	Indicador de Producto del PDM Relacionados		
FORTALECIMIENTO DE LAS CADENAS PRODUCTIVAS	Cadenas productivas apoyadas con servicio de promoción al consumo		
	Productores atendidos con servicio de extensión agropecuaria		
	Jornadas de formación y apoyo a la apropiación de conocimiento realizadas		
	Proyectos productivos cofinanciados		
	Productores apoyados para la participación en ferias comerciales		
	Asociaciones fortalecidas		

Línea Estratégica	SOMOS LA UNIÓN QUE TRANSFORMA CON TRANSFORMACION PRODUCTIVA, INTERNALIZACION Y ACCION CLIMATICA.		
Sector / Tema Transversal	TRANSPORTE		
DEBILIDADES / AMENAZAS	PROBLEMAS IDENTIFICADOS	FORTALEZAS / OPORTUNIDADES	SITUACIÓN POSITIVA PROYECTADA
<ul style="list-style-type: none"> <li>_ Mal estado de las vías.</li> <li>_ Falta de mantenimiento de las vías.</li> <li>_ Ocurren muchos accidentes por la curva tan cerrada (Esperanza Baja)</li> </ul>	<p><b>EN BELLA VISTA DETERIORO DE ALCANTARILLAS.</b></p> <p><b>EN CERRO BLANCO AMPLIACION DEL PUENTE Y ALCANTARILLAS.</b></p> <p><b>EN ESPERANZA BAJA AMPLIACION DE LA VIA TRAMO HATO VIEJO B.</b></p> <p><b>CONTINUACION DE LA VIA PARTE ALTA DE CERRO BLANCO</b></p>	<ul style="list-style-type: none"> <li>-Aprovechamiento de la mina de balastro ubicada en la vereda Bellavista.</li> </ul>	<ul style="list-style-type: none"> <li>_ Mantener las vías de las veredas del sector en buen estado</li> </ul>
TRANSFORMACIONES PRIORIZADAS POR LA COMUNIDAD			
Iniciativa Priorizada	Indicador de Producto del PDM Relacionados		
<ul style="list-style-type: none"> <li>- Construcción de placa huella.</li> <li>- Mantenimiento y mejoramiento de las vías - Construcción de alcantarillas.</li> <li>_ Construcción de puente Bella vista y Cerro Blanco.</li> </ul>	Placa huella construida		
	Vía secundaria pavimentada		
	Vía secundaria con mantenimiento		
	Vía terciaria con mantenimiento		
	Vía terciaria con mantenimiento rutinario		
	Vía terciaria con mantenimiento periódico		
	Vías urbanas pavimentadas		
Vías terciarias con demarcación			





Línea Estratégica	<b>SOMOS LA UNIÓN QUE TRANSFORMA CON TRANSFORMACION PRODUCTIVA, INTERNALIZACION Y ACCION CLIMATICA.</b>		
Sector / Tema Transversal	<b>TURISMO</b>		
DEBILIDADES / AMENAZAS	PROBLEMAS IDENTIFICADOS	FORTALEZAS / OPORTUNIDADES	SITUACIÓN POSITIVA PROYECTADA
<ul style="list-style-type: none"> <li>_ Poco aprovechamiento del espacio turístico presente en la vereda.</li> <li>_ Deficiente infraestructura turística disponible</li> </ul>	<ul style="list-style-type: none"> <li><b>BAJA INVERSIÓN EN INFRAESTRUCTURA DE TURISMO</b></li> <li><b>BAJA ORGANIZACIÓN DE EVENTOS TURISTICOS</b></li> <li><b>BAJO SENTIDO DE PERTENENCIA POR PARTE DE LA COMUNIDAD POR SUS SITIOS TURISTICOS</b></li> <li><b>BAJA CAPACITACIÓN EN EN TEMAS DE ATENCIÓN TURISTICA</b></li> </ul>	<ul style="list-style-type: none"> <li>_ Se cuenta con una amplia área para la formulación y construcción de un proyecto turístico – recreacional.</li> </ul>	<ul style="list-style-type: none"> <li>_Aprovechamiento del sector de Bellavista para la construcción de un atractivo turístico que permita generar ingresos a la comunidad del área de influencia</li> </ul>
TRANSFORMACIONES PRIORIZADAS POR LA COMUNIDAD			
Iniciativa Priorizada	Indicador de Producto del PDM Relacionados		
<ul style="list-style-type: none"> <li>_ Construcción de un mirador.</li> <li>_ Construcción de kioscos multifuncionales.</li> <li>_ Siembras de árboles para sombra.</li> <li>-Construcción de zona recreativa con piscina.</li> </ul>	<ul style="list-style-type: none"> <li>Proyectos de mejoramiento de proceso cofinanciados</li> <li>Herramientas para la promoción de la cultura de la legalidad y la formalización empresarial implementadas</li> <li>Asistencias técnicas para el fortalecimiento de la actividad artesanal prestadas</li> <li>Campañas Regionales de promoción turística apoyadas</li> <li>Ecoparque turístico construido</li> <li>Campañas realizadas</li> <li>Recorridos realizados</li> <li>Senderos construidos</li> <li>Señalización realizada</li> <li>Mirador turístico construido</li> <li>Equipamientos construidos</li> <li>Proyectos productivos formalizados</li> </ul>		

Línea Estratégica	<b>SOMOS LA UNIÓN QUE TRANSFORMA CON TRANSFORMACION PRODUCTIVA, INTERNALIZACION Y ACCION CLIMATICA.</b>		
Sector / Tema Transversal	<b>MINAS Y ENERGIA</b>		
DEBILIDADES / AMENAZAS	PROBLEMAS IDENTIFICADOS	FORTALEZAS / OPORTUNIDADES	SITUACIÓN POSITIVA PROYECTADA
<ul style="list-style-type: none"> <li>_ Baja capacidad voltaica, polideportivo de Bella Vista y viviendas Cerro Blanco.</li> <li>-Cuerdas de alta tensión a poca altura en donde se requiere instalación de postes.</li> <li>_ No hay servicio de alumbrado público en el sector rural</li> </ul>	<ul style="list-style-type: none"> <li><b>BAJA CONTINUIDAD DEL SERVICIO DE ENERGÍA ELECTRICA</b></li> <li><b>DEFICIENTE INFRAESTRUCTURA ELECTRICA</b></li> <li><b>BAJA COBERTURA DEL SERVICIO DE ALUMBRADO PUBLICO</b></li> </ul>	<ul style="list-style-type: none"> <li>_ Organización de las JAC con todos los requisitos legales</li> </ul>	<ul style="list-style-type: none"> <li>_ Mejorar la prestación del servicio de energía eléctrica</li> <li>_ Aumentar la cobertura del servicio de alumbrado público</li> </ul>
TRANSFORMACIONES PRIORIZADAS POR LA COMUNIDAD			
Iniciativa Priorizada	Indicador de Producto del PDM Relacionados		
<ul style="list-style-type: none"> <li>_ Instalación de transformador de energía en las veredas Bella Vista y Cerro Blanco.</li> <li>_ Instalación de postes de energía.</li> </ul>	<ul style="list-style-type: none"> <li>Redes de alumbrado público ampliadas</li> <li>Redes de alumbrado público con mantenimiento</li> <li>Redes del sistema de distribución local ampliada</li> <li>Lámparas de alumbrado público en funcionamiento</li> <li>Capacidad instalada en fuentes no convencionales de energía</li> <li>Unidades de generación fotovoltaica de energía eléctrica instaladas</li> </ul>		



Línea Estratégica	<b>SOMOS LA UNIÓN QUE TRANFORMA CON CONVERGENCIA REGIONAL.</b>		
Sector / Tema Transversal	<b>VIVIENDA</b>		
DEBILIDADES / AMENAZAS	PROBLEMAS IDENTIFICADOS	FORTALEZAS / OPORTUNIDADES	SITUACIÓN POSITIVA PROYECTADA
<ul style="list-style-type: none"> <li>_ Deficiente calidad de la construcción de las viviendas del sector rural.</li> <li>_ El uso de vivienda por más de dos familias.</li> <li>_ Núcleos familiares muy fuertes en número.</li> <li>_ Falta de legalización de predios.</li> <li>_ Deterioro de la calidad de vida.</li> </ul>	<p><b>BAJA DISPONIBILIDAD DE VIVIENDA</b></p> <p><b>BAJA INVERSION EN MEJORAMIENTO DE VIVIENDA</b></p> <p><b>BAJA COBERTURA DEL SERVICIO DE ACUEDUCTO</b></p>	<ul style="list-style-type: none"> <li>_ Organización y legalización de las JAC.</li> <li>-Programas de mejoramiento de vivienda del gobierno nacional.</li> <li>_ Mano de obra comunitaria.</li> </ul>	<ul style="list-style-type: none"> <li>_ Mejorar la formulación de proyectos de construcción y mejoramiento de vivienda en el sector rural.</li> </ul>
TRANSFORMACIONES PRIORIZADAS POR LA COMUNIDAD			
Iniciativa Priorizada	Indicador de Producto del PDM Relacionados		
<ul style="list-style-type: none"> <li>_ Formular proyectos para la construcción y mejoramiento de vivienda en el sector rural.</li> </ul>	Vivienda de Interés Social construidas en sitio propio Vivienda de Interés Social mejoradas Hogares beneficiados con mejoramiento de una vivienda		

Línea Estratégica	<b>SOMOS LA UNIÓN QUE TRANFORMA CON CONVERGENCIA REGIONAL</b>		
Sector / Tema Transversal	<b>ACUEDUCTO Y SANEAMIENTO BÁSICO</b>		
DEBILIDADES / AMENAZAS	PROBLEMAS IDENTIFICADOS	FORTALEZAS / OPORTUNIDADES	SITUACIÓN POSITIVA PROYECTADA
<ul style="list-style-type: none"> <li>_ No existe acueducto adecuado en la vereda La Esperanza.</li> <li>_ Inexistencia o contaminación de las fuentes hídricas.</li> <li>_ Ubicación geográfica de las viviendas.</li> <li>_ Aumento de enfermedades intestinales.</li> <li>Deterioro de la calidad de vida.</li> </ul>	<p><b>ACCESO LIMITADO AL SERVICIO DE AGUA POTABLE EN EL SECTOR RURAL</b></p> <p><b>NO HAY SERVICIO DE ALCANTARILLADO</b></p> <p><b>AUMENTO DE LA CONTAMINACION DE FUENTES HIDRICAS</b></p>	<ul style="list-style-type: none"> <li>_ Programas y proyectos del gobierno Nacional, Departamental y Municipal.</li> <li>_ Organización y legalización de las JAC.</li> <li>_ Revisar la construcción de pozos profundos.</li> </ul>	<ul style="list-style-type: none"> <li>_ Mejorar el acceso al servicio de agua potable en el sector rural.</li> </ul>
TRANSFORMACIONES PRIORIZADAS POR LA COMUNIDAD			
Iniciativa Priorizada	Indicador de Producto del PDM Relacionados		
<ul style="list-style-type: none"> <li>_ Mejorar y optimizar los acueductos rurales.</li> <li>_ Adquirir fuentes hídricas</li> <li>_ Construir unidades sanitarias</li> </ul>	Acueductos construidos Plantas de tratamiento de agua potable construidas Acueductos optimizados Plantas de tratamiento de agua potable optimizadas Viviendas beneficiadas con la construcción de unidades sanitarias Plan de Gestión Integral de Residuos Sólidos implementado		





Diálogos comunitarios para la formulación participativa del Plan de Desarrollo Municipal 2024 – 2027 **¡SOMOS LA UNION QUE TRANSFORMA!** y del Capitulo independiente del Sistema General de Regalías en **EL ROSARIO:**





Línea Estratégica		SOMOS LA UNIÓN QUE TRANSFORMA CON ORDENAMIENTO DEL TERRITORIO ALREDEDOR DEL AGUA Y JUSTICIA AMBIENTAL		
Sector / Tema Transversal		ORDENAMIENTO TERRITORIAL		
DEBILIDADES / AMENAZAS	PROBLEMAS IDENTIFICADOS	FORTALEZAS / OPORTUNIDADES	SITUACIÓN POSITIVA PROYECTADA	
_ Falta de socialización plan de Ordenamiento Territorial. -No se tiene en cuenta las fuentes hídricas para la construcción. -Cartografía hídrica desactualizada. -EOT desactualizado. - No se exige las licencias de construcción	<b>EOT DESACTUALIZADO</b>	-Existe un EOT que se puede utilizar.	-Actualización de EOT. -Elaboración de la normativa para las licencias de construcción	
	<b>EXPANSION AGRICOLA EN ZONAS DE RESERVA</b>			
	<b>CONSTRUCCION DE VIVIENDAS EN SITIO NO ADECUADOS</b>			
TRANSFORMACIONES PRIORIZADAS POR LA COMUNIDAD				
Iniciativa Priorizada		Indicador de Producto del PDM Relacionados		
_ Actualización del EOT		Documentos de lineamientos técnicos realizados		
		Proyectos para el mejoramiento de la calidad del recurso hídrico formulados		

Línea Estratégica		SOMOS LA UNIÓN QUE TRANSFORMA CON ORDENAMIENTO DEL TERRITORIO ALREDEDOR DEL AGUA Y JUSTICIA AMBIENTAL		
Sector / Tema Transversal		AMBIENTE		
DEBILIDADES / AMENAZAS	PROBLEMAS IDENTIFICADOS	FORTALEZAS / OPORTUNIDADES	SITUACIÓN POSITIVA PROYECTADA	
_ Falta de diagnóstico de predios del municipio y de particulares donde nacen las fuentes hídricas importantes. -Expansión de actividad agrícola sin conciencia ambiental. - Falta de control de las entidades encargadas. - Legalidad de predios. - Miedo a demandar la deforestación. - Mal manejo del agua para actividades agrícolas y humanas. Malas prácticas de manejo ambiental.	<b>FALTA LEGALIZAR PREDIOS Y COMPRAR PREDIOS PARA PROTECCION</b>	_ Todavía hay reserva ecológica. _ Personas particulares que tienen predios en protección.	_ Fortalecer grupos ambientales. _ Incentivar turismo ambiental. _programa de guardabosques. -Legalizar predios destinados a la protección ambiental. _ Energía renovable. (paneles solares)	
	<b>EXPANSION DE LA ACTIVIDAD AGRICOLA SIN CONSCIENCIA AMBIENTAL</b>			
	<b>NO HAY RECOLECCION DE RESIDUOS SOLIDOS EN LAS VEREDAS LO QUE OCASIONA CONTAMINACION DE LAS FUENTES HIDRICAS</b>			
	<b>NO HAY MAPAS DE FUENTES HIDRICAS</b>			
TRANSFORMACIONES PRIORIZADAS POR LA COMUNIDAD				
Iniciativa Priorizada		Indicador de Producto del PDM Relacionados		
_ Crear una organización comunitaria ambiental. -Legalizar predios destinados a la protección ambiental.		Acueductos construidos.		
		Áreas en proceso de restauración.		
		Áreas en proceso restauración aisladas.		
		Árboles plantados.		
		Talleres realizados.		
		Áreas protegidas.		
		Visitas de monitoreo del recurso hídrico.		
		Proyectos para la promoción del uso eficiente y ahorro del agua formulados.		
		Eventos de educación y participación realizados.		





Línea Estratégica		SOMOS LA UNIÓN QUE TRANSFORMA CON LA SEGURIDAD HUMANA Y JUSTICIA SOCIAL		
Sector / Tema Transversal		SALUD		
DEBILIDADES / AMENAZAS	PROBLEMAS IDENTIFICADOS	FORTALEZAS / OPORTUNIDADES	SITUACIÓN POSITIVA PROYECTADA	
_ No hay puesto de salud en el corregimiento. _ Demora en la atención de urgencias por parte del hospital. _ No hay sitios adecuados para las jornadas extramurales del Hospital.	<b>NO SE CUENTA CON PUESTO DE SALUD EN EL CORREGIMIENTO EL ROSARIO</b>	_ El corregimiento el Rosario agrupa a las comunidades de El Rosario, Cuchilla del Hato, la Betania, por ello e puede habilitar un puesto de salud.	_ Mejorar el servicio de salud en todas las veredas que agrupa el corregimiento.	
	<b>DEMORA EN LA ATENCION DEL SERVICIO DE URGENCIA</b>			
	<b>MALA ATENCION EN LOS SERVICIOS QUE PRESTA EL HOSPITAL</b>			
TRANSFORMACIONES PRIORIZADAS POR LA COMUNIDAD				
Iniciativa Priorizada		Indicador de Producto del PDM Relacionados		
_ Gestionar la adquisición de un lote para construir puesto de salud. _ Construir un puesto de salud.		auditorías y visitas inspectivas realizadas		
		Establecimientos abiertos al público vigilados y controlados		
		Municipios con acciones de promoción, prevención, vigilancia y control de vectores y zoonosis realizadas		
		Personas afiliadas al régimen subsidiado		
		Sedes adecuadas		
		Personas no afiliadas atendidas con servicios de salud diferente de población migrante		
		Sistemas de información del plan de intervenciones colectivas actualizados		
		Mecanismos y espacios de participación social en salud conformados		
		Personas con servicio de certificación de discapacidad		

Línea Estratégica		SOMOS LA UNIÓN QUE TRANSFORMA CON LA SEGURIDAD HUMANA Y JUSTICIA SOCIAL		
Sector / Tema Transversal		DISCAPACIDAD		
DEBILIDADES / AMENAZAS	PROBLEMAS IDENTIFICADOS	FORTALEZAS / OPORTUNIDADES	SITUACIÓN POSITIVA PROYECTADA	
_ Las personas con discapacidad no cuentan con ayudas técnicas suficientes. -En el corregimiento el Rosario, El Hato y La Betania hay muchas personas con discapacidad. - No hay prioridad en cuanto a la atención en salud para personas con discapacidad.	<b>HAY POCA OFERTA INSTITUCIONAL PARA ATENDER DE MANERA INTEGRAL A LA POBLACION CON DISCAPACIDAD.</b>	_ Programas de la administración para la atención de la población discapacitada.	_ Gestionar ayudas técnicas para mejorar la condición con personas con discapacidad. -Gestionar mayor oferta institucional para apoyar de manera integral a las personas con discapacidad. - gestionar visitas domiciliarias para la atención en personas con discapacidad. - Actualizar la P.P de discapacidad de acuerdo a las necesidades de la población.	
	<b>NO HAY PRIORIDAD EN LA ATENCION EN SALUD PARA LAS PERSONAS CON DISCAPACIDAD.</b>			
TRANSFORMACIONES PRIORIZADAS POR LA COMUNIDAD				
Iniciativa Priorizada		Indicador de Producto del PDM Relacionados		
PROMOVER LA ATENCION INTEGRAL A LA POBLACION CON DISCAPACIDAD		Personas con servicio de certificación de discapacidad		
		Mecanismos y espacios de participación social en salud conformados		
		Personas afiliadas al régimen subsidiado		
		Sistemas de información del plan de intervenciones colectivas actualizados		



Línea Estratégica		SOMOS LA UNIÓN QUE TRANSFORMA CON LA SEGURIDAD HUMANA Y JUSTICIA SOCIAL		
Sector / Tema Transversal		EDUCACION		
DEBILIDADES / AMENAZAS	PROBLEMAS IDENTIFICADOS	FORTALEZAS / OPORTUNIDADES	SITUACIÓN POSITIVA PROYECTADA	
<ul style="list-style-type: none"> <li>-Solo hay dos profesores en secundaria actualmente.</li> <li>-En primaria hay tres profesores que atienden dos grupos cada uno de más de 25 estudiantes.</li> <li>- Los salones de primaria presentan humedad, son pequeños por lo que se presentan brotes infecciosos y hay exceso de calor.</li> <li>- Los pupitres no son adecuados para los niños de primaria.</li> <li>-Las aguas lluvias afectan la cocina, un salón de clases y la rectoría, el patio no tiene cubierta y la tarima están en mal estado.</li> <li>-No hay implementos adecuados para las clases.</li> <li>- La fachada de la institución está en mal estado.</li> <li>-No hay tanque de almacenamiento en la IE El Rosario</li> <li>-Estudiantes del C. Hato y El Rosario no cuentan con transporte escolar.</li> </ul>	<p><b>SOLO HAY 2 PROFESORES PARA ATENDER 4 GRADOS EN SECUNDARIA</b></p> <p><b>INFRAESTRUCTURA ESCOLAR EN MAL ESTADO, HUMEDAD, PATIO SIN CUBIERTA.</b></p> <p><b>ESCASA DOTACION DE MATERIALES PARA LAS CLASES DE EDUCACION FISICA Y PARA LOS NIÑOS DE PREESCOLAR</b></p> <p><b>NO SE CUENTA CON SUITEMA DE ALMACENAMIENTO DE AGUA ADECUADO.</b></p> <p><b>NO HAY TRANSPORTE ESCOLAR PARA LOS ESTUDIANTES DEL SECTOR BAJO DEL C. EL ROSARIO Y LA V. EL HATO</b></p>	<ul style="list-style-type: none"> <li>- Se cuenta con plata para proveer profesor de matemáticas.</li> <li>-Los padres de familia aportan mano de obra para apoyar las actividades de embellecimiento de la escuela.</li> <li>- Unión de los padres de familia en torno a buscar la solución de problemas.</li> </ul>	<ul style="list-style-type: none"> <li>- Gestionar de manera articulada comunidad y autoridades municipales para que se nombre el docente de matemáticas.</li> <li>-Dotación de mobiliario adecuado para primaria.</li> <li>-canalización de aguas lluvias, arreglo de tarima.</li> <li>-Mejorar condiciones de almacenamiento de agua con tanque de almacenamiento.</li> <li>-Gestionar recursos financieros para embellecimiento de la IE.</li> <li>-Incluir en el subsidio de transporte escolar los NN de la V el Hato y sector El Rosario Bajo.</li> </ul>	
TRANSFORMACIONES PRIORIZADAS POR LA COMUNIDAD				
Iniciativa Priorizada	Indicador de Producto del PDM Relacionados			
<ul style="list-style-type: none"> <li>- Gestionar el nombramiento del docente de matemáticas.</li> <li>-Construcción de sistema de almacenamiento para la IE el Rosario.</li> <li>-Mejoramiento de infraestructura educativa con la canalización de aguas lluvias, retiro de tarima.</li> <li>- Gestionar un docente para primaria</li> </ul>	<ul style="list-style-type: none"> <li>Estudiantes beneficiados del programa de alimentación escolar</li> <li>Instituciones educativas oficiales que implementan el nivel preescolar en el marco de la atención integral</li> <li>Establecimientos educativos conectados a internet</li> <li>Sedes educativas mejoradas</li> <li>Sedes dotadas con dispositivos tecnológicos</li> <li>Establecimientos educativos con recursos del Sistema General de Participaciones -SGP- en operación</li> <li>Beneficiarios de estrategias o programas de fomento para el acceso a la educación superior</li> </ul>			

Línea Estratégica		SOMOS LA UNIÓN QUE TRANSFORMA CON LA SEGURIDAD HUMANA Y JUSTICIA SOCIAL		
Sector / Tema Transversal		SOCIAL. MUJERES CABEZA DE FAMILIA		
DEBILIDADES / AMENAZAS	PROBLEMAS IDENTIFICADOS	FORTALEZAS / OPORTUNIDADES	SITUACIÓN POSITIVA PROYECTADA	
<ul style="list-style-type: none"> <li>-Falta de espacios para madres cabeza de familia.</li> <li>-Proyectos productivos (emprendimiento)</li> </ul>	<p><b>FALTA DE OPORTUNIDADES PARA MADRES CABEZA DE HOGAR</b></p>	<ul style="list-style-type: none"> <li>-Programas que ofrece el gobierno nacional, departamental y municipal</li> </ul>	<ul style="list-style-type: none"> <li>-Crear y fortalecer asociaciones de mujeres cabeza de hogar.</li> </ul>	
TRANSFORMACIONES PRIORIZADAS POR LA COMUNIDAD				
Iniciativa Priorizada	Indicador de Producto del PDM Relacionados			
<ul style="list-style-type: none"> <li>- Inclusión en diferentes proyectos de emprendimiento.</li> <li>-Cursos de emprendimiento (SENA)</li> </ul>	<ul style="list-style-type: none"> <li>Mujeres beneficiadas</li> <li>Asociaciones de mujeres fortalecidas</li> <li>Mujeres atendidas con campañas de gestión del riesgo en temas de consumo de sustancias psicoactivas</li> <li>Mujeres atendidas con campañas de gestión del riesgo en temas de salud sexual y reproductiva</li> <li>Mujeres atendidas con campañas de gestión en temas de trastornos mentales</li> <li>Mujeres que participan en estrategias de promoción de la participación social en Salud</li> <li>Planes Integrales de Seguridad y Convivencia -PISCC con enfoque de género elaborados</li> <li>Mujeres atendidas</li> <li>Estrategias para el fomento de la participación de las mujeres en los espacios de participación política y de toma de decisión implementadas</li> </ul>			



Línea Estratégica	SOMOS LA UNIÓN QUE TRANFORMA CON LA SEGURIDAD HUMANA Y JUSTICIA SOCIAL		
Sector / Tema Transversal	DEPORTE Y CULTURA		
DEBILIDADES / AMENAZAS	PROBLEMAS IDENTIFICADOS	FORTALEZAS /OPORTUNIDADES	SITUACIÓN POSITIVA PROYECTADA
_La cancha deportiva del sector El Rosario Bajo, está deteriorada. -En la vereda la Betania no hay salón cultural. -No hay inclusión de las niñas en los programas deportivos de futbol de salón. -No se incluye a la población adulta y mujeres en los programas deportivos y estilos de vida saludables. -No hay implementos deportivos para la práctica del deporte. -No se incluye al corregimiento el Rosario y sus veredas en los programas deportivos y no se cuenta con instructor.	<b>LA CANCHA DEPORTIVA DE EL ROSARIO BAJO EN ESTADO DE DETERIORO.</b>  <b>NO SE INCLUYE AL CORREGIMIENTO EL ROSARIO EN LOS PROGRAMAS DEPORTIVOS INCLUYENDO A LAS MUJERES.</b>  <b>NO SE CUENTA CON INSTRUCTOR PARA IMPULSAR EL PROGRAMA DEPORTIVO.</b>  <b>LA BIBLIOTECA FUNCIONA DENTRO DEL COLEGIO Y LA COMUNIDAD NO PUEDE ACCEDER CUANDO ESTA CERRADO</b>	-En el corregimiento El Rosario se tiene NNA y jóvenes que practican deportes. -Las mujeres del Rosario y la población adulta muestran interés para participar y practicar deportes y programas de vida saludable. -Se tiene grupo interesado en danzas y chirimías. -Se cuenta con una edificación para implementar la biblioteca para uso de toda la comunidad.	-Gestionar proyecto para adecuación de la cancha del Rosario Bajo. -Gestionar recursos para implementos deportivos para baloncesto y microfútbol. - Gestionar proyectos para la dotación de instrumentos para chirimías y dotación al grupo de danzas. -Gestionar los recursos para adecuación de la biblioteca itinerante para uso de la comunidad.
TRANSFORMACIONES PRIORIZADAS POR LA COMUNIDAD			
Iniciativa Priorizada	Indicador de Producto del PDM Relacionados		
PROMOVER LA CULTURA Y EL DEPORTE EN EL TERRITORIO.	Bibliotecas adecuadas Casas de la cultura adecuadas Bibliotecarios capacitados Eventos de promoción de actividades culturales realizados Infraestructura cultural intervenida Usuarios atendidos Cursos realizados Personas que acceden a la infraestructura deportiva Niños, niñas, adolescentes y jóvenes inscritos en Escuelas Deportivas		

Línea Estratégica	SOMOS LA UNIÓN QUE TRANFORMA CON LA SEGURIDAD HUMANA Y JUSTICIA SOCIAL		
Sector / Tema Transversal	ADULTO MAYOR		
DEBILIDADES / AMENAZAS	PROBLEMAS IDENTIFICADOS	FORTALEZAS /OPORTUNIDADES	SITUACIÓN POSITIVA PROYECTADA
-Falta de mejoramiento de vivienda para los adultos mayores. - Mejor atención en los pagos de Colombia mayor. _Seguimiento en el recurso de adultos mayores.	<b>FALTA DE ATENCION EN EL SECTOR DE VIVIENDA DIGNAY ATENCION EN EL PROCESO DE PAGOS.</b>	_Recurso económico del programa Colombia Mayor. -Espacios de recreación para los adultos mayores.	_Gestionar convenio con gobernación para dar continuidad al programa adulto mayor.
TRANSFORMACIONES PRIORIZADAS POR LA COMUNIDAD			
Iniciativa Priorizada	Indicador de Producto del PDM Relacionados		
_Continuidad al convenio adulto mayor con gobernación – alcaldía (que sea más extensivo a otras veredas) -Mejor atención y agilidad en los pagos del incentivo Colombia Mayor.	Hogares rurales con acompañamiento familiar Beneficiarios potenciales para quienes se gestiona la oferta social Hogares con unidades productivas para autoconsumo instaladas Número de iniciativas Centros de protección social para el adulto mayor adecuados Centros de protección social para el adulto mayor dotados Adultos mayores atendidos con servicios integrales Personas con discapacidad atendidas con servicios integrales		





Línea Estratégica	<b>SOMOS LA UNIÓN QUE TRANSFORMA CON DERECHO HUMANO A LA ALIMENTACION</b>		
Sector / Tema Transversal	<b>AGRICULTURA</b>		
DEBILIDADES / AMENAZAS	PROBLEMAS IDENTIFICADOS	FORTALEZAS /OPORTUNIDADES	SITUACIÓN POSITIVA PROYECTADA
-Falta de comercialización y transformación de productos. - Mal estado de vías. -Alto costo de mano de obra. -Falta de ampliación de vías terciarias. -Aumento de cultivo ilícitos. - Cambio climático. -Falta de recursos. -Falta de legalización de asociaciones. -Falta de organización para comercializar de manera legal. -Falta de centros de acopio.	<b>FALTA DE MECANISMOS DE TRANSPORTE DE PRODUCTOS AGRICOLAS</b> <b>FALTA DE TRANSFORMACION Y COMERCIALIZACION</b> <b>FALTA DE APOYO A NUEVOS GRUPOS DE EMPRENDIMIENTOS.</b>	_ Clima y buenas condiciones para producir diferentes productos. -Todavía hay vocación para la agricultura. -]]Transporte fácil para otros municipios. El colegio tiene un predio para actividades agrícolas.	_Formulación de proyectos para la transformación y comercialización de diferentes productos. -apoyo en la implementación de nuevos mecanismos de transporte. -apoyo a nuevos grupos de emprendimiento. - Implementar mercados campesinos
TRANSFORMACIONES PRIORIZADAS POR LA COMUNIDAD			
Iniciativa Priorizada	Indicador de Producto del PDM Relacionados		
_Formulación de proyectos para la transformación y comercialización de productos agrícolas.	Cadenas productivas apoyadas con servicio de promoción al consumo Productores atendidos con servicio de extensión agropecuaria Jornadas de formación y apoyo a la apropiación de conocimiento realizadas Proyectos productivos cofinanciados Productores apoyados para la participación en ferias comerciales Asociaciones fortalecidas Cadenas productivas apoyadas con servicio de promoción al consumo Productores atendidos con servicio de extensión agropecuaria Jornadas de formación y apoyo a la apropiación de conocimiento realizadas		

Línea Estratégica	<b>SOMOS LA UNIÓN QUE TRANSFORMA CON TRANSFORMACION PRODCUTIVA, INTERNALIZACION Y ACCION CLIMATICA</b>		
Sector / Tema Transversal	<b>MINAS Y ENERGIA</b>		
DEBILIDADES / AMENAZAS	PROBLEMAS IDENTIFICADOS	FORTALEZAS /OPORTUNIDADES	SITUACIÓN POSITIVA PROYECTADA
-Inseguridad por parte de la comunidad debido al deterioro y mala ubicación de algunos postes de energía.	<b>MAL ESTADO DE ALGUNOS POSTES DE ENERGIA</b> <b>REUBICACION DE POSTES Y TRANSFORMADORES DE ENERGIA</b>	_ Mejoramiento del servicio de energía eléctrica. _ Cobertura del servicio de alumbrado público	-Brinda seguridad y tranquilidad a la comunidad
TRANSFORMACIONES PRIORIZADAS POR LA COMUNIDAD			
Iniciativa Priorizada	Indicador de Producto del PDM Relacionados		
-Instalación de nuevos postes de energía. -Reubicación de postes de energía y transformadores existentes.	Redes de alumbrado público ampliadas Redes de alumbrado público con mantenimiento Redes del sistema de distribución local ampliada Lámparas de alumbrado público en funcionamiento Capacidad instalada en fuentes no convencionales de energía Unidades de generación fotovoltaica de energía eléctrica instaladas Redes de alumbrado público ampliadas Redes de alumbrado público con mantenimiento Redes del sistema de distribución local ampliada		





Línea Estratégica	<b>SOMOS LA UNIÓN QUE TRANSFORMA CON TRANSFORMACION PRODCUTIVA, INTERNALIZACION Y ACCION CLIMATICA</b>		
Sector / Tema Transversal	<b>TRANSPORTE</b>		
DEBILIDADES / AMENAZAS	PROBLEMAS IDENTIFICADOS	FORTALEZAS /OPORTUNIDADES	SITUACIÓN POSITIVA PROYECTADA
-Falta de mantenimiento rutinaria de las vías. -Mal estado de las vías por temporada invernal	<b>REGULAR EN MAL ESTADO DE LAS VIAS EN ALGUNOS SECTORES</b> <b>VIAS APERTURADAS Y NO TERMINADAS</b>  <b>FALTA DE ALCANTARILLADO.</b> <b>-VIAS NUEVAS SIN REGISTRA EN EL PLNA VIAL MUNICIPAL</b> <b>-VIVIENDAS SIN ACCESION O ACCESO LEJANO A VIA VEHICULAR.</b> <b>-VIA SECUNDARIA HIGUERONES - LAS PALMAS CON REGULAR O POCO MANTENIMIENTO.</b>	_Trabajo dela comunidad mediante mingas.	-Construcción de placa huella y/o mejoramiento rutinario de las vías. Generará un mejor calidad de vida para la comunidad como también aumentará la parte económica, social y cultural de la región.
TRANSFORMACIONES PRIORIZADAS POR LA COMUNIDAD			
Iniciativa Priorizada	Indicador de Producto del PDM Relacionados		
-Mantenimiento rutinaria de las vías. -Construcción de placas huellas. -Terminación de vías aperturadas y alcantarillado. -Apertura de nuevas vías. Registro de vías nuevas dentro del Plan Vial Plurianual.	Placa huella construida Vía secundaria pavimentada Vía secundaria con mantenimiento Vía terciaria con mantenimiento Vía terciaria con mantenimiento rutinario Vía terciaria con mantenimiento periódico Vía urbana pavimentada Vías terciarias con demarcación Placa huella construida		

Línea Estratégica	<b>SOMOS LA UNIÓN QUE TRANSFORMA CON CONVERGENCIA REGIONAL</b>		
Sector / Tema Transversal	<b>VIVIENDA SANEAMIENTO BASICO</b>		
DEBILIDADES / AMENAZAS	PROBLEMAS IDENTIFICADOS	FORTALEZAS /OPORTUNIDADES	SITUACIÓN POSITIVA PROYECTADA
-La construcción dispersa de las viviendas. _No cuentan con unidades sanitarias. -Descarga de aguas residuales a las fuentes hídricas. -No hay tratamiento de aguas residuales. -Contaminación de fuentes hídricas. -Presencia de enfermedades gastrointestinales. -Deterioro de la calidad de vida.	<b>BAJA INVERSION EN LA CONSTRUCCION DE UNIDADES SANITARIAS EN EL SECTOR RURAL DEL MUNICIPIO DE FLORENCIA CAUCA.</b> <b>INEXISTENCIA DE PTAR EN EL CORREGIMIENTO DEL ROSARIO</b>	-Organización y legalización de las JAC. - Participar de convocatorias.	_Mejorar o aumentar la inversión en la construcción de unidades sanitarias en el Municipio de Florencia Cauca. -Tratamiento de agua residual.
TRANSFORMACIONES PRIORIZADAS POR LA COMUNIDAD			
Iniciativa Priorizada	Indicador de Producto del PDM Relacionados		
_Construcción de unidades sanitaras del sector rural.	Acueductos construidos Plantas de tratamiento de agua potable construidas Acueductos optimizados Plantas de tratamiento de agua potable optimizadas Viviendas beneficiadas con la construcción de unidades sanitarias Plan de Gestión Integral de Residuos Sólidos implementado Acueductos construidos Plantas de tratamiento de aguas residuales construidas Acueductos optimizados		





<b>Línea Estratégica</b>	<b>SOMOS LA UNIÓN QUE TRANFORMA CON CONVERGENCIA REGIONAL</b>		
<b>Sector / Tema Transversal</b>	<b>VIVIENDA</b>		
<b>DEBILIDADES / AMENAZAS</b>	<b>PROBLEMAS IDENTIFICADOS</b>	<b>FORTALEZAS / OPORTUNIDADES</b>	<b>SITUACIÓN POSITIVA PROYECTADA</b>
-Falta de ingresos -Poca oferta de empleo. -Situación geográfica. -Deterioro de la calidad de vida. -Desintegración del núcleo familiar. -Desplazamiento	<b>BAJA INVERSION PUBLICA EN PROYECTOS DE MEJORAMIENTO Y CONSTRUCCION NUEVA DE VIVIENDA EN EL SECTOR RURAL, ESPECIALMENTE EN EL C. ROSARIO CUCHILLA DEL HATO, BETANIA Y EL HATO.</b>	-Organización y legalización de las JAC -Convocatorias del gobierno Nacional, departamental. -Aporte del predio. Aporte de mano de obra.	_Promover la inversión pública en proyectos de mejoramiento y construcción de vivienda en el sector rural.
<b>TRANSFORMACIONES PRIORIZADAS POR LA COMUNIDAD</b>			
<b>Iniciativa Priorizada</b>	<b>Indicador de Producto del PDM Relacionados</b>		
_ Formulación de proyectos de inversión para mejoramiento y construcción de vivienda.	Vivienda de Interés Social construidas en sitio propio		
	Vivienda de Interés Social mejoradas		
	Hogares beneficiados con mejoramiento de una vivienda		
	Vivienda de Interés Social construidas en sitio propio		
	Vivienda de Interés Social mejoradas		
	Hogares beneficiados con mejoramiento de una vivienda		
	Vivienda de Interés Social construidas en sitio propio		
	Vivienda de Interés Social mejoradas		

<b>Línea Estratégica</b>	<b>PAZ TOTAL E INTEGRAL</b>		
<b>Sector / Tema Transversal</b>	<b>VICTIMAS Y JUSTICIA SOCIAL</b>		
<b>DEBILIDADES / AMENAZAS</b>	<b>PROBLEMAS IDENTIFICADOS</b>	<b>FORTALEZAS / OPORTUNIDADES</b>	<b>SITUACIÓN POSITIVA PROYECTADA</b>
-Falta de apoyo en la comercialización de los productos ejecutados por las víctimas. -Falta de capacitación institucional.	<b>FALTA DE APOYO A LA EDUCACION ELABORACION DE PROYECTOS</b> <b>DESCONOCIMIENTO DE TEMAS ASOCIATIVOS Y ORGANIZATIVOS POR PARTE DE LAS VICTIMAS.</b> <b>FALTA DE AYUDA HUMANITARIA.</b> <b>-MEJORAMIENTO DE VIVIENDA.</b> <b>AUXILIO FUNERARIO.</b> <b>PLAN DE CONTINGENCIA EN MOMENTOS DE DESPLAZAMIENTO MASIVO</b>	-Apoyo financiero temporal y mejoramiento de vivienda para algunos. Apoyos financieros. - Se ha recibido apoyo psicológico y social por parte de la administración municipal.	-Realizar ferias comerciales con el fin de vender los productos que se ha conseguido por los proyectos ejecutados por las víctimas. -Solicitar el apoyo de funcionarios capacitados por parte de funcionarios de la unidad de víctimas para resolver dudas con relación a las víctimas del municipio. - Dar a conocer las ofertas educativas tanto técnica como profesional por parte de las instituciones educativas de educación superior. -Crear y fortalecer asociaciones de víctimas.
<b>TRANSFORMACIONES PRIORIZADAS POR LA COMUNIDAD</b>			
<b>Iniciativa Priorizada</b>	<b>Indicador de Producto del PDM Relacionados</b>		
_ Gestionar cursos de capacitación con el SENA para madres cabeza de familia y víctimas del conflicto armado. -Mejoramiento de vivienda. Plan de contingencia, apoyo para proyectos productivos.	Víctimas caracterizadas		
	Solicitudes atendidas por canal presencial		
	Hogares subsidiados en asistencia funeraria		
	Víctimas con atención psicosocial en modalidad individual, familiar, comunitaria y grupal.		
	Medidas de reparación colectiva implementadas		
	Mesas de participación en funcionamiento		
	Comunidades con procesos de acompañamiento para retornos o reubicación		
	Planes de acción articulados		
	Proyectos productivos formulados		
	Personas atendidas con estrategias de promoción de la salud		



Diálogos comunitarios para la formulación participativa del Plan de Desarrollo Municipal 2024 – 2027 **¡SOMOS LA UNION QUE TRANSFORMA!** y del Capitulo independiente del Sistema General de Regalías en **MARSELLA:**





Línea Estratégica		SOMOS LA UNIÓN QUE TRANFORMA CON ORDENAMIENTO DEL TERRITORIO ALREDEDOR DEL AGUA Y JUSTICIA AMBIENTAL		
Sector / Tema Transversal		AMBIENTE		
DEBILIDADES / AMENAZAS		PROBLEMAS IDENTIFICADOS	FORTALEZAS / OPORTUNIDADES	SITUACIÓN POSITIVA PROYECTADA
<ul style="list-style-type: none"> <li>_ Deforestación en predios de particulares.</li> <li>_ No hay lotes del municipio donde poder realizar reforestación.</li> <li>_ Falta de proyectos para reforestación.</li> <li>_ Contaminación de la fuente de agua que abastece la bocatoma.</li> <li>_ Falta de legalización de predios destinados a la protección ambiental.</li> <li>_ Contaminación de las fuentes de agua con aguas grises.</li> <li>_ Falta de manejo de residuos sólidos.</li> </ul>		<p><b>DEFORESTACION DE LOS PREDIOS PRIVADOS</b></p> <p><b>NO HAY LOTES DE PROPIEDAD DEL MUNICIPIO PARA REFORESTAR</b></p>	<ul style="list-style-type: none"> <li>_ Hasta el omento hay agua que abastece el corregimiento.</li> <li>_ Se trata de conservar la reserva de bosques.</li> </ul>	<ul style="list-style-type: none"> <li>_ Legalización de predios destinados a la protección ambiental para poder comprarlos.</li> <li>_ Proyecto para reforestar en zonas que se encuentran la fuente hídrica que abastecen las bocatomas.</li> <li>_ Construcción de planta de tratamiento de aguas grises.</li> </ul>
TRANSFORMACIONES PRIORIZADAS POR LA COMUNIDAD				
Iniciativa Priorizada		Indicador de Producto del PDM Relacionados		
<ul style="list-style-type: none"> <li>_ Legalización de predios destinados a la protección, compra y reforestación de estos.</li> </ul>		<ul style="list-style-type: none"> <li>Acueductos construidos.</li> <li>Áreas en proceso de restauración.</li> <li>Áreas en proceso restauración aisladas.</li> <li>Árboles plantados.</li> <li>Talleres realizados.</li> <li>Áreas protegidas.</li> <li>Visitas de monitoreo del recurso hídrico.</li> <li>Proyectos para la promoción del uso eficiente y ahorro del agua formulados.</li> <li>Eventos de educación y participación realizados.</li> <li>Plantas de tratamiento de aguas residuales construidas.</li> <li>Usuarios con acceso al servicio de aseo</li> <li>Plan de Gestión Integral de Residuos Sólidos implementado</li> </ul>		

Línea Estratégica		SOMOS LA UNIÓN QUE TRANFORMA CON ORDENAMIENTO DEL TERRITORIO ALREDEDOR DEL AGUA Y JUSTICIA AMBIENTAL		
Sector / Tema Transversal		GESTION DEL RIESGO		
DEBILIDADES / AMENAZAS		PROBLEMAS IDENTIFICADOS	FORTALEZAS / OPORTUNIDADES	SITUACIÓN POSITIVA PROYECTADA
<ul style="list-style-type: none"> <li>_ Quemas no controladas.</li> <li>_ Falta de canalizar aguas lluvias.</li> <li>_ Falta de alcantarillado en algunos sectores.</li> <li>_ Riesgo de deslizamiento en viviendas ubicadas en zona de riesgo.</li> <li>_ Falta de apoyo a afectados por la sequía y la ola invernal.</li> </ul>		<p><b>FALTA DE ALCANTARILLADO DE AGUAS NEGRAS Y LLUVIAS</b></p> <p><b>FALTA DE APOYA LOS AFECTADOS POR LA OLA INVERNAL Y SEQUIA</b></p>	<ul style="list-style-type: none"> <li>_ Organización, legalización de las JAC.</li> <li>_ actualizar y revisar el EOT del municipio.</li> </ul>	<ul style="list-style-type: none"> <li>_ Canalizar aguas lluvias desde la parte alta del sector poblado de Marsella, hasta la parte baja.</li> <li>_ Muros de contención para las viviendas que están en riesgo.</li> <li>_ Apoyo para afectados por la ola invernal y sequía.</li> </ul>
TRANSFORMACIONES PRIORIZADAS POR LA COMUNIDAD				
Iniciativa Priorizada		Indicador de Producto del PDM Relacionados		
<ul style="list-style-type: none"> <li>_ CANALIZAR AGUAS LLUVIAS.</li> <li>_ PLANTA DE TRATAMIENTO DE AGUAS GRISES.</li> <li>_ APOYO A AFECTADOS POR LA OLA INVERNAL Y/O SEQUIA.</li> </ul>		<ul style="list-style-type: none"> <li>Red de alcantarillado construida.</li> <li>Plantas de tratamiento de aguas residuales construidas.</li> <li>Campañas de educación para la prevención y atención de desastres desarrolladas</li> <li>Estudios de riesgo de desastres elaborados</li> <li>Organismos de atención de emergencias fortalecidos</li> <li>Obras de infraestructura para la reducción del riesgo de desastres realizadas</li> <li>Solicitudes tramitadas</li> <li>Plan de gestión del riesgo de desastres formulado</li> <li>Estrategia para la respuesta a emergencias formulada</li> <li>Cuerpos de bomberos disponibles para la prevención y control de incendios en la entidad territorial</li> <li>Personas apoyadas con ayudas humanitarias</li> </ul>		





<b>Línea Estratégica</b>		<b>SOMOS LA UNIÓN QUE TRANSFORMA CON ORDENAMIENTO DEL TERRITORIO ALREDEDOR DEL AGUA Y JUSTICIA AMBIENTAL.</b>		
<b>Sector / Tema Transversal</b>		<b>ORDENAMIENTO TERRITORIAL</b>		
<b>DEBILIDADES / AMENAZAS</b>	<b>PROBLEMAS IDENTIFICADOS</b>	<b>FORTALEZAS / OPORTUNIDADES</b>	<b>SITUACIÓN POSITIVA PROYECTADA</b>	
<ul style="list-style-type: none"> <li>_ Viviendas construidas en sitios no adecuados.</li> <li>_ Barrio nuevo construido sobre la franja de protección ambiental (mínimo 10 metros)</li> </ul>	<b>CRECIMIENTO DEL CENTRO POBLADO EN ZONA DE RIESGO</b>	<ul style="list-style-type: none"> <li>_ Organización, legalización de las JAC.</li> </ul>	<ul style="list-style-type: none"> <li>_ Plan de licencias de construcción.</li> </ul>	
<b>TRANSFORMACIONES PRIORIZADAS POR LA COMUNIDAD</b>				
<b>Iniciativa Priorizada</b>		<b>Indicador de Producto del PDM Relacionados</b>		
<ul style="list-style-type: none"> <li>_ PLAN DE LICENCIAS DE CONSTRUCCIÓN.</li> </ul>		<ul style="list-style-type: none"> <li>Campañas de educación para la prevención y atención de desastres desarrolladas</li> <li>Estudios de riesgo de desastres elaborados</li> <li>Vivienda de Interés Social mejoradas</li> </ul>		

<b>Línea Estratégica</b>		<b>SOMOS LA UNIÓN QUE TRANSFORMA CON LA SEGURIDAD HUMANA Y JUSTICIA SOCIAL</b>		
<b>Sector / Tema Transversal</b>		<b>SALUD</b>		
<b>DEBILIDADES / AMENAZAS</b>	<b>PROBLEMAS IDENTIFICADOS</b>	<b>FORTALEZAS / OPORTUNIDADES</b>	<b>SITUACIÓN POSITIVA PROYECTADA</b>	
<ul style="list-style-type: none"> <li>_ El Centro de Salud del corregimiento de Marsella está en malas condiciones estructurales.</li> <li>_ El Centro de Salud no cuenta con dotación para poder prestar los servicios de salud (camillas – sillas de ruedas).</li> <li>_ No se cuenta con auxiliar de enfermería en el Centro de salud que preste el servicio de salud de tiempo completo.</li> <li>_ El acceso a los servicios de gestión documental que solicitan en la Institución Educativa San Francisco.</li> <li>_ El Hospital de Florencia no cuenta con servicios de fotocopiadora y los usuarios tienen que desplazarse a otros lugares.</li> </ul>	<p><b>EN EL HOSPITAL DE FLORENCIA NO SE REALIZAN BRIGADAS MENSUALES CON ESPECIALISTA PARA QUE LA COMUNIDAD NO TENGA QUE DESPLAZARSE A OTROS MUNICIPIOS.</b></p> <p><b>EL HOSPITAL DE FLORENCIA NO CUENTA CON DOTACIÓN NECESARIA PARA ATENCIÓN EN E SERVICIO DE URGENCIAS Y CONSULTA EXTERNA.</b></p>	<ul style="list-style-type: none"> <li>_ Cuentan con talento humano en salud para el apoyo en todo lo relacionado a servicios de salud.</li> <li>_ El corregimiento de Marsella cuenta con la infraestructura para la adecuación de un Centro de Salud.</li> <li>_ Cada mes se hacen brigadas de salud.</li> </ul>	<ul style="list-style-type: none"> <li>_ Mejorar la infraestructura de las instalaciones del centro de salud.</li> <li>_ Que los servicios prestados en el Centro de Salud estén habilitados por la Secretaría Departamental de Salud.</li> <li>_ Que el servicio de auxiliar de enfermería este de tiempo completo en el Centro de Salud.</li> </ul>	
<b>TRANSFORMACIONES PRIORIZADAS POR LA COMUNIDAD</b>				
<b>Iniciativa Priorizada</b>		<b>Indicador de Producto del PDM Relacionados</b>		
<ul style="list-style-type: none"> <li>_ ADECUACIÓN DEL CENTRO DE SALUD DEL CORREGIMIENTO DE MARSELLA, PARA BENEFICIO DE LAS VEREDAS SAN FRANCISCO, LAS PALMAS, MIRADOR Y MARSELLA.</li> <li>_ MEJOR ATENCIÓN POR PARTE DEL TALENTO HUMANO DEL HOSPITAL A LOS USUARIOS.</li> <li>_ MEJORAR EL PROCESO PARA EL TRÁMITE DE CITAS CON ESPECIALISTAS Y MEDICAMENTOS.</li> </ul>		<ul style="list-style-type: none"> <li>auditorías y visitas inspectivas realizadas</li> <li>Establecimientos abiertos al público vigilados y controlados</li> <li>Municipios con acciones de promoción, prevención, vigilancia y control de vectores y zoonosis realizadas</li> <li>Personas afiliadas al régimen subsidiado</li> <li>Sedes adecuadas</li> <li>Personas no afiliadas atendidas con servicios de salud diferente de población migrante</li> <li>Sistemas de información del plan de intervenciones colectivas actualizados</li> <li>Mecanismos y espacios de participación social en salud conformados</li> <li>Personas con servicio de certificación de discapacidad</li> </ul>		





Línea Estratégica		SOMOS LA UNIÓN QUE TRANSFORMA CON LA SEGURIDAD HUMANA Y JUSTICIA SOCIAL		
Sector / Tema Transversal		NIÑEZ - JUVENTUD		
DEBILIDADES / AMENAZAS	PROBLEMAS IDENTIFICADOS	FORTALEZAS / OPORTUNIDADES	SITUACIÓN POSITIVA PROYECTADA	
<ul style="list-style-type: none"> <li>_ Juventud susceptible al consumo de SPA.</li> <li>_ Desescolarización.</li> <li>_ Salud mental – depresión.</li> <li>_ Falencia en pautas de crianza.</li> <li>_ Falencia en el transporte escolar.</li> <li>_ No existen actividades lúdicas, no hay en que entretenerlos, no ocupan su espacio libre.</li> <li>_ Se requiere de carácter urgente y permanente un monitor de deporte para atender a la población que cuente con tiempo libre como lo son los NNA.</li> </ul>	<p><b>BUSCAR OPCIONES CON EL SENA PARA QUE BRINDE DIFERENTES TECNICOS EN ZONAS RURALES DEL MUNICIPIO A ADOLESCENTES QUE DESEEN SER CAPACITADOS YA QUE NO EXISTEN LOS RECURSOS PARA DESPLAZARSE.</b></p> <p><b>LA COMUNIDAD RECOMIENDA SE ACTUALICE A LOS DOCENTES PARA DICTAR CLASES QUE SEAN MAS DINAMICAS.</b></p>	<ul style="list-style-type: none"> <li>_ La comunidad en el corregimiento de Marsella es unida, organizada.</li> <li>_ Se realizó el comité de deportes.</li> <li>_ Se organizó y adecuo la escuela.</li> <li>_ En este momento se está adecuando la cancha.</li> <li>_ Se construyó el tanque de almacenamiento de agua.</li> </ul>	<ul style="list-style-type: none"> <li>_ Los jóvenes tengan la oportunidad de capacitarse en el SENA.</li> <li>_ Que tengan un monitor deportivo en la zona y que sea permanente.</li> <li>_ Que las clases de los niños y niñas sean más prácticas y lúdicas.</li> <li>_ Comprar un lote para construir un jardín infantil con ayudas para fortalecer el servicio en los hogares infantiles.</li> </ul>	
TRANSFORMACIONES PRIORIZADAS POR LA COMUNIDAD				
Iniciativa Priorizada		Indicador de Producto del PDM Relacionados		
<ul style="list-style-type: none"> <li>_ QUE HAYA PRESENCIA INSTITUCIONAL EN EL CORREGIMIENTO PARA ATENDER LAS DIFERENTES PROBLEMATICAS.</li> <li>_ CONTRATACIÓN DE MÁS PROFESIONALES EN PSICOLOGIA PARA ATENCIÓN EN ZONAS RURALES.</li> </ul>		Eventos de promoción de actividades culturales realizados.		
		Cursos realizados.		
		Personas que acceden a la infraestructura deportiva.		
		Niños, niñas, adolescentes y jóvenes inscritos en Escuelas Deportivas.		
		Sedes educativas apoyadas con programas de fomento		
		Eventos recreativos comunitarios realizados		
		Beneficiarios de estrategias o programas de fomento para el acceso a la educación superior		
		Niños y niñas atendidos en Servicio integrales		
		Edificaciones de atención a la primera infancia adecuadas		
		Personas capacitadas		

Línea Estratégica		SOMOS LA UNIÓN QUE TRANSFORMA CON LA SEGURIDAD HUMANA Y JUSTICIA SOCIAL		
Sector / Tema Transversal		CULTURA		
DEBILIDADES / AMENAZAS	PROBLEMAS IDENTIFICADOS	FORTALEZAS / OPORTUNIDADES	SITUACIÓN POSITIVA PROYECTADA	
<ul style="list-style-type: none"> <li>_ Falta de instructor de artes (danzas -manualidades – banda).</li> <li>_ Falta de eventos culturales en el corregimiento de Marsella.</li> <li>_ Falta de implementos, vestuarios.</li> <li>_ Deserción en eventos culturales como día de la Madre y día del Padre.</li> <li>_ Falta de un sonido apto para las celebraciones.</li> <li>_ Implementos para eventos Religiosos (Dotación).</li> <li>_ Salón comunal de las palmas no tiene baño.</li> </ul>	<p><b>DETERIORO DE CASA COMUNAL (ILUMINACIÓN, BAÑOS, SILLAS)</b></p> <p><b>NO SE CUENTA CON INSTRUCTOR PARA ACTIVIDADES CULTURALES</b></p> <p><b>LA BIBLIOTECA ESTA UBICADA EN EL CORREGIMIENTO DEL ROSARIO Y SE NECESITA TAMBIEN EN EL CORREGIMIENTO DE MARSELLA</b></p> <p><b>FALTA DE APOYO PARA LA REALIZACION DE EVENTOS CULTURALES.</b></p>	<ul style="list-style-type: none"> <li>_ En el corregimiento de Marsella se tiene salón comunal y Polideportivo para la realización de actividades.</li> <li>_ La comunidad de Marsella cuenta con motivación y personas que si quieren trabajar en los actos culturales.</li> </ul>	<ul style="list-style-type: none"> <li>_ Gestionar la participación de un instructor o monitores para las actividades culturales, en todas las edades.</li> <li>_ Gestionar proyectos para instrumentos y vestuarios.</li> </ul>	
TRANSFORMACIONES PRIORIZADAS POR LA COMUNIDAD				
Iniciativa Priorizada		Indicador de Producto del PDM Relacionados		
<ul style="list-style-type: none"> <li>- REPARACIÓN DE LA INFRAESTRUCTURA DEL SALÓN CULTURAL.</li> <li>_ MODIFICACIÓN DEL SALÓN COMUNAL.</li> <li>_ INSTRUCTOR PARA ARTES (DANZAS – BANDA – MANUALIDADES).</li> <li>_ IMPLEMENTACIÓN Y DOTACIÓN PARA EVENTOS CULTURALES.</li> <li>_ CONSTRUCCIÓN DE UNIDADES SANITARIAS PARA EL SALÓN CULTURAL DE LA VEREDA LAS PALMAS.</li> </ul>		Bibliotecas adecuadas		
		Casas de la cultura adecuadas		
		Bibliotecarios capacitados		
		Eventos de promoción de actividades culturales realizados		
		Actividades culturales para la promoción de la cultura realizadas		
		Infraestructura cultural intervenida		
		Usuarios atendidos		
		Cursos realizados		
		Creadores y gestores culturales beneficiados		
		Estímulos otorgados al sector artístico		



Línea Estratégica			
SOMOS LA UNIÓN QUE TRANSFORMA CON LA SEGURIDAD HUMANA Y JUSTICIA SOCIAL			
Sector / Tema Transversal		DEPORTE	
DEBILIDADES / AMENAZAS	PROBLEMAS IDENTIFICADOS	FORTALEZAS / OPORTUNIDADES	SITUACIÓN POSITIVA PROYECTADA
<ul style="list-style-type: none"> <li>_ Adecuación escenario deportivo, coliseo – gradería – iluminación, cancha de futbol iluminación – ampliación.</li> <li>_ Campeonato de futbol, masculino – femenino – niños.</li> <li>_ Campeonato juegos tradicionales.</li> <li>_ Monitor futbol de salón – futbol.</li> <li>_ Apoyo a motocrós.</li> <li>_ Pista de Patinaje.</li> <li>_ Realización parque infantil.</li> <li>_ Profesor de Educación física.</li> <li>_ Implementos deportivos, uniformes.</li> </ul>	<b>INFRAESTRUCTURA EN MALAS CONDICIONES</b>	<ul style="list-style-type: none"> <li>_ Se cuenta con espacios deportivos para la realización de actividades.</li> </ul>	<ul style="list-style-type: none"> <li>_ Se posee infraestructura para la adecuación.</li> <li>_ Se tiene la disposición para trabajar en campeonatos y con niños en escuela deportiva.</li> <li>_ Instructor para baile deportivo.</li> <li>_ Incluir a los niños menores de 6 años en la formación deportiva – establecer categorías.</li> <li>_ Mejoramiento de la infraestructura del polideportivo (techo para las graderías).</li> <li>_ Construcción de unidades sanitarias para la cancha de futbol.</li> </ul>
	<b>FALTA DE APOYO A CAMPEONATOS – MOTOCROS</b>		
	<b>FALTA DE APOYO A PROCESOS DE FORMACION</b>		
	<b>FALTA DE APOYO A PROGRAMA H.E.V.S</b>		
	<b>FALTA DE APOYO A REALIZACION DE PARQUE INFANTIL</b>		
<b>TRANSFORMACIONES PRIORIZADAS POR LA COMUNIDAD</b>			
Iniciativa Priorizada	Indicador de Producto del PDM Relacionados		
<ul style="list-style-type: none"> <li>- ADECUACION DE LOS ESCENARIOS DEPORTIVOS.</li> <li>_ APOYO A CAMPEONATO DE FUTBOL.</li> <li>_ APOYO A MONITOR DEPORTIVO.</li> <li>_ IMPLEMENTOS DEPORTIVOS.</li> <li>_ HABITOS Y ESTILOS DE VIDA SALUDABLES.</li> </ul>	Personas que acceden a la infraestructura deportiva		
	Niños, niñas, adolescentes y jóvenes inscritos en Escuelas Deportivas		
	Estímulos entregados		
	Sedes educativas apoyadas con programas de fomento		
	Eventos recreativos comunitarios realizados		
	Intervenciones realizadas a infraestructura deportiva		
	Estadios construidos		
	Pistas de motocrós construidas		
	Personas beneficiadas		

Línea Estratégica			
SOMOS LA UNIÓN QUE TRANSFORMA CON LA SEGURIDAD HUMANA Y JUSTICIA SOCIAL			
Sector / Tema Transversal		ADULTO MAYOR	
DEBILIDADES / AMENAZAS	PROBLEMAS IDENTIFICADOS	FORTALEZAS / OPORTUNIDADES	SITUACIÓN POSITIVA PROYECTADA
<ul style="list-style-type: none"> <li>_ Los pagos de adulto mayor se hacen en la cabecera.</li> <li>_ La población con discapacidad no cuenta con ayudas técnicas.</li> <li>_ No hay inclusión de la población adulta mayor en los diferentes programas como son deportivos, recreativos, huertas caseras.</li> <li>_ Falta incluir muchos adultos mayores al programa Colombia Mayor.</li> </ul>	<b>LOS RECURSOS DE LOS SUBSIDIOS DE ADULTO MAYOR SE GASTAN EN DESPLAZAMIENTO Y VIATICOS A FLORENCIA</b>	<ul style="list-style-type: none"> <li>_ No se diligenció en el formato.</li> </ul>	<ul style="list-style-type: none"> <li>_ Gestionar mayor disponibilidad de cupos para pago en el corregimiento de Marsella, igualmente aumentar la capacidad de pagos.</li> <li>_ Gestionar el acceso de la población con discapacidad a las ayudas técnicas y hacer seguimiento y verificación.</li> <li>_ Formular proyectos de inclusión productiva, deportivos o recreativos y hacer seguimiento familiar para mirar el beneficio del adulto mayor.</li> <li>_ Gestionar el aumento de cupos del programa adulto mayor (Colombia mayor – renta ciudadana) para incluir los adultos mayores vulnerables sin cobertura.</li> </ul>
	<b>NO HAY SEGUIMIENTO A LAS NECESIDADES DE LA POBLACIÓN CON DISCAPACIDAD PARA QUE PUEDAN ACCEDER A LAS AYUDAS TÉCNICAS.</b>		
	<b>LOS ADULTOS MAYORES NO SE TIENEN EN CUENTA EN ALGUNOS PROGRAMAS INSTITUCIONALES O NO SE TRABAJAN POR FAMILIAS PARA DESARROLLAR ACTIVIDADES</b>		
<b>TRANSFORMACIONES PRIORIZADAS POR LA COMUNIDAD</b>			
Iniciativa Priorizada	Indicador de Producto del PDM Relacionados		
<ul style="list-style-type: none"> <li>_ No se diligenció en el formato, se tiene en cuenta lo escrito en la situación positiva proyectada.</li> </ul>	Hogares rurales con acompañamiento familiar		
	Beneficiarios potenciales para quienes se gestiona la oferta social		
	Hogares con unidades productivas para autoconsumo instaladas		
	Número de iniciativas		
	Centros de protección social para el adulto mayor adecuados		
	Centros de protección social para el adulto mayor dotados		
	Adultos mayores atendidos con servicios integrales		
	Personas con discapacidad atendidas con servicios integrales		



Línea Estratégica	SOMOS LA UNIÓN QUE TRANFORMA CON LA SEGURIDAD HUMANA Y JUSTICIA SOCIAL		
Sector / Tema Transversal	EDUCACION		
DEBILIDADES / AMENAZAS	PROBLEMAS IDENTIFICADOS	FORTALEZAS / OPORTUNIDADES	SITUACIÓN POSITIVA PROYECTADA
<ul style="list-style-type: none"> <li>_ Poca oferta para educación Superior.</li> <li>_ Problemática docente vereda Las Palmas.</li> <li>_ Deficiencia I.E.T.P.M, organización, exigencia en la orientación de sus clases.</li> <li>_ No hay exigencia en el cumplimiento de horario, pierden muchas clases.</li> <li>_ No hay cubierta en el patio de la sede Marsella ni tanque de almacenamiento de Agua Potable.</li> <li>_ Problemática deslizamiento de tierra sede Marsella por los baños viejos.</li> <li>_ La docente de las Palmas I.E. no se vincula con la comunidad para las decisiones de la Institución Educativa.</li> </ul>	<b>FALTA DE APOYO MUNICIPAL Y DEPARTAMENTAL</b>	<ul style="list-style-type: none"> <li>_ Voluntad de padres de familia en vincularse a convenios con Instituciones de Educación Superior.</li> <li>_ Unión de la Vereda Las Palmas en aras de fortalecer el nivel educativo de sus hijos.</li> <li>_ Padres de familias aluden que el nivel educativo en I.E.T.P.M es bueno, pero carecen de nivel de exigencia y autoridad con estudiantes.</li> <li>_ Padres de familia aluden prioridad para articuladamente atender las diferentes necesidades de los estudiantes.</li> <li>_ Vinculación con comunidad educativa siempre buscando soluciones para mejorar la calidad educativa de sus hijos.</li> </ul>	<ul style="list-style-type: none"> <li>_ Ánimo de iniciar pregrado de estudiantes que culminan su grado 11.</li> <li>_ Articulación con toda la comunidad educativa, con la administración municipal para buscar soluciones reales a las diferentes problemáticas.</li> <li>_ Mejoramiento en Infraestructura Educativa.</li> <li>_ Capacitaciones, conferencias que busquen mejorar relación docente – padres de familia.</li> </ul>
	<b>CATEDRA U ORIENTACIÓN DEFICIENTE</b>		
	<b>POCO ANIMO DE MEJORA POR DOCENTES</b>		
	<b>DIFICULTAD EN LA PARTICIPACIÓN DE PADRES DE FAMILIA EN LOS PLANES DE MEJORA</b>		
	<b>PREOCUPACIÓN EN LA SEGURIDAD DE LOS ESTUDIANTES</b>		
	<b>POCO DIÁLOGO CON PADRES DE FAMILIA QUE DIFICULTA LA COMUNICACIÓN CON EL DOCENTE</b>		
TRANSFORMACIONES PRIORIZADAS POR LA COMUNIDAD			
Iniciativa Priorizada	Indicador de Producto del PDM Relacionados		
<ul style="list-style-type: none"> <li>_ OFERTA DE EDUCACION SUPERIOR.</li> <li>_ PROBLEMÁTICA DOCENTE LAS PALMAS.</li> <li>_ PROBLEMÁTICA I.E.T.P.M</li> </ul>	Estudiantes beneficiados del programa de alimentación escolar		
	Beneficiarios de transporte escolar		
	Sedes educativas mejoradas		
	Sedes dotadas con dispositivos tecnológicos		
	Sedes dotadas con menaje y equipos de cocina		
	Establecimientos educativos con recursos del Sistema General de Participaciones -SGP- en operación		
	Eventos de promoción y prevención de los derechos realizados		
Proyectos apoyados			
Beneficiarios de estrategias o programas de fomento para el acceso a la educación superior			

Línea Estratégica	SOMOS LA UNIÓN QUE TRANFORMA CON DERECHO HUMANO A LA ALIMENTACION		
Sector / Tema Transversal	AGRICULTURA		
DEBILIDADES / AMENAZAS	PROBLEMAS IDENTIFICADOS	FORTALEZAS / OPORTUNIDADES	SITUACIÓN POSITIVA PROYECTADA
<ul style="list-style-type: none"> <li>_ Falta de nuevos mecanismos de transporte para productos agropecuarios.</li> <li>_ Falta de apoyo a productores agropecuarios (producción y comercialización)</li> <li>_ Falta de comercialización.</li> <li>_ Falta de apoyo para cultivos nuevos.</li> <li>_ Falta de apoyo en ganadería.</li> <li>_ Falta de apoyo a asociaciones y nuevos emprendimientos.</li> <li>_ Falta de recursos destinados a la producción agropecuaria.</li> <li>_ Proyectos que llegan con requisitos, como lo es la extinción de predios que no se tiene.</li> </ul>	<b>FALTA DE APOYO A PRODUCTORES AGROPECUARIOS PARA CULTIVOS, TRANSFORMACION Y COMERCIALIZACION</b>	<ul style="list-style-type: none"> <li>_ Líneas de producción principales café, plátano y ganadería.</li> <li>_ Cultivos nuevos: mora, piscicultura.</li> <li>_ Tierras fértiles para la producción de diferentes productos.</li> </ul>	<ul style="list-style-type: none"> <li>_ Proyecto de fortalecimiento de líneas productivas principales, café, plátano y ganadería.</li> <li>_ Proyecto para apoyo de nuevos productos (mora, piscicultura).</li> <li>_ Proyecto para fortalecer grupos de productores a través de las JAC.</li> </ul>
	<b>FALTA DE APOYO EN SEGURIDAD ALIMENTARIA</b>		
	<b>FALTA DE APOYO A ASOCIACIONES Y NUEVOS EMPRENDIMIENTOS</b>		
TRANSFORMACIONES PRIORIZADAS POR LA COMUNIDAD			
Iniciativa Priorizada	Indicador de Producto del PDM Relacionados		
<ul style="list-style-type: none"> <li>_ PROYECTOS PARA FORTALECER LÍNEAS PRODUCTIVAS PRINCIPALES, NUEVOS PRODUCTOS Y GRUPOS DE PRODUCTORES.</li> </ul>	Cadenas productivas apoyadas con servicio de promoción al consumo		
	Productores atendidos con servicio de extensión agropecuaria		
	Jornadas de formación y apoyo a la apropiación de conocimiento realizadas		
	Proyectos productivos cofinanciados		
	Productores apoyados para la participación en ferias comerciales		
	Asociaciones fortalecidas		
	Cadenas productivas apoyadas con servicio de promoción al consumo		



Línea Estratégica	<b>SOMOS LA UNIÓN QUE TRANSFORMA CON TRANSFORMACION PRODUCTIVA, INTERNALIZACION Y ACCION CLIMATICA</b>		
Sector / Tema Transversal	<b>TRANSPORTE</b>		
DEBILIDADES / AMENAZAS	PROBLEMAS IDENTIFICADOS	FORTALEZAS / OPORTUNIDADES	SITUACIÓN POSITIVA PROYECTADA
<ul style="list-style-type: none"> <li>_ Dificultad en el acceso a servicios sociales básicos.</li> <li>_ Falta de política en mantenimiento de la infraestructura vías existente.</li> <li>_ Mayores tiempos y costos en los desplazamientos de personas y productos.</li> </ul>	<b>APERTURA DE VIAS</b>	<ul style="list-style-type: none"> <li>_ No se diligenció por la comunidad.</li> </ul>	<ul style="list-style-type: none"> <li>_ Llevando a cabo la solución o soluciones a los diferentes problemas aquí plasmados se generará una mejor calidad de vida para la comunidad, así como también crecerá la parte económica, social y cultural de la región.</li> </ul>
	<b>CONSTRUCCIÓN DE PUENTE QUEBRADA PORTUCHUELO</b>		
	<b>POCO O REGULAR MANTENIMIENTO DE LAS VÍAS</b>		
	<b>TERMINACIÓN DE VÍAS APERTURADAS PREVIAMENTE</b>		
	<b>CONSTRUCCIÓN DE ALCANTARILLADO</b>		
	<b>POCA COBERTURA DE PLACAS HUELLA</b>		
	<b>GESTIONAR ACCIONES ANTE EL GOBIERNO DEPARTAMENTAL PARA EL MANTENIMIENTO Y MEJORAMIENTO DE LA VÍA SECUNDARIA HIGUERONES – LAS PALMAS.</b>		
<b>REGISTRAR LAS VÍAS NUEVAS EXISTENTES DENTRO DEL PLAN VIAL MUNICIPAL</b>			
<b>TRANSFORMACIONES PRIORIZADAS POR LA COMUNIDAD</b>			
Iniciativa Priorizada	<b>Indicador de Producto del PDM Relacionados</b>		
<ul style="list-style-type: none"> <li>_ CONSRTUCCION DE PLACAS HUELLA</li> <li>_ MANTENIMIENTO RUTINARIO DE LAS VÍAS</li> <li>_ REGISTRAR LAS NUEVAS VÍAS EXISTENTES</li> <li>_ CONSTRUCCION DE ALCANTARILLAS</li> <li>_ TERMINACIÓN DE VÍAS APERTURADAS PREVIAMENTE.</li> </ul>	Placa huella construida		
	Vía secundaria pavimentada		
	Vía secundaria con mantenimiento		
	Vía terciaria con mantenimiento		
	Vía terciaria con mantenimiento rutinario		
	Vía terciaria con mantenimiento periódico		
	Alcantarilla construida		

Línea Estratégica	<b>SOMOS LA UNIÓN QUE TRANSFORMA CON TRANSFORMACION PRODUCTIVA, INTERNALIZACION Y ACCION CLIMATICA</b>		
Sector / Tema Transversal	<b>MINAS Y ENERGIA</b>		
DEBILIDADES / AMENAZAS	PROBLEMAS IDENTIFICADOS	FORTALEZAS / OPORTUNIDADES	SITUACIÓN POSITIVA PROYECTADA
<ul style="list-style-type: none"> <li>_ Baja seguridad integral de la comunidad por postes en mal estado.</li> <li>_ Sectores sin alumbrado público.</li> <li>_ Sectores que requieren servicio de energía eléctrica.</li> </ul>	<b>POCA CAPACIDAD VOLTAICA EN LOS SECTORES</b>	<ul style="list-style-type: none"> <li>_ No se diligenció por la comunidad.</li> </ul>	<ul style="list-style-type: none"> <li>_ Llevando a cabo la solución o soluciones a los diferentes problemas aquí plasmados se generará una mejor calidad de vida para la comunidad así como también crecerá la parte económica, social y cultural de la región.</li> </ul>
	<b>INSTALACION DE LUMINARIAS LED</b>		
	<b>POCA O REGULAR COBERTURA DEL ALUMBRADO PÚBLICO</b>		
	<b>POSTES DE ENERGIA EN MAL ESTADO</b>		
	<b>POCA COBERTURA DE LA RED PRINCIPAL DE ENERGÍA</b>		
<b>TRANSFORMACIONES PRIORIZADAS POR LA COMUNIDAD</b>			
Iniciativa Priorizada	<b>Indicador de Producto del PDM Relacionados</b>		
<ul style="list-style-type: none"> <li>_ INSTALACIÓN Y/O CAMBIO DE TRANSFORMADORES.</li> <li>_ MAYOR COBERTURA DE ALUMBRADO PÚBLICO.</li> <li>_ REEMPLAZAR POSTES DE ENERGIA EN MAL ESTADO.</li> <li>_ AMPLIACIÓN DE LA RED PRINCIPAL DE ENERGÍA</li> </ul>	Redes de alumbrado público ampliadas		
	Redes de alumbrado público con mantenimiento		
	Redes del sistema de distribución local ampliada		
	Lámparas de alumbrado público en funcionamiento		
	Capacidad instalada en fuentes no convencionales de energía		
	Unidades de generación fotovoltaica de energía eléctrica instaladas		



Línea Estratégica	PAZ TOTAL E INTEGRAL		
Sector / Tema Transversal	VICTIMAS		
DEBILIDADES / AMENAZAS	PROBLEMAS IDENTIFICADOS	FORTALEZAS / OPORTUNIDADES	SITUACIÓN POSITIVA PROYECTADA
_ Incumplimiento pago de indemnizaciones.	<b>EL PRINCIPAL PROBLEMA IDENTIFICADO ES EL NO PAGO DE INDEMNIZACIÓN A VICTIMAS.</b> <b>FALTA DE AYUDAS PARA VICTIMAS MÁS NECESITADAS.</b>	_ Las víctimas tienen documentación al día y actualizada. _ Tenemos un enlace de víctimas presto a presentar proyectos.	_ Coordinar con la entidad correspondiente para una pronta solución. _ Elaboración de proyectos.
TRANSFORMACIONES PRIORIZADAS POR LA COMUNIDAD			
Iniciativa Priorizada	Indicador de Producto del PDM Relacionados		
_ QUE SE HAGAN LOS RESPECTIVOS PAGOS DE INDEMNIZACIÓN. _ ELABORACIÓN Y GESTIÓN DE PROYECTOS.	Víctimas caracterizadas		
	Solicitudes atendidas por canal presencial		
	Hogares subsidiados en asistencia funeraria		
	Víctimas con atención psicosocial en modalidad individual, familiar, comunitaria y grupal.		
	Medidas de reparación colectiva implementadas		
	Mesas de participación en funcionamiento		
	Comunidades con procesos de acompañamiento para retornos o reubicación		
	Planes de acción articulados		
	Proyectos productivos formulados		
	Personas atendidas con estrategias de promoción de la salud		





Línea Estratégica		SOMOS LA UNIÓN QUE TRANSFORMA CON CONVERGENCIA REGIONAL		
Sector / Tema Transversal		VIVIENDA		
DEBILIDADES / AMENAZAS	PROBLEMAS IDENTIFICADOS	FORTALEZAS / OPORTUNIDADES	SITUACIÓN POSITIVA PROYECTADA	
<ul style="list-style-type: none"> <li>_ Poca inversión en proyectos de vivienda en el sector rural, especialmente en Marsella, Las Palmas, El Mirador y San Francisco.</li> <li>_ Bajos ingresos económicos.</li> <li>_ Baja asignación presupuestal.</li> <li>_ Deficiente titulación de predios.</li> <li>_ Deterioro de la calidad de vida de las familias.</li> <li>_ Asinamiento en las viviendas.</li> <li>_ Falta de diagnóstico del sector.</li> <li>_ Uso de suelo de predio Marsella – El Prado.</li> <li>_ Deficiente disposición de aguas residuales.</li> <li>_ Contaminación de fuentes hídricas.</li> <li>_ Hacen falta unidades sanitarias.</li> <li>_ No existe alcantarillado de aguas lluvias.</li> <li>_ Inexistencia de sistemas de tratamiento de agua potable.</li> <li>_ Deficiente infraestructura de los acueductos.</li> <li>_ Falta de propiedad del municipio de los predios de las bocatomas.</li> <li>_ Deforestación.</li> </ul>	<p><b>BAJA INVERSION PÚBLICA EN PROYECTOS DE MEJORAMIENTO Y CONSTRUCCIÓN DE VIVIENDA NUEVA EN MARSELLA, LAS PALMAS, EL MIRADOR Y SAN FRANCISCO DEL MUNICIPIO DE FLORENCIA CAUCA</b></p> <p><b>BAJA INVERSION PÚBLICA EN PROYECTOS DE ALCANTARILLADO Y UNIDADES SANITARIAS EN EL SECTOR RURAL</b></p> <p><b>DEFICIENTE ACCESO AL SERVICIO DE AGUA POTABLE EN EL SECTOR RURAL DEL MUNICIPIO DE FLORENCIA CAUCA</b></p>	<ul style="list-style-type: none"> <li>_ Organización y legalización de las JAC.</li> <li>_ Participar de las convocatorias de los diferentes niveles de gobierno.</li> <li>_ Formulación y aprobación del Plan de Desarrollo.</li> <li>_ Hay un predio a nombre del Municipio "El Prado".</li> <li>_ Oferta de predios por propietarios privados.</li> <li>_ Asignación de recursos SGR para compra de predios de importancia hídrica.</li> </ul>	<ul style="list-style-type: none"> <li>_ Aumentar o promover la inversión pública en proyectos de mejoramiento y construcción de viviendas en el sector rural.</li> <li>_ Mejorar el acceso al servicio de agua potable.</li> </ul>	
TRANSFORMACIONES PRIORIZADAS POR LA COMUNIDAD				
Iniciativa Priorizada	Indicador de Producto del PDM Relacionados			
<ul style="list-style-type: none"> <li>_ REALIZAR DIAGNOSTICO DE LAS FAMILIAS MÁS NECESITADAS. FORMULACIÓN DE PROYECTOS.</li> <li>_ MEJORAMIENTO DE VIVIENDAS PARA LAS MADRES COMUNITARIAS.</li> <li>_ CONSTRUCCIÓN DE UNIDADES SANITARIAS.</li> <li>_ TERMINACIÓN O REHABILITACIÓN DE ALCANTARILLADO EN MARSELLA.</li> <li>_ CONSTRUCCIÓN DE PTAR</li> <li>_ MEJORAMIENTO Y OPTIMIZACION DE LOS ACUEDUCTOS DE MARSELLA, EL MIRADOR, LAS PALMAS Y SAN FRANCISCO.</li> <li>_ COMPRA DE PREDIOS DE LAS BOCATOMAS.</li> </ul>	Vivienda de Interés Social construidas en sitio propio			
	Vivienda de Interés Social mejoradas			
	Hogares beneficiados con mejoramiento de una vivienda			
	Acueductos construidos			
	Plantas de tratamiento de agua potable construidas			
	Acueductos optimizados			
	Plantas de tratamiento de agua potable optimizadas			
	Viviendas beneficiadas con la construcción de unidades sanitarias			
	Plan de Gestión Integral de Residuos Sólidos implementado			
	Plantas de tratamiento de aguas residuales construidas			
	Acueductos optimizados			
	Usuarios con acceso al servicio de aseo			
	Áreas protegidas			
Áreas en proceso de restauración				





Diálogos comunitarios para la formulación participativa del Plan de Desarrollo Municipal 2024 – 2027 **¡SOMOS LA UNION QUE TRANSFORMA!** y del Capitulo independiente del Sistema General de Regalías en **LOS ÁRBOLES:**





Línea Estratégica		SOMOS LA UNIÓN QUE TRANSFORMA CON ORDENAMIENTO DEL TERRITORIO ALREDEDOR DEL AGUA Y JUSTICIA AMBIENTAL.		
Sector / Tema Transversal		GESTION DEL RIESGO		
DEBILIDADES / AMENAZAS		PROBLEMAS IDENTIFICADOS	FORTALEZAS /OPORTUNIDADES	SITUACIÓN POSITIVA PROYECTADA
<ul style="list-style-type: none"> <li>_ Falla geológica escuela El Hato, se produjo porque era un relleno.</li> <li>_ Fallas geológicas en diferentes veredas.</li> <li>_ Cambio de clima produciéndose fenómenos climáticos.</li> <li>_ Falta de apoyo a personas afectadas.</li> </ul>		<p><b>FALLAS GEOLOGICAS EN DIFERENTES VEREDAS.</b></p> <p><b>CAMBIO DE CLIMA PRODUCIENDOSE FENOMENOS CLIMATICOS.</b></p>	<ul style="list-style-type: none"> <li>_ Hay personal de apoyo, que es el Consejo Municipal de Gestión del Riesgo de Desastres.</li> </ul>	<ul style="list-style-type: none"> <li>_ Se solicita muro y enmallado en la escuela El Hato.</li> <li>_ Plan de mitigación de la ola de calor.</li> </ul>
TRANSFORMACIONES PRIORIZADAS POR LA COMUNIDAD				
Iniciativa Priorizada		Indicador de Producto del PDM Relacionados		
<ul style="list-style-type: none"> <li>_ PLAN DE MITIGACIÓN DE LA OLA DE CALOR.</li> </ul>		<ul style="list-style-type: none"> <li>Campañas de educación para la prevención y atención de desastres desarrolladas</li> <li>Estudios de riesgo de desastres elaborados</li> <li>Organismos de atención de emergencias fortalecidos</li> <li>Obras de infraestructura para la reducción del riesgo de desastres realizadas</li> <li>Solicitudes tramitadas</li> <li>Plan de gestión del riesgo de desastres formulado</li> <li>Estrategia para la respuesta a emergencias formulada</li> <li>Cuerpos de bomberos disponibles para la prevención y control de incendios en la entidad territorial</li> <li>Personas apoyadas con ayudas humanitarias</li> <li>Obras de infraestructura para la reducción del riesgo de desastres realizadas</li> </ul>		

Línea Estratégica		SOMOS LA UNIÓN QUE TRANSFORMA CON ORDENAMIENTO DEL TERRITORIO ALREDEDOR DEL AGUA Y JUSTICIA AMBIENTAL		
Sector / Tema Transversal		AMBIENTE		
DEBILIDADES / AMENAZAS		PROBLEMAS IDENTIFICADOS	FORTALEZAS /OPORTUNIDADES	SITUACIÓN POSITIVA PROYECTADA
<ul style="list-style-type: none"> <li>_ Falta de compra de predios que tengan fuentes de agua que abastecen los acueductos y reforestarlos.</li> <li>_ Aumento de lluvias se inundan las viviendas, zona baja de Yunguilla.</li> <li>_ Contaminación de fuentes de agua por uso doméstico y procesos agropecuarios.</li> <li>_ Expansión de la frontera agrícola.</li> <li>_ Falta de implementación de técnicas que aumenten la productividad agropecuaria.</li> </ul>		<p><b>CONTAMINACIÓN DE FUENTES DE AGUA POR MAL MANEJO DE RESIDUOS SOLIDOS.</b></p> <p><b>FALTA DE LEGALIZACIÓN DE PREDIOS.</b></p> <p><b>DEFORESTACIÓN DE BOSQUE.</b></p>	<ul style="list-style-type: none"> <li>_ Todavía hay buenas fuentes de agua para abastecer acueductos en clima templado.</li> <li>_ Hay bastantes fuentes hídricas (nacimientos, quebradas).</li> <li>_ Conciencia ambiental de la comunidad, protegiendo fuentes hídricas.</li> <li>_ Diversidad de la fauna que protegen las fuentes hídricas.</li> </ul>	<ul style="list-style-type: none"> <li>_ Legalización de predios destinados a la protección y conservación para posterior compra.</li> <li>_ Implementación de plantas de tratamiento de aguas residuales.</li> <li>_ Campañas de protección ambiental.</li> </ul>
TRANSFORMACIONES PRIORIZADAS POR LA COMUNIDAD				
Iniciativa Priorizada		Indicador de Producto del PDM Relacionados		
<ul style="list-style-type: none"> <li>_ No se diligenció en el formato, se tiene en cuenta lo escrito en la situación positiva proyectada.</li> </ul>		<ul style="list-style-type: none"> <li>Áreas en proceso de restauración.</li> <li>Áreas en proceso restauración aisladas.</li> <li>Árboles plantados.</li> <li>Talleres realizados.</li> <li>Áreas protegidas.</li> <li>Visitas de monitoreo del recurso hídrico.</li> <li>Proyectos para la promoción del uso eficiente y ahorro del agua formulados.</li> <li>Eventos de educación y participación realizados.</li> </ul>		



Línea Estratégica		SOMOS LA UNIÓN QUE TRANSFORMA CON ORDENAMIENTO DEL TERRITORIO ALREDEDOR DEL AGUA Y JUSTICIA AMBIENTAL		
Sector / Tema Transversal		ORDENAMIENTO TERRITORIAL		
DEBILIDADES / AMENAZAS		PROBLEMAS IDENTIFICADOS	FORTALEZAS / OPORTUNIDADES	SITUACIÓN POSITIVA PROYECTADA
<ul style="list-style-type: none"> <li>_ Desactualización del EOT.</li> <li>_ No se respeta los límites para la construcción de viviendas.</li> </ul>		<b>NO SE PROHIBE LA CONSTRUCCION DE VIVIENDAS EN SITIOS NO ADECUADOS.</b>	<ul style="list-style-type: none"> <li>_ Se apoya la actualización del EOT.</li> </ul>	<ul style="list-style-type: none"> <li>_ Licencias de construcción y licencias ambientales para la construcción de nuevas viviendas.</li> <li>_ Actualización del EOT.</li> </ul>
<b>TRANSFORMACIONES PRIORIZADAS POR LA COMUNIDAD</b>				
Iniciativa Priorizada		Indicador de Producto del PDM Relacionados		
<ul style="list-style-type: none"> <li>_ No se diligenció en el formato, se tiene en cuenta lo escrito en la situación positiva proyectada.</li> </ul>		Estudios de riesgo de desastres elaborados.		
		Documentos de lineamientos técnicos para el ordenamiento ambiental territorial.		

Línea Estratégica		SOMOS LA UNIÓN QUE TRANSFORMA CON LA SEGURIDAD HUMANA Y JUSTICIA SOCIAL		
Sector / Tema Transversal		SALUD		
DEBILIDADES / AMENAZAS		PROBLEMAS IDENTIFICADOS	FORTALEZAS / OPORTUNIDADES	SITUACIÓN POSITIVA PROYECTADA
<ul style="list-style-type: none"> <li>_ Afectación en salud a causa de la picadura de mosquitos, principalmente en la comunidad infantil.</li> <li>_ Incluir a la comunidad educativa, especialmente a los niños y niñas en los programas del PIC Municipal.</li> </ul>		<p><b>A CAUSA DE LOS CAMBIOS CLIMATICOS SE ESTA PRESENTANDO EN LAS COMUNIDADES UN VECTOR (MOSQUITOS) QUE ESTA GENERANDO PROBLEMAS DE SALUD EN ESTAS COMUNIDADES.</b></p> <p><b>ADEMAS EXISTE UN VECTOR TRASMISOR DE ENFERMEDADES COMO ZANCUDOS, ESPECIALMENTE EN NIÑOS.</b></p> <p><b>LOS PROGRAMAS DEL PIC MUNICIPAL NO SE SOCIALIZAN CON LA COMUNIDAD EDUCATIVA PARA SU IMPLEMENTACIÓN.</b></p>	<ul style="list-style-type: none"> <li>_ Las comunidades están unidas y dispuestas a colaborar con personal para juntos se realicen jornadas para mitigar dificultades.</li> <li>_ Los padres de familia, docentes y estudiantes tienen voluntad y ganas para participar en los diferentes programas del PIC.</li> </ul>	<ul style="list-style-type: none"> <li>_ Realizar jornadas de fumigación en las comunidades para disminuir afectaciones en salud, con el apoyo departamental, municipal y veredal.</li> <li>_ Incluir en los diferentes programas del PIC Municipal, específicamente los dirigidos a la niñez, la comunidad educativa de la sede Los Árboles.</li> </ul>
<b>TRANSFORMACIONES PRIORIZADAS POR LA COMUNIDAD</b>				
Iniciativa Priorizada		Indicador de Producto del PDM Relacionados		
<ul style="list-style-type: none"> <li>_ No se diligenció en el formato, se tiene en cuenta lo escrito en la situación positiva proyectada.</li> </ul>		auditorías y visitas inspectivas realizadas Establecimientos abiertos al público vigilados y controlados Municipios con acciones de promoción, prevención, vigilancia y control de vectores y zoonosis realizadas Personas afiliadas al régimen subsidiado Sedes adecuadas Personas no afiliadas atendidas con servicios de salud diferente de población migrante Sistemas de información del plan de intervenciones colectivas actualizados Mecanismos y espacios de participación social en salud conformados Personas con servicio de certificación de discapacidad		



<b>Línea Estratégica</b>	<b>SOMOS LA UNIÓN QUE TRANFORMA CON LA SEGURIDAD HUMANA Y JUSTICIA SOCIAL</b>		
<b>Sector / Tema Transversal</b>	<b>CULTURA</b>		
<b>DEBILIDADES / AMENAZAS</b>	<b>PROBLEMAS IDENTIFICADOS</b>	<b>FORTALEZAS / OPORTUNIDADES</b>	<b>SITUACIÓN POSITIVA PROYECTADA</b>
<ul style="list-style-type: none"> <li>_ No hay salón cultural en la Vereda Los Árboles.</li> <li>_ No se cuenta con servicio de baños para la cancha o el salón cultural (Los Árboles).</li> <li>_ No se cuenta con organización de actos culturales en las veredas Los Árboles, Yunguilla y el Avión.</li> <li>_ No se hacen actividades de biblioteca con las veredas, ni en sus sedes educativas.</li> </ul>	<p><b>NO SE CUENTA CON SALON CULTURAL PARA LAS REUNIONES DE LA COMUNIDAD DE LOS ARBOLES.</b></p> <p><b>NO SE REALIZAN ACTOS CULTURALES EN LAS VEREDAS ARBLOES, AVION Y YUNGUILLA.</b></p> <p><b>NO SE REALIZAN ACTIVIDADES DE BIBLIOTECA.</b></p>	<ul style="list-style-type: none"> <li>_ Se usa la cancha deportiva para las reuniones de la comunidad.</li> <li>_ Se usa la sede educativa para las actividades.</li> </ul>	<ul style="list-style-type: none"> <li>_ Construcción de salón cultural para las veredas los Árboles, incluyendo baños públicos.</li> <li>_ Organizar eventos culturales.</li> <li>_ Organizar y gestionar actividades de biblioteca (Amor a la lectura, llave del saber, concurso de lectura).</li> </ul>
<b>TRANSFORMACIONES PRIORIZADAS POR LA COMUNIDAD</b>			
<b>Iniciativa Priorizada</b>	<b>Indicador de Producto del PDM Relacionados</b>		
<ul style="list-style-type: none"> <li>_ CONSTRUCCIÓN DE SALON CULTURAL.</li> <li>_ REALIZAR EVENTOS CULTURALES.</li> <li>_ REALIZAR ACTIVIDADES DE BIBLIOTECA.</li> </ul>	<ul style="list-style-type: none"> <li>Bibliotecas adecuadas</li> <li>Casas de la cultura adecuadas</li> <li>Bibliotecarios capacitados</li> <li>Eventos de promoción de actividades culturales realizados</li> <li>Actividades culturales para la promoción de la cultura realizadas</li> <li>Infraestructura cultural intervenida</li> <li>Usuarios atendidos</li> <li>Centros culturales construidos</li> <li>Cursos realizados</li> <li>Creadores y gestores culturales beneficiados</li> <li>Estímulos otorgados al sector artístico</li> </ul>		

<b>Línea Estratégica</b>	<b>SOMOS LA UNIÓN QUE TRANFORMA CON LA SEGURIDAD HUMANA Y JUSTICIA SOCIAL</b>		
<b>Sector / Tema Transversal</b>	<b>DEPORTE</b>		
<b>DEBILIDADES / AMENAZAS</b>	<b>PROBLEMAS IDENTIFICADOS</b>	<b>FORTALEZAS / OPORTUNIDADES</b>	<b>SITUACIÓN POSITIVA PROYECTADA</b>
<ul style="list-style-type: none"> <li>_ Profesor de educación física en las Instituciones Educativas.</li> <li>_ Implementos deportivos para la Institución Educativa.</li> <li>_ En la Vereda Yunguilla no hay Polideportivo.</li> </ul>	<p><b>NO SE CUENTA CON PROFESOR DE EDUCACIÓN FÍSICA EN LAS INSTITUCIONES EDUCATIVAS.</b></p> <p><b>FALTA DE IMPLEMENTACION DEPORTIVA PARA LAS CLASES DE EDUCACIÓN FÍSICA Y LOS DIFERENTES DEPORTES.</b></p> <p><b>FALTA INFRAESTRUCTURA DEPORTIVA PARA LA PRACTICA DE DEPORTES DE TODA LA COMUNIDAD.</b></p>	<ul style="list-style-type: none"> <li>_ Fortalecimiento de las capacidades perceptivo motrices y el interés por los deportes en nuestro municipio.</li> <li>_ Fortalecimiento de nuestros estudiantes en la práctica de deportes y clases de educación física.</li> </ul>	<ul style="list-style-type: none"> <li>_ Llevar el monitor a las Instituciones con mayor número de estudiantes.</li> <li>_ Dotar de implementos deportivos a las Instituciones Educativas.</li> <li>_ Construcción del Polideportivo para la Vereda Yunguilla.</li> </ul>
<b>TRANSFORMACIONES PRIORIZADAS POR LA COMUNIDAD</b>			
<b>Iniciativa Priorizada</b>	<b>Indicador de Producto del PDM Relacionados</b>		
<ul style="list-style-type: none"> <li>_ No se diligenció en el formato, se tiene en cuenta lo escrito en la situación positiva proyectada.</li> </ul>	<ul style="list-style-type: none"> <li>Personas que acceden a la infraestructura deportiva</li> <li>Niños, niñas, adolescentes y jóvenes inscritos en Escuelas Deportivas</li> <li>Estímulos entregados</li> <li>Sedes educativas apoyadas con programas de fomento</li> <li>Eventos recreativos comunitarios realizados</li> <li>Intervenciones realizadas a infraestructura deportiva</li> <li>Placa polideportiva construida.</li> <li>Estadios construidos</li> <li>Pistas de motocrós construidas</li> <li>Personas beneficiadas</li> </ul>		



Línea Estratégica		SOMOS LA UNIÓN QUE TRANSFORMA CON LA SEGURIDAD HUMANA Y JUSTICIA SOCIAL		
Sector / Tema Transversal		EDUCACION		
DEBILIDADES / AMENAZAS		PROBLEMAS IDENTIFICADOS	FORTALEZAS / OPORTUNIDADES	SITUACIÓN POSITIVA PROYECTADA
<ul style="list-style-type: none"> <li>_ Necesidad de Escuela de Padres.</li> <li>_ Reconstrucción batería sanitaria, techos, instalaciones eléctricas, pisos, cielo raso, puertas y demás infraestructura educativa (Los Árboles).</li> <li>_ Canchas deportivas de Los Árboles en mal estado.</li> <li>_ Ninguna sede rural cuenta con internet, tanque de almacenamiento.</li> <li>_ Visita a sede Yunguilla con Planeación para revisar temas de Infraestructura educativa.</li> </ul>		<p><b>BAJA ESCOLARIDAD EN PADRES DE FAMILIA, FORTALECIMIENTO DEL DESCONOCIMIENTO DE LA NORMATIVIDAD DE INFANCIA.</b></p> <p><b>DIFICULTAD PARA EL ACCESO A LOS SERVICIOS EDUCATIVOS INTEGRALES.</b></p> <p><b>NIÑOS, NIÑAS Y ADOLESCENTES NO CUENTAN CON ESPACIOS PARA HACER BUEN USO DE SU TIEMPO LIBRE.</b></p> <p><b>DIFICULTAD EN PROCESO DE APRENDIZAJE.</b></p> <p><b>DEFICIENCIA PARA EL ACCESO A LOS SERVICIOS EDUCATIVOS POR PROBLEMAS EN INFRAESTRUCTURA.</b></p>	<ul style="list-style-type: none"> <li>_ Fortalecimiento familiar a través de la educación complementaria para padres de familia.</li> <li>_ Espacios adecuados para los estudiantes.</li> <li>_ Fortalecimiento de espacios y zonas deportivas.</li> <li>_ Conectividad para fortalecer el nivel educativo del municipio.</li> <li>_ Mantenimiento de espacios adecuados para estudiantes de zonas veredales.</li> </ul>	<ul style="list-style-type: none"> <li>_ Propuesta de ir dejando recurso asignado de cada vigencia para posteriormente darle apertura a escuela de padres.</li> <li>_ Analizar y articular con SED para acelerar mejoras en infraestructura educativa por Min Educación y ERIE.</li> <li>_ Estudio presupuestal con Planeación e Infraestructura.</li> <li>_ Estudio presupuestal para implementar zonas wifi en sedes rurales.</li> <li>_ Estudio presupuestal y articulación con Secretaría de Planeación para realizar visita técnica.</li> </ul>
TRANSFORMACIONES PRIORIZADAS POR LA COMUNIDAD				
Iniciativa Priorizada		Indicador de Producto del PDM Relacionados		
<ul style="list-style-type: none"> <li>_ ESCUELA DE PADRES.</li> <li>_ PROYECTO ERIE Y MINEDUCACION SEDE LOS ARBOLES.</li> <li>_ VISITA CON PLANEACION SEDE YUNGUILLA.</li> <li>_ VISITA PARA RECONSTRUCCION DE CANCHAS DEPORTIVAS EN LA SEDE LOS ÁRBOLES.</li> </ul>		<ul style="list-style-type: none"> <li>Estudiantes beneficiados del programa de alimentación escolar</li> <li>Beneficiarios de transporte escolar</li> <li>Sedes educativas mejoradas</li> <li>Sedes dotadas con dispositivos tecnológicos</li> <li>Sedes dotadas con menaje y equipos de cocina</li> <li>Establecimientos educativos con recursos del Sistema General de Participaciones -SGP- en operación</li> <li>Eventos de promoción y prevención de los derechos realizados</li> <li>Proyectos apoyados</li> <li>Beneficiarios de estrategias o programas de fomento para el acceso a la educación superior</li> </ul>		

Línea Estratégica		SOMOS LA UNIÓN QUE TRANSFORMA CON LA SEGURIDAD HUMANA Y JUSTICIA SOCIAL		
Sector / Tema Transversal		NIÑEZ		
DEBILIDADES / AMENAZAS		PROBLEMAS IDENTIFICADOS	FORTALEZAS / OPORTUNIDADES	SITUACIÓN POSITIVA PROYECTADA
<ul style="list-style-type: none"> <li>_ No existe educación inclusiva en la Institución Educativa los Árboles y existen NNA en condición de discapacidad.</li> <li>_ Existe maltrato infantil en la zona.</li> <li>_ Existe NNA desplazados.</li> <li>_ No existen opciones, ofertas para menores de edad y su tiempo libre lo utilizan en manejo de celulares.</li> <li>_ Adecuar salones comunales como bibliotecas, se instalen, se adecuen para menores de edad.</li> <li>_ Ausentismo de niños y niñas a clases por motivos que no corresponden, no se justifican.</li> </ul>		<p><b>EXISTE UNA PROBLEMÁTICA EN LA ZONA CON LA ALIMENTACIÓN ESCOLAR YA QUE NO LLEGA A TIEMPO, NO ES COMPLETA, NO ES HASTA TERMINAR PERIODO ESCOLAR.</b></p> <p><b>NO EXISTE CAMPEONATOS DEPORTIVOS, NO EXISTEN INTEGRACIONES ESCOLARES, NO HAY INTERCOLEGIADOS.</b></p> <p><b>EL PIC MUNICIPAL DEBE INTEGRAR EN SU CRONOGRAMA A LOS DOCENTES, RECTORES Y DEMAS FUNCIONARIOS PARA CREAR ESPACIOS Y DIRECCIONAR A LOS PADRES EN CUANTO A PAUTAS DE CRIANZA.</b></p> <p><b>PERDIDA DE CLASES REITERATIVA POR CAUSAS NO JUSTIFICADAS.</b></p>	<ul style="list-style-type: none"> <li>_ Infraestructura.</li> <li>_ Buenas Instalaciones.</li> </ul>	<ul style="list-style-type: none"> <li>_ Apoyo desde los diferentes entes encargados.</li> <li>_ Alcalde gestionar en las diferentes entidades los programas que beneficien a la niñez Florenciana.</li> <li>_ Implementar acciones de control para pago de incentivos como familias en acción, teniendo en cuenta el cumplimiento de la asistencia a clases para evitar que los niños y niñas no pierdan muchas clases por razones injustificadas.</li> </ul>
TRANSFORMACIONES PRIORIZADAS POR LA COMUNIDAD				
Iniciativa Priorizada		Indicador de Producto del PDM Relacionados		
<ul style="list-style-type: none"> <li>_ PRESENCIA INSTITUCIONAL CON MODALIDADES DE ICBF, BRIGADAS DE SALUD,</li> </ul>		<ul style="list-style-type: none"> <li>Personas que acceden a la infraestructura deportiva.</li> <li>Niños, niñas, adolescentes y jóvenes inscritos en Escuelas Deportivas.</li> <li>Sedes educativas apoyadas con programas de fomento</li> <li>Eventos recreativos comunitarios realizados</li> <li>Niños y niñas atendidos en Servicio integrales</li> <li>Edificaciones de atención a la primera infancia adecuadas</li> <li>Personas capacitadas</li> <li>Niños, niñas, adolescentes y jóvenes beneficiados con acciones de restablecimiento de derechos</li> <li>Hogares con acompañamiento familiar</li> <li>Campañas de promoción realizadas</li> <li>Niños, niñas y adolescentes atendidos</li> </ul>		



<b>Línea Estratégica</b>		<b>SOMOS LA UNIÓN QUE TRANSFORMA CON LA SEGURIDAD HUMANA Y JUSTICIA SOCIAL</b>		
<b>Sector / Tema Transversal</b>		<b>EQUIDAD DE GENERO – LGTBIQ+</b>		
<b>DEBILIDADES / AMENAZAS</b>	<b>PROBLEMAS IDENTIFICADOS</b>	<b>FORTALEZAS /OPORTUNIDADES</b>	<b>SITUACIÓN POSITIVA PROYECTADA</b>	
_ Las mujeres desconocen temas sobre sus derechos dentro de la sociedad.	<b>FALTAN PROGRAMAS DE CAPACITACIÓN PARA QUE LAS MUJERES CONOZCAN Y SE EMPODEREN FRENTE A SU ROL EN LA SOCIEDAD</b>	_ Se cuenta con población (mujeres) interesadas en participar en los diferentes programas y capacitaciones.	_ Fortalecer procesos de capacitación en derechos de las mujeres. _ Generar proyectos de emprendimiento que apoyen a las mujeres de las comunidades rurales que permitan mejorar sus condiciones económicas.	
<b>TRANSFORMACIONES PRIORIZADAS POR LA COMUNIDAD</b>				
<b>Iniciativa Priorizada</b>	<b>Indicador de Producto del PDM Relacionados</b>			
_ CAPACITACION PARA LAS MUJERES EN DERECHOS HUMANOS Y TEMAS DE GENERO. _ APOYAR INICIATIVAS Y EMPRENDIMIENTOS PARA LAS MUJERES RURALES DE LAS COMUNIDADES LOS ARBOLES, EL AVION, YUNGUILLA.	Mujeres beneficiadas			
	Asociaciones de mujeres fortalecidas			
	Mujeres atendidas			
	Planes Integrales de Seguridad y Convivencia -PISCC con enfoque de género elaborados			
	Mujeres que participan en estrategias de promoción de la participación social en Salud			
	Mujeres atendidas con campañas de gestión en temas de trastornos mentales			
	Mujeres atendidas con campañas de gestión del riesgo en temas de salud sexual y reproductiva			
	Estrategias para el fomento de la participación de las mujeres en los espacios de participación política y de toma de decisión implementadas			
	Personas de la comunidad LGTBIQ atendidos.			
	Estrategias de promoción de la garantía de derechos implementadas			

<b>Línea Estratégica</b>		<b>SOMOS LA UNIÓN QUE TRANSFORMA CON LA SEGURIDAD HUMANA Y JUSTICIA SOCIAL</b>		
<b>Sector / Tema Transversal</b>		<b>ADULTO MAYOR</b>		
<b>DEBILIDADES / AMENAZAS</b>	<b>PROBLEMAS IDENTIFICADOS</b>	<b>FORTALEZAS /OPORTUNIDADES</b>	<b>SITUACIÓN POSITIVA PROYECTADA</b>	
_ Los programas integrales del adulto mayor no incluyen a las personas de las veredas de Los Árboles, El Avión y Yunguilla.	<b>NO HAY ACCESO DE LOS ADULTOS MAYORES DE ESTAS COMUNIDADES A LOS PROGRAMAS RECREATIVOS Y DEPORTIVOS QUE SE TIENEN PARA ADULTO MAYOR.</b>	_ Las veredas de Los Árboles, El Avión y Yunguilla, son cercanas y de fácil acceso a la cabecera municipal para que se desplacen los programas de adulto mayor hacia las comunidades rurales.	_ Incluir las veredas de Los Árboles, El Avión y Yunguilla en los programas integrales de atención al adulto mayor, tanto deportivo como recreativo.	
<b>TRANSFORMACIONES PRIORIZADAS POR LA COMUNIDAD</b>				
<b>Iniciativa Priorizada</b>	<b>Indicador de Producto del PDM Relacionados</b>			
_ AMPLIAR COBERTURA DE LOS PROGRAMAS DEPORTIVOS Y RECREATIVOS PARA LOS ADULTOS MAYORES DE LAS VEREDAS LOS ARBOLES, EL AVION Y YUNGUILLA.	Hogares rurales con acompañamiento familiar			
	Beneficiarios potenciales para quienes se gestiona la oferta social			
	Hogares con unidades productivas para autoconsumo instaladas			
	Número de iniciativas			
	Centros de protección social para el adulto mayor adecuados			
	Centros de protección social para el adulto mayor dotados			
	Adultos mayores atendidos con servicios integrales			
	Personas con discapacidad atendidas con servicios integrales			
	Personas que acceden a la infraestructura deportiva			
	Eventos recreativos comunitarios realizados			



Línea Estratégica	<b>SOMOS LA UNIÓN QUE TRANSFORMA CON DERECHO HUMANO A LA ALIMENTACION</b>		
Sector / Tema Transversal	<b>AGRICULTURA</b>		
DEBILIDADES / AMENAZAS	PROBLEMAS IDENTIFICADOS	FORTALEZAS / OPORTUNIDADES	SITUACIÓN POSITIVA PROYECTADA
<ul style="list-style-type: none"> <li>_ Aumento de plagas y enfermedades del café, como cultivo principal.</li> <li>_ La falta de mano de obra, porque los jóvenes se han ido a las ciudades.</li> <li>_ Falta de visión de los productores, para la transformación de productos.</li> <li>_ Falta de tierra para producir.</li> <li>_ Falta de cultivos promisorios para mejorar la economía.</li> <li>_ Falta de implementación de tecnologías en producción agropecuaria.</li> <li>_ Pérdida del cultivo de caña.</li> <li>_ Precio de productos bajo.</li> <li>_ Falta implementar propuesta de uso del centro de acopio panelero.</li> <li>_ Falta apoyo a piscicultores.</li> </ul>	<p><b>FALTA DE IMPLEMENTACIÓN DE TECNOLOGÍAS EN PRODUCCIÓN AGROPECUARIA</b></p> <p><b>FALTA DE VISIÓN DE LOS PRODUCTORES PARA LA TRANSFORMACIÓN DE PRODUCTOS.</b></p> <p><b>FALTA DE TIERRA PARA IMPLEMENTAR LA AGRICULTURA</b></p>	<ul style="list-style-type: none"> <li>_ El Campesino Florenciano tiene vocación agrícola.</li> <li>_ Diferentes pisos térmicos para producir diferentes productos.</li> <li>_ Los gremios fortalecen los sectores.</li> </ul>	<ul style="list-style-type: none"> <li>_ Implementación de proyectos en los diferentes campos de la economía agropecuaria del municipio de Florencia Cauca, apoyando las nuevas tecnologías en la transformación de los diferentes productos.</li> <li>_ Fortalecimiento de las pequeñas empresas o emprendimientos como las asociaciones.</li> </ul>
TRANSFORMACIONES PRIORIZADAS POR LA COMUNIDAD			
Iniciativa Priorizada	<b>Indicador de Producto del PDM Relacionados</b>		
<ul style="list-style-type: none"> <li>_ No se diligenció en el formato, se tiene en cuenta lo escrito en la situación positiva proyectada.</li> </ul>	Cadenas productivas apoyadas con servicio de promoción al consumo		
	Productores atendidos con servicio de extensión agropecuaria		
	Jornadas de formación y apoyo a la apropiación de conocimiento realizadas		
	Proyectos productivos cofinanciados		
	Productores apoyados para la participación en ferias comerciales		
	Asociaciones fortalecidas		
Cadenas productivas apoyadas con servicio de promoción al consumo			

Línea Estratégica	<b>SOMOS LA UNIÓN QUE TRANSFORMA CON TRANSFORMACION PRODUCTIVA, INTERNALIZACION Y ACCION CLIMATICA</b>		
Sector / Tema Transversal	<b>TRANSPORTE</b>		
DEBILIDADES / AMENAZAS	PROBLEMAS IDENTIFICADOS	FORTALEZAS / OPORTUNIDADES	SITUACIÓN POSITIVA PROYECTADA
<ul style="list-style-type: none"> <li>_ Baja calidad de vida de los habitantes de la zona rural.</li> <li>_ Mayores tiempos y costos en los desplazamientos de personas y productos.</li> <li>_ Desconocimiento del estado actual de la red vial terciaria y de las necesidades prioritarias de la población.</li> </ul>	<p><b>FALTA DE MANTENIMIENTO RUTINARIO DE LAS VÍAS.</b></p> <p><b>VÍAS EN MAL ESTADO.</b></p> <p><b>AUSENCIA DE LA CONSTRUCCIÓN DE UN PLANCHON (PLACA EN CONCRETO) QUE PERMITA EL TRANSITO NORMAL DE PERSONAS, CARROS, MOTOS, EN LA VEREDA DE YUNGUILLA.</b></p> <p><b>CONSTRUCCIÓN DE PLACA HUELLA.</b></p> <p><b>APERTURA DE VÍAS NUEVAS.</b></p> <p><b>REGISTRO DE VÍAS EXISTENTES Y NUEVAS DENTRO DEL PLAN VIAL MUNICIPAL.</b></p> <p><b>FALTA DE CONSTRUCCIÓN DE ALCANTARILLAS</b></p>	<ul style="list-style-type: none"> <li>_ No se diligenció en el formato.</li> </ul>	<ul style="list-style-type: none"> <li>_ Se generará una mejor calidad de vida para la comunidad, así como también afectará de manera positiva la parte económica, social y cultural de la región.</li> </ul>
TRANSFORMACIONES PRIORIZADAS POR LA COMUNIDAD			
Iniciativa Priorizada	<b>Indicador de Producto del PDM Relacionados</b>		
<ul style="list-style-type: none"> <li>_ CONSTRUCCIÓN DE PLACAS HUELLA.</li> <li>_ MANTENIMIENTO RUTINARIO DE LAS VÍAS.</li> <li>_ CONSTRUCCIÓN DE NUEVAS ALCANTARILLAS.</li> <li>_ CONSTRUCCIÓN DE PLANCHON VEREDA YUNGUILLA.</li> <li>_ REGISTRO DE VÍAS NUEVAS DENTRO DEL PLAN VIAL MUNICIPAL</li> </ul>	Placa huella construida		
	Vía secundaria pavimentada		
	Vía secundaria con mantenimiento		
	Vía terciaria con mantenimiento		
	Vía terciaria con mantenimiento rutinario		
	Vía terciaria con mantenimiento periódico		
	Alcantarilla construida		





<b>Línea Estratégica</b>	<b>SOMOS LA UNIÓN QUE TRANSFORMA CON CONVERGENCIA REGIONAL</b>		
<b>Sector / Tema Transversal</b>	<b>VIVIENDA</b>		
<b>DEBILIDADES / AMENAZAS</b>	<b>PROBLEMAS IDENTIFICADOS</b>	<b>FORTALEZAS /OPORTUNIDADES</b>	<b>SITUACIÓN POSITIVA PROYECTADA</b>
<ul style="list-style-type: none"> <li>_ Deficiente descarga de aguas residuales.</li> <li>_ Inexistencia de unidades sanitarias y/o pozos sépticos en algunas viviendas.</li> <li>_ Bajos ingresos económicos.</li> <li>_ Ubicación geográfica de las viviendas.</li> <li>_ Contaminación de fuentes hídricas.</li> <li>_ Aumento de enfermedades.</li> <li>_ No existe alcantarillado.</li> <li>_ No hay PTAR.</li> </ul>	<p><b>DEFICIENTE DISPOSICION Y TRATAMIENTO DE AGUAS RESIDUALES EN EL SECTOR RURAL DEL MUNICIPIO DE FLORENCIA CAUCA.</b></p> <p><b>DEFICIENTE ACCESO AL SERVICIO DE AGUA POTABLE EN EL SECTOR RURAL DEL MUNICIPIO ESPECIALMENTE EN LAS VEREDAS LOS ARBOLES, EL AVION Y YUNGUILLA.</b></p>	<ul style="list-style-type: none"> <li>_ Organización de las JAC.</li> <li>_ Trabajo comunitario.</li> </ul>	<ul style="list-style-type: none"> <li>_ Mejorar la disposición y tratamiento de aguas residuales en el sector rural.</li> </ul>
<b>TRANSFORMACIONES PRIORIZADAS POR LA COMUNIDAD</b>			
<b>Iniciativa Priorizada</b>	<b>Indicador de Producto del PDM Relacionados</b>		
<ul style="list-style-type: none"> <li>_ CONSTRUIR UNIDADES SANITARIAS.</li> <li>DIAGNOSTICO DE LAS VIVIENDAS UBICADAS GEOGRAFICAMENTE.</li> <li>_ POZOS SEPTICOS.</li> <li>_ DESCONTAMINAR LA QUEBRADA LAS PALMAS.</li> </ul>	<ul style="list-style-type: none"> <li>Vivienda de Interés Social construidas en sitio propio</li> <li>Vivienda de Interés Social mejoradas</li> <li>Hogares beneficiados con mejoramiento de una vivienda</li> <li>Acueductos construidos</li> <li>Plantas de tratamiento de agua potable construidas</li> <li>Acueductos optimizados</li> <li>Plantas de tratamiento de agua potable optimizadas</li> <li>Viviendas beneficiadas con la construcción de unidades sanitarias</li> <li>Plan de Gestión Integral de Residuos Sólidos implementado</li> <li>Plantas de tratamiento de aguas residuales construidas</li> <li>Acueductos optimizados</li> <li>Usuarios con acceso al servicio de aseo</li> <li>Áreas protegidas</li> <li>Áreas en proceso de restauración</li> </ul>		

<b>Línea Estratégica</b>	<b>SOMOS LA UNIÓN QUE TRANSFORMA CON TRANSFORMACION PRODUCTIVA, INTERNALIZACION Y ACCION CLIMATICA.</b>		
<b>Sector / Tema Transversal</b>	<b>COMERCIO, INDUSTRIA Y TURISMO</b>		
<b>DEBILIDADES / AMENAZAS</b>	<b>PROBLEMAS IDENTIFICADOS</b>	<b>FORTALEZAS /OPORTUNIDADES</b>	<b>SITUACIÓN POSITIVA PROYECTADA</b>
<ul style="list-style-type: none"> <li>_ Baja comercialización de producto apícola.</li> </ul>	<p><b>AUSENCIA DE APOYO TECNICO EN EL SECTOR APICOLA PARA COMERCIALIZAR LOS PRODUCTOS.</b></p> <p><b>NO EXISTEN CONVENIOS EN EL MERCADO PARA LOS DIFERENTES PRODUCTOS APICOLAS.</b></p> <p><b>FALTA DE EMPAQUES ADECUADOS PARA LOS PRODUCTOS.</b></p> <p><b>FALTA O NO EXISTENCIA DE UN CENTRO DE ACOPIO.</b></p>	<ul style="list-style-type: none"> <li>_ Se cuenta con una asociación legalmente constituida APIFLORE.</li> <li>_ La asociación cuenta con 30 socios.</li> <li>_ Se manejan alrededor de 240 colmenas.</li> <li>_ Los apicultores cuentan con las herramientas y equipos necesarios para su manejo.</li> <li>_ En la actualidad de producen alrededor de 800 botellas cada 6 meses.</li> <li>_ Se cuenta con el conocimiento por parte de los apicultores para producir polen, propoleo, cera, entre otros.</li> </ul>	<ul style="list-style-type: none"> <li>_ Generaría mayores ingresos económicos para la comunidad Florenciana.</li> <li>_ Se aportaría al fortalecimiento de la salud de quienes consuman estos productos, por tener componentes medicinales, nutritivos, esotéricos, etc.</li> </ul>
<b>TRANSFORMACIONES PRIORIZADAS POR LA COMUNIDAD</b>			
<b>Iniciativa Priorizada</b>	<b>Indicador de Producto del PDM Relacionados</b>		
<ul style="list-style-type: none"> <li>_ CONSTRUCCIÓN DE UN CENTRO DE ACOPIO.</li> <li>_ APOYO EN LA PARTE LEGAL PARA LA COMERCIALIZACIÓN DE LOS PRODUCTOS.</li> <li>_ APOYO TÉCNICO EN EL SECTOR APICOLA.</li> <li>_ GENERAR CONVENIOS CON DIFERENTES SECTORES.</li> </ul>	<ul style="list-style-type: none"> <li>Proyectos de mejoramiento de proceso cofinanciados</li> <li>Herramientas para la promoción de la cultura de la legalidad y la formalización empresarial implementadas</li> <li>Asistencias técnicas para el fortalecimiento de la actividad artesanal prestadas</li> <li>Proyectos productivos formalizados</li> </ul>		



Línea Estratégica	PAZ TOTAL E INTEGRAL		
Sector / Tema Transversal	VICTIMAS		
DEBILIDADES / AMENAZAS	PROBLEMAS IDENTIFICADOS	FORTALEZAS / OPORTUNIDADES	SITUACIÓN POSITIVA PROYECTADA
<ul style="list-style-type: none"> <li>_ Falta de garantías de participación.</li> <li>_ Rubros mínimos en el presupuesto municipal.</li> <li>_ Falta de atención y espacios de participación de los últimos mandatarios municipales.</li> <li>_ Falta de gestión y cofinanciación en los proyectos.</li> <li>_ No hay espacio ni equipos de cómputo (oficina para la mesa de víctimas).</li> </ul>	<p><b>NO HAY ATENCION DE LOS MANDATARIOS DE TURNO HACIA LAS VICTIMAS (COMUNICACIÓN Y ATENCION)</b></p> <p><b>NO HAY APOYO EN EL PLAN DE RETORNO Y REUBICACIÓN.</b></p> <p><b>APOYO A LOS ESTUDIANTES EN KITS ESCOLARES Y UNIFORMES.</b></p> <p><b>TENER EN CUENTA LO QUE SE ACUERDA EN EL PLAN DE TRABAJO DE LA MESA MUNICIPAL.</b></p>	<ul style="list-style-type: none"> <li>_ Proyectos de asistencia alimentaria (proyectos de especies menores).</li> <li>_ Invernaderos y huertas caseras.</li> <li>_ Mejoramiento de viviendas.</li> <li>_ Adjudicación de tierras para las víctimas.</li> <li>_ Proyectos de comercialización.</li> </ul>	<ul style="list-style-type: none"> <li>_ Conformación de la mesa municipal de víctimas.</li> <li>_ Asociación totalmente constituida.</li> <li>_ Apoyo a pequeños proyectos.</li> </ul>
TRANSFORMACIONES PRIORIZADAS POR LA COMUNIDAD			
Iniciativa Priorizada	Indicador de Producto del PDM Relacionados		
<ul style="list-style-type: none"> <li>_ APOYO A PROYECTOS DE ASISTENCIA ALIEMNTARIA.</li> <li>_ AYUDA HUMANITARIA INMEDIATA.</li> <li>_ APOYO FINANCIERO.</li> <li>_ ASISTENCIA DE MEJORAMIENTO DE VIVIENDA EN LOS 4 AÑOS.</li> <li>_ APOYO FINANCIERO A MESA DE VICTIMAS.</li> <li>_ PLAN DE CONTINGENCIA.</li> <li>_ RECURSOS PARA LA CONMEMORACIÓN DEL DIA DE VICTIMAS.</li> <li>_ AYUDA DE AUXILIO FUNERARIO.</li> <li>_ PLAN DE RETORNO Y REUBICACIONES.</li> </ul>	<ul style="list-style-type: none"> <li>Victimas caracterizadas</li> <li>Solicitudes atendidas por canal presencial</li> <li>Hogares subsidiados en asistencia funeraria</li> <li>Victimas con atención psicosocial en modalidad individual, familiar, comunitaria y grupal.</li> <li>Medidas de reparación colectiva implementadas</li> <li>Mesas de participación en funcionamiento</li> <li>Comunidades con procesos de acompañamiento para retornos o reubicación</li> <li>Planes de acción articulados</li> <li>Proyectos productivos formulados</li> <li>Personas atendidas con estrategias de promoción de la salud</li> </ul>		





Diálogos comunitarios para la formulación participativa del Plan de Desarrollo Municipal 2024 – 2027 **¡SOMOS LA UNION QUE TRANSFORMA!** y del Capitulo independiente del Sistema General de Regalías en **EL CASCO URBANO:**





Línea Estratégica		SOMOS LA UNIÓN QUE TRANFORMA CON ORDENAMIENTO DEL TERRITORIO ALREDEDOR DEL AGUA Y JUSTICIA AMBIENTAL		
Sector / Tema Transversal		AMBIENTE		
DEBILIDADES / AMENAZAS	PROBLEMAS IDENTIFICADOS	FORTALEZAS / OPORTUNIDADES	SITUACIÓN POSITIVA PROYECTADA	
<ul style="list-style-type: none"> <li>_ Desabastecimiento de agua, en la cabecera municipal y las veredas El Diviso, Cuchillas, El Placer y El Campo</li> <li>_ Pérdida de cobertura vegetal.</li> <li>_ Pérdida de fauna.</li> <li>_ Generación de ruido.</li> <li>_ Uso excesivo de agroquímicos.</li> <li>_ Disposición inadecuada de basuras, en las veredas El Diviso, Cuchillas, El Placer y El Campo.</li> <li>_ Falta de compra de predios para la reforestación y abastecimiento de los acueductos de las veredas El Diviso, Cuchillas, El Placer y El Campo</li> <li>_ Desperdicio de agua.</li> <li>_ Falta de potabilización de agua de los acueductos de las veredas El Diviso, Cuchillas, El Placer y El Campo</li> <li>_ Tanque acueducto el Diviso es pequeño.</li> <li>_ Falta de control a los límites de producción agropecuaria.</li> <li>_ Contaminación de las fuentes de agua con residuos sólidos y falta de pozos sépticos en las veredas El Diviso, Cuchillas, El Placer y El Campo.</li> <li>_ No hay mantenimiento adecuado de la PTAR y afecta directamente a la vereda el Placer, no se han sembrado árboles.</li> <li>_ Contaminación nacimiento que abastece la parte baja de El Placer.</li> <li>_ Falta reforestar fuentes hídricas de las veredas El Diviso, Cuchillas, El Placer y El Campo.</li> <li>_ Legalizar predio para conservación en la vereda El Campo.</li> </ul>	<p><b>CALENTAMIENTO GLOBAL, INCONCIENCIA, DEFICIENTE COMUNICACIÓN.</b></p>	<ul style="list-style-type: none"> <li>_ Recursos económicos para financiación.</li> <li>_ Recursos humanos.</li> <li>_ Líderes.</li> <li>_ Instituciones.</li> </ul>	<ul style="list-style-type: none"> <li>_ Siembra de árboles, aislamiento de arroyos.</li> <li>_ Dotación de tanques de almacenamiento.</li> <li>_ Implementación de carro cisterna.</li> <li>_ Compra de predios.</li> <li>_ Seguimiento y gestión para construcción de acueducto regional.</li> <li>_ Educación ambiental.</li> <li>_ Construcción de senderos ecoturísticos.</li> <li>_ Construcción del parque.</li> <li>_ Implementación de parques escolares.</li> <li>_ Recolección de basuras en las veredas de El Diviso, Cuchillas, El Placer y El Campo.</li> <li>_ Compra de predios para los acueductos de las veredas de El Diviso, Cuchillas, El Placer y El Campo.</li> <li>_ Proyectos para el saneamiento básico de las veredas de El Diviso, Cuchillas, El Placer y El Campo.</li> <li>_ Estufas ecoeficientes para las familias de las veredas de El Diviso, Cuchillas, El Placer y El Campo.</li> <li>_ Tratamiento de agua para los acueductos de las veredas de El Diviso, Cuchillas, El Placer y El Campo.</li> <li>_ Mantenimiento antiguo botadero de basura.</li> <li>_ Mantenimiento adecuado de la PTAR.</li> <li>_ Visita técnica fuente de agua que abastece parte baja de la vereda El Placer.</li> <li>_ Embellecimiento vía El Campo.</li> <li>_ Legalización de predios para la conservación.</li> </ul>	
TRANSFORMACIONES PRIORIZADAS POR LA COMUNIDAD				
Iniciativa Priorizada	Indicador de Producto del PDM Relacionados			
<ul style="list-style-type: none"> <li>_ CUIDADO DEL MEDIO AMBIENTE, CONSERVACIÓN Y PREVENCIÓN.</li> </ul>	Áreas en proceso de restauración.			
	Áreas en proceso restauración aisladas.			
	Árboles plantados.			
	Talleres realizados.			
	Áreas protegidas.			
	Visitas de monitoreo del recurso hídrico.			
	Proyectos para la promoción del uso eficiente y ahorro del agua formulados.			
	Eventos de educación y participación realizados.			
	Estufas ecoeficientes fijas construidas.			





Línea Estratégica		SOMOS LA UNIÓN QUE TRANSFORMA CON ORDENAMIENTO DEL TERRITORIO ALREDEDOR DEL AGUA Y JUSTICIA AMBIENTAL.	
Sector / Tema Transversal		GESTION DEL RIESGO	
DEBILIDADES / AMENAZAS	PROBLEMAS IDENTIFICADOS	FORTALEZAS / OPORTUNIDADES	SITUACIÓN POSITIVA PROYECTADA
<ul style="list-style-type: none"> <li>_ Infraestructura en riesgo en Institución Educativa y en las 2 sedes, Toribio Paz Moncayo – sede Florencia y Antonia Santos.</li> <li>_ Riesgo por techo Institución Semillitas de Paz.</li> <li>_ Deslizamiento de taludes de quebrada las Palmas.</li> <li>_ Inundación de polideportivo.</li> <li>_ Construcción de viviendas en sitios de alto riesgo.</li> <li>_ Mal funcionamiento de PTAR.</li> <li>_ Afectaciones en vivienda en la vereda El Campo.</li> <li>_ Afectaciones de cultivo por sequía en la vereda El Campo.</li> <li>_ Disminución de agua en las fuentes hídricas de la cabecera, El Diviso, El Placer, Cuchillas y El Campo.</li> <li>_ Falta de herramientas para la atención de desastres en la cabecera, El Diviso, El Placer, Cuchillas y El Campo.</li> <li>_ Se han perdido cultivos en la Vereda el Diviso.</li> <li>_ Sequía ha propagado las enfermedades y plagas en la Vereda el Diviso.</li> <li>_ No hay apoyo a viviendas afectadas.</li> <li>_ Falta de grupos de apoyo de atención inmediata de desastres.</li> <li>_ Falta de limpieza alrededor de las estaciones de gasolina para evitar desastres.</li> <li>_ Hay postes de energía en peligro por fallas geológicas en la Vereda El Placer.</li> <li>_ Falta de visitas técnicas a las fallas en la vereda el Placer.</li> <li>_ Hay alcantarillas tapadas que generan inundación en algunas viviendas en la vereda el Placer.</li> </ul>	<p><b>AUSENCIA DE CUERPOS DE SOCORRO</b></p> <p><b>AUSENCIA DE ALARMAS COMUNITARIAS Y EQUIPOS DE MONITOREO SOBRE FUENTES HIDRICAS EN EPOCAS DE INVIERNO.</b></p> <p><b>REDUCTOR VIAL EN LA ESCUELA ANTONIA SANTOS, VIA PRINCIPAL PARA LA PROTECCIÓN DE LOS NIÑOS</b></p> <p><b>RIESGO ESTACION DE GASOLINA MUNICIPAL</b></p>	<ul style="list-style-type: none"> <li>_ Disponibilidad de equipos de trabajo.</li> <li>_ Defensa civil, Consejo Municipal de Gestión del Riesgo de Desastres.</li> <li>_ Recursos Humanos.</li> </ul>	<ul style="list-style-type: none"> <li>_ Gestionar recursos y disponibilidad para fortalecer defensa civil.</li> <li>_ construcción de muros de contención.</li> <li>_ Realización de reductores en vía principal cerca escuela Antonia Santos.</li> <li>_ Manejo de aguas lluvias a través de obras civiles.</li> <li>_ Reestructuración de la PTAR y adecuación.</li> <li>_ Apoyo a personas afectadas tanto en vivienda como en cultivo en las veredas El Diviso, El Placer, Cuchillas y El Campo.</li> <li>_ Apoyo con herramientas para la atención de desastres en la cabecera, El Diviso, El Placer, Cuchillas y El Campo.</li> <li>_ Realizar visitas técnicas a personas afectadas en la vereda El Diviso.</li> <li>_ Plan de mitigación para las personas afectadas por la ola de calor en la vereda El Diviso.</li> <li>_ Canalización de agua para que no afecte los predios en la vereda el Diviso.</li> <li>_ Apoyo con muros de contención para viviendas en la vereda el Diviso.</li> <li>_ Creación de grupos de apoyo para atención de desastres.</li> <li>_ Reubicación de postes de energía en la vereda El Placer.</li> <li>_ visitas técnicas a las fallas geológicas en vereda El Placer.</li> <li>_ Mantenimiento de alcantarillas que afectan a la vereda El Placer.</li> </ul>
TRANSFORMACIONES PRIORIZADAS POR LA COMUNIDAD			
Iniciativa Priorizada	Indicador de Producto del PDM Relacionados		
_ GESTIÓN Y COFINANCIACION CON RECURSOS DEPARTAMENTALES Y NACIONALES.	Campañas de educación para la prevención y atención de desastres desarrolladas		
	Estudios de riesgo de desastres elaborados		
	Organismos de atención de emergencias fortalecidos		
	Obras de infraestructura para la reducción del riesgo de desastres realizadas		
	Solicitudes tramitadas		
	Plan de gestión del riesgo de desastres formulado		
	Estrategia para la respuesta a emergencias formulada		
	Cuerpos de bomberos disponibles para la prevención y control de incendios en la entidad territorial		
	Personas apoyadas con ayudas humanitarias		
	Obras de infraestructura para la reducción del riesgo de desastres realizadas		





Línea Estratégica		SOMOS LA UNIÓN QUE TRANSFORMA CON ORDENAMIENTO DEL TERRITORIO ALREDEDOR DEL AGUA Y JUSTICIA AMBIENTAL		
Sector / Tema Transversal		ORDENAMIENTO TERRITORIAL		
DEBILIDADES / AMENAZAS	PROBLEMAS IDENTIFICADOS	FORTALEZAS / OPORTUNIDADES	SITUACIÓN POSITIVA PROYECTADA	
<ul style="list-style-type: none"> <li>_ Desacato y falta de ejercicio de la autoridad para el desarrollo de la infraestructura municipal (vivienda, vías, espacios deportivos, instituciones).</li> <li>_ Recuperación del espacio público.</li> <li>_ El EOT no está actualizado.</li> <li>_ Predios del municipio que las personas se han apropiado.</li> <li>_ Viviendas construidas a lado de fuentes hídricas sin pozo séptico en las veredas Cuchillas, El Diviso, El Campo, El Placer.</li> <li>_ No hay control para la construcción de viviendas.</li> <li>_ Viviendas construidas en sitios inadecuados en las veredas Cuchillas, El Diviso, El Campo, El Placer.</li> </ul>	VIVIENDAS EXPUESTAS EN ZONAS DE RIESGO	<ul style="list-style-type: none"> <li>_ Entidades y comunidad dispuesta a la transformación en cultura social.</li> </ul>	<ul style="list-style-type: none"> <li>_ Actualización del Esquema de Ordenamiento Territorial – EOT.</li> <li>_ Recuperación de predios del municipio destinados a la protección ambiental.</li> <li>_ Construcción de pozos sépticos en la vereda Cuchillas.</li> <li>_ Exigir licencias de construcción en el municipio.</li> </ul>	
	INSTITUCIONES EDUCATIVAS EN ZONA DE RIESGO			
	APROPIACION DE ZONAS DE CONSERVACION EN FUENTES HIDRICAS			
	AUSENCIA DE SITIOS PARA CONSTRUCCIONES LEGALIZACION DE PREDIOS			
	APROPIACION DE PREDIOS MUNICIPALES			
	DEFINICION DE USOS DE SUELO EN LA CABECERA MUNICIPAL			
TRANSFORMACIONES PRIORIZADAS POR LA COMUNIDAD				
Iniciativa Priorizada	Indicador de Producto del PDM Relacionados			
<ul style="list-style-type: none"> <li>_ ACTUALIZACIÓN DEL ESQUEMA DE ORDENAMIENTO TERRITORIAL – EOT.</li> </ul>	Estudios de riesgo de desastres elaborados.			
	Documentos de lineamientos técnicos para el ordenamiento ambiental territorial.			



<b>Línea Estratégica</b>	<b>SOMOS LA UNIÓN QUE TRANFORMA CON LA SEGURIDAD HUMANA Y JUSTICIA SOCIAL</b>		
<b>Sector / Tema Transversal</b>	<b>CULTURA</b>		
<b>DEBILIDADES / AMENAZAS</b>	<b>PROBLEMAS IDENTIFICADOS</b>	<b>FORTALEZAS / OPORTUNIDADES</b>	<b>SITUACIÓN POSITIVA PROYECTADA</b>
<ul style="list-style-type: none"> <li>_ Ausencia de dotación para los diferentes grupos culturales, danzas, deporte.</li> <li>_ Monitor o docente para las diferentes actividades culturales en El Placer.</li> <li>_ Fomentar las fechas institucionales y municipales.</li> <li>_ Articular la cultura con las diferentes dependencias de la administración municipal.</li> <li>_ No está legalmente plasmado la organización del evento cultural como el retorno.</li> <li>_ No Se cuenta con salón cultural en El Diviso.</li> <li>_ No se cuenta con sillas e implementación para la realización de eventos culturales en El Diviso.</li> <li>_ No se cuenta con recursos en El Placer, El Diviso, Cuchillas y El Campo.</li> <li>_ No se cuenta con capacitaciones en El Placer.</li> <li>_ No existen dotaciones para la realización de eventos culturales en El Placer.</li> <li>_ No hay apoyo en actividades culturales tanto en la sede educativa como en toda la comunidad de la vereda Las Cuchillas.</li> <li>_ No se hace actividades de biblioteca (tarde de cine, concurso de cuentos sede educativa Cuchillas).</li> <li>_ No hay salón cultural en El Campo.</li> </ul>	<p><b>NO HAY CAPACITACIONES, NI INSUMOS, MATERIA PRIMA PARA EL FORTALECIMIENTO DE ACTIVIDADES CULTURALES</b></p> <p><b>NO HAY GESTION PARA FORMACION DE ESCUELAS DE DANZAS, BANDA, ARTESANIAS, CANTO, ENTRE OTRAS</b></p> <p><b>NO HAY TALLER DE CAPACITACION Y FORTALECIMIENTO DE LA CREACIÓN DE CARROZAS Y COMPARSAS</b></p> <p><b>NO ADECUACION DE LA CASA DE LA CULTURA</b></p> <p><b>FALTA DE DOTACION DE LA CASA DE LA CULTURA</b></p> <p><b>REALIZACIÓN DE EVENTOS CULTURALES RELIGIOSOS.</b></p> <p><b>NO SE CUENTA CON SALON CULTURAL EN LA VEREDA EL DIVISO</b></p> <p><b>NO TIENE EN CUENTA A LA VEREDA EL DIVISO PARA EVENTOS CULTURALES</b></p> <p><b>SE REQUIERE MONITOR PARA ARTES EN EL PLACER</b></p> <p><b>ARRREGLO DE SALON CULTURAL EL PLACER</b></p> <p><b>CONSTRUCCION DE BATERIA SANITARIA DEL SALON CULTURAL EL PLACER</b></p> <p><b>NO SE REALIZA ACTIVIDADES DE BIBLIOTECA EN CUCHILLAS</b></p> <p><b>NO SE REALIZA ACTIVIDADES DE ARTE EN CUCHILLAS</b></p> <p><b>ADAPTACION DE CANCHA PARA EL SALON CULTURAL VEREDA EL CAMPO</b></p>	<ul style="list-style-type: none"> <li>_ Talento humano activo.</li> <li>_ Se cuenta con espacios que se deben adecuar para actividades culturales.</li> <li>_ Se cuenta con ña motivación y ganas de vinculación de las Instituciones Educativas.</li> <li>_ El Diviso cuenta con predio para salón cultural.</li> <li>_ Hay salón cultural en El Placer.</li> <li>_ Ganas de organizar y realizar eventos culturales en El Placer.</li> <li>_ Grupos conformados en artes.</li> <li>_ La comunidad de Las Cuchillas tiene muchas ganas de participar en todas las actividades.</li> <li>_ La vereda Las Cuchillas está cerca de la cabecera.</li> <li>_ Hay grupo juvenil para danzas, expresiones artísticas en El Campo.</li> </ul>	<ul style="list-style-type: none"> <li>_ Focalizar los diferentes talentos Florencianos para fortalecer sus capacidades.</li> <li>_ Capacitaciones en diferentes tipos de artes.</li> <li>_ Gestión para proyectos de Cultura.</li> <li>_ Fomentar espacios para el aprovechamiento del tiempo libre y con realización de juegos culturales y juegos tradicionales.</li> <li>_ Gestionar proyecto para la realización del salón cultural en El Diviso.</li> <li>_ Gestionar monitor para danza y artes para El Placer</li> <li>_ Participación e integración de las veredas para la realización de actividades culturales.</li> <li>_ Contratar monitor de artes para las veredas Las Cuchillas y el Campo.</li> <li>_ Adecuar un salón cultural en El Campo.</li> <li>_ Aporte económico para organizar los eventos.</li> </ul>
<b>TRANSFORMACIONES PRIORIZADAS POR LA COMUNIDAD</b>			
<b>Iniciativa Priorizada</b>	<b>Indicador de Producto del PDM Relacionados</b>		
<ul style="list-style-type: none"> <li>_ CONSTRUCCION SALON CULTURAL EN EL DIVISO Y EL CAMPO.</li> <li>_ ORGANIZACIÓN DE EVENTOS CULTURALES.</li> <li>_ GESTIONAR MONITOR PARA DANZAS, MUSICA Y ARTES</li> <li>_ CAPACITACION EN ARTES</li> <li>_ APORTE ECONOMICO PARA LA REALIZACIÓN DE EVENTOS.</li> </ul>	<ul style="list-style-type: none"> <li>Bibliotecas adecuadas</li> <li>Casas de la cultura adecuadas</li> <li>Bibliotecarios capacitados</li> <li>Eventos de promoción de actividades culturales realizados</li> <li>Actividades culturales para la promoción de la cultura realizadas</li> <li>Infraestructura cultural intervenida</li> <li>Usuarios atendidos</li> <li>Centros culturales construidos</li> <li>Cursos realizados</li> <li>Creadores y gestores culturales beneficiados</li> <li>Estímulos otorgados al sector artístico</li> </ul>		



Línea Estratégica		SOMOS LA UNIÓN QUE TRANSFORMA CON LA SEGURIDAD HUMANA Y JUSTICIA SOCIAL		
Sector / Tema Transversal		DEPORTE		
DEBILIDADES / AMENAZAS	PROBLEMAS IDENTIFICADOS	FORTALEZAS / OPORTUNIDADES	SITUACIÓN POSITIVA PROYECTADA	
<ul style="list-style-type: none"> <li>_ Dotación deportiva a los grupos deportivos para la cabecera, las Veredas Las Cuchillas, El Placer, El Diviso y El Campo.</li> <li>_ Falta polideportivo en la Vereda El Diviso.</li> <li>_ Monitor para deportes en las Veredas Las Cuchillas, El Placer, El Diviso y El Campo.</li> <li>_ Adecuación de cubierta y placa, infraestructura de coliseo en la vereda Las Cuchillas.</li> </ul>	FALTA DE IMPLEMENTOS A LOS GRUPOS DEPORTIVOS.	<ul style="list-style-type: none"> <li>_ El Diviso cuenta con el predio para la construcción de polideportivo.</li> </ul>	<ul style="list-style-type: none"> <li>_ Gestionar implementación deportiva para los grupos deportivos para la cabecera, las Veredas Las Cuchillas, El Placer, El Diviso y El Campo.</li> <li>_ Gestionar la construcción del polideportivo en la vereda El Diviso.</li> <li>_ Gestionar monitor de deportes para Las Cuchillas, El Placer, El Diviso y El Campo.</li> <li>_ Gestionar eventos deportivos para Las Cuchillas, El Placer, El Diviso y El Campo.</li> <li>_ Gestionar la construcción del polideportivo en la vereda Las Cuchillas</li> </ul>	
	FALTA DEL POLIDEPORTIVO EN LA VEREDA EL DIVISO			
	FALTA APOYO A NIÑOS, JUVENTUD CON DEPORTES Y ACTIVIDAD FISICA			
	FALTA DE APOYO PARA PERSONAS ADULTAS PARA LA PRACTICA DE LOS DEPORTES			
	FALTA DE MONITOR DEPORTIVO PARA LAS VEREDAS LAS CUCHILLAS, EL DIVISO, EL PLACER Y EL CAMPO.			
FALTA DE INFRAESTRUCTURA DEPORTIVA EN LA VEREDA LAS CUCHILLAS				
TRANSFORMACIONES PRIORIZADAS POR LA COMUNIDAD				
Iniciativa Priorizada	Indicador de Producto del PDM Relacionados			
<ul style="list-style-type: none"> <li>_ CONSTRUCCION POLIDEPORTIVOS.</li> <li>_ GESTIONAR IMPLEMENTOS DEPORTIVOS.</li> <li>_ GESTIONAR MONITOR PARA PRACTICA DEPORTIVA.</li> </ul>	Personas que acceden a la infraestructura deportiva			
	Niños, niñas, adolescentes y jóvenes inscritos en Escuelas Deportivas			
	Estímulos entregados			
	Sedes educativas apoyadas con programas de fomento			
	Eventos recreativos comunitarios realizados			
	Intervenciones realizadas a infraestructura deportiva			
	Placa polideportiva construida.			
	Estadios construidos			
	Pistas de motocrós construidas			
	Personas beneficiadas			





Línea Estratégica		SOMOS LA UNIÓN QUE TRANSFORMA CON LA SEGURIDAD HUMANA Y JUSTICIA SOCIAL						
Sector / Tema Transversal		EDUCACION						
DEBILIDADES / AMENAZAS	PROBLEMAS IDENTIFICADOS	FORTALEZAS / OPORTUNIDADES	SITUACIÓN POSITIVA PROYECTADA					
<ul style="list-style-type: none"> <li>_ Falta de convenios para educación superior y terciaria.</li> <li>_ Casa de paso en Popayán para estudiantes que están iniciando pregrado.</li> <li>_ Vereda El Campo no tiene ruta de transporte escolar para secundaria.</li> <li>_ Posibilidad sede educativa en El Campo.</li> <li>_ Deserción escolar o cambio de I.E a San Pablo en la Vereda El Diviso.</li> <li>_ Infraestructura educativa general y cubierta de patio para eventos y clausura Las Cuchillas.</li> <li>_ Dotación mobiliario educativo y portátiles.</li> <li>_ Necesidad prioritaria en infraestructura en 3 sedes de la cabecera municipal.</li> <li>_ Gestión de recursos para semana deportiva, intercolegiados, celebración de cumpleaños del colegio.</li> <li>_ Institucionalizar la canción intermunicipal.</li> <li>_ Gestión de becas para estudiantes vulnerables.</li> </ul>	<p><b>GRADUADOS DE 11 NO CUENTAN CON EL APOYO PARA CONTINUAR CON SUS ESTUDIOS.</b></p> <p><b>PADRES DE FAMILIA NO CUENTAN CON DOMICILIO EN POPAYAN.</b></p> <p><b>DIFICIL ACCESO A UNA EDUCACION DE CALIDAD.</b></p> <p><b>COMUNIDAD ALEGA NO TENER RUTA ESCOLAR PARA EL DESPLAZAMIENTO DE LOS ESTUDIANTES.</b></p> <p><b>ESTUDIANTES ABANDONAN SUS ESTUDIOS O CAMBIAN DE COLEGIO.</b></p> <p><b>DIFICULTAD EN EL ACCESO AL SERVICIO EDUCATIVO.</b></p> <p><b>FALTA DE ADECUACION DE SALONES DE CLASES</b></p> <p><b>ADECUACION DE ZONAS VERDES, RECREACION INFANTIL Y DOTACION DE JUEGOS.</b></p> <p><b>CONSTRUCCION DE FILTROS SEDE ANTONIA SANTOS.</b></p> <p><b>CONSTRUCCION DE BATERIAS SANITARIAS EN COLEGIO TORIBIO PAZ.</b></p> <p><b>COFINANCIACION PARA PRUEBAS SABER 11</b></p> <p><b>PINTURA EN 3 SEDES EDUCATIVAS EN CABECERA MUNICIPAL</b></p> <p><b>REESTRUCTURACION DE RESTAURANTE ESCOLAR ANTONIA SANTOS.</b></p> <p><b>FALTA DE DOTACION DE MATERIAL DIDACTICO Y BIBLIOGRAFICO.</b></p>	<ul style="list-style-type: none"> <li>_ Preparación académica continua de toda la comunidad de municipio.</li> <li>_ Unión y fortalecimiento de educación superior y terciaria.</li> <li>_ Articulación de la comunidad buscando beneficios para sus estudiantes.</li> <li>_ Los niños y niñas verían sus clases en sus veredas sin necesidad de desplazarse.</li> <li>_ Padres de familia en juntanza para darle solución a problemáticas educativas.</li> <li>_ Mejoramiento sector educativo de la comunidad.</li> <li>_ Recursos humanos.</li> <li>Equipo de trabajo Institucional.</li> </ul>	<ul style="list-style-type: none"> <li>_ Reactivación de convenios con instituciones de educación superior y terciaria.</li> <li>_ Gestión proyecto con gobierno nacional y departamental.</li> <li>_ Gestión ante SED para articulación financiera.</li> <li>_ Buscar la apertura de nueva sede educativa en la IETPM.</li> <li>_ Mejoramiento vial para tránsito de estudiantes y comunidad.</li> <li>_ Fortalecer la parte educativa a través de capacitaciones.</li> <li>_ Cofinanciar recursos para mejorar la infraestructura de las sedes donde se orienta la educación de nuestros niños y jóvenes, calidad educativa en sede Florencia, Antonia Santos y Colegio.</li> <li>_ Comunicación y articulación con administración municipal para los procesos educativos.</li> </ul>					
	<b>TRANSFORMACIONES PRIORIZADAS POR LA COMUNIDAD</b>							
	<b>Iniciativa Priorizada</b>				<b>Indicador de Producto del PDM Relacionados</b>			
	<ul style="list-style-type: none"> <li>_ CONVENIOS (REACTIVACION) DE EDUCACION SUPERIOR.</li> <li>_ RUTA DE TRANSPORTE ESCOLAR PARA EL CAMPO.</li> <li>_ GESTIONAR RECURSOS PARA CALIDAD EDUCATIVA.</li> </ul>				Estudiantes beneficiados del programa de alimentación escolar			
					Beneficiarios de transporte escolar			
					Sedes educativas mejoradas			
					Sedes dotadas con dispositivos tecnológicos			
					Sedes dotadas con menaje y equipos de cocina			
					Establecimientos educativos con recursos del Sistema General de Participaciones -SGP- en operación			
					Eventos de promoción y prevención de los derechos realizados			
Proyectos apoyados								
Beneficiarios de estrategias o programas de fomento para el acceso a la educación superior								





<b>Línea Estratégica</b>		<b>SOMOS LA UNIÓN QUE TRANSFORMA CON LA SEGURIDAD HUMANA Y JUSTICIA SOCIAL</b>	
<b>Sector / Tema Transversal</b>		<b>SALUD</b>	
<b>DEBILIDADES / AMENAZAS</b>	<b>PROBLEMAS IDENTIFICADOS</b>	<b>FORTALEZAS / OPORTUNIDADES</b>	<b>SITUACIÓN POSITIVA PROYECTADA</b>
No se diligenció.	<b>DEFICIENTE COBERTURA Y CALIDAD DE LOS SERVICIOS DE SALUD EN EL MUNICIPIO DE FLORENCIA CAUCA</b>	No se diligenció.	<ul style="list-style-type: none"> <li>_ El hospital tenga más medios para la asignación de citas en consulta externa para las comunidades, que no sea solo vía telefónica.</li> <li>_ Que las EPS realicen los trámites correspondientes para que las citas médicas se den en los tiempos correspondientes, citas médicas con especialista.</li> <li>_ Que la red de contratación de las EPS presentes en el municipio tengan puntos de atención más cercana para las citas con especialista, además de exámenes médicos.</li> <li>_ Que las UAS del municipio realice jornadas de salud que beneficie a las comunidades, estas jornadas deben incluir especialistas en salud.</li> <li>_ Al momento de la asignación de las citas se cumpla con los horarios asignados, dar prioridad a la población adulto mayor, gestantes, niños y discapacidad.</li> <li>_ Que la Nueva EPS haga presencia en el territorio para la gestión documental.</li> <li>_ Más acceso al servicio de urgencias, otra puerta disponible, la puerta que hay es muy estrecha para el ingreso.</li> <li>_ El PIC haga presencia en las comunidades para realizar actividades correspondientes al tema vida saludable.</li> <li>_ La entrega de medicamentos por parte de las EPS debe ser efectiva cumpliendo con las necesidades en salud de las personas.</li> <li>_ Que UAS del municipio cuente con los implementos necesarios para la atención en el área de consulta externa y urgencias, camillas en buen estado, silla de ruedas en buen estado, y toma de pruebas de laboratorio.</li> <li>_ Que el medico de turno del servicio de urgencias esté presente en el hospital en su respectivo horario.</li> <li>_ El personal en salud de la UAS tenga capacitación en atención al usuario, calidad humana.</li> <li>_ Capacitar a la comunidad para radicar PQRS.</li> <li>_ Que la EPS se haga responsable y de continuidad a los tratamientos que no se cambie el resto de atención.</li> </ul>
<b>TRANSFORMACIONES PRIORIZADAS POR LA COMUNIDAD</b>			
<b>Iniciativa Priorizada</b>	<b>Indicador de Producto del PDM Relacionados</b>		
_ No se diligenció en el formato, se tiene en cuenta lo escrito en la situación positiva proyectada.	auditorías y visitas inspectivas realizadas		
	Establecimientos abiertos al público vigilados y controlados		
	Municipios con acciones de promoción, prevención, vigilancia y control de vectores y zoonosis realizadas		
	Personas afiliadas al régimen subsidiado		
	Sedes adecuadas		
	Personas no afiliadas atendidas con servicios de salud diferente de población migrante		
	Sistemas de información del plan de intervenciones colectivas actualizados		
	Mecanismos y espacios de participación social en salud conformados		
Personas con servicio de certificación de discapacidad			





Línea Estratégica		SOMOS LA UNIÓN QUE TRANSFORMA CON DERECHO HUMANO A LA ALIMENTACION	
Sector / Tema Transversal		AGRICULTURA	
DEBILIDADES / AMENAZAS	PROBLEMAS IDENTIFICADOS	FORTALEZAS / OPORTUNIDADES	SITUACIÓN POSITIVA PROYECTADA
<ul style="list-style-type: none"> <li>_ Escases de tierras.</li> <li>_ Predominio de minifundio.</li> <li>_ Falta de tecnología.</li> <li>_ Extensión de cultivos ilícitos.</li> <li>_ Pérdida de seguridad alimentaria.</li> <li>_ Deterioro de la tierra por agroquímicos.</li> <li>_ Deserción de comunidades campesinas.</li> <li>_ Falta de comercialización de productos.</li> <li>_ Falta de autonomía alimentaria.</li> <li>_ No hay recursos para producir en la vereda El Placer.</li> <li>_ Alto costo de insumos agropecuarios.</li> <li>_ Tierras no aptas para la producción en El Placer.</li> <li>_ Bajo precio del café.</li> <li>_ Falta de apoyo a la seguridad alimentaria.</li> <li>_ Falta fortalecer las líneas productivas principales de café, caña, plátano.</li> <li>_ Falta de apoyo en insumos agrícolas y riego.</li> <li>_ Falta de organización de grupos productivos.</li> </ul>	<p><b>FALTA DE APROPIACION DEL COMERCIO LOCAL</b></p> <p><b>FALTA DE ASISTENCIA TECNICA</b></p> <p><b>FALTA DE APOYO A LA PRODUCCION AGROPECUARIA</b></p>	<ul style="list-style-type: none"> <li>_ Apoyo a la pequeña y mediana empresa.</li> <li>_ Alianzas y convenios con el comité de cafeteros.</li> <li>_ Formulación de proyectos para la parte productiva – caña y café.</li> <li>_ Establecer líneas de comercialización.</li> <li>_ Mano de obra.</li> <li>_ Sitio para posible ejecución de algún proyecto de transformación en El Placer.</li> </ul>	<ul style="list-style-type: none"> <li>_ Realización de proyectos.</li> <li>_ Gestión de proyectos para mitigar fenómenos del niño y la niña.</li> <li>_ Articulación con comité de cafeteros, Instituciones y Gremios.</li> <li>_ Apoyo a grupos productivos.</li> <li>_ Microempresa para la tecnificación de la hoja de coca.</li> <li>_ Tecnificación del café.</li> <li>_ Asistencia técnica para la ejecución de los proyectos.</li> <li>_ Recuperación del espacio tostadora de café de una asociación.</li> <li>_ Proyectos productivos para implementar nuevos productos.</li> <li>_ Proyectos de especies menores</li> <li>_ Buscar aliados comerciales.</li> <li>_ Fortalecer grupos productivos en las veredas Las Cuchillas, el Diviso, El Placer y El Campo.</li> </ul>
TRANSFORMACIONES PRIORIZADAS POR LA COMUNIDAD			
Iniciativa Priorizada	Indicador de Producto del PDM Relacionados		
APOYO AL SECTOR AGROPECUARIO. PROYECTO PARA EL FORTALECIMIENTO DE LA PRODUCCIÓN AGROPECUARIA.	Cadenas productivas apoyadas con servicio de promoción al consumo		
	Productores atendidos con servicio de extensión agropecuaria		
	Jornadas de formación y apoyo a la apropiación de conocimiento realizadas		
	Proyectos productivos cofinanciados		
	Productores apoyados para la participación en ferias comerciales		
	Asociaciones fortalecidas		
	Cadenas productivas apoyadas con servicio de promoción al consumo		



<b>Línea Estratégica</b>		<b>SOMOS LA UNIÓN QUE TRANSFORMA CON TRANSFORMACION PRODUCTIVA, INTERNALIZACION Y ACCION CLIMATICA</b>	
<b>Sector / Tema Transversal</b>		<b>MINAS Y ENERGIA</b>	
<b>DEBILIDADES / AMENAZAS</b>	<b>PROBLEMAS IDENTIFICADOS</b>	<b>FORTALEZAS / OPORTUNIDADES</b>	<b>SITUACIÓN POSITIVA PROYECTADA</b>
<p>_ Constante inseguridad por parte de la comunidad por el mal estado de los postes y el poco o nulo mantenimiento de las redes.</p>	<b>POCOS TRANSFORMADORES PARA CUBRIR LA DEMANDA DE USUARIOS.</b>	No se diligenció el documento.	<p>_ Mejorar la calidad de vida de la comunidad de la vereda Las Cuchillas.            _ Instalación de luminarias de alumbrado público desde la salida de la cabecera hasta donde termina la vereda El Placer. La comunidad lleva años pagando alumbrado público sin tenerlo.            _ La administración municipal realice las gestiones para cambiar una serie de postes que colocan en riesgo a las viviendas en la vereda El Placer.            _ Instalación de alumbrado público desde la caseta comunal hasta donde termina la vereda El Placer vía San Pablo.            _ Realizar la gestión ante la empresa de energía para realizar el cambio de redes eléctricas que generan riesgo a la población.            _ Solicitar a la empresa de energía la instalación de una oficina para la atención al público.            _ Valoración del estado y reemplazo de postes que lo requieran.            _ Verificación y posible reemplazo de dos transformadores localizados en la esquina diagonal a la estación de policía, barrio La Plaza y el otro entre la Calle 3 y Carrera 3 barrio San Juan, los cuales han presentado constantes problemas.</p>
	<b>POCOS POSTES DE ENERGÍA Y ALGUNOS DE LOS INSTALADOS ESTAN EN MAL ESTADO.</b>		
	<b>POCO MANTENIMIENTO DE LAS REDES DE ENERGÍA.</b>		
	<b>FALTA DE ALUMBRADO PÚBLICO.</b>		
	<b>FALTA DE ILUMINACIÓN CANCHA VEREDA LAS CUCHILLAS</b>		
<b>TRANSFORMACIONES PRIORIZADAS POR LA COMUNIDAD</b>			
<b>Iniciativa Priorizada</b>	<b>Indicador de Producto del PDM Relacionados</b>		
<p>_ INSTALACION DE NUEVOS TRANSFORMADORES.            _ REALIZAR MANTENIMIENTO RUTINARIO DE LAS REDES DE ENERGIA.            _ INSTALACION DE NUEVOS POSTES DE ENERGIA Y REEPLAZO DE AQUELLOS QUE ESTAN EN MAL ESTADO.            _ INSTALACION DE LUMINARIAS LED EN LA VEREDA LAS CUCHILLAS            _ INSTALACIÓN DE LUMINARIAS PARA LA CANCHA DE LAS CUCHILLAS.</p>	Redes de alumbrado público ampliadas		
	Redes de alumbrado público con mantenimiento		
	Redes del sistema de distribución local ampliada		
	Lámparas de alumbrado público en funcionamiento		
	Capacidad instalada en fuentes no convencionales de energía		
	Unidades de generación fotovoltaica de energía eléctrica instaladas		





<b>Línea Estratégica</b>		<b>SOMOS LA UNIÓN QUE TRANSFORMA CON TRANSFORMACION PRODUCTIVA, INTERNALIZACION Y ACCION CLIMATICA</b>	
<b>Sector / Tema Transversal</b>		<b>TRANSPORTE</b>	
<b>DEBILIDADES / AMENAZAS</b>	<b>PROBLEMAS IDENTIFICADOS</b>	<b>FORTALEZAS / OPORTUNIDADES</b>	<b>SITUACIÓN POSITIVA PROYECTADA</b>
<ul style="list-style-type: none"> <li>_ Mayor accidentalidad.</li> <li>_ Daños a vehículos.</li> <li>_ Mayores tiempos en el transporte de personas y productos.</li> <li>_ Pérdida de turismo y recreación.</li> <li>_ Desconocimiento del estado actual de las vías del El Diviso.</li> <li>_ Baja calidad de vida de los habitantes de las veredas El Diviso, El Placer, Las Cuchillas y El Campo.</li> <li>_ Falta de mantenimiento y construcción de alcantarillas en las vías de Las Cuchillas.</li> </ul>	<b>FALTA DE SEÑALIZACION VIAL</b>	<ul style="list-style-type: none"> <li>_ Vía de la vereda El Campo muy utilizada para la recreación, deporte y turismo.</li> <li>_ Avistamiento de aves y diversos paisajes en la vereda El Campo.</li> </ul>	<ul style="list-style-type: none"> <li>_ Gestionar ante entes departamentales acciones que mitiguen el mal estado de la vía secundaria ubicada en la salida del casco urbano de Florencia hacia el municipio de San Pablo.</li> <li>_ Pavimentación vía de acceso al barrio El Manantial sector polideportivo.</li> <li>_ Adecuación y mejoramiento del acceso vial a la asociación Nuestra Señora de los Dolores.</li> <li>_ Construcción Placa huella desde la caseta comunal hasta la vivienda de la profesora Estela.</li> <li>_ Construcción de Placa huella vía principal San Pablo hasta la vivienda del Señor Gilberto.</li> <li>_ Mejoramiento y arreglo del camino que inicia vía Florencia – San Pablo y termina en la casa del Señor Mauro.</li> <li>_ Mejoramiento que inicia en vía Florencia – San Pablo y termina en la casa del Señor Teodolfo.</li> <li>_ Llevando a cabo las posibles soluciones a los diferentes problemas presentados por la comunidad, generará mayor recreación, economía, turismo, la parte social. Cultural y mejorará la calidad de vida de la comunidad en general.</li> </ul>
	<b>FALTA DE APOYO ADMINISTRATIVO Y ECONOMICO A LA VEREDA EL PLACER</b>		
	<b>FALTA DE UN DIAGNOSTICO REAL DE LAS NECESIDADES DE LAS VIAS Y CAMINOS DE LA VEREDA EL PLACER</b>		
	<b>SECTOR EL MAGO OLVIDADO EN EL TEMA DE MANTENIMIENTO RUTINARIO DE LA VIA.</b>		
	<b>SECTOR EL MANGO NO CUENTA CON ALCANTARILLAS.</b>		
	<b>SECTOR EL MANGO VÍA SIN REGISTRAR DENTRO DEL PLAN VIAL MUNICIPAL.</b>		
	<b>POCA O NULA COBERTURA EN CONSTRUCCIÓN DE PLACA HUELLA</b>		
	<b>FALTA DE MANTENIMIENTO RUTINARIO DE LA VÍA DE LA VEREDA EL CAMPO.</b>		
<b>TRANSFORMACIONES PRIORIZADAS POR LA COMUNIDAD</b>			
<b>Iniciativa Priorizada</b>	<b>Indicador de Producto del PDM Relacionados</b>		
<ul style="list-style-type: none"> <li>_ CONSTRUCCION DE PLACAS HUELLA DESDE EL JARDIN HASTA LA SEÑORA TRANSITO Y CONTINUAR CON CINTA HUELLA.</li> <li>_ CONSTRUCCION PLACA HUELLA DESDE LA TOSTADORA HASTA DONDE EL SEÑOR CHEPE Y CONTINUAR CON CINTA HUELLA.</li> <li>_ REDUCTORES DE VELOCIDAD ZONA EL JARDIN.</li> <li>_ CONSTRUCCIÓN TOTAL DE PLACA HUELLA VEREDA EL CAMPO.</li> <li>_ PRIORIZAR EL SECTOR EL MANGO EN EL MANTENIMIENTO VIAL Y CONSTRUCCIÓN PLACA HUELLA.</li> <li>_ MANTENIMIENTO RUTINARIO DE LA VÍA.</li> <li>_ CONSTRUCCIÓN DE ALCANTARILLAS EN LAS VIAS DE LAS VEREDAS.</li> <li>_ RETOMAR LA LIMPIEZA DE LA VÍA HIGUERONES FLORENCIA.</li> </ul>	Placa huella construida		
	Vía secundaria pavimentada		
	Vía secundaria con mantenimiento		
	Vía terciaria con mantenimiento		
	Vía terciaria con mantenimiento rutinario		
	Vía terciaria con mantenimiento periódico		
	Alcantarilla construida		





Línea Estratégica			
SOMOS LA UNIÓN QUE TRANSFORMA CON CONVERGENCIA REGIONAL			
Sector / Tema Transversal		VIVIENDA	
DEBILIDADES / AMENAZAS	PROBLEMAS IDENTIFICADOS	FORTALEZAS / OPORTUNIDADES	SITUACIÓN POSITIVA PROYECTADA
<ul style="list-style-type: none"> <li>_ Acceso a fuentes hídricas.</li> <li>_ Falta de organización legal de las juntas de acueducto.</li> <li>_ Falta de acceso de agua potable.</li> <li>_ Enfermedades de la familia en general.</li> <li>_ Desplazamiento por falta de agua.</li> <li>_ Afectación del patrimonio.</li> </ul>	<p><b>DEFICIENTE DISPOSICION Y TRATAMIENTO DE AGUAS RESIDUALES EN EL SECTOR RURAL DEL MUNICIPIO DE FLORENCIA CAUCA.</b></p> <p><b>DEFICIENTE ACCESO AL SERVICIO DE AGUA POTABLE EN EL SECTOR RURAL DEL MUNICIPIO ESPECIALMENTE EN LAS VEREDAS EL DIVISO, EL PLACER, LAS CUCHILLAS Y EL CAMPO</b></p>	<ul style="list-style-type: none"> <li>_ Organización de las JAC.</li> </ul>	<ul style="list-style-type: none"> <li>_ Mejorar el acceso a agua potable.</li> </ul>
TRANSFORMACIONES PRIORIZADAS POR LA COMUNIDAD			
Iniciativa Priorizada	Indicador de Producto del PDM Relacionados		
<ul style="list-style-type: none"> <li>_ MEJORAMIENTO DE ACUEDUCTOS RURALES.</li> <li>_ COMPRA DE PREDIOS.</li> <li>_ OPTIMIZAR REDES DE DISTRIBUCIÓN DEL ACUEDUCTO DE LA VEREDA EL PLACER.</li> <li>_ CONSTRUIR PLANTAS DE TRATAMIENTO DE AGUA POTABLE DE ACUEDUCTO DE LAS VEREDAS.</li> <li>_ COMPRA DE PREDIO DE INTERES HIDRICO.</li> <li>_ CONSTRUCCIÓN TANQUE PARTE ALTA VEREDA EL PLACER.</li> </ul>	Vivienda de Interés Social construidas en sitio propio		
	Vivienda de Interés Social mejoradas		
	Hogares beneficiados con mejoramiento de una vivienda		
	Acueductos construidos		
	Plantas de tratamiento de agua potable construidas		
	Acueductos optimizados		
	Plantas de tratamiento de agua potable optimizadas		
	Viviendas beneficiadas con la construcción de unidades sanitarias		
	Plan de Gestión Integral de Residuos Sólidos implementado		
	Plantas de tratamiento de aguas residuales construidas		
	Acueductos optimizados		
	Usuarios con acceso al servicio de aseo		
	Áreas protegidas		
Áreas en proceso de restauración			





Diálogos comunitarios para la formulación participativa del Plan de Desarrollo Municipal 2024 – 2027 **¡SOMOS LA UNION QUE TRANSFORMA!** y del Capitulo independiente del Sistema General de Regalías en **ANGOSTURAS:**





Línea Estratégica		SOMOS LA UNIÓN QUE TRANFORMA CON ORDENAMIENTO DEL TERRITORIO ALREDEDOR DEL AGUA Y JUSTICIA AMBIENTAL		
Sector / Tema Transversal		AMBIENTE		
DEBILIDADES / AMENAZAS	PROBLEMAS IDENTIFICADOS	FORTALEZAS / OPORTUNIDADES	SITUACIÓN POSITIVA PROYECTADA	
<ul style="list-style-type: none"> <li>_ Contaminación de las fuentes hídricas.</li> <li>_ Falta de seguimiento a los proyectos de reforestación, e insumos para el crecimiento de los árboles.</li> <li>_ Falta de protección de los arroyos.</li> <li>_ No hay recolección de los residuos sólidos.</li> <li>_ Falta de carro tanque para el abastecimiento de agua.</li> <li>_ Falta de reciclaje</li> </ul>	<p><b>FALTA DE PROYECTOS DE PROTECCIÓN DE ARROYOS</b></p> <p><b>FALTA DE RECOLECCION DE RESIDUOS SOLIDOS.</b></p>	<ul style="list-style-type: none"> <li>_ Existen fuentes hídricas, como los arroyos.</li> </ul>	<ul style="list-style-type: none"> <li>_ Proyecto de pago por servicios ambientales.</li> <li>_ Proyecto de reforestación con insumos y árboles de la zona.</li> <li>_ Embellecimiento con árboles a la orilla de la vía.</li> <li>_ Recolección de residuos sólidos.</li> <li>_ Tener carro tanque para el abastecimiento de agua.</li> <li>_ Reciclaje, planta de procesamiento de plástico.</li> </ul>	
TRANSFORMACIONES PRIORIZADAS POR LA COMUNIDAD				
Iniciativa Priorizada	Indicador de Producto del PDM Relacionados			
<ul style="list-style-type: none"> <li>_ Proyecto de pago por servicios ambientales.</li> <li>_ Proyecto de reforestación con insumos y árboles de la zona.</li> <li>_ Embellecimiento con árboles a la orilla de la vía.</li> <li>_ Recolección de residuos sólidos.</li> <li>_ Tener carro tanque para el abastecimiento de agua.</li> <li>_ Reciclaje, planta de procesamiento de plástico.</li> </ul>	<ul style="list-style-type: none"> <li>Áreas en proceso de restauración.</li> <li>Áreas en proceso restauración aisladas.</li> <li>Árboles plantados.</li> <li>Talleres realizados.</li> <li>Áreas protegidas.</li> <li>Visitas de monitoreo del recurso hídrico.</li> <li>Proyectos para la promoción del uso eficiente y ahorro del agua formulados.</li> <li>Eventos de educación y participación realizados.</li> <li>Estufas ecoeficientes fijas construidas.</li> </ul>			

Línea Estratégica		SOMOS LA UNIÓN QUE TRANFORMA CON ORDENAMIENTO DEL TERRITORIO ALREDEDOR DEL AGUA Y JUSTICIA AMBIENTAL.		
Sector / Tema Transversal		GESTION DEL RIESGO		
DEBILIDADES / AMENAZAS	PROBLEMAS IDENTIFICADOS	FORTALEZAS / OPORTUNIDADES	SITUACIÓN POSITIVA PROYECTADA	
<ul style="list-style-type: none"> <li>_ Falta de fuentes hídricas para apagar incendios.</li> <li>_ Falta de tanques para abastecimiento en las viviendas.</li> <li>_ Se están secando los cultivos, retraso en la maduración.</li> <li>_ Puente agrietado en la vereda higueros.</li> </ul>	<p><b>ESCASO APOYO EN PROGRAMAS DE GESTION DEL RIESGO EN LAS VEREDAS DE ANGOSTURAS, CAMPAMENTO, HIGUERONES.</b></p>	<ul style="list-style-type: none"> <li>_ JAC organizadas para trabajo comunitario.</li> </ul>	<ul style="list-style-type: none"> <li>_ Apoyar con tanques de almacenamiento en las viviendas.</li> <li>_ Extintores comunitarios para apagar incendios.</li> <li>_ Apoyo a apersonas afectadas en los cultivos.</li> <li>_ Carro tanque para apagar incendios.</li> <li>_ Mantenimiento de puente de Higueros.</li> </ul>	
TRANSFORMACIONES PRIORIZADAS POR LA COMUNIDAD				
Iniciativa Priorizada	Indicador de Producto del PDM Relacionados			
<ul style="list-style-type: none"> <li>_ Apoyar con tanques de almacenamiento en las viviendas.</li> <li>_ Extintores comunitarios para apagar incendios.</li> <li>_ Apoyo a apersonas afectadas en los cultivos.</li> <li>_ Carro tanque para apagar incendios.</li> <li>_ Mantenimiento de puente de Higueros.</li> </ul>	<ul style="list-style-type: none"> <li>Campañas de educación para la prevención y atención de desastres desarrolladas</li> <li>Estudios de riesgo de desastres elaborados</li> <li>Organismos de atención de emergencias fortalecidos</li> <li>Obras de infraestructura para la reducción del riesgo de desastres realizadas</li> <li>Solicitudes tramitadas</li> <li>Plan de gestión del riesgo de desastres formulado</li> <li>Estrategia para la respuesta a emergencias formulada</li> <li>Cuerpos de bomberos disponibles para la prevención y control de incendios en la entidad territorial</li> <li>Personas apoyadas con ayudas humanitarias</li> <li>Obras de infraestructura para la reducción del riesgo de desastres realizadas</li> </ul>			



<b>Línea Estratégica</b>		<b>SOMOS LA UNIÓN QUE TRANSFORMA CON ORDENAMIENTO DEL TERRITORIO ALREDEDOR DEL AGUA Y JUSTICIA AMBIENTAL</b>	
<b>Sector / Tema Transversal</b>		<b>ORDENAMIENTO TERRITORIAL</b>	
<b>DEBILIDADES / AMENAZAS</b>	<b>PROBLEMAS IDENTIFICADOS</b>	<b>FORTALEZAS / OPORTUNIDADES</b>	<b>SITUACIÓN POSITIVA PROYECTADA</b>
<ul style="list-style-type: none"> <li>_ Solo se puede construir a lado de la vía, dejando en riesgo las viviendas.</li> <li>_ Hay muchas viviendas construidas en pendientes.</li> <li>_ Viviendas construidas en predios del municipio.</li> <li>_ No se ha definido el límite de Cauca y Nariño</li> </ul>	<p><b>NO HAY CONTROL EN LAS CONSTRUCCIONES QUE SE REALIZAN</b></p> <p><b>DELIMITAR ENTRE CAUCA Y NARIÑO</b></p> <p><b>EOT DESACTUALIZADO</b></p>	<ul style="list-style-type: none"> <li>_ Entidades y comunidad dispuesta a la transformación en cultura social.</li> </ul>	<ul style="list-style-type: none"> <li>_ Delimitación entre Cauca y Nariño, para la ejecución de proyectos.</li> <li>_ Control en la construcción de viviendas.</li> <li>_ Actualización de EOT_</li> </ul>
<b>TRANSFORMACIONES PRIORIZADAS POR LA COMUNIDAD</b>			
<b>Iniciativa Priorizada</b>		<b>Indicador de Producto del PDM Relacionados</b>	
<ul style="list-style-type: none"> <li>_ Delimitación entre Cauca y Nariño, para la ejecución de proyectos.</li> <li>_ Control en la construcción de viviendas.</li> <li>_ Actualización de EOT_</li> </ul>	<ul style="list-style-type: none"> <li>Estudios de riesgo de desastres elaborados.</li> <li>Documentos de lineamientos técnicos para el ordenamiento ambiental territorial.</li> <li> </li> <li> </li> <li> </li> <li> </li> <li> </li> <li> </li> </ul>		

<b>Línea Estratégica</b>		<b>SOMOS LA UNIÓN QUE TRANSFORMA CON LA SEGURIDAD HUMANA Y JUSTICIA SOCIAL</b>	
<b>Sector / Tema Transversal</b>		<b>SALUD</b>	
<b>DEBILIDADES / AMENAZAS</b>	<b>PROBLEMAS IDENTIFICADOS</b>	<b>FORTALEZAS / OPORTUNIDADES</b>	<b>SITUACIÓN POSITIVA PROYECTADA</b>
<ul style="list-style-type: none"> <li>_ Mala calidad de agua, no potable, no apta para el consumo humano.</li> </ul>	<p><b>LAS COMUNIDADES ESTAN PRESENTANDO PROBLEMAS DE SALUD (GASTRICO – INMUNOLOGICO – SALUBRIDAD)</b></p>	<p>Las comunidades tienen fuentes hídricas para la región, la comunidad apoya para mejorar estas fuentes de agua.</p>	<ul style="list-style-type: none"> <li>_ Realizar en articulación con las UAS campañas de salud para las comunidades.</li> <li>_ Educación en salud para las comunidades en temas relacionados con salubridad.</li> <li>_ Instalación de baños públicos, para que la población flotante haga uso de ellos.</li> <li>_ Recuperar el centro de salud de la vereda Higuerones para beneficiar a las comunidades aledañas teniendo en cuenta el aumento comercial de la región.</li> </ul>
<b>TRANSFORMACIONES PRIORIZADAS POR LA COMUNIDAD</b>			
<b>Iniciativa Priorizada</b>		<b>Indicador de Producto del PDM Relacionados</b>	
<ul style="list-style-type: none"> <li>_ No se diligenció en el formato, se tiene en cuenta lo escrito en la situación positiva proyectada.</li> </ul>	<ul style="list-style-type: none"> <li>auditorías y visitas inspectivas realizadas</li> <li>Establecimientos abiertos al público vigilados y controlados</li> <li>Municipios con acciones de promoción, prevención, vigilancia y control de vectores y zoonosis realizadas</li> <li>Personas afiliadas al régimen subsidiado</li> <li>Sedes adecuadas</li> <li>Personas no afiliadas atendidas con servicios de salud diferente de población migrante</li> <li>Sistemas de información del plan de intervenciones colectivas actualizados</li> <li>Mecanismos y espacios de participación social en salud conformados</li> <li>Personas con servicio de certificación de discapacidad</li> </ul>		





<b>Línea Estratégica</b>		<b>SOMOS LA UNIÓN QUE TRANSFORMA CON DERECHO HUMANO A LA ALIMENTACION</b>	
<b>Sector / Tema Transversal</b>		<b>AGRICULTURA</b>	
<b>DEBILIDADES / AMENAZAS</b>	<b>PROBLEMAS IDENTIFICADOS</b>	<b>FORTALEZAS / OPORTUNIDADES</b>	<b>SITUACIÓN POSITIVA PROYECTADA</b>
<ul style="list-style-type: none"> <li>_ Falta de agua para riego.</li> <li>_ Falta de proyectos para productores agrícolas y pecuarios.</li> <li>_ Falta de apoyo a las asociaciones.</li> <li>_ Falta de apoyo a productos frutales.</li> </ul>	<b>FALTA DE APOYO A PRODUCTORES AGRICOLAS Y ASOCIACIONES.</b>	<ul style="list-style-type: none"> <li>_ Existencia de diferentes cultivos (café, caña, plátano)</li> <li>_ Existen asociaciones de productores agropecuarios.</li> </ul>	<ul style="list-style-type: none"> <li>_ Proyectos fortalecimiento a productores agropecuarios (frutales, especies menores, café, caña.</li> <li>_ Proyecto fortalecimiento a asociaciones.</li> <li>_ Tecnificación de la agricultura.</li> </ul>
<b>TRANSFORMACIONES PRIORIZADAS POR LA COMUNIDAD</b>			
<b>Iniciativa Priorizada</b>		<b>Indicador de Producto del PDM Relacionados</b>	
<ul style="list-style-type: none"> <li>_ Proyectos fortalecimiento a productores agropecuarios (frutales, especies menores, café, caña.</li> <li>_ Proyecto fortalecimiento a asociaciones.</li> <li>_ Tecnificación de la agricultura.</li> </ul>		<ul style="list-style-type: none"> <li>Cadenas productivas apoyadas con servicio de promoción al consumo</li> <li>Productores atendidos con servicio de extensión agropecuaria</li> <li>Jornadas de formación y apoyo a la apropiación de conocimiento realizadas</li> <li>Proyectos productivos cofinanciados</li> <li>Productores apoyados para la participación en ferias comerciales</li> <li>Asociaciones fortalecidas</li> <li>Cadenas productivas apoyadas con servicio de promoción al consumo</li> </ul>	

<b>Línea Estratégica</b>		<b>SOMOS LA UNIÓN QUE TRANSFORMA CON TRANSFORMACION PRODCUTIVA, INTERNALIZACION Y ACCION CLIMATICA</b>	
<b>Sector / Tema Transversal</b>		<b>MINAS Y ENERGIA</b>	
<b>DEBILIDADES / AMENAZAS</b>	<b>PROBLEMAS IDENTIFICADOS</b>	<b>FORTALEZAS / OPORTUNIDADES</b>	<b>SITUACIÓN POSITIVA PROYECTADA</b>
<ul style="list-style-type: none"> <li>_ La comunidad expresa pagar alumbrado público con el cual no cuenta.</li> </ul>	<b>LA VEREDA NO CUENTA CON ALUMBRADO PÚBLICO SE REQUIERE DE LUNINARIAS INSTALADAS EN LA ESCUELA</b>	<ul style="list-style-type: none"> <li>_ Organización de las JAC.</li> <li>_ Trabajo comunitario.</li> </ul>	<ul style="list-style-type: none"> <li>_ Instalación de luminarias led para solucionar la parte del alumbrado público.</li> <li>_ Instalación de luminarias dentro del Centro Educativo Angosturas.</li> </ul>
<b>TRANSFORMACIONES PRIORIZADAS POR LA COMUNIDAD</b>			
<b>Iniciativa Priorizada</b>		<b>Indicador de Producto del PDM Relacionados</b>	
<ul style="list-style-type: none"> <li>_ Instalación de luminarias led para solucionar la parte del alumbrado público.</li> <li>_ Instalación de luminarias dentro del Centro Educativo Angosturas.</li> </ul>		<ul style="list-style-type: none"> <li>Redes de alumbrado público ampliadas</li> <li>Redes de alumbrado público con mantenimiento</li> <li>Redes del sistema de distribución local ampliada</li> <li>Lámparas de alumbrado público en funcionamiento</li> <li>Capacidad instalada en fuentes no convencionales de energía</li> <li>Unidades de generación fotovoltaica de energía eléctrica instaladas</li> </ul>	





Línea Estratégica		PAZ TOTAL E INTEGRAL		
Sector / Tema Transversal		VICTIMAS		
DEBILIDADES / AMENAZAS	PROBLEMAS IDENTIFICADOS	FORTALEZAS / OPORTUNIDADES	SITUACIÓN POSITIVA PROYECTADA	
<ul style="list-style-type: none"> <li>_ Falta de garantías de participación.</li> <li>_ Rubros mínimos en el presupuesto municipal.</li> <li>_ Falta de atención y espacios de participación de los últimos mandatarios municipales.</li> <li>_ Falta de gestión y cofinanciación en los proyectos.</li> <li>_ No hay espacio ni equipos de cómputo (oficina para la mesa de víctimas).</li> </ul>	<p><b>VIVIENDAS EN MAL ESTADO.</b></p> <p><b>FALTA DE APOYO A PROYECTOS PRODUCTIVOS.</b></p>	<ul style="list-style-type: none"> <li>_ Proyectos de asistencia alimentaria (proyectos de especies menores).</li> <li>_ Invernaderos y huertas caseras.</li> <li>_ Mejoramiento de viviendas.</li> <li>_ Adjudicación de tierras para las víctimas.</li> <li>_ Proyectos de comercialización.</li> </ul>	<ul style="list-style-type: none"> <li>_ Conformación de la mesa municipal de víctimas.</li> <li>_ Asociación totalmente constituida.</li> <li>_ Apoyo a pequeños proyectos.</li> </ul>	
TRANSFORMACIONES PRIORIZADAS POR LA COMUNIDAD				
Iniciativa Priorizada	Indicador de Producto del PDM Relacionados			
<ul style="list-style-type: none"> <li>_ INCLUSION DE UN CONSEJO MUNICIPAL DE PAZ.</li> <li>_ MEJORAMIENTO DE VIVIENDA.</li> <li>_ APOYO A PROYECTOS PRODUCTIVOS.</li> <li>_ APOYO FINANCIERO PARA AYUDA HUMANITARIA INMEDIATA.</li> <li>_ APOYO A LA MESA DE VICTIMAS.</li> </ul>	Víctimas caracterizadas			
	Solicitudes atendidas por canal presencial			
	Hogares subsidiados en asistencia funeraria			
	Víctimas con atención psicosocial en modalidad individual, familiar, comunitaria y grupal.			
	Medidas de reparación colectiva implementadas			
	Mesas de participación en funcionamiento			
	Comunidades con procesos de acompañamiento para retornos o reubicación			
	Planes de acción articulados			
	Proyectos productivos formulados			
Personas atendidas con estrategias de promoción de la salud				

Línea Estratégica		SOMOS LA UNIÓN QUE TRANSFORMA CON TRANSFORMACION PRODUCTIVA, INTERNALIZACION Y ACCION CLIMATICA.		
Sector / Tema Transversal		COMERCIO, INDUSTRIA Y TURISMO		
DEBILIDADES / AMENAZAS	PROBLEMAS IDENTIFICADOS	FORTALEZAS / OPORTUNIDADES	SITUACIÓN POSITIVA PROYECTADA	
	<p><b>POCO APOYO POR PARTE DE LA ADMINISTRACION MUNICIPAL PARA EL FORTALECIMIENTO Y/O CRECIMIENTO DEL COMERCIO Y TURISMO PRESENTE EN LA VEREDA.</b></p>		<ul style="list-style-type: none"> <li>_ Aumentará el comercio y el turismo de la región así como también la economía del municipio.</li> </ul>	
TRANSFORMACIONES PRIORIZADAS POR LA COMUNIDAD				
Iniciativa Priorizada	Indicador de Producto del PDM Relacionados			
<ul style="list-style-type: none"> <li>_ Gestionar actividades y recursos para incentivar el turismo y el comercio de la vereda y el municipio en general.</li> </ul>	Proyectos de mejoramiento de proceso cofinanciados			
	Herramientas para la promoción de la cultura de la legalidad y la formalización empresarial implementadas			
	Asistencias técnicas para el fortalecimiento de la actividad artesanal prestadas			
	Proyectos productivos formalizados			





Línea Estratégica	SOMOS LA UNIÓN QUE TRANSFORMA CON TRANSFORMACION PRODCUTIVA, INTERNALIZACION Y ACCION CLIMATICA					
Sector / Tema Transversal	TRANSPORTE					
DEBILIDADES / AMENAZAS	PROBLEMAS IDENTIFICADOS	FORTALEZAS /OPORTUNIDADES	SITUACIÓN POSITIVA PROYECTADA			
<ul style="list-style-type: none"> <li>_ Preocupación por parte de la comunidad ante tantos problemas de accidentalidad y el estado en que se encuentra el box coulvert presente en la zona.</li> <li>_ Mayores tiempos y costos en los desplazamientos de personas y productos.</li> <li>_ Baja calidad de vida de las personas.</li> </ul>	<p><b>ALTA ACCIDENTALIDAD POR SER UN SECTOR MUY TRANSITADO</b></p> <p><b>SE EVIDENCIA AGRIETAMIENTO Y AFECTACIONES A BOX COULVERT PRESENTE EN LA VEREDA ANGOSTURAS EL CUAL PERMITE LA COMUNICACIÓN CON EL VECINO DEPARTAMENTO DE NARIÑO.</b></p> <p><b>VÍA EN MAL ESTADO, LA CUAL INICIA EN LA VIVIENDA DEL SEÑOR LEONEL ORDOÑEZ Y TERMINA EN LA FINCA DEL SEÑOR NOE GUERRERO.</b></p> <p><b>VÍA EN MAL ESTADO LA CUAL INICIA EN LA VÍA PRINCIPAL FLORENCIA – HIGUERONES.</b></p> <p><b>LAS CUATRO VIAS TERCIARIAS PRESENTES EN LA VEREDA SE ENCUENTRAN EN REGULAR O MAL ESTADO.</b></p> <p><b>AUSENCIA DE ALCANTARILLAS.</b></p>	<p>Organización de las JAC y trabajo comunitario.</p> <ul style="list-style-type: none"> <li>_ Vía Departamental pavimentada.</li> </ul>	<ul style="list-style-type: none"> <li>_ Se mejorará la calidad de vida de la comunidad en general y con ello aumentará el factor económico, social y cultural de la región.</li> <li>_ Se brindará una mayor seguridad al momento de transitar por las vías.</li> </ul>			
	<b>TRANSFORMACIONES PRIORIZADAS POR LA COMUNIDAD</b>					
	Iniciativa Priorizada			Indicador de Producto del PDM Relacionados		
	<ul style="list-style-type: none"> <li>_ Mantenimiento rutinario de las vías.</li> <li>_ Construcción de placas huellas.</li> <li>_ Construcción de Alcantarillas.</li> <li>_ La vía el Higuierón requiere de una infraestructura de con tensión.</li> <li>_ Apertura de nuevas vías terciarias.</li> <li>_ Instalación de reductores de velocidad sector del polideportivo.</li> <li>_ Mejoramiento y mantenimiento de caminos vecinales.</li> <li>_ Gestionar acciones con entes gubernamentales para que realicen los estudios necesarios para analizar el box coulvert.</li> </ul>			Placa huella construida		
Vía secundaria pavimentada						
Vía secundaria con mantenimiento						
Vía terciaria con mantenimiento						
Vía terciaria con mantenimiento rutinario						
Vía terciaria con mantenimiento periódico						
Alcantarilla construida						





#### 4.5. Situación Financiera del Municipio de Florencia Cauca.

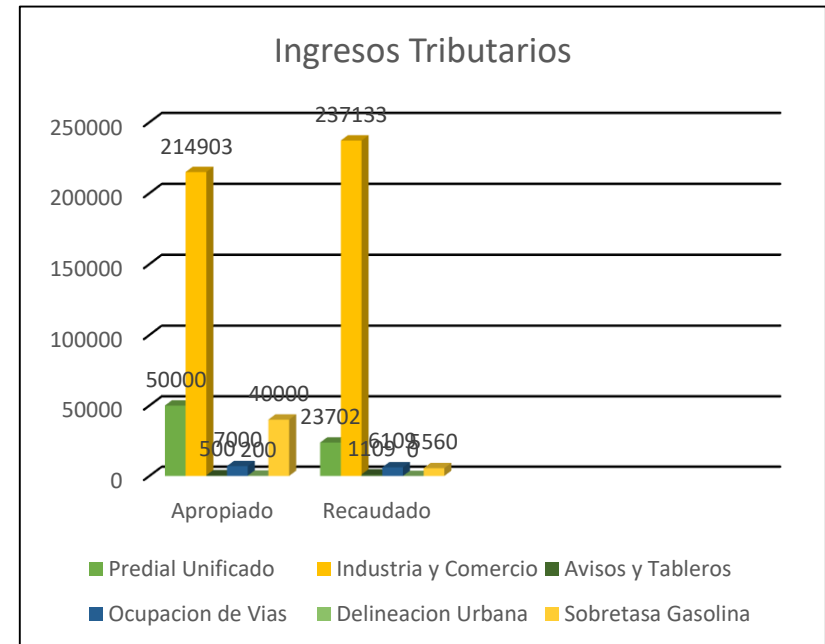
La situación financiera del municipio de Florencia Cauca, es compleja teniendo en cuenta que genera muy pocos recursos propios y depende principalmente de las transferencias del Sistema General de Participaciones – SGP. Por ello se presenta un panorama financiero de acuerdo con la información registrada por la Secretaría de Hacienda Municipal.

**Tabla 48.** Relación Ingresos Tributario Municipio de Florencia.

Nombre del Rubro o Nivel:	Total Apropriado	Total Recaudado	Saldo por Recaudar
<b>INGRESOS TRIBUTARIOS</b>	<b>312.602.593</b>	<b>273.613.236</b>	<b>38.989.357</b>
Predial Unificado	50.000.000	23.702.475	26.297.525
Industria y comercio general	214.902.593	237.132.507	-22.229.914
Avisos y tableros	500.000	1.109.098	-609.098
Delineación Urbana	200.000	0	200.000
Ocupación de Vías y lugares Públicos	7.000.000	6.109.156	890.844
Sobretasa a la Gasolina	40.000.000	5.560.000	34.440.000

Fuente: Secretaría de Hacienda de Florencia Cauca.

**Gráfico 11.** Relación Ingresos Tributario Municipio de Florencia.



Fuente: Secretaría de Hacienda de Florencia Cauca.

La graficas muestran el comportamiento de los ingresos tributarios durante la vigencia de 2023, del Municipio de Florencia y que se constituyen en el grupo más importante de generación de recursos propios de libre destinación.

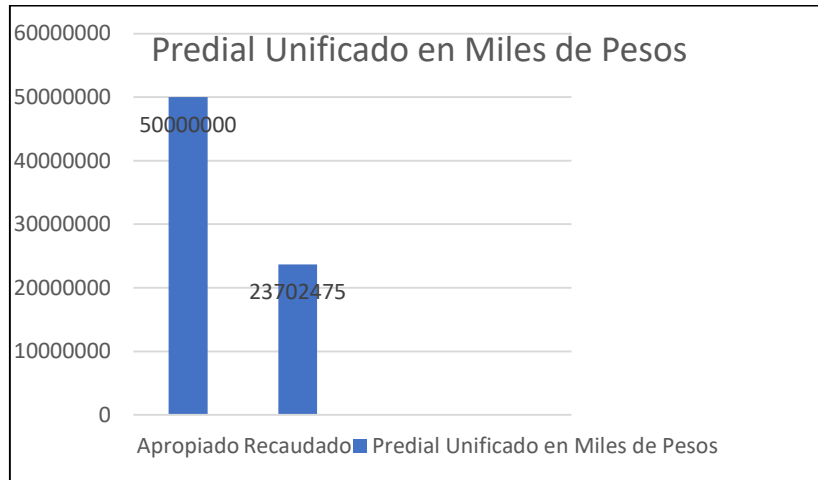


### Impuesto Predial Unificado (Ley 44/90)

El impuesto predial unificado se constituye dentro de las rentas propias municipales con una importancia relativa, puesto que su recaudo representa un gran porcentaje dentro de las rentas propias territoriales.

Nombre del Rubro o Nivel:	Apropiado	Recaudado
Predial Unificado	50.000.000	\$ 23.702.475

**Gráfico 12.** Relación Impuesto Predial Florencia 2023.



Fuente: Secretaría de Hacienda de Florencia Cauca.

Su comportamiento tal y como se observa en la tabla y en la gráfica presenta un recaudo durante la vigencia de 2023 de \$23.702.475, que corresponde al pago por parte de los contribuyentes que por juicio tributario se mantienen al día, además de poder obtener los descuentos por pronto pago que otorga la administración municipal vigencia tras vigencia, igualmente otro grupo pertenece a los contribuyentes que por necesidad legal deben estar al día con el fin de poder realizar la transferencia de la propiedad, con respecto al comportamiento del recaudo de la vigencia de 2023, para esta vigencia se eleva la meta de recaudo la cual se logró cumplir en 47.4%, porcentaje que se ve afectado por la cantidad de propiedades que se encuentran sin título de propiedad o por falsa tradición.

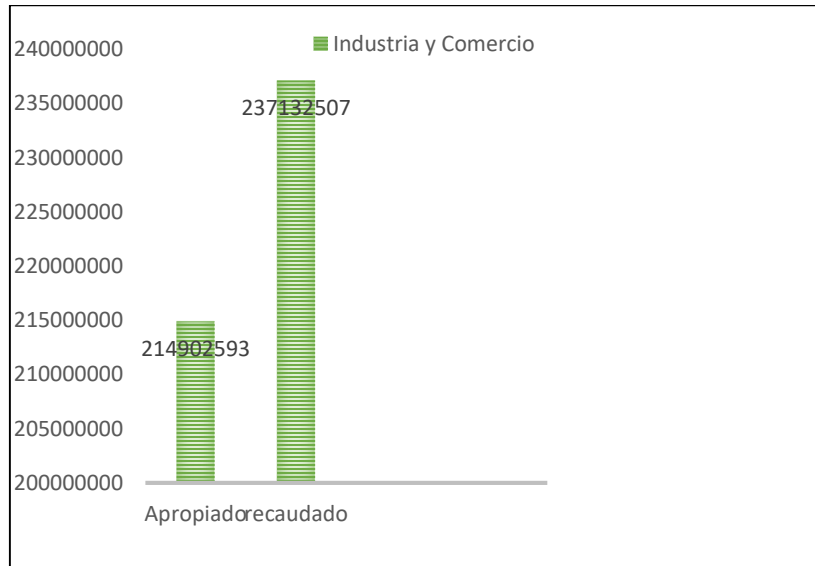
### Industria y Comercio

El impuesto de Industria y Comercio se constituye en la renta propia de mayor importancia para el Municipio de Florencia y de su comportamiento depende en gran porcentaje la eficiencia fiscal del Municipio, el cual es el indicador de mayor importancia para la evaluación del ente territorial por parte del Departamento Nacional de Planeación. Convirtiéndose en una renta propia que el municipio hace un esfuerzo para que día a día se incremente su recaudo. Haciendo énfasis en un mayor control de los nuevos comerciantes para que se legalicen y cumplan con la tributación correspondiente.



Nombre del Rubro o Nivel:	Apropiado	Recaudado
Industria y Comercio	214.902.593	237.132.507

**Gráfico 13.** Relación Impuesto Industria y Comercio Florencia 2023.



Fuente: Secretaría de Hacienda de Florencia Cauca.

Su comportamiento como se observa en la tabla y su gráfico respectivo, conserva su buen recaudo debido a su gestión por parte de la Secretaría de Hacienda y

también a la cancelación del impuesto por parte de las empresas encargadas de las construcciones realizadas con recursos de cofinanciación Departamental, Nacional y Regalías, situación coyuntural que el municipio no debe tener en cuenta en la proyección de esta renta, ya que es un comportamiento especial de una o dos vigencias, se seguirá estableciendo los controles por parte de la Secretaría de Hacienda para el cobro del tributo normal de nuestros comerciantes como también a las empresas que desarrollan actividades transitorias pero de gran valor en nuestro territorio.

#### Otros Ingresos Tributarios.

Nombre del Rubro o Nivel:	Apropiado	Recaudado
Avisos, Tableros y Vallas	500.000	1.109.098
Delineación Urbana	200.000	0
Sobretasa a la Gasolina	40.000.000	5.560.000
Ocupación de Vías y Lugares Públicos	7.000.000	6.109.156

Dentro de otros impuestos tributarios, encontramos Avisos y Tableros, delineación Urbana, sobretasa a la gasolina y Ocupación de Vías, Lugares Públicos, considerados de



menor importancia para la administración por cuanto su recaudo no reporta cifras de significativa importancia, sin embargo, son tenidas en cuenta y se espera reforzar su ingreso mediante la concientización de los contribuyentes en el pago de estas rentas menores. A excepción de la sobretasa a la gasolina que es una renta propia que se convirtió para el municipio en inviable, debido a la ubicación geográfica, ya que por ser un ente territorial que tiene tan cerca al departamento de Nariño, en el cual maneja los precios de la gasolina con subsidio de frontera. Es por esta razón que su recaudo en las últimas vigencias ha sido nulo. Pero en la presente vigencia empezó a tener un recaudo el cual se debe tener en cuenta nuevamente dentro de la estructura de Ingresos propios

Su comportamiento es irregular si se tiene en cuenta que son impuestos derivados de actividades esporádicas que ente territorial no puede controlar ya que depende directamente del ejercicio de las operaciones gravadas por parte del contribuyente.

Avisos y Tableros como es una renta que depende del pago del impuesto de Industria y Comercio en la medida que se recupere el recaudo de industria y comercio se verá reflejado el incremento de los avisos y tableros. Con las medidas implementadas en el recaudo de Industria Y comercio afectara positivamente el recaudo de la renta de avisos y tableros. Es importante aclarar que no todos los comerciantes que pagan industria y comercio están obligados a cancelar el impuesto de avisos y tableros ya que solo tienen esta obligación los que tienen publicidad de su negocio.

En conclusión, son rentas propias de menor importancia pero que hay que mantenerlas dentro de la estructura de ingresos del municipio, ya que por mínimo que sea su comportamiento ayuda en el promedio de recaudo de las rentas en los ingresos corrientes de Libre destinación, que como ya se ha mencionado es el factor fundamental para obtener una buena calificación por parte del Departamento Nacional de Planeación, en eficiencia Fiscal.

**Tabla 49.** Relación Ingresos no tributario Florencia 2023.

Nombre del Rubro o Nivel:	Apropiado	Recaudado
<b>INGRESOS NO TRIBUTARIOS CON DESTINACION ESPECIFICA</b>	1.166.387.051	1.508.096.101
Contribuciones Contrato de Obras	387.403.674	492.349.947
Estampilla Pro Cultura	91.141.404	119.621.882
Estampilla Pro Bienestar del Adulto Mayor	361.366.335	473.550.425
Tasa Pro Deporte	235.334.234	302.951.965
Justicia Familiar	0	0
Estampilla Pro Electrificación Rural	91.141.404	119.621.882

Fuente: Secretaría de Hacienda de Florencia Cauca.

Con base en la tabla correspondiente a los ingresos no tributarios con destinación específica, vamos a realizar un análisis de cada una de las rentas que pertenecen a este grupo aunque son recaudadas directamente por la administración municipal, tienen la naturaleza de ser



rentas con destinación específica, las cuales sirven de apoyo en la inversión a los sectores de cultura, población vulnerable, electrificación, deporte y seguridad ciudadana, pero no hacen parte de los Ingresos Corrientes de Libre destinación.

### Estampilla Procultura.

Corresponde a los recursos recaudados por cada comprobante de pago tramitado por la administración municipal, y se encuentran destinados para fortalecer actividades culturales, garantizar la dotación de las bibliotecas y la seguridad social de los gestores culturales del municipio.

Nombre del Rubro o Nivel:	Apropiado	Recaudado
Estampillas Pro- Cultura	91.141.404	119.621.882

El comportamiento de recaudo es muy importante durante la vigencia, logrando la meta establecida y superándola en un 131.25% debido a la inversión de varios proyectos de inversión tramitados con recursos de regalías y de inversión tanto departamental como a nivel nacional, es una renta complementaria que fortalece la financiación de los programas adelantados por la administración municipal en materia cultural.

Comportamiento que se puede decir es atípico, para la proyección de la renta en años posteriores.

### Contribución contratos de obra pública.

Corresponde al descuento realizado a los contratos de Obra Pública y su destinación está orientada a financiar los programas de Justicia, Seguridad y Convivencia Ciudadana, es una renta propia de destinación específica.

Nombre del Rubro o Nivel:	Apropiado	Recaudado
Contribución de Obra Publica	387.403.674	492.349.947

Durante la vigencia de 2023 presentó un comportamiento con un incremento considerable debido fundamentalmente a la ejecución de los contratos de regalías, sin que signifique que la administración municipal no ahorre esfuerzos para realizar los contratos de obra necesarios para garantizar el cumplimiento del Plan de desarrollo y que redunden en el mayor recaudo de los recursos para garantizar los programas de prevención y seguridad comunitaria.

### Estampilla justicia familiar.

La Ley 2126 del 4 de agosto de 2021, en su artículo 22, dispone: "Estampilla para la Justicia Familiar. Autorízase a





Las Asambleas departamentales, a los Concejos distritales y municipales para crear una estampilla, la cual se llamará "Estampilla para la Justicia Familiar", para contribuir a la financiación de las Comisarías de Familia". El Municipio de Florencia Cauca, realizó el trámite de adopción de la estampilla para la Justicia Familiar a través de un acuerdo el cual fue aprobado por el Honorable Concejo Municipal. En el cual manifiesta que tendrá efectos fiscales a partir de la vigencia de 2024.

Para efectos del presupuesto de la vigencia de 2024 se apropió el valor de \$40 Millones, que se espera recaudar para fortalecer los gastos de funcionamiento de la Comisaria de Familia.

### **Estampilla pro bienestar del adulto mayor.**

Corresponde a los recursos recaudados por cada comprobante de pago tramitado por la administración municipal, y se encuentran destinados para fortalecer acciones encaminadas al adulto mayor.

Nombre del Rubro o Nivel:	Apropiado	Recaudado
Estampilla Pro Bienestar del Adulto Mayor	361.366.335	473.550.425

Es una renta con destinación específica que fue creada y aprobada por el concejo Municipal para fortalecer las acciones encaminadas a la población vulnerable del adulto mayor existente en el municipio.

Como se puede observar es una renta que apoya considerablemente al sector del adulto mayor para su protección, recreación y aprovechamiento del tiempo libre y lograr darles a nuestros abuelitos la posición e importancia que ellos merecen.

El comportamiento de los recursos ha tenido variaciones positivas considerables ya que como lo informamos anteriormente es una renta que depende directamente de la contratación por parte del municipio ya que su porcentaje de descuento es bien significativo

### **Tasa pro deporte.**

Es una tasa que se recauda por parte de la administración municipal, con el propósito de fortalecer los programas deportivos, actividades físicas y aprovechamiento del tiempo libre, es una tasa de destinación específica.

Nombre del Rubro o Nivel:	Apropiado	Recaudado
Tasa Pro Deporte	235.334.234	302.951.965

### **Estampilla pro electrificación rural**

Dentro de las rentas propias con destinación específica se debe incorporar la estampilla Pro electrificación Rural, que de conformidad con la ley 1845 del 17 de julio de 2017, con el fin de financiar los proyectos que permitan



en la parte rural del municipio expandir el servicio de energía eléctrica.

Nombre del Rubro o Nivel:	Apropiado	Recaudado
Estampilla Pro Electrificación Rural	91.141.404	119.621.882

Es una renta de destinación específica que servirá de apoyo para los programas de electrificación emprendidos por el Municipio y en la medida que vayan transcurriendo las vigencia ha tomado importancia.

### Transferencias

Se encuentran representadas por los giros realizados por el Ministerio de Hacienda y Crédito Público por concepto de ingresos del Sistema General de Participaciones, también por los giros realizados por el Ministerio de Protección social por concepto de Recursos para financiar el Régimen Subsidiado Continuidad, Adres antes Fosyga, recursos de Col juegos, por los giros realizado por el Ministerio Ambiente y vivienda, los recursos de Propósito general que incluyen los sectores de Deporte, Cultura y Otros Sectores de Inversión, también los recursos de alimentación escolar y obedecen a rentas con destinación específica.

**Tabla 50.** Relación transferencias Florencia año 2023.

Nombre del Rubro o Nivel:	Apropiado	Recaudado
<b>TRANSFERENCIAS</b>		
Educación	125.659.056	125.659.056
Salud Régimen Subsidiado SSF	2.439.786.294	2.439.786.294
Adres SSF	5.210.729.629	5.210.729.629
Salud Pública	165.475.727	165.475.727
Propósito General	2.301.289.195	2.301.290.195
Agua Potable y Saneamiento Básico	702.938.778	702.938.778
Restaurantes Escolares	26.904.750	26.904.750
Participación Impuesto Vehículos Automotores	8.000.000	5.670.071
Aporte Departamental Régimen Subsidiado SSF	362.998.846	307.700.042
Fondo local de salud COLJUEGOS 75% SSF	444.156.237	147.642.692
Col juegos 25% CSF	45.974.576	49.159.291

Fuente: Secretaría de Hacienda de Florencia Cauca.

Tratándose de transferencias del S.G.P. y de entidades del orden Nacional su comportamiento no depende propiamente del Municipio, sino de la forma como se calculan las transferencias a nivel nacional, aunque es



cierto que en la medida que el Municipio demuestre eficiencia fiscal, estas transferencias podrían aumentar.

Para efectos de la construcción de la proyección en el Presupuesto de la vigencia de 2.024, se ha tomado como base el documento de distribución de recursos en el cual se le asigna al Municipio de Florencia las Once doceavas de la vigencia anterior, debido a que al momento de la formulación del Presupuesto, no se tiene por parte del Departamento Nacional de Planeación el valor de los giros correspondientes a la vigencia de 2.024 y una vez notificado los valores asignados se procederá a realizar los ajustes necesarios para su posterior ejecución.

Los recursos asignados en Educación para Gratuidad, en Salud para financiar el Régimen Subsidiado del Sistema General de Participaciones, Adres antes Fosyga, Col juegos 75%, la transferencia Departamental para financiar el Régimen Subsidiado y el 40% de lo asignado al sector de Agua Potable y Saneamiento Básico, aunque se registran en el Presupuesto de Ingresos y Gastos del Municipio, son recursos sin situación de Fondos.

### Deuda Pública.

El municipio de Florencia Cauca, tramita ante los Honorables Concejales el proyecto de Acuerdo por medio del cual se adicionan los recursos correspondientes al contrato de empréstito, que solicito el municipio de Florencia Cauca al Banco Agrario de Colombia, para financiar la compra de dos volquetas por la suma de **MIL TRESCIENTOS TREINTA MILLONES DE PESOS (\$ 1.330.000.000)**

**M/CTE.** Con las siguientes condiciones de crédito, plazo 84 meses, cuota vencida trimestral, la fecha de vencimiento prevista es Julio 26 de 2.030, con un periodo de gracias de 12 meses (solo se paga Intereses).

### Servicio de Deuda Pública del Municipio.

La Constitución Política de 1991 en su Artículo 364, ordena que el endeudamiento interno y externo de las Entidades Territoriales no podrá exceder su capacidad de pago, por consiguiente, está directamente relacionada con el ahorro operativo de la entidad.

### Evaluación de la capacidad de pago del municipio.

De conformidad con el Artículo 6 de del decreto 696, reglamentario de la Ley 358 de 1997, para analizar la capacidad de pago para la adquisición de crédito se debe calcular los dos indicadores: **Intereses / Ahorro Operacional, saldo de la Deuda/ Ingresos Corrientes.** La evaluación de éstos lleva a la entidad Territorial a ubicarse en las dos instancias de endeudamiento que determinó la Ley 358/97 y 819 de 2003: Autonomía y endeudamiento crítico.

### 1. Instancia de Endeudamiento Autónomo (semáforo Verde).

El Municipio de Florencia, tiene capacidad de pago (semáforo Verde), cuando los indicadores mencionados incluido el nuevo crédito presenten los siguientes niveles:





Intereses deuda / Ahorro operacional  $< \text{ó} = 40\%$ ,

$$155.343/17.226.659 = 0.9\%$$

Saldo deuda / Ingresos Corrientes  $< 80\%$ .

$$1.330.000/18.339.476 = 7.25\%$$

Teniendo en Cuenta la normatividad que rige la capacidad de pago de las entidades territoriales, las dos instancias descritas con sus indicadores, El Municipio de Florencia Cauca se encuentra en SEMAFORO VERDE, ya que está dentro de los porcentajes permitidos para ubicarse en esta categoría.

## 2. Instancia de Endeudamiento Crítico (Semáforo Rojo)

Las entidades territoriales presentan un nivel de endeudamiento crítico (**semáforo Rojo**), cuando los indicadores rebasan los siguientes niveles:

### Intereses deuda / Ahorro Operacional (Menor al 60%)

$$155.343/17.226.659 = 1.4\%$$

### Saldo deuda / Ingresos Corrientes Mayor al 80%)

$$1.330.000/18.339.476 = 7.25\%$$

Cuando las entidades Territoriales superen cualquiera de los porcentajes de los dos indicadores, el Municipio o el Departamento, estará en nivel de endeudamiento crítico, independientemente del valor que presente el otro indicador. En esta instancia la entidad está obligada a solicitar autorización para celebrar operaciones de crédito público; y, en consecuencia, comprometerse con el cumplimiento de un Plan de Desempeño.





#### 4.6. Situación Actual del Municipio de Florencia Cauca.

##### Breve Reseña:

El municipio de Florencia fue fundado el 17 de diciembre de 1535, hasta el 30 de junio de 1993 fue corregimiento y mediante la Ordenanza N. 001 de 1993 fue elevado a la categoría de municipio, adquiriendo vida fiscal a partir del 1° de julio de 1993, a lo largo de su existencia ha ostentado diferentes nombres, en un primer momento se conoció como las "Cochas". El municipio de Florencia al igual que el de Mercaderes del cual se desprende en su poblamiento originario, sigue el modelo de distribución especial de los Quillasingas que ocuparon la meseta para dedicarse a la ganadería y a las estribaciones del macizo colombiano para la práctica de la agricultura.

El municipio de Florencia tiene 5.628,50 Has, está localizado al sur del Departamento del Cauca; su cabecera está a 1°41'40'' de latitud Norte y 77°04'33'' de longitud al Oeste del meridiano de Greenwich, con altitud de 1500 msnm y Temperatura media de 19 °C. El municipio de Florencia se encuentra a una distancia de 169 kilómetros de la ciudad de Popayán Cauca, limita al norte con el departamento de Nariño.

5.628,50  
Has

Extensión

1500  
msnm

Altura

19 °C.

Temperatura  
promedio

5.509  
habitantes

Población

Los límites del municipio de Florencia según la Ordenanza N.001 de 1993 en los artículos 1, 2 y 3 son:

**Oriente:** municipio de Bolívar

**Norte y Occidente:** municipio de Mercaderes.

**Sur:** municipio de La Unión y San Pablo Nariño.

El municipio de Florencia se encuentra dividido de la siguiente manera:





**Tabla 51.** División Política Rural Florencia Cauca.

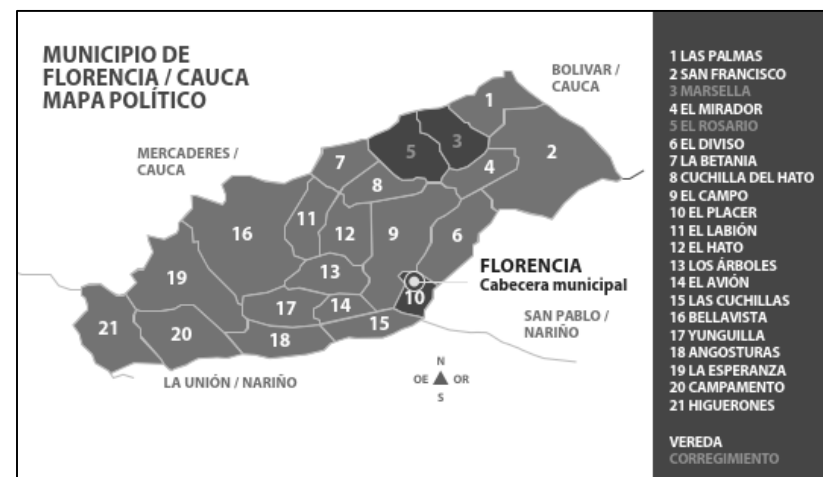
CABECERA/ CORREGIMIENTO	NOMBRE	ÁREA (HS)
Cabecera municipal	Cabecera Municipal, El Mirador, El Campo, El Diviso, El Hato, la Esperanza, Bella vista, Higuerones, Campamento, Yunguilla, Los Árboles, Angosturas, EL Avión, Cerro blanco, Las Cuchillas y El Placer	4015.91
Marsella	Las Palmas, San Francisco y Cabecera de Marsella.	1060.99
El Rosario	Betania, Cuchilla, El Hato, El Rosario y Cabecera del Rosario.	551.60

Fuente: EOT Municipio de Florencia Cauca.

**Relieve:** El municipio se encuentra ubicado en el oeste de la cordillera occidental con altura de 1400 msnm hasta 2000 msnm, lo cual determinan la variedad de pisos térmicos que se presentan en la zona.

**Clima:** La temperatura del municipio oscila en promedio entre 19 °C hasta 23 °C, debido a su latitud, el cual puede tender a manejar temperaturas de 15 °C a raíz de los cambios promovidos por los diferentes fenómenos climáticos.

**Imagen 22.** Mapa político municipio de Florencia.



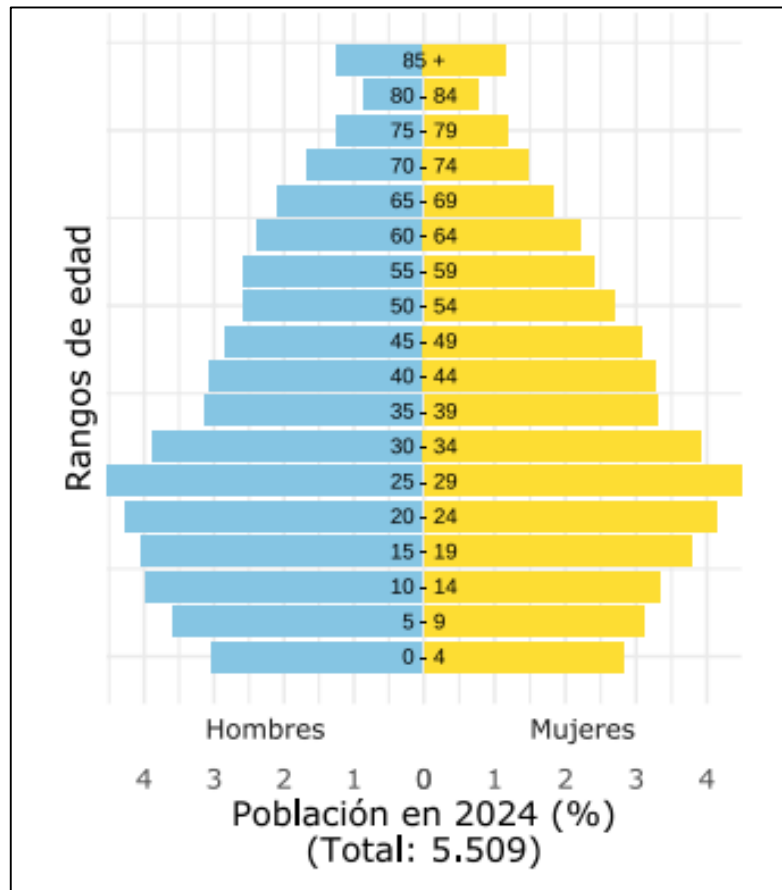
Fuente: EOT Florencia Cauca.

De acuerdo al censo poblacional del DANE en el año 2018, el municipio de Florencia Cauca tiene una



población con una proyección de 5.509 habitantes al 2024.

**Gráfico 13.** Pirámide Poblacional Florencia Cauca año 2024.



Fuente: Terridata, 2024.

Población Registrada en SISBEN.

El municipio de Florencia Cauca mantiene actualizada la base de datos del SISBEN, lo cual permite que la población sea susceptible de ser beneficiada de los diferentes programas sociales que el gobierno en sus diferentes niveles oferta.

**Tabla 52.** Relación actualizada de la población registrada en el SISBEN de Florencia a 2024.

GRUPO SISBEN	POBLACION
A1 – A5	2.921
B1 – B7	3.376
C1 – C18	502
D1 – D21	101
<b>TOTAL</b>	<b>6.887</b>

Fuente: Administrador SISBEN Florencia Cauca.



# 5. PLAN ESTRATÉGICO





## 5.1. Articulación del Plan de Desarrollo Municipal.

### 5.1.1. Articulación Con Los Objetivos De Desarrollo Sostenible- ODS.

En 2015, los Estados miembros de Naciones Unidas incluyó Colombia, aprobaron la Agenda 2030 para el desarrollo sostenible, definida a partir de 17 objetivos de desarrollo sostenible (ODS). Los ODS consisten en un conjunto integrado de objetivos globales, voluntarios y de aplicación universal, que buscan un equilibrio entre las dimensiones económica, social y ambiental del desarrollo sostenible, con el propósito de alcanzar mayores niveles de bienestar en el mundo, orientados por el lema de “No dejar a nadie atrás”. Además, incluyen nuevas esferas como el cambio climático, la desigualdad económica, la innovación, el consumo sostenible y la paz y la justicia, entre otras prioridades.

Por lo tanto, el plan de desarrollo municipal “**SOMOS LA UNION QUE TRANSFORMA**” 2024-2027, se alinea con la agenda 2030 y sus 17 objetivos de Desarrollo Sostenible-ODS, con el fin de generar en Florencia mayores niveles de bienestar, equidad, sostenibilidad y prosperidad.

Imagen 23. ODS 2030



Fuente: DNP, 2024.

### 5.1.2. Articulación Con El Plan Nacional De Desarrollo “Colombia Potencia Mundial De La Vida” 2022-2026.

Las dimensiones de desarrollo que conforman el Plan de Desarrollo Municipal “**SOMOS LA UNION QUE TRANSFORMA**” 2024-2027, se potencian y construyen de manera armónica con los lineamientos planteados en el Plan Nacional de Desarrollo “COLOMBIA POTENCIA MUNDIAL DE LA VIDA” 2022-2026, con el fin de lograr objetivos estratégicos conjuntos para la región.





**Tabla 53.** Articulación Líneas Estratégicas del Plan de desarrollo Municipal 2024 – 2027 con Plan Nacional de Desarrollo 2022 – 2026.

LÍNEAS ESTRATEGICAS: PLAN NACIONAL DE DESARROLLO 2022 – 2026, COLOMBIA POTENCIA MUNDIAL DE LA VIDA	LÍNEAS ESTRATEGICAS: PLAN DE DESARROLLO FLORENCIA CAUCA 2024 – 2027, ¡SOMOS LA UNIÓN QUE TRANSFORMA!
Ordenamiento Territorial Alrededor del Agua y Justicia Ambiental.	Somos la Unión Que Transforma con Ordenamiento Territorial Alrededor del Agua y Justicia Ambiental.
Seguridad Humana y Justicia Social.	Somos La Unión Que Transforma con Seguridad Humana y Justicia Social.
Derecho Humano a la Alimentación.	Somos La Unión Que Transforma con Derecho Humano a la Alimentación.
Transformación Productiva, Internacionalización y Acción Climática.	Somos La Unión Que Transforma con Transformación Productiva, Internacionalización y Acción Climática.
Convergencia Regional.	Somos La Unión Que Transforma Con Convergencia Regional.
Paz Total e Integral.	Paz Total e Integral.

Fuente: Elaboración Propia.

### 5.1.3. Articulación Con El Plan De Desarrollo Departamental 2024 – 2027 ¡La Fuerza Del Pueblo!

El Plan de Desarrollo Municipal 2024 – 2027 de Florencia Cauca, se articula con el Plan de Desarrollo Departamental 2024 – 2027, ¡La Fuerza del Pueblo!, teniendo en cuenta las siguientes líneas estratégicas:

**Tabla 54.** Articulación Líneas Estratégicas del Plan de desarrollo Municipal 2024 – 2027 con Plan Departamental de Desarrollo 2024 – 2027.

LÍNEAS ESTRATEGICAS: PLAN DEPARTAMENTAL DE DESARROLLO 2024 – 2027, LA FUERZA DEL PUEBLO	LÍNEAS ESTRATEGICAS: PLAN DE DESARROLLO FLORENCIA CAUCA 2024 – 2027, ¡SOMOS LA UNIÓN QUE TRANSFORMA!
Cauca Productivo y sostenible.	Somos la Unión Que Transforma con Ordenamiento Territorial Alrededor del Agua y Justicia Ambiental.
Oportunidades para soñar. Competitividad para el crecimiento económico y desarrollo social.	Somos La Unión Que Transforma con Seguridad Humana y Justicia Social.
Cauca Productivo y sostenible.	Somos La Unión Que Transforma con Derecho Humano a la Alimentación.
Competitividad para el crecimiento económico y desarrollo social.	Somos La Unión Que Transforma con Transformación Productiva, Internacionalización y Acción Climática.
Competitividad para el crecimiento económico y desarrollo social.	Somos La Unión Que Transforma Con Convergencia Regional.
Juntanza para proteger la vida. Buen Gobierno	Paz Total e Integral.

Fuente: Elaboración Propia.





## 5.2. Plataforma Estratégica.

Se, ha propuesto la siguiente plataforma estratégica para el periodo 2024 – 2027:

### 5.2.1. Misión.

La plataforma, ¡**SOMOS LA UNIÓN QUE TRANSFORMA!** es un gran grupo de líderes Florencianos que se dedicará a la administración y ejecución del erario público, brindando la satisfacción de las necesidades básicas insatisfechas, el cuidado del medio ambiente, la protección del agua, la gestión con transparencia, brindando oportunidades, y en general logrando el bienestar de todos los ciudadanos.

### 5.2.2. Visión.

Para la vigencia 2024 – 2027, el municipio de Florencia Cauca, a través de la gestión de la administración municipal “Somos la unión que transforma” será una entidad distinguida por el respeto de la dignidad humana, por el respeto al medio ambiente, incluyente y participativa, orientando y ejecutando muy bien los recursos, innovando, emprendiendo, apoyando el campesinado y fortaleciendo lo nuestro para una mejor calidad de vida.

### 5.2.3. Principios.

**“Somos la unión que transforma con dignidad, equidad y dialogo”**

El respeto por las personas debe primar en una sociedad, se debe respetar al ser humano por encima de cualquier condición o situación en que se encuentre, de tal manera que todas las personas son bienvenidas y aceptadas, el voto del campesinado Florenciano, será un voto de confianza, de respaldo y que juntos podamos concertar y podamos tomar las mejores decisiones para el beneficio de nuestra comunidad.

**“Somos la unión que transforma con transparencia y responsabilidad”.**

Se debe actuar con transparencia, los actos deben ser publicados a través de los diferentes medios que se tienen al alcance, la comunidad debe tener acceso a la comunicación que se produce en la entidad, se debe tener respeto por el tesoro público, debemos actuar mancomunadamente para cumplir con los cometidos estatales, con los deberes que se imponen y responder con todos los compromisos que implican administrar la entidad gubernamental.





#### 5.2.4. Objetivo Estratégico.

Promover el desarrollo económico, social, institucional y ambiental del Municipio de Florencia Cauca mediante la identificación y priorización de la inversión pública en los sectores de mayor rezago, gestionando recursos de diferentes fuentes de financiación, con el concurso del gobierno nacional, departamental, de cooperación privada y la participación activa de la comunidad.

#### 5.2.5. Estructura del Plan Estratégico.

El Plan de Desarrollo Municipal 2024 – 2027 del Municipio de Florencia Cauca, ¡Somos La Unión Que Transforma!, se ejecutará mediante la siguiente estructura:





**Tabla 55.** Contenido de la estructura del Plan Estratégico del Plan de Desarrollo Municipal 2024 – 2027.

NUMERO	LINEAS ESTRATEGICAS	NUMERO PROGRAMA	PROGRAMAS	SECTORES	INDICADORES DE RESULTADO	INDICADORES DE PRODUCTO
1	SOMOS LA UNION QUE TRANSFORMA CON ORDENAMIENTO TERRITORIAL ALREDEDOR DEL AGUA Y JUSTICIA AMBIENTAL.	1	Somos La Unión Que Transforma El Ambiente Y El Desarrollo Sostenible En Florencia Cauca	AMBIENTE Y DESARROLLO SOSTENIBLE	7	21
		2	Somos La Unión Que Transforma La Gestión Del Riesgo De Desastres En Florencia Cauca	GOBIERNO TERRITORIAL	1	9
3	SOMOS LA UNIÓN QUE TRANSFORMA CON SEGURIDAD HUMANA Y JUSTICIA SOCIAL.	3	Somos La Unión Que Transforma La Salud de Florencia Cauca	SALUD Y PROTECCION SOCIAL	3	30
		4	Somos La Unión Que Transforma la Atención Integral de Niñas, Niños, Adolescentes y las Familias en Florencia Cauca	CULTURA	3	13
				DEPORTE Y RECREACION	2	17
				EDUCACION	2	10
				INCLUSION SOCIAL Y RECONCILIACION	1	12
		TRABAJO	1	1		
		5	Somos La Unión Que Transforma la Atención de la Población Vulnerable de Florencia Cauca	INCLUSION SOCIAL Y RECONCILIACION	1	8
6	Somos La Unión Que Transforma la Equidad de Género y los derechos de las Mujeres en Florencia Cauca	AGRICULTURA Y DESARROLLO RURAL	1	2		
		SALUD Y PROTECCION SOCIAL	1	4		
3	SOMOS LA UNION QUE TRANSFORMA CON DERECHO HUMANO A LA ALIMENTACIÓN.	8	Somos La Unión Que Transforma La Agricultura y Desarrollo Rural en Florencia Cauca	GOBIERNO TERRITORIAL	3	5
				GOBIERNO TERRITORIAL	2	3
4	SOMOS LA UNIÓN QUE TRANSFORMA CON TRANSFORMACIÓN PRODUCTIVA, INTERNACIONALIZACIÓN Y ACCIÓN CLIMÁTICA.	9	Somos La Unión Que Transforma los Servicios Energeticos en Florencia Cauca	MINAS Y ENERGIA	5	7
		10	Somos La Unión que Transforma La Movilidad en Florencia Cauca	TRANSPORTE	2	13
		11	Somos La Unión Que Transforma La Economía de Florencia Cauca	COMERCIO, INDUSTRIA Y TURISMO	1	12
5	SOMOS LA UNIÓN QUE TRANSFORMA CON CONVERGENCIA REGIONAL.	12	Somos La Unión que Transforma el uso de las TICS en Florencia Cauca	TECNOLOGÍAS DE LA INFORMACIÓN Y LAS COMUNICACIONES	7	9
		13	Somos La Unión Que Transforma el fomento de la Ciencia, Tecnología y la Innovación en Florencia Cauca	CIENCIA, TECNOLOGÍA E INNOVACIÓN	1	3
		14	Somos La Unión que Transforma la Vivienda en Florencia Cauca	VIVIENDA, CIUDAD Y TERRITORIO	10	29
6	PAZ TOTAL E INTEGRAL	15	Somos La Unión Que Transforma la Atención Integral de las Víctimas del Conflicto Armado en Florencia Cauca	INCLUSION SOCIAL Y RECONCILIACION	1	14
				INTERIOR	1	1
				VIVIENDA, CIUDAD Y TERRITORIO	1	1
				SALUD Y PROTECCION SOCIAL	1	2
				JEP	1	2
		AGRICULTURA Y DESARROLLO RURAL	1	2		
		16	Somos La Unión que Transforma la Justicia y del Derecho en Florencia Cauca.	JUSTICIA Y DEL DERECHO	1	7
17	Somos La Unión Que Transforma el Gobierno Territorial de Florencia Cauca	GOBIERNO TERRITORIAL	3	21		
					<b>72</b>	<b>273</b>

Fuente: Elaboración propia.





### 5.2.6. Líneas Estratégicas.

Las líneas estratégicas son las grandes apuestas de la presente administración municipal, las cuales orientarán las acciones para dar cumplimiento al Plan de Desarrollo 2024 - 2027.

Las líneas estratégicas que guían el presente Plan de Desarrollo 2024 – 2027 son:

- **LE – 1 Somos la Unión Que Transforma con Ordenamiento Territorial Alrededor del Agua y Justicia Ambiental.**
- **LE – 2 Somos La Unión Que Transforma con Seguridad Humana y Justicia Social.**
- **LE – 3 Somos La Unión Que Transforma con Derecho Humano a la Alimentación.**
- **LE – 4 Somos La Unión Que Transforma con Transformación Productiva, Internacionalización y Acción Climática.**
- **LE – 5 Somos La Unión Que Transforma Con Convergencia Regional.**
- **LE – 6 Paz Total e Integral.**

**Imagen 24.** Esquema líneas estratégicas Plan de Desarrollo 2024 – 2027, **¡SOMOS LA UNIÓN QUE TRANSFORMA!**



Fuente: elaboración Propia.





### 5.3. LÍNEA ESTRATÉGICA 1: SOMOS LA UNIÓN QUE TRANSFORMA CON ORDENAMIENTO TERRITORIAL ALREDEDOR DEL AGUA Y JUSTICIA AMBIENTAL.

Reconoce los sistemas biológicos y físicos del territorio, que poseen niveles de estabilidad y regeneración propia y se ven afectados por la intervención humana que soportan. En esta línea se encuentran las medidas necesarias para garantizar la sostenibilidad, el disfrute de un ambiente sano y la prevención y atención de desastres. Al igual que se asocia con otros procesos territoriales como la dinámica urbano – rural, el ordenamiento del territorio y las relaciones ecológicas entre las personas y la naturaleza. El desarrollo en esta línea estratégica promueve el uso de los recursos presentes sin afectar las posibilidades de las generaciones futuras.





### Temáticas priorizadas del Sector Ambiente y Desarrollo Sostenible en el Plan Nacional de Desarrollo 2022 – 2026 consideradas en el Plan de Desarrollo Municipal 2024 – 2027 de Florencia Cauca:

La inclusión de las diferentes temáticas será realizada en los diferentes programas, indicadores de resultado y los indicadores de producto que se mencionan en el Plan Estratégico de la línea estratégica y el sector que se desarrolla a continuación:

- Las personas, el agua, y la biodiversidad en el centro del ordenamiento territorial.
- Bioeconomía, restauración y conservación de la naturaleza.
- Descarbonización de sectores productivos.
- Crecimiento verde e inclusivo.
- Territorios adaptados al clima y resilientes ante los desastres.
- Institucionalidad fortalecida, democratización de la información, justicia y educación ambiental.
- Financiamiento para el desarrollo sostenible y la acción climática.



### ODS Relacionados

	<p>Poner fin a la pobreza en todas sus formas y en todo el mundo.</p>
	<p>Poner fin al hambre, lograr la seguridad alimentaria y la mejora de la nutrición y promover la agricultura sostenible.</p>
	<p>Garantizar una vida sana y promover el bienestar para todos en todas las edades.</p>
	<p>Asegurar una educación inclusiva, de calidad y equitativa y promover oportunidades de aprendizaje permanente para todos.</p>
	<p>Lograr la igualdad de género y empoderar a todas las mujeres y las niñas.</p>
	<p>Garantizar la disponibilidad de agua y su ordenación sostenible.</p>
	<p>Garantizar el acceso a una energía asequible, fiable, sostenible y moderna para todos.</p>
	<p>Promover el crecimiento económico sostenido, inclusivo y sostenible, el empleo pleno y productivo y el trabajo decente para todos.</p>



 <p>9 INDUSTRIA, INNOVACIÓN E INFRAESTRUCTURA</p>	Construir infraestructuras resilientes, promover la industrialización inclusiva y sostenible y fomentar la innovación.
 <p>10 REDUCCIÓN DE LAS DESIGUALDADES</p>	Reducir la desigualdad en los países y entre ellos.
 <p>11 CIUDADES Y COMUNIDADES SOSTENIBLES</p>	Lograr que las ciudades y los asentamientos humanos sean inclusivos, seguros, resilientes y sostenibles.
 <p>12 PRODUCCIÓN Y CONSUMO RESPONSABLES</p>	Garantizar modalidades de consumo y producción sostenibles.
 <p>13 ACCIÓN POR EL CLIMA</p>	Adoptar medidas urgentes para combatir el cambio climático y sus efectos* *Reconociendo que la Convención Marco de las Naciones Unidas sobre el Cambio Climático es el principal foro intergubernamental internacional para negociar la respuesta mundial al cambio climático.
 <p>15 VIDA DE ECOSISTEMAS TERRESTRES</p>	Promover la gestión sostenible de todos los tipos de bosques, poner fin a la deforestación, recuperar los bosques degradados e incrementar la forestación y la reforestación a nivel mundial.
 <p>16 PAZ, JUSTICIA E INSTITUCIONES SÓLIDAS</p>	Promover sociedades pacíficas e inclusivas para el desarrollo sostenible, facilitar el acceso a la justicia para todos y construir a todos los niveles instituciones eficaces e inclusivas que rindan cuentas.
 <p>17 ALIANZAS PARA LOGRAR LOS OBJETIVOS</p>	Fortalecer los medios de implementación y revitalizar la Alianza Mundial para el Desarrollo Sostenible.

### 5.3.1. Programa 1: Somos La Unión Que Transforma El Ambiente Y El Desarrollo Sostenible en Florencia Cauca.

Mediante la ejecución de este programa la actual administración realizará acciones que permitan focalizar la inversión pública en la conservación del medio ambiente, mediante el uso adecuado del suelo y de los recursos naturales disponibles, realizando siempre un aprovechamiento sostenible que permita la provisión de los recursos naturales para todas las generaciones de la población Florenciana.



## Programa Presupuestal 1

Código	Sector	Código	Programa Presupuestal
32	Ambiente y Desarrollo Sostenible	3202	Conservación de la biodiversidad y sus servicios ecosistémicos.

RESULTADO SISPT					PRODUCTOS CATALOGO MGA						
Código Indicador Resultado	Indicador de Resultado	Unidad de Medida	Línea Base	Meta Cuatrenio	Código de Producto	Producto	Código Indicador de Producto	Indicador de Producto	Unidad de Medida	Línea Base	Meta 2027
110030011	Áreas en proceso de restauración, recuperación y rehabilitación de ecosistemas degradados	Porcentaje	ND	20%	3202005	Servicio de restauración de ecosistemas	320200500	Áreas en proceso de restauración	Hectáreas	ND	4
110030011	Áreas en proceso de restauración, recuperación y rehabilitación de ecosistemas degradados	Porcentaje	ND	20%	3202005	Servicio de restauración de ecosistemas	320200501	Áreas en proceso de restauración aisladas	Hectáreas	ND	4
110030011	Áreas en proceso de restauración, recuperación y rehabilitación de ecosistemas degradados	Porcentaje	ND	20%	3202006	Servicio de restauración de ecosistemas	320200604	Árboles plantados	Número	ND	1200
110030011	Áreas en proceso de restauración, recuperación y rehabilitación de ecosistemas degradados	Porcentaje	ND	20%	3202014	Servicio de educación informal en el marco de la conservación de la biodiversidad y los servicios ecosistémicos	320201402	Talleres realizados	Número	ND	4
110070013	Acuerdos territoriales para el ordenamiento alrededor del agua	Número de acuerdos	ND	1	3202031	Documentos de lineamientos técnicos con acuerdos de uso, ocupación y tenencia en las áreas protegidas	320203100	Acuerdos de uso con campesinos que ocupan las áreas protegidas suscritos	Número	0	1



## Programa Presupuestal 2

Código	Sector	Código	Programa Presupuestal
32	Ambiente y Desarrollo Sostenible	3203	Gestión integral del recurso hídrico.

RESULTADO SISPT					PRODUCTOS CATALOGO MGA						
Código Indicador Resultado	Indicador de Resultado	Unidad de Medida	Línea Base	Meta Cuatrenio	Código de Producto	Producto	Código Indicador de Producto	Indicador de Producto	Unidad de Medida	Línea Base	Meta 2027
110070014	Porcentaje de ingresos corrientes destinados a adquisición de predios o PSA en cuencas abastecedoras de acueducto	Porcentaje	ND	1%	3203050	Servicio de protección del recurso hídrico	320305000	Áreas protegidas	Hectáreas	ND	4
110150010	Puntos indicadores de calidad del agua	Porcentaje	ND	20%	3203006	Servicio de asistencia técnica relacionado con calidad, uso y planificación del recurso hídrico	320300600	Talleres realizados	Número	ND	4
110150010	Puntos indicadores de calidad del agua	Porcentaje	ND	20%	3203008	Servicio de monitoreo hidrológico	320300800	Visitas de monitoreo del recurso hídrico	Número	ND	8
110150010	Puntos indicadores de calidad del agua	Porcentaje	ND	20%	3203009	Servicio de caracterización de la calidad del agua	320300902	Parámetros físico químicos en vertimientos analizados	Número	ND	8
110150010	Puntos indicadores de calidad del agua	Porcentaje	ND	20%	3203033	Servicio de asistencia técnica para la promoción del uso eficiente y ahorro del agua	320303300	Proyectos para la promoción del uso eficiente y ahorro del agua formulados	Número	ND	1
110150010	Puntos indicadores de calidad del agua	Porcentaje	ND	20%	3203034	Servicio de asistencia técnica para la implementación de lineamientos sobre el mejoramiento de la calidad del recurso hídrico	320303400	Proyectos para el mejoramiento de la calidad del recurso hídrico formulados	Número	ND	1



### Programa Presupuestal 3

Código	Sector	Código	Programa Presupuestal
32	Ambiente y Desarrollo Sostenible	3205	Ordenamiento ambiental territorial

RESULTADOS SISPT					PRODUCTOS CATALOGO MGA						
Código Indicador Resultado	Indicador de Resultado	Unidad de Medida	Línea Base	Meta Cuatrenio	Código de Producto	Producto	Código Indicador de Producto	Indicador de Producto	Unidad de Medida	Línea Base	Meta 2027
150010001	Ordenamiento Territorial - Uso adecuado	Hectáreas	ND	20	3205001	Documentos de lineamientos técnicos para el ordenamiento ambiental territorial	320500100	Documentos de lineamientos técnicos realizados	Número	0	1
150010001	Ordenamiento Territorial - Uso adecuado	Hectáreas	ND	20	3205006	Servicio de divulgación y socialización ambiental en el marco del ordenamiento ambiental territorial	320500600	Campañas realizadas	Número	ND	4

### Programa Presupuestal 4

Código	Sector	Código	Programa Presupuestal
32	Ambiente y Desarrollo Sostenible	3208	Educación Ambiental



RESULTADOS SISPT					PRODUCTOS CATALOGO MGA						
Código Indicador Resultado	Indicador de Resultado	Unidad de Medida	Línea Base	Meta Cuatrenio	Código de Producto	Producto	Código Indicador de Producto	Indicador de Producto	Unidad de Medida	Línea Base	Meta 2027
110080004	Porcentaje en fortalecimiento Institucional	Porcentaje	ND	20%	3208008	Servicio de divulgación de la información de la política nacional de educación ambiental y participación	320800800	Campañas de educación ambiental y participación implementadas	Número	ND	4
110080004	Porcentaje en fortalecimiento Institucional	Porcentaje	ND	20%	3208008	Servicio de divulgación de la información de la política nacional de educación ambiental y participación	320800802	Eventos de educación y participación realizados	Número	ND	4
110080004	Porcentaje en fortalecimiento Institucional	Porcentaje	ND	20%	3208010	Servicio de educación informal ambiental	320801000	Personas capacitadas	Número	ND	160
110080004	Porcentaje en fortalecimiento Institucional	Porcentaje	ND	20%	3208012	Servicio de acompañamiento a la implementación de estrategias de educación ambiental	320801202	Proyectos de educación ambiental implementados	Número	ND	1

## Programa Presupuestal 5

Código	Sector	Código	Programa Presupuestal
32	Ambiente y Desarrollo Sostenible	3206	Gestión del cambio climático para un desarrollo bajo en carbono y resiliente al clima



RESULTADOS SISPT					PRODUCTOS CATALOGO MGA						
Código Indicador Resultado	Indicador de Resultado	Unidad de Medida	Línea Base	Meta Cuatrenio	Código de Producto	Producto	Código Indicador de Producto	Indicador de Producto	Unidad de Medida	Línea Base	Meta 2027
110130006	Inversión pública en cambio climático (mitigación, adaptación e integral)	Pesos	ND	\$ 100.000.000,00	3206003	Servicio de apoyo técnico para la implementación de acciones de mitigación y adaptación al cambio climático	320600300	Pilotos con acciones de mitigación y adaptación al cambio climático desarrollados	Número	0	1
110130006	Inversión pública en cambio climático (mitigación, adaptación e integral)	Pesos	ND	\$ 100.000.000,00	3206004	Servicio de educación informal en gestión del cambio climático para un desarrollo bajo en carbono y resiliente al clima	320600400	Personas capacitadas en gestión del cambio climático	Número	ND	160
110130006	Inversión pública en cambio climático (mitigación, adaptación e integral)	Pesos	ND	\$ 100.000.000,00	3206005	Servicio de divulgación de la información en gestión del cambio climático para un desarrollo bajo en carbono y resiliente al clima	320600500	Campañas de información en gestión de cambio climático realizadas	Número	0	4
110130006	Inversión pública en cambio climático (mitigación, adaptación e integral)	Pesos	ND	\$ 100.000.000,00	3206016	Estufa ecoeficiente fija	320601600	Estufas ecoeficientes fijas construidas	Número	70	70



### 5.3.2. Programa 2: Somos La Unión Que Transforma La Gestión Del Riesgo De Desastres en Florencia Cauca.

La gestión del riesgo de desastres es una de las principales actividades de las diferentes entidades públicas. De acuerdo con la Ley 1523 de 2012, la gestión del riesgo de desastres, es un proceso social orientado a la formulación, ejecución, seguimiento y evaluación de políticas, estrategias, planes, programas, regulaciones, instrumentos, medidas y acciones permanentes para el conocimiento y la reducción del riesgo y para el manejo de desastres, con el propósito explícito de contribuir a la seguridad, el bienestar, la calidad de vida de las personas y al desarrollo sostenible. Por ello, mediante la ejecución de este programa se atenderá a la población del municipio de Florencia Cauca, garantizando el cumplimiento de las competencias de la entidad y aplicando siempre la normatividad vigente.





## Programa Presupuestal 1

Código	Sector	Código	Programa Presupuestal
45	Gobierno Territorial	4503	Gestión del riesgo de desastres y emergencias

RESULTADOS SISPT					PRODUCTOS CATALOGO MGA						
Código Indicador Resultado	Indicador de Resultado	Unidad de Medida	Línea Base	Meta Cuatrenio	Código de Producto	Producto	Código Indicador de Producto	Indicador de Producto	Unidad de Medida	Línea Base	Meta 2027
110080003	Porcentaje en manejo de desastres	Porcentaje	ND	100%	4503002	Servicio de educación informal	450300201	Campañas de educación para la prevención y atención de desastres desarrolladas	Número	ND	4
110080003	Porcentaje en manejo de desastres	Porcentaje	ND	100%	4503012	Servicio de orientación y comunicación a las víctimas	450301200	Solicitudes tramitadas	Número	ND	20
110080003	Porcentaje en manejo de desastres	Porcentaje	ND	100%	4503017	Estudios de riesgo de desastres	450301700	Estudios de riesgo de desastres elaborados	Número	ND	1
110080003	Porcentaje en manejo de desastres	Porcentaje	ND	100%	4503021	Servicio de fortalecimiento a Seccionales de Defensa Civil	450302100	Organismos de atención de emergencias fortalecidos	Número	ND	1
110080003	Porcentaje en manejo de desastres	Porcentaje	ND	100%	4503022	Obras de infraestructura para la reducción del riesgo de desastres	450302200	Obras de infraestructura para la reducción del riesgo de desastres realizadas	Número	ND	1
110080003	Porcentaje en manejo de desastres	Porcentaje	ND	100%	4503023	Documentos de planeación	450302301	Plan de gestión del riesgo de desastres formulado	Número	1	1





RESULTADOS SISPT					PRODUCTOS CATALOGO MGA						
Código Indicador Resultado	Indicador de Resultado	Unidad de Medida	Línea Base	Meta Cuatrenio	Código de Producto	Producto	Código Indicador de Producto	Indicador de Producto	Unidad de Medida	Línea Base	Meta 2027
110080003	Porcentaje en manejo de desastres	Porcentaje	ND	100%	4503023	Documentos de planeación	450302303	Estrategia para la respuesta a emergencias formulada	Número	1	1
110080003	Porcentaje en manejo de desastres	Porcentaje	ND	100%	4503028	Servicios de apoyo para atención de población afectada por situaciones de emergencia, desastre o declaratorias de calamidad pública	450302803	Personas apoyadas con ayudas humanitarias	Número	ND	20
110080003	Porcentaje en manejo de desastres	Porcentaje	ND	100%	4503035	Servicio de prevención y control de incendios	450303500	Cuerpos de bomberos disponibles para la prevención y control de incendios en la entidad territorial	Número	0	1





## 5.4. LINEA ESTRATEGICA 2: SOMOS LA UNIÓN QUE TRANSFORMA CON SEGURIDAD HUMANA Y JUSTICIA SOCIAL.

Refleja la relación entre el desarrollo y la calidad de vida de la población, que se encuentra influenciada por las normas sociales, culturales y, la dinámica demográfica del territorio. De allí que esta línea estratégica incluya la educación, salud, deporte y recreación, cultura y la atención a grupos vulnerables. El desarrollo en esta línea orienta la inversión pública a la generación de capacidades en las personas, las instituciones y los grupos sociales para que puedan resolver problemas y conflictos relacionados con la equidad, la inclusión y la satisfacción de las necesidades básicas.





**Temáticas priorizadas del Sector Salud y Protección Social en el Plan Nacional de Desarrollo 2022 – 2026 consideradas en el Plan de Desarrollo Municipal 2024 – 2027 de Florencia Cauca:**

- Atención Primaria en Salud.
- Salud pública con enfoque de determinantes sociales y poblacional (como complemento están las Orientaciones intersectoriales en la materia).
- Gobierno y Gobernanza del modelo de salud.



**ODS Relacionados**

<p><b>2</b> HAMBRE CERO</p> 	<p>Poner fin al hambre, lograr la seguridad alimentaria y la mejora de la nutrición y promover la agricultura sostenible.</p>
<p><b>3</b> SALUD Y BIENESTAR</p> 	<p>Garantizar una vida sana y promover el bienestar para todos en todas las edades.</p>
<p><b>5</b> IGUALDAD DE GÉNERO</p> 	<p>Lograr la igualdad de género y empoderar a todas las mujeres y las niñas.</p>
<p><b>8</b> TRABAJO DECENTE Y CRECIMIENTO ECONÓMICO</p> 	<p>Promover el crecimiento económico sostenido, inclusivo y sostenible, el empleo pleno y productivo y el trabajo decente para todos.</p>
<p><b>10</b> REDUCCIÓN DE LAS DESIGUALDADES</p> 	<p>Reducir la desigualdad en los países y entre ellos.</p>
<p><b>13</b> ACCIÓN POR EL CLIMA</p> 	<p>Adoptar medidas urgentes para combatir el cambio climático y sus efectos* *Reconociendo que la Convención Marco de las Naciones Unidas sobre el Cambio Climático es el principal foro intergubernamental internacional para negociar la respuesta mundial al cambio climático.</p>





#### 5.4.1. Programa 3: Somos La Unión Que Transforma la Salud y Protección Social en Florencia Cauca.

Promover la atención en salud de todos los Florencianos, es una prioridad de la administración municipal del periodo 2024 – 2027. En ese sentido mediante este programa se realizarán acciones encaminadas a que en nuestro municipio se presten de manera adecuada todos los servicios y atención en salud disponibles al nivel de atención, siempre en correspondencia con las dimensiones y actividades del Plan Territorial de Salud de Florencia Cauca.

Con este programa se busca adoptar, implementar y adaptar las políticas y planes en salud pública de conformidad con las disposiciones del orden nacional y departamental, así como formular, ejecutar y evaluar el Plan Territorial de Salud.

También, dentro de las acciones proyectadas, se va a establecer la situación de salud en el municipio y propender por el mejoramiento de las condiciones determinantes de dicha situación. De igual forma, promoverá la coordinación, cooperación e integración funcional de los diferentes sectores para la formulación y ejecución de los planes, programas y proyectos en salud pública en su ámbito territorial.





## Programa Presupuestal 1

Código	Sector	Código	Programa Presupuestal
19	Salud y Protección Social	1903	Inspección, vigilancia y control

RESULTADOS SISPT					PRODUCTOS CATALOGO MGA						
Código Indicador Resultado	Indicador de Resultado	Unidad de Medida	Línea Base	Meta 2027	Código de Producto	Producto	Código Indicador de Producto	Indicador de Producto	Unidad de Medida2	Línea Base	Meta 2027
50020001	Tasa de mortalidad (x cada 1.000 habitantes)	Casos por cada 1.000 habitantes	6,47	6,47	1903001	Documentos de lineamientos técnicos	190300102	Documentos técnicos socializados	Número	1	1
50020001	Tasa de mortalidad (x cada 1.000 habitantes)	Casos por cada 1.000 habitantes	6,47	6,47	1903016	Servicio de auditoría y visitas inspectivas	190301600	auditorías y visitas inspectivas realizadas	Número	4	4
50020001	Tasa de mortalidad (x cada 1.000 habitantes)	Casos por cada 1.000 habitantes	6,47	6,47	1903028	Servicio de gestión de peticiones, quejas, reclamos y denuncias	190302800	Preguntas Quejas Reclamos y Denuncias Gestionadas	Número	ND	400
50020001	Tasa de mortalidad (x cada 1.000 habitantes)	Casos por cada 1.000 habitantes	6,47	6,47	1903042	Servicio de vigilancia y control sanitario de los factores de riesgo para la salud, en los establecimientos y espacios que pueden generar riesgos para la población.	190304201	Establecimientos abiertos al público vigilados y controlados	Número	8	10
50020001	Tasa de mortalidad (x cada 1.000 habitantes)	Casos por cada 1.000 habitantes	6,47	6,47	1903045	Servicio de información para la gestión de la inspección, vigilancia y control sanitario	190304500	Usuarios del sistema	Número	1	1
50020001	Tasa de mortalidad (x cada 1.000 habitantes)	Casos por cada 1.000 habitantes	6,47	6,47	1903047	Servicios de comunicación y divulgación en inspección, vigilancia y control	190304700	Productos de comunicación difundidos	Número	ND	48
50020001	Tasa de mortalidad (x cada 1.000 habitantes)	Casos por cada 1.000 habitantes	6,47	6,47	1903057	Servicio de promoción, prevención, vigilancia y control de vectores y zoonosis	190305700	Municipios con acciones de promoción, prevención, vigilancia y control de vectores y zoonosis realizadas	Número	8	8



## Programa Presupuestal 2

Código	Sector	Código	Programa Presupuestal
19	Salud y Protección Social	1905	Salud pública.

RESULTADOS SISPT					PRODUCTOS CATALOGO MGA						
Código Indicador Resultado	Indicador de Resultado	Unidad de Medida	Línea Base	Meta 2027	Código de Producto	Producto	Código Indicador de Producto	Indicador de Producto	Unidad de Medida	Línea Base	Meta 2027
50010004	Cobertura del régimen subsidiado	Porcentaje	100%	100%	1905019	Servicio de educación informal en temas de salud pública	190501900	Personas capacitadas	Número	ND	40
50010004	Cobertura del régimen subsidiado	Porcentaje	100%	100%	1905020	Servicio de gestión del riesgo en temas de consumo de sustancias psicoactivas	190502000	Campañas de gestión del riesgo en temas de consumo de sustancias psicoactivas implementadas	Número	ND	4
50010004	Cobertura del régimen subsidiado	Porcentaje	100%	100%	1905021	Servicio de gestión del riesgo en temas de salud sexual y reproductiva	190502100	Campañas de gestión del riesgo en temas de salud sexual y reproductiva implementadas	Número	ND	4
50010004	Cobertura del régimen subsidiado	Porcentaje	100%	100%	1905021	Servicio de gestión del riesgo en temas de salud sexual y reproductiva	190502100	Campañas de gestión del riesgo en temas de salud sexual y reproductiva implementadas	Número	ND	4
50010004	Cobertura del régimen subsidiado	Porcentaje	100%	100%	1905022	Servicio de gestión del riesgo en temas de trastornos mentales	190502200	Campañas de gestión del riesgo en temas de trastornos mentales implementadas	Número	ND	4
50010004	Cobertura del régimen subsidiado	Porcentaje	100%	100%	1905023	Servicio de gestión del riesgo para abordar condiciones crónicas prevalentes	190502300	Campañas de gestión del riesgo para abordar condiciones crónicas prevalentes implementadas	Número	ND	4
50010004	Cobertura del régimen subsidiado	Porcentaje	100%	100%	1905027	Servicio de gestión del riesgo para enfermedades inmunoprevenibles	190502700	Campañas de gestión del riesgo para enfermedades inmunoprevenibles implementadas	Número	ND	4
50010004	Cobertura del régimen subsidiado	Porcentaje	100%	100%	1905028	Servicio de gestión del riesgo para temas de consumo, aprovechamiento biológico, calidad e inocuidad de los alimentos	190502800	Campañas de gestión del riesgo para temas de consumo, aprovechamiento biológico, calidad e inocuidad de los alimentos implementadas	Número	ND	8





RESULTADOS SISPT					PRODUCTOS CATALOGO MGA						
Código Indicador Resultado	Indicador de Resultado	Unidad de Medida	Línea Base	Meta 2027	Código de Producto	Producto	Código Indicador de Producto	Indicador de Producto	Unidad de Medida	Línea Base	Meta 2027
50010004	Cobertura del régimen subsidiado	Porcentaje	100%	100%	1905031	Servicio de promoción de la salud y prevención de riesgos asociados a condiciones no transmisibles	190503100	Campañas de promoción de la salud y prevención de riesgos asociados a condiciones no transmisibles implementadas	Número	ND	4
50010004	Cobertura del régimen subsidiado	Porcentaje	100%	100%	1905031	Servicio de promoción de la salud y prevención de riesgos asociados a condiciones no transmisibles	190503102	Campañas de prevención del cáncer realizadas	Número	ND	4
50010004	Cobertura del régimen subsidiado	Porcentaje	100%	100%	1905031	Servicio de promoción de la salud y prevención de riesgos asociados a condiciones no transmisibles	190503103	Campañas de prevención de enfermedades cardiovasculares	Número	ND	4
50010004	Cobertura del régimen subsidiado	Porcentaje	100%	100%	1905035	Servicio de gestión territorial para atención en salud - pandemias- a población afectada por emergencias o desastres	190503506	Personas atendidas	Número	ND	1
50010004	Cobertura del régimen subsidiado	Porcentaje	100%	100%	1905035	Servicio de gestión territorial para atención en salud - pandemias- a población afectada por emergencias o desastres	190503502	Personas en capacidad de ser diagnosticadas	Número	ND	1
50010004	Cobertura del régimen subsidiado	Porcentaje	100%	100%	1905037	Documentos de investigación	190503701	Documentos de análisis de salud pública elaborados	Número	4	4
50010004	Cobertura del régimen subsidiado	Porcentaje	100%	100%	1905040	Servicio de certificación de discapacidad para las personas con discapacidad	190504000	Personas con servicio de certificación de discapacidad	Número	80	80
50010004	Cobertura del régimen subsidiado	Porcentaje	100%	100%	1905049	Servicio de promoción de la participación social en salud	190504902	Mecanismos y espacios de participación social en salud conformados	Número	1	1
50010004	Cobertura del régimen subsidiado	Porcentaje	100%	100%	1905051	Servicios de información actualizados	190505101	Sistemas de información del plan de intervenciones colectivas actualizados	Número	1	1





### Programa Presupuestal 3

Código	Sector	Código	Programa Presupuestal
19	Salud y Protección Social	1906	Aseguramiento y prestación integral de servicios de salud

RESULTADOS SISPT					PRODUCTOS CATALOGO MGA						
Código Indicador Resultado	Indicador de Resultado	Unidad de Medida	Línea Base	Meta 2027	Código de Producto	Producto	Código Indicador de Producto	Indicador de Producto	Unidad de Medida	Línea Base	Meta 2027
50010004	Cobertura del régimen subsidiado	Porcentaje	100%	100%	1906004	Servicio de atención en salud a la población	190600401	Personas afiliadas en servicio de salud	Número	5601	5601
50010004	Cobertura del régimen subsidiado	Porcentaje	100%	100%	1906044	Servicio de afiliaciones al régimen subsidiado del Sistema General de Seguridad Social	190604400	Personas afiliadas al régimen subsidiado	Número	5601	5601
50010006	Población pobre no atendida - PPNA	Personas	ND	40	1906004	Servicio de atención en salud a la población	190600402	Personas no afiliadas atendidas con servicios de salud diferente de población migrante	Número	ND	30

### Programa Presupuestal 4

Código	Sector	Código	Programa Presupuestal
19	Salud y Protección Social	1999	Fortalecimiento de la gestión y dirección del sector Salud

RESULTADOS SISPT					PRODUCTOS CATALOGO MGA						
Código Indicador Resultado	Indicador de Resultado	Unidad de Medida	Línea Base	Meta 2027	Código de Producto	Producto	Código Indicador de Producto	Indicador de Producto	Unidad de Medida	Línea Base	Meta 2027
50020001	Tasa de mortalidad (x cada 1.000 habitantes)	Casos por cada 1.000 habitantes	6,47	6,47	1999011	Sedes adecuadas	199901100	Sedes adecuadas	Número	0	1
50020001	Tasa de mortalidad (x cada 1.000 habitantes)	Casos por cada 1.000 habitantes	6,47	6,47	1999055	Documentos de planeación	199905501	Planes estratégicos elaborados	Número	1	1
50020001	Tasa de mortalidad (x cada 1.000 habitantes)	Casos por cada 1.000 habitantes	6,47	6,47	1999061	Servicio de Implementación de Sistemas de Gestión	199906100	Sistema de Gestión implementado	Número	1	1



### 5.4.2. Programa 4: Somos La Unión Que Transforma la Atención Integral de Niñas, Niños, Adolescentes y las Familias en Florencia Cauca.

En la ejecución de este programa en el presente Plan de Desarrollo para el periodo 2024 - 2027, se han articulado los sectores de inversión que garantizan el acceso a educación, salud, cultura, deporte y recreación e inclusión social de las niñas, niños, adolescentes y las familias del municipio de Florencia Cauca. Esto permitirá focalizar la inversión de manera articulada en la atención de este importante grupo poblacional del territorio de acuerdo con las competencias de la entidad territorial.

**Temáticas priorizadas para la atención de las niñas, niños, adolescentes y la familia en el Plan Nacional de Desarrollo 2022 – 2026 consideradas en el Plan de Desarrollo Municipal 2024 – 2027 de Florencia Cauca:**

- Desarrollo integral de la primera infancia.
- Desarrollo integral de la infancia y la adolescencia.
- Apoyo y fortalecimiento a las familias.
- Protección y atención ante vulneraciones de derechos.
- Derecho Humano a la Alimentación.



	Poner fin a la pobreza en todas sus formas y en todo el mundo.
	Poner fin al hambre, lograr la seguridad alimentaria y la mejora de la nutrición y promover la agricultura sostenible.
	Garantizar una vida sana y promover el bienestar para todos en todas las edades.
	Asegurar una educación inclusiva, de calidad y equitativa y promover oportunidades de aprendizaje permanente para todos.
	Lograr la igualdad de género y empoderar a todas las mujeres y las niñas.
	Garantizar la disponibilidad de agua y su ordenación sostenible.
	Garantizar el acceso a una energía asequible, fiable, sostenible y moderna para todos.
	Promover el crecimiento económico sostenido, inclusivo y sostenible, el empleo pleno y productivo y el trabajo decente para todos.





	Reducir la desigualdad en los países y entre ellos.
	Garantizar modalidades de consumo y producción sostenibles.
	Adoptar medidas urgentes para combatir el cambio climático y sus efectos* *Reconociendo que la Convención Marco de las Naciones Unidas sobre el Cambio Climático es el principal foro intergubernamental internacional para negociar la respuesta mundial al cambio climático.
	Promover sociedades pacíficas e inclusivas para el desarrollo sostenible, facilitar el acceso a la justicia para todos y construir a todos los niveles instituciones eficaces e inclusivas que rindan cuentas.
	Fortalecer los medios de implementación y revitalizar la Alianza Mundial para el Desarrollo Sostenible.

Para la formulación del presente programa se realizaron las acciones metodológicas orientadas por el ICBF dentro de la estrategia JUNTOS POR LA NIÑEZ.



Se realizó la jornada de participación de la Mesa municipal de primera infancia, infancia y adolescencia, la cual, como instancias del Sistema Nacional de Bienestar Familiar, tienen como propósito propiciar la participación y movilización de las niñas, niños y adolescentes como agentes fundamentales en el diseño e implementación de políticas públicas dirigidas a ellos y ellas, a partir de los planes, programas y proyectos establecidos por los gobiernos nacional, departamental y municipal.

Durante el desarrollo de esta actividad se realizaron todos los momentos, que metodológicamente orientados por las herramientas del ICBF, así:

**Primer momento: GENERANDO CONFIANZA**

**Segundo momento: INFORMANDO Y AFIANZANDO CONOCIMIENTOS**

**Tercer Momento: DIÁLOGO POR LA NIÑEZ REFLEXIONES Y PROPUESTAS**

**Cuarto Momento: ACTO SIMBÓLICO PACTO POR LA NIÑEZ**






**Imagen 25.** Diálogos Mesa Municipal de Primera Infancia y adolescencia.



Fuente: Este Estudio.

**Imagen 26.** Acto Simbólico Firma Pacto por la Niñez.



Fuente: Este Estudio.






Imagen 26. (Continuación).



Fuente: Este Estudio.

Imagen 26. (Continuación).



Fuente: Este Estudio.



## Programa Presupuestal 1

Código	Sector	Código	Programa Presupuestal
33	CULTURA	3301	Promoción y acceso efectivo a procesos culturales y artísticos

RESULTADOS SISPT					PRODUCTOS CATALOGO MGA						
Código Indicador Resultado	Indicador de Resultado	Unidad de Medida	Línea Base	Meta Cuatrenio	Código de Producto	Producto	Código Indicador de Producto	Indicador de Producto	Unidad de Medida	Línea Base	Meta 2027
33010000	Porcentaje de escenarios culturales / artísticos en buen estado y en funcionamiento	Porcentaje	60%	65%	3301003	Bibliotecas adecuadas	330100300	Bibliotecas adecuadas	Número	1	1
33010000	Porcentaje de escenarios culturales / artísticos en buen estado y en funcionamiento	Porcentaje	60%	65%	3301018	Casas de la cultura adecuadas	330101800	Casas de la cultura adecuadas	Número	1	1
33010001	Porcentaje de personas que utilizan las bibliotecas públicas de la comunidad escolar y la ciudadanía	Porcentaje	ND	60%	3301051	Servicio de educación informal al sector artístico y cultural	330105103	Bibliotecarios capacitados	Número	1	2
33010002	Porcentaje de personas fortalecidas en formación artística y cultural	Porcentaje	ND	5%	3301051	Servicio de educación informal al sector artístico y cultural	330105100	Personas capacitadas	Número	15	15
33010002	Porcentaje de personas fortalecidas en formación artística y cultural	Porcentaje	ND	5%	3301053	Servicio de promoción de actividades culturales	330105300	Eventos de promoción de actividades culturales realizados	Número	20	20
33010002	Porcentaje de personas fortalecidas en formación artística y cultural	Porcentaje	ND	5%	3301053	Servicio de promoción de actividades culturales	330105301	Actividades culturales para la promoción de la cultura realizadas	Número	20	20
33010002	Porcentaje de personas fortalecidas en formación artística y cultural	Porcentaje	ND	5%	3301088	Centros culturales construidos	330108800	Centros culturales construidos	Número	ND	1
33010000	Porcentaje de escenarios culturales / artísticos en buen estado y en funcionamiento	Porcentaje	60%	65%	3301068	Servicio de mantenimiento de infraestructura cultural	330106800	Infraestructura cultural intervenida	Número	ND	2



RESULTADOS SISPT					PRODUCTOS CATALOGO MGA						
Código Indicador Resultado	Indicador de Resultado	Unidad de Medida	Línea Base	Meta Cuatrenio	Código de Producto	Producto	Código Indicador de Producto	Indicador de Producto	Unidad de Medida	Línea Base	Meta 2027
33010002	Porcentaje de personas fortalecidas en formación artística y cultural	Porcentaje	ND	5%	3301074	Servicio de apoyo para la organización y la participación del sector artístico, cultural y la ciudadanía	330107408	Consejos apoyados	Número	0	1
33010001	Porcentaje de personas que utilizan las bibliotecas públicas de la comunidad escolar y la ciudadanía	Porcentaje	ND	60%	3301085	Servicios bibliotecarios	330108500	Usuarios atendidos	Número	4800	4800
33010003	Porcentaje de niños, niñas y adolescentes beneficiados con programas que promueven los derechos culturales	Porcentaje	ND	10%	3301087	Servicio de educación informal en áreas artísticas y culturales	330108700	Cursos realizados	Número	0	2
33010003	Porcentaje de niños, niñas y adolescentes beneficiados con programas que promueven los derechos culturales	Porcentaje	ND	10%	3301122	Servicio de fomento para el acceso de la oferta cultural	330112200	Personas beneficiadas	Número	40	40
33010002	Porcentaje de personas fortalecidas en formación artística y cultural	Porcentaje	ND	5%	3301128	Servicio de apoyo financiero para creadores y gestores culturales	330112800	Creadores y gestores culturales beneficiados	Número	4	4

## Programa Presupuestal 2

Código	Sector	Código	Programa Presupuestal
43	DEPORTE Y RECREACION	4301	Fomento a la recreación, la actividad física y el deporte



RESULTADOS SISPT					PRODUCTOS CATALOGO MGA						
Código Indicador Resultado	Indicador de Resultado	Unidad de Medida	Línea Base	Meta Cuatrenio	Código de Producto	Producto	Código Indicador de Producto	Indicador de Producto	Unidad de Medida	Línea Base	Meta 2027
270040002	Niñas, niños y adolescentes que acceden a servicios deportivos recreativos, de actividad física y aprovechamiento del tiempo libre	Número	ND	540	4301001	Servicio de apoyo a la actividad física, la recreación y el deporte	430100100	Personas beneficiadas	Número	ND	400
270040002	Niñas, niños y adolescentes que acceden a servicios deportivos recreativos, de actividad física y aprovechamiento del tiempo libre	Número	ND	540	4301001	Servicio de apoyo a la actividad física, la recreación y el deporte	430100101	Estímulos entregados	Número	ND	100
270040002	Niñas, niños y adolescentes que acceden a servicios deportivos recreativos, de actividad física y aprovechamiento del tiempo libre	Número	ND	540	4301007	Servicio de Escuelas Deportivas	430100700	Niños, niñas, adolescentes y jóvenes inscritos en Escuelas Deportivas	Número	203	203
270040002	Niñas, niños y adolescentes que acceden a servicios deportivos recreativos, de actividad física y aprovechamiento del tiempo libre	Número	ND	540	4301007	Servicio de Escuelas Deportivas	430100702	Escuelas deportivas implementadas	Número	0	1
270040002	Niñas, niños y adolescentes que acceden a servicios deportivos recreativos, de actividad física y aprovechamiento del tiempo libre	Número	ND	540	4301016	Canchas multifuncionales adecuadas	430101600	Canchas multifuncionales adecuadas	Número	0	1
270040002	Niñas, niños y adolescentes que acceden a servicios deportivos recreativos, de actividad física y aprovechamiento del tiempo libre	Número	ND	540	4301037	Servicio de promoción de la actividad física, la recreación y el deporte	430103700	Personas que acceden a servicios deportivos, recreativos y de actividad física	Número	ND	800
270040002	Niñas, niños y adolescentes que acceden a servicios deportivos recreativos, de actividad física y aprovechamiento del tiempo libre	Número	ND	540	4301037	Servicio de promoción de la actividad física, la recreación y el deporte	430103702	Instituciones educativas vinculadas al programa Supérate-Intercolegiados	Número	1	2
270040002	Niñas, niños y adolescentes que acceden a servicios deportivos recreativos, de actividad física y aprovechamiento del tiempo libre	Número	ND	540	4301037	Servicio de promoción de la actividad física, la recreación y el deporte	430103705	Sedes educativas apoyadas con programas de fomento	Número	0	4



RESULTADOS SISPT					PRODUCTOS CATALOGO MGA						
Código Indicador Resultado	Indicador de Resultado	Unidad de Medida	Línea Base	Meta Cuatrenio	Código de Producto	Producto	Código Indicador de Producto	Indicador de Producto	Unidad de Medida	Línea Base	Meta 2027
270040002	Niñas, niños y adolescentes que acceden a servicios deportivos recreativos, de actividad física y aprovechamiento del tiempo libre	Número	ND	540	4301038	Servicio de organización de eventos recreativos comunitarios	430103800	Personas beneficiadas	Número	ND	800
270040002	Niñas, niños y adolescentes que acceden a servicios deportivos recreativos, de actividad física y aprovechamiento del tiempo libre	Número	ND	540	4301038	Servicio de organización de eventos recreativos comunitarios	430103801	Eventos recreativos comunitarios realizados	Número	0	4
43010000	Porcentaje de escenarios deportivos y recreativos en buen estado	Porcentaje	50%	60%	4301004	Servicio de mantenimiento a la infraestructura deportiva	430100401	Intervenciones realizadas a infraestructura deportiva	Número	4	4
43010000	Porcentaje de escenarios deportivos y recreativos en buen estado	Porcentaje	50%	60%	4301019	Placa deportiva construida	430101900	Placa polideportiva construida	Número	2	3

### Programa Presupuestal 3

Código	Sector	Código	Programa Presupuestal
43	DEPORTE Y RECREACION	4302	Formación y preparación de deportistas





RESULTADOS SISPT					PRODUCTOS CATALOGO MGA						
Código Indicador Resultado	Indicador de Resultado	Unidad de Medida	Línea Base	Meta Cuatrenio	Código de Producto	Producto	Código Indicador de Producto	Indicador de Producto	Unidad de Medida	Línea Base	Meta 2027
43010000	Porcentaje de escenarios deportivos y recreativos en buen estado	Porcentaje	50%	60%	4302010	Estadios construidos	430201000	Estadios construidos	Número	0	1
43010000	Porcentaje de escenarios deportivos y recreativos en buen estado	Porcentaje	50%	60%	4302014	Pistas construidas	430201408	Pistas de motocros construidas	Número	0	1
43010000	Porcentaje de escenarios deportivos y recreativos en buen estado	Porcentaje	50%	60%	4302022	Piscinas mantenidas	430202200	Piscinas mantenidas	Número	0	1
43010000	Porcentaje de escenarios deportivos y recreativos en buen estado	Porcentaje	50%	60%	4302023	Piscinas mejoradas	430202300	Piscinas mejoradas	Número	0	1
43010000	Porcentaje de escenarios deportivos y recreativos en buen estado	Porcentaje	50%	60%	4302019	Piscinas construidas	430201900	Piscinas construidas	Número	0	1

#### Programa Presupuestal 4

Código	Sector	Código	Programa Presupuestal
22	EDUCACION	2201	Calidad, cobertura y fortalecimiento de la educación inicial, preescolar, básica y media



RESULTADOS SISPT					PRODUCTOS CATALOGO MGA						
Código Indicador Resultado	Indicador de Resultado	Unidad de Medida	Línea Base	Meta Cuatrenio	Código de Producto	Producto	Código Indicador de Producto	Indicador de Producto	Unidad de Medida	Línea Base	Meta 2027
40010012	Cobertura neta educación - Total en	Porcentaje	107,5%	100%	2201028	Servicio de apoyo a la permanencia con alimentación escolar	220102805	Estudiantes beneficiados del programa de alimentación escolar	Número	900	908
40010012	Cobertura neta educación - Total en	Porcentaje	107,5%	100%	2201029	Servicio de apoyo a la permanencia con transporte escolar	220102900	Beneficiarios de transporte escolar	Número	180	180
40010012	Cobertura neta educación - Total en	Porcentaje	107,5%	100%	2201052	Infraestructura educativa mejorada	220105200	Sedes educativas mejoradas	Número	2	4
40010012	Cobertura neta educación - Total en	Porcentaje	107,5%	100%	2201061	Servicio de apoyo a proyectos pedagógicos productivos	220106102	Proyectos apoyados	Número	ND	1
40010012	Cobertura neta educación - Total en	Porcentaje	107,5%	100%	2201069	Infraestructura educativa dotada	220106900	Sedes dotadas	Número	1	1
40010012	Cobertura neta educación - Total en	Porcentaje	107,5%	100%	2201069	Infraestructura educativa dotada	220106904	Sedes dotadas con dispositivos tecnológicos	Número	ND	2
40010012	Cobertura neta educación - Total en	Porcentaje	107,5%	100%	2201069	Infraestructura educativa dotada	220106909	Sedes dotadas con menaje y equipos de cocina	Número	ND	4
40010012	Cobertura neta educación - Total en	Porcentaje	107,5%	100%	2201071	Servicio educativo	220107101	Establecimientos educativos con recursos del Sistema General de Participaciones -SGP- en operación	Número	15	15
40010012	Cobertura neta educación - Total en	Porcentaje	107,5%	100%	2201075	Servicio de promoción y prevención de los derechos de los niños, niñas y adolescentes	220107500	Eventos de promoción y prevención de los derechos realizados	Número	ND	4
22020000	Estudiantes Beneficiarios de estrategias o programas de fomento para el acceso a la educación superior	Número	ND	20	2202062	Servicio de fomento para el acceso a la educación superior	220206200	Beneficiarios de estrategias o programas de fomento para el acceso a la educación superior	Número	ND	80





## Programa Presupuestal 5

Código	Sector	Código	Programa Presupuestal
22	EDUCACION	2202	Calidad y fomento de la educación superior

RESULTADOS SISPT					PRODUCTOS CATALOGO MGA						
Código Indicador Resultado	Indicador de Resultado	Unidad de Medida	Línea Base	Meta Cuatrenio	Código de Producto	Producto	Código Indicador de Producto	Indicador de Producto	Unidad de Medida	Línea Base	Meta 2027
22020000	Estudiantes Beneficiarios de estrategias o programas de fomento para el acceso a la educación superior	Número	ND	20	2202062	Servicio de fomento para el acceso a la educación superior	220206200	Beneficiarios de estrategias o programas de fomento para el acceso a la educación superior	Número	ND	80

## Programa Presupuestal 6

Código	Sector	Código	Programa Presupuestal
41	INCLUSION SOCIAL Y RECONCILIACION	4102	Desarrollo integral de la primera infancia a la juventud, y fortalecimiento de las capacidades de las familias de niñas, niños y adolescentes





RESULTADOS SISPT					PRODUCTOS CATALOGO MGA						
Código Indicador Resultado	Indicador de Resultado	Unidad de Medida	Línea Base	Meta Cuatrenio	Código de Producto	Producto	Código Indicador de Producto	Indicador de Producto	Unidad de Medida	Línea Base	Meta 2027
41020000	Porcentaje de niños y niñas de primera infancia beneficiarios de programas de atención integral.	Porcentaje	ND	60%	4102001	Servicio de atención integral a la primera infancia	410200100	Niños y niñas atendidos en Servicio integrales	Número	400	480
41020000	Porcentaje de niños y niñas de primera infancia beneficiarios de programas de atención integral.	Porcentaje	ND	60%	4102005	Edificaciones de atención a la primera infancia adecuadas	410200500	Edificaciones de atención a la primera infancia adecuadas	Número	1	1
41020000	Porcentaje de niños y niñas de primera infancia beneficiarios de programas de atención integral.	Porcentaje	ND	60%	4102006	Edificaciones de atención a la primera infancia dotadas	410200600	Edificaciones de atención a la primera infancia dotadas	Número	1	1
41020000	Porcentaje de niños y niñas de primera infancia beneficiarios de programas de atención integral.	Porcentaje	ND	60%	4102035	Documentos de lineamientos técnicos	410203501	Documentos de lineamientos técnicos en Política y Atención Integral de niños, niñas y adolescentes realizados	Número	1	1
41020000	Porcentaje de niños y niñas de primera infancia beneficiarios de programas de atención integral.	Porcentaje	ND	60%	4102038	Servicios dirigidos a la atención de niños, niñas, adolescentes y jóvenes, con enfoque pedagógico y restaurativo encaminados a la inclusión social	410203800	Niños, niñas, adolescentes y jóvenes atendidos en los servicios de restablecimiento en la administración de justicia	Número	4	12
41020000	Porcentaje de niños y niñas de primera infancia beneficiarios de programas de atención integral.	Porcentaje	ND	60%	4102043	Servicio de promoción de temas de dinámica relacional y desarrollo autónomo	410204300	Familias atendidas	Número	ND	20
41020000	Porcentaje de niños y niñas de primera infancia beneficiarios de programas de atención integral.	Porcentaje	ND	60%	4102043	Servicio de promoción de temas de dinámica relacional y desarrollo autónomo	410204301	Niños, niñas y adolescentes atendidos	Número	ND	200
41020000	Porcentaje de niños y niñas de primera infancia beneficiarios de programas de atención integral.	Porcentaje	ND	60%	4102046	Servicios de promoción de los derechos de los niños, niñas, adolescentes y jóvenes	410204600	Campañas de promoción realizadas	Número	4	4
41020000	Porcentaje de niños y niñas de primera infancia beneficiarios de programas de atención integral.	Porcentaje	ND	60%	4102052	Servicio de protección integral a niños, niñas, adolescentes y jóvenes	410205200	Niños, niñas, adolescentes y jóvenes beneficiados	Número	ND	20
41020000	Porcentaje de niños y niñas de primera infancia beneficiarios de programas de atención integral.	Porcentaje	ND	60%	4102052	Servicio de protección integral a niños, niñas, adolescentes y jóvenes	410205201	Niños, niñas, adolescentes y jóvenes beneficiados con acciones de restablecimiento de derechos	Número	ND	12





## Programa Presupuestal 7

Código	Sector	Código	Programa Presupuestal
41	INCLUSION SOCIAL Y RECONCILIACION	4103	Inclusión social y productiva para la población en situación de vulnerabilidad

RESULTADOS SISPT					PRODUCTOS CATALOGO MGA						
Código Indicador Resultado	Indicador de Resultado	Unidad de Medida	Línea Base	Meta Cuatrenio	Código de Producto	Producto	Código Indicador de Producto	Indicador de Producto	Unidad de Medida	Línea Base	Meta 2027
41020000	Porcentaje de niños y niñas de primera infancia beneficiarios de programas de atención integral.	Porcentaje	ND	60%	4103050	Servicio de acompañamiento familiar y comunitario para la superación de la pobreza	410305000	Hogares con acompañamiento familiar	Número	ND	20
41020000	Porcentaje de niños y niñas de primera infancia beneficiarios de programas de atención integral.	Porcentaje	ND	60%	4103050	Servicio de acompañamiento familiar y comunitario para la superación de la pobreza	410305012	Madres y padres cabeza de hogar atendidos	Número	ND	20

## Programa Presupuestal 8

Código	Sector	Código	Programa Presupuestal
36	TRABAJO	3604	Derechos fundamentales del trabajo y fortalecimiento del diálogo social

RESULTADOS SISPT					PRODUCTOS CATALOGO MGA						
Código Indicador Resultado	Indicador de Resultado	Unidad de Medida	Línea Base	Meta Cuatrenio	Código de Producto	Producto	Código Indicador de Producto	Indicador de Producto	Unidad de Medida	Línea Base	Meta 2027
36040000	Porcentaje de la tasa de trabajo infantil	Porcentaje	0%	0%	3604020	Servicio de prevención del trabajo infantil y protección del adolescente trabajador	360402000	Personas capacitadas	Número	ND	40



#### 5.4.3. Programa 5: Somos La Unión Que Transforma la Atención de la Población Vulnerable de Florencia Cauca.

Durante los próximos años la administración municipal realizará esfuerzos en dirigir políticas para el sector de la inclusión social y la reconciliación e implementar acciones para la estabilización socioeconómica de la población vulnerable, mediante el direccionamiento de los programas y proyectos que contribuyan al alcance de logros para la superación de la pobreza extrema de la población SISBEN, la ejecución de los programas de Renta Ciudadana, Colombia Mayor y demás estrategias de transferencias condicionadas, la implementación de la política pública de Generación de Ingresos, la Generación de proyectos de Infraestructura Social y Mejoramiento de condiciones de Habitabilidad y el acompañamiento para la consolidación de los territorios a través de la garantía de la presencia del Estado en una senda de Prosperidad y reconciliación.





## Programa Presupuestal 1

Código	Sector	Código Programa	Programa Presupuestal
41	INCLUSIÓN SOCIAL Y RECONCILIACIÓN	4103	Inclusión social y productiva para la población en situación de vulnerabilidad

RESULTADOS SISPT					CATALOGO PRODUCTOS MGA						
Código Indicador Resultado	Indicador de Resultado	Unidad de Medida	Línea Base	Meta 2027	Código de Producto	Producto	Código Indicador de Producto	Indicador de Producto	Unidad de Medida	Línea Base	Meta 2027
41030000	Porcentaje de la Población vulnerable del municipio atendida integralmente	Porcentaje	20%	20%	4103050	Servicio de acompañamiento familiar y comunitario para la superación de la pobreza	410305005	Hogares rurales con acompañamiento familiar	Número	ND	20
41030000	Porcentaje de la Población vulnerable del municipio atendida integralmente	Porcentaje	20%	20%	4103052	Servicio de gestión de oferta social para la población vulnerable	410305200	Beneficiarios potenciales para quienes se gestiona la oferta social	Número	ND	40
41030000	Porcentaje de la Población vulnerable del municipio atendida integralmente	Porcentaje	20%	20%	4103055	Servicio de apoyo para las unidades productivas para el autoconsumo de los hogares en situación de vulnerabilidad social	410305501	Hogares con unidades productivas para autoconsumo instaladas	Número	ND	40
41030000	Porcentaje de la Población vulnerable del municipio atendida integralmente	Porcentaje	20%	20%	4103078	Servicio de apoyo a iniciativas productivas	410307800	Número de iniciativas	Número	ND	2





## Programa Presupuestal 2

Código Sector	Sector	Código Programa	Programa Presupuestal
41	INCLUSIÓN SOCIAL Y RECONCILIACIÓN	4104	Atención integral de población en situación permanente de desprotección social y/o familiar

RESULTADOS SISPT					CATALOGO PRODUCTOS MGA						
Código Indicador Resultado	Indicador de Resultado	Unidad de Medida	Línea Base	Meta 2027	Código de Producto	Producto	Código Indicador de Producto	Indicador de Producto	Unidad de Medida	Línea Base	Meta 2027
41030000	Porcentaje de la Población vulnerable del municipio atendida integralmente	Porcentaje	20%	20%	4104002	Centros de protección social para el adulto mayor adecuados	410400200	Centros de protección social para el adulto mayor adecuados	Número	1	1
41030000	Porcentaje de la Población vulnerable del municipio atendida integralmente	Porcentaje	20%	20%	4104007	Centros de protección social para el adulto mayor dotados	410400700	Centros de protección social para el adulto mayor dotados	Número	1	1
41030000	Porcentaje de la Población vulnerable del municipio atendida integralmente	Porcentaje	20%	20%	4104008	Servicio de atención y protección integral al adulto mayor	410400800	Adultos mayores con servicios integrales	Número	ND	80
41030000	Porcentaje de la Población vulnerable del municipio atendida integralmente	Porcentaje	20%	20%	4104020	Servicio de atención integral a población en condición de discapacidad	410402000	Personas con discapacidad atendida con servicios integrales	Número	ND	80



#### 5.4.4. Programa 6: Somos La Unión Que Transforma la Equidad de Género y los derechos de las Mujeres en Florencia Cauca.











Desde este programa es voluntad administrativa construir conjuntamente un territorio con oportunidades para las mujeres para que todas sean tenidas en cuenta a través de planes, programas y proyectos formativos, pedagógicos, comunicacionales, de movilización social e implementación de acciones positivas que transformen sus debilidades en oportunidades de bienestar.

#### Temáticas priorizadas para la Equidad de Género en el Plan Nacional de Desarrollo 2022 – 2026 consideradas en el Plan de Desarrollo Municipal 2024 – 2027 de Florencia Cauca:

- Trabajo digno e inclusión productiva para las mujeres.
- Educación, cultura, deporte y acceso a las TIC.
- Acceso equitativo a la infraestructura, el transporte y la vivienda.
- Mujeres rurales, cuidadoras del ambiente y el territorio.
- Salud física y mental de las mujeres.
- Derechos Sexuales y reproductivos.
- Vida libre de violencias contra las mujeres.
- Mujeres, justicia, paz y seguridad.
- Paridad y participación de las mujeres.
- Institucionalidad de género y transformación cultural.
- Sistema Nacional de Cuidado.



 ODS Relacionados

 <b>1 FIN DE LA POBREZA</b>	Poner fin a la pobreza en todas sus formas y en todo el mundo.
 <b>2 HAMBRE CERO</b>	Poner fin al hambre, lograr la seguridad alimentaria y la mejora de la nutrición y promover la agricultura sostenible.
 <b>3 SALUD Y BIENESTAR</b>	Garantizar una vida sana y promover el bienestar para todos en todas las edades.
 <b>4 EDUCACIÓN DE CALIDAD</b>	Asegurar una educación inclusiva, de calidad y equitativa y promover oportunidades de aprendizaje permanente para todos.
 <b>5 IGUALDAD DE GÉNERO</b>	Lograr la igualdad de género y empoderar a todas las mujeres y las niñas.
 <b>6 AGUA LIMPIA Y SANEAMIENTO</b>	Garantizar la disponibilidad de agua y su ordenación sostenible.
 <b>7 ENERGÍA ASEQUIBLE Y NO CONTAMINANTE</b>	Garantizar el acceso a una energía asequible, fiable, sostenible y moderna para todos.
 <b>8 TRABAJO DECENTE Y CRECIMIENTO ECONÓMICO</b>	Promover el crecimiento económico sostenido, inclusivo y sostenible, el empleo pleno y productivo y el trabajo decente para todos.

 <b>9 INDUSTRIA, INNOVACIÓN E INFRAESTRUCTURA</b>	Construir infraestructuras resilientes, promover la industrialización inclusiva y sostenible y fomentar la innovación.
 <b>10 REDUCCIÓN DE LAS DESIGUALDADES</b>	Reducir la desigualdad en los países y entre ellos.
 <b>11 CIUDADES Y COMUNIDADES SOSTENIBLES</b>	Lograr que las ciudades y los asentamientos humanos sean inclusivos, seguros, resilientes y sostenibles.
 <b>12 PRODUCCIÓN Y CONSUMO RESPONSABLES</b>	Garantizar modalidades de consumo y producción sostenibles.
 <b>13 ACCIÓN POR EL CLIMA</b>	Adoptar medidas urgentes para combatir el cambio climático y sus efectos* *Reconociendo que la Convención Marco de las Naciones Unidas sobre el Cambio Climático es el principal foro intergubernamental internacional para negociar la respuesta mundial al cambio climático.
 <b>16 PAZ, JUSTICIA E INSTITUCIONES SÓLIDAS</b>	Promover sociedades pacíficas e inclusivas para el desarrollo sostenible, facilitar el acceso a la justicia para todos y construir a todos los niveles instituciones eficaces e inclusivas que rindan cuentas.
 <b>17 ALIANZAS PARA LOGRAR LOS OBJETIVOS</b>	Fortalecer los medios de implementación y revitalizar la Alianza Mundial para el Desarrollo Sostenible.



## Programa Presupuestal 1

Código Sector	Sector	Código Programa	Programa Presupuestal
17	AGRICULTURA Y DESARROLLO SOSTENIBLE	1702	Inclusión productiva de pequeños productores rurales

RESULTADOS SISPT					CATALOGO PRODUCTOS MGA						
Código Indicador Resultado	Indicador de Resultado	Unidad de Medida	Línea Base	Meta 2027	Código de Producto	Producto	Código Indicador de Producto	Indicador de Producto	Unidad de Medida	Línea Base	Meta 2027
17020000	Porcentaje de mujeres que han sido atendidas en los diferentes programas sociales.	Porcentaje	ND	1%	1702007	Servicio de apoyo financiero para proyectos productivos	170200703	Mujeres beneficiadas	Número	ND	28
17020000	Porcentaje de mujeres que han sido atendidas en los diferentes programas sociales.	Porcentaje	ND	1%	1702011	Servicio de asesoría para el fortalecimiento de la asociatividad	170201102	Asociaciones de mujeres fortalecidas	Número	1	2

## Programa Presupuestal 2

Código Sector	Sector	Código Programa	Programa Presupuestal
19	SALUD Y PROTECCIÓN SOCIAL	1905	Salud Pública



RESULTADOS SISPT					CATALOGO PRODUCTOS MGA						
Código Indicador Resultado	Indicador de Resultado	Unidad de Medida	Línea Base	Meta 2027	Código de Producto	Producto	Código Indicador de Producto	Indicador de Producto	Unidad de Medida	Línea Base	Meta 2027
50010004	Cobertura del régimen subsidiado	Porcentaje	100%	100%	1905020	Servicio de gestión del riesgo en temas de consumo de sustancias psicoactivas	190502003	Mujeres atendidas con campañas de gestión del riesgo en temas de consumo de sustancias psicoactivas	Número	ND	80
50010004	Cobertura del régimen subsidiado	Porcentaje	100%	100%	1905021	Servicio de gestión del riesgo en temas de salud sexual y reproductiva	190502103	Mujeres atendidas con campañas de gestión del riesgo en temas de salud sexual y reproductiva	Número	ND	80
50010004	Cobertura del régimen subsidiado	Porcentaje	100%	100%	1905022	Servicio de gestión del riesgo en temas de trastornos mentales	190502203	Mujeres atendidas con campañas de gestión en temas de trastornos mentales	Número	ND	80
50010004	Cobertura del régimen subsidiado	Porcentaje	100%	100%	1905049	Servicio de promoción de la participación social en salud	190504903	Mujeres que participan en estrategias de promoción de la participación social en Salud	Número	ND	80

### Programa Presupuestal 3

Código Sector	Sector	Código Programa	Programa Presupuestal
45	GOBIERNO TERRITORIAL	4501	Fortalecimiento de la convivencia y la seguridad ciudadana



RESULTADOS SISPT						CATALOGO PRODUCTOS MGA					
Código Indicador Resultado	Indicador Resultado de	Unidad de Medida	Línea Base	Meta 2027	Código de Producto	Producto	Código Indicador de Producto	Indicador de Producto	Unidad de Medida	Línea Base	Meta 2027
45010000	Porcentaje de la población beneficiada de la presencia institucional de la Policía Nacional.	Porcentaje	100%	100%	4501026	Documentos Planeación	450102602	Planes Integrales de Seguridad y Convivencia -PISCC con enfoque de género elaborados	Número	1	1
17020000	Porcentaje de mujeres que han sido atendidas en los diferentes programas sociales.	Porcentaje	ND	1%	4501050	Servicio de orientación a casos de violencia de género	450105001	Mujeres atendidas	Número	ND	8
45020000	Porcentaje de la comunidad que participa activamente en la dinámica del gobierno municipal.	Porcentaje	ND	5%	4502001	Servicio de promoción a la participación ciudadana	450200108	Estrategias para el fomento de la participación de las mujeres en los espacios de participación política y de toma de decisión implementadas	Número	1	1
45020000	Porcentaje de la comunidad que participa activamente en la dinámica del gobierno municipal.	Porcentaje	ND	5%	4502026	Documentos normativos	450202601	Documentos normativos para la equidad de género para las mujeres formulado	Número	0	1
45020000	Porcentaje de la comunidad que participa activamente en la dinámica del gobierno municipal.	Porcentaje	ND	5%	4502034	Servicio de educación informal	450203407	Estrategias de fomento de participación para las mujeres	Número	1	1



#### 5.4.5. Programa 7: Somos La Unión Que Transforma la Atención de La Población LGTBIQ+ de Florencia Cauca.

Es muy importante, reconocer también que los derechos humanos están relacionados a la orientación sexual, la identidad y la expresión de género, y la diversidad corporal. Por esta razón se van a encaminar esfuerzos para generar procesos de protección a toda la comunidad a través de la construcción de estrategias conjuntas, promoción de espacios de participación a través de la mesa ciudadana de concertación y además generar procesos de atención enfocados a la no discriminación y garantía de derechos desde todos los sectores.




#### Temáticas priorizadas para la atención de la población LGTBIQ+ en el Plan Nacional de Desarrollo 2022 – 2026 consideradas en el Plan de Desarrollo Municipal 2024 – 2027 de Florencia Cauca:

- Autonomía económica, oportunidades y ambientes laborales incluyentes y acceso a activos.
- Educación incluyente.
- Acceso a los servicios de salud sin discriminación.
- Vida libre de violencias e implementación del Mecanismo articulador para la prevención y atención de violencias por prejuicio.
- Participación.
- Paz, justicia y seguridad.
- Institucionalidad que promueva el respeto por la diversidad.



## ODS Relacionados

<p><b>1</b> FIN DE LA POBREZA</p> 	<p>Poner fin a la pobreza en todas sus formas y en todo el mundo.</p>
<p><b>2</b> HAMBRE CERO</p> 	<p>Poner fin al hambre, lograr la seguridad alimentaria y la mejora de la nutrición y promover la agricultura sostenible.</p>
<p><b>3</b> SALUD Y BIENESTAR</p> 	<p>Garantizar una vida sana y promover el bienestar para todos en todas las edades.</p>
<p><b>4</b> EDUCACIÓN DE CALIDAD</p> 	<p>Asegurar una educación inclusiva, de calidad y equitativa y promover oportunidades de aprendizaje permanente para todos.</p>
<p><b>5</b> IGUALDAD DE GÉNERO</p> 	<p>Lograr la igualdad de género y empoderar a todas las mujeres y las niñas.</p>
<p><b>8</b> TRABAJO DECENTE Y CRECIMIENTO ECONÓMICO</p> 	<p>Promover el crecimiento económico sostenido, inclusivo y sostenible, el empleo pleno y productivo y el trabajo decente para todos.</p>
<p><b>9</b> INDUSTRIA, INNOVACIÓN E INFRAESTRUCTURA</p> 	<p>Construir infraestructuras resilientes, promover la industrialización inclusiva y sostenible y fomentar la innovación.</p>

<p><b>10</b> REDUCCIÓN DE LAS DESIGUALDADES</p> 	<p>Reducir la desigualdad en los países y entre ellos.</p>
<p><b>12</b> PRODUCCIÓN Y CONSUMO RESPONSABLES</p> 	<p>Garantizar modalidades de consumo y producción sostenibles.</p>
<p><b>16</b> PAZ, JUSTICIA E INSTITUCIONES SÓLIDAS</p> 	<p>Promover sociedades pacíficas e inclusivas para el desarrollo sostenible, facilitar el acceso a la justicia para todos y construir a todos los niveles instituciones eficaces e inclusivas que rindan cuentas.</p>





### Programa Presupuestal 1

Código Sector	Sector	Código Programa	Programa Presupuestal
45	GOBIERNO TERRITORIAL	4501	Fortalecimiento de la convivencia y la seguridad ciudadana

RESULTADOS SISPT					CATALOGO PRODUCTOS MGA						
Código Indicador Resultado	Indicador de Resultado	Unidad de Medida	Línea Base	Meta 2027	Código de Producto	Producto	Código Indicador de Producto	Indicador de Producto	Unidad de Medida	Línea Base	Meta 2027
45010001	Porcentaje de la población LGTBIQ+ orientación y promoción de sus derechos	Porcentaje	ND	100%	4501050	Servicio de orientación a casos de violencia de género	450105003	Personas de la comunidad LGTBIQ atendidos.	Número	ND	4

### Programa Presupuestal 2

Código Sector	Sector	Código Programa	Programa Presupuestal
45	GOBIERNO TERRITORIAL	4502	Fortalecimiento del buen gobierno para el respeto y garantía de los derechos humanos

RESULTADOS SISPT					CATALOGO PRODUCTOS MGA						
Código Indicador Resultado	Indicador de Resultado	Unidad de Medida	Línea Base	Meta 2027	Código de Producto	Producto	Código Indicador de Producto	Indicador de Producto	Unidad de Medida	Línea Base	Meta 2027
45010001	Porcentaje de la población LGTBIQ+ orientación y promoción de sus derechos	Porcentaje	ND	100%	4502038	Servicio de promoción de la garantía de derechos	450203800	Estrategias de promoción de la garantía de derechos implementadas	Número	ND	1
45010001	Porcentaje de la población LGTBIQ+ orientación y promoción de sus derechos	Porcentaje	ND	100%	4502039	Servicio de apoyo financiero para empresas y emprendimientos productivos	450203901	Personas beneficiadas	Número	ND	10





## 5.5. LÍNEA ESTRATÉGICA 3: SOMOS LA UNIÓN QUE TRANSFORMA CON DERECHO HUMANO A LA ALIMENTACIÓN.

El Sector productivo sostiene la economía territorial, sobre todo el cultivo del café dinamiza el flujo de recursos en la temporada de cosecha. En este sentido se requiere fortalecer el sector de Agricultura y Desarrollo Económico del municipio articulando las acciones y estrategias de todas las instituciones públicas o privadas para la implementación de proyectos en beneficio de la economía municipal.





### 5.5.1. Programa 8: Somos la Unión Que Transforma la Agricultura y Desarrollo Rural de Florencia Cauca.



Teniendo en cuenta que el cultivo del café es la cadena productiva de mayor relevancia en el municipio de Florencia Cauca, con la ayuda de la Federación Nacional de Cafeteros y el Comité Municipal de Cafeteros, se busca construir un Plan de Modernización de la Caficultura en el Municipio, en donde se vincula la empresa pública y privada como socios estratégicos, en donde se mejore la calidad de vida de las familias cafeteras, articulado con el Plan de Desarrollo Nacional, aunando esfuerzos para promover el turismo, trabajo y cultura para utilizar toda la cadena de valor en los procesos productivos y fomentando el Emprendimiento posicionando al municipio frente al mercado competitivo del departamento y de todo el país.

Adicionalmente, mediante este programa se fortalecerán todas las cadenas productivas que existen actualmente en el municipio, tanto agrícolas como pecuarias, promoviendo las buenas prácticas en los pequeños productores y fortaleciendo la asociatividad, que promueva la gestión de proyectos de gran impacto.





**Temáticas priorizadas del Sector Agricultura y Desarrollo Rural en el Plan Nacional de Desarrollo 2022 – 2026 consideradas en el Plan de Desarrollo Municipal 2024 – 2027 de Florencia Cauca:**

- Frontera Agrícola.
- Zonificación de aptitud.
- Potencial de Adecuación de Tierras con fines de irrigación.
- Evaluaciones Agropecuarias (EVA).
- Acceso, concentración de la tierra y formalización de la propiedad.
- Servicio Público de Extensión Agropecuaria.
- Proyectos Integrales de Desarrollo Agropecuario Rural con Enfoque Territorial (PIDAR – PIDARET).
- Créditos y valor de créditos de Fomento Agropecuario otorgados a Nivel Nacional.
- Sanidad e inocuidad.

 **ODS Relacionados**

	<p>Poner fin a la pobreza en todas sus formas y en todo el mundo.</p>
	<p>Poner fin al hambre, lograr la seguridad alimentaria y la mejora de la nutrición y promover la agricultura sostenible.</p>
	<p>Asegurar una educación inclusiva, de calidad y equitativa y promover oportunidades de aprendizaje permanente para todos.</p>
	<p>Garantizar la disponibilidad de agua y su ordenación sostenible.</p>
	<p>Adoptar medidas urgentes para combatir el cambio climático y sus efectos* *Reconociendo que la Convención Marco de las Naciones Unidas sobre el Cambio Climático es el principal foro intergubernamental internacional para negociar la respuesta mundial al cambio climático.</p>





### Programa Presupuestal 1

Código Sector	Sector	Código Programa	Programa Presupuestal
17	AGRICULTURA Y DESARROLLO RURAL	1702	Inclusión productiva de pequeños productores rurales

RESULTADOS SISPT					CATALOGO PRODUCTOS MGA						
Código Indicador Resultado	Indicador de Resultado	Unidad de Medida	Línea Base	Meta 2027	Código de Producto	Producto	Código Indicador de Producto	Indicador de Producto	Unidad de Medida	Línea Base	Meta 2027
17020000	Porcentaje de productores agropecuarios apoyados con proyectos productivos.	Porcent aje	ND	10%	1702007	Servicio de apoyo financiero para proyectos productivos	170200700	Proyectos productivos cofinanciados	Número	1	1
17020001	Porcentaje de productores agropecuarios organizados.	Porcent aje	ND	2%	1702011	Servicio de asesoría para el fortalecimiento de la asociatividad	170201100	Asociaciones fortalecidas	Número	2	2
17020002	Porcentaje de productores agropecuarios que participan en mercados campesinos	Porcent aje	ND	2%	1702038	Servicio de apoyo a la comercialización	170203801	Productores apoyados para la participación en mercados campesinos	Número	ND	60
17020002	Porcentaje de productores agropecuarios que participan en mercados campesinos	Porcent aje	ND	2%	1702038	Servicio de apoyo a la comercialización	170203805	Mercados campesinos realizados	Número	ND	4
17020003	Porcentaje de productores agropecuarios que participan en ferias comerciales	Porcent aje	ND	1%	1702038	Servicio de apoyo a la comercialización	170203803	Productores apoyados para la participación en ferias comerciales	Número	ND	20
17020004	Cobertura de programas de asistencia técnica directa rural y transferencia tecnológica.	Porcent aje	ND	10%	1702039	Servicios de educación informal en comercialización	170203901	Jornadas de formación y apoyo a la apropiación de conocimiento realizadas	Número	4	4
17020004	Cobertura de programas de asistencia técnica directa rural y transferencia tecnológica.	Porcent aje	ND	10%	1702035	Servicio de educación informal en Buenas Prácticas Agrícolas y producción sostenible	170203500	Personas capacitadas	Número	ND	100





## Programa Presupuestal 2

Código Sector	Sector	Código Programa	Programa Presupuestal
17	AGRICULTURA Y DESARROLLO RURAL	1703	Servicios financieros y gestión del riesgo para las actividades agropecuarias y rurales

RESULTADOS SISPT					CATALOGO PRODUCTOS MGA						
Código Indicador Resultado	Indicador de Resultado	Unidad de Medida	Línea Base	Meta 2027	Código de Producto	Producto	Código Indicador de Producto	Indicador de Producto	Unidad de Medida	Línea Base	Meta 2027
17020006	Porcentaje de productores beneficiados con promoción de servicios financieros	Porcentaje	ND	1%	1703010	Servicio de divulgación	170301000	Jornadas de divulgación realizadas	Número	ND	4
17020006	Porcentaje de productores beneficiados con promoción de servicios financieros	Porcentaje	ND	1%	1703012	Servicios de educación informal en inclusión financiera	170301200	Personas capacitadas	Número	ND	100

## Programa Presupuestal 3

Código Sector	Sector	Código Programa	Programa Presupuestal
17	AGRICULTURA Y DESARROLLO RURAL	1704	Ordenamiento social y uso productivo del territorio rural

RESULTADOS SISPT					CATALOGO PRODUCTOS MGA						
Código Indicador Resultado	Indicador de Resultado	Unidad de Medida	Línea Base	Meta 2027	Código de Producto	Producto	Código Indicador de Producto	Indicador de Producto	Unidad de Medida	Línea Base	Meta 2027
17040000	Porcentaje de la población rural sensibilizada en formalización de tierras	Porcentaje	ND	10%	1704017	Servicio de apoyo para el fomento de la formalidad	170401700	Personas sensibilizadas en la formalización	Número	ND	400



### Programa Presupuestal 4

Código Sector	Sector	Código Programa	Programa Presupuestal
17	AGRICULTURA Y DESARROLLO RURAL	1708	Ciencia, tecnología e innovación agropecuaria

RESULTADOS SISPT					CATALOGO PRODUCTOS MGA						
Código Indicador Resultado	Indicador de Resultado	Unidad de Medida	Línea Base	Meta 2027	Código de Producto	Producto	Código Indicador de Producto	Indicador de Producto	Unidad de Medida	Línea Base	Meta 2027
17020004	Cobertura de programas de asistencia técnica directa rural y transferencia tecnológica.	Porcentaje	ND	10%	1708041	Servicio de extensión agropecuaria	170804100	Productores atendidos con servicio de extensión agropecuaria	Número	200	400
17020004	Cobertura de programas de asistencia técnica directa rural y transferencia tecnológica.	Porcentaje	ND	10%	1708053	Servicio de apoyo técnico para el uso eficiente de recursos naturales ecosistemas estratégicos	170805300	Personas apoyadas	Número	ND	60

### Programa Presupuestal 5

Código Sector	Sector	Código Programa	Programa Presupuestal
17	AGRICULTURA Y DESARROLLO RURAL	1709	Infraestructura productiva y comercialización

RESULTADOS SISPT					CATALOGO PRODUCTOS MGA						
Código Indicador Resultado	Indicador de Resultado	Unidad de Medida	Línea Base	Meta 2027	Código de Producto	Producto	Código Indicador de Producto	Indicador de Producto	Unidad de Medida	Línea Base	Meta 2027
17020005	Porcentaje de productores beneficiados con infraestructura pecuaria adecuada	Porcentaje	ND	2%	1709046	Infraestructura de producción pecuaria adecuada	170904600	Infraestructura de producción pecuaria adecuada	Número	ND	1
17020005	Porcentaje de productores beneficiados con infraestructura pecuaria adecuada	Porcentaje	ND	2%	1709107	Servicio de promoción al consumo	170910700	Cadenas productivas apoyadas con servicio de promoción al consumo	Número	1	1
17090001	Porcentaje de infraestructura para la comercialización agropecuaria con mantenimiento	Porcentaje	100%	100%	1709112	Plazas de mercado mantenida	170911200	Plazas de mercado mantenida	Número	1	1



## 5.6. LÍNEA ESTRATÉGICA 4: SOMOS LA UNIÓN QUE TRANSFORMA CON TRANSFORMACIÓN PRODUCTIVA, INTERNACIONALIZACIÓN Y ACCIÓN CLIMÁTICA.



Dentro de esta línea se consideran los sectores de minas y energía, transporte, comercio, industria, turismo y la promoción de empleo. El desarrollo en esta dimensión consiste en adoptar estrategias que movilicen las potencialidades del territorio y los recursos que pueden aprovecharse económicamente del entorno local, regional, nacional e internacional.





### 5.6.1. Programa 9: Somos la Unión Que Transforma los Servicios Energéticos en Florencia Cauca.



El municipio de Florencia Cauca cuenta los servicios de energía eléctrica y por ende desde la administración se avanza en la prestación del servicio de alumbrado público. Adicionalmente, desde el sector privado se está implementando el servicio de GLP por redes. Desde la administración municipal se direccionarán acciones que permitan el aumento y continuidad de la cobertura de estos servicios en todo el territorio municipal, promoviendo también el uso de las energías renovables.



<p>7 ENERGÍA ASEQUIBLE Y NO CONTAMINANTE</p>	<p>Garantizar el acceso a una energía asequible, fiable, sostenible y moderna para todos.</p>
--	---





### Programa Presupuestal 1

Código Sector	Sector	Código Programa	Programa Presupuestal
21	MINAS Y ENERGÍA	2101	Acceso al servicio público domiciliario de gas combustible

RESULTADOS SISPT					PRODUCTOS CATALOGO MGA						
Código Indicador Resultado	Indicador de Resultado	Unidad de Medida	Línea Base	Meta 2027	Código de Producto	Producto	Código Indicador de Producto	Indicador de Producto	Unidad de Medida	Línea Base	Meta 2027
21010000	Porcentaje de cobertura del servicio de GLP por redes en el sector urbano municipio.	Porcentaje	0%	100%	2101016	Redes domiciliarias de gas combustible instaladas	210101600	Viviendas conectadas a la red local de gas combustible	Número	0	400
21010001	Porcentaje de Acceso al servicio público domiciliario de gas combustible en el sector rural	Porcentaje	ND	50%	2101017	Servicio de conexión virtual de gas licuado de petróleo - GLP para hogares de bajos ingresos	210101700	Viviendas con conexión virtual de Gas Licuado de Petróleo - GLP	Número	ND	30


### Programa Presupuestal 2

Código Sector	Sector	Código Programa	Programa Presupuestal
21	MINAS Y ENERGÍA	2102	Consolidación productiva del sector de energía eléctrica





RESULTADOS SISPT					PRODUCTOS CATALOGO MGA						
Código Indicador Resultado	Indicador de Resultado	Unidad de Medida	Línea Base	Meta 2027	Código de Producto	Producto	Código Indicador de Producto	Indicador de Producto	Unidad de Medida	Línea Base	Meta 2027
21020000	Porcentaje de la población beneficiada con el servicio de alumbrado público	Porcentaje	ND	30%	2102011	Redes de alumbrado público con mantenimiento	210201100	Redes de alumbrado público con mantenimiento	Número	1	1
30010029	Cobertura de Energía Eléctrica	Porcentaje	73,89%	80%	2102014	Redes del sistema de distribución local ampliada	210201400	Redes del sistema de distribución local ampliada	Número	ND	1
21020000	Porcentaje de la población beneficiada con el servicio de alumbrado público	Porcentaje	ND	30%	2102069	Servicio de alumbrado público	210206900	Lámparas de alumbrado público en funcionamiento	Número	ND	200
21020002	Porcentaje de infraestructura pública con uso de energía fotovoltaica	Porcentaje	ND	1%	2102058	Unidades de generación fotovoltaica de energía eléctrica instaladas	210205801	Capacidad instalada en fuentes no convencionales de energía	Kilovatios	ND	50
21020002	Porcentaje de infraestructura pública con uso de energía fotovoltaica	Porcentaje	ND	1%	2102058	Unidades de generación fotovoltaica de energía eléctrica instaladas	210205800	Unidades de generación fotovoltaica de energía eléctrica instaladas	Número	1	1



### 5.6.2. Programa 10: Somos la Unión Que Transforma la Movilidad en Florencia Cauca.

En los últimos años el municipio ha avanzado de forma significativa en el mejoramiento de la infraestructura del transporte. Con la inversión de la actual administración municipal 2024 - 2027, se busca mantener las acciones que permitan realizar la intervención continua de las vías terciarias y secundarias, con el apoyo de la gobernación del Cauca y el acompañamiento de toda la comunidad. Este programa permitirá seguir construyendo placas huellas, en las zonas que más lo requieran y además se apuesta por la pavimentación de la vía Florencia – Marsella.

**Temáticas priorizadas del Sector Transporte en el Plan Nacional de Desarrollo 2022 – 2026 consideradas en el Plan de Desarrollo Municipal 2024 – 2027 de Florencia Cauca:**





- Planes de Movilidad Sostenible y Segura.
- Infraestructura para la movilidad activa.
- Seguridad Vial.
- Red vial regional (secundaria, terciaria y caminos ancestrales).





 ODS Relacionados

	<p>Poner fin al hambre, lograr la seguridad alimentaria y la mejora de la nutrición y promover la agricultura sostenible.</p>
	<p>Garantizar una vida sana y promover el bienestar para todos en todas las edades.</p>
	<p>Lograr la igualdad de género y empoderar a todas las mujeres y las niñas.</p>
	<p>Promover el crecimiento económico sostenido, inclusivo y sostenible, el empleo pleno y productivo y el trabajo decente para todos.</p>
	<p>Construir infraestructuras resilientes, promover la industrialización inclusiva y sostenible y fomentar la innovación.</p>

	<p>Reducir la desigualdad en los países y entre ellos.</p>
	<p>Lograr que las ciudades y los asentamientos humanos sean inclusivos, seguros, resilientes y sostenibles.</p>
	<p>Adoptar medidas urgentes para combatir el cambio climático y sus efectos* *Reconociendo que la Convención Marco de las Naciones Unidas sobre el Cambio Climático es el principal foro intergubernamental internacional para negociar la respuesta mundial al cambio climático.</p>
	<p>Fortalecer los medios de implementación y revitalizar la Alianza Mundial para el Desarrollo Sostenible.</p>





## Programa Presupuestal 1

Código Sector	Sector	Código Programa	Programa Presupuestal
24	TRANSPORTE	2402	Infraestructura red vial regional

RESULTADOS SISPT					PRODUCTOS CATALOGO MGA						
Código Indicador Resultado	Indicador de Resultado	Unidad de Medida	Línea Base	Meta Cuatrenio	Código de Producto	Producto	Código Indicador de Producto	Indicador de Producto	Unidad de Medida	Línea Base	Meta 2027
24020000	Porcentaje de la infraestructura de transporte a cargo del departamento mantenida en buen estado.	Porcentaje	ND	30%	2402006	Vía secundaria mejorada	240200609	Vía secundaria pavimentada	Kilómetros	0	6
24020000	Porcentaje de la infraestructura de transporte a cargo del departamento mantenida en buen estado.	Porcentaje	ND	30%	2402021	Vía secundaria con mantenimiento periódico o rutinario	240202100	Vía secundaria con mantenimiento	Kilómetros	4	4
24020001	Porcentaje de la infraestructura de transporte a cargo del municipio mantenida en buen estado.	Porcentaje	ND	25%	2402039	Vía terciaria construida	240203900	Vía terciaria construida	Kilómetros	0	4
24020001	Porcentaje de la infraestructura de transporte a cargo del municipio mantenida en buen estado.	Porcentaje	ND	25%	2402041	Vía terciaria mejorada	240204104	Placa huella construida	Metros	0	1000
24020001	Porcentaje de la infraestructura de transporte a cargo del municipio mantenida en buen estado.	Porcentaje	ND	25%	2402112	Vía terciaria con mantenimiento periódico o rutinario	240211200	Vía terciaria con mantenimiento	Kilómetros	56	56
24020001	Porcentaje de la infraestructura de transporte a cargo del municipio mantenida en buen estado.	Porcentaje	ND	25%	2402112	Vía terciaria con mantenimiento periódico o rutinario	240211206	Vía terciaria con mantenimiento rutinario	Kilómetros	56	20



RESULTADOS SISPT					PRODUCTOS CATALOGO MGA						
Código Indicador Resultado	Indicador de Resultado	Unidad de Medida	Línea Base	Meta Cuatrenio	Código de Producto	Producto	Código Indicador de Producto	Indicador de Producto	Unidad de Medida	Línea Base	Meta 2027
24020001	Porcentaje de la infraestructura de transporte a cargo del municipio mantenida en buen estado.	Porcentaje	ND	25%	2402112	Vía terciaria con mantenimiento periódico o rutinario	240211207	Vía terciaria con mantenimiento periódico	Kilómetros	56	20
24020001	Porcentaje de la infraestructura de transporte a cargo del municipio mantenida en buen estado.	Porcentaje	ND	25%	2402114	Vía mejorada urbana	240211403	Vía urbana pavimentada	Kilómetros	0	0,2
24020001	Porcentaje de la infraestructura de transporte a cargo del municipio mantenida en buen estado.	Porcentaje	ND	25%	2402041	Vía mejorada terciaria	240204105	Alcantarilla construida	Número	ND	4
24020001	Porcentaje de la infraestructura de transporte a cargo del municipio mantenida en buen estado.	Porcentaje	ND	25%	2402045	Vía rehabilitada terciaria	240204501	Alcantarillas rehabilitadas	Número	ND	4

## Programa Presupuestal 2

Código Sector	Sector	Código Programa	Programa Presupuestal
24	TRANSPORTE	2409	Seguridad de transporte





RESULTADOS SISPT					PRODUCTOS CATALOGO MGA						
Código Indicador Resultado	Indicador de Resultado	Unidad de Medida	Línea Base	Meta Cuatrenio	Código de Producto	Producto	Código Indicador de Producto	Indicador de Producto	Unidad de Medida	Línea Base	Meta 2027
24020001	Porcentaje de la infraestructura de transporte a cargo del municipio mantenida en buen estado.	Porcentaje	ND	25%	2409013	Infraestructura de transporte para la seguridad vial	240901302	Señales verticales instaladas	Número	ND	10
24020001	Porcentaje de la infraestructura de transporte a cargo del municipio mantenida en buen estado.	Porcentaje	ND	25%	2409013	Infraestructura de transporte para la seguridad vial	240901306	Zonas escolares demarcadas	Número	ND	4
24020001	Porcentaje de la infraestructura de transporte a cargo del municipio mantenida en buen estado.	Porcentaje	ND	25%	2409013	Infraestructura de transporte para la seguridad vial	240901307	Vías urbanas con demarcación	Metros lineales	ND	600





### 5.6.3. Programa 11: Somos la Unión Que Transforma la Economía de Florencia Cauca.

En un municipio como Florencia Cauca, el comercio aun esta es incipiente, por ello es necesario implementar acciones desde la administración municipal para promover y fortalecer la economía del territorio, que desde la ejecución de este programa en el presente Plan de Desarrollo se potencialicen las fortalezas del sector turístico, para aprovechar las oportunidades que genera esta dinámica en el comercio y así promover la generación de empleo.





**Temáticas priorizadas del Sector Comercio, Industria y Turismo en el Plan Nacional de Desarrollo 2022 – 2026 consideradas en el Plan de Desarrollo Municipal 2024 – 2027 de Florencia Cauca:**

- Gestión integral de destinos.
- Calidad turística.
- Cooperación Internacional para el sector turístico.
- Formación y capacitación en turismo.
- Planificación Turística.
- Seguridad Turística.
- Sistema Nacional de Competitividad e Innovación.
- Comisiones Regionales de Competitividad e Innovación – CRCI.
- Fortalecimiento MiPymes.
- Internacionalización.





 ODS Relacionados

	<p>Poner fin a la pobreza en todas sus formas y en todo el mundo.</p>
	<p>Poner fin al hambre, lograr la seguridad alimentaria y la mejora de la nutrición y promover la agricultura sostenible.</p>
	<p>Asegurar una educación inclusiva, de calidad y equitativa y promover oportunidades de aprendizaje permanente para todos.</p>
	<p>Garantizar la disponibilidad de agua y su ordenación sostenible.</p>

	<p>Promover el crecimiento económico sostenido, inclusivo y sostenible, el empleo pleno y productivo y el trabajo decente para todos.</p>
	<p>Construir infraestructuras resilientes, promover la industrialización inclusiva y sostenible y fomentar la innovación.</p>
	<p>Adoptar medidas urgentes para combatir el cambio climático y sus efectos* *Reconociendo que la Convención Marco de las Naciones Unidas sobre el Cambio Climático es el principal foro intergubernamental internacional para negociar la respuesta mundial al cambio climático.</p>
	<p>Promover sociedades pacíficas e inclusivas para el desarrollo sostenible, facilitar el acceso a la justicia para todos y construir a todos los niveles instituciones eficaces e inclusivas que rindan cuentas.</p>
	<p>Fortalecer los medios de implementación y revitalizar la Alianza Mundial para el Desarrollo Sostenible.</p>





## Programa Presupuestal 1

Código Sector	Sector	Código Programa	Programa Presupuestal
35	COMERCIO INDUSTRIA Y TURISMO	3502	Productividad y competitividad de las empresas colombianas

RESULTADOS SISPT					CATALOGO PRODUCTOS MGA						
Código Indicador Resultado	Indicador de Resultado	Unidad de Medida	Línea Base	Meta 2027	Código de Producto	Producto	Código Indicador de Producto	Indicador de Producto	Unidad de Medida	Línea Base	Meta 2027
35020000	Porcentaje de la población beneficiada con acciones de fomento económico	Porcentaje	ND	5%	3502004	Servicio de apoyo financiero para el mejoramiento de productos o procesos	350200404	Proyectos de mejoramiento de proceso cofinanciados	Número	1	1
35020000	Porcentaje de la población beneficiada con acciones de fomento económico	Porcentaje	ND	5%	3502015	Servicio para la formalización empresarial y de productos y/o Servicio	350201503	Herramientas para la promoción de la cultura de la legalidad y la formalización empresarial implementadas	Número	0	1
35020000	Porcentaje de la población beneficiada con acciones de fomento económico	Porcentaje	ND	5%	3502024	Servicio de asistencia técnica para la actividad artesanal	350202402	Asistencias técnicas para el fortalecimiento de la actividad artesanal prestadas	Número	0	2
35020000	Porcentaje de la población beneficiada con acciones de fomento económico	Porcentaje	ND	5%	3502039	Servicio de asistencia técnica a los entes territoriales para el desarrollo turístico	350203901	Campañas Regionales de promoción turística apoyadas	Número	1	2
35020000	Porcentaje de la población beneficiada con acciones de fomento económico	Porcentaje	ND	5%	3502043	Ecoparque turístico construido	350204300	Ecoparque turístico construido	Número	0	1
35020000	Porcentaje de la población beneficiada con acciones de fomento económico	Porcentaje	ND	5%	3502046	Servicio de promoción turística	350204600	Campañas realizadas	Número	ND	4
35020000	Porcentaje de la población beneficiada con acciones de fomento económico	Porcentaje	ND	5%	3502049	Servicio de circuito turístico	350204900	Recorridos realizados	Número	ND	4



RESULTADOS SISPT					CATALOGO PRODUCTOS MGA						
Código Indicador Resultado	Indicador de Resultado	Unidad de Medida	Línea Base	Meta 2027	Código de Producto	Producto	Código Indicador de Producto	Indicador de Producto	Unidad de Medida	Línea Base	Meta 2027
35020000	Porcentaje de la población beneficiada con acciones de fomento económico	Porcentaje	ND	5%	3502056	Sendero turístico construido	350205600	Senderos construidos	Número	0	1
35020000	Porcentaje de la población beneficiada con acciones de fomento económico	Porcentaje	ND	5%	3502059	Señalización turística construida	350205900	Señalización realizada	Número	0	2
35020000	Porcentaje de la población beneficiada con acciones de fomento económico	Porcentaje	ND	5%	3502084	Mirador turístico construido	350208400	Mirador turístico construido	Número	0	1
35020000	Porcentaje de la población beneficiada con acciones de fomento económico	Porcentaje	ND	5%	3502113	Equipamiento turístico construido	350211300	Equipamientos construidos	Número	1	1

## Programa Presupuestal 2

Código Sector	Sector	Código Programa	Programa Presupuestal
35	COMERCIO INDUSTRIA Y TURISMO	3602	Generación y formalización del empleo

RESULTADOS SISPT					CATALOGO PRODUCTOS MGA						
Código Indicador Resultado	Indicador de Resultado	Unidad de Medida	Línea Base	Meta 2027	Código de Producto	Producto	Código Indicador de Producto	Indicador de Producto	Unidad de Medida	Línea Base	Meta 2027
35020000	Porcentaje de la población beneficiada con acciones de fomento económico	Porcentaje	ND	5%	3602013	Servicio de gestión del emprendimiento	360201303	Proyectos productivos formalizados	Número	1	1



## 5.7. LÍNEA ESTRATÉGICA 5: SOMOS LA UNIÓN QUE TRANSFORMA CON CONVERGENCIA REGIONAL.

La Convergencia Regional es una de las transformaciones que se ha propuesto el Plan Nacional de Desarrollo y pretende que los territorios avancen juntos para cerrar sus brechas, a partir del aprovechamiento de las ciudades construidas y sus beneficios, junto con el reconocimiento de las vocaciones productivas y sociales de cada región. Por ello la presente administración quiere apuntarle a lograr grandes inversiones para garantizar la provisión de bienes y servicios públicos, así como el acceso equitativo a mejores oportunidades que permitan mejorar la calidad de vida de la población Florenciana y hacer que el municipio tenga mayor desarrollo.





### 5.7.1. Programa 12: Somos La Unión que Transforma el uso de las TICS en Florencia Cauca.

Las Tecnologías de la Información y las Comunicaciones – TICS, comprenden el conjunto de recursos y soluciones tecnológicas que posibilitan la recopilación, el procesamiento, el almacenamiento y transmisión de información de todo tipo. De acuerdo con la información reportada por el DANE, el municipio de Florencia Cauca tiene una penetración de banda ancha de 19,08 %, superando ampliamente el promedio de la región que es de 6%. Sin embargo, en la realidad aún existen lugares e instituciones que no acceden al servicio de internet. Por ello mediante este programa se realizarán acciones que permitan fortalecer el acceso a internet y otras tecnologías y su implementación en la vida cotidiana de las personas y en el desarrollo de las funciones de las empresas públicas y privadas.

### Temáticas priorizadas del Sector TICS en el Plan Nacional de Desarrollo 2022 – 2026 consideradas en el Plan de Desarrollo Municipal 2024 – 2027 de Florencia Cauca:

- Acceso TIC.
- Uso y apropiación TIC.
- Transformación digital pública.
- Economía digital.
- Desarrollo contenido audiovisual multiplataforma.

- Como le aporta el sector Tecnologías de la Información y las comunicaciones a las políticas transversales.

### ODS Relacionados

<p><b>5</b> IGUALDAD DE GÉNERO</p> 	<p>Lograr la igualdad de género y empoderar a todas las mujeres y las niñas.</p>
<p><b>9</b> INDUSTRIA, INNOVACIÓN E INFRAESTRUCTURA</p> 	<p>Construir infraestructuras resilientes, promover la industrialización inclusiva y sostenible y fomentar la innovación.</p>
<p><b>10</b> REDUCCIÓN DE LAS DESIGUALDADES</p> 	<p>Reducir la desigualdad en los países y entre ellos.</p>
<p><b>17</b> ALIANZAS PARA LOGRAR LOS OBJETIVOS</p> 	<p>Fortalecer los medios de implementación y revitalizar la Alianza Mundial para el Desarrollo Sostenible.</p>





### Programa Presupuestal 1

Código Sector	Sector	Código Programa	Programa Presupuestal
23	TECNOLOGÍAS DE LA INFORMACIÓN Y LAS COMUNICACIONES	2301	Facilitar el acceso y uso de las Tecnologías de la Información y las Comunicaciones en todo el territorio nacional

RESULTADOS SISPT					CATALOGO PRODUCTOS MGA						
Código Indicador Resultado	Indicador de Resultado	Unidad de Medida	Línea Base	Meta 2027	Código de Producto	Producto	Código Indicador de Producto	Indicador de Producto	Unidad de Medida	Línea Base	Meta 2027
23010000	Porcentaje de la población con acceso a la radio pública con licencia en la entidad territorial	Porcentaje	0	100%	2301009	Estudios de radio	230100900	Estudios de radio en funcionamiento	Número	0	1
23010001	Porcentaje de la población con educación en uso básico de las TICS	Porcentaje	ND	5%	2301031	Servicio de educación informal en uso básico de tecnologías de la información y las comunicaciones	230103100	Personas de la comunidad capacitadas en uso básico de tecnologías de la información y las comunicaciones.	Número	ND	40
23010001	Porcentaje de la población con educación en uso básico de las TICS	Porcentaje	ND	5%	2301079	Servicio de acceso zonas digitales	230107900	Zonas digitales instaladas	Número	ND	4
23010002	Porcentaje de disposición adecuada de residuos electrónicos	Porcentaje	ND	5%	2301064	Servicio de recolección y gestión de residuos electrónicos	230106400	Residuos electrónicos dispuestos correctamente	Toneladas	ND	0,4





## Programa Presupuestal 2

Código Sector	Sector	Código Programa	Programa Presupuestal
23	TECNOLOGÍAS DE LA INFORMACIÓN Y LAS COMUNICACIONES	2302	Fomento del desarrollo de aplicaciones, software y contenidos para impulsar la apropiación de las Tecnologías de la Información y las Comunicaciones (TIC)

RESULTADOS SISPT					CATALOGO PRODUCTOS MGA						
Código Indicador Resultado	Indicador de Resultado	Unidad de Medida	Línea Base	Meta 2027	Código de Producto	Producto	Código Indicador de Producto	Indicador de Producto	Unidad de Medida	Línea Base	Meta 2027
23020000	Porcentaje de trámites y servicios de la entidad territorial implementados en línea	Porcentaje	ND	10%	2302086	Servicios de Información para la implementación de la Estrategia de Gobierno digital	230208603	Trámites y servicios en línea implementados	Número	0	1
23020001	Porcentaje de contenido digital publicitario difundido por la entidad territorial	Porcentaje	ND	10%	2302090	Servicio de pauta y emisión publicitaria	230209001	Usuarios en las plataformas digitales conectados	Número	0	400
23010001	Porcentaje de la población con educación en uso básico de las TICS	Porcentaje	ND	5%	2302097	Servicio de educación informal	230209701	Soluciones de Conectividad en Centros de Acceso Comunitario Instaladas	Número	0	2





### Programa Presupuestal 3

Código Sector	Sector	Código Programa	Programa Presupuestal
23	TECNOLOGÍAS DE LA INFORMACIÓN Y LAS COMUNICACIONES	2399	Fortalecimiento de la gestión y dirección del sector Tecnologías de la Información y las Comunicaciones

RESULTADOS SISPT					CATALOGO PRODUCTOS MGA						
Código Indicador Resultado	Indicador de Resultado	Unidad de Medida	Línea Base	Meta 2027	Código de Producto	Producto	Código Indicador de Producto	Indicador de Producto	Unidad de Medida	Línea Base	Meta 2027
23990000	Porcentaje de implementación de gestión documental digital implementado	Porcentaje	0%	10%	2399052	Servicio de gestión documental	239905200	Sistema de gestión documental implementado	Número	0	1
23990001	Sistema de Gestión implementado	Número	0	0	2399060	Servicio de Implementación Sistemas de Gestión	239906000	Sistema de Gestión implementado	Número	0	1





### **5.7.2. Programa 13: Somos La Unión Que Transforma el fomento de la Ciencia, Tecnología y la Innovación en Florencia Cauca.**

La implementación de Ciencia, Tecnología e Innovación, marca la diferencia en el desarrollo social, económico, ambiental e institucional entre una región y otra. Por ello, es necesario que en Florencia Cauca se inicie a fomentar la apropiación de estos conocimientos y avances en las diferentes actividades que realizan las personas e instituciones. Mediante la ejecución de este programa se buscarán los socios y recursos necesarios para que Florencia sea un Territorio innovador con implementación de procesos de Ciencia y Tecnología.

### **Temáticas priorizadas del Sector Ciencia, Tecnología e Innovación en el Plan Nacional de Desarrollo 2022 – 2026 consideradas en el Plan de Desarrollo Municipal 2024 – 2027 de Florencia Cauca:**








- Bioeconomía y territorio.
- Derecho humano a la alimentación.
- Transición energética.
- Soberanía sanitaria y bienestar social.
- Ciencia para la Paz.





 ODS Relacionados

	Poner fin a la pobreza en todas sus formas y en todo el mundo.
	Poner fin al hambre, lograr la seguridad alimentaria y la mejora de la nutrición y promover la agricultura sostenible.
	Garantizar una vida sana y promover el bienestar para todos en todas las edades.
	Lograr la igualdad de género y empoderar a todas las mujeres y las niñas.
	Garantizar el acceso a una energía asequible, fiable, sostenible y moderna para todos.
	Promover el crecimiento económico sostenido, inclusivo y sostenible, el empleo pleno y productivo y el trabajo decente para todos.
	Construir infraestructuras resilientes, promover la industrialización inclusiva y sostenible y fomentar la innovación.

	Reducir la desigualdad en los países y entre ellos.
	Lograr que las ciudades y los asentamientos humanos sean inclusivos, seguros, resilientes y sostenibles.
	Garantizar modalidades de consumo y producción sostenibles.
	Adoptar medidas urgentes para combatir el cambio climático y sus efectos* *Reconociendo que la Convención Marco de las Naciones Unidas sobre el Cambio Climático es el principal foro intergubernamental internacional para negociar la respuesta mundial al cambio climático.
	Promover la gestión sostenible de todos los tipos de bosques, poner fin a la deforestación, recuperar los bosques degradados e incrementar la forestación y la reforestación a nivel mundial.
	Promover sociedades pacíficas e inclusivas para el desarrollo sostenible, facilitar el acceso a la justicia para todos y construir a todos los niveles instituciones eficaces e inclusivas que rindan cuentas.
	Fortalecer los medios de implementación y revitalizar la Alianza Mundial para el Desarrollo Sostenible.



## Programa Presupuestal 1

Código Sector	Sector	Código Programa	Programa Presupuestal
39	CIENCIA, INNOVACIÓN TECNOLOGÍA	E 3904	Generación de una cultura que valora y gestiona el conocimiento y la innovación

RESULTADOS SISPT					CATALOGO PRODUCTOS MGA						
Código Indicador Resultado	Indicador de Resultado	Unidad de Medida	Línea Base	Meta 2027	Código de Producto	Producto	Código Indicador de Producto	Indicador de Producto	Unidad de Medida	Línea Base	Meta 2027
39040000	Porcentaje de la población que participa en actividades de fomento de Ciencia, tecnología e innovación en Florencia Cauca	Porcentaje	ND	1%	3904023	Servicios de apoyo para el fomento de la apropiación social de la CTel	390402300	Personas sensibilizadas	Número	ND	40
39040000	Porcentaje de la población que participa en actividades de fomento de Ciencia, tecnología e innovación en Florencia Cauca	Porcentaje	ND	1%	3904016	Servicios para fortalecer la participación ciudadana en Ciencia, Tecnología e Innovación	390401602	Proyectos de ciencia, tecnología e innovación con comunidades realizados	Número	0	1
39040000	Porcentaje de la población que participa en actividades de fomento de Ciencia, tecnología e innovación en Florencia Cauca	Porcentaje	ND	1%	3904024	Servicio de apoyo para el fomento de las vocaciones científicas en CTel	390402401	Niños y jóvenes que participan en programas que fomentan la cultura de la Ciencia, la Tecnología y la Innovación	Número	0	10





### 5.7.3. Programa 14: Somos La Unión que Transforma la Vivienda y sus servicios públicos en Florencia Cauca.

El acceso a una vivienda digna y a la prestación de servicios públicos de agua potable y saneamiento básico con calidad y continuidad, son prioridades para toda la población del municipio de Florencia Cauca. En ese sentido desde la administración municipal 2024 – 2027, se realizarán acciones que permitan mejorar las condiciones de los acueductos del sector urbano y rural, para que haya disponibilidad de agua potable con continuidad; adicionalmente aumentar la cobertura del servicio de alcantarillado y tratamiento de aguas residuales, del servicio de aseo y realizar todas las gestiones necesarias para proveer mejoramiento de vivienda y construcción de viviendas nuevas de acuerdo con los criterios de las convocatorias de los gobiernos departamental y nacional.

#### Temáticas priorizadas del Sector Vivienda, Ciudad y Territorio en el Plan Nacional de Desarrollo 2022 – 2026 consideradas en el Plan de Desarrollo Municipal 2024 – 2027 de Florencia Cauca:

- Infraestructura de agua potable y saneamiento básico para garantizar el mínimo vital de agua y el cierre de brechas de acceso y calidad urbano-rural.
- Gestión comunitaria de agua y el saneamiento básico para garantizar el derecho humano al agua.
- Programa Basura Cero.
- Hábitat y vivienda digna.
- Recuperación y generación de espacio público.



### ODS Relacionados

	<p>Poner fin a la pobreza en todas sus formas y en todo el mundo.</p>
	<p>Poner fin al hambre, lograr la seguridad alimentaria y la mejora de la nutrición y promover la agricultura sostenible.</p>
	<p>Garantizar una vida sana y promover el bienestar para todos en todas las edades.</p>

	<p>Garantizar la disponibilidad de agua y su ordenación sostenible.</p>
	<p>Lograr que las ciudades y los asentamientos humanos sean inclusivos, seguros, resilientes y sostenibles.</p>
	<p>Garantizar modalidades de consumo y producción sostenibles.</p>
	<p>Adoptar medidas urgentes para combatir el cambio climático y sus efectos* *Reconociendo que la Convención Marco de las Naciones Unidas sobre el Cambio Climático es el principal foro intergubernamental internacional para negociar la respuesta mundial al cambio climático.</p>





### Programa Presupuestal 1

Código Sector	Sector	Código Programa	Programa Presupuestal
40	VIVIENDA, CIUDAD Y TERRITORIO	4001	Acceso a soluciones de vivienda

RESULTADOS SISPT					CATALOGO PRODUCTOS MGA						
Código Indicador Resultado	Indicador de Resultado	Unidad de Medida	Línea Base	Meta 2027	Código de Producto	Producto	Código Indicador de Producto	Indicador de Producto	Unidad de Medida	Línea Base	Meta 2027
30010009	Déficit cuantitativo de vivienda (Censo)	Porcentaje	7,75%	7,74%	4001043	Vivienda de Interés Social construidas en sitio propio	400104300	Vivienda de Interés Social construidas en sitio propio	Número	0	4
30010008	Déficit cualitativo de vivienda	Porcentaje	48,06%	47%	4001032	Servicio de apoyo financiero para el mejoramiento de vivienda	400103200	Hogares beneficiados con mejoramiento de una vivienda	Número	ND	8

### Programa Presupuestal 2

Código Sector	Sector	Código Programa	Programa Presupuestal
40	VIVIENDA, CIUDAD Y TERRITORIO	4002	Ordenamiento territorial y desarrollo urbano





RESULTADOS SISPT					CATALOGO PRODUCTOS MGA						
Código Indicador Resultado	Indicador de Resultado	Unidad de Medida	Línea Base	Meta 2027	Código de Producto	Producto	Código Indicador de Producto	Indicador de Producto	Unidad de Medida	Línea Base	Meta 2027
40020001	Porcentaje de documentos de Ordenamiento Territorial Ajustados y/o actualizados	Porcentaje	0%	100%	4002012	Servicio de apoyo financiero en planes de desarrollo urbano y ordenamiento territorial	400201200	Planes de desarrollo urbano y ordenamiento territorial financiados	Número	0	1
400020000	Porcentaje del espacio público adecuado	Porcentaje	60%	70%	4002020	Espacio público adecuado	400202000	Espacio público adecuado	Metros Cuadrados	0	50
400020000	Porcentaje del espacio público adecuado	Porcentaje	60%	70%	4002023	Parques mejorados	400202300	Parques mejorados	Metros Cuadrados	0	300
400020000	Porcentaje del espacio público adecuado	Porcentaje	60%	70%	4002026	Zonas verdes mantenidas	400202600	Zonas verdes mantenidas	Metros Cuadrados	0	50

### Programa Presupuestal 3

Código Sector	Sector	Código Programa	Programa Presupuestal
40	VIVIENDA, CIUDAD Y TERRITORIO	4003	Acceso de la población a los servicios de agua potable y saneamiento básico





RESULTADOS SISPT					CATALOGO PRODUCTOS MGA							
Código Indicador Resultado	Indicador de Resultado	Unidad de Medida	Línea Base	Meta 2027	Código de Producto	Producto	Código Indicador de Producto	Indicador de Producto	Unidad de Medida	Línea Base	Meta 2027	
30010005	Cobertura de acueducto	de	Porcentaje	22,52%	25%	4003015	Acueductos construidos	400301500	Acueductos construidos	Número	0	1
30010005	Cobertura de acueducto	de	Porcentaje	22,52%	25%	4003015	Acueductos construidos	400301503	Plantas de tratamiento de agua potable construidas	Número	0	1
30010005	Cobertura de acueducto	de	Porcentaje	22,52%	25%	4003016	Acueductos ampliados	400301603	Red de distribución ampliada	Número	1	1
30010005	Cobertura de acueducto	de	Porcentaje	22,52%	25%	4003017	Acueductos optimizados	400301700	Acueductos optimizados	Número	1	2
30010005	Cobertura de acueducto	de	Porcentaje	22,52%	25%	4003017	Acueductos optimizados	400301702	Plantas de tratamiento de agua potable optimizadas	Número	1	1
30010005	Cobertura de acueducto	de	Porcentaje	22,52%	25%	4003047	Servicio de apoyo financiero para subsidios al consumo en los servicios públicos domiciliarios	400304700	Usuarios beneficiados con subsidios al consumo al servicio de acueducto	Número	400	400
30010005	Cobertura de acueducto	de	Porcentaje	22,52%	25%	4003053	Soluciones alternativas para acceso al agua para consumo humano	400305300	Soluciones alternativas para acceso al agua para consumo humano implementadas	Número	0	1
30010005	Cobertura de acueducto	de	Porcentaje	22,52%	25%	4003053	Soluciones alternativas para acceso al agua para consumo humano	400305301	Sistemas de potabilización de agua implementados	Número	0	1
40030000	Porcentaje de aguas residuales tratadas		Porcentaje	60%	70%	4003018	Alcantarillados construidos	400301802	Plantas de tratamiento de aguas residuales construidas	Número	0	2
30010006	Cobertura de alcantarillado	de	Porcentaje	22,52%	25%	4003018	Alcantarillados construidos	400301803	Red de alcantarillado construida	Metros	ND	200
30010006	Cobertura de alcantarillado	de	Porcentaje	22,52%	25%	4003019	Alcantarillados ampliados	400301900	Alcantarillados ampliados	Número	1	1
30010006	Cobertura de alcantarillado	de	Porcentaje	22,52%	25%	4003020	Alcantarillados optimizados	400302000	Alcantarillados optimizados	Número	1	1
40030000	Porcentaje de aguas residuales tratadas		Porcentaje	60%	70%	4003020	Alcantarillados optimizados	400302002	Plantas de tratamiento de aguas residuales optimizadas	Número	0	1
40030000	Porcentaje de aguas residuales tratadas		Porcentaje	60%	70%	4003032	Servicio de apoyo técnico para el tratamiento de aguas residuales	400303200	Documentos técnicos en tratamiento de aguas residuales realizados	Número	1	1
30010006	Cobertura de alcantarillado	de	Porcentaje	22,52%	25%	4003020	Alcantarillados optimizados	400302003	Red de alcantarillado optimizada	Metros	ND	100





RESULTADOS SISPT					CATALOGO PRODUCTOS MGA						
Código Indicador Resultado	Indicador de Resultado	Unidad de Medida	Línea Base	Meta 2027	Código de Producto	Producto	Código Indicador de Producto	Indicador de Producto	Unidad de Medida	Línea Base	Meta 2027
30010006	Cobertura de alcantarillado	Porcentaje	22,52%	25%	4003044	Unidades sanitarias con saneamiento básico construidas	400304400	Viviendas beneficiadas con la construcción de unidades sanitarias	Número	ND	30
30010006	Cobertura de alcantarillado	Porcentaje	22,52%	25%	4003045	Unidades sanitarias con saneamiento básico mantenidas	400304500	Viviendas beneficiadas con el mantenimiento de unidades sanitarias	Número	ND	9
30010006	Cobertura de alcantarillado	Porcentaje	22,52%	25%	4003047	Servicio de apoyo financiero para subsidios al consumo en los servicios públicos domiciliarios	400304703	Usuarios beneficiados con subsidios al consumo del servicio de alcantarillado	Número	367	367
40030000	Entidad inscrita en el PDA	Número	1	1	4003026	Servicios de apoyo financiero para la ejecución de proyectos de acueductos y de manejo de aguas residuales	400302600	Proyectos de acueducto y de manejo de aguas residuales en área rural financiados	Número	1	1
30010018	Cobertura de aseo	Porcentaje	22,52%	25%	4003047	Servicio de apoyo financiero para subsidios al consumo en los servicios públicos domiciliarios	400304704	Usuarios beneficiados con subsidios al consumo del servicio de Aseo	Número	371	380
30010018	Cobertura de aseo	Porcentaje	22,52%	25%	4003006	Documentos de planeación	400300602	Plan Integral de gestión de residuos sólidos (PGIRS) actualizado	Número	1	1
30010018	Cobertura de aseo	Porcentaje	22,52%	25%	4003022	Servicios de implementación del Plan de Gestión Integral de Residuos Sólidos PGIRS	400302200	Plan de Gestión Integral de Residuos Sólidos implementado	Número	1	1
30010018	Cobertura de aseo	Porcentaje	22,52%	25%	4003010	Servicio de Aseo	400301000	Usuarios con acceso al servicio de aseo	Número	371	380



## 5.8. LÍNEA ESTRATÉGICA 6: PAZ TOTAL E INTEGRAL

Mediante esta línea estratégica se ejecutarán programas y proyectos que permitan consolidar un territorio con indicadores aceptables de seguridad y convivencia ciudadana, el fortalecimiento de las instituciones públicas para mantener el orden administrativo y adicionalmente garantizar la asistencia y atención integral de la población víctima del conflicto armado, para promover un territorio con Paz Total e Integral. Los programas y proyectos de esta línea estratégica, se articularán transversalmente, con todas las iniciativas y acciones del resto de líneas estratégicas, programas, sectores e indicadores, del presente Plan de Desarrollo Municipal 2024 – 2027, **¡SOMOS LA UNIÓN QUE TRANSFORMA!**





### 5.8.1. Programa 15: Somos la Unión Que Transforma la Asistencia y Atención de las Víctimas de Florencia Cauca.



En la actualidad, de acuerdo a los datos de la Red Nacional de Información – RNI, el número de personas del Municipio de Florencia Cauca, registradas en el RUV asciende a 2722, lo cual constituye un 49,41% del total de la población del municipio de Florencia Cauca según las proyecciones del DANE para el 2024, lo que significa que se deben realizar los esfuerzos necesarios para contribuir al goce efectivo de sus derechos y realizar las acciones en los diferentes sectores de desarrollo en los componentes social, económico, ambiental e institucional.

El Plan Nacional de Desarrollo (PND 2022-2026 "Colombia Potencia Mundial de la Vida", marca un hito al ofrecer la potencialidad de una implementación integral de la asistencia, atención y reparación a las víctimas, con un enfoque de Soluciones Duraderas que cohesione todos los esfuerzos institucionales en respuesta a las víctimas, reconociendo su diversidad étnica, cultural y regional, así como las nuevas realidades poblacionales y generacionales.

Este enfoque de Soluciones Duraderas orienta los esfuerzos del Plan de Desarrollo hacia retornos, reubicaciones e integraciones locales sostenibles de la población desplazada forzada, mediante los ejes centrales del PND 2022-2026: Ordenamiento del



territorio en torno al agua; Seguridad Humana y justicia social; Derecho humano a la alimentación; Transformación productiva, Internacionalización y acción climática; y Convergencia regional.

El PND 2022-2026 establece que el Departamento Nacional de Planeación, el Departamento para la Prosperidad Social y la Unidad para la Atención y Reparación Integral para las Víctimas, con el objetivo de construir de manera conjunta con la población víctima soluciones duraderas y sostenibles en el tiempo, fortalecerán los mecanismos de identificación de necesidades y focalización de beneficiarios en conjunto con la población víctima. El seguimiento de los resultados de la oferta del Estado se orientará a garantizar los derechos a la vivienda y la generación de ingresos. Lo anterior, con el propósito de lograr que dos millones de víctimas de desplazamiento superen la vulnerabilidad ocasionada por el desplazamiento.

En este sentido, teniendo en cuenta el énfasis territorial de las soluciones duraderas, es muy importante el trabajo que realice el municipio de Florencia Cauca, para dirigir los esfuerzos conjuntos en la política de víctimas hacia una política de soluciones duraderas. En ese orden de ideas para las víctimas que por distintas razones han decidido rehacer su vida en este municipio se promoverá e implementará acciones y una política pública con un modelo de atención en clave de soluciones duraderas que les permita salir de la pobreza y garantizar su inclusión social y productiva.

Para ello, la ejecución de todos los programas y sectores de inversión planteados en el presente documento, es transversal a la asistencia y atención a la población víctima del municipio, lo que significa que se van a identificar y priorizar beneficiarios de los diferentes programas y proyectos en los diferentes sectores de inversión, que ejecuta la administración municipal.

### **Temáticas priorizadas para la asistencia y atención de la población víctima del conflicto armado en el Plan Nacional de Desarrollo 2022 – 2026 consideradas en el Plan de Desarrollo Municipal 2024 – 2027 de Florencia Cauca:**

- Protección de la vida y prevención de las afectaciones generadas por el multicitrimen.
- Entrega de la ayuda/atención humanitaria inmediata.
- Estabilización socioeconómica de las víctimas con énfasis en vivienda y generación de ingresos.
- Reconstrucción del tejido social: diálogo, memoria, convivencia y reconciliación.
- Procesos de restitución de tierras y de derechos territoriales y cumplimiento de fallos.
- Implementación de los Planes de Retorno y Reubicación.
- Implementación de los Planes Integrales de Reparación Colectiva.
- Implementación de las sanciones propias y medidas de contribución a la reparación.





## Programa Presupuestal 1

Código Sector	Sector	Código Programa	Programa Presupuestal
41	INCLUSION SOCIAL Y RECONCILIACION	4101	Atención, asistencia y reparación integral a las víctimas

RESULTADOS SISPT					CATALOGO PRODUCTOS MGA						
Código Indicador Resultado	Indicador de Resultado	Unidad de Medida	Línea Base	Meta 2027	Código de Producto	Producto	Código Indicador de Producto	Indicador de Producto	Unidad de Medida	Línea Base	Meta 2027
41010000	Porcentaje de la población víctima del conflicto atendida integralmente.	Porcentaje	ND	80%	4101014	Servicio de caracterización de la población víctima para su posterior atención, asistencia y reparación integral	410101400	Víctimas caracterizadas	Número	2722	2722
41010000	Porcentaje de la población víctima del conflicto atendida integralmente.	Porcentaje	ND	80%	4101023	Servicio de orientación y comunicación a las víctimas	410102302	Solicitudes atendidas por canal presencial	Número	ND	600
41010000	Porcentaje de la población víctima del conflicto atendida integralmente.	Porcentaje	ND	80%	4101025	Servicio de ayuda y atención humanitaria	410102505	Personas víctimas con atención humanitaria	Número	ND	4
41010000	Porcentaje de la población víctima del conflicto atendida integralmente.	Porcentaje	ND	80%	4101027	Servicio de asistencia funeraria	410102701	Hogares subsidiados en asistencia funeraria	Número	ND	8
41010000	Porcentaje de la población víctima del conflicto atendida integralmente.	Porcentaje	ND	80%	4101030	Servicio de recuperación emocional a víctimas del conflicto armado	410103000	Víctimas con atención psicosocial en modalidad individual, familiar, comunitaria y grupal.	Número	ND	12
41010000	Porcentaje de la población víctima del conflicto atendida integralmente.	Porcentaje	ND	80%	4101037	Servicio de implementación de medidas del Plan de Reparación Colectiva	410103701	Medidas de reparación colectiva implementadas	Número	ND	1





RESULTADOS SISPT					CATALOGO PRODUCTOS MGA						
Código Indicador Resultado	Indicador de Resultado	Unidad de Medida	Línea Base	Meta 2027	Código de Producto	Producto	Código Indicador de Producto	Indicador de Producto	Unidad de Medida	Línea Base	Meta 2027
41010000	Porcentaje de la población víctima del conflicto atendida integralmente.	Porcentaje	ND	80%	4101038	Servicio de asistencia técnica para la participación de las víctimas	410103801	Mesas de participación en funcionamiento	Número	1	1
41010000	Porcentaje de la población víctima del conflicto atendida integralmente.	Porcentaje	ND	80%	4101039	Servicio de acompañamiento para la población retornada o reubicada	410103900	Comunidades con procesos de acompañamiento para retornos o reubicación	Número	0	1
41010000	Porcentaje de la población víctima del conflicto atendida integralmente.	Porcentaje	ND	80%	4101063	Servicios de asistencia técnica para la articulación interinstitucional en la implementación de la política pública para las víctimas	410106300	Planes de acción articulados	Número	1	1
41010000	Porcentaje de la población víctima del conflicto atendida integralmente.	Porcentaje	ND	80%	4101092	Servicios de satisfacción y garantías de no repetición a víctimas del conflicto armado	410109201	Actos simbólicos y de dignificación implementados	Número	4	4
41010000	Porcentaje de la población víctima del conflicto atendida integralmente.	Porcentaje	ND	80%	4101099	Servicio de ayuda humanitaria en prevención, inmediatez y emergencia en especie	410109900	Hogares víctimas con ayuda humanitaria en especie	Número	ND	8
41010000	Porcentaje de la población víctima del conflicto atendida integralmente.	Porcentaje	ND	80%	4101100	Servicio de asistencia humanitaria a víctimas del conflicto armado	410110001	Hogares con atención humanitaria por subsidiariedad	Número	ND	8

## Programa Presupuestal 2

Código Sector	Sector	Código Programa	Programa Presupuestal
41	INCLUSION SOCIAL Y RECONCILIACION	4103	Inclusión social y productiva para la población en situación de vulnerabilidad



RESULTADOS SISPT					CATALOGO PRODUCTOS MGA						
Código Indicador Resultado	Indicador de Resultado	Unidad de Medida	Línea Base	Meta 2027	Código de Producto	Producto	Código Indicador de Producto	Indicador de Producto	Unidad de Medida	Línea Base	Meta 2027
41010000	Porcentaje de la población víctima del conflicto atendida integralmente.	Porcentaje	ND	80%	4103004	Servicio de educación para el trabajo a la población vulnerable	410300400	Personas inscritas	Número	ND	40
41010000	Porcentaje de la población víctima del conflicto atendida integralmente.	Porcentaje	ND	80%	4103005	Servicio de asistencia técnica para el emprendimiento	410300500	Proyectos productivos formulados	Número	1	1

### Programa Presupuestal 3

Código Sector	Sector	Código Programa	Programa Presupuestal
37	INTERIOR	3701	Fortalecimiento institucional a los procesos organizativos de concertación; garantía, prevención y respeto de los derechos humanos como fundamentos para la paz

RESULTADOS SISPT					PRODUCTOS CATALOGO MGA						
Código Indicador Resultado	Indicador de Resultado	Unidad de Medida	Línea Base	Meta 2027	Código de Producto	Producto	Código Indicador de Producto	Indicador de Producto	Unidad de Medida	Línea Base	Meta 2027
41010000	Porcentaje de la población víctima del conflicto atendida integralmente.	Porcentaje	ND	80%	3701004	Documentos de planeación	370100401	Planes Integrales de Prevención y Protección de los Derechos Humanos realizados	Número	0	1





### Programa Presupuestal 4

Código Sector	Sector	Código Programa	Programa Presupuestal
40	VIVIENDA, CIUDAD Y TERRITORIO	4001	Acceso a soluciones de vivienda

RESULTADOS SISPT					PRODUCTOS CATALOGO MGA						
Código Indicador Resultado	Indicador de Resultado	Unidad de Medida	Línea Base	Meta 2027	Código de Producto	Producto	Código Indicador de Producto	Indicador de Producto	Unidad de Medida	Línea Base	Meta 2027
30010009	Déficit cuantitativo de vivienda (Censo)	Porcentaje	7,75%	7,74%	4001042	Vivienda de Interés Social construidas	400104200	Vivienda de Interés Social construidas	Número	ND	4

### Programa Presupuestal 5

Código Sector	Sector	Código Programa	Programa Presupuestal
19	SALUD Y PROTECCION SOCIAL	1905	Salud pública

RESULTADOS SISPT					PRODUCTOS CATALOGO MGA						
Código Indicador Resultado	Indicador de Resultado	Unidad de Medida	Línea Base	Meta 2027	Código de Producto	Producto	Código Indicador de Producto	Indicador de Producto	Unidad de Medida	Línea Base	Meta 2027
50010004	Cobertura del régimen subsidiado	Porcentaje	100%	100%	1905041	Servicio de atención psicosocial a víctimas del conflicto armado	190504100	Personas víctimas del conflicto armado atendidas con atención psicosocial	Número	ND	40
50010004	Cobertura del régimen subsidiado	Porcentaje	100%	100%	1905054	Servicio de promoción de la salud	190505401	Personas atendidas con estrategias de promoción de la salud	Número	ND	60



### Programa Presupuestal 6

Código Sector	Sector	Código Programa	Programa Presupuestal
44	JUSTICIA ESPECIAL PARA LA PAZ	4403	Búsqueda humanitaria de personas dadas por desaparecidas en el contexto y en razón del conflicto armado en Colombia

RESULTADOS SISPT					PRODUCTOS CATALOGO MGA						
Código Indicador Resultado	Indicador de Resultado	Unidad de Medida	Línea Base	Meta 2027	Código de Producto	Producto	Código Indicador de Producto	Indicador de Producto	Unidad de Medida	Línea Base	Meta 2027
41010000	Porcentaje de la población víctima del conflicto atendida integralmente.	Porcentaje	ND	80%	4403007	Servicio de entrega digna de cuerpos	440300701	Cuerpos entregados dignamente	Número	0	1
41010000	Porcentaje de la población víctima del conflicto atendida integralmente.	Porcentaje	ND	80%	4403009	Servicio de información para la búsqueda de personas dadas por desaparecidas	440300900	Sistemas de información para los procesos de búsqueda de personas implementados	Número	0	1

### Programa Presupuestal 7

Código Sector	Sector	Código Programa	Programa Presupuestal
17	AGRICULTURA Y DESARROLLO RURAL	1705	Restitución de tierras a víctimas del conflicto armado

RESULTADOS SISPT					PRODUCTOS CATALOGO MGA						
Código Indicador Resultado	Indicador de Resultado	Unidad de Medida	Línea Base	Meta 2027	Código de Producto	Producto	Código Indicador de Producto	Indicador de Producto	Unidad de Medida	Línea Base	Meta 2027
41010000	Porcentaje de la población víctima del conflicto atendida integralmente.	Porcentaje	ND	80%	1705018	Servicio de divulgación de las políticas públicas de restitución y protección de tierras y territorios abandonados	170501801	Personas informadas	Número	0	40
41010000	Porcentaje de la población víctima del conflicto atendida integralmente.	Porcentaje	ND	80%	1705005	Servicio de apoyo financiero para formular e implementar proyectos productivos familiares en predios restituidos y compensados	170500500	Proyectos productivos implementados	Número	0	1





### 5.8.2. Programa 16: Somos la Unión Que Transforma la Justicia y el Derecho en Florencia Cauca.

La Seguridad es un tema muy importante en este municipio que se debe manejar de manera responsable y no solamente en el ámbito de intervenir en los procesos del castigo del delito, sino también el de prevención y educación en las normas de convivencia y código de policía. Uno de los mayores retos a los que se enfrentan las autoridades, es la de realizar procesos de planeación contundentes, a través de los cuales se puedan abordar integralmente y con visión de largo plazo los diferentes problemas públicos que afectan a la comunidad Florenciana. Es por esto que debemos construir los métodos e instrumentos de medición que nos permitan informar y mostrar los indicadores de una manera cualitativa y cuantitativa la seguridad ciudadana, en el marco de la Política Nacional de Seguridad y Convivencia Ciudadana.





**Temáticas priorizadas para el Sector Justicia y del Derecho en el Plan Nacional de Desarrollo 2022 – 2026 consideradas en el Plan de Desarrollo Municipal 2024 – 2027 de Florencia Cauca:**

- Conciliación extrajudicial en derecho.
- Conciliación en equidad.

 **ODS Relacionados**



Promover sociedades pacíficas e inclusivas para el desarrollo sostenible, facilitar el acceso a la justicia para todos y construir a todos los niveles instituciones eficaces e inclusivas que rindan cuentas.





### Programa Presupuestal 1

Código Sector	Sector	Código Programa	Programa Presupuestal
12	JUSTICIA Y DEL DERECHO	1202	Promoción al acceso a la justicia

RESULTADOS SISPT					CATALOGO PRODUCTOS MGA						
Código Indicador Resultado	Indicador de Resultado	Unidad de Medida	Línea Base	Meta 2027	Código de Producto	Producto	Código Indicador de Producto	Indicador de Producto	Unidad de Medida	Línea Base	Meta 2027
12020000	Porcentaje de la población con servicio de justicia prestado	Porcentaje	100%	100%	1202002	Servicio de justicia a los ciudadanos	120200200	Ciudadanos con servicio de justicia prestado	Número	ND	40
12020000	Porcentaje de la población con servicio de justicia prestado	Porcentaje	100%	100%	1202012	Servicio de educación informal en temas de acceso a la justicia	120201201	Eventos de capacitación a la ciudadanía en al acceso a la justicia	Número	4	4

### Programa Presupuestal 2

Código Sector	Sector	Código Programa	Programa Presupuestal
12	JUSTICIA Y DEL DERECHO	1203	Promoción de los métodos de resolución de conflictos

RESULTADOS SISPT					CATALOGO PRODUCTOS MGA						
Código Indicador Resultado	Indicador de Resultado	Unidad de Medida	Línea Base	Meta 2027	Código de Producto	Producto	Código Indicador de Producto	Indicador de Producto	Unidad de Medida	Línea Base	Meta 2027
12020000	Porcentaje de la población con servicio de justicia prestado	Porcentaje	100%	100%	1203014	Servicio de promoción del acceso a la justicia	120301400	Eventos de promoción de acceso a la justicia realizados	Número	4	4
12020000	Porcentaje de la población con servicio de justicia prestado	Porcentaje	100%	100%	1203009	Servicio de educación informal en resolución de conflictos	120300900	Personas capacitadas	Número	ND	40
12020000	Porcentaje de la población con servicio de justicia prestado	Porcentaje	100%	100%	1203001	Servicio de divulgación para promover métodos de resolución de conflictos	120300102	Jornadas móviles de conciliación realizadas	Número	4	4



### Programa Presupuestal 3

Código Sector	Sector	Código Programa	Programa Presupuestal
12	JUSTICIA Y DEL DERECHO	1206	Sistema penitenciario y carcelario en el marco de los derechos humanos

RESULTADOS SISPT					CATALOGO PRODUCTOS MGA						
Código Indicador Resultado	Indicador de Resultado	Unidad de Medida	Línea Base	Meta 2027	Código de Producto	Producto	Código Indicador de Producto	Indicador de Producto	Unidad de Medida	Línea Base	Meta 2027
12060001	Porcentaje de la población privada de la libertad atendida	Porcentaje	100%	100%	1206005	Servicio de resocialización de personas privadas de la libertad	120600500	Personas privadas de la libertad (PPL) que reciben Servicio de resocialización	Número	4	4
12060001	Porcentaje de la población privada de la libertad atendida	Porcentaje	100%	100%	1206007	Servicio de bienestar a la población privada de libertad	120600702	Personas privadas de la libertad (PPL) con servicio de alimentación	Número	ND	4





### 5.8.3. Programa 17: Somos la Unión Que Transforma el Gobierno Territorial de Florencia Cauca.



La administración pública debe estar al servicio de la comunidad, brindando siempre una excelente atención a los ciudadanos. La presente administración municipal tiene el compromiso de implementar de manera eficiente los diferentes procesos y procedimientos que garanticen un servicio público actualizado, tanto en conocimientos administrativos como normativos, con la excelencia en formación del talento humano, brindando también espacios adecuados con el mejoramiento de la infraestructura pública. Adicionalmente se buscará garantizar el servicio público que garantice la seguridad y convivencia ciudadana dentro del territorio municipal. El gobierno municipal de ¡Somos La Unión Que Transforma!, estará siempre a la vanguardia de la gestión pública en beneficio de sus ciudadanos.





## Programa Presupuestal 1

Código Sector	Sector	Código Programa	Programa Presupuestal
45	GOBIERNO TERRITORIAL	4501	Fortalecimiento de la convivencia y la seguridad ciudadana

RESULTADOS SISPT					CATALOGO PRODUCTOS MGA						
Código Indicador Resultado	Indicador de Resultado	Unidad de Medida	Línea Base	Meta 2027	Código de Producto	Producto	Código Indicador de Producto	Indicador de Producto	Unidad de Medida	Línea Base	Meta 2027
45010000	Porcentaje de la población beneficiada con programas de promoción de seguridad y convivencia ciudadana	Porcentaje	100%	100%	4501004	Servicio de promoción de convivencia y no repetición	450100400	Iniciativas para la promoción de la convivencia implementadas	Número	4	4
45010000	Porcentaje de la población beneficiada con programas de promoción de seguridad y convivencia ciudadana	Porcentaje	100%	100%	4501029	Servicio de apoyo financiero para proyectos de convivencia y seguridad ciudadana	450102900	Proyectos de convivencia y seguridad ciudadana apoyados financieramente	Número	ND	2
45010000	Porcentaje de la población beneficiada con programas de promoción de seguridad y convivencia ciudadana	Porcentaje	100%	100%	4501047	Servicio de inspección, vigilancia y control	450104700	Diligencias de inspección realizadas	Número	ND	42
45010000	Porcentaje de la población beneficiada con programas de promoción de seguridad y convivencia ciudadana	Porcentaje	100%	100%	4501061	Servicio de atención integral a la fauna	450106100	Animales atendidos	Número	0	12
45010000	Porcentaje de la población beneficiada con programas de promoción de seguridad y convivencia ciudadana	Porcentaje	100%	100%	4501067	Comandos de policía adecuados y dotados	450106700	Comandos de policía adecuados y dotados	Número	1	1
45010000	Porcentaje de la población beneficiada con programas de promoción de seguridad y convivencia ciudadana	Porcentaje	100%	100%	4501077	Servicio de dotación para la movilidad operacional y el apoyo logístico	450107700	Unidades dotadas	Número	ND	1



RESULTADOS SISPT					CATALOGO PRODUCTOS MGA						
Código Indicador Resultado	Indicador de Resultado	Unidad de Medida	Línea Base	Meta 2027	Código de Producto	Producto	Código Indicador de Producto	Indicador de Producto	Unidad de Medida	Línea Base	Meta 2027
45010000	Porcentaje de la población beneficiada con programas de promoción de seguridad y convivencia ciudadana	Porcentaje	100%	100%	4501079	Servicio de dotación para la movilidad operacional y el apoyo logístico	450107900	Unidades dotadas	Número	ND	1
45010000	Porcentaje de la población beneficiada con programas de promoción de seguridad y convivencia ciudadana	Porcentaje	100%	100%	4501081	Servicio de apoyo para la atención de contravenciones y solución de conflictos de convivencia ciudadana	450108100	Casos atendidos	Número	ND	40
45010000	Porcentaje de la población beneficiada con programas de promoción de seguridad y convivencia ciudadana	Porcentaje	100%	100%	4501082	Servicio de apoyo para la atención especializada e interdisciplinaria en las comisarías de familia	450108200	Casos atendidos	Número	ND	40

## Programa Presupuestal 2

Código Sector	Sector	Código Programa	Programa Presupuestal
45	GOBIERNO TERRITORIAL	4502	Fortalecimiento del buen gobierno para el respeto y garantía de los derechos humanos.





RESULTADOS SISPT					CATALOGO PRODUCTOS MGA						
Código Indicador Resultado	Indicador de Resultado	Unidad de Medida	Línea Base	Meta 2027	Código de Producto	Producto	Código Indicador de Producto	Indicador de Producto	Unidad de Medida	Línea Base	Meta 2027
45020000	Porcentaje de la población beneficiada con el servicio de la administración pública	Porcentaje	100%	100%	4502001	Servicio de promoción a la participación ciudadana	450200101	Rendición de cuentas realizadas	Número	4	4
45020000	Porcentaje de la población beneficiada con el servicio de la administración pública	Porcentaje	100%	100%	4502001	Servicio de promoción a la participación ciudadana	450200107	Iniciativas creadas	Número	ND	1
45020000	Porcentaje de la población beneficiada con el servicio de la administración pública	Porcentaje	100%	100%	4502001	Servicio de promoción a la participación ciudadana	450200109	Iniciativas organizativas de participación ciudadana promovidas	Número	19	19
45020000	Porcentaje de la población beneficiada con el servicio de la administración pública	Porcentaje	100%	100%	4502008	Salón comunal dotado	450200800	Salones comunales dotados	Número	ND	2
45020000	Porcentaje de la población beneficiada con el servicio de la administración pública	Porcentaje	100%	100%	4502025	Servicio de organización de procesos electorales	450202500	procesos electorales realizados	Número	3	3
45020000	Porcentaje de la población beneficiada con el servicio de la administración pública	Porcentaje	100%	100%	4502038	Servicio de promoción de la garantía de derechos	450203800	Estrategias de promoción de la garantía de derechos implementadas	Número	4	4
45020000	Porcentaje de la población beneficiada con el servicio de la administración pública	Porcentaje	100%	100%	4599017	Servicio de gestión documental	459901702	Capacitaciones en gestión documental y archivo realizadas	Número	ND	1

### Programa Presupuestal 3

Código Sector	Sector	Código Programa	Programa Presupuestal
45	GOBIERNO TERRITORIAL	4599	Fortalecimiento a la gestión y dirección de la administración pública territorial





RESULTADOS SISPT					CATALOGO PRODUCTOS MGA						
Código Indicador Resultado	Indicador de Resultado	Unidad de Medida	Línea Base	Meta 2027	Código de Producto	Producto	Código Indicador de Producto	Indicador de Producto	Unidad de Medida	Línea Base	Meta 2027
45990000	Porcentaje de entidades públicas adecuadas y dotadas	Porcentaje	ND	60%	4599016	Sedes mantenidas	459901600	Sedes mantenidas	Número	1	1
45990001	Porcentaje de entidades asistidas técnicamente	Porcentaje	100%	100%	4599019	Documentos de planeación	459901900	Documentos de planeación realizados	Número	1	1
45990001	Porcentaje de entidades asistidas técnicamente	Porcentaje	100%	100%	4599019	Documentos de planeación	459901902	Documentos de planeación con seguimiento realizado	Número	1	1
45990001	Porcentaje de entidades asistidas técnicamente	Porcentaje	100%	100%	4599031	Servicio de asistencia técnica	459903100	Entidades, organismos y dependencias asistidos técnicamente	Número	1	1
45990001	Porcentaje de entidades asistidas técnicamente	Porcentaje	100%	100%	4599032	Documentos de política	459903200	Documentos de política elaborados	Número	0	1
45990000	Porcentaje de entidades públicas adecuadas y dotadas	Porcentaje	ND	60%	4599034	Sedes dotadas	459903400	Sedes dotadas	Número	1	1





## 6. PLAN FINANCIERO.

El presente Plan de Desarrollo Municipal 2024 – 2027 **¡SOMOS LA UNIÓN QUE TRANSFORMA!**, estará financiado principalmente por las fuentes de financiación identificadas en el Plan Financiero del Marco Fiscal de Mediano Plazo 2019 – 2029.

Además, se realizarán las gestiones necesarias para obtener cofinanciación del gobierno departamental y nacional, principalmente los recursos del Sistema General de Regalías en sus diferentes fuentes de inversión.

El presente plan también buscará incentivar la inversión privada en aquellos sectores que está legalmente permitido, sobre todo en lo relacionado con los proyectos de gran impacto turístico, que permitan dinamizar la economía. Para este propósito se evaluará la posibilidad de financiar proyectos por medio de la figura de la concesión para lo cual se trabajará de forma armónica con el Honorable Concejo Municipal.





### Plan Presupuestal 2024 – 2027.

El presupuesto del municipio de Florencia Cauca, para la vigencia de 2024, se proyectó por la suma de \$ 11.618.823.979, al cual se le realizó una adición por la suma de \$504.172.009,55, que corresponde a la incorporación de los recursos no ejecutados en la vigencia de 2023 y están libre de todo compromiso, los cuales se denominan Recursos de Balance, igualmente se adición la última doceava de la vigencia de 2023, el cual fue informada por parte del Departamento Nacional de Planeación, mediante documento de distribución 083 de 2023, por la suma de \$812.242.870, para un presupuesto definitivo de \$ 12.936.133.707,55

Por lo anterior para el año 2024 se tomaré el presupuesto definitivo de la vigencia, y para la proyección de los años posteriores hasta 2027, se realizará una proyección con base al presupuesto inicial del 2024.





PLAN DE RECURSOS FLORENCIA CAUCA				
RUBROS	2024	2025	2026	2027
<b>Ingresos Totales.</b>	<b>\$ 12.936.133.707,55</b>	<b>\$ 11.967.388.698,37</b>	<b>\$ 12.326.410.359,32</b>	<b>\$ 12.696.202.670,10</b>
Ingresos Corrientes	\$ 12.425.061.698,00	\$ 11.960.281.698,37	\$ 12.319.090.149,32	\$ 12.688.662.853,80
Ingresos tributarios	\$ 372.050.000,00	\$ 383.211.500,00	\$ 394.707.845,00	\$ 406.549.080,35
Impuestos directos	\$ 41.000.000,00	\$ 42.230.000,00	\$ 43.496.900,00	\$ 44.801.807,00
Sobretasa ambiental	\$ 11.000.000,00	\$ 11.330.000,00	\$ 11.669.900,00	\$ 12.019.997,00
Impuesto Predial Unificado	\$ 30.000.000,00	\$ 30.900.000,00	\$ 31.827.000,00	\$ 32.781.810,00
Impuestos indirectos	\$ 331.050.000,00	\$ 340.981.500,00	\$ 351.210.945,00	\$ 361.747.273,35
Sobretasa nacional a la gasolina	\$ 10.000.000,00	\$ 10.300.000,00	\$ 10.609.000,00	\$ 10.927.270,00
Impuesto de industria y comercio	\$ 90.000.000,00	\$ 92.700.000,00	\$ 95.481.000,00	\$ 98.345.430,00
Impuesto complementario de avisos y tableros	\$ 1.000.000,00	\$ 1.030.000,00	\$ 1.060.900,00	\$ 1.092.727,00
Impuesto de delineación	\$ 50.000,00	\$ 51.500,00	\$ 53.045,00	\$ 54.636,35
Estampillas	\$ 230.000.000,00	\$ 236.900.000,00	\$ 244.007.000,00	\$ 251.327.210,00
Ingresos no tributarios	\$ 12.053.011.698,00	\$ 11.577.070.198,37	\$ 11.924.382.304,32	\$ 12.282.113.773,45
Contribuciones	\$ 80.000.000,00	\$ 82.400.000,00	\$ 84.872.000,00	\$ 87.418.160,00
Venta de bienes y servicios	\$ 30.000.000,00	\$ 30.900.000,00	\$ 31.827.000,00	\$ 32.781.810,00
Transferencias corrientes	\$ 11.387.355.461,00	\$ 10.891.444.274,26	\$ 11.218.187.602,49	\$ 11.554.733.230,56
Sistema General de Participaciones	\$ 6.080.524.190,00	\$ 5.426.329.759,60	\$ 5.589.119.652,39	\$ 5.756.793.241,96
Participación para educación	\$ 125.659.056,00	\$ 129.428.827,68	\$ 133.311.692,51	\$ 137.311.043,29
Calidad	\$ 125.659.056,00	\$ 129.428.827,68	\$ 133.311.692,51	\$ 137.311.043,29
Calidad por matrícula oficial	\$ 64.390.369,00	\$ 66.322.080,07	\$ 68.311.742,47	\$ 70.361.094,75
Calidad por gratuidad	\$ 61.268.687,00	\$ 63.106.747,61	\$ 64.999.950,04	\$ 66.949.948,54
Participación para salud	\$ 2.736.798.287,00	\$ 2.434.326.432,63	\$ 2.507.356.225,61	\$ 2.582.576.912,38
Régimen subsidiado	\$ 2.562.396.260,00	\$ 2.279.156.226,05	\$ 2.347.530.912,83	\$ 2.417.956.840,22
Salud pública	\$ 174.402.027,00	\$ 155.170.206,58	\$ 159.825.312,78	\$ 164.620.072,16
Participación para propósito general	\$ 2.442.486.586,00	\$ 2.173.665.661,33	\$ 2.238.875.631,17	\$ 2.306.041.900,11
Deporte y recreación	\$ 55.379.818,00	\$ 49.283.220,61	\$ 50.761.717,23	\$ 52.284.568,75





PLAN DE RECURSOS FLORENCIA CAUCA				
RUBROS	2024	2025	2026	2027
Cultura	\$ 41.534.865,00	\$ 36.962.416,23	\$ 38.071.288,72	\$ 39.213.427,38
Propósito general Libre inversión	\$ 1.290.653.132,00	\$ 1.148.606.755,70	\$ 1.183.064.958,37	\$ 1.218.556.907,12
Propósito general libre destinación municipios	\$ 1.054.918.771,00	\$ 938.813.268,79	\$ 966.977.666,85	\$ 995.986.996,86
Programas de alimentación escolar	\$ 28.888.653,00	\$ 25.544.339,90	\$ 26.310.670,10	\$ 27.099.990,20
Agua potable y saneamiento básico	\$ 746.691.608,00	\$ 663.364.498,06	\$ 683.265.433,00	\$ 703.763.395,99
Participaciones distintas del SGP	\$ 5.000.000,00	\$ 5.150.000,00	\$ 5.304.500,00	\$ 5.463.635,00
Participación del impuesto sobre vehículos	\$ 5.000.000,00	\$ 5.150.000,00	\$ 5.304.500,00	\$ 5.463.635,00
IMPUESTO AL CONSUMO DEL TABACO	\$ 894.849,00	\$ -	\$ -	\$ -
Recursos del Sistema de Seguridad Social Integral	\$ 5.300.936.422,00	\$ 5.459.964.514,66	\$ 5.623.763.450,10	\$ 5.792.476.353,60
Participación y derechos por monopolio	\$ 479.156.237,00	\$ 493.530.924,11	\$ 508.336.851,83	\$ 523.586.957,39
Recursos de capital	\$ 511.072.009,55	\$ 7.107.000,00	\$ 7.320.210,00	\$ 7.539.816,30
Rendimientos financieros	\$ 6.900.000,00	\$ 7.107.000,00	\$ 7.320.210,00	\$ 7.539.816,30
Recursos del balance	\$ 504.172.009,55	\$ -	\$ -	\$ -
Superávit fiscal	\$ 504.172.009,55	\$ -	\$ -	\$ -





### 6.1. Plan Plurianual de Inversiones.

Se anexa al presente documento la Matriz del Plan Plurianual de Inversiones para el periodo 2024 – 2027, el cual fue elaborado de acuerdo con la proyección de recursos del presupuesto de ingresos del municipio y teniendo en cuenta la asignación de recursos del Sistema General de Regalías para la inversión local, cuya información se registrará en la plataforma SisPT, dispuesta por el Departamento Nacional de Planeación – DNP, la cual queda para consulta pública y por ser esta una matriz con bastante información, metodológicamente y por presentación no se puede dejar impresa en este documento.

Link de consulta:

<https://sispt.dnp.gov.co/transaccional/#/ppi/home>





## 7. INVERSIONES CON CARGO AL SISTEMA GENERAL DE REGALÍAS.





La reforma del Sistema General de Regalías aprobada mediante la Ley 2056 de 2020, reglamentada mediante el Decreto 1821 de 2020 “Por el cual se expide el Decreto Único Reglamentario del Sistema General de Regalías, establece retos importantes de planeación con el fin de orientar la inversión de los recursos de manera participativa, democrática y concertada con los grupos poblacionales y comunitarios de las entidades territoriales.

El artículo 30 de la Ley 2056, señala sobre los ejercicios de planeación que “En el marco del proceso de formulación y aprobación de los planes de desarrollo de las entidades territoriales se identificarán y priorizarán las iniciativas o proyectos de inversión susceptibles de ser financiados con recursos de las Asignaciones Directas, la Asignación para la Inversión Local y la Asignación para la Inversión Regional del Sistema General de Regalías, atendiendo los principios de desarrollo competitivo y productivo del territorio y de los de planeación con enfoque participativo, democrático y de concertación.

Para ser financiados con recursos del Sistema General de Regalías, los proyectos de inversión deberán incorporarse en el Plan de Desarrollo de las entidades territoriales en un capítulo independiente de inversiones con cargo a los recursos del Sistema General de Regalías que se denominará “inversiones con cargo al SGR” y sus modificaciones o adiciones (...)", lo cual demanda nuevos procesos de planificación territorial, en la construcción de los planes de desarrollo.

Respecto a la construcción de este capítulo independiente del Plan de Desarrollo Municipal que incluye los proyectos priorizados con cargo al SGR para el periodo 2024 - 2027, es importante resaltar los siguientes aspectos:

1. Se efectuó en base a las disposiciones metodológicas y conceptuales del DNP que, a su vez expresaban la legislación vigente en la materia.
2. Como hace parte de un Capítulo independiente que se integra y hace parte constitutiva del Plan de Desarrollo Municipal, se siguió, al igual que éste, la misma rigurosidad técnica y procedimental para su elaboración. De esa forma, se avanzó en un proceso de construcción colectiva; se socializó y concertó con líderes de veredas y barrios como lo son los presidentes de las juntas de acción comunal, se generaron los espacios de socialización y retroalimentación de sus contenidos y propuestas.
3. En el componente de Diagnóstico, como en el Estratégico y la correspondiente matriz estratégica de inversiones, se garantizó la articulación con la estructura programática del Plan de Desarrollo Municipal, de modo que cada una de las iniciativas de proyectos incluidos en el presente Capítulo se integran a una Línea Estratégica y sus objetivos asociados, a un sector y programa particular y un producto específico con su respectivo indicador, con el fin de garantizar la relación con lo planteado en el Plan de desarrollo Municipal.



## Marco Normativo.

El marco legal aplicable al presente ejercicio de planificación participativa, corresponde a lo dispuesto por la Ley 2056 de 2020, principalmente el artículo 30, que establece que, “en el marco del proceso de formulación y aprobación de los planes de desarrollo de las entidades territoriales se identificarán y priorizarán las iniciativas o proyectos de inversión susceptibles de ser financiados con recursos de las Asignaciones Directas, la Asignación para la Inversión Local y la Asignación para la Inversión Regional del Sistema General de Regalías, atendiendo los principios de desarrollo competitivo y productivo del territorio y de los de planeación con enfoque participativo, democrático y de concertación”.

A continuación, se presenta el marco legal y normativo, así como también los lineamientos metodológicos del DPN:

- Decreto Único Reglamentario 1821 de 2020, las normas orgánicas de presupuesto del SGR, determina los recursos los recursos del Sistema General de Regalías, la organización y funcionamiento de los Órganos Colegiados de Administración y Decisión (OCAD) para la asignación regional en cabeza de las regiones, las convocatorias para la financiación de proyectos de inversión con recursos de la asignación para la ciencia, tecnología e innovación, entre otras disposiciones a considerar en el proceso de formulación del

Capítulo de Inversiones del SGR.

- La Ley 2279 de 2022, " Por la cual se decreta el presupuesto del Sistema General de Regalías para el Bienio del 1° de enero de 2023 al 31 de diciembre de 2024" (Congreso de la República de Colombia, 2020b) y sus decretos modificatorios (Ministerio de Hacienda y Crédito Público).
- Lineamientos metodológicos establecidos por el gobierno nacional como lo es la “Capítulo de Inversiones con Cargo al Sistema General de Regalías en el Plan de Desarrollo Territorial – Guía Básica” (Departamento Nacional de Planeación, 2024), diseñada por el DNP, la cual brinda los insumos y herramientas para su formulación, basados en una estructura lógica, dinámica y sencilla, que orienta la obtención de resultados.

### 7.1. Componente Diagnóstico.

El componente Diagnóstico del Capítulo Independiente “Inversiones con cargo al Sistema General de Regalías - SGR” se encuentra estructurado de conformidad con los lineamientos metodológicos establecidos por el gobierno nacional, a través de la “Guía de Orientaciones para elaborar el capítulo del Plan De Desarrollo Territorial: Inversiones con cargo al Sistema General de Regalías - SGR”, diseñada por el Departamento Nacional de Planeación – DNP.



En el presente componente se presenta el comportamiento histórico de las asignaciones del sistema general de regalías SGR, el comportamiento histórico por asignaciones SGR por fuentes de financiación, comportamiento histórico de recursos aprobados en proyectos de inversión, montos de recursos asignados al sistema general de regalías, relación de metas del Plande Desarrollo 2024 - 2027.

### 7.1.1. Balance del sistema General de Regalías SGR 2012 – 2023.

### 7.1.2. Asignaciones.

El Municipio de Florencia Cauca ha sido beneficiado de asignaciones de recursos del Sistema General de Regalías desde el año 2012 a la fecha, cuyos recursos han sido asignados de acuerdo con los lineamientos del gobierno nacional, para inversión local.

El municipio de Florencia Cauca en total ha recibido \$ 3.835.209.810,00 de recursos de inversión local desde el año 2012 hasta el año 2023.

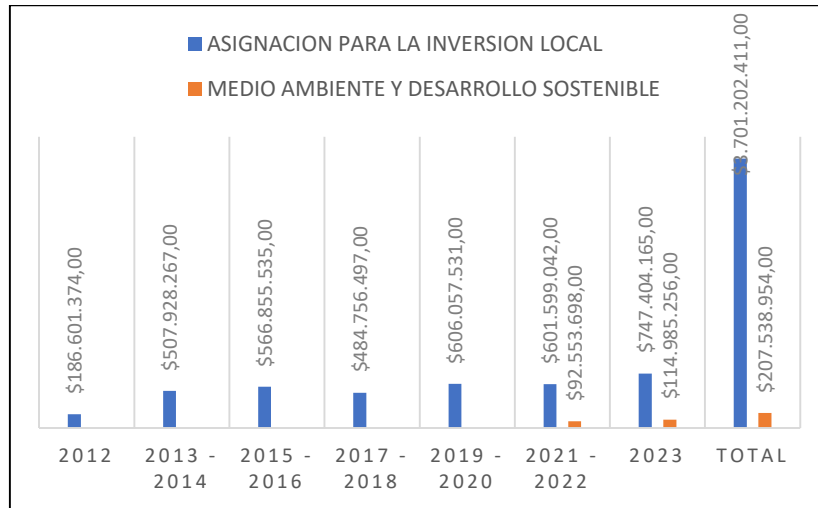
**Tabla 56.** Asignaciones recursos inversión local SGR Municipio de Florencia Cauca 2012 – 2023.

BIENIO	ASIGNACION PARA LA INVERSION LOCAL	MEDIO AMBIENTE Y DESARROLLO SOSTENIBLE	TOTAL
2012	\$ 186.601.374,00		\$ 186.601.374,00
2013 - 2014	\$ 507.928.267,00		\$ 507.928.267,00
2015 - 2016	\$ 566.855.535,00		\$ 566.855.535,00
2017 - 2018	\$ 484.756.497,00		\$ 484.756.497,00
2019 - 2020	\$ 606.057.531,00		\$ 606.057.531,00
2021 - 2022	\$ 601.599.042,00	\$ 92.553.698,00	\$ 694.152.740,00
2023	\$ 747.404.165,00	\$ 114.985.256,00	\$ 862.389.421,00
<b>TOTAL</b>	<b>\$ 3.701.202.411,00</b>	<b>\$ 207.538.954,00</b>	<b>\$ 3.908.741.365,00</b>

Fuente SICODIS.



**Gráfico 15.** Asignación de recursos SGR Inversión local Florencia Cauca 2012 – 2023.



Fuente SICODIS

### 7.1.3. Aprobaciones.

El Municipio de Florencia Cauca, durante el periodo 2012 - 2023 ha aprobado recursos de inversión local por valor de \$ 4.273.131.890,00; los cuales se han invertido en diferentes proyectos en varios sectores de desarrollo.

**Tabla 57.** Aprobaciones recursos inversión local SGR Municipio de Florencia Cauca 2012 – 2023.

BIENIO	ASIGNACION PARA LA INVERSION LOCAL	MEDIO AMBIENTE Y DESARROLLO SOSTENIBLE	TOTAL
2012	\$ 231.711.063,00		\$ 231.711.063,00
2013 - 2014	\$ 480.635.352,00		\$ 480.635.352,00
2015 - 2016	\$ 196.067.374,00		\$ 196.067.374,00
2017 - 2018	\$ 595.480.263,00		\$ 595.480.263,00
2019 - 2020	\$ 421.712.177,00		\$ 421.712.177,00
2021 - 2022	\$ 865.084.390,00		\$ 865.084.390,00
2023	\$ 1.260.015.331,00	\$ 222.425.940,00	\$ 1.482.441.271,00
<b>TOTAL</b>	<b>\$ 4.050.705.950,00</b>	<b>\$ 222.425.940,00</b>	<b>\$ 4.273.131.890,00</b>

Fuente SICODIS

Además de los recursos del Sistema General de Regalías de inversión local, el municipio de Florencia Cauca se ha beneficiado de proyectos financiados con recursos de inversión regional aprobados en el OCAD PACIFICO, donde el municipio fue la entidad designada como ejecutora de recursos, los cuales hasta el 2023 ascendieron al valor de \$ 14.917.585.540,26.

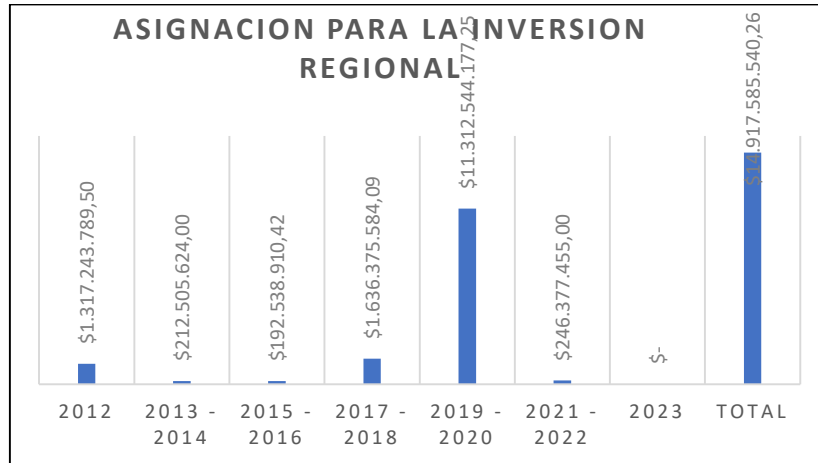


**Tabla 58.** Aprobaciones recursos inversión Regional SGR Municipio de Florencia Cauca 2012 – 2023.

BIENIO	ASIGNACION PARA LA INVERSION REGIONAL
2012	\$ 1.317.243.789,50
2013 - 2014	\$ 212.505.624,00
2015 - 2016	\$ 192.538.910,42
2017 - 2018	\$ 1.636.375.584,09
2019 - 2020	\$ 11.312.544.177,25
2021 - 2022	\$ 246.377.455,00
2023	\$ -
<b>TOTAL</b>	<b>\$ 14.917.585.540,26</b>

Fuente: GESPROY SGR.

**Grafico 16.** Aprobaciones recursos inversión Regional SGR Municipio de Florencia Cauca 2012 – 2023.



Fuente: GESPROY SGR.

#### 7.1.4. Relación de proyectos financiados con recursos SGR periodo 2012 -2023.

El municipio de Florencia Cauca, ha financiado un total de 23 proyectos con recursos del Sistema General de Regalías, de los cuales 7 tienen recursos de inversión regional cofinanciados con recursos del SGR de inversión local del municipio de Florencia, 5 son financiados con recursos de inversión regional exclusivamente y 11 con recursos de inversión local.

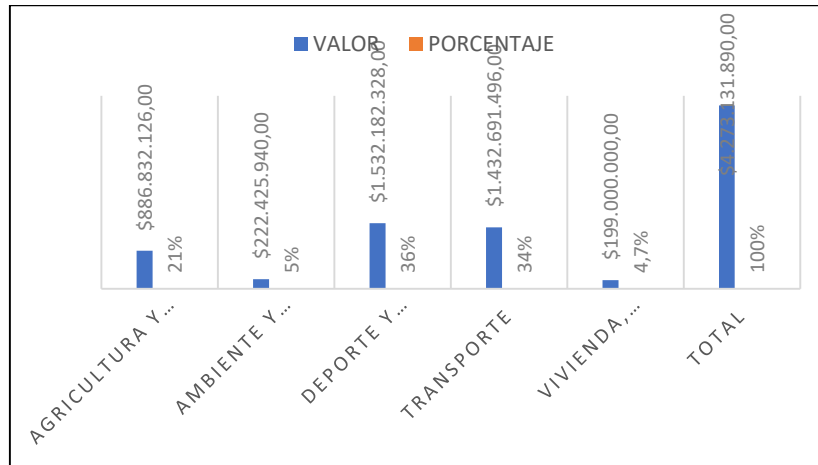
**Tabla 59.** Relación Valores de Inversión SGR Asignación Local según Sectores.

SECTORES	VALOR	PORCENTAJE
AGRICULTURA Y DESARROLLO RURAL	\$ 886.832.126,00	21%
AMBIENTE Y DESARROLLO SOSTENIBLE	\$ 222.425.940,00	5%
DEPORTE Y RECREACION	\$ 1.532.182.328,00	36%
TRANSPORTE	\$ 1.432.691.496,00	34%
VIVIENDA, CIUDAD Y TERRITORIO	\$ 199.000.000,00	4,7%
<b>TOTAL</b>	<b>\$ 4.273.131.890,00</b>	<b>100%</b>

Fuente: GESPROY SGR.

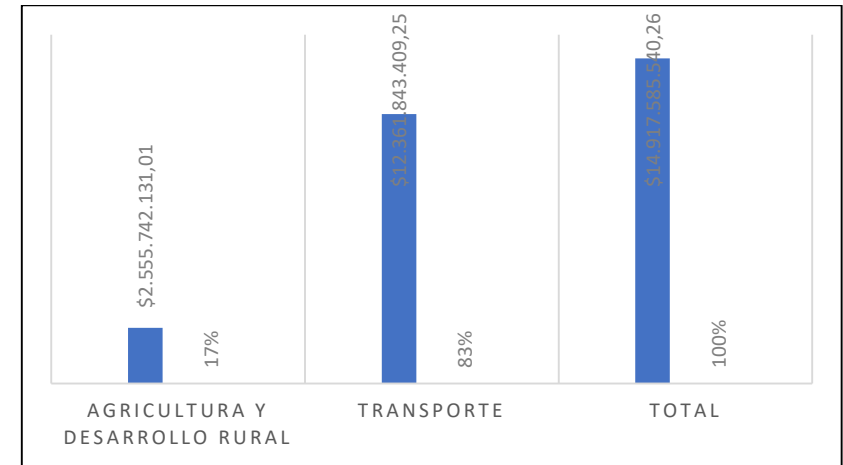


**Grafico 17.** Relación Valores de Inversión SGR Asignación Local según Sectores.



Fuente: GESPROY SGR.

**Grafico 18.** Relación Valores de Inversión SGR Asignación Regional según Sectores.



Fuente: GESPROY SGR.

**Tabla 60.** Relación Valores de Inversión SGR Asignación Regional según Sectores.

SECTORES	VALOR	PORCENTAJE
AGRICULTURA Y DESARROLLO RURAL	\$ 2.555.742.131,01	17%
TRANSPORTE	\$ 12.361.843.409,25	83%
<b>TOTAL</b>	<b>\$ 14.917.585.540,26</b>	<b>100%</b>

Fuente: GESPROY SGR.



**Tabla 61.** Relación de Proyectos aprobados con recursos SGR del periodo 2012 – 2023.

BPIN	NOMBRE DEL PROYECTO	SECTOR	ASIGNACION PARA LA INVERSION LOCAL	ASIGNACION PARA LA INVERSION LOCAL MEDIO AMBIENTE	ASIGNACION PARA LA INVERSION REGIONAL	VALOR SGR TOTAL
2012000030078	FORTALECIMIENTO DE LA AGROINDUSTRIA PANELERA EN EL DEPARTAMENTO DEL CAUCA 2012-2015	AGRICULTURA Y DESARROLLO RURAL	\$ 231.711.063,00		\$ 1.317.243.789,50	\$ 1.548.954.852,50
2012000030048	FORTALECIMIENTO DE LA CAFICULTURA CAUCANA COMO UNA OPORTUNIDAD EN EL PACTO SOCIAL A DESARROLLARSE EN 30 MUNICIPIOS CAFETEROS Y CON UNA COBERTURA TOTAL DE 47.340 FAMILIA EN TRES LINEAS DE ACCION	AGRICULTURA Y DESARROLLO RURAL	\$ 240.000.000,00			\$ 240.000.000,00
2012000030052	INSTALACIÓN DE 4000 HECTAREAS DE CACAO, BAJO UN SISTEMA AGROFORESTAL ASOCIADO A CULTIVOS ALIMENTARIOS EN EL DEPARTAMENTO, CAUCA	AGRICULTURA Y DESARROLLO RURAL	\$ 5.000.000,00		\$ 212.505.624,00	\$ 217.505.624,00
2014003190007	MEJORAMIENTO DE LAS CONDICIONES DE HABITABILIDAD DE LA POBLACION VULNERABLE MEDIANTE LA ADECUACION DE COCINAS EN MAL ESTADO MUNICIPIO FLORENCIA CAUCA	AGRICULTURA Y DESARROLLO RURAL	\$ 100.121.063,00			\$ 100.121.063,00
2014003190008	REPOSICION DE PAVIMENTO RIGIDO DE LA CARRERA SEGUNDA (2DA) ENTRE CALLE CUARTA (4TA) Y QUINTA (5TA) DE LA CABECERA MUNICIPAL DE FLORENCIA, CAUCA	TRANSPORTE	\$ 135.514.289,00			\$ 135.514.289,00
2014000030089	CONSTRUCCIÓN DE VIVIENDA DE INTERES SOCIAL RURAL - PACTO AGRARIO EN MUNICIPIOS DEL DEPARTAMENTO DEL CAUCA, OCCIDENTE	AGRICULTURA Y DESARROLLO RURAL			\$ 192.538.910,42	\$ 192.538.910,42
2015003190035	REHABILITACIÓN DE LAS VIAS DE LA CABECERA MUNICIPAL DE FLORENCIA, CAUCA	TRANSPORTE	\$ 196.067.374,00			\$ 196.067.374,00
2016003190013	ESTUDIOS Y DISEÑOS PARA LA CONSTRUCCIÓN DEL ACUEDUCTO MUNICIPAL E INTERVEREDAL DEL MUNICIPIO DE FLORENCIA, CAUCA	VIVIENDA, CIUDAD Y TERRITORIO	\$ 199.000.000,00			\$ 199.000.000,00

Fuente: GESPROY SGR



BPIN	NOMBRE DEL PROYECTO	SECTOR	ASIGNACION PARA LA INVERSION LOCAL	ASIGNACION PARA LA INVERSION LOCAL MEDIO AMBIENTE	ASIGNACION PARA LA INVERSION REGIONAL	VALOR SGR TOTAL
2017000030022	FORTALECIMIENTO DE LA CAFICULTURA FAMILIAR COMO UN MODELO PARA LA CONSTRUCCIÓN DE PAZ ESTABLE Y DURADERA A DESARROLLARSE EN 33 MUNICIPIOS DEL DEPARTAMENTO DEL CAUCA.	AGRICULTURA Y DESARROLLO RURAL	\$ 50.000.000,00		\$ 173.988.610,09	\$ 223.988.610,09
2017003190298	MEJORAMIENTO DE LAS CONDICIONES DE HABITABILIDAD DE LA POBLACIÓN VULNERABLE MEDIANTE LA ADECUACIÓN DE COCINAS EN MAL ESTADO EN EL MUNICIPIO DE FLORENCIA DEPARTAMENTO DEL CAUCA.	AGRICULTURA Y DESARROLLO RURAL	\$ 200.000.000,00		\$ 200.000.000,00	\$ 400.000.000,00
2018003190026	REHABILITACIÓN DE LA CALLE 5 ENTRE CARRERAS 1 Y 3 MEDIANTE LA CONSTRUCCIÓN DE PAVIMENTO EN CONCRETO RÍGIDO EN EL CASCO URBANO DEL MUNICIPIO DE FLORENCIA, CAUCA.	TRANSPORTE	\$ 146.480.263,00			\$ 146.480.263,00
20181301011343	MEJORAMIENTO DE VIAS TERCARIAS EN EL MARCO DE LA IMPLEMENTACIÓN DE LOS ACUERDOS DE PAZ, EN LAS VEREDAS EL CAMPO Y VEREDA ARBOLES, MUNICIPIO DE FLORENCIA, CAUCA.	TRANSPORTE			\$ 1.262.386.974,00	\$ 1.262.386.974,00
20181301010694	Mejoramiento de las vías rurales, vías para la paz, del municipio de Florencia, Cauca	TRANSPORTE			\$ 3.694.194.008,25	\$ 3.694.194.008,25
2020003190055	Mejoramiento de la carrera 2 entre calle 3 y calle 4 mediante la construcción de pavimento en concreto rígido en el casco urbano del Municipio de Florencia	TRANSPORTE	\$ 87.040.456,00		\$ 87.040.456,00	\$ 174.080.912,00
2020000030067	Fortalecimiento de Sistemas Agroalimentarios del Departamento del Cauca	AGRICULTURA Y DESARROLLO RURAL	\$ 60.000.000,00		\$ 459.465.197,00	\$ 519.465.197,00
2020000030073	Mejoramiento de las vías terciarias en los municipios de florencia y mercaderes Cauca	TRANSPORTE			\$ 6.797.172.798,00	\$ 6.797.172.798,00
2021192900044	Construcción de Placa Huella en la vereda las Palmas Municipio de Florencia Cauca	TRANSPORTE	\$ 180.068.849,00			\$ 180.068.849,00
2022192900009	Construcción De Polideportivo Cubierto En La Vereda La Betania Del Municipio De Florencia Cauca	DEPORTE Y RECREACION	\$ 685.015.541,00			\$ 685.015.541,00

Fuente: GESPROY SGR



BPIN	NOMBRE DEL PROYECTO	SECTOR	ASIGNACION PARA LA INVERSION LOCAL	ASIGNACION PARA LA INVERSION LOCAL MEDIO AMBIENTE	ASIGNACION PARA LA INVERSION REGIONAL	VALOR SGR TOTAL
2022003190028	Construcción de pavimento rígido en la entrada principal del barrio el Manantial sector hospital de la cabecera municipal de Florencia Cauca	TRANSPORTE			\$ 246.377.455,00	\$ 246.377.455,00
2023192900030	Instalación de estufas ecoeficientes fijas para familias rurales del Municipio de Florencia Cauca	AMBIENTE Y DESARROLLO SOSTENIBLE		\$ 222.425.940,00		\$ 222.425.940,00
2023192900008	Construcción de polideportivo cubierto en la vereda las palmas del Municipio de Florencia Cauca	DEPORTE Y RECREACION	\$ 847.166.787,00			\$ 847.166.787,00
2023192900029	Mejoramiento de vías terciarias mediante la construcción de placa huella en las veredas de Bellavista y el Rosario del Municipio de Florencia Cauca	TRANSPORTE	\$ 412.848.544,00			\$ 412.848.544,00
<b>TOTAL INVERSION SGR A 2023</b>			<b>\$ 4.050.705.950,00</b>	<b>\$ 222.425.940,00</b>	<b>\$ 14.917.585.540,26</b>	<b>\$ 19.190.717.430,26</b>

Fuente: GESPROY SGR





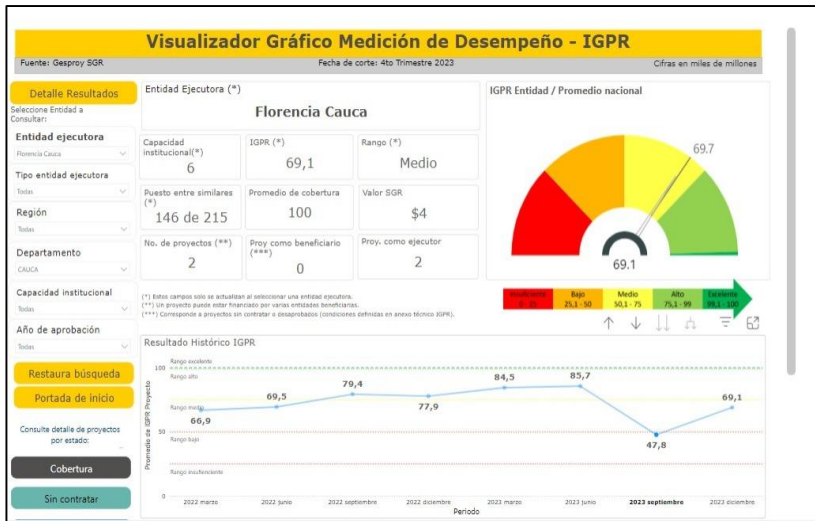
### 7.1.5. Índice de Gestión de Proyectos de Regalías – IGPR.

El siguiente cuadro presenta el puntaje obtenido por su entidad en las mediciones correspondientes a los cuatro trimestres del año 2022 y los tres trimestres del año 2023.

Anualidad 2022				Anualidad 2023		
2022 - I	2022 - II	2022 - III	2022 - IV	2023 - I	2023 - II	2023 - III
66,9	69,5	79,4	77,9	84,5	85,7	47,8

Fuente: DNP – SG SGR, Dirección de Seguimiento, Evaluación y Control

**Grafico 19.** IGPR Florencia Cauca 2023 – IV.



Fuente: DNP – SG SGR, Dirección de Seguimiento, Evaluación y Control

### 7.1.6. Desarrollo de Los Ejercicios de Planeación.

La administración municipal de Florencia Cauca, bajo la dirección de Robert Cruz Lasso, alcalde del periodo 2024 – 2027, atendiendo los principios de planeación con enfoque participativo, democrático y de concertación, programó y realizó los ejercicios de planeación para la incorporación del capítulo independiente del Sistema General de Regalías, en conjunto con los ejercicios participativos para la formulación del Plan de Desarrollo Municipal 2024 – 2027, ¡SOMOS LA UNIÓN QUE TRANSFORMA!, los cuales se denominaron **“Diálogos comunitarios para la formulación participativa del Plan de Desarrollo Municipal 2024 – 2027 SOMOS LA UNIÓN QUE TRANSFORMA y del Capítulo independiente del Sistema General de Regalías”**. Además, para la realización de los ejercicios de planeación se tomaron como referencia las orientaciones de la guía metodológica para la planeación participativa de “Inversiones con recursos de Regalías” formulada por el Departamento Nacional de Planeación.

#### 7.1.6.1. Mesas de participación.

Esta estrategia se construyó definiendo los actores que participarían en el proceso consultivo, razón por la cual se invitó al Concejo Municipal, Organizaciones de Acción Comunal, Organizaciones Sociales, comunidad en general y demás líderes del municipio de Florencia Cauca. Las mesas de participación se programaron de



manera presencial, de acuerdo una distribución territorial y a un cronograma.

Estos ejercicios de participación comunitaria se realizaron de acuerdo con el siguiente cronograma:

ZONA	VEREDAS	FECHAS
<b>BELLAVISTA</b>	BELLAVISTA, ESPERANZAS ALTA Y BAJA, Y CERRO BLANCO	24/Enero/2024
<b>ROSARIO</b>	ROSARIO, LA CUCHILLA DEL HATO, BETANIA Y EL HATO	25/Enero/2024
<b>MARSELLA</b>	MARSELLA, LAS PALMAS, SAN FRANCISCO Y MIRADOR	26/Enero/2024
<b>LOS ARBOLES</b>	LOS ARBOLES, EL AVION Y YUNGUILLA	30/Enero/2024
<b>CASCO URBANO</b>	LAS CUCHILLAS, EL PLACER, EL DIVISO, EL CAMPO Y BARRIOS DEL CASCO URBANO	31/Enero/2024
<b>ANGOSTURAS</b>	ANGOSTURAS, CAMPAMENTO, HIGUERONES	01/Febrero/2024

En estos ejercicios participó un gran número de personas de cada vereda y territorio convocado, donde se permitió su participación y lograron plasmar los problemas de sus comunidades, y además plantearon las posibles soluciones. Todo este ejercicio queda registrado en el diagnóstico del Plan de Desarrollo Municipal.

**Imagen 27.** Diálogos comunitarios para la formulación participativa del Plan de Desarrollo Municipal 2024 – 2027 SOMOS LA UNIÓN QUE TRANSFORMA y del Capítulo independiente del Sistema General de Regalías, en el corregimiento El Rosario.



Fuente: Este Estudio.



## 7.2. Componente Estratégico.

De acuerdo con las orientaciones del Departamento Nacional de Planeación- DNP, cada una de las iniciativas o proyectos susceptibles a ser financiadas o cofinanciadas con recursos del Sistema General de Regalías – SGR, se articulan a las líneas estratégicas, metas de resultado, sectores de inversión, programas, indicadores de producto del catálogo de la MGA y metas de producto establecidas en el Plan de Desarrollo Municipal 2024 -2027, **¡SOMOS LA UNIÓN QUE TRANSFORMA!**

### 7.2.1. Líneas Estratégicas.

Las iniciativas y proyectos incluidos en el presente Capítulo independiente de inversiones con cargo al Sistema General de Regalías-SGR, se articulan a 5 de las 6 líneas estratégicas del Plan de Desarrollo Municipal 2024 - 2027, **¡SOMOS LA UNIÓN QUE TRANSFORMA!**

### 7.2.2. Sectores.

Las iniciativas y proyectos incluidos en el Capítulo independiente de inversiones con cargo al Sistema General de Regalías-SGR, se articulan a 8 sectores de inversión, tal y como se detalla a continuación.

Código de Sector	Sector	Nº de Iniciativas
17	Agricultura y Desarrollo Rural	1
21	Minas y Energía	2
22	Educación	1
24	Transporte	4
32	Ambiente y Desarrollo Sostenible	2
36	Comercio, Industria y Turismo	1
40	Vivienda, Ciudad y Territorio	9
43	Deporte y Recreación	3
<b>Total Iniciativas</b>		<b>24</b>

### 7.2.3. Programación Estratégica.

Se ha diseñado la siguiente Matriz que hace parte integral del presente documento, donde se relacionan los programas, los sectores, los indicadores de resultado, indicadores de producto y las metas, que se vinculan con las iniciativas susceptibles de ser financiadas con recursos del Sistema General de Regalías.





**Tabla 62. Matriz Resumen programación Línea Estratégica SOMOS LA UNION QUE TRANSFORMA CON ORDENAMIENTO TERRITORIAL ALREDEDOR DEL AGUA Y JUSTICIA AMBIENTAL.**

Sector de inversión del Manual de Clasificación Programática del Gasto Público		Información del programa propuesto en el PDT y su equivalente en el Manual de Clasificación Programática del Gasto Público			Información del producto propuesto en el Plan de Desarrollo Territorial (PDT) y su relación con el Catálogo de Productos de la Metodología General Ajustada (MGA)							Nombre iniciativa o proyecto
Código Sector	Sector	Nombre del Programa en el Plan de Desarrollo	Código Programa Presupuestal	Nombre Programa Presupuestal	Código de Producto	Producto	Código Indicador de Producto	Indicador de Producto	Unidad de Medida	Línea Base	Meta 2027	
32	AMBIENTE Y DESARROLLO SOSTENIBLE	<b>SOMOS LA UNION QUE TRANSFORMA EL AMBIENTE Y EL DESARROLLO SOSTENIBLE EN FLORENCIA CAUCA</b>	3202	Conservación de la biodiversidad y sus servicios ecosistémicos	3202005	Servicio de restauración de ecosistemas	320200501	Áreas en proceso restauración aisladas	Hectáreas	ND	4	RESTAURACION ECOLOGICA EN PREDIOS DE IMPORTANCIA AMBIENTAL EN EL MUNICIPIO DE FLORENCIA CAUCA
32	AMBIENTE Y DESARROLLO SOSTENIBLE	<b>SOMOS LA UNION QUE TRANSFORMA EL AMBIENTE Y EL DESARROLLO SOSTENIBLE EN FLORENCIA CAUCA</b>	3206	Gestión del cambio climático para un desarrollo bajo en carbono y resiliente al clima	3206016	Estufa ecoeficiente fija	320601600	Estufas ecoeficientes fijas construidas	Número	70	70	CONSTRUCCION DE ESTUFAS ECOEFICIENTES





**Tabla 63. Matriz Resumen programación Línea Estratégica SOMOS LA UNIÓN QUE TRANSFORMA CON SEGURIDAD HUMANA Y JUSTICIA SOCIAL.**

Sector de inversión del Manual de Clasificación Programática del Gasto Público		Información del programa aprobado en el PDT y su equivalente en el Manual de Clasificación Programático del Gasto Público			Información del producto propuesto en el Plan de Desarrollo Territorial (PDT) y su relación con el Catálogo de Productos de la Metodología General Ajustada (MGA)							Nombre iniciativa o proyecto
Código Sector	Sector	Nombre del Programa en el Plan de Desarrollo	Código Programa Presupuestal	Nombre Programa Presupuestal	Código de Producto	Producto	Código Indicador de Producto	Indicador de Producto	Unidad de Medida	Línea Base	Meta 2027	
22	EDUCACION	Somos La Unión Que Transforma la Atención Integral de Niñas, Niños, Adolescentes y las Familias en Florencia Cauca	2201	Calidad, cobertura y fortalecimiento de la educación inicial, preescolar, básica y media	2201052	Infraestructura educativa mejorada	220105200	Sedes educativas mejoradas	Número	2	2	CONSTRUCCION DE CUBIERTAS PARA LAS CANCHAS DE LAS INSTITUCIONES EDUCATIVAS DEL MUNICIPIO DE FLORENCIA CAUCA
43	DEPORTE Y RECREACION	Somos La Unión Que Transforma la Atención Integral de Niñas, Niños, Adolescentes y las Familias en Florencia Cauca	4301	Fomento a la recreación, la actividad física y el deporte	4301019	Placa deportiva construida	430101900	Placa polideportiva construida	Número	2	3	CONSTRUCCION Y/O MEJORAMIENTO DE POLIDEPORTIVOS EN EL SECTOR RURAL DEL MUNICIPIO DE FLORENCIA CAUCA
43	DEPORTE Y RECREACION	Somos La Unión Que Transforma la Atención Integral de Niñas, Niños, Adolescentes y las Familias en Florencia Cauca	4302	Formación y preparación de deportistas	4302010	Estadios construidos	430201000	Estadios construidos	Número	0	1	CONSTRUCCION DEL ESTADIO DE FUTBOL DEL MUNICIPIO DE FLORENCIA CAUCA
43	DEPORTE Y RECREACION	Somos La Unión Que Transforma la Atención Integral de Niñas, Niños, Adolescentes y las Familias en Florencia Cauca	4302	Formación y preparación de deportistas	4302023	Piscinas mejoradas	430202300	Piscinas mejoradas	Número	0	1	REHABILITACION DE LA PISCINA DEL SECTOR URBANO MUNICIPIO DE FLORENCIA CAUCA



**Tabla 64. Matriz Resumen programación Línea Estratégica SOMOS LA UNION QUE TRANSFORMA CON DERECHO HUMANO A LA ALIMENTACIÓN.**

Sector de inversión del Manual de Clasificación Programática del Gasto Público		Información del programa aprobado en el PDT y su equivalente en el Manual de Clasificación Programático del Gasto Público			Información del producto propuesto en el Plan de Desarrollo Territorial (PDT) y su relación con el Catálogo de Productos de la Metodología General Ajustada (MGA)						Nombre iniciativa o proyecto	
Código Sector	Sector	Nombre del Programa en el Plan de Desarrollo	Código Programa Presupuestal	Nombre Programa Presupuestal	Código de Producto	Producto	Código Indicador de Producto	Indicador de Producto	Unidad de Medida	Línea Base		Meta 2027
17	AGRICULTURA Y DESARROLLO RURAL	<b>Somos La Unión Que Transforma La Agricultura y Desarrollo Rural en Florencia Cauca</b>	1702	Inclusión productiva de pequeños productores rurales	1702007	Servicio de apoyo financiero para proyectos productivos	170200700	Proyectos productivos cofinanciados	Número	1	1	FORTALECIMIENTO DEL SECTOR AGROPECUARIO MEDIANTE LA IMPLEMENTACION DE PROYECTOS PRODUCTIVOS EN EL MUNICIPIO DE FLORENCIA CAUCA





**Tabla 65. Matriz Resumen programación Línea Estratégica SOMOS LA UNIÓN QUE TRANSFORMA CON TRANSFORMACIÓN PRODUCTIVA, INTERNACIONALIZACIÓN Y ACCIÓN CLIMATICA.**

Sector de inversión del Manual de Clasificación Programática del Gasto Público		Información del programa aprobado en el PDT y su equivalente en el Manual de Clasificación Programático del Gasto Público			Información del producto propuesto en el Plan de Desarrollo Territorial (PDT) y su relación con el Catálogo de Productos de la Metodología General Ajustada (MGA)							Nombre iniciativa o proyecto
Código Sector	Sector	Nombre del Programa en el Plan de Desarrollo	Código Programa Presupuestal	Nombre Programa Presupuestal	Código de Producto	Producto	Código Indicador de Producto	Indicador de Producto	Unidad de Medida	Línea Base	Meta 2027	
21	MINAS Y ENERGIA	Somos La Unión Que Transforma los Servicios Energéticos en Florencia Cauca	2102	Consolidación productiva del sector de energía eléctrica	2102058	Unidades de generación fotovoltaica de energía eléctrica instaladas	210205801	Capacidad instalada en fuentes no convencionales de energía	Kilovatios	ND	50	IMPLEMENTACIÓN DE ENERGÍAS RENOVABLES EN EL MUNICIPIO DE FLORENCIA CAUCA
21	MINAS Y ENERGIA	Somos La Unión Que Transforma los Servicios Energéticos en Florencia Cauca	2101	Acceso al servicio público domiciliario de gas combustible	2101016	Redes domiciliarias de gas combustible instaladas	210101600	Viviendas conectadas a la red local de gas combustible	Número	0	400	CONEXIÓN DEL SERVICIO DE GAS LICUADO DE PETROLEO GLP POR REDES DE LAS VIVIENDAS DEL MUNICIPIO DE FLORENCIA CAUCA
24	TRANSPORTE	Somos La Unión que Transforma La Movilidad en Florencia Cauca	2402	Infraestructura red vial regional	2402006	Vía secundaria mejorada	240200609	Vía secundaria pavimentada	Kilómetros	0	6	MEJORAMIENTO MEDIANTE PLACA HUELLA DE LA VIA HIGUERONES LAS PALMAS SECTOR VEREDA MARSELLA - LAS PALMAS DEL MUNICIPIO DE FLORENCIA CAUCA
24	TRANSPORTE	Somos La Unión que Transforma La Movilidad en Florencia Cauca	2402	Infraestructura red vial regional	2402041	Vía terciaria mejorada	240204104	Placa huella construida	Metros	8794	1000	MEJORAMIENTO MEDIANTE LA CONSTRUCCION DE PLACA HUELLA DE LAS VIAS TERCIARIAS DEL SECTOR MIRADOR - MARSELLA DEL MUNICIPIO DE FLORENCIA CAUCA



**Tabla 65. (Continuación). Matriz Resumen programación Línea Estratégica SOMOS LA UNIÓN QUE TRANSFORMA CON TRANSFORMACIÓN PRODUCTIVA, INTERNACIONALIZACIÓN Y ACCIÓN CLIMÁTICA.**

Sector de inversión del Manual de Clasificación Programática del Gasto Público		Información del programa aprobado en el PDT y su equivalente en el Manual de Clasificación Programático del Gasto Público			Información del producto propuesto en el Plan de Desarrollo Territorial (PDT) y su relación con el Catálogo de Productos de la Metodología General Ajustada (MGA)							Nombre iniciativa o proyecto
Código Sector	Sector	Nombre del Programa en el Plan de Desarrollo	Código Programa Presupuestal	Nombre Programa Presupuestal	Código de Producto	Producto	Código Indicador de Producto	Indicador de Producto	Unidad de Medida	Línea Base	Meta 2027	
24	TRANSPORTE	Somos La Unión que Transforma La Movilidad en Florencia Cauca	2402	Infraestructura red vial regional	2402006	Vía secundaria mejorada	240200609	Vía secundaria pavimentada	Kilómetros	0	6	PAVIMENTACION VIA SECUNDARIA HIGUERONES - FLORENCIA - LOS ALPES, SECTOR PR 10 + 650 A PR 15 + 540, 4,89 KM EN EL MUNICIPIO DE FLORENCIA CAUCA
24	TRANSPORTE	Somos La Unión que Transforma La Movilidad en Florencia Cauca	2402	Infraestructura red vial regional	2402114	Vía urbana mejorada	240211403	Vía urbana pavimentada	Kilómetros	0	0,2	PAVIMENTO DE VIAS URBANAS DEL MUNICIPIO DE FLORENCIA CAUCA
35	COMERCIO, INDUSTRIA Y TURISMO	Somos La Unión Que Transforma La Economía de Florencia Cauca	3502	Productividad y competitividad de las empresas colombianas	3502084	Mirador turístico construido	350208400	Mirador turístico construido	Número	0	1	CONSTRUCCIÓN DEL MIRADOR - PARQUE AMBIENTAL DE LA VEREDA BELLAVISTA DEL MUNICIPIO DE FLORENCIA CAUCA



**Tabla 66. Matriz Resumen programación Línea Estratégica SOMOS LA UNIÓN QUE TRANSFORMA CON CONVERGENCIA REGIONAL.**

Sector de inversión del Manual de Clasificación Programática del Gasto Público		Información del programa aprobado en el PDT y su equivalente en el Manual de Clasificación Programático del Gasto Público			Información del producto propuesto en el Plan de Desarrollo Territorial (PDT) y su relación con el Catálogo de Productos de la Metodología General Ajustada (MGA)							Nombre iniciativa o proyecto
Código Sector	Sector	Nombre del Programa en el Plan de Desarrollo	Código Programa Presupuestal	Nombre Programa Presupuestal	Código de Producto	Producto	Código Indicador de Producto	Indicador de Producto	Unidad de Medida	Línea Base	Meta 2027	
40	VIVIENDA, CIUDAD Y TERRITORIO	Somos La Unión que Transforma la Vivienda en Florencia Cauca	4002	Ordenamiento territorial y desarrollo urbano	4002023	Parques mejorados	400202300	Parques mejorados	Metros Cuadrados	0	300	REHABILITACION PARQUE PRINCIPAL DE LA CABECERA MUNICIPAL DE FLORENCIA CAUCA
40	VIVIENDA, CIUDAD Y TERRITORIO	Somos La Unión que Transforma la Vivienda en Florencia Cauca	4003	Acceso de la población a los servicios de agua potable y saneamiento básico	4003017	Acueductos optimizados	400301700	Acueductos optimizados	Número	1	2	OPTIMIZACIÓN DE LOS ACUEDUCTOS DE LAS VEREDAS DEL MUNICIPIO DE FLORENCIA CAUCA
40	VIVIENDA, CIUDAD Y TERRITORIO	Somos La Unión que Transforma la Vivienda en Florencia Cauca	4003	Acceso de la población a los servicios de agua potable y saneamiento básico	4003017	Acueductos optimizados	400301700	Acueductos optimizados	Número	1	2	OPTIMIZACION DEL ACUEDUCTO DEL SECTOR URBANO DEL MUNICIPIO DE FLORENCIA CAUCA
40	VIVIENDA, CIUDAD Y TERRITORIO	Somos La Unión que Transforma la Vivienda en Florencia Cauca	4003	Acceso de la población a los servicios de agua potable y saneamiento básico	4003044	Unidades sanitarias con saneamiento básico construidas	400304400	Viviendas beneficiadas con la construcción de unidades sanitarias	Número	ND	30	CONSTRUCCION DE UNIDADES SANITARIAS EN EL SECTOR RURAL DEL MUNICIPIO DE FLORENCIA CAUCA
40	VIVIENDA, CIUDAD Y TERRITORIO	Somos La Unión que Transforma la Vivienda en Florencia Cauca	4003	Acceso de la población a los servicios de agua potable y saneamiento básico	4003020	Alcantarillados optimizados	400302000	Alcantarillados optimizados	Número	1	1	CONSTRUCCION Y/O REHABILITACION RED DE ALCANTARILLADO SECTOR URBANO DEL MUNICIPIO DE FLORENCIA CAUCA





Sector de inversión del Manual de Clasificación Programática del Gasto Público		Información del programa aprobado en el PDT y su equivalente en el Manual de Clasificación Programática del Gasto Público			Información del producto propuesto en el Plan de Desarrollo Territorial (PDT) y su relación con el Catálogo de Productos de la Metodología General Ajustada (MGA)							Nombre iniciativa o proyecto
Código Sector	Sector	Nombre del Programa en el Plan de Desarrollo	Código Programa Presupuestal	Nombre Programa Presupuestal	Código de Producto	Producto	Código Indicador de Producto	Indicador de Producto	Unidad de Medida	Línea Base	Meta 2027	
40	VIVIENDA, CIUDAD Y TERRITORIO	Somos La Unión que Transforma la Vivienda en Florencia Cauca	4003	Acceso de la población a los servicios de agua potable y saneamiento básico	4003020	Alcantarillados optimizados	400302002	Plantas de tratamiento de aguas residuales optimizadas	Número	0	1	OPTIMIZACION PLANTA DE TRATAMIENTO DE AGUAS RESIDUALES DEL MUNICIPIO DE FLORENCIA CAUCA
40	VIVIENDA, CIUDAD Y TERRITORIO	Somos La Unión que Transforma la Vivienda en Florencia Cauca	4001	Acceso a soluciones de vivienda	4001044	Vivienda de Interés Social mejoradas	400104400	Vivienda de Interés Social mejoradas	Número	0	4	MEJORAMIENTO DE VIVIENDAS URBANAS Y RURALES EN EL MUNICIPIO DE FLORENCIA CAUCA
40	VIVIENDA, CIUDAD Y TERRITORIO	Somos La Unión que Transforma la Vivienda en Florencia Cauca	4003	Acceso de la población a los servicios de agua potable y saneamiento básico	4003018	Alcantarillados construidos	400301802	Plantas de tratamiento de aguas residuales construidas	Número	1	2	CONSTRUCCION DE PLANTAS DE TRATAMIENTO DE AGUAS RESIDUALES EN EL SECTOR RURAL DEL MUNICIPIO DE FLORENCIA CAUCA
40	VIVIENDA, CIUDAD Y TERRITORIO	Somos La Unión que Transforma la Vivienda en Florencia Cauca	4003	Acceso de la población a los servicios de agua potable y saneamiento básico	4003020	Alcantarillados optimizados	400302000	Alcantarillados optimizados	Número	0	2	OPTIMIZACION ALCANTRILLADO DE LAS CABECERAS DE LOS CORREGIMINETOS DEL MARSELLA Y EL ROSARIO EN EL MUNICIPIO DE FLORENCIA CAUCA
40	VIVIENDA, CIUDAD Y TERRITORIO	Somos La Unión que Transforma la Vivienda en Florencia Cauca	4003	Acceso de la población a los servicios de agua potable y saneamiento básico	4003032	Servicio de apoyo técnico para el tratamiento de aguas residuales	400303200	Documentos técnicos en tratamiento de aguas residuales realizados	Número	1	1	ACTUALIZACION DEL PSMV DEL MUNICIPIO DE FLORENCIA CAUCA



### 7.3. Componente Financiero.

De conformidad con los recursos del Sistema General de Regalías SGR, asignaciones para la inversión local para el Municipio de Florencia, y con el compromiso de la Gobernación del Cauca de apoyar al municipio con recursos para la inversión regional, se realizó la priorización de las iniciativas y/o proyectos a ejecutarse durante el periodo de gobierno 2024 – 2027.

A partir de los Proyectos y/o Iniciativas priorizados de construyó la Matriz de Inversiones del Capitulo Independiente del Sistema General de Regalías SGR del Plan de Desarrollo 2024-2027 **¡SOMOS LA UNIÓN QUE TRANSFORMA!**, la cual hace parte Integral de presente documento.

#### 7.3.1. Montos de Recursos del Sistema General de Regalías asignados para el periodo 2024 - 2027.

De conformidad con los recursos asignados para el bienio 2023 - 2024 a través de la Ley 2279 de 2022 "Por la Cual se Decreta el Presupuesto del Sistema General de Regalías para el Bienio del 1° de Enero de 2023 al 31 De Diciembre De 2024", el Decreto No. 332 de 2021 "Por el cual se adiciona el presupuesto del bienio 2021 - 2022 del Sistema General de Regalías con ocasión del Desahorro del Fondo de Ahorro y Estabilización" y el Plan de Recursos para el 2025 - 2017 reportado en el SICODIS DNP, el Municipio de Florencia Cauca, cuenta con los recursos que se relacionan en la siguiente Tabla.

### 7.3.2. Plan de recursos 2024 -2027

El reporte de los recursos disponibles proyectados para el periodo 2024 – 2027, en lo referente al tema de inversiones con recursos del Sistema General de Regalías de las fuentes de Asignación para la Inversión Local según NBI y cuarta, quinta y sexta categoría, y Asignación para la Inversión Local - Ambiente y Desarrollo Sostenible, se toma de la información de saldos para la vigencia 2024 entregado al Municipio de Florencia Cauca por el DNP y las proyecciones presupuestales disponibles en el aplicativo SICODIS.





**Tabla 67.** Recursos del SGR en el Municipio de Florencia, y saldo pendiente por asignar para inversión (2023-2024)

Concepto de gasto***	Presupuesto de inversión - PTE	Recursos aprobados y Asignados en SPGR	Saldo pendiente de asignación**	Bloqueo del 20% del bienio*	Saldo disponible (Pendiente de asignación + bloqueo del 20% del bienio)
Asignaciones directas					
Asignaciones directas 5% anticipadas					
Decretos legislativos 574 y 798 de 2020					
Gestión de riesgo - Asignaciones directas					
Incentivo a la producción, explotación y formalización					
Incentivo a la exploración y a la producción					
Incentivos a la Prod. Paz					
Inversión local - Ambiente	266.384.427	222.425.940	43.958.487	43.455.813	87.414.300
Inversión local - NBI 4-5-6 categoría	1.784.146.229	1.438.081.405	346.064.824	325.462.786	628.527.610
<b>Total general</b>	<b>2.050.530.656</b>	<b>1.660.507.345</b>	<b>390.023.311</b>	<b>325.918.599</b>	<b>715.941.910</b>

Fuente: SPGR - Ministerio de Hacienda y Crédito Público. Elaboró: DNP – SGR, Dirección de Gestión y Promoción.

**PLAN DE RECURSOS SGR FLORENCIA 2024 – 2027**

Asignación para la Inversión Local	2024	2025	2026	2027	TOTAL
Destinación para medio ambiente y desarrollo sostenible	\$ 87.414.300,00	\$ 88.541.721,00	\$ 82.029.500,00	\$ 86.105.379,00	\$ 344.090.900,00
Resto de Inversión	\$ 628.527.610,00	\$ 575.521.188,00	\$ 533.191.751,00	\$ 559.684.961,00	\$ 2.296.925.510,00
<b>TOTAL</b>	<b>\$ 715.941.910,00</b>	<b>\$ 664.062.909,00</b>	<b>\$ 615.221.251,00</b>	<b>\$ 645.790.340,00</b>	<b>\$ 2.641.016.410,00</b>





**Tabla 68. MATRIZ 2. INVERSIONES -CAPITULO INDEPENDIENTE DE INVERSIONES CON CARGO A RECURSOS DEL SISTEMA GENERAL DE REGALIAS.**

Nombre iniciativa o proyecto	VALOR	AÑO 2024			AÑO 2025			AÑO 2026			AÑO 2027		
		SGR Asignación para la Inversión Local	SGR - Asignación para la Inversión Local - Ambiente y Desarrollo Sostenible	SGR Asignación para la Inversión Regional	SGR Asignación para la Inversión Local	SGR - Asignación para la Inversión Local - Ambiente y Desarrollo Sostenible	SGR Asignación para la Inversión Regional	SGR Asignación para la Inversión Local	SGR - Asignación para la Inversión Local - Ambiente y Desarrollo Sostenible	SGR Asignación para la Inversión Regional	SGR Asignación para la Inversión Local	SGR - Asignación para la Inversión Local - Ambiente y Desarrollo Sostenible	SGR Asignación para la Inversión Regional
REHABILITACION PARQUE PRINCIPAL DE LA CABECERA MUNICIPAL DE FLORENCIA CAUCA	\$ 700.000.000,00				\$ 70.000.000,00		\$ 630.000.000,00						
MEJORAMIENTO MEDIANTE PAVIMENTO DE LA VIA HIGUERONES LAS PALMAS SECTOR VEREDA MARSELLA - LAS PALMAS DEL MUNICIPIO DE FLORENCIA CAUCA	\$ 6.000.000.000,00									\$ 6.000.000.000,00			
CONSTRUCCIÓN DEL MIRADOR - PARQUE AMBIENTAL DE LA VEREDA BELLAVISTA DEL MUNICIPIO DE FLORENCIA CAUCA	\$ 600.000.000,00				\$ 30.000.000,00		\$ 570.000.000,00						
CONSTRUCCION DE CUBIERTAS PARA LAS CANCHAS DE LAS INSTITUCIONES EDUCATIVAS DEL MUNICIPIO DE FLORENCIA CAUCA	\$ 6.000.000.000,00							\$ 60.000.000,00		\$ 5.940.000.000,00			





Tabla 68. (Continuación).

Nombre iniciativa o proyecto	VALOR	AÑO 2024			AÑO 2025			AÑO 2026			AÑO 2027		
		SGR Asignación para la Inversión Local	SGR - Asignación para la Inversión Local - Ambiente y Desarrollo Sostenible	SGR Asignación para la Inversión Regional	SGR Asignación para la Inversión Local	SGR - Asignación para la Inversión Local - Ambiente y Desarrollo Sostenible	SGR Asignación para la Inversión Regional	SGR Asignación para la Inversión Local	SGR - Asignación para la Inversión Local - Ambiente y Desarrollo Sostenible	SGR Asignación para la Inversión Regional	SGR Asignación para la Inversión Local	SGR - Asignación para la Inversión Local - Ambiente y Desarrollo Sostenible	SGR Asignación para la Inversión Regional
OPTIMIZACIÓN DE LOS ACUEDUCTOS DE LAS VEREDAS DEL MUNICIPIO DE FLORENCIA CAUCA	\$ 1.600.000.000,00							\$ 100.000.000,00		\$ 1.500.000.000,00			
OPTIMIZACIÓN DEL ACUEDUCTO DEL SECTOR URBANO DEL MUNICIPIO DE FLORENCIA CAUCA	\$ 1.500.000.000,00							\$ 100.000.000,00		\$ 1.400.000.000,00			
MEJORAMIENTO MEDIANTE LA CONSTRUCCION DE PLACA HUELLA DE LAS VIAS TERCARIAS DEL SECTOR MIRADOR - MARSELLA DEL MUNICIPIO DE FLORENCIA CAUCA	\$ 3.000.000.000,00									\$ 3.000.000.000,00			
PAVIMENTACION VIA SECUNDARIA HIGUERONES - FLORENCIA - ESMERALDA - LOS ALPES, SECTOR PR 10 + 650 A PR 15 + 540, 4,89 KM EN EL MUNICIPIO DE FLORENCIA CAUCA	\$ 12.400.000.000,00												\$ 12.400.000.000,00



Tabla 68. (Continuación).

Nombre iniciativa o proyecto	VALOR	AÑO 2024			AÑO 2025			AÑO 2026			AÑO 2027		
		SGR Asignación para la Inversión Local	SGR - Asignación para la Inversión Local - Ambiente y Desarrollo Sostenible	SGR Asignación para la Inversión Regional	SGR Asignación para la Inversión Local	SGR - Asignación para la Inversión Local - Ambiente y Desarrollo Sostenible	SGR Asignación para la Inversión Regional	SGR Asignación para la Inversión Local	SGR - Asignación para la Inversión Local - Ambiente y Desarrollo Sostenible	SGR Asignación para la Inversión Regional	SGR Asignación para la Inversión Local	SGR - Asignación para la Inversión Local - Ambiente y Desarrollo Sostenible	SGR Asignación para la Inversión Regional
CONSTRUCCION Y/O MEJORAMIENTO DE POLIDEPORTIVOS EN EL SECTOR RURAL DEL MUNICIPIO DE FLORENCIA CAUCA	\$ 1.890.000.000,00	\$ 490.000.000,00		\$ 1.400.000.000,00									
CONSTRUCCION DEL ESTADIO DE FUTBOL DEL MUNICIPIO DE FLORENCIA CAUCA	\$ 4.000.000.000,00						\$ 50.000.000,00		\$ 3.950.000.000,00				
RESTAURACION ECOLOGICA EN PREDIOS DE IMPORTANCIA AMBIENTAL EN EL MUNICIPIO DE FLORENCIA CAUCA	\$ 400.000.000,00					\$ 180.000.000,00	\$ 220.000.000,00						
CONSTRUCCION DE ESTUFAS ECOEFICIENTES	\$ 320.000.000,00		\$ 160.000.000,00	\$ 160.000.000,00									
IMPLEMENTACION DE ENERGIAS RENOVABLES EN EL MUNICIPIO DE FLORENCIA CAUCA	\$ 400.000.000,00				\$ 100.000.000,00		\$ 300.000.000,00						



Tabla 68. (Continuación).

Nombre iniciativa o proyecto	VALOR	AÑO 2024			AÑO 2025			AÑO 2026			AÑO 2027		
		SGR Asignación para la Inversión Local	SGR - Asignación para la Inversión Local - Ambiente y Desarrollo Sostenible	SGR Asignación para la Inversión Regional	SGR Asignación para la Inversión Local	SGR - Asignación para la Inversión Local - Ambiente y Desarrollo Sostenible	SGR Asignación para la Inversión Regional	SGR Asignación para la Inversión Local	SGR - Asignación para la Inversión Local - Ambiente y Desarrollo Sostenible	SGR Asignación para la Inversión Regional	SGR Asignación para la Inversión Local	SGR - Asignación para la Inversión Local - Ambiente y Desarrollo Sostenible	SGR Asignación para la Inversión Regional
CONSTRUCCION DE UNIDADES SANITARIAS EN EL SECTOR RURAL DEL MUNICIPIO DE FLORENCIA CAUCA	\$ 800.000.000,00							\$ 200.000.000,00		\$ 600.000.000,00			
REHABILITACION DE LA PISCINA DEL SECTOR URBANO MUNICIPIO DE FLORENCIA CAUCA	\$ 800.000.000,00				\$ 200.000.000,00		\$ 600.000.000,00						
PAVIMENTO DE VIAS URBANAS DEL MUNICIPIO DE FLORENCIA CAUCA	\$ 1.500.000.000,00							\$ 200.000.000,00		\$ 1.300.000.000,00			
CONSTRUCCION Y/O REHABILITACION RED DE ALCANTARILLADO SECTOR URBANO DEL MUNICIPIO DE FLORENCIA CAUCA	\$ 1.400.000.000,00										\$ 300.000.000,00		\$ 1.100.000.000,00
OPTIMIZACION PLANTA DE TRATAMIENTO DE AGUAS RESIDUALES DEL MUNICIPIO DE FLORENCIA CAUCA	\$ 1.000.000.000,00							\$ 100.000.000,00		\$ 900.000.000,00			





Tabla 68. (Continuación).

Nombre iniciativa o proyecto	VALOR	AÑO 2024			AÑO 2025			AÑO 2026			AÑO 2027		
		SGR Asignación para la Inversión Local	SGR - Asignación para la Inversión Local - Ambiente y Desarrollo Sostenible	SGR Asignación para la Inversión Regional	SGR Asignación para la Inversión Local	SGR - Asignación para la Inversión Local - Ambiente y Desarrollo Sostenible	SGR Asignación para la Inversión Regional	SGR Asignación para la Inversión Local	SGR - Asignación para la Inversión Local - Ambiente y Desarrollo Sostenible	SGR Asignación para la Inversión Regional	SGR Asignación para la Inversión Local	SGR - Asignación para la Inversión Local - Ambiente y Desarrollo Sostenible	SGR Asignación para la Inversión Regional
MEJORAMIENTO DE VIVIENDAS URBANAS Y RURALES EN EL MUNICIPIO DE FLORENCIA CAUCA	\$ 1.000.000.000,00				\$ 200.000.000,00		\$ 800.000.000,00						
FORTALECIMIENTO DEL SECTOR AGROPECUARIO MEDIANTE LA IMPLEMENTACION DE PROYECTOS PRODUCTIVOS EN EL MUNICIPIO DE FLORENCIA CAUCA	\$ 2.500.000.000,00				\$ 100.000.000,00		\$ 2.400.000.000,00						
CONSTRUCCION DE PLANTAS DE TRATAMIENTO DE AGUAS RESIDUALES EN EL SECTOR RURAL DEL MUNICIPIO DE FLORENCIA CAUCA	\$ 2.000.000.000,00						\$ 2.000.000.000,00						
OPTIMIZACION ALCANTRILLADO DE LAS CABECERAS DE LOS CORREGIMINOS DEL MARSELLA Y EL ROSARIO EN EL MUNICIPIO DE FLORENCIA CAUCA	\$ 1.800.000.000,00						\$ 1.800.000.000,00						





Tabla 68. (Continuación).

Nombre iniciativa o proyecto	VALOR	AÑO 2024			AÑO 2025			AÑO 2026			AÑO 2027		
		SGR Asignación para la Inversión Local	SGR - Asignación para la Inversión Local - Ambiente y Desarrollo Sostenible	SGR Asignación para la Inversión Regional	SGR Asignación para la Inversión Local	SGR - Asignación para la Inversión Local - Ambiente y Desarrollo Sostenible	SGR Asignación para la Inversión Regional	SGR Asignación para la Inversión Local	SGR - Asignación para la Inversión Local - Ambiente y Desarrollo Sostenible	SGR Asignación para la Inversión Regional	SGR Asignación para la Inversión Local	SGR - Asignación para la Inversión Local - Ambiente y Desarrollo Sostenible	SGR Asignación para la Inversión Regional
ACTUALIZACIÓN DEL PSMV DEL MUNICIPIO DE FLORENCIA CAUCA	\$ 150.000.000,00						\$ 150.000.000,00						
CONEXIÓN DEL SERVICIO DE GAS LICUADO DE PETROLEO GLP POR REDES DE LAS VIVIENDAS DEL MUNICIPIO DE FLORENCIA CAUCA	\$ 900.000.000,00			\$ 900.000.000,00									
	\$ 52.660.000.000,00	\$ 490.000.000,00	\$ 160.000.000,00	\$ 2.460.000.000,00	\$ 700.000.000,00	\$ 180.000.000,00	\$ 9.470.000.000,00	\$ 810.000.000,00	\$ -	\$ 24.590.000.000,00	\$ 300.000.000,00	\$ -	\$ 13.500.000.000,00



## 8. SEGUIMIENTO Y EVALUACION.

El seguimiento y evaluación, a la ejecución del presente Plan de Desarrollo Municipal, 2024 – 2017 **¡SOMOS LA UNIÓN QUE TRANSFORMA!**, se realizará principalmente por medio de la herramienta de formulación y seguimiento implementada por el Departamento Nacional de Planeación – DNP, la cual ha denominado Sistema de Planeación Territorial – SisPT.

El SisPT es una herramienta creada por el DNP para apoyar a los gobiernos municipales y departamentales en la construcción y seguimiento de su Plan de Desarrollo Territorial (PDT). Los resultados del seguimiento permiten a los entes de gobierno tomar acciones correctivas y de mejora, y reorientar recursos públicos según necesidad y evidenciar avances, tanto físicos como financieros, para el cumplimiento de las metas propuestas. De igual forma, son una fuente primordial para los procesos de transparencia y rendición de cuentas a la ciudadanía. Por lo tanto, después de la fase de planeación debe efectuarse la programación detallada de cómo y cuándo se ejecutarán los programas y proyectos, para ordenar el proceso de implementación y monitorear si su avance conlleva al cumplimiento de metas.

Un efectivo proceso de seguimiento exige fortalecer los procesos internos de planeación de las entidades territoriales (ET), así como la coordinación entre las dependencias u oficinas de planeación y presupuesto de todas las entidades





locales, que permita la recolección de información de calidad y veraz con la que la Administración pueda conocer cómo avanza la ejecución y con base en ello tomar decisiones.

- El SisPT retoma los conceptos y enfoques de planeación orientada a resultados, catálogos presupuestales, así como toma información de los indicadores de resultado disponibles en la plataforma TerriData.

#### **Indicadores de Resultado – TerriData**

TerriData es un aplicativo web creado por el Departamento Nacional de Planeación – DNP, para difundir y facilitar la visualización de estadísticas e indicadores territoriales de resultado. El módulo de diagnóstico del SisPT interopera con este aplicativo y facilita el acceso de las entidades territoriales a múltiples indicadores de resultado de diferentes sectores del orden nacional, con el propósito de facilitar el ejercicio de caracterización y diagnóstico de su territorio, como elemento necesario para la formulación de sus planes de desarrollo.

#### **Indicadores de producto – Catálogo de productos de la MGA**

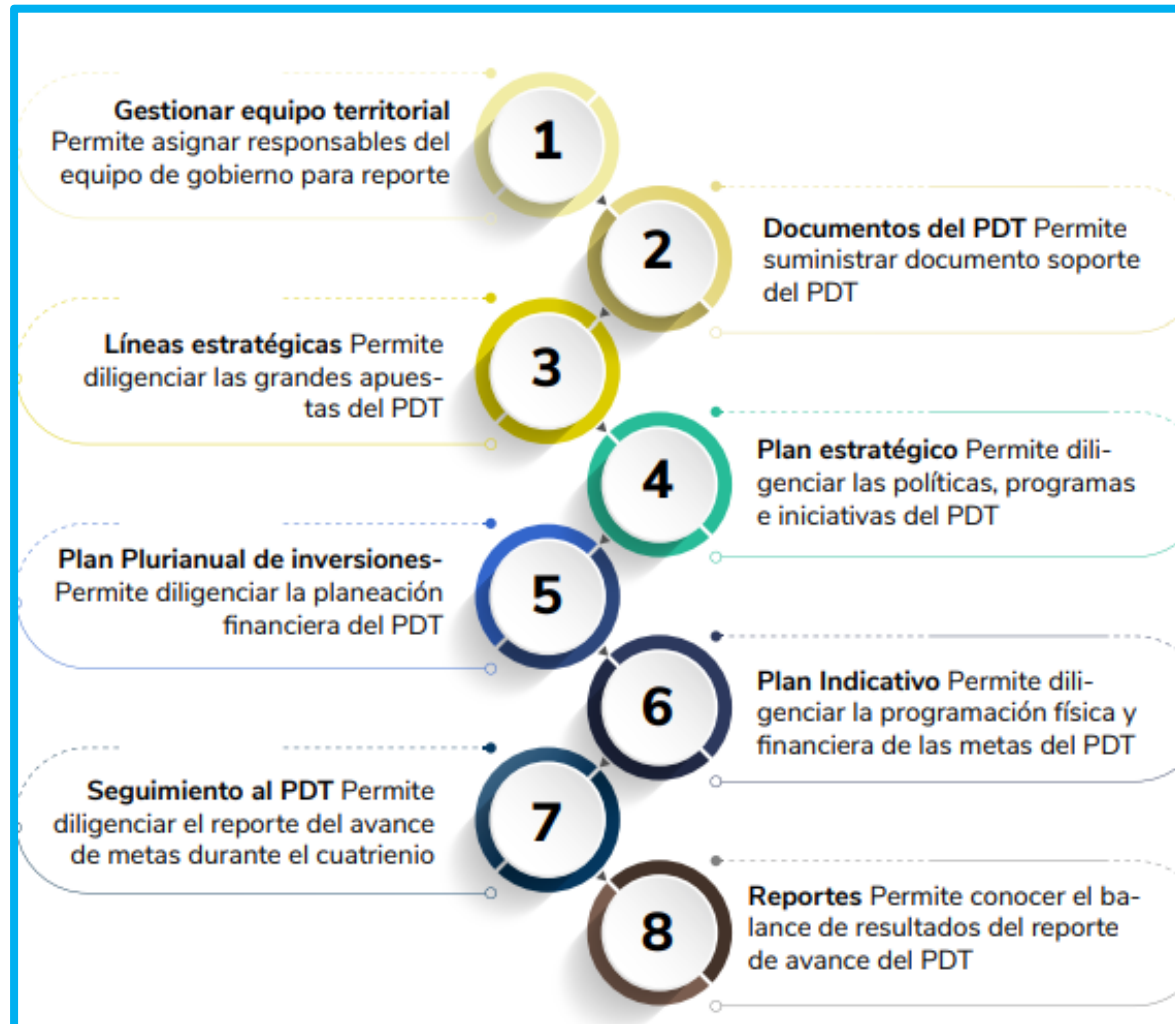
El catálogo de productos que contiene los bienes y servicios que entregan las entidades públicas es una base de datos que administra en su momento

la Dirección de Inversiones y Finanzas Públicas – DIFP hoy Dirección de Proyectos e Información para la Inversión Pública, y que ha sido implementado dentro de los sistemas de información para gestión de proyectos de inversión administrados por esta.

Los productos responden a la misionalidad del sector y están asociados a un solo programa y sector, a excepción de aquellos que se denominan transversales y que pueden ser entregados por más de un sector, como por ejemplo el producto “Documentos de planeación” (DNP, 2020).

Con el propósito de mantener la generación de valor público al identificar si la implementación avanza en la dirección correcta, si por medio de la ejecución de las políticas y programas se cumplen las metas propuestas y si las inversiones son efectivas, el DNP ofrece a las entidades diversas funcionalidades en el SisPT que facilitan un monitoreo constante para la toma de decisiones y aprender de los procesos, a fin de poder ajustar o redefinir las políticas a tiempo para el logro de los objetivos.





# SOMOS LA UNIÓN QUE TRANSFORMA



**Plan de Desarrollo Municipal  
2024-2027**

**Robert Erminson Cruz Lasso  
Alcalde Municipal**



**Municipio de  
Florencia, Cauca**