

PLAN DE DESARROLLO DE TOLUVIEJO – SUCRE 2008 - 2011

**REPÚBLICA DE COLOMBIA  
DEPARTAMENTO DE SUCRE  
MUNICIPIO DE TOLUVIEJO**

**PLAN DE DESARROLLO MUNICIPAL**

**“OPORTUNIDAD PARA TODOS”  
2008 – 2011**

**AMALF ESCOBAR SILGADO**  
Alcalde Municipal de Toluviejo  
Período 2008-2011

**Toluviejo, Junio de 2008**

**COORDINADOR GENERAL**

**SOMERZO MENDIVIL TOVAR**

**SECRETARIO DE PLANEACION MUNICIPAL**

## **EQUIPO TECNICO**

**Lenys Bertel Rocha**  
**Jefe de presupuesto**

**Lester Urzola Contreras**  
**Tesorero**

**Nasly González Villadiego**  
**Personera**

## **EQUIPO TÉCNICO ORIENTADOR EN EL PROCESO**

### **FIRMA ORIENTADORA**

FUNDACION AMBIENTAL, CULTURAL Y DE GESTIÓN SOCIAL DEL CARIBE

### **EQUIPO DE PROFESIONALES**

ALBERTO AGUAS BADEL

ROBINSON PEREZ MEDINA

CARLOS MARQUEZ

RAMON PATERNINA M

## **CONCEJO MUNICIPAL**

### **MESA DIRECTIVA**

Presidente: Luís Eduardo Mercado

Primer vicepresidente: Denia Tomasa Cárdenas

Segundo vicepresidente: Jader Sierra Arias

### **CONCEJALES**

Carlos A. Angulo Paternita

Edwin O. Sierra Mercado

Daiver E. Narváez Tous

Aydee R. Gómez Rodríguez

Franklin Mazzy Fernández

Luís R. Villalba Cárdenas

Eduar E. paternita Villero

Luís A. García parra

Secretario general: Wilmer R. Sierra Mejía

## **CONSEJO TERRITORIAL DE PLANEACIÓN**

Rafael Bustamante Lara

Alberto Viñas

Edgar Montes Romero

Martha Tous Romero

Rosario Ricardo Urzola

Rafael García Arroyo

Oscar Contreras Zuluaga

Ricardo Diago

Leonarda Pestana

Yelena Fuentes Urzola

Francisco Arrollo Ramos

Cenia Romero Urzola

William Urzola Romero

Domingo Guerra

## EXPOSICIÓN DE MOTIVOS

### Honorables Concejales.

Elaborar, los Planes de Desarrollo, tanto en lo Nacional como en lo Territorial, es una obligación constitucional, como lo establecen los artículos del 339 al 344 de nuestra carta política y la ley 152 de 1994. Habrá un Plan de Desarrollo conformado por una parte general o estratégica y un Plan de Inversiones a corto y a mediano plazo. Los planes de Desarrollo territoriales se elaborarán de manera articulada con el Gobierno Departamental y Nacional con el objetivo de asegurar el uso eficiente de sus recursos y el desempeño adecuado de las funciones que les halla sido asignadas por la constitución y la ley. El Plan de Desarrollo es un proceso de construcción colectiva, participativa y concertada en donde el mandatario materializa su programa de gobierno y las comunidades sus propuestas y aspiraciones para mejorar las condiciones de vida de los habitantes del Municipio. En cumplimiento en lo establecido en la Constitución Política Nacional y la ley, presento el Plan de Desarrollo **“OPORTUNIDAD PARA TODOS” 2008 – 2011**.

El Plan de Desarrollo **“OPORTUNIDAD PARA TODOS” 2008 – 2011**, es el instrumento que define el norte del desarrollo de nuestro Municipio, formulado con la participación de nuestras comunidades; las cuales en cuatro mesas de concertación, tres en la zona rural y una en la zona urbana, y dos con el Consejo Territorial de Planeación, construyeron esta gran herramienta que facilitará el accionar del gobierno municipal durante los próximos cuatro años.

El Plan de Desarrollo presenta la siguiente estructura:

- I. Componente General o Estratégico
- II. Plan Plurianual de Inversiones
- III. Procedimientos y mecanismos para lograr los objetivos y metas del Plan de Desarrollo

## PLAN DE DESARROLLO DE TOLUVIEJO – SUCRE 2008 - 2011

El Plan se fundamenta en cuatro dimensiones estructurantes, los cuales se clasifican de la siguiente manera:

- **Dimensión Económica y Generación de Empleo:** Este programa comprende la implementación de la política agropecuaria Nacional para incrementar la producción y la productividad de la agricultura y la ganadería en el Municipio.
- **Dimensión Social:** El talento humano es el actor del desarrollo local y es el que recibe los beneficios del desarrollo económico, por lo tanto requiere de una buena atención en salud, de una excelente educación, de una vivienda digna, de una prestación eficiente de servicios públicos domiciliarios, de buenos escenarios recreativos y deportivos, etc.
- **Dimensión Medio Ambiente y Desarrollo Sostenible:** Concientizar a la comunidad del Municipio, que el medio ambiente y el desarrollo sostenible es un asunto de todos donde no sólo se comprometen a las actuales generaciones sino también a las futuras.
- **Dimensión institucional:** Estará orientada a modernizar la organización administrativa y saneamiento de las finanzas del Municipio, con el objetivo de mejorar la gestión, la transparencia en el manejo de los recursos y recuperar la credibilidad de la comunidad en la institución municipal.

En el Plan Plurianual o Componente Operativo se establecen las fuentes y proyecciones de recursos, al igual que la inversión estimada en cada año del periodo por Ejes de Acción Estratégica y sus respectivos Programas. Este componente comprende:

- Análisis de las finanzas municipales
- Eficiencia en la ejecución presupuestal
- Análisis de los Ingresos Municipales

## PLAN DE DESARROLLO DE TOLUVIEJO – SUCRE 2008 - 2011

- Tasa de Crecimiento Real de los Recaudos
- Tasa de Crecimiento de las Rentas más Significativas.
- Composición de los Ingresos de Libre Destinación
- Comportamiento de los Gastos
- Gastos de Funcionamiento Totales
- Gastos de Inversión 2008-2011.
- Plan Plurianual de Inversión.
- Procedimientos y Mecanismos

Con base en lo antes expuesto, presento ante ustedes Honorables Concejales el Plan de Desarrollo “**OPORTUNIDAD PARA TODOS**” 2008 – 2011, para su adopción por parte de tan importante ente coadministrador.

**AMALF ESCOBAR SILGADO**  
Alcalde 2008-2011

**ACUERDO N° (05)  
DE JUNIO 12 DE 2008**

Por el cual se adopta el Plan de Desarrollo del Municipio de Toluviéjo (Sucre)  
**“OPORTUNIDAD PARA TODOS” 2008 – 2011.**

El Concejo del Municipio de Toluviéjo Sucre, en uso de sus facultades Constitucionales y Legales, y en especial las que confiere el numeral 2 del artículo 313 de la Constitución Política de 1991, el artículo 74 de la ley 136 de 1994 y los artículos 37, 38, 39 y 40 de la Ley 152 de 1994,

**CONSIDERANDO**

- Que el artículo 313 de la constitución política establece que corresponde a los Concejos adoptar los correspondientes Planes y Programas de Desarrollo económico y social
- Que el artículo 74 de la ley 136 de 1994 establece que el trámite y aprobación del Plan de Desarrollo Municipal debe sujetarse a lo que disponga la ley orgánica de planeación.
- Que el artículo 339 de la Constitución Política, determina la obligatoriedad municipal en la adopción del Plan de Desarrollo.
- Que el artículo 342 de la Constitución Política, prevé que en la adopción del Plan de Desarrollo se debe hacer efectiva la participación ciudadana en su elaboración.
- Que la ley orgánica del Plan de Desarrollo establece el procedimiento que deberá seguirse para la elaboración del Plan de Desarrollo y determina

## PLAN DE DESARROLLO DE TOLUVIEJO – SUCRE 2008 - 2011

como fin, entre otros objetivos, el de garantizar el uso eficiente de los recursos y el desempeño adecuado de las funciones que corresponden al Municipio.

### **ACUERDA:**

**Artículo Primero.** Apruébese y adóptese el Plan de Desarrollo del Municipio de Toluviejo (Sucre), “**OPORTUNIDAD PARA TODOS 2008 – 2011**” cuyo texto es el siguiente:

## **PARTE ESTRATEGICA**

### **1. FUNDAMENTOS DEL PLAN**

#### **1.1 REFERENTE CONCEPTUAL**

En cumplimiento a las normas constitucionales y legales vigentes, el Plan de Desarrollo Municipal “OPORTUNIDAD PARA TODOS” se constituye en una herramienta de planificación del desarrollo local, el cual recoge todas las inquietudes planteadas en el Programa de Gobierno 2008-2011 y se orienta en una visión prospectiva con una intención y enfoque de cambio y transformación, que busca facilitar, estimular y orientar el dinamismo del Municipio de Tolú viejo, de sus estructuras sociales, culturales, económicas, ambientales, urbanísticas y político-administrativas.

El Plan se fundamenta en cuatro dimensiones estructurantes, los cuales se clasifican de la siguiente manera: **Dimensión Económica, Dimensión Social, Dimensión Medio Ambiente y Dimensión Institucional.**

**1.1.1 Dimensión Económica y Generación de Empleo:** Este programa comprende la implementación de la política agropecuaria Nacional para incrementar la producción y la productividad de la agricultura y la ganadería en el Municipio de Toluviejo.

**1.1.2 Dimensión Social:** El talento humano es el actor del desarrollo local y es el que recibe los beneficios del desarrollo económico, por lo tanto requiere de una buena atención en salud, de una excelente educación, de una vivienda digna, de una prestación eficiente de servicios públicos domiciliarios, de buenos escenarios recreativos y deportivos, etc.

**1.1.3 Dimensión Medio Ambiente y Desarrollo Sostenible:** Concientizar a la comunidad de Toluviéjo, que el medio ambiente y el desarrollo sostenible es un asunto de todos donde no sólo se comprometen a las actuales generaciones sino también a las futuras.

**1.1.4 Dimensión Institucional:** Estará orientada a modernizar la organización administrativa y saneamiento de las finanzas del Municipio, con el objetivo de mejorar la gestión, la transparencia en el manejo de los recursos y recuperara la credibilidad de la comunidad en la institución municipal

## **1.2 MISIÓN Y VISIÓN**

### **1.2.1 Misión**

Toluviéjo, es una entidad territorial con autonomía política, administrativa y fiscal, cuyo objetivo fundamental es el mejoramiento de la calidad de vida y bienestar de sus habitantes, disponiendo para ello de su talento humano y de una gestión con criterio gerencial que maneje los nuevos enfoques de la Administración Pública. El Municipio trabaja con perseverancia brindando soluciones frente a la problemáticas en temas tan cruciales como: Desempleo, bajos índices de la producción agropecuaria, mejoramiento de la economía, pobreza, deporte, recreación y cultura, atención a la discapacidad, injusticia, descomposición social, la correcta destinación del presupuesto en el área social.

### **1.2.2 Visión**

Hacer de Toluviéjo, un Municipio prospero, construyendo con el imaginario colectivo una visión de desarrollo de largo plazo que nos convierta en destino

turístico y emporio agropecuario e industrial en los albores del Siglo XXI. En el 2019 será un Municipio competitivo en la costa atlántica y proyectado nacional y internacionalmente, construido sobre valores tales como equidad, democracia y participación en favor del ser humano

### **1.3 PROPÓSITO ESTRATÉGICO**

El propósito estratégico del Plan de desarrollo se fundamenta bajo los siguientes objetivos básicos:

Fortalecer el crecimiento de los diferentes sectores de la economía en especial el sector agropecuario con el fin de mejorar el nivel de vida de la gente del campo y generar empleo productivo y asociativo.

Impulsar las actividades de tipo agroindustrial, empresarial y microempresarias mediante la aplicación de un enfoque participativo que estimule la autogestión, que desarrolle una cultura empresarial y que permita incrementar la productividad, la competitividad y el ingreso familiar.

Fortalecer la capacidad de gestión municipal en las áreas estratégicas del desarrollo con prioridad en las finanzas, la organización administrativa y la planeación, con el objeto de asegurar una mayor eficiencia en el desempeño de todas las dependencias de la alcaldía y el de impulsar la planeación del desarrollo local, estrechando lazos gobierno municipal y comunidad.

### **1.4 OBJETIVOS DEL PLAN DE DESARROLLO**

Mejorar la Calidad Educativa mediante la gestión de proyectos encaminados a la construcción, ampliación, adecuación y dotación de los centros educativos del Municipio y capacitación de la comunidad educativa.

Garantizar a la comunidad el acceso a los servicios de salud de primer nivel de complejidad bajo un enfoque preventivo

## PLAN DE DESARROLLO DE TOLUVIEJO – SUCRE 2008 - 2011

Promover acciones encaminadas y mejoramiento de la calidad de los servicios públicos esenciales de agua potable, saneamiento básico, energía,

Asegurar la prestación óptima de los servicios de aseo, matadero, bomberos y cementerio, para mejorar las condiciones de salubridad, ambiental y seguridad a todos los pobladores del municipio.

Mejorar las condiciones de vida de los grupos más vulnerables (Niños, adolescentes, Mujeres, discapacitados, desplazados, desmovilizados y adulto mayor) estableciendo los medios que propicien un desarrollo humano integral.

Incorporar a las mujeres del municipio de Toluviéjo en los programas y proyectos sociales y productivos, dirigidos al mejoramiento de su calidad de vida.

Promover la preservación de los recursos naturales, el equilibrio ecológico y medio ambiente humano y estableciendo alianzas entre el Ministerio del Medio Ambiente, ONG's, Carsucré, Comunidad, Gobernación, alcaldía y gobiernos extranjeros, para garantizarles a las futuras generaciones de Toluviéjo un desarrollo sostenible.

Consolidar una adecuada integración vial del territorio, de tal manera que contribuya al desarrollo económico equilibrado entre la zona urbana, la zona rural del municipio y el contexto regional.

Fortalecer la institucionalidad democrática en Toluviéjo, a través del saneamiento de las finanzas públicas, la modernización ciudadana en los asuntos municipales que conduzcan al fortalecimiento del tejido humano y la gestión territorial.

## **1.5 ESTRATEGIAS DEL PLAN DE DESARROLLO**

En mi gobierno se diseñarán e implementarán las siguientes estrategias:

### **1.5.1 La Competitividad**

En una economía mundial cada vez más integrada y competitiva, el conocimiento se ha convertido en la condición básica del desarrollo, a través de su dinamización mejora sustancial de la productividad y competitividad local y regional, entendidas como la mayor y mejor utilización posible de los recursos naturales, físicos, sociales, culturales y sobre todo del fortalecimiento y la potencialización del talento humano.

Esta estrategia es el eje central del Plan de Desarrollo y estará orientada a buscar mayores valores agregados económicos y sociales y lograr la intervención de los diferentes estamentos sociales y políticos. El compromiso de hacer de Toluviéjo un territorio competitivo, será el marco orientador de los programas y proyectos de desarrollo, para lograr un Municipio sostenible.

### **1.5.2 La Cofinanciación**

Comprende la gestión de recursos para inversión con entidades de cofinanciación y cooperación del orden local, regional, nacional, internacional y las ONG. Su monto será alcanzable con una buena política de relaciones públicas y eficiente formulación y sustentación de proyectos.

Ante la delicada situación de las finanzas municipales la cofinanciación de los programas y proyectos se constituye en uno de los instrumentos más eficaces para canalizar recursos del nivel Departamental, Nacional e Internacional.

### **1.5.3 Gestión con Participación**

Las acciones del Gobierno Municipal se adelantarán con amplia participación, de los diferentes sectores sociales, políticos y económicos comprometidos en el desarrollo del Municipio de Toluviéjo.

Esta estrategia dará un mayor impulso a las actividades económicas del Municipio mediante la ejecución de programas y proyectos que conlleven a unos niveles de mayor crecimiento y desarrollo económico en el corto y mediano plazo. Esta estrategia se apoya en el mejoramiento de las condiciones físicas de producción e infraestructura.

Gestionar los recursos para incrementar la producción y la productividad agropecuaria, mediante la capitalización, modernización y diversificación de las actividades agrícolas y ganaderas.

Organizar la conformación y consolidación de micro, pequeña y mediana empresa agropecuaria de transformación comercial y de servicios como alternativa para la generación de empleo productivo

### **1.5.4 Búsqueda de un Desarrollo Social**

La educación para nuestros ciudadanos se debe constituir en el eje fundamental para la generación de nuevas oportunidades dentro del aparato productivo para ello se requiere dedicar especial atención y facilitar el acceso a ella y contribuir para que se imparta y se realice en condiciones de optima calidad. Se orientará la acción a lograr el acceso universal a la educación básica y media, Para el logro de estas estrategias se desarrollarán prioritariamente los siguientes programas y acciones:

## PLAN DE DESARROLLO DE TOLUVIEJO – SUCRE 2008 - 2011

Un programa para que los jóvenes sobresalientes, puedan seguir sus estudios superiores.

Incentivos a los estudiantes para facilitar la permanencia en el sistema educativo, como el transporte escolar, pagos de derechos académicos, servicios complementarios, estandarización y entrega de textos

Gestión de recursos para la implementación y desarrollo del programa educación rural en el Municipio de Toluviéjo y su zona de influencia en las distintas modalidades.

Presentación de proyectos educativos de la ley 21 de 1992 en coordinación con la comunidad educativa.

El Programa de salud preventiva y Nutrición estará orientado básicamente a la reorganización del sistema de salud Municipal, para garantizar la prestación eficiente y con calidad de los servicios de salud a la población pobre, el mejoramiento de la infraestructura y dotación de la red de salud, el desarrollo del proyecto Plan Territorial de Salud, el control y vigilancia de los servicios que prestan las ARS a la población afiliada, la actualización del SISBEN y el proyecto de alimentación escolar.

El programa de vivienda de interés social, se desarrollará con proyectos de vivienda nueva y mejoramiento de vivienda en el marco de la nueva Política Nacional de Vivienda Social, orientados a los grupos de población de los estratos 1 y 2.

Se adelantará programas de titulación masiva de predios para hacer de Toluviéjo una ciudad de propietarios.

## PLAN DE DESARROLLO DE TOLUVIEJO – SUCRE 2008 - 2011

El programa de deporte, recreación y cultura estará orientado a atender las necesidades que por ley le corresponde a los Municipios, fomentando el rescate de la memoria cultural del Municipio de Toluviejo, a través de seminarios, talleres en centros educativos, fomentando y promoviendo la práctica del deporte y creando escuelas de formación deportiva

Para el sector saneamiento básico se gestionará programas y proyectos de acueducto, alcantarillado, aseo, plantas de tratamiento, lagunas de oxidación y otros para la zona urbana y los corregimientos ante el gobierno departamental y nacional.

Se gestionarán los recursos para el desarrollo de programas para el mejoramiento, rehabilitación, mantenimiento y construcción de la infraestructura vial y de transporte para la zona urbana y rural ante el gobierno departamental y nacional.

### **1.5.5 Desarrollo Institucional**

Se tomarán las medidas para la modernización y reorganización administrativa del Municipio.

Se gestionarán recursos para apoyar el saneamiento fiscal del Municipio. Atender un porcentaje del déficit fiscal con los recursos proyectados a recibir en el cuatrienio 2008 – 2011 que son de carácter constitucional y legal, mas los recaudos propios complementado con las gestiones crediticias.

Se aprovecharán las técnicas de la planeación como instrumento para lograr el cumplimiento de los objetivos del desarrollo municipal.

## PLAN DE DESARROLLO DE TOLUVIEJO – SUCRE 2008 - 2011

Sé operacionalizará la estructura organizacional a través de la implementación de métodos y procedimientos administrativos aplicables a las entidades territoriales.

Se estimularán los procesos de participación ciudadana utilizando los medios de participación vigentes, de tal manera que las comunidades participen activamente en la gestión de gobierno.

### **1.6 POLÍTICAS DEL PLAN DE DESARROLLO**

Para lograr los objetivos y metas propuestas en el Programa de Gobierno, las acciones que adelantará el ejecutivo municipal, se orientarán por el siguiente marco de políticas:

#### **1.6.1 Política Social**

En lo social, una mayor comprensión de las relaciones que se generan entre la equidad y el crecimiento económico es importante para desarrollar políticas ligadas al mejoramiento de la calidad de vida de la población y avanzar en la inclusión social a partir de un eficiente desempeño económico al servicio del desarrollo de las comunidades.

En términos del Plan de Desarrollo Nacional: Hacia un Estado Comunitario, se plantea que: “Para alcanzar el objetivo de una sociedad más equitativa, en la que todos los ciudadanos se beneficien de los frutos del crecimiento económico, la política social del Gobierno tiene que atender tres desafíos principales: a.) Aumentar la eficiencia del gasto inversión social para que los mayores recursos se traduzcan en mejores resultados; b.) Mejorar la focalización del gasto para que los recursos lleguen a los mas necesitados y c.) Consolidar un sistema de protección social.

Para hacer compatibles el crecimiento económico con la equidad social, los recursos del sistema general de participación y de regalías se orientarán básicamente hacia los programas sociales, para el mejoramiento de los indicadores de pobreza y de calidad de vida de la población. Esto es, hacia el financiamiento y cofinanciación de los programas de agua potable, saneamiento básico, energización, educación, salud, vivienda de interés social, deporte, cultura, recreación y grupos de población pobre y vulnerable.

### **1.6.2 Política Económica**

El esfuerzo local por generar empleo y mejorar los ingresos, está condicionado por las políticas macroeconómicas del país, por el modelo de desarrollo que impulsa el Estado, al igual que por los procesos de integración y la configuración de bloques económicos. De ahí, la necesidad de coadyuvar al proceso de construcción social de región, con el fin de tener mejores condiciones de interlocución para negociar un nuevo tipo de relación, entre los entes territoriales y el Estado que propenda por el desarrollo armónico de la distintas zonas de la geografía nacional, y también para incidir en la reorientación del modelo de desarrollo, hacia un modelo más equitativo y redistributivo.

La política económica apunta a modernizar el desarrollo económico municipal y es la llamada a reactivar la economía local. Esta se centra en la consolidación y diversificación de las actividades productivas tradicionales y no tradicionales susceptibles de incorporarse en la economía local desde el punto de vista agropecuario, industrial, comercial, turístico y de servicios. Aprovechando las ventajas comparativas que ofrece el Municipio al Departamento, Región y Nación, para la localización de nuevas actividades productivas.

### **1.6.3 Política Ambiental**

La sostenibilidad ambiental, implica promover la apropiación de conductas, actitudes y hábitos que favorezcan la protección, mantenimiento y restauración de los recursos ambientales, para garantizar que las generaciones venideras puedan disfrutarlos para la satisfacción de sus necesidades.

La política ambiental, se centra en la promoción de la preservación de los recursos naturales, el equilibrio ecológico y medio ambiente humano, con el establecimiento de alianzas estratégicas con las autoridades competentes, mediante la implementación de programas de sensibilización y capacitación sobre la protección de los ecosistemas estratégicos y en la recuperación, manejo y conservación de las micro cuencas hidrográficas en el Municipio

### **1.6.4 Política Institucional**

La política institucional tiene como finalidad promover a una escala mayor el perfeccionamiento del sistema político-administrativo del Municipio, con el objeto de asegurar una mayor eficiencia en el desempeño de todas las dependencias de la alcaldía y de impulsar la planeación del desarrollo local estrechando los lazos gobierno municipal - comunidad. La política apunta a las áreas estratégicas de la administración municipal como la planeación, la organización administrativa y las finanzas

Esta política estará orientada a la modernización, la reorganización administrativa y saneamiento de las finanzas del Municipio con el objetivo de mejorar la gestión, la transparencia en el manejo de los recursos y recuperar la credibilidad de la comunidad en la institución municipal.

La política de participación ciudadana tiene que ver con los procesos de organización y libertad de expresión de las comunidades como también en los procesos de toma de decisión en los asuntos de interés público, esbozados en la constitución política y leyes vigentes. Los frentes de la política son el estímulo y garantías a la organización y participación ciudadana, en la vigilancia y veeduría sobre los actos de la administración municipal, apoyo a las diversas formas de expresión de participación ciudadana y respeto a los principios de equidad de género en el Municipio.

## **2. GENERALIDADES DEL MUNICIPIO**

### **2.1 RESEÑA HISTÓRICA**

En la época del descubrimiento de América, en el territorio que hoy conforma el departamento de Sucre, se encontraban asentados aborígenes que pertenecían a las familias lingüísticas Arawak y Caribe. Entre las razas que poblaron inicialmente estas tierras se encuentran los Finzenúes y los Turbacos.

Los españoles que colonizaron las tierras de los Finzenúes, hicieron sus incursiones en el año de 1501, con el propósito de despojarlos de sus riquezas representadas en el oro, perlas y metales apetecidos por los conquistadores.

El Municipio de Tolviejo, era parroquia de indígenas, descubierta por Don Pedro de Heredia el 19 de marzo de 1534, quien le dio el nombre de Villa de San José de Tolviejo en honor a la fecha de su descubrimiento y a la máxima autoridad indígena, el cacique Tulúa, quien dominaba grandes extensiones de tierra en la zona como: Tolú, La Piche y Varsovia, gobernados respectivamente por sus hijos Tulúa, la Piche y Sapo.

## **2.2 ASPECTOS FÍSICOS**

### **2.2.1 Situación Geográfica**

El municipio de Toluviejo, se encuentra localizado en la República de Colombia, departamento de Sucre, Región Costa Caribe, Subregión Morrosquillo.

Cuenta con una población aproximada de 26.509 habitantes, distribuidos 8.006 (30.2%) en la zona urbana y 18.503 (60.8%) en la zona rural. La distancia existente entre el municipio de Toluviejo y la Capital del Departamento Sincelejo, es de 18 kilómetros.

### **2.2.2 Extensión**

El Municipio de Toluviejo tiene una extensión de 27.649 Has, que con relación a la extensión del Departamento equivale a un 2.6% de la superficie departamental.

El área urbana tiene una extensión de 160.81 Has, correspondiente a 0.5 % de la superficie total del municipio y el área rural cuenta con 27.488.19 Has correspondiente a un 99.5% del área total del Municipio.

### **2.2.3 Localización**

Toluviejo se encuentra localizado al Noroeste del Departamento de Sucre, a 9° 27' de latitud Norte y 75° 26' de longitud Oeste del meridiano de Greenwich, y a una distancia de 18 Km. de Sincelejo, capital del Departamento.

### **2.2.4 Límites**

Tiene los siguientes Límites:

Norte: Con el municipio de San Onofre.

Sur: Con el Municipio de Sincelejo.

Este: Con los Municipios de Coloso y Morroa.

Oeste: Con el Municipio de Santiago de Tolú.

### **2.2.5 División Territorial**

Presenta como divisiones administrativas tradicionales, el sector o área urbana determinado por el perímetro urbano, y el área rural conformada por diez (10) corregimientos. Macajan, Cañito, Varsovia, Las Piedras, La Piche, Caracol, Gualón, La Siria, La Unión y la Palmira.

### **2.2.6 Demografía.**

Cuenta con una población aproximada de 26.509 habitantes, distribuidos 8.006 (30.2%) en la zona urbana y 18.503 (60.8%) en la zona rural. Esta población tiene Necesidades Básicas Insatisfechas del 69.44%

### **2.2.7 Estructura Espacial del Municipio.**

El Municipio de Tolviejo, como otros municipios de la región golfo de morrosquillo esta compuesto por fincas ganaderas, zonas agrícolas, canteras de calizas, zonas industriales y lugares de turismo ecológico, además de las regiones empleadas para los asentamientos humanos.

## **2.3 MEDIO FISICO NATURAL**

### **2.3.1 CLIMA.**

Los elementos climáticos son los reguladores del sistema natural.

#### **2.3.1.1 Temperatura**

El Clima de la Región se clasifica como típicamente Tropical, con influencia de los vientos Alisios que predominan durante algunos meses del año determinando variaciones en Humedad Relativa y en Precipitaciones. La temperatura tiene un valor promedio durante todo el año de 28.5 ° C, siendo la máxima temperatura en el mes de Marzo y la mínima en el mes de Octubre (26.5 c).

#### **2.3.1.2 Precipitación**

Toluviejo como toda la Costa Caribe, se encuentra bajo la influencia de la celda de convergencia tropical del Norte. Este fenómeno determina la presencia de dos estaciones: una seca con duración aproximada de cuatro meses (Abril- Julio), la cual registra un 42% de la precipitación anual y otra estación lluviosa (Agosto - Diciembre), en la cual se registra un 55% de dicha precipitación. El mes mas lluvioso es Octubre, con 253.2 mm, y el mas seco es Enero con 16.0 mm.

#### **2.3.1.3 Vientos**

En el municipio de Toluviejo, la velocidad del viento es variable, mostrando promedios mayores al medio día y por la tarde, lo que influye en la humedad relativa y en el régimen de precipitación, hacen presencia los vientos alisios que provienen del noroeste, más la incidencia de las brisas que provienen del mar que sopla del oeste,

#### **2.3.1.4 Humedad relativa**

La humedad relativa tiene un valor promedio de 80%, presentándose los valores máximos en los meses de enero, febrero y marzo. La humedad relativa refleja los períodos de máximo y mínima precipitación, factor importante en el establecimiento de cultivos.

#### **2.3.2 SUELOS**

Conformada por varias clases de suelos que se describen a continuación:

**Suelo de Planicie:** De gran extensión, no confinada, presenta pendientes suaves de 0 al 3%, Se han formado por acción marina y fluvial. Los materiales están constituidos por sedimentos aluviales, marinos o combinación de los dos, en algunos sectores hay sedimentos orgánicos.

**Suelo de Lomerío:** Se extiende desde la montaña hasta los límites con la planicie, es el segundo en importancia, con una extensión de 7388.4 has, este suelo es ligeramente ondulado a fuertemente quebrado y altitudes entre 50-200mts.

**Suelo de Montaña:** Esta formado por superficie de relieve irregular, con pendientes variables y altitudes que oscilan entre los 50 hasta los 700 mts, constituidos por materiales de arenisca calcáreas y calizas, en el Municipio de Toluviéjo estos suelos ocupan un área igual a 3894.2 has, convirtiéndose de suma importancia para la conservación y equilibrio del medio.

**Suelo Piedemonte:** Se encuentra al pie de la montaña, hacia el occidente limita con la llanura fluvio-marina. El relieve varía de plano a inclinado, el material parental está constituido por coluviones de calizas y areniscas calcáreas, con pendientes que oscilan entre 3 el 12%, ocupa una extensión de 14.053.3 has.

### **Capacidad de Uso de las Tierras.**

El sistema de clasificación de suelos que conforman el municipio de Toluviéjo, esta dividido en:

#### **Tierras de Clase III:**

Estas tierras tienen unos limitantes como deficiencia de humedad, debido a la mala distribución de las lluvias durante el año, profundidad efectiva moderada, permeabilidad lenta, baja capacidad de aireación, nivel freático moderadamente profundo o drenaje imperfecto, ocupan la mayor extensión del municipio con unas 17337.4 has.

##### **Subclase III sc**

##### **Subclase III sc – IVhs**

#### **Tierras de la Clase IV:**

Representan el 10.2% del territorio, por lo anterior es la tercera por importancia por extensión, presenta limitaciones severas que restringe la elección de los cultivos y requieren manejo cuidadoso, otras limitaciones que se encuentran en esta clase de tierra son mala distribución de las lluvias, riesgos de erosión por las pendientes inclinadas a fuertemente onduladas, permeabilidad muy lenta, textura finas a muy finas, poca profundidad efectiva y fertilidad muy baja.

##### **Subclase IVsc.**

##### **Subclases IVsc - Vhs.**

**Subclase IVesc.**

**Tierras de Clase VII:**

Las tierras de estas clases tienen limitaciones muy severas que la hacen inadecuadas para el mayor número de cultivos. Su uso debe estar orientado hacia la reforestación y conservación de la vegetación natural, estas tierras ocupan el 13.5% del total del territorio municipal, son lo segundos en importancia en cuanto a extensión se requiere. Otras limitaciones que presenta esta clase de tierra son pendientes muy pronunciadas, deficiencia de humedad durante el primero y el segundo semestre del año, profundidad efectiva muy superficial.

**Subclase IVesc.**

**2.3.3 HIDROLOGIA**

La red hidrológica del municipio está conformada por los siguientes arroyos y espejos de agua:

Arroyo Grande, con influencia en los corregimientos de la Piche y Macajan.

Arroyo Escobalito,

Arroyo Pichilin, es el más importante en el municipio, por su gran presencia en el municipio.

Arroyo Sacapie, nace en el cerro la venta y desemboca en el golfo de morrosquillo.

Arroyo San Antonio, nace el cerro gualón y desemboca en el gofo de morrosquillo.

## PLAN DE DESARROLLO DE TOLUVIEJO – SUCRE 2008 - 2011

En temporadas de lluvias se generen escorrentías con velocidades altas debido a la topografía abrupta, que aumenta la erosión de las partes bajas y además provocan inundaciones en la zona urbana y en áreas ganaderas del paisaje de planicie.

Los espejos de agua más importantes y utilizados para el abastecimiento de aguas para la actividad ganadera son: jagüey barrio nuevo, lago la bombona, lago jagüey, la costeña, represa escobalito, ojo de agua nueva esperanza.

Toluviejo como toda la Costa Caribe, se encuentra bajo la influencia de la celda de convergencia tropical del Norte. Este fenómeno determina la presencia de dos estaciones: una seca con duración aproximada de cuatro meses (Abril- Julio), la cual registra un 42% de la precipitación anual y otra estación lluviosa (Agosto - Diciembre), en la cual se registra un 55% de dicha precipitación. El mes mas lluvioso es Octubre, con 253.2 mm, y el mas seco es Enero con 16.0 mm.

### **2.3.4 FLORA**

El municipio de Toluviejo no dispone de un mapa donde se encuentre la cobertura vegetal de su territorio, tanto natural como plantada, la cual incluye en forma genérica bosques, arbustales, humedales, pastos y cultivos, se ha identificado de manera general una rica variedad de especies vegetales, se clasifican en dos tipos: bosque de galería, y los bosques de laderas. La primera, se localiza en las franjas emergentes a orillas de los cauces de los arroyos y corrientes estacionales, donde el nivel freático favorece la disponibilidad de agua. Los bosques de laderas se desarrollan en pendientes fuertes o moderadas, con abundante afloramiento rocosos calizos de origen marino, predominando especies caducifolias.

La flora predominante en el municipio de Toluviejo la podemos identificar así: Caracolí, Santa Cruz, Jobo, Roble, Totumo, Ceiba Tulúa, etc.

### **2.3.5 FAUNA**

El análisis de la fauna municipal con objetivos de planeación territorial, se orienta hacia la fauna silvestre que comprende todas las especies que conforman poblaciones estables e integradas en comunidades también estables, sin incluir los animales domésticos. Toluviéjo posee una de las mayores reservas bióticas del Departamento, muchas de las especies de animales silvestres necesitan reconocimiento y cuantificación.

La fauna predominante del Municipio de Toluviéjo, está conformada por: Mono cotudo, Mono colorado, Machin maicero, Marimonda, Tigrillo Pintado, Zorra Chucha, Armadillo, Perezoso, Guartinaja, Ardilla, Conejos, Morrocoy, Babilla, Boa, Iguana, Pigua, Gallineta, Gallinazo, Gavilán Jabao, Tortolita, Guacamaya, Loro, Pericos entre otros.

## **3. DIAGNOSTICO ACTUAL DEL MUNICIPIO**

### **3.1 SECTOR ECONÓMICO**

#### **A. La Agricultura**

Sector importante de la economía municipal en la actualidad se encuentra en un estado de abandono debido a la problemática social en que se encuentra el departamento de sucre, especialmente por la violencia, el cual obligo a que los pequeños y medianos agricultores abandonaran sus parcelas, para refugiarse en las áreas urbanas del municipio en busca de seguridad y mejor oportunidad de trabajo. Es así como hoy la mayoría de los campesinos solamente cultivan para el propio consumo, y los que generan excedentes son muy pocos, por lo que se hace necesario gestionar recursos ante entidades del orden nacional, para beneficiar a los agricultores del municipio, especialmente los que se dedican a cultivar la yuca,

arroz, maíz, ajonjolí, plátano, el ñame, el frijol, tabaco y algunos frutales, como patilla, guayaba, mango y cítricos, productos que se cultivan en pequeñas parcelas campesinas.

El sector agrícola presenta problemas fitosanitarios, en yuca, ñame y en maíz, insuficientes canales de comercialización, carencia de centros de acopios y poca capacidad de almacenamiento en los existentes, un deficiente transporte de carga, mercados desorganizados, empresas agropecuarias con bajo poder de compra y complicados mecanismos de acceso al crédito. Estos condicionantes han afectado negativamente la economía local hasta tal punto que no han permitido aprovechar las ventajas comparativas y competitivas, como es la cercanía a la capital del departamento para comercializar sus productos y a Tolú y Coveñas, centros turísticos de gran importancia a nivel nacional para hacerla más dinámica y articulada con las economías regional, nacional e internacional.

## **B. La Ganadería**

Esta actividad de la economía del municipio ha perdido importancia, por diferentes factores, es así como el uso del suelo en esta actividad municipal, ha venido decreciendo hasta el punto de que esté ocupando lugares que no dinamizan la economía municipal, Lo pecuario, se caracteriza por la producción de leche y venta de ganado para el mercado local, y la mayor explotación se da en el ganado vacuno, seguido del ganado porcino y en menor escala, el caballar, mular, asnal y otros.

El poco desarrollo tecnológico, la aplicación de métodos tradicionales ineficientes, el mal uso de agroquímicos, el sobre pastoreo, la escasa capacitación y la carencia de maquinaria y equipos agrícolas, han influido notoriamente en los pobres niveles de productividad y competitividad del sector. Esto implica que deba replantearse las acciones institucionales de los distintos niveles de gobierno y en especial el local.

### **C. La Industria**

En el municipio esta actividad esta representada por Argos y Agroindustrias del Caribe como empresas principales, además encontramos canteras que en su mayoría son explotadas manualmente, como también, de manera incipiente, existen pequeñas industrias en el sector de la construcción y artesanal.

### **D. El Comercio**

Su cercanía a Sincelejo ha creado un fuerte vínculo comercial con este municipio. No obstante, en los últimos años este sector ha venido creciendo, con la presencia de inversionistas privados propietarios de Almacenes, Supermercados, Droguerías, Restaurantes y Tiendas dispersas por todo el municipio.

### **E. La Piscicultura.**

La cría de peces en el municipio se adelanta en el lago Capricornio ubicado en el corregimiento de Macajan, la empresa comunitaria la Pirinola y otros en menor escala.

#### **3.1.1 Problemas Percibidos:**

Insostenibilidad del sector agropecuario e insipiente actividad comercial.

##### **a. Causas:**

Ventas de tierras y fragmentación predial.

Pérdida de la vocación agraria.

Violencia e inseguridad.

Abandono de la tierra.

Falta de incentivo al sector comercio

**b. Efectos:**

Baja rentabilidad del sector agrario.

Deficiente capacidad del sector agrario pecuario.

Alta intermediación en los sistemas de comercialización

Alto nivel desempleo y aumento de la pobreza

**3.1.2 Objetivo básico**

Incrementar la participación de la producción local en los mercados regionales, nacionales e internacionales y generar oportunidades para el mejoramiento del empleo y los ingresos de la población

**3.1.3 Estrategias:**

Reactivación económica con proyectos de corto periodo de producción y rentables con alto consumo de mano de obra, para la generación de empleo.

Fortalecimiento del sector agrícola y pecuario que permita la articulación a las cadenas productivas con miras en exportación.

Involucrar a las mujeres en el proceso agroindustrial que mejoran la calidad de vida, mediante el mejoramiento de los ingresos y creación de famiempresas.

Promoción y fortalecimiento de alianzas estratégicas entre los sectores público, privado, académico y comunitario.

Apropiación de saberes de la comunidad para el desarrollo de la competitividad.

Fomento de la cultura empresarial.

Implementación del Programa Toluviéjo Ciudad Creativa y Productiva dirigido a mujeres cabeza de familia.

PLAN DE DESARROLLO DE TOLUVIEJO – SUCRE 2008 - 2011

**3.1.4 Programas, Proyectos y Metas**

<b>PROGRAMA: DESARROLLO SOTENIBLE</b>	
<b>PROYECTOS</b>	<b>METAS</b>
Adquisición de tierra y créditos ante INCODER Y FINAGRO.	Se solicitará 20 millones de pesos en créditos agropecuarios para pequeños productores del campo año 2008 - 2011.  Adquisición de 20 hectáreas en el período 2008 – 2011.
Asistencia técnica a los pequeños y medianos productores agropecuarios del Municipio, en el proceso productivo y de comercialización.	Se incrementará en un 15% los niveles de productividad de los renglones agropecuarios priorizados 2008 - 2009.  80 jóvenes del sector rural se vincularán a procesos de formación productiva e iniciativa empresarial 2008 - 2009.
Proyectos de seguridad alimentaria, para la población campesina del Municipio.	Se recuperará nutricionalmente al 20% de niños menores de 5 años con desnutrición global.  Se reducirá en el 30% el índice de bajo peso al nacer.  Mejorar los niveles nutricionales de población del adulto mayor
Crear el banco de semillas municipal.	Suministro de semillas al 50% de la población campesina productiva.
Crear el Fondo Rotatorio empresarial, para el apoyo a los pequeños y medianos microempresario.	Se apoyará el desarrollo de tres proyectos de investigación enfocados hacia la productividad.  Se realizará 3 ferias promocionales de productos locales.  Se fortalecerá al menos 6 cooperativas y/o organizaciones asociativas, en especial conformadas por jóvenes, mujeres y hombres cabeza de familia.
Crear el Banco de Maquinaria Agrícola del Municipio	Adecuación del 50% de las tierras de los proyectos presentados al municipio por campesinos.  Reducir los costos de la adecuación de tierras en un 50%  Solicitar en el año 2008 el 70% de los recursos a nivel Nacional.
Apoyo financiero a los campesinos que cultiven la caña de azúcar y otros cultivos promisorios en el municipio.	Reducir los costos de la adecuación de tierras en un 50%

## PLAN DE DESARROLLO DE TOLUVIEJO – SUCRE 2008 - 2011

Formulación del Plan Agropecuario Municipal	Se ejecutarán el 100% de los proyectos priorizados en el plan.
Apoyo a las organizaciones que desarrollen actividades del sector minero.	En el 2008 el 100% de las organizaciones atendidas por la oficina.

### 3.2 SECTOR EDUCACION

Toluviejo presenta muchos problemas en el sector educativo, y los más importantes son: La escasa planificación del recurso humano, la ausencia de un sistema de información básico, la baja inversión en la formación de la educación especializada, la carencia de un enfoque integral entre la educación en sus distintas modalidades, por lo que se hace necesario implementar modalidades que se relacionen de manera directa con las potencialidades y vocación del municipio como lo Turístico, Industrial, Agropecuario y Medio ambiente. Además, a este sector lo afectan los problemas del subdesarrollo local y regional.

El Sistema Educativo del municipio de Toluviejo cuenta con 6 Instituciones Educativas y 4 Centros Educativos.

Institución Educativa Heriberto García Garrido, ubicada en la zona Urbana

Institución Educativa de Macajan, ubicada en la zona Rural

Institución Educativa La Inmaculada Concepción de Varsovia, zona Rural

Institución Educativa La Palmira, ubicada en la zona Rural

Institución Educativa Técnico Agropecuario Carlos A Verbel V, zona Rural

Institución Educativa Técnico Agropecuario las Piedras, zona Rural

Centro Educativo Cañito

Centro Educativo La Piche

Centro Educativo El Floral

Centro Educativo Manica

## PLAN DE DESARROLLO DE TOLUVIEJO – SUCRE 2008 - 2011

En el Municipio de Toluviéjo la población estudiantil para el año 2007 fue de 5374 alumnos y para el año 2008, la población estudiantil matriculada es de 5308 alumnos, 66 alumnos menos matriculados que el año anterior. En el sector oficial la población estudiantil se distribuye de la siguiente manera: 1.824 alumnos en la zona urbana y 3.484 alumnos en la zona rural y los porcentajes de escolaridad por niveles es la siguiente: preescolar 7.4 %, básica 81.1% y media 11.5 %.

El sector privado hace presencia con los siguientes colegios: Gimnasio Moderno San José de Toluviéjo, Mi Primera Sonrisa y Preescolar Mi Primera Infancia.

La planta de personal docente en el sector oficial está conformada por:

6 Rectores de Instituciones Educativas

4 Directores de Centros Educativos

7 Coordinadores

2 Orientadores

219 Docentes

19 Administradores

Actualmente en la coordinación de Educación laboran Un Coordinador de Educación y una auxiliar administrativa.

El sistema Educativo Municipal cuenta con dos Núcleos Educativos, el Núcleo Educativo número 9, con sede en la Institución Educativa Heriberto García Garrido y el Núcleo Educativo número 10 con sede en la Institución Educativa Palmira.

La educación superior se caracteriza por la presencia de la Universidad CECAR, CECOM, SENA Y BELLAS ARTES

FUENTE: SECRETARIA DE DESARROLLO – COORDINACIÓN DE EDUCACIÓN - TOLUVIEJO

### **3.2.1 Problema Percibido:**

Baja Calidad Educativa, baja demanda de alumnos, carencia de espacios para recreación y deporte e insuficiente infraestructura física.

#### **a. Causas:**

Déficit de aulas

Estrategias pedagógicas inadecuadas.

Gestión administrativa municipal ineficiente para el sector.

Programas académicos independientes.

Falta de acatamiento a las normas de convivencia familiar y social.

#### **b. Efectos:**

Desempleo y subempleo

Violencia intrafamiliar

Anomalías sociales

Distribución inequitativa de los ingresos.

Bajos resultados en pruebas ICFES y pruebas saber.

Bajo porcentaje de alumnos que ingresan a la educación superior.

### **3.2.2 Objetivo básico**

Aumentar la cobertura, estudiando en ambientes sanos, con equidad y participación.

### **3.2.3 Estrategias:**

Mejorar los ambientes escolares de las instituciones y Centros Educativos, en su infraestructura y dotación.

## PLAN DE DESARROLLO DE TOLUVIEJO – SUCRE 2008 - 2011

Mejorar la calidad de la educación formal

Reorientar la educación oficial a la formación de valores para la convivencia e impulso a la productividad.

Elaborar un censo de estudiantes y personas escolarizadas y desescolarizadas.

Elaborar un censo de aptitudes artísticas en niños y niñas.

### 3.2.4 Programas, Proyectos y Metas

<b>PROGRAMA: EDUCACION INTEGRAL CON CALIDAD</b>	
<b>PROYECTOS</b>	<b>METAS</b>
Construcción y mantenimiento de la infraestructura educativa de las Instituciones y Centros Educativos del Municipio.	Mejorar el 60% de las infraestructuras educativas en la zona urbana y rural periodo 2008 - 2011.  Construcción de cerramiento de las Instituciones Educativas en el año 2008 - 2001 .  Construcción 6 aulas escolares en el periodo 2008 - 2001.  Construcción de 3 comedores escolares periodo 2009 2010
Dotación de mobiliarios, material didáctico y equipos a las Instituciones y Centros Educativos del Municipio.	Dotar en un 60% las instituciones educativas del Municipio en el año 2008 - 2009.
Adquisición de un vehículo para el transporte, a la comunidad estudiantil de las diferentes Instituciones y Centros Educativos del Municipio	Subsidiar el 50% a los estudiantes de o a 9 grado, con dificultad de transporte. año 2008 - 2011.  Gestionar un Bus escolar ante el Ministerio de Educación periodo 2008 - 2009
Subsidio de los costos de las matriculas académicas a los estudiantes de los	Subsidiar el 100% de los estudiantes municipales de cero a noveno grado del pago de sus matrículas

PLAN DE DESARROLLO DE TOLUVIEJO – SUCRE 2008 - 2011

planteles oficiales de Básica del Municipio.	
Suministro de desayunos escolares a los estudiantes de Preescolar a 5º grado.	El 70% de los y las escolares será beneficiario del programa de restaurantes escolares.
Suministro de Kids escolares para todos los estudiantes de Preescolar a 5º grado, de las Instituciones Educativas oficiales del Municipio.	El 70% de los y las escolares será beneficiario del suministro de Kids escolares.
Capacitación a los estudiantes de 11º grado de las Instituciones Educativas del Municipio, para presentar las pruebas ICFES.	El 15% de los estudiantes de 11º que participen en las pruebas de Estado alcanzarán el nivel superior y alto.
Ampliación de la cobertura en educación básica y media.	Se reducirá la tasa de deserción escolar al 4%  Se aumentará la cobertura en un 10% en la básica y media, periodo 2009 – 2011.  Se implementará 3 proyectos de acceso a Internet para sectores de estratos populares, en especial en el sector rural.
Fomentar la permanencia de la población estudiantil en el sistema educativo.	Subsidiar a los estudiantes municipales de cero a noveno grado el costo educativo.
Desarrollo profesional a los docentes y directivos.	El 100% de los docentes y directivos serán capacitados en Planeación y Desarrollo Educativo
Fomentar la investigación en el cuerpo docente.	Dotar de equipos necesarios como apoyo a la investigación en las Instituciones Educativas, periodo 2009 - 2011.
Fortalecimiento de la gestión de la secretaria de desarrollo, sector educación.	El 100% de los funcionarios de la secretaria serán capacitados en Planeación y Desarrollo Educativo
Convenios con Universidades Públicas y Privadas para la apertura de programas de educación superior en el municipio.	Vincular a dos universidades con diferentes programas académicos.  Mejorar el nivel educativo del municipio en un 10%
Convenios con el SENA, BELLAS ARTES para la apertura de cursos, carreras y seminarios en el municipio.	Facilitar el acceso hasta el 10% de los bachilleres y el 2% de la población de escasos recursos. El 10% de los indígenas y madres cabeza de familia vinculados a estas entidades hasta el

PLAN DE DESARROLLO DE TOLUVIEJO – SUCRE 2008 - 2011

	2011.
Convenios con las Instituciones y Centros Educativos del Municipio para desarrollar programas de validación y alfabetización.	Se integrará a una Institución Educativa a procesos validación .  Se integrará a una Institución Educativa a procesos de alfabetización
Construcción y mejoramiento de aulas para desarrollar el programa COMPUTADORES PARA EDUCAR.	Mejoramiento de 3 aulas para desarrollar el proyecto.  Implementación del sistema de informática en las Instituciones y Centros Educativos del municipio, año 2008 – 2011.
Mejoramiento de la calidad de la educación formal	El 100% de las Instituciones y Centros Educativos actualizarán los Proyectos Educativos Institucionales –PEI- en fomento de la lectura, cultura de derechos humanos, pertenencia y apropiación de la cultura ancestral y el carnaval, derechos de las mujeres, educación sexual, mecanismos de participación y valores.
Ampliación de la cobertura de almuerzos escolares para estudiantes de Preescolar a 7º grado, con recursos de la Empresa Privada, Regalías y SGP.	El 70% de los y las escolares será beneficiario del programa de almuerzos escolares.
Convenio con el gobierno Nacional y Departamental para la asignación de plazas y cátedras pertinentes a la etnoeducación (Población Indígena), en las Instituciones y Centros Educativos del Municipio.	En el 2010 el 50% de las Instituciones Educativas
Cambio de modalidad de la Institución Educativa Heriberto García Garrido, en un Instituto Técnico Industrial.	Elaboración y registrados todos los requisitos exigidos para el cambio de modalidad en el 2008.  En el 2009 el municipio contará con un Instituto Técnico Industrial.

### 3.3 SECTOR SALUD

El sistema de salud en el Municipio de Toluviéjo, se encuentra conformado básicamente por las siguientes áreas:

Área de aseguramiento, que comprende el régimen subsidiado y atención a vinculados de los niveles 1 y 2.

Área de salud pública, que se refiere al Plan Territorial de Salud que contiene los programas y proyectos de promoción de salud y prevención de enfermedades.

Área de servicios, encaminada a la vigilancia y control de las IPS, EPS y ARS.

En el Municipio de Toluviéjo la población sisbenizada en el año 2008 asciende a 20.209. En cuanto al régimen subsidiado en el Municipio existen 14.578 afiliados a este régimen, 8.881 en el nivel 1 y 3.131 en el nivel 2 y desplazado 2.566. La población carnetizada en el nivel 1 y 2 asciende a 12.012 correspondientes al 59.43% de la población sisbenizada en el municipio. En la zona rural existen 9.356 personas afiliadas y en zona urbana 5.222 personas.

Población sin afiliación al régimen subsidiado es de 5.323 y están afiliados al régimen contributivo son 955 personas.

Las ARS con presencia en el Municipio son las siguientes: MUTUAL QUIBDO, CONFASUCRE, COMPARTASALUD, MANEXCA, SALUD VIDA Y MUTUAL SER.

La Infraestructura física del municipio del municipio es la siguiente:

Centro de Salud en la zona urbana y puestos de salud en los corregimientos de Palmira, Varsovia Caracol, La Siria, Las Piedras, La Piche, Macajan, Moquen, Gualón y Cañito.

## PLAN DE DESARROLLO DE TOLUVIEJO – SUCRE 2008 - 2011

La problemática que presenta este sector básicamente es la falta de recurso humano, técnico y de dotación e infraestructura en regular estado, con tendencia al desmejoramiento de estado actual del centro y los puestos de salud del municipio.

La prestación de los servicios son deficientes por lo anteriormente anotado, por lo que hay que tomar las medidas necesarias, para buscar un nivel de regularidad en la atención a la comunidad. La demanda por servicios atendidos en el año 2007 fue la siguiente:

Consultas medicina general: 15.593, consultas por enfermería: 1.355, consultas por urgencias: 9.232, consultas odontológica: 173, procedimiento odontológico: 23.221, hospitalización: 211, partos vaginales: 90, partos por cesáreas: 0, exámenes de laboratorios: 16.100, terapias respiratorias: 2.228, citologías: 1.088, niños vacunados triple viral: 869.

Entre las causas de mortalidad general en el municipio de Tolu Viejo se pueden mencionar los homicidios, en primer lugar, luego continúan las enfermedades de tipo vascular, cardíacas y del cerebro y por último las enfermedades crónicas entre otras.

### **3.3.1 Problema Percibido:**

Baja calidad de los servicios de salud y poca dotación del sistema de salud.

#### **a. Causas:**

Desinformación de los usuarios.

Deficiente atención del ente departamental para prestación de servicios a usuarios del Sisbén.

Ineficiencias en la contratación con la red de servicios del 2º y 3er nivel.

**b. Efectos:**

Atención con calidad disminuida

Acciones de promoción y prevención inefectivas.

Población infantil con deficiencias en el aprendizaje

**3.3.2 Objetivo básico**

Mejorar la calidad de la oferta pública de servicios de salud de bajo nivel de complejidad y ampliar la cobertura del aseguramiento en salud

**3.3.3 Estrategias:**

Ejecución del Plan Territorial de Salud.

Programa de Salud Integral para los niños y adolescentes

Escuela Saludable para el programa de salud bucal y de Salud Visual.

Programa de fomento de la salud sexual y reproductiva.

Programa de Vigilancia y control en salud pública como son los plaguicidas.

Protección a los grupos vulnerables identificados.

## PLAN DE DESARROLLO DE TOLUVIEJO – SUCRE 2008 - 2011

Control sanitario de la calidad del agua.

Fortalecimiento de la participación social en salud

Programa para la atención en salud de población vinculada del SGSSS (Sistema General de Seguridad Social de Salud).

Vigilancia y control del Sistema Municipal de Seguridad Social en Salud

Mejorar la Efectividad Fortalecimiento del Sistema de Información de Seguridad Social en Salud

Fortalecimiento de la Empresa Social del Estado, San José de Toluviejo.

Fortalecimiento de la Vigilancia Epidemiológica y de la Red Pública

Programa de atención a los discapacitados.

Aseguramiento de la población desinformada.

Promoción del acceso al Sistema de Seguridad Social subsidiado a los campesinos y campesinas del Municipio de Toluviejo

Mantenimiento de la afiliación del 100% de los actuales beneficiarios del Régimen Subsidiado en Salud.

Aumento de la cobertura en el Régimen Subsidiado con base en la disponibilidad de cupos y en la capacidad según políticas y recursos dependientes del Ministerio de Protección Social.

PLAN DE DESARROLLO DE TOLUVIEJO – SUCRE 2008 - 2011

Fortalecimiento de la Red de Veedores para promover la interventoría al Sistema General de Seguridad Social en Salud del Municipio.

**3.3.4 Programas, Proyectos y Metas.**

<b>PROGRAMA: SALUD INTEGRAL CON CALIDAD</b>	
<b>PROYECTOS</b>	<b>METAS</b>
Descentralizar Administrativa y Financiera de la salud para la creación de la ESE pública Municipal.	Presentar los requisitos legales para tal fin. periodo 2008 – 2009.
Ampliar, adecuar, y dotar el centro de salud.	Optimización de la capacidad instalada del centro de Salud de El Roble en un 100% en el 2008 - 2009
Ampliar, adecuar, mantener y dotar los puestos de salud en la zona rural	Rehabilitar en un 100% los puesto de salud en la zona rural en el periodo 2008 – 2011.
Implementación de Boticas comunitarias en las zonas rurales dispersas del Municipio.	Mejorar en un 60% al suministro de medicamentos de la comunidad rural.
Ampliación de la cobertura de Régimen Subsidiado de los niveles 1 y 2 en el Municipio, con recursos propios para la cofinanciación con el FOSYGA.	Se dará continuidad al 100% de los cupos totales del régimen subsidiado. Se incrementará en un 10% la cobertura del régimen subsidiado.
Implementar programas de promoción, prevención y rehabilitación en salud	Se implementarán 30 jornadas de salud en el 2008
Promoción y atención de la salud de los sectores vulnerable del municipio.	Se vincularán a la población vulnerable del municipio.
Formulación y ejecución del Plan Territorial de Salud.	Se ejecutarán el 100% de los proyectos priorizados en el plan.
Creación de escuela Saludable para el programa de salud bucal y de Salud Visual.	Se atenderá el 100 % de la población identificada con problemas de salud bucal y visual. Suministro de gafas al 25% de la población atendida en salud visual.

## PLAN DE DESARROLLO DE TOLUVIEJO – SUCRE 2008 - 2011

Fomento al programa de la salud sexual y reproductiva.	El 50% de la población será sensibilizada por campañas de formación respecto educación sexual y reproductiva.  Se implementarán 10 jornadas de salud sexual y reproductiva
Implementar farmacias de Medicina Tradicional indígena.	Implementar 6 farmacias en el periodo 2008 – 2011.
Conformación de la asociación de usuarios o Comités de participación comunitarias en el sector salud.	Organizar a los usuarios en un ciento por ciento del municipio en el 2008.

### 3.4 SECTOR TURISMO

El Municipio fue beneficiado por la naturaleza, ya que encontramos en su territorio, bellos paisaje naturales con una gran diversidad en su flora y fauna, como también sitios naturales importantes que no han sido explotados turísticamente como las cavernas que encontramos en la vía a San Onofre. Otro sitio importante lo encontramos en el corregimiento La Piche. Un parque natural privado. Además encontramos lagos artificiales que podemos utilizarlos turísticamente, como zonas de esparcimiento y laboratorios para estudiantes (Capricornio, La Perinola, La Esperanza). También encontramos paradores turísticos ubicados en la vía Sincelejo – Tolú.

#### 3.4.1 Problema percibido

Poca gestión pública turística para fomentar la oferta turística local, especialmente el ecoturismo.

##### a. Causas:

Desconocimiento de las políticas públicas.

Orden público

Servicios públicos ineficientes.

**b. Efectos:**

Zonas turísticas abandonadas

**3.4.2 Objetivo básico**

Propiciar las condiciones necesarias para impulsar el turismo y generar competitividad de los productos turísticos locales.

**3.4.3 Estrategias:**

Capacitación y sensibilización sobre políticas y planeación del sector turístico.

Implementación de programas que protejan al sector.

Apoyo a instituciones de seguridad del Estado.

**3.4.4 Programas, Proyectos y Metas**

<b>PROGRAMA: ECOTURISMO</b>	
<b>PROYECTOS</b>	<b>METAS</b>
Construcción del parque Eco-turístico y temático Las Cavernas en convenio con el Gobierno Nacional.	Elaboración del diseño Arquitectónico en el 2008.
Apoyo al programa de Planificación Turística del Municipio.	Difusión de la Ley General de Cultura. Implementación de políticas de comunicación cultural.

## PLAN DE DESARROLLO DE TOLUVIEJO – SUCRE 2008 - 2011

	Vincular a dos universidades para la realización de diplomados en cultura, identidad y autoestima colectiva.
Promocionar la ruta Eco-turística (Cavernas de Toluviejo, Parque Recreacional Madre Roca La Piche, Lago Capricornio Macajan, Lago La Pirinola Moquen y Cavernas de Varsovia) en el Municipio.	<p>Se realizará 3 vitrinas culturales.</p> <p>Se diseñará un mapa turístico.</p> <p>Se creará un grupo base calificado para la difusión itinerante a nivel nacional e internacional.</p> <p>Se editará 12 publicaciones de carácter artístico y /o cultural.</p>

### 3.5 SECTOR DEPORTE Y RECREACION

El municipio de Toluviejo, no cuenta con una infraestructura adecuada y suficiente para la práctica del deporte, la recreación y esparcimiento. Los sitios de recreación y esparcimiento más significativos en la zona urbana son los siguientes: El parque principal y la cancha de baloncesto ubicados en el centro de la ciudad.

Actualmente los eventos deportivos más significativos son los que se realizan a nivel de los colegios del municipio. La práctica del deporte en el municipio se realiza sin asesoría alguna de personas capacitadas para desarrollar esta clase de actividad. El municipio cuenta con canchas para la práctica del fútbol, que son espacios abiertos sin cerramientos y gradas, ubicadas en todos los corregimientos. También cuenta con canchas para la práctica de microfútbol en La Esperanza, la Granja, San José del Polo y se encuentran en estado regular; Otros espacios deportivos son las canchas multifuncional ubicados en Toluviejo, La Palmira, Los Altos, Caracol, Las Piedras y Macajan.

## PLAN DE DESARROLLO DE TOLUVIEJO – SUCRE 2008 - 2011

Las principales disciplinas deportivas que se práctica en el municipio son el Fútbol, Béisbol Sofbol, Microfutbol y el Tejo.

### **3.5.1 Problema Percibido:**

Escasa utilización y aprovechamiento del tiempo libre de los habitantes del Municipio de Toluviéjo en deporte y recreación.

#### **a. Causas:**

Insuficiente escenarios deportivos y recreativos.

Débil capacidad de convocatoria a eventos deportivos

Indiferencia cultural para utilizar el tiempo libre en actividades deportivas.

#### **b. Efectos:**

Sedentarismo, como problema de salud pública

Practicas de actividades que no benefician el desarrollo personal integral

Recurso humano local busca oportunidades en otros sitios

### **3.5.2 Objetivo básico**

Incrementar los niveles de actividad física, hábitos de vida saludable y sana utilización del tiempo libre por parte de los diferentes grupos generacionales.

### **3.5.3 Estrategias:**

Apoyo a las actividades deportivas organizadas deporte para todos.

Implementación de escuelas y clubes deportivos.

Desarrollo del programa vacaciones recreativas.

## PLAN DE DESARROLLO DE TOLUVIEJO – SUCRE 2008 - 2011

Implementación de eventos y olimpiadas para niños, jóvenes, adultos, adultos mayores, discapacitados, Indígenas y campesinos que contribuyan a la recreación colectiva.

Ampliación de espacios para la participación, expresión y acción de jóvenes y niñas.

Mejoramiento de la calidad de la oferta recreativa, deportiva y de acciones solidarias para la utilización del tiempo libre.

Institucionalización de los juegos corregimentales.

### 3.5.4 Programas, Proyectos y Metas

<b>PROGRAMA: RECREACION DEPORTE Y UTILIZACION DEL TIEMPO LIBRE</b>	
<b>PROYECTOS</b>	<b>METAS</b>
Creación de la Oficina para la Coordinación del Deporte y la Recreación en el Municipio.	Conformación del Comité municipal del deporte y la recreación, periodo 2008
Construcción de escenarios deportivos, adecuación y mejoramiento de la infraestructura existente en el Municipio.	En el 2009 el 50% de los escenarios deportivos estarán adecuados para la practica del deporte y la recreación en el municipio
Fomento y apoyo a las actividades deportivas en sus distintas disciplinas.	Se vinculará 100 personas en proyectos de movilidad física.
Compra de tierra para la construcción de escenarios deportivos y Recreativos en el Municipio.	Adquirir 5 hectáreas de tierra
Formulación del Plan Local del Deporte, Recreación y la Educación física del municipio	Ejecución en un 70% los proyectos priorizados incluidos en el plan
Capacitación a instructores deportivos	El 100% de los instructores capacitados en diferentes disciplinas en el 2011

## PLAN DE DESARROLLO DE TOLUVIEJO – SUCRE 2008 - 2011

en diferentes disciplinas	
Creación de la Escuela Deportiva Municipal	En el 2011 implementadas 3 disciplinas.

### 3.6 SECTOR CULTURA

El sector cultural en el municipio cuenta con la casa de la cultura, quien organiza actividades de promoción y divulgación cultural, como también eventos culturales para el rescate de nuestras costumbres y tradiciones. El municipio cuenta con una diversidad de manifestaciones folclóricas.

Se hace necesario el apoyo financiero para que desde las entidades territoriales se direcciones las políticas que fortalezcan el sector cultural del municipio.

#### 3.6.1 Problema Percibido:

Poca movilización de los habitantes del Municipio hacia verdaderos espacios culturales generadores de estilos de vida saludables.

##### a. Causas:

Insuficiente infraestructura para el desarrollo cultural

Débil capacidad de convocatoria a eventos culturales

Indiferencia para utilizar el tiempo libre en actividades culturales.

##### b. Efectos:

Prácticas de actividades que no benefician el desarrollo personal integral

Recurso humano local busca oportunidades en otros sitios

Perdida de las tradiciones y costumbres locales y regionales,

### **3.6.2 Objetivo básico**

Valorar la riqueza pluricultural, fortalecer el sentido de identidad y autoestima colectiva, y promover el patrimonio cultural.

### **3.6.3 Estrategias:**

Promover las tardes de expresión narrativa y viernes cultural.

Apropiación colectiva de una cultura ciudadana de aseo.

Conservación y divulgación del patrimonio cultural.

Establecer órganos informativos culturales.

Implementar y promocionar programas de cultura ciudadana y educación vial.

Conformación bandas musicales para niños.

Investigación etnográfica sobre la difusión y apropiación de la cultura en los centros de estudio en la educación básica

Ampliación de espacios para la participación, expresión y acción de jóvenes y niñas.

Mejoramiento de la calidad de la oferta cultural y de acciones solidarias para la utilización del tiempo libre.

Desarrollo del festival folclórico escolar en el Municipio. Desarrollo de festivales poéticos y líricos en el parque central del Municipio.

Programas educativos especializados para capacitar diferentes actores de la sociedad civil, en la construcción y recuperación del patrimonio natural y cultural del Municipio.

Fomento de concursos y acciones que promuevan la participación ciudadana en cuanto a la identificación, valoración, recuperación y construcción del patrimonio cultural.

PLAN DE DESARROLLO DE TOLUVIEJO – SUCRE 2008 - 2011

**3.6.4 Programas, Proyectos y Metas**

<b>PROGRAMA: CULTURA POPULAR</b>	
<b>PROYECTOS</b>	<b>METAS</b>
Impulsar actividades lúdicas en la población infantil, adulto mayor y discapacitados del Municipio.	Apertura de 8 espacios lúdico-creativos para el ejercicio de la libertad, el encuentro y la convivencia en el 2008 - 2011  Implementación de programas de capacitación para el uso del tiempo libre y generación de experiencias lúdicas.
Promoción de las tardes de expresión narrativa y viernes cultural.	Realizar 50 eventos de carácter cultural
Apoyo logístico y financiero a las agrupaciones representativas de la Cultura del Municipio.	Se fortalecerá las fiestas patronales y corregí mentales.  Se publicará 12 números de la revista de cultura del Municipio.  Se realizará 3 encuentros de intercambio cultural.  Se realizará 3 vitrinas culturales.
Mantenimiento de la casa de la Cultura Municipal.	
Apoyo logístico a las actividades Deportivas, Recreativas y Etnoculturales de la familia ZENU "YUMA", presentes en el Municipio de Toluviéjo.	Se creará un fondo de crédito para proyectos productivos de cultores, artistas y artesanos del carnaval  Se creará la escuela "YUMA" como medio eficaz de cualificación, identidad y promoción del talento humano.
Construcción de la Villa Olímpica Deportiva de la cabecera Municipal en convenio con COLDEPORTES	En el 2008 diseño Arquitectónico elaborado  Adquirir 5 hectáreas de tierra en el 2008  Solicitar el 70% de los recursos en COLDEPORTES
Apoyo financiero al Mejoramiento de la calidad de la oferta cultural	Crear 4 escuelas de formación artística.  Conformar una banda de paz municipal.  Realizar 20 eventos de carácter cultural.

### **3.7 SECTOR VIVIENDA**

En el municipio de Toluviéjo, especialmente en la zona urbana la tipología de viviendas predominante es la casa con un 96.6% del total de las viviendas, le siguen las viviendas tipo apartamento con el 2.3% y finalmente las tipo cuarto con el 1.2% del total de las viviendas del municipio. Teniendo en cuenta los materiales de construcción, las viviendas del centro y barrios aledaños están construidas con muros de bloque arena-cemento, y en las demás barrios de la zona urbana las viviendas en buen y regular estado se encuentran dispersas y compartiendo manzanas con viviendas construidas en madera y bahareque. Un porcentaje alto de viviendas presentan fisuras en su estructura debido a la resistencia del suelo.

#### **3.7.1 Problemas Percibidos:**

##### 1. Déficit cuantitativo y cualitativo de vivienda

###### **a. Causas:**

Crecimiento de la población en 2.1%

Desinformación derechos y deberes de los usuarios

Incremento de la construcción ilegal.

Deterioro de los ingresos de los habitantes.

###### **b. Efectos:**

Hacinamiento en las viviendas.

Construcciones de viviendas en zonas de alto riesgo.

### 3.7.2 Objetivo básico

Ampliar la oferta de vivienda, especialmente de interés social y mejorar las condiciones urbanísticas de sectores deprimidos.

### 3.7.3 Estrategias:

Elaboración de planes y proyectos para cofinanciación de vivienda nueva y/o mejoramientos.

Alianzas estratégicas con la empresa privada para planes de vivienda.

### 3.7.4 Programas, Proyectos y Metas

<b>PROGRAMA: VIVIENDA DIGNA</b>	
<b>PROYECTOS</b>	<b>METAS</b>
Formulación de proyectos de vivienda de interés social para la consecución de soluciones de viviendas dirigidas a la población del nivel 1 y 2 del SISBEN en el área urbana y rural del Municipio.	Se formulará dos proyectos de vivienda nueva para 100 familias Se formulará dos proyectos de mejoramiento de vivienda para 100 familias
Compra de tierra para la construcción de vivienda de interés social.	Se adquirirá 4 hectáreas de tierra para Vivienda nueva de Interés Social.
Titulación de predios en el Municipio	Proporcionar un predio de propiedad al 100% de la población pobre
construcción de 5 soluciones de viviendas de interés social, con recursos propios, dirigidas a las familias de escasos recursos, del nivel 1 del SISBEN Municipal.	En el 2011, 20 viviendas construidas

### **3.8 SECTOR SERVICIOS PÚBLICOS DOMICILIARIOS**

#### **A. Acueducto, Alcantarillado y aseo**

El servicio de acueducto, lo presta la Empresa Pública Municipal y cuenta con un pozo profundo para el suministro del agua a la comunidad. La prestación del servicio en la zona urbana es mala y la comunidad solamente recibe el agua cada 5 a 8 días. En la zona rural existen varios micros acueductos, como de La Piche, Cienaguita, y Arroyo Seco y se ha empezado el alcantarillado en los siguientes corregimientos: Varsovia, Las Piedras, Palmira Caracol, y buena parte de Macajan. La cobertura actual del servicio de acueducto es de un 97% y para el alcantarillado es de un 70%.

El municipio cuenta con un relleno sanitario en buenas condiciones y a las basuras se le da el tratamiento necesario para su depósito final. El servicio de aseo solo se presta en la zona urbana y la frecuencia de recolección es muy buena. Es importante anotar que el municipio le presta los servicios de depósito final de basuras a los municipios de Tolú, San Onofre y Palmito.

En la zona rural no se presta este servicio, por lo que las basuras se queman indiscriminadamente cielo abierto o se arrojan a los arroyos y en lugares cercanos a las viviendas. Como consecuencia, se genera una contaminación ambiental que conlleva a un deterioro en la salud de los pobladores de la zona rural.

#### **B. Energía**

Este servicio se presta por intermedio de ELECTRO COSTA S.A y tiene una cobertura del 99 %. En la zona urbana el servicio se presta con relativa calidad y es continuo las 24 horas, salvo en contadas excepciones cuando se suspende por el mantenimiento de las redes o del sistema en general. El sistema de alumbrado público no es bueno, ya que su cobertura es muy dispersa, y los costos son

elevados. En la zona rural el servicio tiene una cobertura del 95.23% y el sistema de alumbrado público es malo.

### **C. Gas Domiciliario**

Este servicio se ofrece a través de la empresa **SURTIGAS S.A** en la zona urbana y tiene una cobertura de 67.8%. En la zona rural no existe este tipo de servicio.

### **D. Telefonía**

El servicio de telefonía en la zona urbana es prestado por varias empresas, COLOMBIA TELECOMUNICACIONES S. A. ESP con una cobertura del 20.5% y tres empresas de telefonía celular de carácter privado. En la zona rural existen algunas líneas telefonía social y la telefonía celular.

### **E. Matadero**

Existe un matadero municipal, que necesita de mejoramiento para poder prestar un buen servicio, es necesario su reubicación por encontrarse ubicado en zona defina para otros usos del suelo.

### **F. Bomberos**

El municipio no cuenta con el servicio de bomberos y el cuerpo de Bomberos más cercano se encuentra en Sincelejo.

### **G. Televisión por Cable**

En el municipio este servicio es prestado por la Asociación Parabólica Comunitaria de Toluviejo – Sucre, "ASOPATOL" y la presencia de los canales regionales y nacionales.

### **3.8.1 Problema Percibido:**

Baja cobertura y poca calidad en la prestación de los servicios públicos y saneamiento básico.

#### **a. Causas:**

Deficiencias en la protección y conservación de las cuencas y micro cuencas.

Disminución de la inversión en obras físicas para reposición de redes y ampliación de cobertura.

Costos operativos muy altos en la prestación de los servicios.

Incremento de morosos.

Incremento en los costos de transporte y operación para la disposición final de residuos sólidos.

#### **b. Efectos:**

Escasez y contaminación del recurso hídrico.

Enfermedades producto del consumo de agua no potable y contaminación del medio ambiente.

Baja calidad en la prestación del servicio

### **3.8.2 Objetivo básico**

Ampliar la cobertura y mejorar la calidad de los servicios públicos y de alumbrado público. Coadyuvar al establecimiento de tarifas equitativas en todos los servicios públicos.

### 3.8.3 Estrategias:

Mejorar la calidad de agua de consumo y la infraestructura de saneamiento básico.

Realizar mantenimiento de redes existentes en la zona urbana

Avanzar en la ejecución y actualización de los estudios del Plan Maestro de Alcantarillado

Formular el proyecto pedagógico manejo integral de residuos sólidos (MIRS) a nivel urbano.

Acondicionar el terreno para el depósito de los residuos sólidos del Municipio

Ampliar la cobertura de recolección de residuos sólidos en el área urbana y rural del municipio.

### 3.8.4 Programas, Proyectos y Metas

<b>PROGRAMA: SERVICIOS PUBLICOS</b>	
<b>PROYECTOS</b>	<b>METAS</b>
Modernizar y optimizar la empresa de los servicios públicos domiciliarios (Agua, Aseo y Alcantarillado), para hacerla eficiente y auto sostenible.	<p>Se obtendrá la certificación en calidad</p> <p>Se implementará una política de participación comunitaria</p> <p>Compra de equipos y software de alta precisión para medición y sistematización</p> <p>garantizar la oferta de agua potable en un 100%</p> <p>Capacitar el 100% de los funcionarios para lograr una eficiencia administrativa</p>
Optimización y potabilización del acueducto de la cabecera Municipal.	<p>Se incrementará la cobertura del servicio de acueducto urbano al 100%</p> <p>Se garantizará la oferta de agua potable con calidad superior al 99%</p> <p>Se garantizará la prestación del servicio de acueducto con continuidad superior al 90%</p>
Optimizar los acueductos regionales del Municipio.	Se incrementará la cobertura del servicio de acueducto urbano 100%

PLAN DE DESARROLLO DE TOLUVIEJO – SUCRE 2008 - 2011

	<p>Se garantizará la oferta de agua potable con calidad superior al 99%</p> <p>Se garantizará la prestación del servicio de acueducto con continuidad superior al 90%</p>
<p>Gestionar la instalación de las redes de gas natural domiciliario en la zona rural en convenio con el sector privado.</p>	<p>Elaborar un censo de viviendas a conectarse al sistema en el 2008.</p>
<p>Construcción de lagunas de oxidación de los alcantarillados sanitarios, de la cabecera municipal y los corregimientos.</p>	<p>Adquirir 3 hectáreas para las lagunas de oxidación en la zona urbana.</p> <p>Adquirir 2 hectáreas para la laguna de oxidación en la zona rural</p>
<p>Construcción de sistemas de alcantarillados en la zona rural en convenios con en Viceministerio de Vivienda y Medio Ambiente.</p>	<p>Elaboración del diseño del sistema de alcantarillado en el año 2009.</p>
<p>Formulación del proyecto manejo integral de residuos sólidos (MIRS) a nivel urbano.</p>	<p>Ejecutar en un 80% las actividades priorizadas en el proyecto</p>
<p>Ampliación de la cobertura y construcción de alcantarillados en la zona urbana y rural.</p>	<p>Se incrementará la cobertura del servicio de alcantarillado urbano del 62% al 90%</p> <p>Se incrementará la cobertura del servicio de alcantarillado rural al 90%</p>
<p>Ampliación y mejoramiento del alumbrado público en los sectores urbano y rural</p>	<p>Se incrementará el número de luminarias en el sector Rural en un 100%</p> <p>Se incrementará el número de luminarias en el sector urbano en un 20%</p>
<p>Apoyo al comité fiscalizador de los servicios públicos del Municipio para el desempeño de sus funciones.</p>	<p>Desarrollar 3 capacitaciones al comité en el periodo 2008 – 2011.</p>
<p>Construcción de la planta de Compostaje subregional, para la disposición final de los residuos sólidos de los Municipios del Golfo del Morrosquillo y Montes de María en convenio con la nación.</p>	<p>Los requisitos exigidos presentados en el 2009.</p> <p>Permiso para la ejecución aprobado en el 2009.</p> <p>Planta en funcionamiento en el 2010.</p>

### **3.9 SECTOR VÍAS Y TRANSPORTE**

#### **A. Vías**

En la zona urbana el municipio cuenta con tres vías principales: Salida a Sincelejo, que se encuentra pavimentada, en regular estado y necesita mantenimiento, salida a Tolú, que se encuentra pavimentada , en regular estado y necesita mantenimiento y por último la salida a San Onofre, que se encuentra pavimentada y en buen estado, además cuenta con otras vías internas pavimentadas y en buen estado; en general la malla vial del municipio necesita de mejoramiento o pavimentación de vías internas.

Las vías intercorregimentales destapadas se encuentran en mal estado, necesitando de un mejoramiento y mantenimiento continuo, y así integrar la economía rural a la economía urbana del municipio.

#### **B. Transportes Terrestre**

El Municipio de Tolviejo no cuenta con una Terminal de Transporte, y el servicio lo presta la cooperativa COOTRAMIXTOL, en camperos que salen de Tolviejo - Sincelejo - Tolviejo y a los corregimientos, además, los buses y busetas que van de Sincelejo - Tolú – Sincelejo. Internamente este servicio lo prestan algunos automóviles y las motos.

#### **3.9.1 Problemas Percibidos:**

Malla vial en mal estado e Inadecuada formulación del EOT

**a. Causas:**

Recursos insuficientes para inversión en vías.

Crecimiento de la zona urbana.

Carencia del Plan de Desarrollo Vial.

Inexistencia del Plan Municipal del Espacio Público.

**b. Efectos:**

Estancamiento del desarrollo municipal.

Utilización del espacio público para parqueo

Inconformidad de la comunidad

Usos del suelo en conflicto.

**3.9.2 Objetivo Básico**

Mejorar las condiciones de infraestructura básica, movilidad, espacio público, ambientales, de ordenamiento territorial, y convivencia, para facilitar el desarrollo de la ciudad.

**3.9.3 Estrategias:**

Fortalecer el Ordenamiento Territorial

Desarrollar obras de urbanismo en la cabecera municipal.

Construcción de plazoletas y centros sociales y recreacionales, como polos de desarrollo.

Construcción de reductores de velocidad en las vías rápidas.

## PLAN DE DESARROLLO DE TOLUVIEJO – SUCRE 2008 - 2011

Ordenamiento del parque principal

Pavimentación y reparcho de la red vial urbana.

Construcción de senderos ecológicos peatonales.

Adecuación y mantenimiento de las vías rurales.

Compra de tierras para la construcción de zonas de esparcimiento y recreación.

Mantenimiento de alumbrado público.

Construcción y mejoramiento de equipamiento municipal

Creación e implementación de la Secretaria de Transito y Transporte Municipal.

### 3.9.4 Programas, Proyectos y Metas

<b>PROGRAMA: MALLA VIAL</b>	
<b>PROYECTOS</b>	<b>METAS</b>
Mejorar la malla vial interna de la cabecera Municipal en convenio con el Departamento.	Se rehabilitará un 50% las vías de transporte urbano del Municipio en el año 2009
Pavimentación de calles en la zona urbana del Municipio.	Se pavimentará 2.000 m2 de vías. en el año 2008 – 2010
Mejoramiento de las vías de acceso a los corregimientos del municipio	Se adecuará el 100% de las vías de acceso a los corregimientos en el 2009.
Adecuación y mantenimiento de red terciaria en convenio con INVIA.	El 80% de las vías terciarias adecuadas en el 2011.
Adecuación y mantenimiento de las vías Inter. Corregimentales del Municipio.	Se rehabilitará el 20% de las vías
Construcción de reductores de velocidad en las vías rápidas	En el 2008 dos reductores de velocidad construidos

## PLAN DE DESARROLLO DE TOLUVIEJO – SUCRE 2008 - 2011

Construcción de senderos ecológicos peatonales.	Dos senderos ecológicos construidos en el periodo 2008 – 2009.
<b>EQUIPAMIENTO MUNICIPAL</b>	
Construcción de la Biblioteca Pública Municipal.	Una Biblioteca para el 100% de los estudiantes
Adecuación y mantenimiento del equipamiento Municipal	El 100% del equipamiento urbano en buenas condiciones físicas y de prestación de servicios
Construcción de la plaza de Mercado Público Municipal (Cabecera).	Elaborar los diseños Arquitectónicos en el 2009 Adquirir una hectárea de tierra. Mercado público construido en el 2011
Construcción de la Terminal de Transporte Municipal.	Adquirir una hectárea de tierra en el 2009. Elaborar los diseños Arquitectónicos en el 2009. Solicitar al ministerio el 70% de los recursos
Construcción de la sede indígena en las Piedras.	Sede indígena terminada en el 2009
Estudio y construcción del matadero municipal	Gestión ante el gobierno nacional en el 2008 Elaboración de los diseños Arquitectónico y de Ingeniería en el 2008 - 2009.

### 3.10 INTEGRACIÓN SOCIAL

#### A. Infancia, Adolescencia y Familia

El desarrollo social del municipio de Toluviéjo carece de organizaciones activas que lo promueva y lo desarrollen, teniendo como base fundamental, a los niños, niñas y a los adolescentes para garantizarles su pleno y armonioso desarrollo para que crezcan en el seno de la familia y la comunidad, en un ambiente de felicidad, amor y comprensión. Para el logro de la integración social es necesario crear espacios de convivencia, recreación, capacitación y de eventica, donde interactúen los niños, las niñas, adolescentes y la familia, como actores principales para el desarrollo social. Es obligación de la familia, de la sociedad y del Estado,

formar a los niños, las niñas y los adolescentes en el ejercicio responsable de los derechos.

El municipio realizó el Plan Municipal de la Infancia y Adolescencia, que será la base fundamental para tomar todas las medidas y realizar las acciones necesarias par atender el desarrollo integral de la niñez y la adolescencia. Es importante anotar que un gran porcentaje de la niñez y los adolescentes se encuentran desprotegidos por parte del Estado, perteneciendo a este grupo en su mayoría los hijos de los desplazados que se encuentran en el municipio y los demás hacen parte de la población vulnerable asentada en el territorio municipal. Los casos más frecuentes que afectan a la niñez y a la adolescencia en la zona rural en primer lugar es la violencia intrafamiliar, seguido del maltrato infantil y en su orden agresividad, intolerancia, embarazos en adolescentes, desintegración familiar, falta de sitios adecuados para el deporte y la recreación, irrespeto intrafamiliar entre otros. En la zona urbana los casos más frecuentes son la intolerancia, irrespeto, poco apoyo de los padres a sus hijos, menores trabajadores, poco conocimiento de los adolescentes de las enfermedades de transmisión sexual, poca orientación a las familias, irresponsabilidad en el estudio, falta jerarquía, y valores en la familia entres otros.

## **B. Mujeres**

Toluviejo cuenta con numerosos grupos de mujeres organizadas dedicadas a actividades Agropecuarias, Industriales, Microempresariales y Famiempresariales de carácter artesanal, manufactura y de comercio, pero en su mayoría estas organizaciones no se encuentran activas por falta de apoyo financiero por parte del Estado y la empresa privada.

La mujer es víctima de la violencia intrafamiliar en el Municipio, debido a causas múltiples, principalmente a la falta de integración familiar, problemas económicos y el distanciamiento del Estado hacia el apoyo de programas especiales que

promuevan la integración social. El desplazamiento, ha generado un flujo masivo de madres solteras y/o viudas hacia la zona urbana, en busca del sustento diario por lo que se está trabajando para el retorno de las familias a sus zonas de origen.

### **C. Discapacitados**

El Municipio no cuenta con una base de datos de discapacitados, ni existen en el municipio organizaciones que trabajen a favor de ellos. Los discapacitados en la mayoría de los casos tienen nexos con la economía informal, dedicados a la comercialización de juegos de azar, de igual manera, no cuenta con seguridad social y económica que les garantice la sostenibilidad en el tiempo a sus familias.

### **D. Adulto Mayor**

Esta población, es uno de los sectores más afectados por la pobreza ya que carecen de ingresos para su sostenimiento, y presentan condiciones de salud deterioradas, debido a que por su edad se ven imposibilitados a vincularse a actividades productivas remuneradas, con las cuales puedan mejorar sus condiciones de vida.

En el Municipio, se ha venido desarrollando el programa subsidio para el adulto mayor, con el cual se le suministra atención en alimentación, capacitación,. No obstante, existe un buen número de adultos mayores por fuera del programa.

La administración pretende mitigarla a través de proyectos y convenios con el ICBF, PNUD y otras entidades que ayuden a los grupos vulnerables.

## **E. Atención y prevención a Desplazados**

Toluviejo es uno de los municipios del Departamento que cuenta con mayor número de desplazados, por lo que hace necesario tomar todas las medidas necesarias para la atención y prevención a este sector de la población municipal vulnerable. En el Municipio de Toluviejo en los actuales momentos existen aproximadamente 395 familias desplazadas equivalentes a 1.825 personas, lo que constituye un problema social para el desarrollo integral del Municipio. Los desplazados en el municipio cuentan con varias asociaciones, en la zona urbana hay 1 asociación dedicada a la explotación manual de piedra, (ADET), en la zona rural existen 4 asociaciones, PROGRESAR ubicada en los Altos, corregimiento de Caracol, dedicada a la agricultura; ASOPRODESCAR, UBICADA en Caracol, dedicada a la agricultura y a la explotación de arena, ASODESPIER, dedicada a la agricultura y explotación de arena y la Asociación LA SIRIA, ubicada en La Siria.

Actualmente los desplazados se encuentran en un proceso de retorno voluntario a sus sitios de origen. El 70% de los desplazados del municipio son del mismo municipio y el 30% restante vino de otras partes del país.

Para contrarrestar esta problemática, el municipio creó el Comité Municipal de Atención Integral a la Población Desplazada, integrado por la Acción Social, Defensoría del Pueblo, Ministerio del Interior, Alta Consejería, Mesa Departamental de Atención a Desplazados, SENA, ICBF, Gobernación, Policía Departamental, Infantería de Marina, Secretarías de Despacho, Alcaldía, Incoder y la Coordinación de Proyectos de Comunidades en riesgo (Derechos Humanos)

Este comité viene trabajando e identificando las limitaciones, potencialidades, priorizando acciones y por último adquiriendo unos compromisos que serán desarrolladas en un tiempo determinado, es decir hay compromisos a corto plazo, a mediano plazo y largo plazo. (Plan Integral Único). El comité está

implementando proyectos para garantizar el retorno, la reubicación y la estabilización socioeconómica de los desplazados.

#### **F. Prevención y Control de Drogas**

En el municipio se presentan muchos caso de drogadicción y alcoholismo generando problemas sociales como la ruptura de la unidad familiar, perdida de valores humanos, violencia intrafamiliar, por lo que hay que trabajar mucho en la prevención integral del consumo y control de drogas y se hace necesario programas de sensibilización, educación, y capacitación en las escuelas y colegios del municipio.

#### **G. Prevención y Atención de Desastres**

El Municipio por su ubicación geográfica es susceptible a la ocurrencia de fenómenos naturales por los efectos de los eventos hidrometeorológicos y los que indirectamente provienen del Mar Caribe y el golfo del Morrosquillo.

Por el territorio municipal pasan distintos arroyos, siendo el principal, el Arroyo de pichilin el cual cíclicamente presenta desbordamientos como resultado de los afluentes que lo alimentan, La extracción de materiales de los cerros aledaños al casco urbano y la gran deforestación de suelos de planicie y montaña, son factores que pueden generar problemas a largo plazo por lo que se hace necesario elaborar mapas de identificación de riesgos, brindar asistencia integral a la población afectada, implementar proyectos para la protección y reconstrucción de zonas de riesgos. Es necesario la creación o fortalecimiento de los comités locales de emergencia.

## **H. Promoción y Protección de los Derechos Humanos y del Derecho Internacional Humanitario.**

El municipio no es ajeno a la violación de los derechos humanos y el Derecho Internacional Humanitario, siendo el conflicto armado su principal actor. De ahí, los altos niveles de inseguridad, impunidad, desprotección y alto riesgo., se hace necesario promover el respeto por los derechos humanos y el derecho internacional humanitario, estimular mecanismos de prevención y atención sobre posibles violaciones e infracciones, implementar el plan de acción con el fin de garantizar la convivencia pacífica y la protección del pleno ejercicio de las libertades y derechos fundamentales.

### **3.10.1 Problema Percibido:**

Deterioro del tejido social en los grupos vulnerables.

#### **a. Causas:**

Ausencia de política pública clara y definida para la atención a la población vulnerable.

Falta de acatamiento a las normas de convivencia familiar y social.

Desprotección de los grupos vulnerables.

Estilos de vida inadecuados.

#### **b. Efectos:**

Delincuencia, violencia intrafamiliar, maltrato infantil, inseguridad social, consumo de licor y psicoactivos.

Dificultades en el aprendizaje, embarazo no deseado.

Pérdida de salud mental y física, delitos sexuales, suicidios.

Drogadicción y prostitución infantil

### **3.10.2 Objetivo básico**

Fortalecer los valores éticos de convivencia pacífica. Promover el respeto de los Derechos Humanos y la resolución amigable de conflictos. Disminuir los índices de inseguridad.

### **3.10.3 Estrategias:**

Implementar escuela de líderes

Establecer la red del Buen Trato

Promover jornadas contra el maltrato infantil

Organizar escuela de padres

Implementar la comisaría de Familia.

Desarrollar la casa de la Mujer

Vinculación al Adulto Mayor a la actividad física y mental para desarrollar estilos de vida saludable.

Prevención del consumo de alcohol y drogas psicoactivos

Crear clubes prejuveniles y juveniles.

Organizar la Red Juvenil Municipal (Casa del Joven)

## PLAN DE DESARROLLO DE TOLUVIEJO – SUCRE 2008 - 2011

Elaborar un censo de la población con discapacidad

Gestionar la vinculación a la red departamental y regional para la coordinación de acciones de atención a la población de la discapacidad.

Crear el banco de ayuda para las personas con discapacidad.

Construcción, reconstrucción y fortalecimiento del tejido social.

Elevar en la comunidad del municipio los niveles de conocimiento sobre riesgo y vulnerabilidad, provenientes de amenazas naturales y antrópicas, e implementar mecanismos para su mitigación.

### 3.10.4 Programas, Proyectos y Metas

<b>PROGRAMA: VIDA DIGNA</b>	
<b>PROYECTOS</b>	<b>METAS</b>
Ampliación de la cobertura de subsidios de salud y nutrición al adulto mayor.	Aumentar en un 10% la atención al adulto mayor
Apoyar a la población discapacitada para mejorar su nivel de vida.	Conseguir medios educativos para hacer posible la vinculación de un 50% de esta población en generación de ingresos
Apoyar a las mujeres cabeza de familia para desarrollar proyectos productivos.	Implementar acciones institucionales para generar empleo e ingresos a este grupo de mujeres en el 2008.
Creación de la red del Buen Trato	Promoción de 12 jornadas contra el maltrato infantil en el periodo 2008 – 2011.
Creación de la comisaría de Familia.	En el 2008 el municipio contará con la comisaría de familia instalada.
Creación de la casa de la Mujer	En el periodo 2008 – 2009 adelantar acciones conducentes a organizar a las mujeres del municipio
Apoyo logístico a las Fuerzas Militares y Policivas acantonadas en el Municipio.	Facilitar medios a la institución para una mejor prestación del servicio operativo en el municipio, periodo 2008 - 2011
Creación de las oficinas de inspección de policía en los corregimientos de	En el 2008 constituir acuerdos para la implementación de las inspecciones de policía

PLAN DE DESARROLLO DE TOLUVIEJO – SUCRE 2008 - 2011

clase A, bajo los términos de la Ley,.	en tres corregimientos.
Apoyo a los programas que garanticen la estabilidad económica y social al desplazado.	Implementar acciones institucionales para generar empleo e ingresos a este grupo de desplazados en el 2008.  En el 2011 el 50% de esta población estará en su sitio de origen  En el 2011 el 100% de la población estarán afiliados a salud.  Los compromisos adquiridos en el PIU, serán resuelto en el periodo 2008 – 2011.
Apoyo y generación de alternativas económicas y productivas a la población desmovilizadas	Implementar acciones institucionales para generar empleo e ingresos al 20% de este grupo en el 2008 al 2011.

<b>PROGRAMA: POLITICAS INTEGRALES PARA INFANCIA Y ADOLESCENCIA</b>	
<b>PROYECTOS</b>	<b>METAS</b>
Implementar programas para prevenir las muertes en niños y niñas menores de 5 años.	Reducir las muertes a 0 en cuatro años.
Implementar programas para prevenir las muertes en madres Adolescentes como consecuencia del embarazo, parto y posparto	Implementar 3 programas
Implementar programas para prevenir y controlar el abandono de niños, niñas y adolescentes del seno de su familiares	Implementar 3 programas
Implementar programas para controlar y prevenir el tabaquismo, la drogadicción y el alcoholismo	Reducir al 1%
Afiliar a niños, niñas, adolescentes al Sistema de Seguridad Social en Salud	Afiliar a 45 niños
Implementar programas para la prevención y control de VIH – SIDA y ETS	Reducir al 0%
Ampliar la cobertura de vacunación con los biológicos del Programa Ampliado de Inmunización (PAI).	Aumentar al 67%
Mejorar el estado nutricional de las madres gestantes y realizar seguimiento y evaluación.	Reducir al 4.5%
Implementar programas para reducir la	Reducir al 3.5%

PLAN DE DESARROLLO DE TOLUVIEJO – SUCRE 2008 - 2011

desnutrición en niños menores de 5 años.	
Ampliación de la cobertura de niños y niñas en educación inicial	Reducir al 5%
Ampliación de la cobertura de preescolar, básica y media en el Municipio.	Aumentar al 95%
Implementar programas para reducir los niveles de repitencia escolar	Reducir al 2%
Implementar programas para reducir los niveles de deserción escolar	Reducir al 6%
Aumentar la cobertura de alimentación escolar para los distintos niveles de educación.	Aumentar al 70%
Formular e implementar el Plan de Educación Física, recreación, Deporte, Cultura y aprovechamiento del tiempo libre.	Formular 2 componentes
Formular e implementar proyectos de educación sexual y construcción ciudadana.	Formular 6
Implementar programas para elevar el nivel de pruebas del SABER y competencias ciudadanas	Implementar 3
Implementar programas encaminados a vincular a los adolescentes con los espacios de planificación de la administración Municipal	Implementar 4 programas
Implementar programas para brindar a niños, niñas y adolescentes el acceso al registro civil	Reducir al 10%
Implementar programas para prevenir muertes violentas y fortalecer la convivencia pacífica y seguridad ciudadana	3 programas
promover el fortalecimiento de la familia para la prevención de situaciones de violencia sexual	0
Implementar programas para reducir y prevenir a niños, niñas y adolescentes que mendigan, viven en la calle, trabajan y explotan sexualmente.	Reducir a un 20%
Implementar programas para la rehabilitación y resocialización de niños, niñas y adolescentes.	0

### **3.11 Medio Ambiente**

La fábrica de cemento Argos, como las otras prácticas mineras tienen que ver mucho con la problemática ambiental del municipio, se ha manifestado por el grave deterioro de los recursos naturales y ecológicos, acentuado en los últimos años, afectando a toda la población. De igual manera, la deforestación y el deterioro de las micro cuencas, se manifiesta en los procesos de sedimentación, erosión y contaminación de las mismas. Los procesos extractivos en las micro cuencas y sedimentación por procesos erosivos, constituyen las principales causas de los desbordamientos de los arroyos que producen cambios en la estructura del suelo.

La mayoría de los corregimientos y caseríos carecen de un sistema de alcantarillado y de aseo, realizando sus necesidades en zonas no aptas para la disposición de desechos sólidos, líquidos y de basuras. En consecuencia, viven en un ambiente de Contaminación con altas posibilidades de enfermedades diarreicas que afectan específicamente a los niños y niñas. Otro problema ambiental de la zona rural, es la carencia de áreas adecuadas para el sacrificio de ganado y venta del producto, el cual se realiza en cualquier lugar sin tener en cuenta las condiciones ni los controles mínimos sanitarios.

#### **3.11.1 Problemas Percibidos:**

Incremento en el deterioro ambiental.

##### **a. Causas:**

Tala indiscriminada de árboles.

Pérdida de cobertura vegetal protectora.

Contaminación de las fuentes de agua, suelo y aire.

Alta contaminación por procesos y desarrollo industrial.

Inadecuadas prácticas agrícolas

Uso irracional de agroquímicos.

**b. Efectos:**

Disminución del recurso hídrico.

Deforestación y erosión

Aguas no aptas para el consumo humano.

Deterioro en la salud de la comunidad.

**3.11.2 Objetivo básico**

Mejorar la calidad del ambiente urbano y rural de Toluviejo y Construir una cultura ambientalista y modelos pedagógicos que la sustenten.

**3.11.3 Estrategias:**

Protección de cuencas y microcuencas que abastecen acueductos y pequeños abastos.

Articulación a los protocolos internacionales de reducción de Co2 para recibir beneficios económicos.

Generar un desarrollo territorial rural ordenado

Mejorar la calidad de agua de consumo y la infraestructura de saneamiento básico

Formulación del diagnóstico eco-ambiental y agropecuario de los corregimientos

Creación de incentivos y mecanismos económicos encaminados a la producción sostenible y a la disminución de la presión sobre los recursos forestales

PLAN DE DESARROLLO DE TOLUVIEJO – SUCRE 2008 - 2011

Recuperar áreas intervenidas que son de vocación forestal en zonas de recarga

**3.11.4 Programas, Proyectos y Metas**

<b>PROGRAMA: AMBIENTE SANO</b>	
<b>PROYECTOS</b>	<b>METAS</b>
Recuperar las zonas en deterioro ambiental.	Poblar en un 50% con árboles nativos dichas zonas
Fomento e Implementación del sistema local de Áreas Protegidas	En el 2008 sistema implementado
Conservación del medio ambiente y el buen manejo de nuestros recursos renovables y no renovables.	Los organismos encargados capacitarán en un ciento por ciento a los habitantes para la conservación del ecosistema
Apoyar a las ONG y todo tipo de organización encaminadas a la conservación y el mantenimiento de la Fauna, la Flora y Cuencas Hidrográficas de nuestro Municipio.	En el 2008 adelantar reuniones con estas organizaciones para proponer plan ambiental
Crear la cátedra de Educación Ambiental en las Instituciones y centros educativos del Municipio.	El 100% de la Instituciones Educativas con la cátedra implementada en el municipio en el 2009.
Reducción de la contaminación en las fuentes de agua	Capacitar a la población en materia de conservación de las fuentes de agua periodo 2008 – 2011.

**3.12 Población Indígena.**

La población indígena establecida en el municipio de Toluviejo pertenece al resguardo indígena YUMA DE LAS PIEDRAS ETNIA ZENÚ, conformada por 14 cabildos menores dispersos por todo el Municipio, con mayor concentración en la zona sur del municipio. Son los siguientes: Caracol, Cieneguita, Gualón, La

## PLAN DE DESARROLLO DE TOLUVIEJO – SUCRE 2008 - 2011

Palmira, La Piche, La Unión-Cañito, La Unión-Floresta, La Venta-La Esperanza, Las Cavernas, Las Piedras, Los Altos, Queveva y Varsovia.

El resguardo de Toluviejo YUMAN fue creado el 20 de Febrero de 1896 con escritura pública número 15, registrada en Instrumentos Públicos el 17 de Septiembre de 1987, radicado con el número 872578. Matricula inmobiliaria 340-27867, código catastral 01-015-003 registrado en la Notaría Primera de Sincelejo.

El grado y tipo de mestizaje está basado en la relación entre el hombre occidental y el indígena y en pocos casos se producen relaciones entre el negro y el indígena, es decir, el zambo. También se presentan casos de relaciones entre indígenas y blancos.

La población total del resguardo indígena es de 7.862 personas, conformado por 1447 familias, 3830 mujeres y 4032 hombres. Esta población tiene un índice de natalidad de 3.8%.

La base organizacional social es la familia y la organización política esta conformada por un cabildo mayor que funciona en Las Piedras y catorce cabildos menores. Estos cabildos no cuentan con infraestructura física para desarrollar todas sus actividades.

La alimentación de la población es baja en proteínas y altas en carbohidratos, teniendo como alimento diario el arroz y otros con poco valor nutricional.

El resguardo cuenta con algunos centros Educativos y el nivel de educación al que llegan los niños es la primaria.

La mayoría de la población se dedica a la elaboración de artesanías, utilizando el bejuco catabrero y en el cabildo menor de la Piche se trabaja el Mármol

fabricando relojes y en el cabildo Las Cavernas se trabajan figuras en piedras calizas.

### 3.13 DESARROLLO INSTITUCIONAL

Mis acciones tendrán como finalidad promover el perfeccionamiento del sistema político-administrativo del Municipio, con el objeto de asegurar una mayor eficiencia en el desempeño de todas las dependencias de la alcaldía y de impulsar la planeación del desarrollo local estrechando los lazos gobierno municipal - comunidad.

La política a desarrollar en mi administración apuntará a las áreas estratégicas de la administración municipal como la planeación, la organización administrativa y las finanzas. La administración municipal hará uso adecuado de los instrumentos legales vigentes y tratará en la medida de lo posible que las medidas implementadas no causen efectos dramáticos que perjudiquen a la población o a un segmento de la misma.

Esta política estará orientada a la modernización, la reorganización administrativa con el objetivo de mejorar la gestión, la transparencia en el manejo de los recursos y recuperar la credibilidad de la comunidad en la institución municipal.

#### 3.13.1 Programas, Proyectos y Metas

<b>PROGRAMA: GESTION INSTITUCIONAL PARTICIPATIVA</b>	
<b>PROYECTOS</b>	<b>METAS</b>
Capacitación en gestión pública a la Planta de personal de la Administración Municipal.	El 1100% de los funcionarios en el 2009
Creación del Banco de Programas y Proyectos del Municipio.	Actualizar los instrumentos de planificación del Municipio
Organización de Concejos Comunales en los diferentes Corregimientos,	Celebrar 20 consejos comunales

PLAN DE DESARROLLO DE TOLUVIEJO – SUCRE 2008 - 2011

Veredas y Barrios de la Cabecera Municipal.	
Reorganización Urbana del Municipio.	Se adelantará al menos 20 campañas o eventos para el uso adecuado del espacio público
Ajuste al Esquema de Ordenamiento Territorial del Municipio.	Revisar y actualizar los 3 componentes del E.O.T  elaboración del código urbanístico
Fomento a la participación ciudadana y conformación de veedurías en el municipio.	Tres veedurías conformadas en el 2009  Tres seminarios sobre el control de los recursos públicos
Apoyo a las juntas de acciones comunales para que participen en la toma de decisiones de las autoridades de planeación municipal.	Tres seminarios sobre planeación territorial el año 2008
Revisión y ajuste de la estratificación socioeconómica urbana.	Actualizar en un 100% los predios de la zona urbana del Municipio
Elaboración de la estratificación socioeconómica rural.	Actualizar en un 100% los predios de la zona rural del Municipio
Calculo de la Unidad Agrícola Familiar (UAF).	Identificación del 100% de las fincas tipos  Calculo de UAF para el 100% de las fincas tipos  Obtener la UAF promedio municipal.
Actualización Catastral del Municipio.	Actualizar en un 100% los predios del Municipio
Actualizar la escala salarial la planta de personal de la Alcaldía Municipal, de acuerdo a un estudio técnico ajustado a los lineamientos de Ley.	En el 2009 el 100% de los empleados con mejores ingresos.
Cambio de nivel del Centro de Salud en un hospital de segundo nivel en convenio con el departamento y la nación..	Presentar los requisitos legales para tal fin. periodo 2008 – 2009.
Certificación de la educación en el municipio	Presentar los requisitos legales para tal fin. periodo 2008 – 2009
Titulación masiva de bienes inmuebles	En el 2011, todos los bienes con sus propietarios.
Creación de la secretaria de Minas	En el 2009 la oficina puesta en funcionamiento

#### **4. PARTE OPERATIVA DEL PLAN DE DESARROLLO MUNICIPAL**

##### **4.1 FINANZAS TERRITORIALES**

Conocido el diagnóstico de las finanzas territoriales, es de suma importancia establecer la incidencia que en el plan de inversiones tendrán los Ingresos Corrientes de libre destinación, los recursos que por ley transfiere la nación al municipio del Sistema General de Participaciones, la incidencia de los principales recursos propios del municipio, la de otros recursos de gran impacto en las finanzas territoriales como las regalías, recursos del FOSYGA y otros de destinación específica.

Este conocimiento, definirá la aplicación efectiva de los recursos de tal manera que no se vayan a presentar desfases en las proyecciones para la financiación de los diferentes proyectos incluidos en la matriz plurianual de inversiones. Así mismo, el conocimiento de la calidad o clase del gasto, de la relación de éste con los ingresos, de los déficits recurrentes y las tendencias o comportamiento de las diferentes clases de gastos nos facilitará la toma de decisiones en cuanto a la aplicación de los recursos.

Factores externos a la economía Colombiana, como es el incremento de los precios de las materias primas a nivel internacional, entre ellas incluido el petróleo y un mayor incremento de la economía colombiana (entre 6 y 7 por ciento para los próximos años) nos permitirá abrigar expectativas favorables en cuanto a la asignación de los recursos de Regalías Petroleras y del Sistema General de Participaciones.

Es de anotar así mismo, que el comportamiento fiscal de las entidades territoriales en los últimos cinco (5) años , 2002 – 2006, ha sido de superávit; a pesar que los últimos informes del Ministerio de Hacienda y Crédito Público, en la materia muestran un deterioro en los indicadores fiscales, presupuestales y de tesorería de varias entidades territoriales, especialmente municipios. Caso importante para el municipio de Toluviéjo, tiene que ver con su Acuerdo de Reestructuración de

Pasivos que lo obligan a desempeñarse con criterios restrictivos en la aplicación de los recursos.

Ante éste panorama, a nivel nacional y local se mueven las finanzas del municipio de Toluviéjo, los cuales se analizan a continuación.

## **4.2. INGRESOS MUNICIPALES**

La evaluación de estos recursos se hace con base a operaciones efectivas de caja correspondiente a los periodos fiscales ejecutados durante los años 2004-2005-2006-2007. Esto nos permitirá proyectar las finanzas, ajustadas a las reales capacidades del municipio para proveer los recursos que respalden la ejecución del Plan de Desarrollo.

### **4.2.1. Ingresos Corrientes de Libre Destinación.**

(BASE = EJECUCIONES AÑOS 2004-2005-2006-2007)

El cuadro No. uno (1) muestra la situación de los Ingresos Corrientes de Libre Destinación durante el periodo analizado y destaca el siguiente comportamiento:

La ejecución de dichos recursos mantiene una dinámica ascendente con un promedio del 16% de crecimiento en el periodo analizado (2004 - 2007). Estos recursos se utilizan para atender en primera instancia los gastos de funcionamiento y para destinar un porcentaje a gastos de inversión; en el caso del municipio de Toluviéjo se dirige otro porcentaje para atender los compromisos adquiridos en el acuerdo de Reestructuración de Pasivos.

Respecto a la participación de las rentas propias del municipio recaudadas en el periodo, con respecto al total de los Ingresos Corrientes de Libre Destinación y a las del Sistema General de Participaciones de libre asignación encontramos lo siguiente:

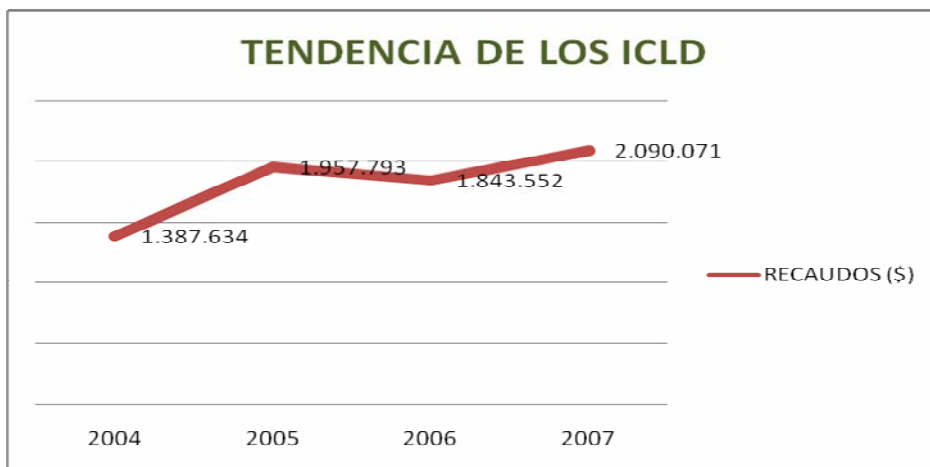
PLAN DE DESARROLLO DE TOLUVIEJO – SUCRE 2008 - 2011

<b>EJECUCIONES (MILES DE PESOS)</b>					
<b>AÑOS</b>	<b>TOTAL ICLD*</b>	<b>RENTAS PROPIAS</b>	<b>% PARTICIPACION</b>	<b>RECURSOS SGP LIBRE ASIGNACION</b>	<b>% PARTICIPACION</b>
2004	1.387.634	727.460	52,4	660.174	47,6
2005	1.957.793	1.255.540	64,1	702.253	35,9
2006	1.843.552	1.234.598	67,0	608.954	33,0
2007	2.090.071	1.221.945	58,5	868.126	41,5

\* ICLD = INGRESOS CORRIENTES DE LIBRE DESTINACION

En los tres (3) primeros años del periodo analizado las rentas ordinarias o propias del municipio de Toluviéjo mantuvieron una mayor participación, que fue creciendo con respecto a los recursos de libre asignación del Sistema General de Participaciones que transfiere la nación a los entes territoriales. Esto demuestra la existencia de gestión tributaria, aplicación de políticas de recaudo y recuperación de cartera. Preocupa la situación del último año (2007) del periodo analizado en donde existe una tendencia a la disminución de los recaudos de las rentas propias. Esta tendencia se debe contrarrestar con las políticas de Fortalecimiento Institucional incluidas en el Plan de Desarrollo del Municipio de Toluviéjo 2008-2011: “Oportunidad para Todos”.

**Gráfico 1. Tendencia de los ICLD. Periodo 2004 – 2007**



El Departamento Nacional de Planeación evalúa fundamentalmente la asignación, que los entes territoriales hacen de sus ingresos corrientes de libre de libre destinación para inversión social y en la medida en que ésta se incremente el municipio recibirá mayores recursos extraordinarios del Sistema General de Participaciones.

#### 4.2.2. Principales Componentes del Ingreso Municipal.

Las fuentes de financiación para atender el funcionamiento de la Administración Municipal y la inversión social están dadas por los siguientes ingresos:

-INGRESOS CORRIENTES: Constituyen la fuente recurrente de inversión y para atender el gasto; su comportamiento en el periodo analizado muestra las siguientes cifras:

PRESUPUESTA DO	AÑO 2004	AÑO 2005	VARIACION %	AÑO 2006	VARIACION %	AÑO 2007	VARIACION %
INGRESOS CORRIENTES	7.944.558	8.664.921	9,0	10.800.842	21,4	11.934.557	10,5

La presupuestación de los ingresos corrientes mantiene un incremento promedio del 13.6%; porcentaje elevado con respecto a la inflación del periodo analizado

PLAN DE DESARROLLO DE TOLUVIEJO – SUCRE 2008 - 2011

que fue del 5.2% aproximadamente. Esta presupuestación se debió a que se presentaran adiciones previsible y a una sub-programación de los ingresos provenientes del Sistema General de Participaciones, fundamentalmente. La programación presupuestal debe mejorar la estimación de los ingresos para evitar en lo posible demasiadas modificaciones al presupuesto durante su ejecución. Caso particular es la estimación de los ingresos corrientes del año 2006 con respecto a la estimación del año 2005 y que presenta un incremento del 21.4%.

**EJECUCION INGRESOS CORRIENTES (2004 - 2007)**

CONCEPTO	EJECUTADO (MILES DE PESOS)						
	AÑO 2004	AÑO 2005	VARIACION %	AÑO 2006	VARIACION %	AÑO 2007	VARIACION %
INGRESOS CORRIENTES	7.324.054	8.003.037	9,2	9.284.927	16	9.898.615	6,6
EJECUTADO Vs PRESUPUESTADO	92,0%	92,3%		86,0%		83,0%	

La ejecución de los ingresos corrientes mantienen un promedio de crecimiento del 10.6% durante el periodo analizado pero con una disminución en valores relativos, en el ultimo año (2007) del 9.4%. Esta disminución relativa se debe fundamentalmente a un crecimiento atípico de los ingresos corrientes en el año 2006 con respecto al 2005, pero una vez ajustada la tendencia se regula el comportamiento en la ejecución de los ingresos corrientes.

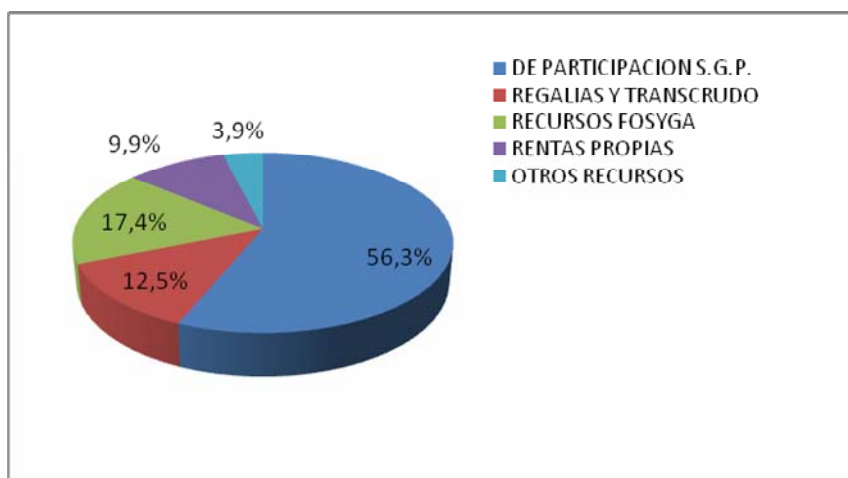
Respecto a la ejecución de los ingresos corrientes con relación a su presupuestación, presentan unos porcentajes elevados que demuestran, por una parte, buena gestión de recaudo y mejor desempeño de la economía del municipio y por otra parte mayor incidencia de los recursos del Sistema General de Participaciones en la composición de los Ingresos Corrientes.

**4.2.3. Componentes Principales en la Ejecución de los Ingresos Corrientes.**

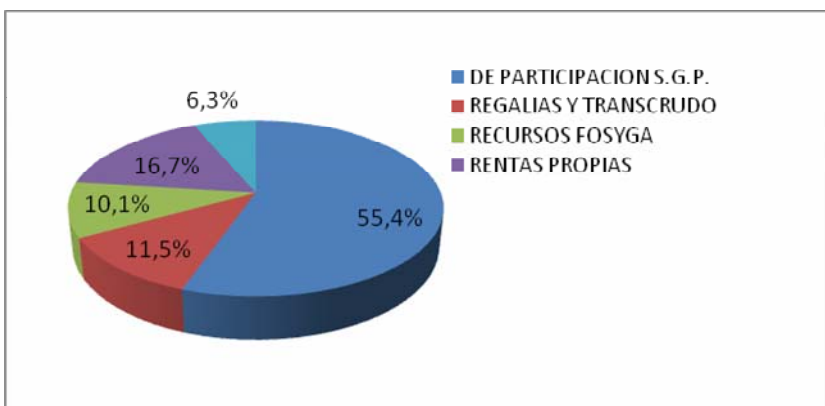
**PARTICIPACION DE LOS PRINCIPALES COMPONENTES DE LOS INGRESOS CORRIENTES (%)**

COMPONENTES	AÑOS				PARTICIPACION PROMEDIO PERIODO
	2004	2005	2006	2007	
SISTEMA GENERAL DE PARTICIPACION S.G.P.	56,3%	55,4%	44,9%	49,7%	51,6%
REGALIAS Y TRANSCRUDO	12,5%	11,5%	24,7%	22,8%	17,9%
RECURSOS FOSYGA	17,4%	10,1%	9,2%	5,2%	10,5%
RENTAS PROPIAS	9,9%	16,7%	13,3%	10,8%	12,7%
OTROS RECURSOS	3,9%	6,3%	7,9%	11,5%	7,4%
TOTAL	100,0%	100,0%	100,0%	100,0%	100,0%

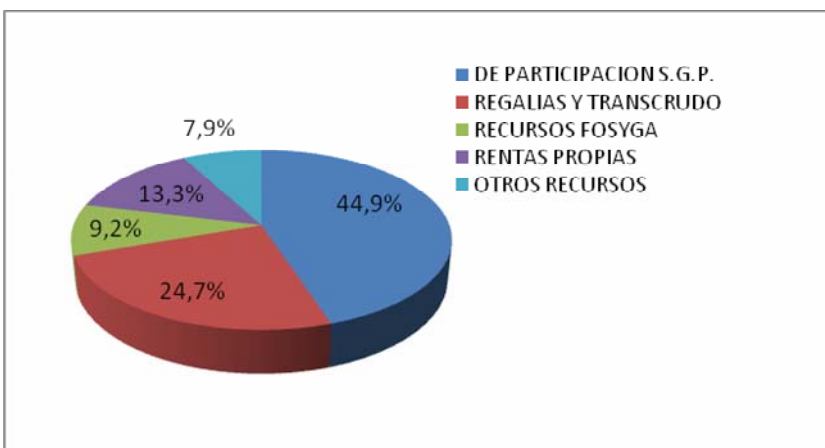
**Gráfico No. 2. AÑO 2004**



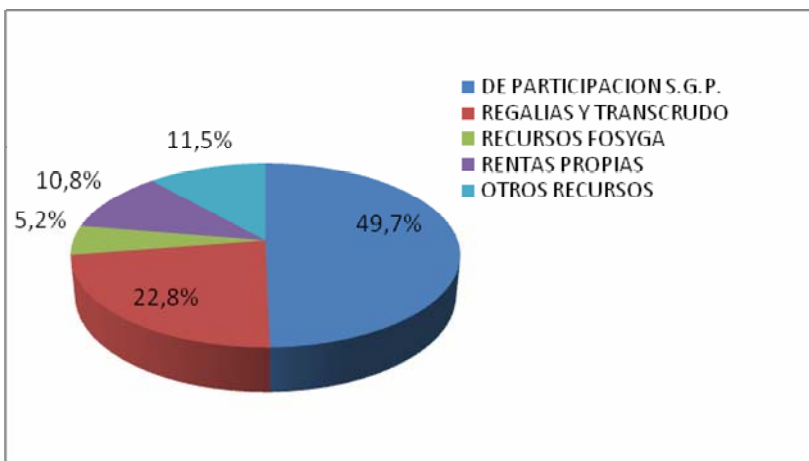
**Gráfico No. 3. AÑO 2005**



**Gráfico No. 4. AÑO 2006**



**Gráfico No. 5. AÑO 2007**



Las graficas nos muestran la participación de los principales componentes de los Ingresos Corrientes del municipio de Toluvié durante los años 2004-2005-2006-2007.

Los recursos del Sistema General de Participaciones que transfiere la nación a los entes territoriales mantienen el mayor aporte en los recaudos del municipio. Es de anotar, que su incidencia como principal componente de los ingresos mantiene una tendencia descendente, debido fundamentalmente a la mayor participación de los recursos de las regalías y de transporte de crudo y a otros recursos que mantiene un comportamiento ascendente (ver gráficas).

Es preocupante la situación que presentan los recursos del FOSYGA; si bien estos ingresos no son del control municipal, si debe hacerse una revisión a la aplicación del SISBEN y buscar una explicación a su disminución, tanto absoluta como relativa, en la participación de los componentes principales del ingreso.

Las rentas propias mantienen una dinámica, que sin ser la ideal permite una mejor aplicación del gasto y atender consistentemente las obligaciones derivadas del acuerdo de Reestructuración de Pasivos con los otros recursos destinados a dicho proyecto. Aunque las fuentes de los recursos que conforman las rentas propias no están muy diversificadas se destaca el hecho de que las que existen se mantienen apalancadas en su dinámica, excepto el predial unificado.

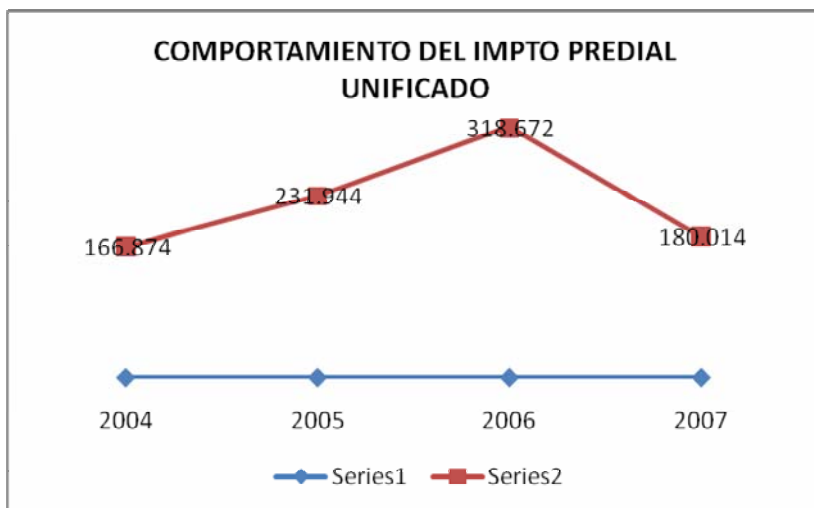
Para un mejor análisis de las finanzas se debe mejorar la estructura del presupuesto para que se definan claramente los componentes de los ingresos corrientes y recursos de capital. Esta labor debe desarrollarse como Fortalecimiento Institucional de la Secretaria de Hacienda.

#### **4.2.4. Rentas Propias. Principales Componentes.**

Las rentas propias merecen un estudio especial en la medida en que su comportamiento es el resultado de acciones y de la gestión municipal; así mismo, su mayor a menor recaudo es determinante para una mayor a menor aplicación de recursos dirigidos a la inversión social y para la obtención de recursos adicionales al municipio, por eficiencia fiscal.

#### 4.2.4.1. Contribución del Impuesto Predial

Gráfico No. 6.



El impuesto predial unificado se ha convertido a través del tiempo en la principal fuente de tributación de muchos entes territoriales. Para el caso de Toluviéjo la participación de este impuesto dentro del total de las rentas ordinarias, en el periodo analizado, es de apenas el 17.3%, debido a que su comportamiento en el año 2007 fue demasiado débil con respecto a la dinámica que traía en los años anteriores. Se hace necesaria la actualización catastral, la aplicación de programas de recuperación de cartera y mejor gestión tributaria para revertir la tendencia descendente en el recaudo del impuesto predial unificado.

La ejecución del recaudo del impuesto predial mantuvo un promedio del 78% durante el periodo 2004-2007 con respecto a lo presupuestado, mostrando ésta relación ciertos extremos que van desde ejecuciones del cien por ciento (100%), años 2005 y 2006, hasta los que alcanzan apenas el 40%, año 2007.

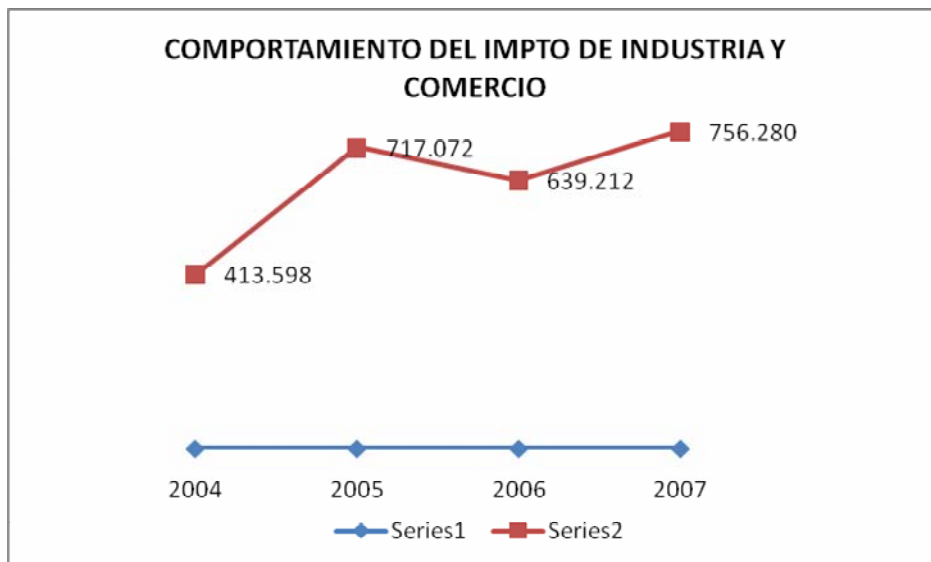
**4.2.4.2. Contribución del Impuesto de Industria y Comercio.**

<b>EN MILES DE PESOS</b>				
<b>AÑOS</b>	<b>EJECUCION RENTAS PROPIAS</b>	<b>EJECUCION INDUSTRIA Y COM</b>	<b>% PARTICIPACION</b>	<b>% VARIACION</b>
2004	727.460	413.598	56,9	
2005	1.492.214	717.072	48,1	73,3%
2006	1.570.313	639.212	40,7	-10,8%
2007	1.401.699	756.280	54,0	18,3%
<b>TOTAL</b>	<b>5.191.686</b>	<b>2.526.162</b>	<b>49,9</b>	

El impuesto de industria y comercio es el de mayor contribución y el más importante dentro de los componentes de las rentas propias. La actividad industrial de la explotación de calizas y cementeras constituye la principal fuente gravable del municipio. El comportamiento de este impuesto ha sido uniforme de tal manera que en el periodo de análisis su incidencia dentro del total de rentas propias es del 48.7% con un incremento considerable en el ultimo año (2007) del análisis.

La ejecución del recaudo de este impuesto con relación a su presupuestación mantuvo un promedio del 96% durante el periodo 2004-2007, lo que muestra que las estimaciones presupuestales del impuesto estaban acorde con el comportamiento del mismo.

**Grafico No. 7. COMPORTAMIENTO DEL IMPUESTO DE INDUSTRIA Y COMERCIO.**



**2.2.4.3. Contribución de Tasas - Derechos y Multas.**

EN MILES DE PESOS				
AÑOS	EJECUCION RENTAS PROPIAS	EJECUCION TASAS-DERECHOS-MULTAS	% PARTICIPACION	% VARIACION
2004	727.460	75.055	10,3	
2005	1.492.214	192.562	13	156,5%
2006	1.570.313	183.772	11,7	-4,5%
2007	1.401.699	249.661	17,8	35,8%
TOTAL	5.191.686	701.050	13,2	

Las tasas, derechos y multas hacen referencia fundamentalmente a los servicios que presta la administración municipal como las de matadero público, publicación de contratos y actos administrativos, servicio de alumbrado público y lo relacionado con las multas e infracciones.

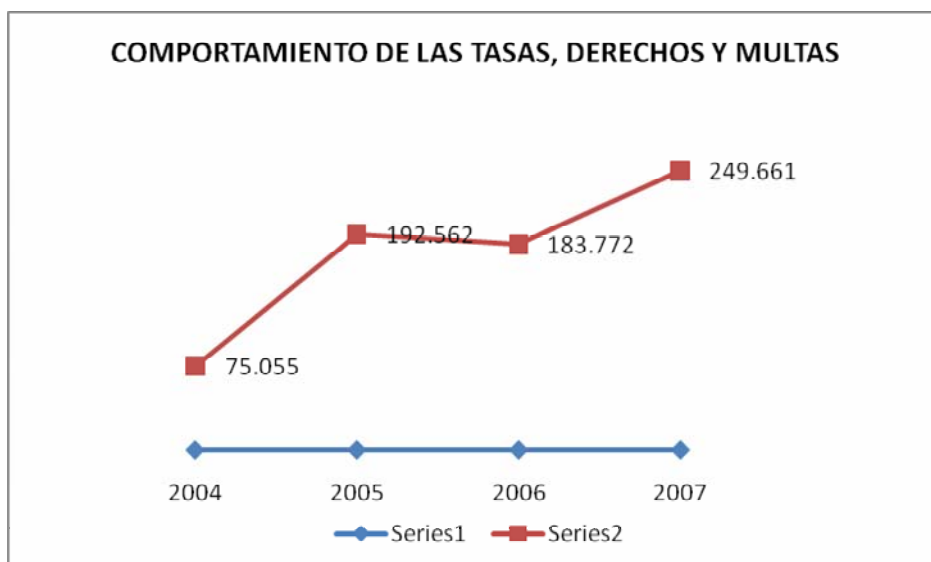
Estos ingresos mantuvieron un comportamiento variable, pasando de un incremento del 156.5% en el año 2005 a un crecimiento del 4.5% en el 2006.

## PLAN DE DESARROLLO DE TOLUVIEJO – SUCRE 2008 - 2011

En el contexto general del periodo analizado la participación de las tasas, derechos y multas fue del 13.5% promedio con una tendencia de crecimiento en el recaudo a partir del año 2007 con respecto a 2006.

La relación del recaudo de estos ingresos con lo presupuestado mantiene un promedio del 71.8% en el periodo 2004-2007 y que muestra una presupuestación sobredimensionada con respecto a lo verdaderamente ejecutado.

### Grafico No. 8. COMPORTAMIENTO DE LAS TASAS – DERECHOS Y MULTAS



En el análisis de las rentas propias se destaca igualmente el impuesto de avisos y tableros que mantuvo una participación del 4.7% y una ejecución del 75.4%. La presupuestación de éste impuesto no tuvo en cuenta la tendencia del mismo, durante el periodo analizado.

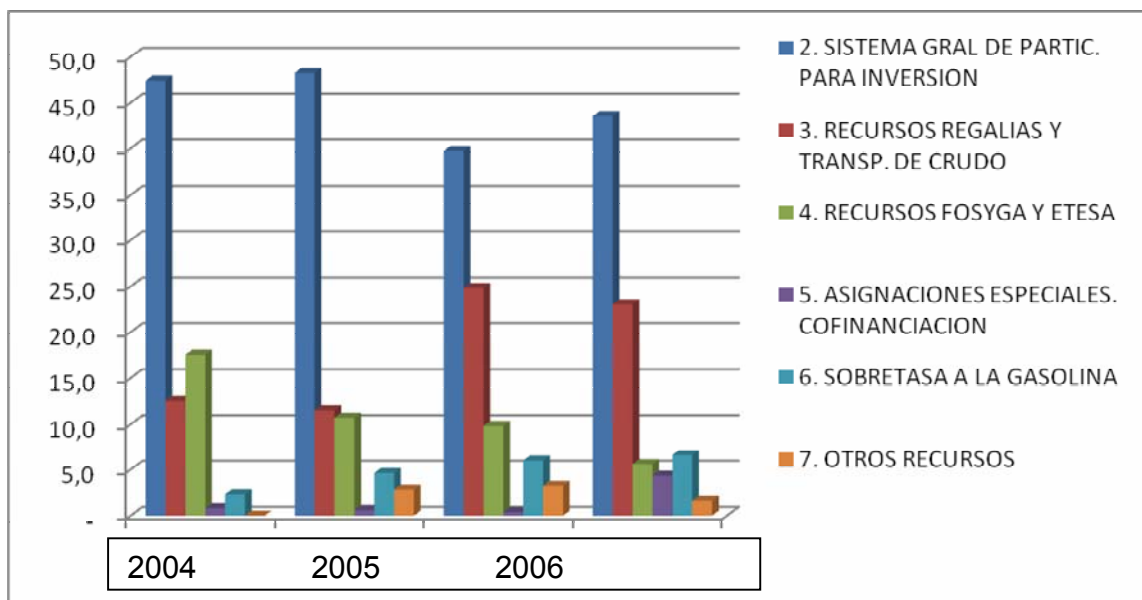
#### **4.3. RESUMEN DE LOS INGRESOS MUNICIPALES, BASE PARA LAS PROYECCIONES.**

Una vez analizado el comportamiento de los principales ingresos sobre los cuáles la administración municipal tiene incidencia a través de acciones de recaudo y gestión tributaria, definiremos la base de los recursos que servirán para proyectar las finanzas municipales que respaldarán la ejecución de los planes de inversiones contenidos en la matriz plurianual de inversiones. Estos recursos se determinan así: Ingresos corrientes de libre destinación, Recursos del Sistema General de Participaciones, Regalías, recursos FOSYGA y ETESA, otros recursos de inversión, ver cuadro No. 2.

El análisis horizontal nos permite observar el comportamiento de los componentes del Ingreso y que nos sirven de base para proyectar su estimación dentro del periodo de ejecución del Plan de Desarrollo Municipal de Toluviéjo: “OPORTUNIDAD PARA TODOS”.

El análisis nos muestra que las transferencias y las participaciones (Sistema General de Participaciones + Regalías y Transporte de Crudo + Recursos del FOSYGA) representan el 77.5% del total de los ingresos en el 2004, en la vigencia del 2005, la representación de estos recursos fue del 73.1%, para el año 2006 la magnitud fue del 74.6% y en el último año del periodo analizado estos ingresos participaron con el 76% del total recaudado. Es de anotar que el comportamiento de los ingresos corrientes de libre destinación mantiene una tendencia decreciente que puede dificultar en el futuro la disponibilidad de recursos para atender el funcionamiento de la administración. Importante para el municipio es el incremento en la participación de los ingresos de la sobretasa a la gasolina, a pesar de ser un impuesto de naturaleza exógena y que no depende de la gestión municipal.

**Grafico No. 9. PARTICIPACIÓN DE LOS COMPONENTES DE INGRESO MUNICIPAL.**



## 5. ANÁLISIS DEL GASTO

El municipio de Toluviéjo tiene suscrito un acuerdo de reestructuración de pasivos con sus acreedores, el cual incide de manera importante en la reorientación de los ingresos que recibe, así como en la prioridad del gasto y el ajuste fiscal a que debe someterse para llevar a feliz término dicho Acuerdo. El Acuerdo limita el accionar autónomo para la inversión por parte de la administración municipal, igualmente dirige a éste programa recursos de destinación específica que más adelante trataremos a fondo. A pesar de éstas limitaciones el acuerdo de Reestructuración de Pasivos es una medida, aunque drástica, necesaria para volver viable financieramente a un ente territorial que no pudo generar el ahorro operacional necesario para apalancar su funcionamiento, dinamizar su inversión y servir la deuda pública.

Atendiendo su capacidad para mantener y ejecutar el Acuerdo de Reestructuración de Pasivos con sus acreedores, el comportamiento del gasto municipal en el periodo 2004-2007; se detalla a continuación:

### **5.1. GASTOS DE FUNCIONAMIENTO: 2004-2007**

El cuadro No. 3. nos muestra el comportamiento de los diferentes componentes del gasto de funcionamiento durante el periodo 2004-2007. Así mismo se incluyen los gastos en que incurre la administración central por la transferencia de recursos que hace para el funcionamiento del Concejo y Personería Municipal.

El gasto de funcionamiento del nivel central mantuvo un promedio de ejecución del 93% en el periodo 2004-2007 con respecto a lo presupuestado. El comportamiento de este gasto no tuvo una tendencia regular ya que se presentan años en que el gasto ejecutado es menor con respecto a la vigencia pasada (ver variación del gasto en el nivel central) donde el periodo 2004-2005 presenta una disminución del 7.5% en el gasto de funcionamiento para luego incrementarse en los años posteriores. En promedio, el gasto de funcionamiento se mantuvo en los niveles del índice de precios al consumidor (IPC) de los años referenciados (5%). Es de anotar que los recursos transferidos a los organismos descentralizados (Concejo- Personería) también se mantuvieron controlados y ajustados a los lineamientos de la ley 617 del 2000. Por componentes, el gasto de funcionamiento que no se desbordó en su ejecución fue el de gastos generales lo que permitió un ahorro en su ejecución del 5.25% y una participación adecuada dentro del total del gasto. Caso contrario fue el comportamiento de los servicios personales, cuya ejecución fue plena y no permitió un ahorro importante en las finanzas.

Dentro del total de los gastos de funcionamiento del nivel central, la participación de cada uno de sus componentes en promedio, durante el periodo 2004-2007 fue la siguiente:

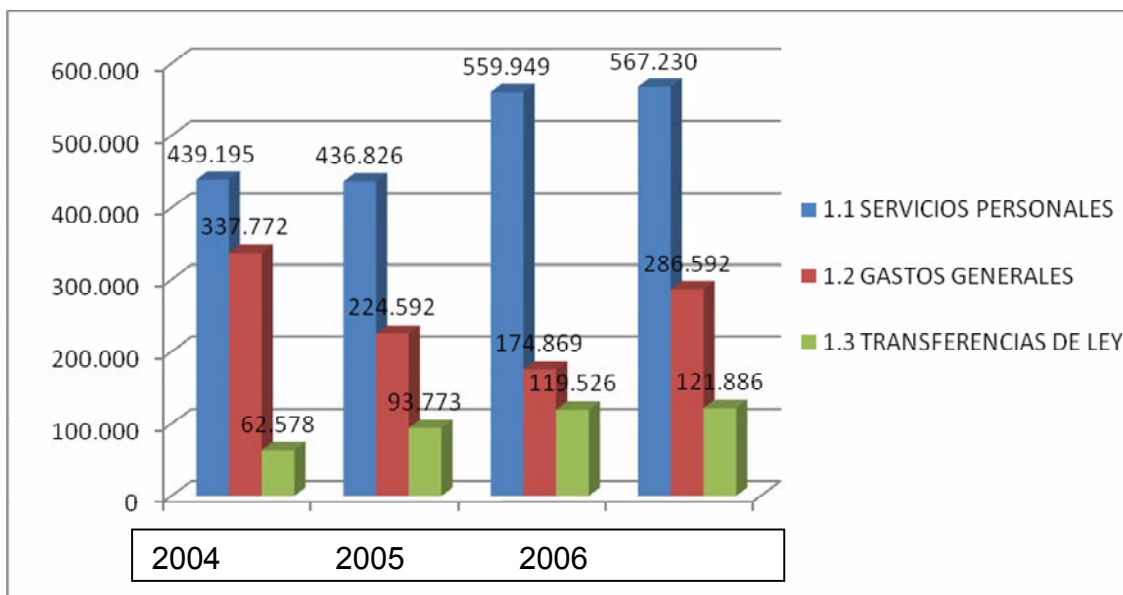
SERVICIOS PERSONALES = 58.5% de participación.

GASTOS GENERALES = 29.9% de participación.

TRANSFERENCIAS DE LEY = 11.6% de participación.

TRANSFERENCIAS A ÓRGANOS DE CONTROL = 14.9% de participación del total de gastos de funcionamiento.

**Grafica No 10. COMPORTAMIENTO DE COMPONENTES DE GASTOS DE FUNCIONAMIENTO NIVEL CENTRAL.**



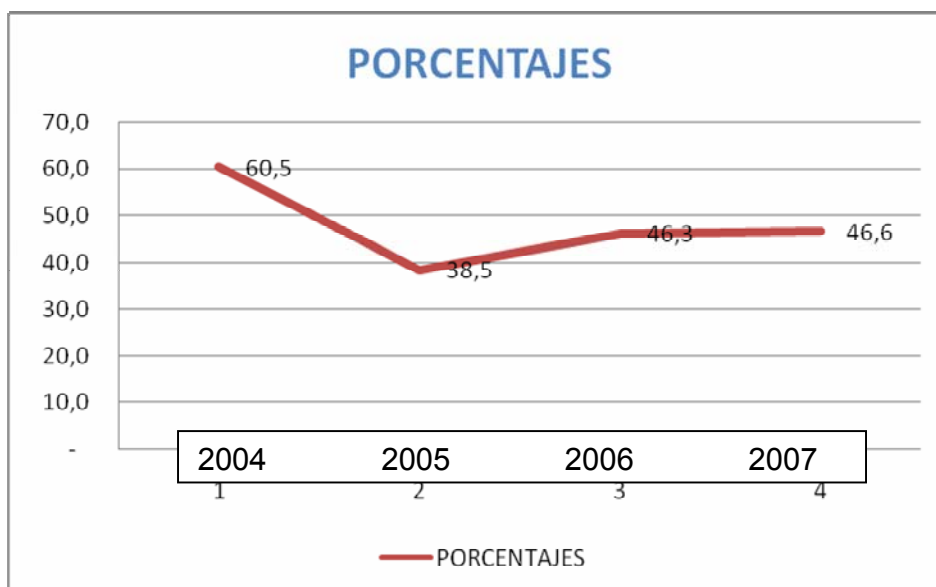
**5.1.1. Indicador ley 617 de 2000. Relación Gastos de Funcionamiento – Ingresos Corrientes Libre Destinación.**

CONCEPTOS	AÑOS			
	2004	2005	2006	2007
EJECUCION INGRESOS CORRIENTES DE LIBRE DESTINACION (MILES DE PESOS)	1.387.634	1.957.793	1.843.552	2.090.071
GASTOS DE FUNCIONAMIENTO EJECUTADO (MILES DE PESOS)	839.545	755.191	854.344	975.708
INDICADOR LEY 617 de 2000 GF/ICLD MUNICIPIO DE TOLUVIEJO. 80% (DIFERENCIA)	80%	80%	80%	80%
INDICADOR MUNICIPIO	60.5%	38.5%	46.3%	46.6%
CUMPLE INDICADOR	SI	SI	SI	SI
COMPARACION CON GASTOS DE FUNCIONAMIENTO DEL NIVEL CENTRAL MAS NIVEL DESCENTRALIZADO. MILES DE PESOS.	977.606	903.671	1.015.710	1.127.334
INDICADOR MUNICIPIO	<b>70.4%</b>	<b>46.1%</b>	<b>55%</b>	<b>34%</b>

## PLAN DE DESARROLLO DE TOLUVIEJO – SUCRE 2008 - 2011

El municipio de Toluviéjo ha mantenido en el periodo de análisis un comportamiento responsable en el cumplimiento del indicador de ley 617 del 2000. Solamente, en el año 2004 se vio un poco de riesgo para estar por debajo del límite de gastos de funcionamiento con relación a los ingresos corrientes de libre destinación. Sin embargo hay que mantener cuidado y hacer un seguimiento permanente al gasto de funcionamiento ya que la tendencia, a partir del año 2005, es de crecimiento del indicador GF/ICLD. Por lo anterior se deben tomar las medidas en cuanto a la contratación de personal supernumerario o por fuera de la nómina, así mismo, se deben mantener controladas la adquisición de bienes y servicios y estos se obtendrán a través de un plan de compras que haga más eficiente, transparente y económica la obtención de los bienes y servicios que necesite la administración municipal. También deben elaborarse presupuestos acordes con la real capacidad del ingreso por concepto de rentas propias u ordinarias.

**Grafico No. 11. COMPORTAMIENTO DEL INDICADOR: GASTOS DE FUNCIONAMIENTO VS INGRESOS CORRIENTES DE LIBRE DESTINACION: PERIODO 2004-2007.**



## 5.2. DEUDA PÚBLICA.

Dentro del proceso de reestructuración de pasivos (ley 550/99) que suscribió el municipio de Toluviejo con sus acreedores, el ente territorial posee obligaciones por un monto de \$1.700.000.000.

En esta cifra se incluye la suma de \$ 463.000.000 correspondiente a la deuda con el Banco Agrario de Colombia, que representa el capital, y la suma de \$ 253.768.000 que equivalen a los intereses. Así mismo, el municipio posee otra obligación con el mismo banco, que asciende a \$ 450.000.000 e interés por \$ 9.233.000. Esta última acreencia no hace parte de las obligaciones registradas en la base de datos o sea que está por fuera del Acuerdo de Reestructuración de Pasivos y su pago total está previsto para el año 2010. El saldo de las obligaciones del grupo cuatro (4) dentro del programa de Reestructuración de Pasivos es de \$1.237.000.000. A 31 de diciembre de 2007 quedaron obligaciones pendientes de pago por valor de \$120.000.000 que se incorporan en el déficit de 2008 para ser atendidos con cargo al presupuesto de la presente vigencia fiscal y que corresponden a compromisos con las Administradoras del Régimen Subsidiado.

La deuda pública con entidades financieras mantuvo el siguiente comportamiento en el periodo 2004 – 2007.

**CUADRO NO. 4. COMPORTAMIENTO DE LA DEUDA PÚBLICA. PERIODO: 2004 - 2007.**

CONCEPTO	MILES DE PESOS							
	AÑO 2004		AÑO 2005		AÑO 2006		AÑO 2007	
	PRESUP	EJECUTADA	PRESUP	EJECUTADA	PRESUP	EJECUTADA	PRESUP	EJECUTADA
DEUDA PÚBLICA	60.000	47.083	50.000	46.836	50.000	39.927	53.000	45.720
PORCENTAJE DE EJECUCION		78,5		93,7		79,9		86,3

## PLAN DE DESARROLLO DE TOLUVIEJO – SUCRE 2008 - 2011

Dada la estabilidad adquirida en las finanzas, el cumplimiento del programa de reestructuración de pasivos es un hecho concretado por el municipio de Toluviéjo. Este programa facilita la recuperación y viabilidad financiera del municipio de tal manera que en gran medida se podrán direccionar nuevamente los recursos de destinación específica para los fines contemplados inicialmente por la ley.

Al efectuar las proyecciones de los recursos destinados a financiar el plan de desarrollo municipal en Toluviéjo: “OPORTUNIDAD PARA TODOS” 2008-2011, se profundizará en la aplicación de dichos recursos que se reorientan para atender el Acuerdo de Reestructuración de Pasivos. El municipio de Toluviéjo deberá analizar su capacidad endeudamiento para obtener un mejor perfil de su deuda y tomar las dediciones correctas para tal fin.

### **5.3. LA INVERSION SOCIAL: PERIODO 2008-2011.**

El fundamento del plan de desarrollo municipal 2008-2011: “OPORTUNIDAD PARA TODOS” es el de desarrollar y aplicar toda clase de recursos para que la inversión social llegue a la mayor cantidad de la población más necesitada del municipio. Así mismo es un plan incluyente y con la firme decisión de parte de la administración municipal de hacer de la inversión social la principal alternativa de desarrollo y bienestar de los habitantes del municipio de Toluviéjo.

El comportamiento de los recursos aplicados en la inversión, durante el periodo analizado fue el siguiente:

#### **Ver cuadro No. 5. COMPORTAMIENTO SECTORIAL DE LA INVERSION.**

Al obtener las cifras sectoriales de la inversión durante el periodo 2004-2007 podemos concluir que la inversión mantuvo un crecimiento sostenido del 14.6% promedio, en su ejecución. Con respecto a la presupuestación, el porcentaje de ejecución no fue el óptimo ya que, en promedio, el cumplimiento de las metas apropiadas fue del 68% y con tendencia decreciente al pasar el 75% en el año

PLAN DE DESARROLLO DE TOLUVIEJO – SUCRE 2008 - 2011

2004 al 64% en el 2007; ésta situación obliga a presupuestar mejor los recursos del municipio con el fin de evitar los rezagos presupuestales y la creación de déficit.

**CUADRO NO. 5 COMPORTAMIENTO SECTORIAL DE LA INVERSION: 2004 - 2007.**

SECTOR DE INVERSIÓN	MILES DE PESOS												
	AÑO 2004			AÑO 2005			AÑO 2006			AÑO 2007			
	PRESUPUESTO	EJECUTADO	% EJECUCION	PRESUPUESTO	EJECUTADO	% EJECUCION	PRESUPUESTO	EJECUTADO	% EJECUCION	PRESUPUESTO	EJECUTADO	% EJECUCION	% EJECUCION
	DEFINITIVO			DEFINITIVO			DEFINITIVO			DEFINITIVO			PROMEDIO
EDUCACION	690.383	668.498	97	619.126	523.976	85	1.130.099	1.128.151	100	852.112	790.452	93	94
SALUD	2.986.661	2.886.297	97	3.354.202	3.179.354	95	3.922.111	3.527.511	90	4.307.517	3.265.401	76	89
AGUA POTABLE Y SANEAMIENTO BAS.	722.981	601.707	83	949.326	859.734	90,6	1.296.629	1.105.039	85	1.079.039	1.014.024	94	88
DEPORTE Y RECREACION	99.425	81.254	82	107.954	104.623	97	236.779	221.575	93,6	107.188	100.682	94	92
CULTURA	53.402	51.653	97	55.922	50.875	91	66.535	66.532	100	62.126	59.766	96	96
VIVIENDA	154.072	103.844	67	1.000	1.000	100	10.000	0	-	47.000	46.804	99,6	67
AGROPECUARIO	46.141	46.137	100	65.451	60.749	93	85.275	68.061	80	136.347	133.190	98	93
VIAL	39.657	24.470	62	37.335	37.205	100	388.394	363.791	94	445.038	381.633	86	85,2
FORTALECIMIENTO INSTITUCIONAL	62.177	62.115	100	34.289	34.200	100	119.713	75.189	63	188.095	158.095	84	87
ATENCION A GRUPOS VULNERABLES	51.506	44.738	87	45.350	42.315	93	110.277	92.677	84	346.972	346.732	100	91
MEDIO AMBIENTE	33.759	28.759	85	26.952	26.942	100	25.425	25.425	100	19.252	13.800	72	89
COFINANCIACION	20.242	16.267	80	43.508	38.008	87	80.000	80.000	100	1.016.614	938.573	92	90
SANEAMIENTO FISCAL	2.098.660	758.877	36	3.191.820	1.010.940	32	4.092.081	578.111	14	5.256.101	1.496.350	28	27,6
PREVENCION Y ATEN DE DESASTRES	12.500	12.500	100	3.639	2.800	77	26.645	11.859	44,5	51.799	51.729	100	80
SEGURIDAD CIUDADANA	22.567	15.090	67	8.001	7.625	95	15.500	15.105	97	51.000	39.880	78	84
EQUIPAMIENTO MUNICIPAL	13.150	10.474	80	28.850	5.107	18	50.877	47.372	93	97.762	97.762	100	73
ALIMENTACION ESCOLAR	89.924	74.302	83	92.462	92.254	100	73.238	66.599	91	88.363	82.276	93	92
ELECTRIFICACION	118.579	19.358	16	174.619	136.256	78	240.706	193.131	80	74.135	58.018	78	63
JUSTICIA	0	0	-	25.622	18.998	74	24.603	24.433	99	24.885	23.616	95	89
TURISMO	0	0	-	8.100	7.366	91	10.217	8.450	83	0	0	-	-
DESARROLLO COMUNITARIO	0	0	-	1.300	1.300	100	500	0	-	27.000	27.000	100	-
<b>TOTALES</b>	<b>7.315.786</b>	<b>5.506.34</b>	<b>75</b>	<b>8.874.82</b>	<b>6.241.62</b>	<b>70</b>	<b>12.005.604</b>	<b>7.699.01</b>	<b>64</b>	<b>14.278.34</b>	<b>9.125.783</b>	<b>64</b>	<b>68</b>

PLAN DE DESARROLLO DE TOLUVIEJO – SUCRE 2008 - 2011

	0	8	7	1	5				
VARIACION EJECUCION: %	2004 - 2005: 13%			2005 - 2006: 12%		2006 - 2007: 19%			
INTERVENTORIAS TECNICAS PROYECTOS FINANCIADOS CON REGALIAS				16.602	10.150	61	43.487	30.710	71
PROYECTOS PRIORIZADOS. RECURSOS									
DE REGALIAS				19.907	19.755	99	119.106	119.098	100
<b>GRAN TOTAL</b>				12.042.113	7.728.916	64	14.440.938	9.275.591	64

\* Los recursos de la sobretasa de la gasolina se destinan en su totalidad al programa de reestructuración de pasivos (Ley 550 de 1.999).

Por sectores de inversión, los que mantuvieron un mayor presupuestario fueron los de la Salud y Saneamiento Fiscal; pero fueron, al mismo tiempo, los que mas decrecieron en su ejecución especialmente al sector de Saneamiento Fiscal que obtuvo el peor comportamiento en la obtención de las metas presupuestadas con apenas el 27.5% de lo apropiado. Es de anotar que el Municipio de Toluvié se acogió a la ley 550 de 1999 y por lo tanto debe cumplir con lo establecido en el programa financiero de ajuste para atender las obligaciones con los diferentes grupos de acreedores reconocidos con la aplicación de la reestructuración de pasivos.

En su orden, los principales sectores de inversión durante el periodo analizado (2004-2007) fueron, por recursos ejecutados, los siguientes: SALUD-SANEAMIENTO FISCAL-AGUA POTABLE Y SANEAMIENTO BASICO-EDUCACION.

**Cuadro No 6: PRINCIPALES SECTORES DE INVERSION POR RECURSOS EJECUTADOS. PERIODO 2004-2007.**

SECTOR DE INVERSIÓN	MILES DE PESOS		
	EJECUTADO 2004 - 2007	TOTAL INVERSION EJECUTADA : 2004 - 2007	% PARTICIPACION EN INVERSION TOTAL
SALUD	12.858.563	28.572.762	45
SANEAMIENTO FISCAL	3.844.278	28.572.762	13,5

PLAN DE DESARROLLO DE TOLUVIEJO – SUCRE 2008 - 2011

AGUA POTABLE Y SANEAMIENTO BAS.	3.580.504	28.572.762	12,5
EDUCACION	3.111.077	28.572.762	11
OTROS SECTORES DE INVERSION	5.178.340	28.572.762	18
TOTALES	28.572.762	28.572.762	100

El sector salud es el de mayor ejecución, ya que las fuentes que financian su aplicación son varias y en cantidades apreciables (S.G.P-FOSYGA-REGALIAS-ETC.).

El saneamiento fiscal ocupa un lugar importante dentro de los sectores de inversión, con mayor ejecución, debido a que es un proyecto estratégico para buscar la viabilidad financiera y administrativa del municipio de Toluviéjo.

En resumen, los sectores de inversión con mayores recursos corresponden a los que normalmente se financian con varias fuentes y conforman el grupo de los que satisfacen las mayores necesidades básicas de la población pobre del municipio.

#### 5.4. PARTICIPACION DE LOS COMPONENTES DEL GASTO.

Al analizar el comportamiento de cada uno de los componentes del gasto, durante el periodo 2004-2007 encontramos la siguiente situación:

**Cuadro No. 7 : COMPONENTES DEL GASTO: 2004-2007**

CONCEPTO DEL GASTO	AÑO 2004	%	AÑO 2005	%	AÑO 2006	%	AÑO 2007	%
		PARTIC		PARTIC		PARTIC		PARTIC
FUNCIONAMIENTO	977.606	15	903.670	12,6	1.015.710	11,6	1.127.345	10,8
SERVICIO DE LA DEUDA	47.083	1	46.836	0,7	39.927	0,5	45.720	0,4
INVERSION	5.506.340	84	6.241.628	86,8	7.728.916	88	9.275.591	88,8
<b>TOTAL</b>	<b>6.531.029</b>	<b>100</b>	<b>7.192.134</b>	<b>100</b>	<b>8.784.553</b>	<b>100</b>	<b>10.448.656</b>	<b>100</b>

## PLAN DE DESARROLLO DE TOLUVIEJO – SUCRE 2008 - 2011

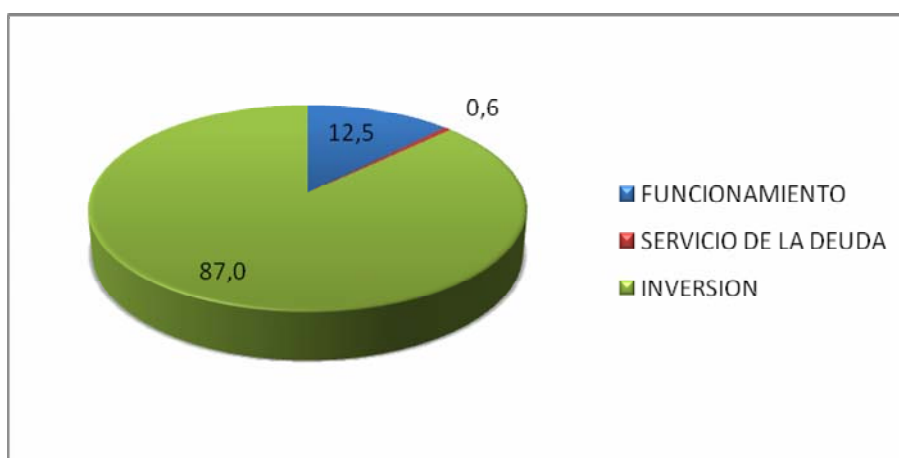
El gasto de funcionamiento ha disminuido su participación dentro del total del gasto ejecutado en el periodo. Su promedio disminuyó el 1% durante los años comprendidos entre el 2004 al 2007, éste comportamiento debe mantenerse en el manejo de las finanzas para atender el indicador de ley 617 del 2000 y destinar mayores recursos, de los ingresos corrientes de libre destinación, para inversión.

El servicio de la deuda no trasciende de gran manera en el gasto total pues su ejecución esta supeditada al programa de Reestructuración de Pasivos. Los recursos del servicio de la deuda, ejecutados en el periodo, corresponden a créditos destinados al pago de indemnizaciones y derechos laborales y previsionales al personal que se retira de la administración dentro del programa de saneamiento fiscal.

Por último, la inversión creció en un promedio del 2% durante el periodo de análisis. Esto se debió, entre otras situaciones, a que el municipio incremento la participación de sus Ingresos Corrientes de Libre Destinación para inversión.

El análisis permite determinar que se deben presupuestar más técnicamente los recursos destinados al programa de Saneamiento Fiscal para evitar una sobrepresupuestación con respecto a lo efectivamente ejecutado.

**GRAFICA No. 12. EJECUCION DEL GASTO: PERIODO 2004-2007.**



## 6. PROYECCIONES FINANCIERAS.

Las proyecciones financieras se hacen con base a la naturaleza del ingreso, al control que la administración municipal tiene sobre el recaudo y la gestión de los impuestos, a la inflación proyectada para los años del periodo de ejecución, al comportamiento de la economía nacional y al marco legal que define la aplicación de los recursos, así:

- Las Transferencias Nacionales del Sistema General de Participaciones se proyectan con base a las definidas por el Gobierno Nacional para el Municipio de Toluviejo a través de los CONPES No. 112-114 para el año 2008. A las cifras del 2008 se le aplican los incrementos definidos en los párrafos transitorios primero, segundo y tercero del artículo cuarto (4<sup>to</sup>) del Acto Legislativo No 04 del 2007.
- Los recursos de Regalías - FOSYGA- Sobretasa a la gasolina son ingresos de naturaleza exógena y no dependen de la gestión municipal por lo tanto su proyección se hará con base al comportamiento promedio relativo de los cuatro (4) años anteriores.
- Las Rentas propias son ingresos de naturaleza endógena y por lo tanto su recaudo obedece a la gestión, trámite y diligencia de la administración municipal.

Con base a las anteriores consideraciones las proyecciones de ingresos se relacionan en el cuadro No. 8, tomando como base para las proyecciones las tasas de crecimiento histórico. Como el municipio de Toluviejo se encuentra acogido a la Ley 550 de 1999 no se proyectan recursos del crédito para la inversión. En la eventualidad que se cumplan los pagos contenidos en el programa de Saneamiento Fiscal durante la ejecución del Plan de Desarrollo se podrán incluir recursos del crédito para atender la ejecución del mismo.

PLAN DE DESARROLLO DE TOLUVIEJO – SUCRE 2008 - 2011

**CUADRO No. 8. PROYECCION DE INGRESOS PARA FINANCIAR EL PLAN DE DESARROLLO DE TOLUVIEJO: 2008 - 2011. "OPORTUNIDAD PARA TODOS"**

CONCEPTO DEL INGRESO	MILES DE PESOS				
	AÑO 2008	AÑO 2009	AÑO 2010	AÑO 2011	TOTAL
1. INGRESOS CORRIENTES LIBRE DESTINACION	2.424.482 INV: 1,184,404	2.613.592 INV: 1,249,507	2.935.064 INV: 1,443,570	3.287.271 INV: 1,627,728	11.260.409,0 INV: 5.505,209
2. SISTEMA GRAL DE PARTICIPACIONES. INVERSION	4.338.209	4.745.026	5.162.803	5.553.831	19.799.869,0
2.1 EDUCACION	423.328	463.544	505.263	543.157	1.935.292,0
2.2 REGIMEN SUBSIDIADO SALUD	1.987.700	2.176.531	2.372.419	2.550.350	9.087.000,0
2.3 AGUA POTABLE Y SANEAMIENTO BASICO	647.757	703.982	763.820	824.926	2.940.485,0
2.4 DEPORTE Y RECREACION	81.191	88.904	96.905	104.172	371.172,0
2.5 CULTURA	60.893	66.678	72.679	78.130	278.380,0
2.6 OTROS SECTORES DE INVERSION. S.G.P.	1.051.079	1.150.931	1.248.760	1.342.417	4.793.187,0
2.7 ALIMENTACION ESCOLAR	86.261	94.456	102.957	110.679	394.353,0
3. SOBRETASA A LA GASOLINA	278.381	292.300	303.992	331.351	1.206.024,0
4. RECURSOS FOSYGA	754.134	791.840	831.432	873.003	3.250.409,0
5. RECURSOS ETESA	54.108	59.952	65.947	72.542	252.549,0
6. RECURSOS REGALIAS Y TRANSP. DE CRUDO	1.631.017	1.724.612	1.814.259	1.902.249	7.072.137,0
6.1 POR HIDROCARBUROS	1.503.921	1.586.637	1.665.969	1.740.937	6.497.464,0
6.2 POR CEMENTERAS	64.927	70.485	76.511	83.022	294.945,0
6.3 TRANSPORTE DE CRUDO	62.169	67.490	71.779	78.290	279.728,0
7. RECURSOS DEL CREDITO	-	-	-	-	-
8. SOBRETASA DEPORTIVA	19.077	19.458	20.431	21.452	80.418,0
	INFLACION:5,5%	INFLACION:5,5%	INFLACION:5%	INFLACION:4,5%	-
<b>TOTALES</b>	<b>9.499.408</b>	<b>10.246.780</b>	<b>11.133.928</b>	<b>12.041.699</b>	<b>42.921.815,0</b>

PLAN DE DESARROLLO DE TOLUVIEJO – SUCRE 2008 - 2011

**6.1. DISTRIBUCION SECTORIAL DE LOS RECURSOS.**

Para atender la inversión en el Plan de Desarrollo Municipal de Toluviéjo se cuenta con estimaciones, para el periodo 2008-2011, de Treinta y Siete Mil Ciento Sesenta y Seis Millones Seiscientos Quince Mil Pesos ML (\$37.166.615,000) distribuidos en los siguientes sectores de inversión.

**Cuadro No 9. DISTRIBUCIÓN SECTORIAL DE LOS RECURSOS.**

SECTOR DE INVERSIÓN	RECURSOS APLICADOS (MILES DE PESOS)						
	S.G.P.	I.C.I.D.	REGALIAS	FOSYGA	ETESA	OTROS	TOTAL
EDUCACION	1.935.292		1.600.000				3.535.292
SALUD	9.087.000	1.062.262	1.216.586	3.250.409	252.549		14.868.806
AGUA POTABLE Y SANEAMIENTO BAS.	2.940.485	347.150	1.889.114				5.176.749
DEPORTE Y RECREACION	371.172	250.000				80.418	701.590
CULTURA	278.380	220.000					498.380
SANEAMIENTO FISCAL	883.570	772.992	944.300			240.000	2.840.862
ALIMENTACION ESCOLAR	394.353						394.353
OTROS SECTORES DE INVERSION	3.909.617	2.852.805	1.422.137			966.024	9.150.583
TOTALES	19.799.869	5.505.209	7.072.137	3.250.409	252.549	1.286.442	37.166.615

## **7. MATRIZ PLURIANUAL DE INVERSIONES**

PLAN DE DESARROLLO DE TOLUVIEJO – SUCRE 2008 - 2011

PLAN DE DESARROLLO DE TOLUVIEJO – SUCRE 2008 - 2011

<b>MATRIZ PLURIANUAL DE INVERSIONES.</b>							
<b>AÑO 2008</b>							
<b>SECTORES, PROGRAMAS Y PROYECTOS</b>	<b>FUENTES DE FINANCIACION MILES DE PESOS</b>						
	<b>S.G.P.</b>	<b>I.C.L.D.</b>	<b>REGALIAS</b>	<b>FOSYGA</b>	<b>ETESA</b>	<b>OTROS*</b>	<b>TOTAL</b>
<b>1. SECTOR EDUCATIVO</b>	<b>423.328</b>	-	<b>160.000</b>	-	-	-	<b>583.328</b>
1.1 INFRAESTRUCTURA FISICA, DOTACION, MANTENIMIENTO Y CONSTRUCCIÓN.	<b>73.695</b>	-	<b>134.327</b>	-	-	-	<b>208.022</b>
1.1.1 Construcción y mantenimiento de aulas y centros educativos	-	-	84.327	-	-	-	84.327
1.1.2 Dotación de mobiliario, material didáctico y equipos a las instituciones educativas del municipio y biblioteca.	73.695	-	50.000	-	-	-	123.695
<b>1.2 PERMANENCIA ESCOLAR</b>	<b>161.993</b>	-	<b>25.673</b>	-	-	-	<b>187.666</b>
1.2.1 Subsidio a los estudiantes de las entidades educativas oficiales del municipio a través del pago del 100% del valor de las matriculas.	52.000	-	-	-	-	-	52.000
1.2.2 Implementación de programas de desayunos escolares a estudiantes de preescolar a quinto grado.	35.333	-	-	-	-	-	35.333
1.2.3 Ampliación de la cobertura de almuerzos escolares para estudiantes de preescolar a séptimo grado.							

PLAN DE DESARROLLO DE TOLUVIEJO – SUCRE 2008 - 2011

	50.333	-	-	-	-	-	50.333
1.2.4 Suministro de kits escolares para todos los estudiantes de preescolar a quinto grado de establecimientos oficiales del municipio.	24.327	-	25.673	-	-	-	50.000
1.2.5 Gestionar la consecución de vehiculos para transporte de escolares de centros educativos oficiales.	-	-	-	-	-	-	-
<b>1.3 FORTALECIMIENTO INSTITUCIONAL DEL SECTOR EDUCACION Y EL RECURSO HUMANO</b>	<b>35.000</b>	-	-	-	-	-	<b>35.000</b>
1.3.1 Capacitación a estudiantes de 11° grado de la Institución educativa del municipio en las pruebas ICFES.	18.000	-	-	-	-	-	18.000
1.3.2 Desarrollo profesional a los docentes y directivos	6.000	-	-	-	-	-	6.000
1.3.3 Fomento a la investigación e innovación.	5.000	-	-	-	-	-	5.000
1.3.4 Fortalecimiento de la gestión de la Secretaría de Desarrollo, Sector Educación.	6.000	-	-	-	-	-	6.000
<b>1.4 GESTION ADMINISTRATIVA DEL SECTOR: CONVENIOS COFINANCIACION</b>	-	-	-	-	-	-	-
1.4.1 Gestionar el cambio de modalidad de la Institución Heriberto Garcia Garrido para con-							

PLAN DE DESARROLLO DE TOLUVIEJO – SUCRE 2008 - 2011

vertirse en Instituto Técnico Industrial.	-	-	-	-	-	-	-
1.4.2 Establecer convenios con Universidades públicas y privadas para apertura de programas de educación superior en el municipio.	-	-	-	-	-	-	-
1.4.3 Gestionar ante el Gobierno Dptal y Nacional la asignación de cátedras referentes a la etno-educación (Población Indígena).	-	-	-	-	-	-	-
1.4.4 Establecer convenios con el SENA - Bellas Artes para apertura de cursos en el municipio.	-	-	-	-	-	-	-
1.5 EDUCACION ESPECIAL	-	-	-	-	-	-	-
1.5.1 Atención a la población con necesidades educativas especiales.	-	-	-	-	-	-	-
1.5.2 Ejecución de programas de alfabetización de adultos y de validación.	-	-	-	-	-	-	-
1.6 FUNCIONAMIENTO ENTIDADES EDUCATIVAS	<b>152.640</b>	-	-	-	-	-	<b>152.640</b>
1.6.1 Transferencia de recursos a las Entidades educativas oficiales para su financiamiento.	152.640	-	-	-	-	-	152.640
<b>2. SECTOR SALUD</b>	<b>1.987.700</b>	<b>248.533</b>	<b>392.073</b>	<b>754.134</b>	<b>54.108</b>	-	<b>3.436.548</b>

PLAN DE DESARROLLO DE TOLUVIEJO – SUCRE 2008 - 2011

2.1 ATENCION A LA DEMANDA EN SALUD	<b>1.836.405</b>	<b>233.421</b>	<b>228.337</b>	<b>754.134</b>	<b>54.108</b>	-	<b>3.106.405</b>
2.1.1 Obtener el 100% de la cobertura de Régimen Susidiado en Salud, de los niveles 1 y 2 del SISBEN	1.836.405	233.421	228.337	754.134	54.108	-	3.106.405
2.1.2 Organización de bóticas comunitarias en zonas rurales del municipio.	-	-	-	-	-	-	-
2.1.3 Asignación de recursos para implementar farmacias de medicina tradicional indígena.	-	-	-	-	-	-	-
2.2 FORTALECIMIENTO Y GESTION ADMINISTRATIVA	-	-	-	-	-	-	-
2.2.1 Gestionar la descentralización Administrativa y financiera de la salud para la creación de la ESE Pública.	-	-	-	-	-	-	-
2.2.2 Gestionar ante el Gobierno Nacional y Departamental la transformación del Centro de Salud en un hospital de Segundo Nivel.	-	-	-	-	-	-	-
2.2.3 Ejecución del Plan Territorial de Salud.	-	-	-	-	-	-	-
2.3 ACCIONES DE SALUD PUBLICA	<b>151.295</b>	-	-	-	-	-	<b>151.295</b>
2.3.1 Desarrollar programas de salud preventiva.	25.000	-	-	-	-	-	25.000
2.3.2 Programas de atención a la población vulnerable.	45.000	-	-	-	-	-	45.000

PLAN DE DESARROLLO DE TOLUVIEJO – SUCRE 2008 - 2011

2.3.3 Programas de Salud Integral para niños y adolescentes.	60.000	-	-	-	-	-	60.000
2.3.4 Programas de Salud Bucal y Salud Visual.	12.000	-	-	-	-	-	12.000
2.3.5 Fomento de la Salud Sexual y Reproduct.	9.295	-	-	-	-	-	9.295
<b>2.4 INFRAESTRUCTURA FISICA - DOTACION MANTENIMIENTO Y CONSTRUCCIÓN.</b>	<b>-</b>	<b>15.112</b>	<b>163.736</b>			<b>-</b>	<b>178.848</b>
2.4.1 Optimización de la capacidad instalada del Centro de Salud San José de Toluviejo.	-	15.112	163.736	-	-	-	178.848
2.4.2 Rehabilitación y puesta en funcionamiento de los puestos de salud de la zona rural.	-	-	-	-	-	-	-
2.4.3 Estudio y gestion para reubicacion del puesto de salud en la cabecera Munipal	-	-	-	-	-	-	-
<b>3. SERVICIOS PÚBLICOS Y SANEAM. BASICO</b>	<b>647.757</b>	<b>117.150</b>	<b>160.131</b>			<b>-</b>	<b>925.038</b>
<b>3.1 INFRAESTRUCTURA FISICA - MANTENIMIENTO DOTACION Y CONSTRUCCIÓN</b>	<b>409.708</b>	<b>74.150</b>	<b>160.131</b>			<b>-</b>	<b>643.989</b>
3.1.1 Optimización y potabilización del Acueducto de la cabecera municipal.	112.659	15.720	58.621	-	-	-	187.000
3.1.2 Optimización de los acueductos regionales	108.275	15.715	51.010	-	-	-	175.000
3.1.3 Construcción de las plantas de aguas							

PLAN DE DESARROLLO DE TOLUVIEJO – SUCRE 2008 - 2011

residuales de los alcantarillados municipales.	50.774	-	-	-	-	-	50.774
3.1.4 Optimización del sistema de aseo Municipal y disposición final de residuos sólidos.	50.000	-	-	-	-	-	50.000
3.1.5 Ampliación de cobertura y construcción de alcantarillados en la zona rural.	85.000	15.715	50.500	-	-	-	151.215
3.1.6 Acondicionamiento de terreno para el deposito de residuos sólidos del municipio.	3.000	27.000	-	-	-	-	30.000
<b>3.2 FORTALECIMIENTO EMPRESARIAL E INSTITUCIONAL</b>	<b>60.000</b>	<b>33.000</b>	-	-	-	-	<b>93.000</b>
3.2.1 Modernización de la Empresa Municipal de servicios públicos.	-	15.000	-	-	-	-	15.000
3.2.2 Apoyo a la junta fiscalizadora de los servicios publicos del municipio, para su funcionamiento.	-	3.000	-	-	-	-	3.000
3.2.3 Actualizacion y ejecucion de los estudios del plan maestro de alcantarillado.	60.000	-	-	-	-	-	60.000
3.2.4 Formulacion del proyecto pedagógico para manejo integral de residuos solidos, a nivel urbano.	-	15.000	-	-	-	-	15.000
<b>3.3 SUBSIDIOS</b>	<b>178.049</b>	-	-	-	-	-	<b>178.049</b>
3.3.1 Otorgamiento de subsidios a los usuarios							

PLAN DE DESARROLLO DE TOLUVIEJO – SUCRE 2008 - 2011

de los servicios publicos de acueducto y alcantarillado. Estratos 1 y 2.	178.049	-	-	-	-	-	178.049
<b>3.4 GESTION ADMINISTRATIVA PARA ELSECTOR.</b>	<b>-</b>	<b>10.000</b>	<b>-</b>	<b>-</b>	<b>-</b>	<b>-</b>	<b>10.000</b>
3.4.1 Puesta en marcha de la planta de compostaje subregional para disposicion final de residuos solidos con apoyo del Gobierno Nacional.	-	-	-	-	-	-	-
3.4.2 Gestion para instalacion de redes domiciliario a la zona rural.	-	10.000	-	-	-	-	10.000
3.4.3 Construccion de acueducto multiveredal para los corregimientos de Varsovia, Gualón Moguen, Nuevo Oriente y Manica con recursos del viceministerio de agua potable.	-	-	-	-	-	*1	-
<b>4 DEPORTE-RECREACION</b>	<b>81.191</b>	<b>-</b>	<b>-</b>	<b>-</b>	<b>-</b>	<b>19.077</b>	<b>100.268</b>
<b>4.1 INFRAESTRUCTURA FISICA-MANTENIMTO-DOTACION-CONSTRUCCION.</b>	<b>63.268</b>	<b>-</b>	<b>-</b>	<b>-</b>	<b>-</b>	<b>-</b>	<b>63.268</b>
4.1.1 Construccion y mantenimiento de escenarios deportivos.	25.000	-	-	-	-	-	25.000

PLAN DE DESARROLLO DE TOLUVIEJO – SUCRE 2008 - 2011

4.1.2 Dotacion de escenarios deportivos.	15.000	-	-	-	-	-	15.000
4.1.3 Dotacion de implementos deportivos a ligas deportivas y a instalaciones educativas.	23.268	-	-	-	-	-	23.268
4.2 FOMENTO Y APOYO DE LA ACTIVIDAD DEPORTIVA Y RECREATIVA.	<b>17.923</b>	-	-	-	-	<b>19.077</b>	<b>37.000</b>
4.2.1 Compra de lotes para construccion de escenarios deportivos y recreativos.	15.000	-	-	-	-	-	15.000
4.2.2 Apoyo y fomento de las actividades deportivas (torneos-competencias).	-	-	-	-	-	10.000	10.000
4.2.3 Apoyo financiero a los deportistas representativos del municipio.	1.000	-	-	-	-	6.000	7.000
4.2.4 Apoyo y fomento de las actividades ludicas en la poblacion infantil, adulto mayor y discapacitados.	1.923	-	-	-	-	3.077	5.000
4.2.5 Creacion escuela deportiva Mpal	-	-	-	-	-	-	-
4.2.6 Capacitacion a instructores de escuelas deportivas en las distintas disciplinas	-	-	-	-	-	-	-
4.3 GESTION ADMINISTRATIVA.							

PLAN DE DESARROLLO DE TOLUVIEJO – SUCRE 2008 - 2011

CONVENIOS-COFINANCIACION.	-	-	-	-	-	-	-
4.3.1 Asignacion de recursos por parte de COLDEPORTES Nacional para la construccion de la villa olimpica de la cabecera municipal.	-	-	-	-	-	-	-
<b>5 CULTURA</b>	<b>60.893</b>	<b>20.000</b>	-	-	-	-	<b>80.893</b>
5.1 INFRAESTRUCTURA FISICA-MANTENIMIENTO-DOTACION-CONSTRUCCION.	<b>40.000</b>	-	-	-	-	-	<b>40.000</b>
5.1.1 Mantenimiento de las instalaciones de la casa de la cultura.	15.000	-	-	-	-	-	15.000
5.1.2 Dotacion de la infraestructura cultural.	25.000	-	-	-	-	-	25.000
5.2 APOYO Y FOMENTO A LAS ACTIVIDADES CULTURALES	<b>20.893</b>	<b>20.000</b>	-	-	-	-	<b>40.893</b>
5.2.1 Apoyo logistico y financiero a las agrupaciones representativas de la cultura municipal y grupos folclóricos.	7.000	-	-	-	-	-	7.000
5.2.2 Apoyo logistico a las actividades etnocul-							

PLAN DE DESARROLLO DE TOLUVIEJO – SUCRE 2008 - 2011

turales de la familia zenu "YUMA" asentada en el municipio de Toluviejo.	-	5.000	-	-	-	-	5.000
5.2.3 Apoyo a los eventos-festividades y manifestaciones culturales y del folclor.	13.893	15.000	-	-	-	-	28.893
5.2.4 Creacion emisora comunitaria	-	-	-	-	-	-	-
<b>6. INCLUSION SOCIAL Y POBLACION VULNERABLE.</b>	<b>49.181</b>	-	-	-	-	-	<b>49.181</b>
6.1 PROTECCION A LA POBLACION VULNERABLE.	<b>49.181</b>	-	-	-	-	-	<b>49.181</b>
6.1.1 Garantizan el desarrollo integral de la poblacion adolescente e infantil.	49.181	-	-	-	-	-	49.181
6.1.2 Apoyo integral a desplazados por la violencia a través de proyectos que les garanticen estabilidad económica y social.	-	-	-	-	-	-	-
6.1.3 Apoyo a la poblacion discapacitada.	-	-	-	-	-	-	-
6.1.4 Desarrollar proyectos productivos con la participación de las mujeres cabeza de familia.	-	-	-	-	-	-	-
6.1.5 Generacion de alternativas economicas y productivas para la población desmovilizada	-	-	-	-	-	-	-

PLAN DE DESARROLLO DE TOLUVIEJO – SUCRE 2008 - 2011

6.2 PARTICIPACION INSTITUCIONAL.	-	-	-	-	-	-	-
6.2.1 Implementar la comisaría de familia.	-	-	-	-	-	-	-
6.2.2 Crear la casa de la mujer y su funcionamiento.	-	-	-	-	-	-	-
6.2.3 Promover jornadas contra el maltrato infantil, el abuso sexual y violencia intrafam.	-	-	-	-	-	-	-
6.2.4 Establecer la red del buen trato.	-	-	-	-	-	-	-
6.2.5 Organizar escuelas de padres.	-	-	-	-	-	*2	-
<b>7 FORTALECIMIENTO INSTITUCIONAL.</b>	<b>39.286</b>	-	-	-	-	<b>5.914</b>	<b>45.200</b>
7.1 Apoyo al fortalecimiento institucional mediante el proceso de asesorías a funcionarios públicos y capacitación.	15.000	-	-	-	-	-	15.000
7.2 Implementación y puesta en marcha del banco de proyectos del municipio.	-	-	-	-	-	-	-
7.3 Organización de consejos comunales en los corregimientos, veredas y barrios del municipio.	-	-	-	-	-	-	-
7.4 Reorganización urbana del municipio de							

PLAN DE DESARROLLO DE TOLUVIEJO – SUCRE 2008 - 2011

Toluviejo.	-	-	-	-	-	-	-
7.5 Ajuste al esquema de ordenamiento territorial.	-	-	-	-	-	-	-
7.6 Activar la participacion de las instituciones formadoras de líderes jóvenes.	-	-	-	-	-	-	-
7.7 Financiación de estudios de apoyo al fortalecimiento institucional.	24.286	-	-	-	-	5.914	30.200
7.8 Recuperacion y/o legalizacion de bienes inmuebles del Municipio	-	-	-	-	-	-	-
<b>8 AGROPECUARIO.</b>	<b>36.242</b>	-	-	-	-	-	<b>36.242</b>
8.1 Fortalecer la asistencia técnica de los pequeños y medianos productores agropecuarios del municipio.	36.242	-	-	-	-	-	36.242
8.2 Apoyo financiero a los campesinos que cultivan Caña de Azucar y cultivos promisorios	-	-	-	-	-	-	-
8.3 creacion del Banco de Semilla de Municipal.	-	-	-	-	-	-	-
8.4 Incremento del Banco de maquinaria agrícola a través de gestión ante el Gobierno Nacional.	-	-	-	-	-	-	-

PLAN DE DESARROLLO DE TOLUVIEJO – SUCRE 2008 - 2011

8.5 Gestionar proyectos de seguridad alimentaria.	-	-	-	-	-	-	-
8.6 Gestión ante el INCODER y FINAGRO de proyectos para la consecución de tierras y créditos para los agricultores del municipio.	-	-	-	-	-	-	-
8.7 Elaboración Plan Agropecuario Mpal							
<b>9. ALIMENTACION ESCOLAR.</b>	<b>86.261</b>	-	-	-	-	-	<b>86.261</b>
9.1 Para desarrollar programas de alimentación escolar.	86.261	-	-	-	-	-	86.261
<b>10. VIVIENDA.</b>	-	-	-	-	-	<b>19.267</b>	<b>19.267</b>
10.1 Gestionar programas de vivienda de interés social para lograr 200 soluciones de vivienda a la población desplazada, indígena y a los del nivel 1 y 2 del SISBEN.	-	-	-	-	-	-	-
10.2 Construcción de 5 soluciones de vivienda de interés social por año, con recursos propios para familias del nivel 1 del SISBEN.	-	-	-	-	-	-	-
10.3 Compra de tierra para la construcción de						*2	

PLAN DE DESARROLLO DE TOLUVIEJO – SUCRE 2008 - 2011

vivienda de interés social.	-	-	-	-	-	19.267	19.267
<b>11. SEGURIDAD Y JUSTICIA.</b>	<b>30.500</b>	-	-	-	-	-	<b>30.500</b>
11.1 Apoyo logístico a las fuerzas militares y policivas acantonadas en el municipio.	4.000	-	-	-	-	-	4.000
11.2 Creación de las oficinas de inspección de policía en los corregimientos de clase A.	-	-	-	-	-	-	-
11.3 Funcionamiento de inspección de policía.	26.500	-	-	-	-	*2	26.500
<b>12. MEDIO AMBIENTE.</b>	-	-	-	-	-	<b>8.000</b>	<b>8.000</b>
12.1 Proyectos de conservación del paisaje y de ornato municipal con apoyo de Minambiente.	-	-	-	-	-	-	-
12.2 Establecer el sistema local de áreas protegidas.	-	-	-	-	-	-	-
12.3 Adelantar políticas de conservación del medio ambiente y manejo de los recursos renovables y no renovables.	-	-	-	-	-	8.000	8.000
12.4 Ejecución de proyectos de reforestación.	-	-	-	-	-	-	-

PLAN DE DESARROLLO DE TOLUVIEJO – SUCRE 2008 - 2011

12.5 Formulación y ejecución de planes de manejo ambiental.	-	-	-	-	-	-	-
12.6 Puesta en marcha de la cátedra de Educación Ambiental en los centros aducativos del municipio.	-	-	-	-	-	-	-
<b>13. TURISMO.</b>	-	-	-	-	-	-	-
13.1 Desarrollo del programa de planificación turística de Toluvejo.	-	-	-	-	-	-	-
13.2 Promocionar la ruta eco-turístico en el municipio de Toluvejo.	-	-	-	-	-	-	-
13.3 Const. parque Eco-turístico y tematico las cavernas, con recursos del Gobierno Nacional.	-	-	-	-	-	-	-
						*2	
<b>14. INFRAESTRUCTURA MUNICIPAL.</b>	<b>9.800</b>	-	-	-	-	<b>5.200</b>	<b>15.000</b>
14.1 Construcción y mantenimiento de la malla vial interna de la cabecera municipal con apoyo del Gobierno Nacional.	-	-	-	-	-	-	-
14.2 Pavimentacion de las calles internas							

PLAN DE DESARROLLO DE TOLUVIEJO – SUCRE 2008 - 2011

en la								
zona rural del municipio.	-	-	-	-	-	-	-	-
14.3 mejoramiento de las vías de acceso a los corregimientos del municipio.	-	-	-	-	-	-	-	-
14.4 Construcción de reductores de velocidad en las vías rápidas.	-	-	-	-	-	-	-	-
14.5 Construcción de senderos ecológicos y peatonales.	-	-	-	-	-	-	-	-
14.6 Adecuación y mantenimiento del equipamiento municipal.	-	-	-	-	-	-	5.200	5.200
14.7 Construcción de la terminal de transporte municipal. Aporte municipal.	-	-	-	-	-	-	-	-
14.8 Compra de lote y construcción de la Biblioteca Municipal.	-	-	-	-	-	-	-	-
14.9 Construcción del mercado público municipal (cabecera). Aporte Municipal	-	-	-	-	-	-	-	-
14.10 Construcción de la sede indígena en las	-	-	-	-	-	-	-	-

PLAN DE DESARROLLO DE TOLUVIEJO – SUCRE 2008 - 2011

pedras.							
14.11 Terminación de las instalaciones físicas del Centro de Salud San José de Toluviejo.	-	-	-	-	-	-	-
14.12 Adecuación y mantenimiento de las vías intercorregimentales.	-	-	-	-	-	-	-
14.13 Prevención y atención de desastres	9.800	-	-	-	-	-	9.800
14.14 Compra lotes para ampliar cementerios	-	-	-	-	-	-	-
14.15 Adecuación y manten. de cementerios	-	-	-	-	-	-	-
<b>15. INVERSION ESPECIAL. RECURSOS DE REGALIAS.</b>	-	-	-	-	-	-	-
15.1 Interventoría técnica y gastos de funcionamiento de proyectos financiados con Regalías.	-	-	-	-	-	-	-
15.2 Financiación de Proyectos prioritarios incluidos en el Plan de Desarrollo.	-	-	-	-	-	-	-
<b>16. DESARROLLO COMUNITARIO.</b>	<b>2.500</b>	-	-	-	-	-	<b>2.500</b>
16.1 Programas de desarrollo comunitario.	2.500	-	-	-	-	-	2.500
16.2 Apoyo institucional a grupos indígenas.	-	-	-	-	-	*2	-

PLAN DE DESARROLLO DE TOLUVIEJO – SUCRE 2008 - 2011

<b>17. SANEAMIENTO FISCAL.</b>	<b>883.570</b>	<b>772.992</b>	<b>944.300</b>	-	-	<b>240.000</b>	<b>2.840.862</b>
17.1 Programa de Reestructuración de Pasivos. Ley 550 de 1999 y fondo de contingencia.	883.570	772.992	944.300	-	-	240.000	2.840.862
<b>18. GENERACION DE EMPLEO</b>	-	-	-	-	-	-	-
18.1 Apoyo a pequeños y medianos empresarios y generación de empleo.	-	-	-	-	-	-	-
<b>19. APORTES DE RECURSOS DE REGALIAS</b>							
<b>CEMENTERAS</b>	-	-	-	-	-	-	-
19.1 Aportes al Departamento y al Fondo Nacional de Regalías.	-	-	-	-	-	-	-
<b>20. SECTOR ELECTRIFICACIÓN.</b>	-	-	-	-	-	-	-
20.1 Para desarrollar programas de electrificación en el Municipio.	-	-	-	-	-	-	-
20.2 Para atender el alumbrado público.	-	-	-	-	-	-	-
<b>21. SECTOR MINERO</b>							
21.1 Apoyo al sector minero							
<b>TOTALES</b>	<b>4.338.209</b>	<b>1.158.675</b>	<b>1.656.504</b>	<b>754.134</b>	<b>54.108</b>	<b>297.458</b>	<b>8.259.088</b>

OTRAS: \*

PLAN DE DESARROLLO DE TOLUVIEJO – SUCRE 2008 - 2011

<b>SOBRETASA DEPORTIVA *1 :</b>	<b>19.077</b>
<b>SOBRETASA A LA GASOLINA *2 :</b>	<b><u>278.381</u></b>
	<b>297.458</b>

PLAN DE DESARROLLO DE TOLUVIEJO – SUCRE 2008 - 2011

<b>MATRIZ PLURIANUAL DE INVERSIONES.</b>							
<b>AÑO 2009</b>							
<b>SECTORES, PROGRAMAS Y PROYECTOS</b>	<b>FUENTES DE FINANCIACION MILES DE PESOS</b>						
	<b>S.G.P.</b>	<b>I.C.L.D.</b>	<b>REGALIAS</b>	<b>FOSYGA</b>	<b>ETESA</b>	<b>OTROS*</b>	<b>TOTAL</b>
<b>1. SECTOR EDUCATIVO</b>	<b>463.544</b>	-	<b>300.000</b>	-	-	-	<b>763.544</b>
1.1 INFRAESTRUCTURA FISICA, DOTACION, MANTENIMIENTO Y CONSTRUCCIÓN.	<b>88.144</b>	-	<b>246.000</b>	-	-	-	<b>334.144</b>
1.1.1 Construcción y mantenimiento de aulas y centros educativos	59.553	-	146.000	-	-	-	205.553
1.1.2 Dotación de mobiliario, material didáctico y equipos a las instituciones educativas del municipio y biblioteca.	28.591	-	100.000	-	-	-	128.591
<b>1.2 PERMANENCIA ESCOLAR</b>	<b>167.400</b>	-	<b>54.000</b>	-	-	-	<b>221.400</b>
1.2.1 Subsidio a los estudiantes de las entidades educativas oficiales del municipio a través del pago del 100% del valor de las matriculas.	64.800	-	-	-	-	-	64.800
1.2.2 Implementación de programas de desayunos escolares a estudiantes de preescolar a quinto grado.	43.200	-	-	-	-	-	43.200
1.2.3 Ampliación de la cobertura de almuerzos							

PLAN DE DESARROLLO DE TOLUVIEJO – SUCRE 2008 - 2011

escolares para estudiantes de preescolar a séptimo grado.	59.400	-	-	-	-	-	59.400
1.2.4 Suministro de kits escolares para todos los estudiantes de preescolar a quinto grado de establecimientos oficiales del municipio.		-	54.000	-	-	-	54.000
1.2.5 Gestionar la consecución de vehiculos para transporte de escolares de centros educativos oficiales.	-	-	-	-	-	-	-
<b>1.3 FORTALECIMIENTO INSTITUCIONAL DEL SECTOR EDUCACION Y EL RECURSO HUMANO</b>	<b>41.000</b>	-	-	-	-	-	<b>41.000</b>
1.3.1 Capacitación a estudiantes de 11° grado de la Institución educativa del municipio en las pruebas ICFES.	20.000	-	-	-	-	-	20.000
1.3.2 Desarrollo profesional a los docentes y directivos	7.000	-	-	-	-	-	7.000
1.3.3 Fomento a la investigación e innovación.	7.000	-	-	-	-	-	7.000
1.3.4 Fortalecimiento de la gestión de la Secretaría de Desarrollo, Sector Educación.	7.000	-	-	-	-	-	7.000
<b>1.4 GESTION ADMINISTRATIVA DEL SECTOR: CONVENIOS COFINANCIACION</b>	<b>17.000</b>	-	-	-	-	-	<b>17.000</b>
1.4.1 Gestionar el cambio de modalidad de la							

PLAN DE DESARROLLO DE TOLUVIEJO – SUCRE 2008 - 2011

Institución Heriberto Garcia Garrido para con-							
vertirse en Instituto Técnico Industrial.	5.000	-	-	-	-	-	5.000
1.4.2 Establecer convenios con Universidades públicas y privadas para apertura de programas de educación superior en el municipio.	12.000	-	-	-	-	-	12.000
1.4.3 Gestionar ante el Gobierno Dptal y Nacional la asignación de cátedras referentes a la etno-educación (Población Indígena).	-	-	-	-	-	-	-
1.4.4 Establecer convenios con el SENA - Bellas Artes para apertura de cursos en el municipio.	-	-	-	-	-	-	-
<b>1.5 EDUCACION ESPECIAL</b>	<b>8.000</b>	-	-			-	<b>8.000</b>
1.5.1 Atención a la población con necesidades educativas especiales.	-	-	-	-	-	-	-
1.5.2 Ejecución de programas de alfabetización de adultos y de validación.	8.000	-	-	-	-	-	8.000
<b>1.6 FUNCIONAMIENTO ENTIDADES EDUCATIVAS</b>	<b>142.000</b>	-	-			-	<b>142.000</b>
1.6.1 Transferencia de recursos a las Entidades educativas oficiales para su financiamiento.	142.000	-	-	-	-	-	142.000

PLAN DE DESARROLLO DE TOLUVIEJO – SUCRE 2008 - 2011

<b>2. SECTOR SALUD</b>	<b>2.176.531</b>	<b>259.108</b>	<b>262.500</b>	<b>791.840</b>	<b>59.952</b>	-	<b>3.549.931</b>
2.1 ATENCION A LA DEMANDA EN SALUD	<b>2.010.863</b>	<b>122.733</b>	<b>250.000</b>	<b>791.840</b>	<b>59.952</b>	-	<b>3.235.388</b>
2.1.1 Obtener el 100% de la cobertura de Régimen Susidiado en Salud, de los niveles 1 y 2 del SISBEN	2.010.863	79.108	250.000	791.840	59.952	-	3.191.763
2.1.2 Organización de bóticas comunitarias en zonas rurales del municipio.	-	23.625	-	-	-	-	23.625
2.1.3 Asignación de recursos para implementar farmacias de medicina tradicional indígena.	-	20.000	-	-	-	-	20.000
<b>2.2 FORTALECIMIENTO Y GESTION ADMINISTRATIVA</b>	-	<b>110.000</b>	-	-	-	-	<b>110.000</b>
2.2.1 Gestionar la descentralización Administrativa y financiera de la salud para la creación de la ESE Pública.	-	35.000	-	-	-	-	35.000
2.2.2 Gestionar ante el Gobierno Nacional y Departamental la transformación del Centro de Salud en un hospital de Segundo Nivel.	-	50.000	-	-	-	-	50.000
2.2.3 Ejecución del Plan Territorial de Salud.	-	25.000	-	-	-	-	25.000
<b>2.3 ACCIONES DE SALUD PUBLICA</b>	<b>165.668</b>	-	-	-	-	-	<b>165.668</b>
2.3.1 Desarrollar programas de salud preventiva.	27.375	-	-	-	-	-	27.375
2.3.2 Programas de atención a la población							

PLAN DE DESARROLLO DE TOLUVIEJO – SUCRE 2008 - 2011

vulnerable.	49.275	-	-	-	-	-	49.275
2.3.3 Programas de Salud Integral para niños y adolescentes.	65.700	-	-	-	-	-	65.700
2.3.4 Programas de Salud Bucal y Salud Visual.	13.140	-	-	-	-	-	13.140
2.3.5 Fomento de la Salud Sexual y Reproduct.	10.178	-	-	-	-	-	10.178
2.4 INFRAESTRUCTURA FISICA - DOTACION MANTENIMIENTO Y CONSTRUCCIÓN.	-	<b>26.375</b>	<b>12.500</b>			-	<b>38.875</b>
2.4.1 Optimización de la capacidad instalada del Centro de Salud San José de Toluviejo.	-	10.825	12.500	-	-	-	23.325
2.4.2 Rehabilitación y puesta en funcionamiento de los puestos de salud de la zona rural.	-	15.550		-	-	-	15.550
2.4.3 Estudio y gestion para reubicacion del puesto de salud en la cabecera Munipal	-	-	-	-	-	-	-
<b>3. SERVICIOS PÚBLICOS Y SANEAM. BASICO</b>	<b>703.982</b>	<b>75.600</b>	<b>532.000</b>			-	<b>1.311.582</b>
3.1 INFRAESTRUCTURA FISICA - MANTENIMIENTO DOTACION Y CONSTRUCCIÓN	<b>154.582</b>	-	<b>508.000</b>			-	<b>662.582</b>
3.1.1 Optimización y potabilización del Acueducto de la cabecera municipal.	55.800		198.000	-	-	-	253.800
3.1.2 Optimización de los acueductos regionales							200.000

PLAN DE DESARROLLO DE TOLUVIEJO – SUCRE 2008 - 2011

	30.000		170.000	-	-	-	
3.1.3 Construcción de las plantas de aguas residuales de los alcantarillados municipales.	30.774	-	30.000	-	-	-	60.774
3.1.4 Optimización del sistema de aseo Municipal y disposición final de residuos sólidos.	-	-	60.000	-	-	-	60.000
3.1.5 Ampliación de cobertura y construcción de alcantarillados en la zona rural.	38.008		50.000	-	-	-	88.008
3.1.6 Acondicionamiento de terreno para el deposito de residuos sólidos del municipio.	-	-	-	-	-	-	-
<b>3.2 FORTALECIMIENTO EMPRESARIAL E INSTITUCIONAL</b>	-	<b>41.000</b>	-	-	-	-	<b>41.000</b>
3.2.1 Modernización de la Empresa Municipal de servicios públicos.	-	35.000	-	-	-	-	35.000
3.2.2 Apoyo a la junta fiscalizadora de los servicios publicos del municipio, para su funcionamiento.	-	6.000	-	-	-	-	6.000
3.2.3 Actualizacion y ejecucion de los estudios del plan maestro de alcantarillado.	-	-	-	-	-	-	-
3.2.4 Formulacion del proyecto pedagógico para manejo integral de residuos solidos, a nivel urbano.	-	-	-	-	-	-	-
<b>3.3 SUBSIDIOS</b>	<b>126.000</b>	-	<b>24.000</b>	-	-	-	<b>150.000</b>

PLAN DE DESARROLLO DE TOLUVIEJO – SUCRE 2008 - 2011

3.3.1 Otorgamiento de subsidios a los usuarios de los servicios publicos de acueducto y alcantarillado. Estratos 1 y 2.	126.000	-	24.000	-	-	-	150.000
<b>3.4 GESTION ADMINISTRATIVA PARA EL SECTOR.</b>	<b>423.400</b>	<b>34.600</b>	-	-	-	-	<b>458.000</b>
3.4.1 Puesta en marcha de la planta de compostaje subregional para disposicion final de residuos solidos con apoyo del Gobierno Nacional.	223.400	26.600	-	-	-	-	250.000
3.4.2 Gestion para instalacion de redes domiciliario a la zona rural.	-	8.000	-	-	-	-	8.000
3.4.3 Construccion de acueducto multiveredal para los corregimientos de Varsovia, Gualón Moguen, Nuevo Oriente y Manica con recursos del viceministerio de agua potable.	200.000	-	-	-	-	*1	200.000
<b>4 DEPORTE-RECREACION</b>	<b>88.904</b>	<b>80.191</b>	-	-	-	<b>19.458</b>	<b>188.553</b>
4.1 INFRAESTRUCTURA FISICA-MANTENIMTO-DOTACION-CONSTRUCCION.	<b>63.700</b>	<b>60.191</b>	-	-	-	-	<b>123.891</b>
4.1.1 Construccion y mantenimiento de							

PLAN DE DESARROLLO DE TOLUVIEJO – SUCRE 2008 - 2011

escenarios deportivos.	36.050	34.141	-	-	-	-	70.191
4.1.2 Dotacion de escenarios deportivos.	11.176	10.524	-	-	-	-	21.700
4.1.3 Dotacion de implementos deportivos a ligas deportivas y a instalaciones educativas.	16.474	15.526	-	-	-	-	32.000
4.2 FOMENTO Y APOYO DE LA ACTIVIDAD DEPORTIVA Y RECREATIVA.	<b>25.204</b>	<b>20.000</b>	-	-	-	<b>19.458</b>	<b>64.662</b>
4.2.1 Compra de lotes para construccion de escenarios deportivos y recreativos.	13.800	13.000	-	-	-	-	26.800
4.2.2 Apoyo y fomento de las actividades deportivas (torneos-competencias).	5.000	-	-	-	-	11.509	16.509
4.2.3 Apoyo financiero a los deportistas representativos del municipio.		6.000	-	-	-	5.800	11.800
4.2.4 Apoyo y fomento de las actividades ludicas en la poblacion infantil, adulto mayor y discapacitados.	6.404	1.000	-	-	-	2.149	9.553
4.2.5 Creacion escuela deportiva Mpal	-	-	-	-	-	-	-
4.2.6 Capacitacion a instructores de escuelas deportivas en las distintas disciplinas							-

PLAN DE DESARROLLO DE TOLUVIEJO – SUCRE 2008 - 2011

	-	-	-	-	-	-	
4.3 GESTION ADMINISTRATIVA.							
CONVENIOS-COFINANCIACION.	-	-	-	-	-	-	-
4.3.1 Asignacion de recursos por parte de COLDEPORTES Nacional para la construccion de la villa olimpica de la cabecera municipal.	-	-	-	-	-	-	-
<b>5 CULTURA</b>	<b>66.678</b>	<b>50.000</b>	-	-	-	-	<b>116.678</b>
5.1 INFRAESTRUCTURA FISICA-MANTENIMIENTO-DOTACION-CONSTRUCCION.	<b>55.000</b>	-	-	-	-	-	<b>55.000</b>
5.1.1 Mantenimiento de las instalaciones de la casa de la cultura.	20.000	-	-	-	-	-	20.000
5.1.2 Dotacion de la infraestructura cultural.	35.000	-	-	-	-	-	35.000
5.2 APOYO Y FOMENTO A LAS ACTIVIDADES CULTURALES	<b>11.678</b>	<b>50.000</b>	-	-	-	-	<b>61.678</b>
5.2.1 Apoyo logistico y financiero a las agrupaciones representativas de la cultura municipal y grupos folclóricos.		23.000	-	-	-	-	23.000
5.2.2 Apoyo logistico a las actividades							

PLAN DE DESARROLLO DE TOLUVIEJO – SUCRE 2008 - 2011

etnocul- turales de la familia zenu "YUMA"asentada en  el municipio de Toluviéjo.	-	8.000	-	-	-	-	8.000
5.2.3 Apoyo a los eventos-festividades y manifestaciones culturales y del folclor.	11.678	19.000	-	-	-	-	30.678
5.2.4 Creacion emisora comunitaria	-	-	-	-	-	-	-
<b>6. INCLUSION SOCIAL Y POBLACION VULNERABLE.</b>	<b>205.800</b>	<b>137.200</b>	<b>-</b>	<b>-</b>	<b>-</b>	<b>-</b>	<b>343.000</b>
6.1 PROTECCION A LA POBLACION VULNERABLE.	<b>132.000</b>	<b>88.000</b>	<b>-</b>	<b>-</b>	<b>-</b>	<b>-</b>	<b>220.000</b>
6.1.1 Garantizan el desarrollo integral de la  poblacion adolescente e infantil.	60.000	40.000	-	-	-	-	100.000
6.1.2 Apoyo integral a desplazados por la violencia a través de proyectos que les garanticen estabilidad económica y social.	36.000	24.000	-	-	-	-	60.000
6.1.3 Apoyo a la poblacion discapactada.	15.000	10.000	-	-	-	-	25.000
6.1.4 Desarrollar proyectos productivos con la participación de las mujeres cabeza de familia.	10.000	5.000	-	-	-	-	15.000
6.1.5 Generacion de alternativas economicas y productivas para la población							

PLAN DE DESARROLLO DE TOLUVIEJO – SUCRE 2008 - 2011

desmovilizada	11.000	9.000	-	-	-	-	20.000
<b>6.2 PARTICIPACION INSTITUCIONAL.</b>	<b>73.800</b>	<b>49.200</b>	<b>-</b>	<b>-</b>	<b>-</b>	<b>-</b>	<b>123.000</b>
6.2.1 Implementar la comisaría de familia.	60.000	-	-	-	-	-	60.000
6.2.2 Crear la casa de la mujer y su funcionamiento.	13.800	31.200	-	-	-	-	45.000
6.2.3 Promover jornadas contra el maltrato infantil, el abuso sexual y violencia intrafam.	-	8.000	-	-	-	-	8.000
6.2.4 Establecer la red del buen trato.	-	5.000	-	-	-	-	5.000
6.2.5 Organizar escuelas de padres.	-	5.000	-	-	-	-	5.000
<b>7 FORTALECIMIENTO INSTITUCIONAL.</b>	<b>207.000</b>	<b>138.000</b>	<b>-</b>	<b>-</b>	<b>-</b>	<b>-</b>	<b>345.000</b>
7.1 Apoyo al fortalecimiento institucional mediante el proceso de asesorías a funcionarios públicos y capacitación.	36.000	24.000	-	-	-	-	60.000
7.2 Implementación y puesta en marcha del banco de proyectos del municipio.	24.000	16.000	-	-	-	-	40.000
7.3 Organización de consejos comunales en los corregimientos, veredas y barrios del municipio.	18.000	12.000	-	-	-	-	30.000

PLAN DE DESARROLLO DE TOLUVIEJO – SUCRE 2008 - 2011

7.4 Reorganización urbana del municipio de Toluviéjo.	42.000	28.000	-	-	-	-	70.000
7.5 Ajuste al esquema de ordenamiento territorial.	30.000	20.000	-	-	-	-	50.000
7.6 Activar la participación de las instituciones formadoras de líderes jóvenes.	6.000	4.000	-	-	-	-	10.000
7.7 Financiación de estudios de apoyo al fortalecimiento institucional.	51.000	34.000	-	-	-	-	85.000
7.8 Recuperación y/o legalización de bienes inmuebles del Municipio	-	-	-	-	-	-	-
<b>8 AGROPECUARIO.</b>	<b>237.900</b>	<b>158.600</b>	<b>-</b>	<b>-</b>	<b>-</b>	<b>-</b>	<b>396.500</b>
8.1 Fortalecer la asistencia técnica de los pequeños y medianos productores agropecuarios del municipio.	60.000	-	-	-	-	-	60.000
8.2 Apoyo financiero a los campesinos que cultivan Caña de Azúcar y cultivos promisorios	30.000	10.000	-	-	-	-	40.000
8.3 creación del Banco de Semilla de Municipal.	30.000	20.000	-	-	-	-	50.000
8.4 Incremento del Banco de maquinaria agrícola	110.000	60.000	-	-	-	-	170.000

PLAN DE DESARROLLO DE TOLUVIEJO – SUCRE 2008 - 2011

a través de gestión ante el Gobierno Nacional.							
8.5 Gestionar proyectos de seguridad alimentaria.	7.900	25.100	-	-	-	-	33.000
8.6 Gestión ante el INCODER y FINAGRO de proyectos para la consecución de tierras y créditos para los agricultores del municipio.	-	43.500	-	-	-	-	43.500
8.7 Elaboracion Plan Agropecuario Mpal							
<b>9. ALIMENTACION ESCOLAR.</b>	<b>94.456</b>	-	-	-	-	-	<b>94.456</b>
9.1 Para desarrollar programas de alimentación escolar.	94.456	-	-	-	-	-	94.456
<b>10. VIVIENDA.</b>	<b>150.000</b>	<b>44.300</b>	<b>40.700</b>	-	-	<b>35.112</b>	<b>270.112</b>
10.1 Gestionar programas de vivienda de interés social para lograr 200 soluciones de vivienda a la poblacion desplazada, indígena y a los del nivel 1 y 2 del SISBEN.	72.150	16.900	24.050	-	-	16.900	130.000
10.2 Construcción de 5 soluciones de vivienda de interés social por año, con recursos propios para familias del nivel 1 del SISBEN.							

PLAN DE DESARROLLO DE TOLUVIEJO – SUCRE 2008 - 2011

	49.950	11.700	16.650	-	-	11.700	90.000
10.3 Compra de tierra para la construcción de vivienda de interés social.	27.900	15.700	-	-	-	6.512	50.112
<b>11. SEGURIDAD Y JUSTICIA.</b>	<b>70.000</b>	<b>-</b>	<b>-</b>	<b>-</b>	<b>-</b>	<b>-</b>	<b>70.000</b>
11.1 Apoyo logístico a las fuerzas militares y policivas acantonadas en el municipio.	12.000	-	-	-	-	-	12.000
11.2 Creación de las oficinas de inspección de policía en los corregimientos de clase A.	20.000	-	-	-	-	-	20.000
11.3 Funcionamiento de inspección de policía.	38.000	-	-	-	-	-	38.000
<b>12. MEDIO AMBIENTE.</b>	<b>68.000</b>	<b>87.000</b>	<b>40.000</b>	<b>-</b>	<b>-</b>	<b>-</b>	<b>195.000</b>
12.1 Proyectos de conservación del paisaje y de ornato municipal con apoyo de Minambiente.	-	32.000	-	-	-	-	32.000
12.2 Establecer el sistema local de áreas protegidas.	18.000	-	-	-	-	-	18.000
12.3 Adelantar políticas de conservación del medio ambiente y manejo de los recursos renovables y no renovables.							

PLAN DE DESARROLLO DE TOLUVIEJO – SUCRE 2008 - 2011

	10.000	20.000	-	-	-	-	30.000
12.4 Ejecución de proyectos de reforestación.	40.000	-	40.000	-	-	-	80.000
12.5 Formulación y ejecución de planes de manejo ambiental.	-	25.000	-	-	-	-	25.000
12.6 Puesta en marcha de la cátedra de Educación Ambiental en los centros educativos del municipio.	-	10.000	-	-	-	-	10.000
<b>13. TURISMO.</b>	<b>70.000</b>	<b>38.000</b>	<b>-</b>	<b>-</b>	<b>-</b>	<b>-</b>	<b>108.000</b>
13.1 Desarrollo del programa de planificación turística de Toluviéjo.	-	15.000	-	-	-	-	15.000
13.2 Promocionar la ruta eco-turístico en el municipio de Toluviéjo.	-	23.000	-	-	-	-	23.000
13.3 Const. parque Eco-turístico y tematico las cavernas, con recursos del Gobierno Nacional.	70.000	-	-	-	-	-	70.000
						*2	
<b>14. INFRAESTRUCTURA MUNICIPAL.</b>	<b>20.000</b>	<b>132.812</b>	<b>240.000</b>	<b>-</b>	<b>-</b>	<b>257.188</b>	<b>650.000</b>
14.1 Construcción y mantenimiento de la malla vial interna de la cabecera municipal con apoyo							

PLAN DE DESARROLLO DE TOLUVIEJO – SUCRE 2008 - 2011

del Gobierno Nacional.	-	-	-	-	-	-	-
14.2 Pavimentación de las calles internas en la zona rural del municipio.	-	-	-	-	-	80.000	80.000
14.3 mejoramiento de las vías de acceso a los corregimientos del municipio.	-	-	-	-	-	50.000	50.000
14.4 Construcción de reductores de velocidad en las vías rápidas.	-	10.000	-	-	-	15.594	25.594
14.5 Construcción de senderos ecológicos y peatonales.	-	18.406	-	-	-	11.594	30.000
14.6 Adecuación y mantenimiento del equipamiento municipal.	20.000	25.000	-	-	-	-	45.000
14.7 Construcción de la terminal de transporte municipal. Aporte municipal.	-	-	-	-	-	-	-
14.8 Compra de lote y construcción de la Biblioteca Municipal.	-	30.000	120.000	-	-	-	150.000
14.9 Construcción del mercado público municipal (cabecera). Aporte Municipal	-	-	-	-	-	-	-

PLAN DE DESARROLLO DE TOLUVIEJO – SUCRE 2008 - 2011

14.10 Construcción de la sede indígena en las piedras.	-	35.000	-	-	-	-	35.000
14.11 Terminación de las instalaciones físicas del Centro de Salud San José de Toluviejo.	-	-	120.000	-	-	-	120.000
14.12 Adecuación y mantenimiento de las vías intercorregimentales.	-	-	-	-	-	100.000	100.000
14.13 Prevención y atención de desastres	-	14.406	-	-	-	-	14.406
14.14 Compra lotes para ampliar cementerios	-	-	-	-	-	-	-
14.15 Adecuación y manten. de cementerios	-	-	-	-	-	-	-
<b>15. INVERSION ESPECIAL. RECURSOS DE REGALIAS.</b>	-	-	<b>235.000</b>	-	-	-	<b>235.000</b>
15.1 Interventoría técnica y gastos de funcionamiento de proyectos financiados con Regalías.	-	-	80.000	-	-	-	80.000
15.2 Financiación de Proyectos prioritarios incluidos en el Plan de Desarrollo.	-	-	155.000	-	-	-	155.000
<b>16. DESARROLLO COMUNITARIO.</b>	<b>22.000</b>	-	-	-	-	-	<b>22.000</b>
16.1 Programas de desarrollo comunitario.	12.000	-	-	-	-	-	12.000

PLAN DE DESARROLLO DE TOLUVIEJO – SUCRE 2008 - 2011

16.2 Apoyo institucional a grupos indígenas.	10.000	-	-	-	-	-	10.000
<b>17. SANEAMIENTO FISCAL.</b>	-	-	-	-	-	-	-
17.1 Programa de Reestructuración de Pasivos. Ley 550 de 1999 y fondo de contingencia.	-	-	-	-	-	-	-
<b>18. GENERACION DE EMPLEO</b>	<b>15.000</b>	<b>20.000</b>	-	-	-	-	<b>35.000</b>
18.1 Apoyo a pequeños y medianos empresarios y generación de empleo.	15.000	20.000	-	-	-	-	35.000
<b>19. APORTES DE RECURSOS DE REGALIAS</b>							
<b>CEMENTERAS</b>	-	-	<b>50.000</b>	-	-	-	<b>50.000</b>
19.1 Aportes al Departamento y al Fondo Nacional de Regalías.	-	-	50.000	-	-	-	50.000
<b>20. SECTOR ELECTRIFICACIÓN.</b>	<b>85.231</b>	<b>28.696</b>	<b>24.412</b>	-	-	-	<b>138.339</b>
20.1 Para desarrollar programas de electrificación en el Municipio.	78.927	-	24.412	-	-	-	103.339
20.2 Para atender el alumbrado público.	6.304	28.696	-	-	-	-	35.000
<b>21. SECTOR MINERO</b>							
21.1 Apoyo al sector minero							
<b>TOTALES</b>	<b>4.745.026</b>	<b>1.249.507</b>	<b>1.724.612</b>	<b>791.840</b>	<b>59.952</b>	<b>311.758</b>	<b>8.882.695</b>

PLAN DE DESARROLLO DE TOLUVIEJO – SUCRE 2008 - 2011

**OTRAS: \***

<b>SOBRETASA DEPORTIVA *1 :</b>	<b>19.458</b>
<b>SOBRETASA A LA GASOLINA *2 :</b>	<b><u>292.300</u></b>
	<b>311.758</b>

PLAN DE DESARROLLO DE TOLUVIEJO – SUCRE 2008 - 2011

<b>MATRIZ PLURIANUAL DE INVERSIONES.</b>							
<b>AÑO 2010</b>							
<b>SECTORES, PROGRAMAS Y PROYECTOS</b>	<b>FUENTES DE FINANCIACION MILES DE PESOS</b>						
	<b>S.G.P.</b>	<b>I.C.L.D.</b>	<b>REGALIAS</b>	<b>FOSYGA</b>	<b>ETESA</b>	<b>OTROS*</b>	<b>TOTAL</b>
<b>1. SECTOR EDUCATIVO</b>	<b>505.263</b>	-	<b>694.309</b>	-	-	-	<b>1.199.572</b>
1.1 INFRAESTRUCTURA FISICA, DOTACION, MANTENIMIENTO Y CONSTRUCCIÓN.	<b>186.450</b>	-	<b>254.043</b>	-	-	-	<b>440.493</b>
1.1.1 Construcción y mantenimiento de aulas y centros educativos	124.803	-	168.911	-	-	-	293.714
1.1.2 Dotación de mobiliario, material didáctico y equipos a las instituciones educativas del municipio y biblioteca.	61.647	-	85.132	-	-	-	146.779
<b>1.2 PERMANENCIA ESCOLAR</b>	<b>48.846</b>	-	<b>440.266</b>	-	-	-	<b>489.112</b>
1.2.1 Subsidio a los estudiantes de las entidades educativas oficiales del municipio a través del pago del 100% del valor de las matriculas.	19.000	-	50.984	-	-	-	69.984
1.2.2 Implementación de programas de desayunos escolares a estudiantes de preescolar a quinto grado.							46.656

PLAN DE DESARROLLO DE TOLUVIEJO – SUCRE 2008 - 2011

	11.846	-	34.810	-	-	-	
1.2.3 Ampliación de la cobertura de almuerzos escolares para estudiantes de preescolar a séptimo grado.	18.000	-	46.152	-	-	-	64.152
1.2.4 Suministro de kits escolares para todos los estudiantes de preescolar a quinto grado de establecimientos oficiales del municipio.		-	58.320	-	-	-	58.320
1.2.5 Gestionar la consecución de vehiculos para transporte de escolares de centros educativos oficiales.	-	-	250.000	-	-	-	250.000
<b>1.3 FORTALECIMIENTO INSTITUCIONAL DEL SECTOR EDUCACION Y EL RECURSO HUMANO</b>	<b>43.600</b>	-	-	-	-	-	<b>43.600</b>
1.3.1 Capacitación a estudiantes de 11° grado de la Institución educativa del municipio en las pruebas ICFES.	21.600	-	-	-	-	-	21.600
1.3.2 Desarrollo profesional a los docentes y directivos	8.000	-	-	-	-	-	8.000
1.3.3 Fomento a la investigación e innovación.	7.000	-	-	-	-	-	7.000
1.3.4 Fortalecimiento de la gestión de la Secretaría de Desarrollo, Sector Educación.	7.000	-	-	-	-	-	7.000
<b>1.4 GESTION ADMINISTRATIVA DEL SECTOR: CONVENIOS COFINANCIACION</b>							<b>56.000</b>

PLAN DE DESARROLLO DE TOLUVIEJO – SUCRE 2008 - 2011

	<b>56.000</b>	-	-	-	-	-	
1.4.1 Gestionar el cambio de modalidad de la Institución Heriberto Garcia Garrido para convertirse en Instituto Técnico Industrial.	20.000	-	-	-	-	-	20.000
1.4.2 Establecer convenios con Universidades públicas y privadas para apertura de programas de educación superior en el municipio.	14.000	-	-	-	-	-	14.000
1.4.3 Gestionar ante el Gobierno Dptal y Nacional la asignación de cátedras referentes a la etno-educación (Población Indígena).	12.000	-	-	-	-	-	12.000
1.4.4 Establecer convenios con el SENA - Bellas Artes para apertura de cursos en el municipio.	10.000	-	-	-	-	-	10.000
<b>1.5 EDUCACION ESPECIAL</b>	<b>17.000</b>	-	-			-	<b>17.000</b>
1.5.1 Atención a la población con necesidades educativas especiales.	8.000	-	-	-	-	-	8.000
1.5.2 Ejecución de programas de alfabetización de adultos y de validación.	9.000	-	-	-	-	-	9.000
<b>1.6 FUNCIONAMIENTO ENTIDADES EDUCATIVAS</b>	<b>153.367</b>	-	-			-	<b>153.367</b>
1.6.1 Transferencia de recursos a las							

PLAN DE DESARROLLO DE TOLUVIEJO – SUCRE 2008 - 2011

Entidades							
educativas oficiales para su financiamiento.	153.367	-	-	-	-	-	153.367
<b>2. SECTOR SALUD</b>	<b>2.372.419</b>	<b>278.621</b>	<b>275.625</b>	<b>831.432</b>	<b>65.947</b>	<b>-</b>	<b>3.824.044</b>
2.1 ATENCION A LA DEMANDA EN SALUD	<b>2.191.840</b>	<b>108.621</b>	<b>260.000</b>	<b>831.432</b>	<b>65.947</b>	<b>-</b>	<b>3.457.840</b>
2.1.1 Obtener el 100% de la cobertura de Régimen Susidiado en Salud, de los niveles 1 y 2 del SISBEN	2.191.840	58.621	260.000	831.432	65.947	-	3.407.840
2.1.2 Organización de bóticas comunitarias en zonas rurales del municipio.	-	27.500	-	-	-	-	27.500
2.1.3 Asignación de recursos para implementar farmacias de medicina tradicional indígena.	-	22.500	-	-	-	-	22.500
2.2 FORTALECIMIENTO Y GESTION ADMINISTRATIVA	-	<b>140.000</b>	-	-	-	-	<b>140.000</b>
2.2.1 Gestionar la descentralización Administrativa y financiera de la salud para la creación de la ESE Pública.	-	60.000	-	-	-	-	60.000
2.2.2 Gestionar ante el Gobierno Nacional y Departamental la transformación del Centro de Salud en un hospital de Segundo Nivel.	-	80.000	-	-	-	-	80.000
2.2.3 Ejecución del Plan Territorial de Salud.	-	-	-	-	-	-	-
2.3 ACCIONES DE SALUD PUBLICA	<b>180.579</b>	-	-	-	-	-	<b>180.579</b>
2.3.1 Desarrollar programas de salud							

PLAN DE DESARROLLO DE TOLUVIEJO – SUCRE 2008 - 2011

preventiva.	29.839	-	-	-	-	-	29.839
2.3.2 Programas de atención a la población vulnerable.	53.710	-	-	-	-	-	53.710
2.3.3 Programas de Salud Integral para niños y adolescentes.	71.613	-	-	-	-	-	71.613
2.3.4 Programas de Salud Bucal y Salud Visual.	14.323	-	-	-	-	-	14.323
2.3.5 Fomento de la Salud Sexual y Reproduct.	11.094	-	-	-	-	-	11.094
<b>2.4 INFRAESTRUCTURA FISICA - DOTACION</b>							
<b>MANTENIMIENTO Y CONSTRUCCIÓN.</b>	<b>-</b>	<b>30.000</b>	<b>15.625</b>			<b>-</b>	<b>45.625</b>
2.4.1 Optimización de la capacidad instalada del Centro de Salud San José de Toluviejo.	-	18.057	9.303	-	-	-	27.360
2.4.2 Rehabilitación y puesta en funcionamiento de los puestos de salud de la zona rural.	-	11.943	6.322	-	-	-	18.265
2.4.3 Estudio y gestion para reubicacion del puesto de salud en la cabecera Munipal	-	-	-	-	-	-	-
<b>3. SERVICIOS PÚBLICOS Y SANEAM. BASICO</b>	<b>763.820</b>	<b>81.648</b>	<b>576.000</b>			<b>-</b>	<b>1.421.468</b>
<b>3.1 INFRAESTRUCTURA FISICA - MANTENIMIENTO</b>							
<b>DOTACION Y CONSTRUCCIÓN</b>	<b>317.820</b>	<b>30.648</b>	<b>576.000</b>			<b>-</b>	<b>924.468</b>
3.1.1 Optimización y potabilización del Acueducto de la cabecera municipal.							340.000

PLAN DE DESARROLLO DE TOLUVIEJO – SUCRE 2008 - 2011

	106.232	20.648	213.120	-	-	-	
3.1.2 Optimización de los acueductos regionales	91.825	10.000	167.040	-	-	-	268.865
3.1.3 Construcción de las plantas de aguas residuales de los alcantarillados municipales.	25.283	-	40.320	-	-	-	65.603
3.1.4 Optimización del sistema de aseo Municipal y disposición final de residuos sólidos.	36.640	-	63.360	-	-	-	100.000
3.1.5 Ampliación de cobertura y construcción de alcantarillados en la zona rural.	57.840		92.160	-	-	-	150.000
3.1.6 Acondicionamiento de terreno para el deposito de residuos sólidos del municipio.	-	-	-	-	-	-	-
<b>3.2 FORTALECIMIENTO EMPRESARIAL E INSTITUCIONAL</b>	<b>30.000</b>	<b>29.000</b>	-	-	-	-	<b>59.000</b>
3.2.1 Modernización de la Empresa Municipal de servicios públicos.	30.000	20.000	-	-	-	-	50.000
3.2.2 Apoyo a la junta fiscalizadora de los servicios publicos del municipio, para su funcionamiento.	-	9.000	-	-	-	-	9.000
3.2.3 Actualizacion y ejecucion de los estudios del plan maestro de alcantarillado.	-	-	-	-	-	-	-
3.2.4 Formulacion del proyecto pedagógico para manejo integral de residuos solidos, a nivel urbano.							-

PLAN DE DESARROLLO DE TOLUVIEJO – SUCRE 2008 - 2011

	-	-	-	-	-	-	
<b>3.3 SUBSIDIOS</b>	<b>180.000</b>	-	-	-	-	-	<b>180.000</b>
3.3.1 Otorgamiento de subsidios a los usuarios de los servicios publicos de acueducto y alcantarillado. Estratos 1 y 2.	180.000	-	-	-	-	-	180.000
<b>3.4 GESTION ADMINISTRATIVA PARA ELSECTOR.</b>	<b>236.000</b>	<b>22.000</b>	-	-	-	-	<b>258.000</b>
3.4.1 Puesta en marcha de la planta de compostaje subregional para disposicion final de residuos solidos con apoyo del Gobierno Nacional.	236.000	14.000	-	-	-	-	250.000
3.4.2 Gestion para instalacion de redes de gas domiciliario a la zona rural.	-	8.000	-	-	-	-	8.000
3.4.3 Construccion de acueducto multiveredal para los corregimientos de Varsovia, Gualón Moguen, Nuevo Oriente y Manica con recursos del viceministerio de agua potable.	-	-	-	-	-	*1	-
<b>4 DEPORTE-RECREACION</b>	<b>96.905</b>	<b>76.433</b>	-	-	-	<b>20.431</b>	<b>193.769</b>
4.1 INFRAESTRUCTURA FISICA-MANTENIMTO-							

PLAN DE DESARROLLO DE TOLUVIEJO – SUCRE 2008 - 2011

DOTACION-CONSTRUCCION.	<b>38.713</b>	-	-	-	-	<b>10.431</b>	<b>49.144</b>
4.1.1 Construcción y mantenimiento de Escenarios deportivos y recreativos.	20.000	-	-	-	-	-	20.000
4.1.2 Dotacion de escenarios deportivos.	10.000	-	-	-	-	-	10.000
4.1.3 Dotacion de implementos deportivos a ligas deportivas y a instalaciones educativas.	8.713	-	-	-	-	10.431	19.144
4.2 FOMENTO Y APOYO DE LA ACTIVIDAD DEPORTIVA Y RECREATIVA.	<b>48.192</b>	<b>9.808</b>	-	-	-	<b>10.000</b>	<b>68.000</b>
4.2.1 Compra de lotes para construccion de escenarios recreativos.	25.000	-	-	-	-	-	25.000
4.2.2 Apoyo y fomento de las actividades deportivas (torneos-competencias).	10.000	-	-	-	-	10.000	20.000
4.2.3 Apoyo financiero a los deportistas representativos del municipio.	3.192	9.808	-	-	-	-	13.000
4.2.4 Apoyo y fomento de las actividades ludicas en la poblacion infantil, adulto mayor y discapacitados.	10.000	-	-	-	-	-	10.000
4.2.5 Creacion escuela deportiva Mpal	-	-	-	-	-	-	-

PLAN DE DESARROLLO DE TOLUVIEJO – SUCRE 2008 - 2011

4.2.6 Capacitacion a instructores de escuelas deportivas en las distintas disciplinas	-	-	-	-	-	-	-
4.3 GESTION ADMINISTRATIVA. CONVENIOS-COFINANCIACION.	<b>10.000</b>	<b>66.625</b>	-	-	-	-	<b>76.625</b>
4.3.1 Asignacion de recursos por parte de COLDEPORTES Nacional para la construccion de la villa olimpica de la cabecera municipal.	10.000	66.625	-	-	-	-	76.625
<b>5 CULTURA</b>	<b>72.679</b>	<b>70.000</b>	-	-	-	-	<b>142.679</b>
5.1 INFRAESTRUCTURA FISICA-MANTENIMIENTO-DOTACION-CONSTRUCCION.	<b>40.000</b>	<b>25.000</b>	-	-	-	-	<b>65.000</b>
5.1.1 Mantenimiento de las instalaciones de la casa de la cultura.	15.000	10.000	-	-	-	-	25.000
5.1.2 Dotacion de la infraestructura cultural.	25.000	15.000	-	-	-	-	40.000
5.2 APOYO Y FOMENTO A LAS ACTIVIDADES CULTURALES	<b>32.679</b>	<b>45.000</b>	-	-	-	-	<b>77.679</b>
5.2.1 Apoyo logistico y financiero a las agrupaciones representativas de la cultura municipal y							

PLAN DE DESARROLLO DE TOLUVIEJO – SUCRE 2008 - 2011

grupos folclóricos.	6.679	21.321	-	-	-	-	28.000
5.2.2 Apoyo logístico a las actividades etnoculturales de la familia zenu "YUMA" asentada en el municipio de Toluviéjo.	-	13.000	-	-	-	-	13.000
5.2.3 Apoyo a los eventos-festividades y manifestaciones culturales y del folclor.	26.000	10.679	-	-	-	-	36.679
5.2.4 Creación emisora comunitaria	-	-	-	-	-	-	-
<b>6. INCLUSION SOCIAL Y POBLACION VULNERABLE.</b>	<b>203.545</b>	<b>138.105</b>	<b>-</b>	<b>-</b>	<b>-</b>	<b>-</b>	<b>341.650</b>
<b>6.1 PROTECCION A LA POBLACION VULNERABLE.</b>	<b>138.445</b>	<b>100.255</b>	<b>-</b>	<b>-</b>	<b>-</b>	<b>-</b>	<b>238.700</b>
6.1.1 Garantizan el desarrollo integral de la población adolescente e infantil.	62.930	45.570	-	-	-	-	108.500
6.1.2 Apoyo integral a desplazados por la violencia a través de proyectos que les garanticen estabilidad económica y social.	25.758	27.342	-	-	-	-	53.100
6.1.3 Apoyo a la población discapacitada.	22.025	15.950	-	-	-	-	37.975
6.1.4 Desarrollar proyectos productivos con la participación de las mujeres cabeza de familia.	15.732	11.393	-	-	-	-	27.125

PLAN DE DESARROLLO DE TOLUVIEJO – SUCRE 2008 - 2011

6.1.5 Generacion de alternativas economicas y productivas para la población desmovilizada	12.000		-	-	-	-	12.000
<b>6.2 PARTICIPACION INSTITUCIONAL.</b>	<b>65.100</b>	<b>37.850</b>	-	-	-	-	<b>102.950</b>
6.2.1 Implementar la comisaría de familia.	65.100	-	-	-	-	-	65.100
6.2.2 Crear la casa de la mujer y su funcionamiento.	-	15.000	-	-	-	-	15.000
6.2.3 Promover jornadas contra el maltrato infantil, el abuso sexual y violencia intrafam.	-	12.000	-	-	-	-	12.000
6.2.4 Establecer la red del buen trato.	-	5.425	-	-	-	-	5.425
6.2.5 Organizar escuelas de padres.	-	5.425	-	-	-	-	5.425
<b>7 FORTALECIMIENTO INSTITUCIONAL.</b>	<b>185.644</b>	<b>134.431</b>	-	-	-	-	<b>320.075</b>
7.1 Apoyo al fortalecimiento institucional mediante el proceso de asesorias a funcionarios públicos y capacitacion.	37.758	27.342	-	-	-	-	65.100
7.2 Implementacion y puesta en marcha del banco de proyectos del municipio.	25.172	18.228	-	-	-	-	43.400
7.3 Organización de consejos comunales en los							

PLAN DE DESARROLLO DE TOLUVIEJO – SUCRE 2008 - 2011

corregimientos, veredas y barrios del municipio.	18.879	13.671	-	-	-	-	32.550
7.4 Reorganización urbana del municipio de Toluviejo.	44.051	31.899	-	-	-	-	75.950
7.5 Ajuste al esquema de ordenamiento territorial.	-	-	-	-	-	-	-
7.6 Activar la participacion de las instituciones formadoras de líderes jóvenes.	-	10.850	-	-	-	-	10.850
7.7 Financiación de estudios de apoyo al fortalecimiento institucional.	59.784	32.441	-	-	-	-	92.225
7.8 Recuperacion y/o legalizacion de bienes inmuebles del Municipio	-	-	-	-	-	-	-
<b>8 AGROPECUARIO.</b>	<b>320.272</b>	<b>205.481</b>	<b>-</b>	<b>-</b>	<b>-</b>	<b>-</b>	<b>525.753</b>
8.1 Fortalecer la asistencia técnica de los pequeños y medianos productores agropecuarios del municipio.	65.100	-	-	-	-	-	65.100
8.2 Apoyo financiero a los campesinos que cultivan Caña de Azucar y cultivos promisorios	25.172	18.228	-	-	-	-	43.400
8.3 creacion del Banco de Semilla de Municipal.	30.000	24.250	-	-	-	-	54.250

PLAN DE DESARROLLO DE TOLUVIEJO – SUCRE 2008 - 2011

8.4 Incremento del Banco de maquinaria agrícola a través de gestión ante el Gobierno Nacional.	200.000	80.000	-	-	-	-	280.000
8.5 Gestionar proyectos de seguridad alimentaria.	-	35.805	-	-	-	-	35.805
8.6 Gestión ante el INCODER y FINAGRO de proyectos para la consecución de tierras y créditos para los agricultores del municipio.	-	47.198	-	-	-	-	47.198
8.7 Elaboracion Plan Agropecuario Mpal							
<b>9. ALIMENTACION ESCOLAR.</b>	<b>102.957</b>	-	-	-	-	-	<b>102.957</b>
9.1 Para desarrollar programas de alimentación escolar.	102.957	-	-	-	-	-	102.957
<b>10. VIVIENDA.</b>	<b>169.981</b>	<b>123.090</b>	-	-	-	-	<b>293.071</b>
10.1 Gestionar programas de vivienda de interés social para lograr 200 soluciones de vivienda a la poblacion desplazada, indigena y a los del nivel 1 y 2 del SISBEN.	81.809	59.241	-	-	-	-	141.050
10.2 Construcción de 5 soluciones de vivienda de interés social por año, con recursos							

PLAN DE DESARROLLO DE TOLUVIEJO – SUCRE 2008 - 2011

propios							
para familias del nivel 1 del SISBEN.	56.637	41.013	-	-	-	-	97.650
10.3 Compra de tierra para la construcción de vivienda de interés social.	31.535	22.836	-	-	-	-	54.371
<b>11. SEGURIDAD Y JUSTICIA.</b>	<b>75.930</b>	<b>12.000</b>	<b>-</b>	<b>-</b>	<b>-</b>	<b>-</b>	<b>87.930</b>
11.1 Apoyo logístico a las fuerzas militares y policivas acantonadas en el municipio.	13.000	12.000	-	-	-	-	25.000
11.2 Creación de las oficinas de inspección de policía en los corregimientos de clase A.	21.700	-	-	-	-	-	21.700
11.3 Funcionamiento de inspección de policía.	41.230	-	-	-	-	-	41.230
<b>12. MEDIO AMBIENTE.</b>	<b>102.945</b>	<b>68.630</b>	<b>40.000</b>	<b>-</b>	<b>-</b>	<b>-</b>	<b>211.575</b>
12.1 Proyectos de conservación del paisaje y de ornato municipal con apoyo de Minambiente.	9.020	25.700	-	-	-	-	34.720
12.2 Establecer el sistema local de áreas protegidas.	-	19.530	-	-	-	-	19.530
12.3 Adelantar políticas de conservación del medio ambiente y manejo de los							

PLAN DE DESARROLLO DE TOLUVIEJO – SUCRE 2008 - 2011

recursos							
renovables y no renovables.	20.000	12.550	-	-	-	-	32.550
12.4 Ejecución de proyectos de reforestación.	46.800	-	40.000	-	-	-	86.800
12.5 Formulación y ejecución de planes de manejo ambiental.	27.125	-	-	-	-	-	27.125
12.6 Puesta en marcha de la cátedra de Educación Ambiental en los centros aducativos del municipio.	-	10.850	-	-	-	-	10.850
<b>13. TURISMO.</b>	<b>52.731</b>	<b>64.449</b>	<b>-</b>	<b>-</b>	<b>-</b>	<b>-</b>	<b>117.180</b>
13.1 Desarrollo del programa de planificación turística de Toluviejo.	-	16.275	-	-	-	-	16.275
13.2 Promocionar la ruta eco-turístico en el municipio de Toluviejo.	24.955	-	-	-	-	-	24.955
13.3 Const. parque Eco-turístico y tematico las cavernas, con recursos del Gobierno Nacional.	27.776	48.174	-	-	-	-	75.950
						*2	
<b>14. INFRAESTRUCTURA MUNICIPAL.</b>	<b>70.000</b>	<b>97.683</b>	<b>50.000</b>	<b>-</b>	<b>-</b>	<b>303.992</b>	<b>521.675</b>
14.1 Construcción y mantenimiento de la malla							

PLAN DE DESARROLLO DE TOLUVIEJO – SUCRE 2008 - 2011

vial interna de la cabecera municipal con apoyo del Gobierno Nacional.	-	-	-	-	-	235.000	235.000
14.2 Pavimentación de las calles internas en la zona rural del municipio.	-	25.000	-	-	-	25.000	50.000
14.3 mejoramiento de las vías de acceso a los corregimientos del municipio.	-	25.000	-	-	-	25.000	50.000
14.4 Construcción de reductores de velocidad en las vías rápidas.	-	10.000	-	-	-	-	10.000
14.5 Construcción de senderos ecológicos y peatonales.	15.000	-	-	-	-	-	15.000
14.6 Adecuación y mantenimiento del equipamiento municipal.	45.000	-	-	-	-	-	45.000
14.7 Construcción de la terminal de transporte municipal. Aporte municipal.	-	-	-	-	-	-	-
14.8 Compra de lote y construcción de la Biblioteca Municipal.	-	-	-	-	-	-	-
14.9 Construcción del mercado público municipal							

PLAN DE DESARROLLO DE TOLUVIEJO – SUCRE 2008 - 2011

(cabecera). Aporte Municipal	-	-	-	-	-	-	-
14.10 Construcción de la sede indígena en las piedras.	-	-	-	-	-	-	-
14.11 Terminación de las instalaciones físicas del Centro de Salud San José de Toluviejo.	-	-	50.000	-	-	-	50.000
14.12 Adecuación y mantenimiento de las vías intercorregimentales.	-	30.000	-	-	-	18.992	48.992
14.13 Prevención y atención de desastres	10.000	7.683	-	-	-	-	17.683
14.14 Compra lotes para ampliar cementerios	-	-	-	-	-	-	-
14.15 Adecuación y manten. de cementerios	-	-	-	-	-	-	-
<b>15. INVERSION ESPECIAL. RECURSOS DE REGALIAS.</b>	-	-	<b>128.325</b>	-	-	-	<b>128.325</b>
15.1 Interventoría técnica y gastos de funcionamiento de proyectos financiados con Regalías.	-	-	80.000	-	-	-	80.000
15.2 Financiación de Proyectos prioritarios incluidos en el Plan de Desarrollo.	-	-	48.325	-	-	-	48.325
<b>16. DESARROLLO COMUNITARIO.</b>	<b>13.870</b>	<b>10.000</b>	-	-	-	-	<b>23.870</b>

PLAN DE DESARROLLO DE TOLUVIEJO – SUCRE 2008 - 2011

16.1 Programas de desarrollo comunitario.	7.551	5.469	-	-	-	-	13.020
16.2 Apoyo institucional a grupos indígenas.	6.319	4.531	-	-	-	-	10.850
<b>17. SANEAMIENTO FISCAL.</b>	-	-	-	-	-	-	-
17.1 Programa de Reestructuración de Pasivos. Ley 550 de 1999 y fondo de contingencia.	-	-	-	-	-	-	-
<b>18. GENERACION DE EMPLEO</b>	-	<b>37.975</b>	-	-	-	-	<b>37.975</b>
18.1 Apoyo a pequeños y medianos empresarios y generación de empleo.	-	37.975	-	-	-	-	37.975
<b>19. APORTES DE RECURSOS DE REGALIAS</b>							
<b>CEMENTERAS</b>	-	-	<b>50.000</b>	-	-	-	<b>50.000</b>
19.1 Aportes al Departamento y al Fondo Nacional de Regalías.	-	-	50.000	-	-	-	50.000
<b>20. SECTOR ELECTRIFICACIÓN.</b>	<b>53.842</b>	<b>1.649</b>	-	-	-	-	<b>55.491</b>
20.1 Para desarrollar programas de electrifi- cación en el Municipio.	15.842	1.649	-	-	-	-	17.491
20.2 Para atender el alumbrado público.	38.000	-	-	-	-	-	38.000
<b>21. SECTOR MINERO</b>							
21.1 Apoyo al sector minero							

PLAN DE DESARROLLO DE TOLUVIEJO – SUCRE 2008 - 2011

<b>TOTALES</b>	<b>5.162.803</b>	<b>1.400.195</b>	<b>1.814.259</b>	<b>831.432</b>	<b>65.947</b>	<b>324.423</b>	<b>9.599.059</b>
----------------	------------------	------------------	------------------	----------------	---------------	----------------	------------------

**OTRAS: \***

**SOBRETASA DEPORTIVA \*1 :**                   **20.431**

**SOBRETASA A LA GASOLINA \*2 :**           **303.992**

**324.423**

PLAN DE DESARROLLO DE TOLUVIEJO – SUCRE 2008 - 2011

<b>MATRIZ PLURIANUAL DE INVERSIONES.</b>							
<b>AÑO 2011</b>							
<b>SECTORES, PROGRAMAS Y PROYECTOS</b>	<b>FUENTES DE FINANCIACION MILES DE PESOS</b>						
	<b>S.G.P.</b>	<b>I.C.L.D.</b>	<b>REGALIAS</b>	<b>FOSYGA</b>	<b>ETESA</b>	<b>OTROS*</b>	<b>TOTAL</b>
<b>1. SECTOR EDUCATIVO</b>	<b>543.157</b>	-	<b>445.691</b>	-	-	-	<b>988.848</b>
1.1 INFRAESTRUCTURA FISICA, DOTACION, MANTENIMIENTO Y CONSTRUCCIÓN.	-	-	<b>250.818</b>	-	-	-	<b>250.818</b>
1.1.1 Construcción y mantenimiento de aulas y centros educativos	-	-	145.338	-	-	-	145.338
1.1.2 Dotación de mobiliario, material didáctico y equipos a las instituciones educativas del municipio y biblioteca.	-	-	105.480	-	-	-	105.480
<b>1.2 PERMANENCIA ESCOLAR</b>	<b>197.945</b>	-	<b>194.873</b>	-	-	-	<b>392.818</b>
1.2.1 Subsidio a los estudiantes de las entidades educativas oficiales del municipio a través del pago del 100% del valor de las matriculas.	109.861	-	-	-	-	-	109.861
1.2.2 Implementación de programas de							

PLAN DE DESARROLLO DE TOLUVIEJO – SUCRE 2008 - 2011

desayunos escolares a estudiantes de preescolar a quinto grado.	34.917	-	48.317	-	-	-	83.234
1.2.3 Ampliación de la cobertura de almuerzos escolares para estudiantes de preescolar a séptimo grado.	53.167	-	50.000	-	-	-	103.167
1.2.4 Suministro de kits escolares para todos los estudiantes de preescolar a quinto grado de establecimientos oficiales del municipio.		-	96.556	-	-	-	96.556
1.2.5 Gestionar la consecución de vehiculos para transporte de escolares de centros educativos oficiales.	-	-	-	-	-	-	-
<b>1.3 FORTALECIMIENTO INSTITUCIONAL DEL SECTOR EDUCACION Y EL RECURSO HUMANO</b>	<b>61.198</b>	-	-	-	-	-	<b>61.198</b>
1.3.1 Capacitación a estudiantes de 11° grado de la Institución educativa del municipio en las pruebas ICFES.	26.500	-	-	-	-	-	26.500
1.3.2 Desarrollo profesional a los docentes y directivos	13.000	-	-	-	-	-	13.000
1.3.3 Fomento a la investigación e innovación.	11.000	-	-	-	-	-	11.000
1.3.4 Fortalecimiento de la gestión de la Secretaría de Desarrollo, Sector Educación.	10.698	-	-	-	-	-	10.698

PLAN DE DESARROLLO DE TOLUVIEJO – SUCRE 2008 - 2011

1.4 GESTION ADMINISTRATIVA DEL SECTOR:							
CONVENIOS COFINANCIACION	<b>68.000</b>	-	-	-	-	-	<b>68.000</b>
1.4.1 Gestionar el cambio de modalidad de la Institución Heriberto Garcia Garrido para convertirse en Instituto Técnico Industrial.	25.000	-	-	-	-	-	25.000
1.4.2 Establecer convenios con Universidades públicas y privadas para apertura de programas de educación superior en el municipio.	16.000	-	-	-	-	-	16.000
1.4.3 Gestionar ante el Gobierno Dptal y Nacional la asignación de cátedras referentes a la etno-educación (Población Indígena).	15.000	-	-	-	-	-	15.000
1.4.4 Establecer convenios con el SENA - Bellas Artes para apertura de cursos en el municipio.	12.000	-	-	-	-	-	12.000
1.5 EDUCACION ESPECIAL	<b>20.000</b>	-	-			-	<b>20.000</b>
1.5.1 Atención a la población con necesidades educativas especiales.	12.500	-	-	-	-	-	12.500
1.5.2 Ejecución de programas de alfabetización de adultos y de validación.	7.500	-	-	-	-	-	7.500
1.6 FUNCIONAMIENTO ENTIDADES							<b>196.014</b>

PLAN DE DESARROLLO DE TOLUVIEJO – SUCRE 2008 - 2011

EDUCATIVAS	<b>196.014</b>	-	-			-	
1.6.1 Transferencia de recursos a las Entidades educativas oficiales para su financiamiento.	196.014	-	-	-	-	-	196.014
<b>2. SECTOR SALUD</b>	<b>2.550.350</b>	<b>276.000</b>	<b>286.388</b>	<b>873.003</b>	<b>72.542</b>	-	<b>4.058.283</b>
2.1 ATENCION A LA DEMANDA EN SALUD	<b>2.356.228</b>	<b>141.000</b>	<b>264.513</b>	<b>873.003</b>	<b>72.542</b>	-	<b>3.707.286</b>
2.1.1 Obtener el 100% de la cobertura de Régimen Susidiado en Salud, de los niveles 1 y 2 del SISBEN	2.356.228	89.000	264.513	873.003	72.542	-	3.655.286
2.1.2 Organización de bóticas comunitarias en zonas rurales del municipio.	-	28.500	-	-	-	-	28.500
2.1.3 Asignación de recursos para implementar farmacias de medicina tradicional indígena.	-	23.500	-	-	-	-	23.500
2.2 FORTALECIMIENTO Y GESTION ADMINISTRATIVA	-	<b>100.000</b>	-			-	<b>100.000</b>
2.2.1 Gestionar la descentralización Administrativa y financiera de la salud para la creación de la ESE Pública.	-		-	-	-	-	-
2.2.2 Gestionar ante el Gobierno Nacional y Departamental la transformación del Centro de Salud en un hospital de Segundo Nivel.	-	100.000	-	-	-	-	100.000
2.2.3 Ejecución del Plan Territorial de Salud.	-	-	-	-	-	-	-
2.3 ACCIONES DE SALUD PUBLICA							<b>194.122</b>

PLAN DE DESARROLLO DE TOLUVIEJO – SUCRE 2008 - 2011

	<b>194.122</b>	-	-			-	
2.3.1 Desarrollar programas de salud preventiva.	32.077	-	-	-	-	-	32.077
2.3.2 Programas de atención a la población vulnerable.	57.738	-	-	-	-	-	57.738
2.3.3 Programas de Salud Integral para niños y adolescentes.	76.984	-	-	-	-	-	76.984
2.3.4 Programas de Salud Bucal y Salud Visual.	15.397	-	-	-	-	-	15.397
2.3.5 Fomento de la Salud Sexual y Reproduct.	11.926	-	-	-	-	-	11.926
<b>2.4 INFRAESTRUCTURA FISICA - DOTACION MANTENIMIENTO Y CONSTRUCCIÓN.</b>	-	<b>35.000</b>	<b>21.875</b>			-	<b>56.875</b>
2.4.1 Optimización de la capacidad instalada del Centro de Salud San José de Toluviejo.	-	21.135	12.955	-	-	-	34.090
2.4.2 Rehabilitación y puesta en funcionamiento de los puestos de salud de la zona rural.	-	13.865	8.920	-	-	-	22.785
2.4.3 Estudio y gestion para reubicacion del puesto de salud en la cabecera Munipal	-	-	-	-	-	-	-
<b>3. SERVICIOS PÚBLICOS Y SANEAM. BASICO</b>	<b>824.926</b>	<b>72.752</b>	<b>620.983</b>			-	<b>1.518.661</b>
<b>3.1 INFRAESTRUCTURA FISICA - MANTENIMIENTO DOTACION Y CONSTRUCCIÓN</b>	<b>520.399</b>	-	<b>443.302</b>			-	<b>963.701</b>

PLAN DE DESARROLLO DE TOLUVIEJO – SUCRE 2008 - 2011

3.1.1 Optimización y potabilización del Acueducto de la cabecera municipal.	180.000	-	178.394	-	-	-	358.394
3.1.2 Optimización de los acueductos regionales	150.000		132.422	-	-	-	282.422
3.1.3 Construcción de las plantas de aguas residuales de los alcantarillados municipales.	45.000		20.338	-	-	-	65.338
3.1.4 Optimización del sistema de aseo Municipal y disposición final de residuos sólidos.	62.074		40.000	-	-	-	102.074
3.1.5 Ampliación de cobertura y construcción de alcantarillados en la zona rural.	83.325		72.148	-	-	-	155.473
3.1.6 Acondicionamiento de terreno para el deposito de residuos sólidos del municipio.	-	-	-	-	-	-	-
<b>3.2 FORTALECIMIENTO EMPRESARIAL E INSTITUCIONAL</b>	<b>-</b>	<b>72.752</b>	<b>12.208</b>	<b>-</b>	<b>-</b>	<b>-</b>	<b>84.960</b>
3.2.1 Modernización de la Empresa Municipal de servicios públicos.		59.192	12.208	-	-	-	71.400
3.2.2 Apoyo a la junta fiscalizadora de los servicios publicos del municipio, para su funcionamiento.	-	7.560	-	-	-	-	7.560
3.2.3 Actualizacion y ejecucion de los estudios del plan maestro de alcantarillado.	-	-	-	-	-	-	-
3.2.4 Formulación del proyecto pedagógico para							

PLAN DE DESARROLLO DE TOLUVIEJO – SUCRE 2008 - 2011

manejo integral de residuos solidos, a nivel urbano.	-	6.000	-	-	-	-	6.000
<b>3.3 SUBSIDIOS</b>	<b>210.000</b>	-	-	-	-	-	<b>210.000</b>
3.3.1 Otorgamiento de subsidios a los usuarios de los servicios publicos de acueducto y alcantarillado. Estratos 1 y 2.	210.000	-	-	-	-	-	210.000
<b>3.4 GESTION ADMINISTRATIVA PARA ELSECTOR.</b>	<b>94.527</b>	-	<b>165.473</b>	-	-	-	<b>260.000</b>
3.4.1 Puesta en marcha de la planta de compos- taje subregional para disposicion final de residuos solidos con apoyo del Gobierno Nacional.	94.527	-	155.473	-	-	-	250.000
3.4.2 Gestion para instalacion de redes de gas  domiciliario a la zona rural.	-	-	10.000	-	-	-	10.000
3.4.3 Construccion de acueducto multiveredal para los corregimientos de Varsovia, Gualón Moguen, Nuevo Oriente y Manica con recursos  del viceministerio de agua potable.	-	-	-	-	-	*1	-
<b>4 DEPORTE-RECREACION</b>	<b>104.172</b>	<b>93.376</b>	-	-	-	<b>21.452</b>	<b>219.000</b>

PLAN DE DESARROLLO DE TOLUVIEJO – SUCRE 2008 - 2011

4.1 INFRAESTRUCTURA FISICA-MANTENIMTO-							
DOTACION-CONSTRUCCION.	<b>73.024</b>	<b>41.076</b>	-	-	-	-	<b>114.100</b>
4.1.1 Construccion y mantenimiento de escenarios deportivos.	50.200	-	-	-	-	-	50.200
4.1.2 Dotacion de escenarios deportivos.	18.400	10.000	-	-	-	-	28.400
4.1.3 Dotacion de implementos deportivos a ligas deportivas y a instalaciones educativas.	4.424	31.076	-	-	-	-	35.500
4.2 FOMENTO Y APOYO DE LA ACTIVIDAD DEPORTIVA Y RECREATIVA.	<b>31.148</b>	<b>11.300</b>	-	-	-	<b>21.452</b>	<b>63.900</b>
4.2.1 Compra de lotes para construccion de escenarios deportivos y recreativos.							-
			-	-	-	-	-
4.2.2 Apoyo y fomento de las actividades deportivas (torneos-competencias).	17.400	-	-	-	-	11.000	28.400
4.2.3 Apoyo financiero a los deportistas representativos del municipio.	9.200	5.000	-	-	-	-	14.200
4.2.4 Apoyo y fomento de las actividades ludicas en la poblacion infantil, adulto mayor y discapacitados.	4.548	6.300	-	-	-	10.452	21.300

PLAN DE DESARROLLO DE TOLUVIEJO – SUCRE 2008 - 2011

4.2.5 Creacion escuela deportiva Mpal	-	-	-	-	-	-	-
4.2.6 Capacitacion a instructores de escuelas deportivas en las distintas disciplinas	-	-	-	-	-	-	-
4.3 GESTION ADMINISTRATIVA.							
CONVENIOS-COFINANCIACION.	-	<b>41.000</b>	-	-	-	-	<b>41.000</b>
4.3.1 Asignacion de recursos por parte de COLDEPORTES Nacional para la construccion de la villa olimpica de la cabecera municipal.		41.000	-	-	-	-	41.000
<b>5 CULTURA</b>	<b>78.130</b>	<b>80.000</b>	-	-	-	-	<b>158.130</b>
5.1 INFRAESTRUCTURA FISICA-MANTENIMIENTO-DOTACION-CONSTRUCCION.	<b>33.700</b>	<b>43.000</b>	-	-	-	-	<b>76.700</b>
5.1.1 Mantenimiento de las instalaciones de la casa de la cultura.	12.000	18.000	-	-	-	-	30.000
5.1.2 Dotacion de la infraestructura cultural.	21.700	25.000	-	-	-	-	46.700
5.2 APOYO Y FOMENTO A LAS ACTIVIDADES CULTURALES	<b>44.430</b>	<b>37.000</b>	-	-	-	-	<b>81.430</b>
5.2.1 Apoyo logistico y financiero a las agrupa-							

PLAN DE DESARROLLO DE TOLUVIEJO – SUCRE 2008 - 2011

ciones representativas de la cultura municipal y grupos folclóricos.	10.000	18.430	-	-	-	-	28.430
5.2.2 Apoyo logístico a las actividades etnoculturales de la familia zenu "YUMA" asentada en el municipio de Toluviejo.	-	14.000	-	-	-	-	14.000
5.2.3 Apoyo a los eventos-festividades y manifestaciones culturales y del folclor.	34.430	4.570	-	-	-	-	39.000
5.2.4 Creacion emisora comunitaria	-	-	-	-	-	-	-
<b>6. INCLUSION SOCIAL Y POBLACION VULNERABLE.</b>	<b>219.107</b>	<b>293.248</b>	<b>-</b>	<b>-</b>	<b>-</b>	<b>-</b>	<b>512.355</b>
<b>6.1 PROTECCION A LA POBLACION VULNERABLE.</b>	<b>155.566</b>	<b>257.434</b>	<b>-</b>	<b>-</b>	<b>-</b>	<b>-</b>	<b>413.000</b>
6.1.1 Garantizan el desarrollo integral de la poblacion adolescente e infantil.	70.400	139.600	-	-	-	-	210.000
6.1.2 Apoyo integral a desplazados por la violencia a través de proyectos que les garanticen estabilidad económica y social.	43.520	94.480	-	-	-	-	138.000
6.1.3 Apoyo a la poblacion discapactada.	23.680	13.320	-	-	-	-	37.000
6.1.4 Desarrollar proyectos productivos con							

PLAN DE DESARROLLO DE TOLUVIEJO – SUCRE 2008 - 2011

la participación de las mujeres cabeza de familia.	17.966	10.034	-	-	-	-	28.000
6.1.5 Generacion de alternativas economicas y productivas para la población desmovilizada			-	-	-	-	-
<b>6.2 PARTICIPACION INSTITUCIONAL.</b>	<b>63.541</b>	<b>35.814</b>	<b>-</b>	<b>-</b>	<b>-</b>	<b>-</b>	<b>99.355</b>
6.2.1 Implementar la comisaría de familia.	63.541	4.814	-	-	-	-	68.355
6.2.2 Crear la casa de la mujer y su funcionamiento.	-	10.000	-	-	-	-	10.000
6.2.3 Promover jornadas contra el maltrato infantil, el abuso sexual y violencia intrafam.	-	10.000	-	-	-	-	10.000
6.2.4 Establecer la red del buen trato.	-	5.500	-	-	-	-	5.500
6.2.5 Organizar escuelas de padres.	-	5.500	-	-	-	-	5.500
<b>7 FORTALECIMIENTO INSTITUCIONAL.</b>	<b>42.880</b>	<b>74.120</b>	<b>-</b>	<b>-</b>	<b>-</b>	<b>-</b>	<b>117.000</b>
7.1 Apoyo al fortalecimiento institucional mediante el proceso de asesorias a funcionarios públicos y capacitacion.	15.000	30.000	-	-	-	-	45.000
7.2 Implementacion y puesta en marcha del banco de proyectos del municipio.		10.000	-	-	-	-	10.000

PLAN DE DESARROLLO DE TOLUVIEJO – SUCRE 2008 - 2011

7.3 Organización de consejos comunales en los corregimientos, veredas y barrios del municipio.		10.000	-	-	-	-	10.000
7.4 Reorganización urbana del municipio de Toluviejo.	-	-	-	-	-	-	-
7.5 Ajuste al esquema de ordenamiento territorial.	-	-	-	-	-	-	-
7.6 Activar la participación de las formadoras de líderes jóvenes.	7.880	4.120	-	-	-	-	12.000
7.7 Financiación de estudios de apoyo al fortalecimiento institucional.	20.000	20.000	-	-	-	-	40.000
7.8 Recuperación y/o legalización de bienes inmuebles del Municipio	-	-	-	-	-	-	-
<b>8 AGROPECUARIO.</b>	<b>182.400</b>	<b>202.600</b>	<b>-</b>	<b>-</b>	<b>-</b>	<b>-</b>	<b>385.000</b>
8.1 Fortalecer la asistencia técnica de los pequeños y medianos productores agropecuarios del municipio.	100.000	30.000	-	-	-	-	130.000
8.2 Apoyo financiero a los campesinos que cultivan Caña de Azúcar y cultivos promisorios	50.000	24.000	-	-	-	-	74.000

PLAN DE DESARROLLO DE TOLUVIEJO – SUCRE 2008 - 2011

8.3 creacion del Banco de Semilla de Municipal.	20.000	44.000	-	-	-	-	64.000
8.4 Incremento del Banco de maquinaria agrícola a través de gestión ante el Gobierno Nacional.		70.000					70.000
8.5 Gestionar proyectos de seguridad alimentaria.	12.400	34.600	-	-	-	-	47.000
8.6 Gestión ante el INCODER y FINAGRO de proyectos para la consecución de tierras y créditos para los agricultores del municipio.	-	-	-	-	-	-	-
8.7 Elaboración Plan Agropecuario Mpal							
<b>9. ALIMENTACION ESCOLAR.</b>	<b>110.679</b>	-	-	-	-	-	<b>110.679</b>
9.1 Para desarrollar programas de alimentación escolar.	110.679	-	-	-	-	-	110.679
<b>10. VIVIENDA.</b>	<b>100.000</b>	-	-	-	-	-	<b>100.000</b>
10.1 Gestionar programas de vivienda de interés social para lograr 200 soluciones de vivienda a la poblacion desplazada, indígena y a los del nivel 1 y 2 del SISBEN.	-	-	-	-	-	-	-
10.2 Construcción de 5 soluciones de							

PLAN DE DESARROLLO DE TOLUVIEJO – SUCRE 2008 - 2011

vivienda de interés social por año, con recursos propios para familias del nivel 1 del SISBEN.	100.000	-	-	-	-	-	100.000
10.3 Compra de tierra para la construcción de vivienda de interés social.			-	-	-	-	-
<b>11. SEGURIDAD Y JUSTICIA.</b>	<b>94.000</b>	-	-	-	-	-	<b>94.000</b>
11.1 Apoyo logístico a las fuerzas militares y policivas acantonadas en el municipio.	28.000		-	-	-	-	28.000
11.2 Creación de las oficinas de inspección de policía en los corregimientos de clase A.	23.000		-	-	-	-	23.000
11.3 Funcionamiento de inspección de policía.	43.000		-	-	-	-	43.000
<b>12. MEDIO AMBIENTE.</b>	<b>77.440</b>	<b>43.560</b>	<b>35.000</b>	-	-	-	<b>156.000</b>
12.1 Proyectos de conservación del paisaje y de ornato municipal con apoyo de Minambiente.	14.440	20.560	-	-	-	-	35.000
12.2 Establecer el sistema local de áreas protegidas.	20.000		-	-	-	-	20.000
12.3 Adelantar políticas de conservación							

PLAN DE DESARROLLO DE TOLUVIEJO – SUCRE 2008 - 2011

del medio ambiente y manejo de los recursos renovables y no renovables.	18.000	12.000	-	-	-	-	30.000
12.4 Ejecución de proyectos de reforestación.		-	35.000	-	-	-	35.000
12.5 Formulación y ejecución de planes de manejo ambiental.	25.000	-	-	-	-	-	25.000
12.6 Puesta en marcha de la cátedra de Educación Ambiental en los centros aducativos del municipio.	-	11.000	-	-	-	-	11.000
<b>13. TURISMO.</b>	<b>42.000</b>	-	-	-	-	-	<b>42.000</b>
13.1 Desarrollo del programa de planificación turística de Toluviéjo.	17.000		-	-	-	-	17.000
13.2 Promocionar la ruta eco-turístico en el municipio de Toluviéjo.	25.000	-	-	-	-	-	25.000
13.3 Const. parque Eco-turístico y tematico las cavernas, con recursos del Gobierno Nacional.	-	-	-	-	-	-	-
						*2	
<b>14. INFRAESTRUCTURA MUNICIPAL.</b>	<b>424.590</b>	<b>453.186</b>	<b>207.903</b>	-	-	<b>331.351</b>	<b>1.417.030</b>

PLAN DE DESARROLLO DE TOLUVIEJO – SUCRE 2008 - 2011

14.1 Construcción y mantenimiento de la malla vial interna de la cabecera municipal con apoyo del Gobierno Nacional.	-	-	-	-	-	-	-
14.2 Pavimentación de las calles internas en la zona rural del municipio.	50.000	32.283	-	-	-	50.000	132.283
14.3 mejoramiento de las vías de acceso a los corregimientos del municipio.	19.747	50.000	-	-	-	50.000	119.747
14.4 Construcción de reductores de velocidad en las vías rápidas.	-	-	-	-	-	10.000	10.000
14.5 Construcción de senderos ecológicos y peatonales.	-	-	-	-	-	15.000	15.000
14.6 Adecuación y mantenimiento del equipamiento municipal.	45.000	-	-	-	-	-	45.000
14.7 Construcción de la terminal de transporte municipal. Aporte municipal.	193.649	-	-	-	-	206.351	400.000
14.8 Compra de lote y construcción de la Biblioteca Municipal.	-	-	-	-	-	-	-

PLAN DE DESARROLLO DE TOLUVIEJO – SUCRE 2008 - 2011

14.9 Construcción del mercado público municipal (cabecera). Aporte Municipal	101.194	244.855	153.951	-	-	-	500.000
14.10 Construcción de la sede indígena en las piedras.	-	-	-	-	-	-	-
14.11 Terminación de las instalaciones físicas del Centro de Salud San José de Toluviejo.	-	30.000	53.952	-	-	-	83.952
14.12 Adecuación y mantenimiento de las vías intercorregimentales.		80.000		-	-	-	80.000
14.13 Prevención y atención de desastres	15.000	16.048	-	-	-	-	31.048
14.14 Compra lotes para ampliar cementerios	-	-	-	-	-	-	-
14.15 Adecuación y manten. de cementerios	-	-	-	-	-	-	-
<b>15. INVERSION ESPECIAL. RECURSOS DE REGALIAS.</b>	-	-	<b>227.472</b>	-	-	-	<b>227.472</b>
15.1 Interventoría técnica y gastos de funcionamiento de proyectos financiados con Regalías.	-	-	130.000	-	-	-	130.000
15.2 Financiación de Proyectos prioritarios incluidos en el Plan de Desarrollo.	-	-	97.472	-	-	-	97.472

PLAN DE DESARROLLO DE TOLUVIEJO – SUCRE 2008 - 2011

<b>16. DESARROLLO COMUNITARIO.</b>	<b>30.000</b>	-	-	-	-	-	<b>30.000</b>
16.1 Programas de desarrollo comunitario.	18.000		-	-	-	-	18.000
16.2 Apoyo institucional a grupos indígenas.	12.000		-	-	-	-	12.000
<b>17. SANEAMIENTO FISCAL.</b>	-	-	-	-	-	-	-
17.1 Programa de Reestructuración de Pasivos. Ley 550 de 1999 y fondo de contingencia.	-	-	-	-	-	-	-
<b>18. GENERACION DE EMPLEO</b>	<b>30.000</b>	<b>15.000</b>	-	-	-	-	<b>45.000</b>
18.1 Apoyo a pequeños y medianos empresarios y generación de empleo.	30.000	15.000	-	-	-	-	45.000
<b>19. APORTES DE RECURSOS DE REGALIAS</b>							
<b>CEMENTERAS</b>	-	-	<b>53.325</b>	-	-	-	<b>53.325</b>
19.1 Aportes al Departamento y al Fondo Nacional de Regalías.			-	53.325	-	-	53.325
<b>20. SECTOR ELECTRIFICACIÓN.</b>	<b>100.000</b>	<b>92.990</b>	-	-	-	-	<b>192.990</b>
20.1 Para desarrollar programas de electrificación en el Municipio.	55.000	23.886	-	-	-	-	78.886
20.2 Para atender el alumbrado público.	45.000	69.104	-	-	-	-	114.104

PLAN DE DESARROLLO DE TOLUVIEJO – SUCRE 2008 - 2011

<b>21. SECTOR MINERO</b>							-
21.1 Apoyo al sector minero	-	-	-	-	-	-	-
<b>TOTALES</b>	<b>5.553.831</b>	<b>1.696.832</b>	<b>1.876.762</b>	<b>873.003</b>	<b>72.542</b>	<b>352.803</b>	<b>10.425.773</b>
<b>GRAN TOTAL PLAN DE DESARROLLO:</b>							
<b>2008 - 2011 POR FUENTES.</b>	<b>19.799.869</b>	<b>5.505.209</b>	<b>7.072.137</b>	<b>3.250.409</b>	<b>252.549</b>	<b>1.286.442</b>	<b>37.166.615</b>

OTRAS: \*

SOBRETASA DEPORTIVA \*1 : 21.452

SOBRETASA A LA GASOLINA \*2 : 331.351

352.803

PLAN DE DESARROLLO DE TOLUVIEJO – SUCRE 2008 - 2011

<b>PLAN COSTOS DE INVERSIONES ANUAL.</b>					
<b>SECTORES, PROGRAMAS Y PROYECTOS</b>	<b>MILES DE PESOS</b>				
	<b>AÑO 2008</b>	<b>AÑO 2009</b>	<b>AÑO 2010</b>	<b>AÑO 2011</b>	<b>TOTAL</b>
<b>1. SECTOR EDUCATIVO</b>	<b>583.328</b>	<b>763.544</b>	<b>1.199.572</b>	<b>988.848</b>	<b>3.535.292</b>
1.1 INFRAESTRUCTURA FISICA, DOTACION, MANTENIMIENTO Y CONSTRUCCIÓN.	<b>208.022</b>	<b>334.144</b>	<b>440.493</b>	<b>250.818</b>	<b>1.233.477</b>
1.1.1 Construcción y mantenimiento de aulas y centros educativos	84.327	205.553	293.714	145.338	728.932
1.1.2 Dotación de mobiliario, material didáctico y equipos a las instituciones educativas del municipio y biblioteca.	123.695	128.591	146.779	105.480	504.545
<b>1.2 PERMANENCIA ESCOLAR</b>	<b>187.666</b>	<b>221.400</b>	<b>489.112</b>	<b>392.818</b>	<b>1.290.996</b>
1.2.1 Subsidio a los estudiantes de las entidades					

PLAN DE DESARROLLO DE TOLUVIEJO – SUCRE 2008 - 2011

educativas oficiales del municipio a través del					
pago del 100% del valor de las matriculas.	52.000	64.800	69.984	109.861	296.645
1.2.2 Implementación de programas de desayunos escolares a estudiantes de preescolar a quinto grado.	35.333	43.200	46.656	83.234	208.423
1.2.3 Ampliación de la cobertura de almuerzos escolares para estudiantes de preescolar a séptimo grado.	50.333	59.400	64.152	103.167	277.052
1.2.4 Suministro de kits escolares para todos los estudiantes de preescolar a quinto grado de establecimientos oficiales del municipio.	50.000	54.000	58.320	96.556	258.876
1.2.5 Gestionar la consecución de vehiculos para transporte de escolares de centros educativos oficiales.	-	-	250.000	-	250.000
<b>1.3 FORTALECIMIENTO INSTITUCIONAL DEL SECTOR EDUCACION Y EL RECURSO HUMANO</b>	<b>35.000</b>	<b>41.000</b>	<b>43.600</b>	<b>61.198</b>	<b>180.798</b>
1.3.1 Capacitación a estudiantes de 11° grado de la Institución educativa del municipio en las pruebas ICFES.	18.000	20.000	21.600	26.500	86.100
1.3.2 Desarrollo profesional a los docentes y directivos	6.000	7.000	8.000	13.000	34.000
1.3.3 Fomento a la investigación e					

PLAN DE DESARROLLO DE TOLUVIEJO – SUCRE 2008 - 2011

innovación.	5.000	7.000	7.000	11.000	30.000
1.3.4 Fortalecimiento de la gestión de la Secretaría de Desarrollo, Sector Educación.	6.000	7.000	7.000	10.698	30.698
1.4 GESTION ADMINISTRATIVA DEL SECTOR: CONVENIOS COFINANCIACION	-	<b>17.000</b>	<b>56.000</b>	<b>68.000</b>	<b>141.000</b>
1.4.1 Gestionar el cambio de modalidad de la Institución Heriberto Garcia Garrido para convertirse en Instituto Técnico Industrial.	-	5.000	20.000	25.000	50.000
1.4.2 Establecer convenios con Universidades públicas y privadas para apertura de programas de educación superior en el municipio.	-	12.000	14.000	16.000	42.000
1.4.3 Gestionar ante el Gobierno Dptal y Nacional la asignación de cátedras referentes a la etno-educación (Población Indígena).	-	-	12.000	15.000	27.000
1.4.4 Establecer convenios con el SENA - Bellas Artes para apertura de cursos en el municipio.	-	-	10.000	12.000	22.000
1.5 EDUCACION ESPECIAL	-	<b>8.000</b>	<b>17.000</b>	<b>20.000</b>	<b>45.000</b>
1.5.1 Atención a la población con necesidades educativas especiales.	-	-	8.000	12.500	20.500

PLAN DE DESARROLLO DE TOLUVIEJO – SUCRE 2008 - 2011

1.5.2 Ejecución de programas de alfabetización de adultos y de validación.	-	8.000	9.000	7.500	24.500
<b>1.6 FUNCIONAMIENTO ENTIDADES EDUCATIVAS</b>	<b>152.640</b>	<b>142.000</b>	<b>153.367</b>	<b>196.014</b>	<b>644.021</b>
1.6.1 Transferencia de recursos a las Entidades educativas oficiales para su financiamiento.	152.640	142.000	153.367	196.014	644.021
<b>2. SECTOR SALUD</b>	<b>3.436.548</b>	<b>3.549.931</b>	<b>3.824.044</b>	<b>4.058.283</b>	<b>14.868.806</b>
<b>2.1 ATENCION A LA DEMANDA EN SALUD</b>	<b>3.106.405</b>	<b>3.235.388</b>	<b>3.457.840</b>	<b>3.707.286</b>	<b>13.506.919</b>
2.1.1 Obtener el 100% de la cobertura de Régimen Susidiado en Salud, de los niveles 1 y 2 del SISBEN	3.106.405	3.191.763	3.407.840	3.655.286	13.361.294
2.1.2 Organización de bóticas comunitarias en zonas rurales del municipio.	-	23.625	27.500	28.500	79.625
2.1.3 Asignación de recursos para implementar farmacias de medicina tradicional indígena.	-	20.000	22.500	23.500	66.000
<b>2.2 FORTALECIMIENTO Y GESTION ADMINISTRATIVA</b>	<b>-</b>	<b>110.000</b>	<b>140.000</b>	<b>100.000</b>	<b>350.000</b>
2.2.1 Gestionar la descentralización Administrativa y financiera de la salud para la creación de la ESE Pública.	-	35.000	60.000	-	95.000
2.2.2 Gestionar ante el Gobierno Nacional y Departamental la transformación del Centro de					

PLAN DE DESARROLLO DE TOLUVIEJO – SUCRE 2008 - 2011

Salud en un hospital de Segundo Nivel.	-	50.000	80.000	100.000	230.000
2.2.3 Ejecución del Plan Territorial de Salud.	-	25.000	-	-	25.000
<b>2.3 ACCIONES DE SALUD PUBLICA</b>	<b>151.295</b>	<b>165.668</b>	<b>180.579</b>	<b>194.122</b>	<b>691.664</b>
2.3.1 Desarrollar programas de salud preventiva.	25.000	27.375	29.839	32.077	114.291
2.3.2 Programas de atención a la población vulnerable.	45.000	49.275	53.710	57.738	205.723
2.3.3 Programas de Salud Integral para niños y adolescentes.	60.000	65.700	71.613	76.984	274.297
2.3.4 Programas de Salud Bucal y Salud Visual.	12.000	13.140	14.323	15.397	54.860
2.3.5 Fomento de la Salud Sexual y Reproduct.	9.295	10.178	11.094	11.926	42.493
<b>2.4 INFRAESTRUCTURA FISICA - DOTACION MANTENIMIENTO Y CONSTRUCCIÓN.</b>	<b>178.848</b>	<b>38.875</b>	<b>45.625</b>	<b>56.875</b>	<b>320.223</b>
2.4.1 Optimización de la capacidad instalada del Centro de Salud San José de Toluviejo.	178.848	23.325	27.360	34.090	263.623
2.4.2 Rehabilitación y puesta en funcionamiento de los puestos de salud de la zona rural.	-	15.550	18.265	22.785	56.600
2.4.3 Estudio y gestion para reubicacion del puesto de salud en la cabecera Munipal	-	-	-	-	-
<b>3. SERVICIOS PÚBLICOS Y SANEAM. BASICO</b>					

PLAN DE DESARROLLO DE TOLUVIEJO – SUCRE 2008 - 2011

	<b>925.038</b>	<b>1.311.582</b>	<b>1.421.468</b>	<b>1.518.661</b>	<b>5.176.749</b>
3.1 INFRAESTRUCTURA FISICA - MANTENIMIENTO					
DOTACION Y CONSTRUCCIÓN	<b>643.989</b>	<b>662.582</b>	<b>924.468</b>	<b>963.701</b>	<b>3.194.740</b>
3.1.1 Optimización y potabilización del Acueducto de la cabecera municipal.	187.000	253.800	340.000	358.394	1.139.194
3.1.2 Optimización de los acueductos regionales	175.000	200.000	268.865	282.422	926.287
3.1.3 Construcción de las plantas de aguas residuales de los alcantarillados municipales.	50.774	60.774	65.603	65.338	242.489
3.1.4 Optimización del sistema de aseo Municipal y disposición final de residuos sólidos.	50.000	60.000	100.000	102.074	312.074
3.1.5 Ampliación de cobertura y construcción de alcantarillados en la zona rural.	151.215	88.008	150.000	155.473	544.696
3.1.6 Acondicionamiento de terreno para el deposito de residuos sólidos del municipio.	30.000	-	-	-	30.000
3.2 FORTALECIMIENTO EMPRESARIAL E INSTITUCIONAL	<b>93.000</b>	<b>41.000</b>	<b>59.000</b>	<b>84.960</b>	<b>277.960</b>
3.2.1 Modernización de la Empresa Municipal de servicios públicos.	15.000	35.000	50.000	71.400	171.400
3.2.2 Apoyo a la junta fiscalizadora de los servicios publicos del municipio, para su funcionamiento.	3.000	6.000	9.000	7.560	25.560
3.2.3 Actualizacion y ejecucion de los estudios					

PLAN DE DESARROLLO DE TOLUVIEJO – SUCRE 2008 - 2011

del plan maestro de alcantarillado.	60.000				60.000
3.2.4 Formulacion del proyecto pedagógico para manejo integral de residuos solidos, a nivel urbano.	15.000			6.000	21.000
<b>3.3 SUBSIDIOS</b>	<b>178.049</b>	<b>150.000</b>	<b>180.000</b>	<b>210.000</b>	<b>718.049</b>
3.3.1 Otorgamiento de subsidios a los usuarios de los servicios publicos de acueducto y alcantarillado. Estratos 1 y 2.	178.049	150.000	180.000	210.000	718.049
<b>3.4 GESTION ADMINISTRATIVA PARA ELSECTOR.</b>	<b>10.000</b>	<b>458.000</b>	<b>258.000</b>	<b>260.000</b>	<b>986.000</b>
3.4.1 Puesta en marcha de la planta de compostaje subregional para disposicion final de residuos solidos con apoyo del Gobierno Nacional.		250.000	250.000	250.000	750.000
3.4.2 Gestion para instalacion de redes domiciliario a la zona rural.	10.000	8.000	8.000	10.000	36.000
3.4.3 Construccion de acueducto multiveredal para los corregimientos de Varsovia, Gualón Moguen, Nuevo Oriente y Manica con recursos					

PLAN DE DESARROLLO DE TOLUVIEJO – SUCRE 2008 - 2011

del viceministerio de agua potable.		200.000			200.000
<b>4 DEPORTE-RECREACION</b>	<b>100.268</b>	<b>188.553</b>	<b>193.769</b>	<b>219.000</b>	<b>701.590</b>
4.1 INFRAESTRUCTURA FISICA- MANTENIMTO-					
DOTACION-CONSTRUCCION.	<b>63.268</b>	<b>123.700</b>	<b>49.144</b>	<b>114.100</b>	<b>350.212</b>
4.1.1 Construccion y mantenimiento de escenarios deportivos.	25.000	70.000	20.000	50.200	165.200
4.1.2 Dotacion de escenarios deportivos.	15.000	21.700	10.000	28.400	75.100
4.1.3 Dotacion de implementos deportivos a ligas deportivas y a instalaciones educativas.	23.268	32.000	19.144	35.500	109.912
4.2 FOMENTO Y APOYO DE LA ACTIVIDAD DEPORTIVA Y RECREATIVA.	<b>37.000</b>	<b>64.853</b>	<b>68.000</b>	<b>63.900</b>	<b>233.753</b>
4.2.1 Compra de lotes para construccion de escenarios deportivos y recreativos.	15.000	26.800	25.000		66.800
4.2.2 Apoyo y fomento de las actividades deportivas (torneos-competencias).	10.000	16.700	20.000	28.400	75.100
4.2.3 Apoyo financiero a los deportistas representativos del municipio.					-

PLAN DE DESARROLLO DE TOLUVIEJO – SUCRE 2008 - 2011

	7.000	11.800	13.000	14.200	46.000
4.2.4 Apoyo y fomento de las actividades lúdicas en la población infantil, adulto mayor y discapacitados.	5.000	9.553	10.000	21.300	45.853
4.2.5 Creación escuela deportiva Mpal	-	-	-	-	-
4.2.6 Capacitación a instructores de escuelas deportivas en las distintas disciplinas	-	-	-	-	-
4.3 GESTIÓN ADMINISTRATIVA. CONVENIOS-COFINANCIACIÓN.	-	-	<b>76.625</b>	<b>41.000</b>	<b>117.625</b>
4.3.1 Asignación de recursos por parte de COLDEPORTES Nacional para la construcción de la villa olímpica de la cabecera municipal.			76.625	41.000	117.625
<b>5 CULTURA</b>	<b>80.893</b>	<b>116.678</b>	<b>142.679</b>	<b>158.130</b>	<b>498.380</b>
5.1 INFRAESTRUCTURA FÍSICA-MANTENIMIENTO-DOTACIÓN-CONSTRUCCIÓN.	<b>40.000</b>	<b>55.000</b>	<b>65.000</b>	<b>76.700</b>	<b>236.700</b>
5.1.1 Mantenimiento de las instalaciones de la casa de la cultura.	15.000	20.000	25.000	30.000	90.000

PLAN DE DESARROLLO DE TOLUVIEJO – SUCRE 2008 - 2011

5.1.2 Dotacion de la infraestructura cultural.	25.000	35.000	40.000	46.700	146.700
5.2 APOYO Y FOMENTO A LAS ACTIVIDADES CULTURALES	<b>40.893</b>	<b>61.678</b>	<b>77.679</b>	<b>81.430</b>	<b>261.680</b>
5.2.1 Apoyo logistico y financiero a las agrupaciones representativas de la cultura municipal y grupos folclóricos.	7.000	23.000	28.000	28.430	86.430
5.2.2 Apoyo logistico a las actividades etnoculturales de la familia zenu "YUMA" asentada en el municipio de Toluviejo.	5.000	8.000	13.000	14.000	40.000
5.2.3 Apoyo a los eventos-festividades y manifestaciones culturales y del folclor.	28.893	30.678	36.679	39.000	135.250
5.2.4 Creacion emisora comunitaria	-	-	-	-	-
<b>6. INCLUSION SOCIAL Y POBLACION VULNERABLE.</b>	<b>49.181</b>	<b>343.000</b>	<b>341.650</b>	<b>512.355</b>	<b>1.246.186</b>
6.1 PROTECCION A LA POBLACION VULNERABLE.	<b>49.181</b>	<b>220.000</b>	<b>238.700</b>	<b>413.000</b>	<b>920.881</b>
6.1.1 Garantizan el desarrollo integral de la poblacion adolescente e infantil.	49.181	100.000	108.500	210.000	467.681
6.1.2 Apoyo integral a desplazados por la					

PLAN DE DESARROLLO DE TOLUVIEJO – SUCRE 2008 - 2011

violencia a través de proyectos que les garanticen estabilidad económica y social.		60.000	53.100	138.000	251.100
6.1.3 Apoyo a la población discapacitada.		25.000	37.975	37.000	99.975
6.1.4 Desarrollar proyectos productivos con la participación de las mujeres cabeza de familia.		15.000	27.125	28.000	70.125
6.1.5 Generación de alternativas económicas y productivas para la población desmovilizada		20.000	12.000		32.000
<b>6.2 PARTICIPACION INSTITUCIONAL.</b>		<b>123.000</b>	<b>102.950</b>	<b>99.355</b>	<b>325.305</b>
6.2.1 Implementar la comisaría de familia.		60.000	65.100	68.355	193.455
6.2.2 Crear la casa de la mujer y su funcionamiento.		45.000	15.000	10.000	70.000
6.2.3 Promover jornadas contra el maltrato infantil, el abuso sexual y violencia intrafamiliar.		8.000	12.000	10.000	30.000
6.2.4 Establecer la red del buen trato.		5.000	5.425	5.500	15.925
6.2.5 Organizar escuelas de padres.		5.000	5.425	5.500	15.925
<b>7 FORTALECIMIENTO INSTITUCIONAL.</b>	<b>45.200</b>	<b>345.000</b>	<b>320.075</b>	<b>117.000</b>	<b>827.275</b>
7.1 Apoyo al fortalecimiento institucional					

PLAN DE DESARROLLO DE TOLUVIEJO – SUCRE 2008 - 2011

mediante el proceso de asesorías a funcionarios públicos y capacitación.	15.000	60.000	65.100	45.000	185.100
7.2 Implementación y puesta en marcha del banco de proyectos del municipio.	0	40.000	43.400	10.000	93.400
7.3 Organización de consejos comunales en los corregimientos, veredas y barrios del municipio.	0	30.000	32.550	10.000	72.550
7.4 Reorganización urbana del municipio de Toluviejo.	0	70.000	75.950		145.950
7.5 Ajuste al esquema de ordenamiento territorial.	0	50.000			50.000
7.6 Activar la participación de las formadoras de líderes jóvenes.	0	10.000	10.850	12.000	32.850
7.7 Financiación de estudios de apoyo al fortalecimiento institucional.	30.200	85.000	92.225	40.000	247.425
7.8 Recuperación y/o legalización de inmuebles del Municipio	-	-	-	-	-
<b>8 AGROPECUARIO.</b>	<b>36.242</b>	<b>396.500</b>	<b>525.753</b>	<b>385.000</b>	<b>1.343.495</b>
8.1 Fortalecer la asistencia técnica de los					

PLAN DE DESARROLLO DE TOLUVIEJO – SUCRE 2008 - 2011

pequeños y medianos productores agropecuarios del municipio.	36.242	60.000	65.100	130.000	291.342
8.2 Apoyo financiero a los campesinos que cultivan Caña de Azúcar y cultivos promisorios		40.000	43.400	74.000	157.400
8.3 creación del Banco de Semilla de Municipal.		50.000	54.250	64.000	168.250
8.4 Incremento del Banco de maquinaria agrícola a través de gestión ante el Gobierno Nacional.		170.000	280.000	70.000	520.000
8.5 Gestionar proyectos de seguridad alimentaria.		33.000	35.805	47.000	115.805
8.6 Gestión ante el INCODER y FINAGRO de proyectos para la consecución de tierras y créditos para los agricultores del municipio.		43.500	47.198		90.698
8.7 Elaboración Plan Agropecuario Mpal					
<b>9. ALIMENTACION ESCOLAR.</b>	<b>86.261</b>	<b>94.456</b>	<b>102.957</b>	<b>110.679</b>	<b>394.353</b>
9.1 Para desarrollar programas de alimentación escolar.	86.261	94.456	102.957	110.679	394.353
<b>10. VIVIENDA.</b>	<b>19.267</b>	<b>270.112</b>	<b>293.071</b>	<b>100.000</b>	<b>682.450</b>
10.1 Gestionar programas de vivienda de interés					

PLAN DE DESARROLLO DE TOLUVIEJO – SUCRE 2008 - 2011

social para lograr 200 soluciones de vivienda a la población desplazada, indígena y a los del nivel 1 y 2 del SISBEN.		130.000	141.050		271.050
10.2 Construcción de 5 soluciones de vivienda de interés social por año, con recursos propios para familias del nivel 1 del SISBEN.		90.000	97.650	100.000	287.650
10.3 Compra de tierra para la construcción de vivienda de interés social.	19.267	50.112	54.371		123.750
<b>11. SEGURIDAD Y JUSTICIA.</b>	<b>30.500</b>	<b>70.000</b>	<b>87.930</b>	<b>94.000</b>	<b>282.430</b>
11.1 Apoyo logístico a las fuerzas militares y policivas acantonadas en el municipio.	4.000	12.000	25.000	28.000	69.000
11.2 Creación de las oficinas de inspección de policía en los corregimientos de clase A.		20.000	21.700	23.000	64.700
11.3 Funcionamiento de inspección de policía.	26.500	38.000	41.230	43.000	148.730
<b>12. MEDIO AMBIENTE.</b>	<b>8.000</b>	<b>195.000</b>	<b>211.575</b>	<b>156.000</b>	<b>570.575</b>
12.1 Proyectos de conservación del paisaje y de ornato municipal con apoyo					

PLAN DE DESARROLLO DE TOLUVIEJO – SUCRE 2008 - 2011

de Minambiente.		32.000	34.720	35.000	101.720
12.2 Establecer el sistema local de áreas protegidas.		18.000	19.530	20.000	57.530
12.3 Adelantar políticas de conservación del medio ambiente y manejo de los recursos renovables y no renovables.	8.000	30.000	32.550	30.000	100.550
12.4 Ejecución de proyectos de reforestación.		80.000	86.800	35.000	201.800
12.5 Formulación y ejecución de planes de manejo ambiental.		25.000	27.125	25.000	77.125
12.6 Puesta en marcha de la cátedra de Educación Ambiental en los centros educativos del municipio.		10.000	10.850	11.000	31.850
<b>13. TURISMO.</b>	<b>-</b>	<b>108.000</b>	<b>117.180</b>	<b>42.000</b>	<b>267.180</b>
13.1 Desarrollo del programa de planificación turística de Toluviéjo.		15.000	16.275	17.000	48.275
13.2 Promocionar la ruta eco-turístico en el municipio de Toluviéjo.		23.000	24.955	25.000	72.955

PLAN DE DESARROLLO DE TOLUVIEJO – SUCRE 2008 - 2011

13.3 Const. parque Eco-turístico y tematico las cavernas, con recursos del Gobierno Nacional.		70.000	75.950		145.950
<b>14. INFRAESTRUCTURA MUNICIPAL.</b>	<b>15.000</b>	<b>650.000</b>	<b>521.675</b>	<b>1.417.030</b>	<b>2.603.705</b>
14.1 Construcción y mantenimiento de la malla vial interna de la cabecera municipal con apoyo del Gobierno Nacional.			235.000		235.000
14.2 Pavimentacion de las calles internas en la zona rural del municipio.		80.000	50.000	132.283	262.283
14.3 mejoramiento de las vías de acceso a los corregimientos del municipio.		50.000	50.000	119.747	219.747
14.4 Construcción de reductores de velocidad en las vías rápidas.		25.594	10.000	10.000	45.594
14.5 Construcción de senderos ecológicos y peatonales.		30.000	15.000	15.000	60.000
14.6 Adecuación y mantenimiento del equipamiento municipal.	5.200	45.000	45.000	45.000	140.200
14.7 Construcción de la terminal de					

PLAN DE DESARROLLO DE TOLUVIEJO – SUCRE 2008 - 2011

transporte municipal. Aporte municipal.				400.000	400.000
14.8 Compra de lote y construcción de la Biblioteca Municipal.		150.000			150.000
14.9 Construcción del mercado público municipal (cabecera). Aporte Municipal				500.000	500.000
14.10 Construcción de la sede indígena en las piedras.		35.000			35.000
14.11 Terminación de las instalaciones físicas del Centro de Salud San José de Toluviejo.		120.000	50.000	83.952	253.952
14.12 Adecuación y mantenimiento de las vías intercorregimentales.		100.000	48.992	80.000	228.992
14.13 Prevención y atención de desastres	9.800	14.406	17.683	31.048	72.937
14.14 Compra lotes para ampliar cementerios	-	-	-	-	-
14.15 Adecuación y manten. de cementerios	-	-	-	-	-
<b>15. INVERSION ESPECIAL. RECURSOS DE REGALIAS.</b>					
	-	<b>235.000</b>	<b>128.325</b>	<b>227.472</b>	<b>590.797</b>
15.1 Interventoría técnica y gastos de funcionamiento de proyectos financiados con					

PLAN DE DESARROLLO DE TOLUVIEJO – SUCRE 2008 - 2011

Regalías.		80.000	80.000	130.000	290.000
15.2 Financiación de Proyectos prioritarios					
incluidos en el Plan de Desarrollo.		155.000	48.325	97.472	300.797
<b>16. DESARROLLO COMUNITARIO.</b>	<b>2.500</b>	<b>22.000</b>	<b>23.870</b>	<b>30.000</b>	<b>78.370</b>
16.1 Programas de desarrollo comunitario.	2.500	12.000	13.020	18.000	45.520
16.2 Apoyo institucional a grupos indígenas.		10.000	10.850	12.000	32.850
<b>17. SANEAMIENTO FISCAL.</b>	<b>2.840.862</b>	-	-	-	<b>2.840.862</b>
17.1 Programa de Reestructuración de Pasivos. Ley 550 de 1999 y fondo de contingencia.	2.840.862	-	-	-	2.840.862
<b>18. GENERACION DE EMPLEO</b>	-	<b>35.000</b>	<b>37.975</b>	<b>45.000</b>	<b>117.975</b>
18.1 Apoyo a pequeños y medianos empresarios y generación de empleo.	-	35.000	37.975	45.000	117.975
<b>19. APORTES DE RECURSOS DE REGALIAS</b>					
<b>CEMENTERAS</b>	-	<b>50.000</b>	<b>50.000</b>	<b>53.325</b>	<b>153.325</b>
19.1 Aportes al Departamento y al Fondo Nacional de Regalías.		50.000	50.000	53.325	153.325
<b>20. SECTOR ELECTRIFICACIÓN.</b>	-	<b>138.339</b>	<b>55.491</b>	<b>192.990</b>	<b>386.820</b>

PLAN DE DESARROLLO DE TOLUVIEJO – SUCRE 2008 - 2011

20.1 Para desarrollar programas de electrificación en el Municipio.		103.339	17.491	78.886	199.716
20.2 Para atender el alumbrado público.		35.000	38.000	114.104	187.104
<b>21. SECTOR MINERO</b>					
21.1 Apoyo al sector minero					
<b>TOTALES</b>	<b>8.259.088</b>	<b>8.882.695</b>	<b>9.599.059</b>	<b>10.425.773</b>	<b>37.166.615</b>

## 8. INDICADORES SELECCIONADOS

### INDICADORES SELECCIONADOS PARA EDUCACION, SALUD, AGUA POTABLE Y SANEAMIENTO BASICO.

#### Tasa de cobertura educación básica

Aspecto	Contenido
Indicador	Tasa bruta de cobertura de la educación básica <sup>1</sup>
Definición	La tasa bruta <sup>2</sup> de cobertura mide la población que se encuentra matriculada en educación básica frente a la población ubicada en el rango de edad normativo para cursar educación básica.
Descripción del cálculo	La tasa bruta es el resultado de dividir el número total de personas que se encuentran cursando educación básica sobre el número total de jóvenes entre los 5 y los 15 años de edad.
Unidad de medida	Porcentaje de personas
Periodicidad	Anual

#### Proporción de colegios con resultados altos en el examen de estado del ICSES

Aspecto	Contenido
Indicador	Porcentaje de colegios ubicados en el nivel de desempeño alto en el examen de Estado del ICSES
Definición	Es la proporción de colegios que se clasifica dentro de las categorías alta, superior y muy superior de resultados del examen de Estado del ICSES.
Descripción del cálculo	Cada uno de los colegios obtiene un puntaje promedio en el ICSES que lo clasifica en una de las siete categorías: muy superior, superior, alto, medio, bajo, inferior y muy inferior. La suma de los colegios en las categorías muy superior, superior y alto se divide por el total de colegios.
Unidad de medida	Proporción de colegios

<sup>1</sup> DEFINICIONES: Niveles de enseñanza: son las etapas en las cuales se organiza la educación formal. Los niveles de enseñanza son: Preescolar. Hace parte del servicio público educativo formal y comprende tres grados: prejardín, jardín y transición. Básica primaria. Comprende los cinco primeros grados de la educación básica: primero, segundo, tercero, cuarto y quinto. Básica secundaria. Comprende los cuatro grados subsiguientes de la educación básica: sexto, séptimo, octavo y noveno. Media. Constituye la culminación, consolidación y avance en el logro de los niveles anteriores y comprende dos grados: décimo y undécimo.

Grado: ejecución ordenada de un plan de estudios durante un año lectivo. Alumnos matriculados: Comprende a los estudiantes matriculados al iniciar el grado, más lo que se matricularon en el resto del año, incluyendo aquellos que abandonaron el grado antes de finalizarlo (desertores, transferidos y trasladados). Tomado de DANE, Ficha metodológica de la investigación en educación formal, fecha de 11 de mayo de 2005, documento PDF, disponible en [http://www.dane.gov.co/files/investigaciones/fichas/educacion/ficha\\_eformal.pdf](http://www.dane.gov.co/files/investigaciones/fichas/educacion/ficha_eformal.pdf)

<sup>2</sup> La tasa neta se calcula con la población matriculada que tiene la edad correspondiente para estar en dicho nivel educativo.

PLAN DE DESARROLLO DE TOLUVIEJO – SUCRE 2008 - 2011

Periodicidad	Anual
--------------	-------

**Puntaje promedio en los exámenes SABER**

Aspecto	Contenido
Indicador	Puntaje promedio en las pruebas SABER <sup>3</sup>
Definición	Es el valor promedio obtenido por los estudiantes que presentan las pruebas SABER
Descripción del cálculo	Los resultados obtenidos por los estudiantes que presentan la prueba SABER se suman y dividen por el número total de estudiantes.
Unidad de medida	Promedio de resultado en la prueba SABER
Periodicidad	Se han realizado en 2002-2003 y 2005

**Tasa de analfabetismo joven**

Aspecto	Contenido
Indicador	Tasa de analfabetismo en personas entre 15 y 24 años
Definición	Es el porcentaje de la población entre 15 y 24 años que no sabe escribir ni leer según autodeclaración
Descripción del cálculo	Es el resultado de dividir el número de personas entre 15 y 24 años que no sabe escribir ni leer según autodeclaración entre el total de la población de esa edad.
Unidad de medida	Porcentaje de personas
Periodicidad	Anual

**Tasa de repetición**

Aspecto	Contenido
Indicador	Tasa de repetición de la educación básica y media
Definición	Es el porcentaje de estudiantes que se encuentra repitiendo algún grado de la educación básica o media en un determinado año con respecto al total de estudiantes de la educación básica y media
Descripción del cálculo	La tasa de repetición es el resultado de dividir el número de personas que se encuentran repitiendo algún grado de la educación básica o media, sobre el número total de personas que están matriculadas en la educación básica o media
Unidad de medida	Porcentaje de personas
Periodicidad	Anual

<sup>3</sup> Este indicador se debe analizar por grado y área del conocimiento

### Cobertura en afiliación al régimen subsidiado

Aspecto	Contenido
Indicador	Cobertura de Afiliación al Régimen Subsidiado en Salud
Definición	Es el porcentaje de la población registrada en los niveles 1 y 2 del SISBEN, que está afiliada al Régimen Subsidiado en Salud (se descuentan los afiliados al Régimen Contributivo del nivel 1 y 2 del Sisbén).
Descripción del cálculo	Es el resultado de dividir el número de afiliados al régimen subsidiado <sup>4</sup> en salud por el número de personas registradas en los niveles 1 y 2 del SISBEN, (se descuentan los afiliados al Régimen Contributivo del nivel 1 y 2 del Sisbén)
Unidad de medida	Porcentaje
Periodicidad	Anual

### Cobertura de vacunación DPT

Indicador	Porcentaje de menores de 1 año vacunados con DPT
Definición	Expresa la proporción de niños y niñas menores de 1 año con tres dosis de DPT (Difteria, tétano y tos ferina)
Descripción del cálculo	El numerador es el número de niños y niñas menores de un año vacunados con tres dosis de DPT. El denominador es el total de niños y niñas menores de un año <sup>5</sup>
Unidad de medida	Porcentaje
Periodicidad	Anual

- **Triple viral**

<sup>4</sup> Los afiliados al Régimen Subsidiado, según el numeral segundo del literal A) del artículo 157 de la Ley 100 "son las personas sin capacidad de pago para cubrir el monto total de la cotización. Serán subsidiada en el sistema general de seguridad social en salud la población más pobre y vulnerable del país en las áreas rural y urbana. Tendrán particular importancia, dentro de este grupo, personas tales como las madres durante el embarazo, parto y posparto y período de lactancia, las madres comunitarias, las mujeres cabeza de familia, los niños menores de un año, los menores en situación irregular, los enfermos de Hansen, las personas mayores de 65 años, los discapacitados, los campesinos, las comunidades indígenas, los trabajadores y profesionales independientes, artistas y deportistas, toreros y sus subalternos, periodistas independientes, maestros de obra de construcción, albañiles, taxistas, electricistas, desempleados y demás personas sin capacidad de pago".

<sup>5</sup> Con relación a la cobertura: "No establecida. Problemas con denominadores". "Los denominadores utilizados para el cálculo de esta proporción desde 1994 hasta el año 2003, son estimaciones realizadas aplicando la estructura de edad de los departamentos a la población proyectada en cada año por el DANE. Para las estimaciones municipales de cobertura de vacunación se utilizarían las proyecciones estimadas por el DANE de niños y niñas menores de 1 año de edad por municipio. El proyecto de cálculo de estas proyecciones se encuentra en curso y por tanto los datos corregidos aún no se encuentran disponibles."

PLAN DE DESARROLLO DE TOLUVIEJO – SUCRE 2008 - 2011

Aspecto	Contenido
Indicador	Porcentaje de menores de 1 año vacunados triple viral (sarampión, paperas y rubéola).
Definición	Expresa la proporción de niños y niñas menores de 1 año que han sido vacunados con triple viral.
Descripción del cálculo	El numerador es el número de niños y niñas menores de un año vacunados con triple viral. El denominador es el total de niños y niñas menores de un año.
Unidad de medida	Porcentaje
Periodicidad	Anual

### Mortalidad infantil

Indicador	Razón de mortalidad en menores de 1 año (mortalidad infantil)
Definición	Expresa la relación de las muertes en población menor de 1 año en función de los nacimientos ocurridos en el mismo período. Indica la probabilidad de muerte de la población menor de 1 año.
Descripción del cálculo	El numerador es el número de muertes en menores de 1 año de edad registradas en el período. El denominador es el total de nacidos vivos registrados en el mismo período.
Unidad de medida	Razón de defunciones-nacidos vivos por 1000
Periodicidad	DANE: Anual;

### Mortalidad niñez

Aspecto	Contenido
Indicador	Tasa de mortalidad en menores de 5 años
Definición	Expresa el número de muertes ocurridas en menores de 5 años por 1000 nacidos vivos.
Descripción del cálculo	El numerador es el número de muertes ocurridas en un año en población menor de 5 años. El denominador es el total de niños menores de 5 años.
Unidad de medida	Razón de defunciones-niños menores 5 años
Periodicidad	DANE: Anual.

## PLAN DE DESARROLLO DE TOLUVIEJO – SUCRE 2008 - 2011

### Mortalidad materna

Aspecto	Contenido
Indicador	Razón de mortalidad materna
Definición	Expresa la relación de las muertes de mujeres por causa de la maternidad o de factores asociados a la misma en función de los nacimientos ocurridos en un mismo período. Es una expresión del riesgo de las mujeres de morir por el proceso reproductivo <sup>6</sup> .
Descripción del cálculo	El numerador es el número de muertes maternas registradas en un año. El denominador es el total de nacidos vivos registrados en el mismo año
Unidad de medida	Razón de defunciones y nacidos vivos por 100.000
Periodicidad	Anual

### Mortalidad por EDA y por IRA (menores de cinco años)

Aspecto	Contenido
Indicador	Mortalidad por EDA / IRA
Definición	Cuantifica el número de menores de cinco años que fallecen en un año por enfermedad diarreica aguda / infección respiratoria aguda
Descripción del cálculo	Se calcula como el número de casos de muerte por EDA / IRA por cien mil menores de 5 años
Unidad de medida	Razón de defunciones por cien mil menores de 5 años
Periodicidad	Anual

### Cobertura urbana de acueducto

Aspecto	Contenido
Indicador	Cobertura urbana de acueducto
Definición	Porcentaje de viviendas con conexión a acueducto del total de viviendas.
Descripción del cálculo	Es el resultado de dividir el número de viviendas de la zona urbana con conexión a acueducto sobre el total de viviendas urbanas. Se considera que tiene el servicio de acueducto cuando recibe el agua por tubería u otro ducto que está conectado a una red y cuyo suministro es relativamente permanente puesto que cuenta con un

<sup>6</sup> MORTALIDAD MATERNA: Muerte de una mujer mientras está en embarazo o dentro de los 42 días siguientes a la terminación del mismo, independientemente de la duración y el sitio de embarazo, y que es debida a cualquier causa relacionada con o agravada por el embarazo mismo o su atención, pero no por causas accidentales o incidentales. Tomado de Instituto Nacional de Salud, Protocolo de Mortalidad Materna, documento en PDF, tomado de [http://www.ins.gov.co/pdf/vcsp/Protocolo\\_12dic2006\\_MMATERNA\\_2007.pdf](http://www.ins.gov.co/pdf/vcsp/Protocolo_12dic2006_MMATERNA_2007.pdf)

PLAN DE DESARROLLO DE TOLUVIEJO – SUCRE 2008 - 2011

Aspecto	Contenido
	depósito construido para su almacenamiento.
Unidad de medida	% de viviendas
Periodicidad	Dependiendo de la fuente, anual o quinquenal

**Cobertura rural de acueducto**

Aspecto	Contenido
Indicador	Cobertura rural de acueducto
Definición	Porcentaje del total viviendas de la zona rural con conexión a un sistema de acueducto.
Descripción del cálculo	Es el resultado de dividir el número de viviendas de la zona rural con conexión a un sistema de acueducto sobre el número total de viviendas rurales. Se considera que tiene el servicio de acueducto cuando recibe el agua por tubería u otro ducto que está conectado a una red y cuyo suministro es relativamente permanente puesto que cuenta con un depósito construido para su almacenamiento.
Unidad de medida	% de viviendas
Periodicidad	Dependiendo de la fuente, anual o quinquenal

**Cobertura urbana de alcantarillado**

Aspecto	Contenido
Indicador	Cobertura urbana de alcantarillado
Definición	Porcentaje de viviendas con conexión al sistema de alcantarillado entendido como la conexión a un sistema público o comunal de recolección que permite el transporte de las aguas residuales a un sistema de tratamiento o una fuente receptora.
Descripción del cálculo	La cobertura es el resultado de dividir el número de viviendas en las zonas urbanas con conexión a un sistema de alcantarillado sobre el número total de viviendas urbanas.
Unidad de medida	% de viviendas
Periodicidad	Anual

**Cobertura rural de alcantarillado**

Aspecto	Contenido
Indicador	Cobertura rural de alcantarillado- pozos sépticos- letrinas.
Definición	Porcentaje de viviendas de la zona rural con conexión a un sistema de alcantarillado o a un pozo séptico o que disponga de letrinas.
Descripción del cálculo	Es el resultado de dividir el número de viviendas de la zona rural con conexión a un sistema de alcantarillado o a un pozo séptico o

PLAN DE DESARROLLO DE TOLUVIEJO – SUCRE 2008 - 2011

Aspecto	Contenido
	que disponga de letrinas por el número total de viviendas rurales. Se considera que tiene el servicio de alcantarillado cuando la vivienda disponga de un sanitario y esté conectado a una red de recolección de aguas residuales o a un pozo séptico o disponga de una letrina.
Unidad de medida	% de viviendas
Periodicidad	Anual

**Continuidad del servicio de acueducto**

Aspecto	Contenido
Indicador	Continuidad del servicio
Definición	Muestra el porcentaje de tiempo promedio en el año en que se presta el servicio, exceptuando las interrupciones debidas a labores de mantenimiento o reparación de daños.
Descripción del cálculo	<p><b>FORMULA</b> <math display="block">\left[ 1 - \frac{\sum (H_i \times C_i)}{H \times C_s} \right] \times 100</math></p> <p>%</p> <p>INFORMACIÓN NECESARIA : Registro sobre tiempo de suspensión del servicio y registro de usuarios donde:                      H = horas totales por año = 8.760                      H<sub>i</sub> = Horas suspendidas durante la interrupción i                      C<sub>i</sub> = # de usuarios afectados por la interrupción i                      C<sub>s</sub> = # total de usuarios del sistema</p>
Unidad de medida	Porcentaje
Periodicidad	Anual

**Calidad del agua**

Aspecto	Contenido
Indicador	Índice de Riesgo de la Calidad del Agua para Consumo Humano, IRCA. Es el grado de riesgo de ocurrencia de enfermedades relacionadas con el no cumplimiento de las características físicas, químicas y microbiológicas del agua para consumo humano.(Decreto 1575 de 2007)
Definición	Calidad del agua: Es el resultado de comparar las características físicas, químicas y microbiológicas encontradas en el agua, con el contenido de las normas que regulan la materia. (Decreto 1575 de

PLAN DE DESARROLLO DE TOLUVIEJO – SUCRE 2008 - 2011

Aspecto	Contenido
	2007).
Descripción del cálculo	IRCA POR MUESTRA $\text{IRCA (\%)} = \frac{\sum \text{puntajes de riesgo asignado a las características no aceptables}}{\sum \text{puntajes de riesgo asignados a todas las características analizadas}} * 100$ IRCA MENSUAL $\text{IRCA (100\%)} = \frac{\sum \text{de los IRCAs obtenidos en cada muestra realizada en el mes}}{\text{número total de muestras realizadas en el mes}}$
Unidad de medida	Porcentaje
Periodicidad	Mensual, Anual

**Tasa de cobertura del servicio de recolección de residuos sólidos**

Aspecto	Contenido
Indicador	Cobertura del servicio de recolección de residuos sólidos
Definición	Refleja el porcentaje de residuos sólidos que se recoge frente a la que debe recogerse.
Descripción del cálculo	$\text{FORMULA} \quad \frac{\text{Residuos sólidos recogidos}}{\text{Residuos sólidos producidos}} \times 100 \quad \%$ Donde: <b>Residuos sólidos recogidos:</b> toneladas recolectadas en los últimos doce meses <b>Residuos sólidos producidos:</b> estimativo de los residuos sólidos producidos en los últimos doce meses
Unidad de medida	Porcentaje
Periodicidad	Anual

**Existencia de tratamiento de aguas residuales**

Aspecto	Contenido
Indicador	Tratamiento de aguas residuales
Definición	Es la proporción de aguas residuales que es sometida a tratamiento
Descripción del cálculo	Se calcula como la relación entre el total de aguas vertidas con tratamiento sobre el total de aguas vertidas multiplicado por cien
Unidad de medida	Porcentaje
Periodicidad	Anual

**Existencia de sistema técnico de disposición de residuos sólidos.**

PLAN DE DESARROLLO DE TOLUVIEJO – SUCRE 2008 - 2011

Aspecto	Contenido
Indicador	Disposición técnica de residuos sólidos
Definición	Refleja la calidad en la disposición de los residuos
Descripción del cálculo	<p style="text-align: center;">Residuos sólidos dispuestos en relleno sanitario</p> <p><b>FORMULA</b> <math>\frac{\text{-----}}{\text{Residuos sólidos producidos}} \times 100 \%</math></p> <p>donde:  <b>Residuos sólidos dispuestos en relleno sanitario:</b> Toneladas de residuos sólidos dispuestas en el relleno sanitario, en los últimos doce meses  <b>Residuos sólidos producidos :</b> Estimativo de los residuos sólidos producidos en los últimos doce meses</p>
Unidad de medida	Porcentaje
Periodicidad	Anual

## INDICADORES SELECCIONADOS PARA EL AREA FINANCIERA

### Tasa de crecimiento del recaudo en términos corrientes:

si la variación porcentual es positiva, se dice que la administración municipal ha realizado un esfuerzo fiscal por incrementar el recaudo entre dos años consecutivos:

$$(R_i - R_{i-1}) / R_{i-1} * 100$$

Donde:

R<sub>i</sub> = recaudo en el período final

R<sub>i-1</sub> = recaudo en el periodo inicial

### Tasa de crecimiento del recaudo en términos reales:

el objetivo de este indicador es el de establecer el crecimiento real de los recaudos fiscales, con el fin de determinar las causas que determinan sus variaciones.

$$(R_{ri} - R_{ri-1}) / R_{ri-1} * 100$$

Donde:

Rri = recaudo real en período final

Rri-1= Recaudo real en el período inicial.

### **Participación porcentual de los impuestos indirectos en los ingresos tributarios:**

este indicador permite analizar la evolución y la importancia relativa del grupo de impuestos indirectos dentro de los recaudos totales, e identificar las causas de los diferentes cambios:

$$\frac{\text{Recaudo por impuestos indirectos} * 100}{\text{Recaudo total}}$$

### **Ahorro o déficit corriente.**

Esta magnitud está dada por la diferencia entre los ingresos y los gastos corrientes. Un resultado positivo de la operación indica la existencia de un ahorro corriente, o excedente de recursos, con el cual se financian pagos de inversión y/o se apalancan recursos de crédito. Un valor negativo muestra la presencia de un déficit corriente.

Esta .última situación se puede originar por diferentes causas, tales como un bajo nivel de esfuerzo fiscal, excesivos pagos generales, altos niveles de endeudamiento, entre otras, que es necesario corregir, para evitar el deterioro paulatino de la capacidad de inversión de la entidad. La generación de volúmenes importantes de ahorro corriente, en forma permanente, es condición básica para que un ente territorial pueda cumplir con su función social, relativa la provisión de servicios a la comunidad (inversión social). (Valores en miles de pesos):

### **Participación de los gastos de funcionamiento en el gasto total.**

Busca establecer el porcentaje del gasto total que se destina a cubrir el de funcionamiento. El análisis debe fundamentarse en la evolución que registre el indicador, y su comparación con los resultados de otras entidades territoriales de características similares:

$$\frac{\text{Gasto de funcionamiento} * 100}{\text{Gasto total}}$$

### **Participación de los gastos de inversión en el gasto total.**

Es, en porcentaje, el cociente entre el gasto de inversión y el gasto total. Permite focalizar la proporción del gasto total que se destina a cubrir la adquisición de factores productivos. El análisis del indicador debe fundamentarse en la evolución que registre, y en su comparación con los resultados de otras entidades territoriales de similares características:

$$\frac{\text{Gasto de inversión} * 100}{\text{Gasto total}}$$

#### **Participación del servicio de la deuda en el gasto total.**

Establece el porcentaje del gasto total que se orienta a cubrir los gastos relativos al servicio de la deuda. El análisis debe fundamentarse en la evolución que registre el indicador, y en su comparación con los resultados de otras entidades territoriales del mismo nivel:

$$\frac{\text{Servicio de la deuda} * 100}{\text{Gasto total}}$$

### **OTROS INDICADORES**

#### **Porcentaje de viviendas con servicios.**

Muestra la cobertura de los servicios de acueducto, alcantarillado y energía eléctrica, con relación al total de viviendas. Está definido por la relación entre el número de viviendas con servicios y el total de viviendas:

$$\frac{\text{Número de viviendas con servicios} * 100}{\text{Número total de viviendas}}$$

#### **Porcentaje de viviendas sin servicios.**

Mide el déficit en la prestación de los servicios públicos en referencia. Está definido como la razón entre el número total de viviendas sin servicios sobre el número total de viviendas. Las viviendas sin servicios resultan de restarle al total de viviendas, las viviendas con servicios:

$$\frac{\text{Número de viviendas sin servicios} * 100}{\text{Número total de viviendas}}$$

#### **Número de hogares por vivienda.**

Señala la cantidad de hogares que en promedio hay por vivienda. Este indicador también se conoce como índice de hacinamiento. Está definido por la relación entre el número de hogares y el número de viviendas. En la medida en que este cociente supere la unidad, mayor será el déficit proporcional de viviendas

$$\frac{\text{Número de hogares}}{\text{Número de viviendas}}$$

#### **Tasa de crecimiento poblacional.**

Es la variación presentada en una población, expresada como porcentaje de la población inicial. Este crecimiento se halla afectado por componentes tales como las tasas de natalidad, de mortalidad, y de inmigración

$$\frac{(Pf - Pi) * 100}{Pi}$$

Pf = Población en el momento final  
Pi = Población en el momento inicial

#### **Porcentaje de población con NBI.**

## PLAN DE DESARROLLO DE TOLUVIEJO – SUCRE 2008 - 2011

Muestra el porcentaje de la población con necesidades básicas insatisfechas. Este indicador contribuye a la comprensión del concepto de pobreza, entendiéndose por pobre a aquel que presenta cualquiera de las siguientes carencias: habitar en una vivienda físicamente inadecuada o sin servicios básicos, habitar en condiciones de hacinamiento, ser integrante de un hogar cuyos miembros en edad escolar no asisten a la escuela, o en el que el jefe no tenga más de dos años de educación primaria y en el que, además, haya más de tres dependientes por cada miembro ocupado.

**Artículo Segundo. Obligatoriedad.** La elaboración y ejecución del presupuesto, así como todas las acciones que adelante el gobierno municipal, se ceñirán estrictamente a lo previsto en el Plan de desarrollo Municipal. Lo mismo ocurrirá con los proyectos de acuerdo que sean sometidos a la aprobación del concejo municipal y que estén relacionados con las materias de que trata el presente acuerdo.

**Artículo Tercero.** Si durante la vigencia del Plan se establecen nuevos planes y programas en las entidades del orden Departamental y Nacional, el Alcalde podrá presentar para aprobación del Concejo, los ajustes al Plan de Inversiones.

**Artículo Cuarto.** Corresponde a cada Secretaría Sectorial, sección, dependencia o entidades descentralizadas del orden municipal, elaborar con la coordinación de la oficina de Planeación e Infraestructura municipal o la que haga sus veces, los respectivos planes de acción de acuerdo al Plan de Desarrollo Municipal "2008 - 2011".

**Artículo Quinto.** El Banco de Programas y Proyectos de Inversión Pública Municipal (BPIM), de acuerdo a la Ley 152 de 1994, es una herramienta de la planeación que deberá radicar y registrar los programas y proyectos (en todo su ciclo) susceptibles a ser financiados con recursos del orden internacional, nacional, departamental y municipal. Para tal efecto, los proyectos que aparecen

## PLAN DE DESARROLLO DE TOLUVIEJO – SUCRE 2008 - 2011

en el Plan de Desarrollo Municipal deberán formularse a nivel de perfil para gestionar su financiamiento ante las distintas fuentes.

**Artículo Sexto.** Corresponde a la Secretaría de Planeación Municipal, efectuar el respectivo seguimiento, la evaluación y el control a los programas y proyectos contenidos en el Plan sin perjuicio de las competencias atribuidas por la Ley 152 de 1994.

**Artículo Séptimo.** Facúltese al Alcalde para hacer la respectiva difusión del Plan de Desarrollo 2008 – 2011 “**Oportunidad para todos**”.

**Artículo Octavo. Vigencia:** El presente acuerdo rige a partir de la fecha de su sanción y publicación y deroga todas las disposiciones que le sean contrarias.

### **PUBLÍQUESE Y CÚMPLASE.**

Presentado al Honorable Concejo Municipal por

**AMALF ESCOBAR SILGADO**  
ALCALDE MUNICIPAL

**SOMERZO MENDIVIL TOVAR**  
SECRETARIO DE PLANEACIÓN

Dado en Toluviéjo (Sucre), a los Doce (12) días del mes de Junio de 2008.

## TABLA DE CONTENIDO

<b>PARTE ESTRATÉGICA</b>	<b>11</b>
<b>1. FUNDAMENTOS DEL PLAN</b>	<b>11</b>
1.1 REFERENTE CONCEPTUAL	11
1.1.1 Dimensión Económica y Generación de Empleo	11
1.1.2 Dimensión Social:	12
1.1.3 Dimensión Medio Ambiente y Desarrollo Sostenible	12
1.1.4 Dimensión Institucional	12
1.2 MISIÓN Y VISIÓN	12
1.2.1 Misión	12
1.2.2 Visión	12
1.3 PROPÓSITO ESTRATÉGICO	13
1.4 OBJETIVOS DEL PLAN DE DESARROLLO	13
1.5 ESTRATEGIAS DEL PLAN DE DESARROLLO	15
1.5.1 La Competitividad	15
1.5.2 La Cofinanciación	15
1.5.3 Gestión con Participación	16
1.5.4 Búsqueda de un Desarrollo Social	16
1.5.5 Desarrollo Institucional	18
1.6 POLÍTICAS DEL PLAN DE DESARROLLO	19
1.6.1 Política Social	19
1.6.2 Política Económica	20
1.6.3 Política Ambiental	21
1.6.4 Política Institucional	21
<b>2. GENERALIDADES DEL MUNICIPIO</b>	<b>22</b>
2.1 RESEÑA HISTÓRICA	22
2.2 ASPECTOS FÍSICOS	23
2.2.1 Situación Geográfica	23
2.2.2 Extensión	23
2.2.3 Localización	23
2.2.4 Limites	23
2.2.5 División Territorial	24
2.2.6 Demografía.	24
2.2.7 Estructura Espacial del Municipio.	24

<b>2.3 MEDIO FISICO NATURAL</b>	<b>25</b>
<b>2.3.1 CLIMA.</b>	<b>25</b>
2.3.1.1 Temperatura	25
2.3.1.2 Precipitación	25
2.3.1.3 Vientos	25
2.3.1.4 Humedad relativa	26
<b>2.3.2 SUELOS</b>	<b>26</b>
<b>2.3.3 HIDROLOGIA</b>	<b>28</b>
<b>2.3.4 FLORA</b>	<b>29</b>
<b>2.3.5 FAUNA</b>	<b>30</b>
<b>3. DIAGNOSTICO ACTUAL DEL MUNICIPIO</b>	<b>30</b>
<b>3.1 SECTOR ECONÓMICO</b>	<b>30</b>
A. La Agricultura	30
B. La Ganadería	
C. La Industria	
D. El Comercio	32
E. La Piscicultura.	32
3.1.1 Problema percibido	32
3.1.2 Objetivo básico	33
3.1.3 Estrategias:	33
3.1.4 Programas, Proyectos y Metas	34
<b>3.2 SECTOR EDUCACION</b>	<b>35</b>
3.2.1 Problema Percibido	37
3.2.2 Objetivo básico	37
3.2.3 Estrategias	37
3.2.4 Programas, Proyectos y Metas	38
<b>3.3 SECTOR SALUD</b>	<b>41</b>
3.3.1 Problema Percibido:	42
3.3.2 Objetivo básico	43
3.3.3 Estrategias:	43
3.3.4 Programas, Proyectos y Metas	45
<b>3.4 SECTOR TURISMO</b>	<b>46</b>
3.4.1 Problema percibido	47
3.4.2 Objetivo básico	47
3.4.3 Estrategias:	47
3.4.4 Programas, Proyectos y Metas	48
<b>3.5 SECTOR DEPORTE Y RECREACION</b>	<b>49</b>
3.5.1 Problema Percibido:	49
3.5.2 Objetivo básico	50
3.5.3 Estrategias	50

<b>3.5.4 Programas, Proyectos y Metas</b>	<b>51</b>
<b>3.6 SECTOR CULTURA</b>	<b>51</b>
3.6.1 Problema Percibido	52
3.6.2 Objetivo básico	52
3.6.3 Estrategias	52
3.6.4 Programas, Proyectos y Metas	53
<b>3.7 SECTOR VIVIENDA</b>	<b>54</b>
3.7.1 Problemas Percibidos	55
3.7.2 Objetivo básico	55
3.7.3 Estrategias	55
3.7.4 Programas, Proyectos y Metas	56
<b>3.8 SECTOR SERVICIOS PÚBLICOS DOMICILIARIOS</b>	<b>56</b>
A. Acueducto, Alcantarillado y aseo	56
B. Energía	57
C. Gas Domiciliario	57
D. Telefonía	57
E. Matadero	58
F. Bomberos	58
G. Televisión por Cable	58
3.8.1 Problema Percibido	58
3.8.2 Objetivo básico	59
3.8.3 Estrategias	59
3.8.2 Programas, Proyectos y Metas	60
<b>3.9 SECTOR VÍAS Y TRANSPORTE</b>	<b>61</b>
A. Vías	61
B. Transportes Terrestre	61
3.9.1 Problemas Percibidos	62
3.9.2 Objetivo Básico	62
3.9.3 Estrategias	62
3.9.4 Programas, Proyectos y Metas	63
<b>3.10 INTEGRACIÓN SOCIAL</b>	<b>64</b>
A. Infancia, Adolescencia y Familia	65
B. Mujeres	65
C. Discapacitados	66
D. Adulto Mayor	66
E. Atención y prevención a Desplazados	67
F. Prevención y Control de Drogas	68
G. Prevención y Atención de Desastres	68
H. Promoción y Protección de los Derechos Humanos y del Derecho Internacional Humanitario.	69
3.10.1 Problema Percibido	69

PLAN DE DESARROLLO DE TOLUVIEJO – SUCRE 2008 - 2011

<b>3.10.2 Objetivo básico</b>	<b>70</b>
<b>3.10.3 Estrategias</b>	<b>70</b>
<b>3.10.4 Programas, Proyectos y Metas</b>	<b>71</b>
<b>3.11 Medio Ambiente</b>	<b>74</b>
<b>3.11.1 Problemas Percibidos</b>	<b>74</b>
<b>3.11.2 Objetivo básico</b>	<b>75</b>
<b>3.11.3 Estrategias</b>	<b>75</b>
<b>3.11.4 Programas, Proyectos y Metas</b>	<b>76</b>
<b>3.12 Población Indígena.</b>	<b>76</b>
<b>3.13 DESARROLLO INSTITUCIONAL</b>	<b>78</b>
<b>3.13.2 Programas, Proyectos y Metas</b>	<b>78</b>
<b>4. PARTE OPERATIVA DEL PLAN DE DESARROLLO MUNICIPAL</b>	<b>80</b>
<b>4.1 FINANZAS TERRITORIALES</b>	<b>80</b>
<b>4.2. INGRESOS MUNICIPALES</b>	<b>81</b>
<b>4.2.1. Ingresos corrientes de libre destinación.</b>	<b>81</b>
<b>4.2.2. Principales componentes del ingreso municipal.</b>	<b>83</b>
<b>4.2.3. Componentes principales en la ejecución de los Ingresos corrientes.</b>	<b>85</b>
<b>4.2.4. Rentas propias. Principales componentes.</b>	<b>87</b>
<b>4.2.4.1. Contribución del impuesto predial</b>	<b>88</b>
<b>4.2.4.2. Contribución del impuesto de industria y comercio.</b>	<b>89</b>
<b>4.3. RESUMEN DE LOS INGRESOS MUNICIPALES, BASE PARA LAS PROYECCIONES.</b>	<b>92</b>
<b>5. ANÁLISIS DEL GASTO</b>	<b>93</b>
<b>5.1. GASTOS DE FUNCIONAMIENTO: 2004-2007</b>	<b>94</b>
<b>5.1.1. Indicador ley 617 de 2000. Relación gastos de funcionamiento – ingresos corrientes libre destinación.</b>	<b>95</b>
<b>5.2. DEUDA PÚBLICA.</b>	<b>97</b>
<b>5.3. LA INVERSION SOCIAL: PERIODO 2008-2011.</b>	<b>98</b>
<b>5.4. PARTICIPACION DE LOS COMPONENTES DEL GASTO.</b>	<b>101</b>
<b>6. PROYECCIONES FINANCIERAS.</b>	<b>103</b>
<b>6.1. DISTRIBUCION SECTORIAL DE LOS RECURSOS.</b>	<b>105</b>
<b>7. MATRIZ PLURIANUAL DE INVERSION</b>	<b>106</b>
<b>7.1 MATRIZ AÑO 2008</b>	<b>107</b>
<b>7.2 MATRIZ AÑO 2009</b>	<b>118</b>
<b>7.3 MATRIZ AÑO 2010</b>	<b>130</b>
<b>7.4 MATRIZ AÑO 2011</b>	<b>142</b>
<b>7.5 PLAN DE COSTOS DE INVERSION ANUAL</b>	<b>143</b>
<b>8. INDICADORES SELECCIONADOS</b>	<b>160</b>
<b>9. MESAS DE CONCERTACION</b>	<b>174</b>