

PLAN DE DESARROLLO



MUNICIPIO DE RICAURTE



PERIODO 2020 - 2023
"Grandes obras para un gran Pueblo"



www.ricaurte-narino.gov.co - alcaldia@ricaurte-narino.gov.co
Calle 3a No 2 - 11 Barrio Primavera - Ricaurte Nariño
Cel: 316 449 0809





Alcaldía
2020 - 2023

República de Colombia
Departamento de Nariño
MUNICIPIO DE RICAURTE
Nit: 800.099.127-4



PLAN DE DESARROLLO MUNICIPAL
GRANDES OBRAS PARA UN GRAN PUEBLO
2020-2023



GILMAR EDER BURGOS MOREANO
Alcalde De Ricaurte

Mayo, 30 2020





TABLA DE CONTENIDO

INTRODUCCION	21
FUNDAMENTOS PARA UN BUEN GOBIERNO	23
PILARES	24
INVERSIÓN SOCIAL INCLUSIVA Y CON EQUIDAD	25
FOMENTO PRODUCTIVO Y DESARROLLO ECONÓMICO.....	26
CULTURA AMBIENTAL Y DESARROLLO	27
ENFOQUE DEL PLAN DE DESARROLLO	28
DIAGNOSTICO GENERAL	32
A. Programa de Desarrollo con enfoque Territorial (PDET).....	32
B. Aspectos generales del municipio de Ricaurte	36
Reseña Histórica.....	36
Localización	39
Límites.....	39
Extensión	40
División Político-Administrativa	40
Características físicas del Territorio.....	42
Clima:.....	42
Precipitación:	42
Temperatura:	44
Hidrografía:	45
Relieve:	46
Población:	47
Estructura Demográfica:	48
Grupos poblacionales por edad:	48
GRANDES OBRAS PARA UN GRAN PUEBLO	49





República de Colombia
Departamento de Nariño

MUNICIPIO DE RICAURTE

Nit: 800.099.127-4



Alcaldía
2020 - 2023

PDM 2020 – 2023	49
1. PILAR: INVERSION SOCIAL INCLUSIVA Y CON EQUIDAD	50
1.1 LINEA ESTRATEGICA: EQUIDAD Y DINAMISMO SOCIAL	50
1.1.1 Educación con identidad para el desarrollo integral del Municipio de Ricaurte	50
Diagnostico	50
Estrategias	57
1.1.2 Salud como un servicio de calidad con humanismo para los Ricaurteños	59
Diagnostico	59
MORTALIDAD INFANTIL	67
MORTALIDAD MATERNA	68
MORTALIDAD POR DESNUTRICIÓN	69
COVID – 19:	70
Estrategias	83
1.1.3 Deporte y Recreación para la vida	87
1.1.4 Deporte y Recreación para la vida	87
Diagnostico	87
LA CULTURA AWA:	88
Estrategias 1.1.3	96
Estrategias 1.1.4	97
1.1.5 Inclusión y dignidad para las poblaciones vulnerables del municipio de Ricaurte	98
1.1.6 Equidad y Género	103
Estrategias:	107
1.1.7 Primera Infancia, Infancia y Adolescencia	108
Diagnostico:	108
Estrategias:	113
1.1.8 Vivienda y Obras para el bienestar de las familias Ricaurteñas	114
Diagnostico	114






Alcaldía
2020 - 2023

República de Colombia
Departamento de Nariño
MUNICIPIO DE RICAURTE
Nit: 800.099.127-4



Estrategias	129
1.2 LINEA ESTRATEGICA: GOBIERNO TERRITORIAL	132
1.2.1 Gobernanza con enfoque territorial	132
Diagnostico	132
ESTRUCTURACIÓN, FORTALECIMIENTO Y FUNCIONAMIENTO DEL BANCO DE PROGRAMAS Y PROYECTOS DE INVERSIÓN PÚBLICA EN EL MUNICIPIO DE RICAURTE.....	136
CATASTRO CON ENFOQUE MULTIPROPÓSITO	140
ESQUEMA DE ORDENAMIENTO TERRITORIAL.....	143
FORMALIZACIÓN DE LA PROPIEDAD RURAL.....	144
ESQUEMAS ASOCIATIVOS TERRITORIALES.....	147
ESTRUCTURA ORGANIZACIONAL DE LA ENTIDAD TERRITORIAL	148
Estrategias:	155
1.2.2 RICAURTE DIGITAL.....	160
Diagnostico TICS.....	160
Estrategias:	167
1.2.3 Sensibilización para la seguridad vial	168
Diagnostico	168
Estrategias	173
1.2.4 Seguridad y convivencia ciudadana	174
Diagnostico:	174
Estrategias:	178
1.2.5 Prevención y atención de desastres y emergencias.....	179
Diagnostico	179
Estrategias:	193
1.3 LINEA ESTRATEGICA: SEGURIDAD, JUSTICIA Y DERECHOS HUMANOS.....	195
1.3.1 Justicia y reparación de victimas	195
Estrategias:	204





Alcaldía
2020 - 2023

1.3.2 Derechos Humanos	206
Diagnostico	206
Estrategias:	209
2. PILAR: FOMENTO PRODUCTIVO Y DESARROLLO ECONÓMICO	210
2.1 LINEA ESTRATEGICA: NUEVA RURALIDAD PARA VIVIR MEJOR	210
2.1.1 Fomento productivo rural y Emprendimiento como eje del desarrollo económico y social	210
Diagnostico	210
EL CAMPO, COMO ALTERNATIVA FAMILIAR PARA VIVIR MEJOR	210
DESCRIPCIÓN DEL SECTOR AGRICOLA EN EL MUNICIPIO DE RICAURTE	211
Estrategias:	214
2.2 LINEA ESTRATEGICA: COMPETITIVIDAD E INFRAESTRUCTURA	216
2.2.1 Crecimiento Agropecuario e Infraestructura para el desarrollo rural	216
Diagnostico	216
FUNDAMENTO DEL PROGRAMA Y ESTRATEGIAS	219
Estrategias:	222
3. PILAR: CULTURA AMBIENTAL Y DESARROLLO	224
3.1 LINEA ESTRATEGICA: SOSTENIBILIDAD AMBIENTAL	224
3.1.1 Cultura ambiental y protección de la biodiversidad para el desarrollo sostenible del municipio de Ricaurte	224
Diagnostico	224
Estrategias	235
DIAGNOSTICO FINANCIERO MUNICIPIO DE RICAURTE	237
MIRADA ESTRATÉGICA DE LAS FINANZAS MUNICIPALES:	254
4. MATRIZ ESTRATÉGICA - PLAN DE DESARROLLO MUNICIPAL "GRANDES OBRAS PARA UN GRAN PUEBLO", RICAURTE – NARIÑO 2020-2023	255
5. PLAN PLURIANUAL DE INVERSIONES	271
6. PARTICIPACIÓN, SEGUIMIENTO Y EVALUACIÓN	294





Alcaldía
2020 - 2023

República de Colombia
Departamento de Nariño
MUNICIPIO DE RICAURTE
Nit: 800.099.127-4



INDICE DE TABLAS

Tabla 1 Articulación de los programas a los ODS y PDTS P1-LE 1,1. Fuente Elaboración Propia 2020.....	30
Tabla 2 Articulación de los programas a los ODS y PDTS P1-LE 1,2. Fuente Elaboración Propia 2020.....	30
Tabla 3 Articulación de los programas a los ODS y PDTS P1-LE 1,3. Fuente Elaboración Propia 2020.....	31
Tabla 4 Articulación de los programas a los ODS y PDTS P2-LE 2,1. Fuente Elaboración Propia 2020.....	31
Tabla 5 Articulación de los programas a los ODS y PDTS P2-LE 2,2. Fuente Elaboración Propia 2020.....	31
Tabla 6 Articulación de los programas a los ODS y PDTS P3-LE 3,1. Fuente Elaboración Propia 2020.....	31
Tabla 7 Pilares e iniciativas PDET municipio de Ricaurte - Nariño Fuente: Elaboración propia a partir de PMTR.....	33
Tabla 8 División Política Administrativa Mpio Ricaurte - Nariño. Fuente Elaboración Propia.....	40
Tabla 9 Resguardos que hacen parte del municipio de Ricaurte Fuente Elaboración Propia.....	41
Tabla 10 Priorización de Microcuencas Fuente Alcaldía de Ricaurte 2020.....	45
Tabla 11 Sectorización hidrológica – microcuencas. Municipio de RICAURTE Fuente Planeación 2020.....	46
Tabla 12 Clasificación de Pendientes Municipio de Ricaurte. Fuente Alcaldía 2020.....	47
Tabla 13 Población municipio de Ricaurte Fuente DANE 2020.....	47
Tabla 14 Densidad poblacional por Kilómetro cuadrado Municipio de Ricaurte Nariño Fuente DANE 2020.....	47
Tabla 15 Lineamiento del Componente Educativo en PDM 2020-2023 Ricaurte Nariño Fuente. Elaboración propia.....	50
Tabla 16 Cobertura de educación municipio de Ricaurte Nariño Fuente. Min educación 2020.....	51
Tabla 17 Estrategias a desarrollarse en el Componente Educativo PDM Ricaurte 2020-2023 Fuente Elaboración Propia.....	58
Tabla 18 Lineamiento del Componente Salud en PDM 2020-2023 Ricaurte Nariño Fuente. Elaboración propia.....	59
Tabla 19 Afiliación al Sistema de Salud por tipo de Régimen Fuente: Min Salud 2020.....	60
Tabla 20 Principales Causas de Morbilidad Atendida por Servicios Fuente Perfil Epidemiológico Realizado por el Hospital Ricaurte ESE – Año 2019 – (RIPS de Facturación - SaludIPS – Producción / Procedimientos - Proyecciones DANE).....	62
Tabla 21 Capacidad Instalada Centros de Atención Fuente: Auditoría de Calidad HR E.S.E. – Perfil Epidemiológico Hospital Ricaurte ESE 2019.....	64
Tabla 22 Eventos epidemiológicos Fuente: Perfil Epidemiológico Hospital Ricaurte ESE 2019.....	65
Tabla 23 Principales síntomas del Covid - 19 Fuente. https://commons.wikimedia.org/wiki/File:Symptoms_of_coronavirus_disease_2019_3.0-es.svg	70
Tabla 24 Casos Covid-19 Por edad y genero. Fuente https://es.wikipedia.org/wiki/Pandemia_de_enfermedad_por_coronavirus_de_2020_en_Colombia	71
Tabla 25 Nivel de Riesgos sobre la Salud. Fuente DLS 2020.....	75
Tabla 26 Nivel de Riesgo sobre el entorno social. Fuente DLS 2020.....	75
Tabla 27 Recursos disponibles para la emergencia. Fuente DLS 2020.....	76
Tabla 28 Capacidad de Respuesta red Pública. Fuente DLS 2020.....	77
Tabla 29 Disponibilidad para traslados. Fuente DLS 2020.....	77
Tabla 30 Capacidad de red comunicaciones. Fuente DLS 2020.....	78
Tabla 31 Directorio Interinstitucional. Fuente DLS 2020.....	79
Tabla 32 Organización Operativa. Fuente DLS 2020.....	80
Tabla 33 Coordinación interinstitucional y red de apoyo. Fuente DLS 2020.....	80
Tabla 34 Estrategias a desarrollarse en el Componente Salud PDM Ricaurte 2020-2023 Fuente Elaboración Propia.....	86
Tabla 35 Lineamiento del Componente: Deporte y Recreación para la vida en PDM 2020-2023 Ricaurte Nariño Fuente. Elaboración propia.....	87





Alcaldía

2020 - 2023

Tabla 36 Lineamiento del Componente: Cultura para la convivencia y la Paz en PDM 2020-2023 Ricaurte Nariño Fuente. Elaboración propia	87
Tabla 37 Estrategias a desarrollarse en el Cultura para la convivencia PDM Ricaurte 2020-2023 Fuente Elaboración Propia	97
Tabla 38 Lineamiento del Componente: Inclusión y dignidad para las poblaciones vulnerables en PDM 2020-2023 Ricaurte Nariño	98
Tabla 39 Tabla de población (Adulto mayor) del Municipio de Ricaurte. Fuente Desarrollo Social 2020	99
Tabla 40 Tabla de Beneficiarios Incentivo Familias en Acción. Fuente Desarrollo Social 2020	100
Tabla 41 Estrategias a desarrollarse en Inclusión y dignidad para las poblaciones vulnerables PDM Ricaurte 2020-2023 Fuente Elaboración Propia	102
Tabla 42 Lineamiento del Componente: Equidad y género en PDM 2020-2023 Ricaurte Nariño	103
Tabla 43 Población por sexo. Fuente Equidad y Género 2020	104
Tabla 44 Organizaciones con presencia de Mujeres. Fuente Equidad y Género	104
Tabla 45 Estrategias a desarrollarse en Equidad y Género PDM Ricaurte 2020-2023 Fuente Elaboración Propia	107
Tabla 46 Lineamiento del Componente: Primera Infancia, Infancia y Adolescencia en PDM 2020-2023 Ricaurte Nariño	108
Tabla 47 Diagnostico Diferencial. Fuente Comisaria de familia 2020	109
Tabla 48 Número de casos de violencia contra niños y niñas de 0 a 5 años Fuente Comisaria de familia 2020	109
Tabla 49 Número de casos de violencia contra niños y niñas de 6 a 11 años Fuente Comisaria de familia	110
Tabla 50 Número de casos de violencia contra adolescentes de 12-17 años Fuente Comisaria de Familia del Municipio de Ricaurte	110
Tabla 51 Casos Atendidos Comisaria de Familia. Fuente Comisaria de Familia Municipio de Ricaurte	112
Tabla 52 Estrategias a desarrollarse en Primera Infancia, Infancia y Adolescencia PDM Ricaurte 2020-2023 Fuente Elaboración Propia	113
Tabla 53 Lineamiento del Componente: Vivienda y Obras para el bienestar en PDM 2020-2023 Ricaurte Nariño	114
Tabla 54 Infraestructura vial Mpio de Ricaurte Fuente Secretaria de Obras 2020	118
Tabla 55 Inventario de Puentes Mpio de Ricaurte Nariño. Fuente Secretaria de Obras 2020	123
Tabla 56 Inventario de Alcantarillado Mpio de Ricaurte Nariño. Fuente Secretaria de Obras 2020	125
Tabla 57 Inventario Acueductos Mpio de Ricaurte Nariño. Fuente Secretaria de Obras 2020	126
Tabla 58 Estrategias a desarrollarse en el Componente Vivienda y Obras para el bienestar de las familias PDM Ricaurte 2020-2023	131
Tabla 59 Lineamiento del Componente: Gobernanza con enfoque territorial en PDM 2020-2023 Ricaurte Nariño	132
Tabla 60 Juntas de Acción Comunal Municipio de Ricaurte Fuente Desarrollo Comunitario 2020	133
Tabla 61 Organizaciones Presentes en el Municipio de Ricaurte. Fuente Desarrollo Comunitario 2020	135
Tabla 62 Justificación de acciones Fuente Desarrollo Comunitario	135
Tabla 63 Distribución Predial IGAC. Fuente EOT Ricaurte	140
Tabla 64 Tenencia de la Tierra. Fuente Alcaldía 2020	142
Tabla 65 Estrategias a desarrollarse en el Componente Gobernanza con enfoque Territorial en PDM Ricaurte 2020-2023	159
Tabla 66 Lineamiento del Componente: Gobernanza con enfoque territorial en PDM 2020-2023 Ricaurte Nariño	160
Tabla 67 Estrategias a desarrollarse en el Componente Ricaurte Digital en PDM Ricaurte 2020-2023	167
Tabla 68 Lineamiento del Componente: Sensibilización para la seguridad vial en PDM 2020-2023 Ricaurte Nariño	168
Tabla 69 Tarifas de circulación Mpio de Ricaurte Nariño. Fuente Secretaria de Transito	169
Tabla 70 Balance de tramites. Fuente Secretaria de Transito Mpal	170
Tabla 71 Estrategias a desarrollarse en el Componente Sensibilización para la seguridad vial PDM Ricaurte 2020-2023	173
Tabla 72 Lineamiento del Componente: Seguridad y convivencia ciudadana en PDM 2020-2023 Ricaurte Nariño	174
Tabla 73 Muertes en Atípicas Mpio de Ricaurte. Fuente Inspección de Policía	177
Tabla 74 Delitos Ocurredos en 2019 Fuente: Policía Nacional de Ricaurte	177





Alcaldía

2020 - 2023

República de Colombia
Departamento de Nariño
MUNICIPIO DE RICAURTE
Nit: 800.099.127-4



Tabla 75 Tabla 90 Estrategias a desarrollarse en el Componente Seguridad y Convivencia Ciudadana PDM Ricaurte 2020-2023	178
Tabla 76 Lineamiento del Componente: Prevención y atención de desastres y emergencias en PDM 2020-2023 Ricaurte Nariño	179
Tabla 77 Determinantes Naturales y Antrópicas de las Amenazas Municipio de Ricaurte Nariño. Fuente Secretaria de Planeación	189
Tabla 78 Personas Afectadas por sector en situaciones de emergencia por lluvias. Fuente Gestión del Riesgo	190
Tabla 79 Estrategias a desarrollarse en el Componente Prevención y atención de desastres y emergencias PDM Ricaurte 2020-2023	194
Tabla 80 Lineamiento del Componente: Prevención y atención de desastres y emergencias en PDM 2020-2023 Ricaurte Nariño	195
Tabla 81 Ocurrencia de Hechos Victimizantes Fuente: Unidad para la Atención y Reparación Integral de Víctimas 2020	196
Tabla 82 Desplazamientos masivos ocurridos en el Municipio de Ricaurte. Fuente: Plan de Salvaguarda Étnico del Pueblo Awá, 2012	197
Tabla 83 Distribución de Población Desplazada por Municipios Receptores. Fuente Plan de Salvaguarda Étnico del Pueblo Awá, 2012	199
Tabla 84 Desplazamiento del pueblo AWA Fuente: Unidad para la Atención y Reparación Integral de Víctimas 2020	201
Tabla 85 Pertinencia Étnica Fuente: Unidad para la Atención y Reparación Integral de Víctimas 2020	202
Tabla 86 Edad Población Víctima Fuente: Unidad para la Atención y Reparación Integral de Víctimas 2020	203
Tabla 87 Población Víctima por Genero Fuente: Unidad para la Atención y Reparación Integral de Víctimas 2020	203
Tabla 88 Que y para que de las estrategias con la población víctima. Fuente Enlace de víctimas 2020	204
Tabla 89 Estrategias a desarrollarse en el Componente Justicia y reparación de víctimas en PDM Ricaurte 2020-2023	205
Tabla 90 Lineamiento del Componente: Prevención y atención de desastres y emergencias en PDM 2020-2023 Ricaurte Nariño	206
Tabla 91 EVENTOS (ACCIDENTES E INCIDENTES). Fuente: Observatorio de Derechos Humanos y DIH, Presidencia de la República	209
Tabla 92 Estrategias a desarrollarse en el Componente Derechos Humanos en PDM Ricaurte 2020-2023	209
Tabla 93 Lineamiento del Componente: Fomento productivo y desarrollo económico en PDM 2020-2023 Ricaurte Nariño	210
Tabla 94 Uso del Suelo. Fuente: Secretaría de Agricultura Municipio de Ricaurte	212
Tabla 95 Inventario de ganado Fuente: Secretaría Agricultura y Medio Ambiente. Departamento Nariño. Consolidado Agropecuario 2015. Inventario de Ganado Bovino y Porcino. Municipio de RICAURTE	213
Tabla 96 Estrategias a desarrollarse en el Componente Fomento productivo rural y Emprendimiento como eje del desarrollo económico y social en PDM Ricaurte 2020-2023	215
Tabla 97 Lineamiento del Componente: Fomento productivo y desarrollo económico en PDM 2020-2023 Ricaurte Nariño	216
Tabla 98 Justificación de acciones Fomento productivo y desarrollo económico Fuente Secretaria de Cultura	221
Tabla 99 Estrategias a desarrollarse en el Componente Crecimiento Agropecuario e Infraestructura para el desarrollo rural en PDM Ricaurte 2020-2023	223
Tabla 100 Lineamiento del Componente: Cultura Ambiental y Desarrollo en PDM 2020-2023 Ricaurte Nariño	224
Tabla 101 Sitios de interés turístico en el Municipio de Ricaurte. Fuente Coordinación de Ambiente Mpio de Ricaurte 2020	233
Tabla 102 Estrategias a desarrollarse en el Componente Cultura Ambiental y Desarrollo PDM Ricaurte 2020-2023	236
Tabla 103 Matriz estratégica - Plan de Desarrollo Municipal "GRANDES OBRAS PARA UN GRAN PUEBLO", Ricaurte - Nariño 2020-2023. Fuente Elaboración Propia	270
Tabla 104 Plan Plurianual de Inversiones del Plan de Desarrollo Municipal "GRANDES OBRAS PARA UN GRAN PUEBLO" PERIODO CONSTITUCIONAL 2020 - 2023, por fuentes de financiación	284
Tabla 105 Plan Plurianual de Inversiones del Plan de Desarrollo Municipal "GRANDES OBRAS PARA UN GRAN PUEBLO" PERIODO CONSTITUCIONAL 2020 - 2023, segregado por vigencia fiscal	293





Alcaldía
2020 - 2023

República de Colombia
Departamento de Nariño
MUNICIPIO DE RICAURTE
Nit: 800.099.127-4



ÍNDICE DE GRAFICAS

Gráfica 1 Estructura PDM 2020 - 2023 "Grandes Obras para un Gran Pueblo". Fuente. Elaboración propia 2020.....	29
Gráfica 2Clima del municipio de Ricaurte – Nariño. Fuente: https://es.weatherspark.com/y/20658/Clima-promedio-en-Ricaurte-Colombia-durante-todo-el-a%C3%B1o#Sections-Humidity 2020	42
Gráfica 3 Probabilidad diaria de precipitación Fuente: https://es.weatherspark.com/y/20658/Clima-promedio-en-Ricaurte-Colombia-durante-todo-el-a%C3%B1o#Sections-Humidity 2020	43
Gráfica 4 Precipitación de lluvia mensual. Fuente https://es.weatherspark.com/y/20658/Clima-promedio-en-Ricaurte-Colombia-durante-todo-el-a%C3%B1o#Sections-Humidity	43
Gráfica 5 Temperatura del municipio de Ricaurte. Fuente https://es.weatherspark.com/y/20658/Clima-promedio-en-Ricaurte-Colombia-durante-todo-el-a%C3%B1o#Sections-Precipitation 2020.....	44
Gráfica 6 Pirámide Poblacional Municipio de Ricaurte	48
Gráfica 7 Cobertura Neta en Educación, Referencia del Mpio de Ricaurte y otros - Nariño Fuente DANE	51
Gráfica 8 Desagregación de coberturas en educación Ricaurte Nariño Fuente Ministerio de Educación Nacional	52
Gráfica 9 Resultados de Ricaurte en Pruebas Saber 11 Fuente ICFES.....	53
Gráfica 10 Tasa de deserción intra - anual del sector oficial Fuente Min educación	54
Gráfica 11 Tasa de repitencia del sector oficial Fuente Min educación	55
Gráfica 12 Afiliación al Sistema de salud Mpio de Ricaurte N Fuente DLS	60
Gráfica 13 Capacidad instalada por Sede Fuente: Perfil Epidemiológico Hospital Ricaurte ESE 2019	65
Gráfica 14 Casos de IRA y EDA Fuente: SIVIGILA - RIPS de Facturación - SaludIPS – Producción / Procedimientos – Perfil Epidemiología Hospital Ricaurte ESE 2019	66
Gráfica 15 Estadísticas Vitales Nacidos Vivos Fuente: SIVIGILA - RIPS de Facturación – Salud IPS – Producción / Procedimientos – Perfil Epidemiológico Hospital Ricaurte ESE 2019	66
Gráfica 16 Tasa de mortalidad infantil x 1.000 nacidos vivos, del municipio de Ricaurte, 2005- 2016. Fuente: Cubos-SISPRO/ ASIS Ricaurte 2018.....	67
Gráfica 17 Razón de mortalidad materna por 100.000 Nacidos Vivos, municipio de Ricaurte, 2005 -2016 Fuente: Cubos-SISPRO/ASIS Ricaurte 2018.....	68
Gráfica 18 Tasa de mortalidad por desnutrición por 100.000 menores de cinco años, municipio de Ricaurte, 2005- 2016 Fuente: Cubos-SISPRO/ ASIS Ricaurte 2018	69
Gráfica 19 Estado de catastro rural Municipios PDET. Fuente Secretaria de Planeación Nacional.....	141





Alcaldía

2020 - 2023

República de Colombia
Departamento de Nariño
MUNICIPIO DE RICAURTE
Nit: 800.099.127-4



Gráfica 20 Estado de los IOT En municipios PDET. Fuente Secretaria de Planeación Nacional.....	143
Gráfica 21 Estado de la Formalización en municipios PDET. Fuente Planeación Nacional	146
Gráfica 22 Número de Esquemas Asociativos por municipio PDET. Fuente ART.....	147
Gráfica 23 Número de municipio PDET por tipo de estructura organizacional. Fuente ART.....	148
Gráfica 24 Organigrama de la Administración Municipal Fuente Administración Mpal 2020.....	149
Gráfica 28 Jornadas de Socialización del PDM con funcionarios de la Administración, Concejo Municipal y CTP. Fuente Alcaldía 2020	154
Gráfica 29 Registro foto grafico Salas de Sistemas de Instituciones Educativas y Administración Municipal.....	161
Gráfica 30 Estructura del Sistema Nacional de Gestión del Riesgo de Desastres. Fuente https://lh3.googleusercontent.com/proxy/fxRRdxoV-TRu0pTt4MBFbl1P0Xhld3SzS81a7Lfu88atkUFtZ3rQYcqOmt-CqreG7c18psfXRT-mXijwPG5WVDkQ0qQsbkY4Zcp_Qldh2wheNh-xB503N0LjePskaRRteos-s8Z95d	180
Gráfica 31 Distintivo Defensa Civil Colombiana. Fuente https://jdcle.webnode.com.co/products/escudo-de-la-defensa-civil/	181
Gráfica 32 Ruta de atención para desplazamientos masivos. Fuente Enlace de víctimas Ricaurte 2020	198
Gráfica 33 Ruta de atención para desplazamiento individual. Fuente Enlace de víctimas Ricaurte 2020	200
Gráfica 34 Grado de incidencia del conflicto en el municipio de Ricaurte	202
Gráfica 35 Cultivos Mpio de Ricaurte. Fuente Secretaria de Agricultura 2020	214
Gráfica 36 Actividades económicas Fuente Secretaria de Agricultura 2020 DNP, IGAC, DANE. 2015	217
Gráfica 37 Organigrama de Seguimiento y Control. Fuente Elaboración Propia.....	295





Alcaldía
2020 - 2023

República de Colombia
Departamento de Nariño
MUNICIPIO DE RICAURTE
Nit: 800.099.127-4



ÍNDICE DE ILUSTRACIONES

Ilustración 1 Tabla de resultados de la construcción PDET para el municipio de Ricaurte - Nariño.	32
Ilustración 2 Hoja de Ruta para acceder a recursos para el PDET.	34
Ilustración 3 Resultados de la hoja de ruta. Fuente: Agencia de Renovación del Territorio – ART.	34
Ilustración 4 Articulación de mecanismos de priorización hacia el PDET.	35
Ilustración 5 Primeros asentamientos urbanos Ricaurte - Nariño Fuente https://www.facebook.com/photo.php?fbid=1006603105739&set=a.1006602625727&type=3&theater	36
Ilustración 6 Habitante de la comunidad indígena AWA y vivienda tradicional.	36
Ilustración 7 Fiestas del Señor de los Milagros de Cuaiquer Fuente Archivo personal JGFH.	37
Ilustración 8 Comida tradicional de bala de Chiro y Sancocho. Fuente Archivo personal MCV.	37
Ilustración 9 Procesión de Semana Santa Ricaurte - Nariño. Fuente Archivo personal ARBA.	37
Ilustración 10 Caña Panelera Fuente Archivo personal ARBA.	38
Ilustración 11 Extracción de la Tetera para Artesanía Fuente Archivo personal MCV.	38
Ilustración 12 Jugadores de Chaza en barrio la Pola Fuente Archivo personal ARBA.	38
Ilustración 13 Balneario en quebrada Cartagena Fuente https://www.facebook.com/photo.php?fbid=1027948799368&set=a.1027935399033&type=3&theater	38
Ilustración 14 Localización Municipio de Ricaurte Nariño. Fuente https://es.m.wikipedia.org/wiki/Archivo:Colombia_-_Nari%C3%B1o_-_Ricaurte.svg	39
Ilustración 15 – División político-administrativa Mpio de Ricaurte - Nariño.	40
Ilustración 16 Equipo Hospital Ricaurte ESE. Fuente Alcaldía 2020.	65
Ilustración 17 Actividades de prevención y mitigación en el marco de la pandemia de Covid-19 por parte de la Administración municipal. Fuente Alcaldía de Ricaurte 2020.	81
Ilustración 18 Adecuaciones para la atención de casos Covid-19 por parte de la Administración Municipal. Fuente Alcaldía de Ricaurte 2020.	82
Ilustración 19 Canasto AWA Fuente Archivo personal MCV.	89
Ilustración 20 Colectivo Musical Fuente Of de Cultura.	90
Ilustración 21 Carrosa de Carnaval 06 de enero Ricaurte Nariño Fuente Of de Cultura.	90
Ilustración 22 Colectivo Coreográfico 06 de enero Ricaurte Nariño Fuente Of de Cultura.	91
Ilustración 23 Escenarios Deportivos Ricaurte Nariño Fuente Alcaldía de Ricaurte 2020.	92
Ilustración 24 Escuela de Fútbol Municipio de Ricaurte Fuente Alcaldía de Ricaurte 2020.	93
Ilustración 25 Escuela de Patinaje Municipio de Ricaurte Fuente Alcaldía de Ricaurte 2020.	94
Ilustración 26 Actividad física con Adulto Mayor Activo Fuente Alcaldía de Ricaurte 2020.	95
Ilustración 27 Estrategias a desarrollarse en el Deporte y Recreación PDM Ricaurte 2020-2023 Fuente Elaboración Propia.	96
Ilustración 28 Distintivo LGBT. Fuente web OGN 2020.	105
Ilustración 29 Logotipo del día contra la violencia de Genero 25 de noviembre. Fuente https://madrid-womans-week.com/25-de-noviembre-dia-internacional-contra-la-violencia-de-genero/	106
Ilustración 30 Red vial Mpio de Ricaurte Nariño. Fuente Secretaria de Obras 2020.	119
Ilustración 31 Puente Mpio de Ricaurte Nariño. Fuente Secretaria de Obras 2020.	120
Ilustración 32 Acueductos Municipio de Ricaurte Nariño. Fuente Secretaria de Obras 2020.	127
Ilustración 33 Jornadas de Trabajo en la formulación del PDM Ricaurte en el marco del fortalecimiento administrativo. Fuente Alcaldía de Ricaurte 2020.	150
Ilustración 34 Jornadas de recolección de propuestas en las comunidades en la Construcción del PDM. Fuente Oficina de Prensa Ricaurte 2020.	151
Ilustración 35 Registros de Jornadas de Trabajo para la formulación del PDM con diferentes sectores del Municipio. Fuente Alcaldía 2020.	152





República de Colombia
Departamento de Nariño

MUNICIPIO DE RICAURTE

Nit: 800.099.127-4



Alcaldía

2020 - 2023

Ilustración 36 Sesión conjunta entre equipo formulador del PDM, CTP y funcionarios de la Administración Mpal de avance del PDM. Fuente Alcaldía 2020	153
Ilustración 37 Componentes de las TICS	160
Ilustración 38 Capitulo TIC Ricaurte.....	163
Ilustración 39 Logo de Reciclaje de equipos obsoletos	163
Ilustración 40 Componentes y Propósitos TICS.....	164
Ilustración 41 Logo Gobierno Digital	164
Ilustración 42 Convocatorias para Cursos virtuales. Tics Colombia	165
Ilustración 43 Sistema CSIRT. Gobierno de Colombia	165
Ilustración 44 Transmisión mediante plataformas digitales del programa Actíivate Ricaurte. Fuente Oficina de Prensa 2020	166
Ilustración 45 Desbordamiento de quebrada en sector Chambú. Fuente Oficina de Gestión del Riesgo 2020	183
Ilustración 46 Deslizamiento en sector Avenida los Estudiantes Abril de 2020 y obras de mitigación. Fuente Alcaldía de Ricaurte 2020.....	184
Ilustración 47 Proceso erosivo del suelo que a causa de las intensas lluvias provocan remoción de masas, Vereda Chambú Mpio de Ricaurte Nariño. Fuente Alcaldía de Ricaurte 2020	185
Ilustración 48 Cauce del Río Guiza contaminado por atentado al OTA en mayo 2020. Fuente Oficina de Prensa 2020	187
Ilustración 49 Acumulación de crudo en las riveras del rio Guiza por atentados al OTA mayo de 2020. Fuente Alcaldía de Ricaurte 2020	188
Ilustración 50 Deslizamiento sobre troncal Pasto - Tumaco, Sector Palmar. Fuente Alcaldía de Ricaurte 2020	191
Ilustración 51 Presencia interinstitucional en la atención de emergencias. Deslizamiento Vereda Chambú a consecuencia de la ola invernal 2020. fuente Oficina de prensa 2020	192
Ilustración 52 Municipios de Nariño con mayor cantidad de accidentes por minas. Fuente Observatorio de Derechos Humanos y DIH, Presidencia de la República	208
Ilustración 53 Cultivos de Caña - Vereda San Pablo. Fuente Alcaldía Mpal.....	211
Ilustración 54 Objetivos de desarrollo sostenible. Fuente Planeación Nacional	218
Ilustración 55 cría de cerdos artesanal. Fuente Secretaria de Agricultura 2020.....	225
Ilustración 56 Acopio de bagazo de la caña. Fuente Secretaria de Agricultura 2020.....	225
Ilustración 57 Producción Panelera. Municipio de Ricaurte. Fuente Secretaria de Agricultura Mpio de Ricaurte 2020	226
Ilustración 58 Paneles solares en comunidades rurales. Fuente AS	227
Ilustración 59 Planes a gestionar e implementar PDM Ricaurte. Fuente Coordinación de Ambiente Mpio de Ricaurte 2020	229
Ilustración 60 ___ Fuente Coordinación de Ambiente Mpio de Ricaurte 2020	230
Ilustración 61 Utilización de cercas vivas y Reforestación con especies de aprovechamiento maderable y/o frutales. Fuente Coordinación de Ambiente Mpio de Ricaurte 2020.....	230
Ilustración 62 Fuente Coordinación de Ambiente Mpio de Ricaurte 2020	231
Ilustración 63 Panorámica de Reserva Natural la Planada - Mpio de Ricaurte. Fuente http://reservalaplanada.blogspot.com/p/servicios.html	234





Alcaldía
2020 - 2023

República de Colombia
Departamento de Nariño
MUNICIPIO DE RICAURTE
Nit: 800.099.127-4



PRESENTACIÓN

El Plan de Desarrollo Ricaurte 2020-2023, "**Grandes Obras para un Gran Pueblo**" se presenta como una herramienta proveedora de lineamientos estratégicos y políticas públicas formuladas a partir de jornadas de trabajo mancomunadas entre la administración municipal y diferentes sectores comunitarios, donde a partir del reconocimiento del contexto del municipio y las comunidades ha sido posible la generación de un diagnóstico para formular propuestas que permiten promover el desarrollo económico y social acogiendo la perspectiva de los fines esenciales del estado, para mejorar la calidad de vida de los ciudadanos.

La administración municipal encamina esfuerzos en promover la consolidación de un municipio más equitativo, cultural, deportivo, saludable, turístico, competitivo y pacífico, por ello, nuestro Plan de Desarrollo le apunta a un desarrollo integral, visionando a Ricaurte como un gran pueblo, donde la paz, el empleo, el emprendimiento, la solidaridad y el respeto por lo público lo posiciona como un municipio emprendedor, con desarrollo comercial, turístico y agropecuario, potencialidades ambientales y acogedor para propios y extraños.

La elaboración del plan de desarrollo se fundamentó en el plan de gobierno "GRANDES OBRAS PARA UN GRAN PUEBLO" y en el cumplimiento de las disposiciones constitucionales contenidas en los artículos 287, 288, 311, 313 numeral 2o, 315, 339 y 342 y las Leyes 152 de 1994 y 388 de 1997 y demás normas concordantes.

Finalmente, se proyecta que el Plan de Desarrollo 2020-2023, contribuya a establecer prioridades en la inversión pública del nivel nacional, regional y local, haciendo posible establecer parámetros de desarrollo, en lo sostenible, competitivo y equitativo para todos como municipio PDET, involucrando procesos de concertación y participación en la construcción de un mejor municipio viable para todos.





Alcaldía
2020 - 2023

República de Colombia
Departamento de Nariño
MUNICIPIO DE RICAURTE
Nit: 800.099.127-4



VISION DE DESARROLLO TERRITORIAL

Visión

Ricaurte recuperará y fortalecerá su vocación ancestral, indígena, campesina, cultural, medio ambiental y ecoturística, encaminándose hacia un desarrollo social y económico sostenible con aprovechamiento de sus ventajas comparativas locales.

Misión

Con equidad, liderazgo y prevalencia del respeto por los derechos, Ricaurte a través del establecimiento de estrategias medio ambientales económicamente sustentables, se enrutará hacia una producción limpia que garantice la soberanía alimentaria, con el mejoramiento de las condiciones de accesibilidad entre las comunidades y la ampliación de la red de cobertura de los servicios públicos para mejorar la calidad de vida de sus habitantes.



Alcaldía
2020 - 2023



GABINETE MUNICIPAL 2020-2023

Sr. GILMAR EDER BURGOS MOREANO

Alcalde Municipal

Sra. MERY RODRIGUEZ

Gestora Social

Ing. YURI ALEXANDRA ORTIZ CAGUASANGO

Secretaria de Gobierno

Arq. Esp ADRIANA BOLAÑOS ARAUJO

Secretaria de Planeación

Psic. ANGELA CRISTINA DELGADO

Directora Local de Salud

A.p CRISTIAN BENANCIO CAICEDO

Secretario de Asuntos Indígenas

Esp. SANDRA PATRICIA SOLARTE

Tesorera Municipal

A.p Esp JULIO GABRIEL PUCHANA

Comisario de Familia

Ing. JAIME ARIEL GARCIA

Secretario de Agricultura

Abg. JIMMY SALAZAR

Coordinador de Educación

Arq. Esp MARIO ANDRES MAYA

Secretario de Obras

Mg. PITER ALBERTO CABRERA

Coordinador Recreación y Deporte

Ap. RICARDO ORTIZ CAGUAZANGO

Subsecretario de Desarrollo Social

Ing. SINDY MARIBEL TORRES

Coordinadora de Equidad y Genero

Ap. PEDRO PABLO BERMEO

Coordinador de Gestión del Riesgo

Abg. LARIZA YAILENY CASTRO

Secretaria de Tránsito y Transporte

Sra. JETIS RAFAELA PAI

Coordinadora Enlace Municipal de Víctimas

Ap. EFREN OLIVERIO QUINTERO

Inspector de Policía

Dra. PAOLA MORAN DEL VALLE

Jefe de Control Interno

CONCEJO MUNICIPAL DE RICAURTE

Sr. JUAN CARLOS FLOREZ

H. Concejal

Sr. GERMAN MOLINA ROSERO

H. Concejal

Sr. FREDY GUANGA

H. Concejal

Sr. EDWIN MONTENEGRO VALENCIA

H. Concejal

Sr. PEDRO LUIS NASTACUAS

H. Concejal

Sr. HEIBER RENE OLIVA ROSERO

H. Concejal

Sr. ROBERT PRADO ORTIZ

H. Concejal

Sr. CLAUDIA STELLA ROSALES

H. Concejal

Sr. RICHARD ROSERO

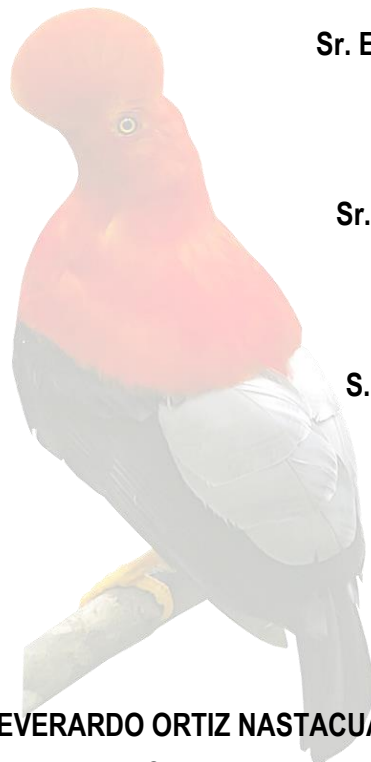
H. Concejal

Sr. MARIANO AREVALO

H. Concejal

Sr. EVERARDO ORTIZ NASTACUAS

H. Concejal



CONSEJO TERRITORIAL DE PLANEACION

YOLANDA TERESA SOTELO FAJARDO

Sector Agropecuario

CLAUDIA MARICEL ROSAS FLORES

Sector comercio

JUAN EVANGELISTA ROMO CUNDRAR

Sector transporte

JAIME COLON ORTEGA MARTINEZ

Sector Medio Ambiente

LUIS ANIBAL GOYES NARVAEZ

Sector Cultura

ADENIS NATALY FLORES ROSERO

Sector Educativo

YIMMI HERNANDO OLIVA RODRIGUEZ

Sector Comunitario

DAYRA LUCY VALENZUELA CHIRAN

Sector Población Víctimas

JAVIER IVAN AYALA GARCIA

Sector Deporte

HAROLD EDISON RODRIGUEZ RODRIGUEZ

Sectores Indígena

EDWIN ALEXANDER AREVALO CUZ

Sector Salud

MARIA DOLORES GUANGA ORTIS

Sector Mujeres

SOFIA ALEJANDRA REALPE BURGOS

Sector juventud



EQUIPO DE APOYO PLAN DE DESARROLLO MUNICIPAL

MARIA DEL CARMEN VALENZUELA

Trabajadora social

ESNITH MILENA HERNANDEZ

Administrador Publico

JESUS GIOVANNY FAJARDO

Ingeniero Industrial

EURIN ELIECER OLIVA CUZ

Tecnólogo Publico Ambiental

MARTHA SALAZAR

Administradora de Empresas
Acompañamiento – ART



PROYECTO DE ACUERDO No. 004 del 10 de Junio de 2020

Por medio del cual se adopta el Plan de Desarrollo, para el municipio de Ricaurte 2020 - 2023, “Grandes Obras Para Un Gran Pueblo”.

EL CONCEJO DEL MUNICIPIO DE RICAURTE.

En uso de sus atribuciones constitucionales y legales, conferidas en el artículo 313 numeral 2 de la Constitución Nacional, en concordancia con la Ley 152 de julio 5 de 1994

ACUERDA:

ARTICULO 1°. Adoptase el Plan de Desarrollo para el municipio de Ricaurte 2020 - 2023 “Grandes Obras Para Un Gran Pueblo”, compuesto por las siguientes partes: Primera Parte: General que incluye el diagnóstico y la presentación de estrategias; y Segunda Parte: Plan de inversiones que incluye el Plan Plurianual de Inversiones, las proyecciones financieras y la descripción de los principales programas.

ARTICULO 2°. El Plan de Desarrollo Municipal presenta los diagnósticos, objetivos, metas y prioridades en los pilares: 1) Inversión Social Inclusiva y con Equidad; 2) Fomento Productivo y Desarrollo Económico y 3) Cultura Ambiental y Desarrollo.

ARTICULO 3°. De conformidad con los análisis realizados y las soluciones priorizadas, el municipio de Ricaurte propende por el mejoramiento de la calidad de vida de sus ciudadanos, mediante el Plan de Desarrollo, cuyo texto es el siguiente:



INTRODUCCION

Ricaurte como Municipio pluri-étnico y cultural con una vocación histórica, medio ambiental, turística, y productiva de las comunidades indígenas y campesinas, se ha visto afectado por diferentes factores: Internos como la amplitud geográfica y comunidades dispersas, y externos como el conflicto armado, que han alterado el desarrollo de la región, generando brechas sociales, económicas y culturales.

El siguiente Plan de Desarrollo Territorial ha sido planteado principalmente con el enfoque de participación comunitaria, recuperación y fortalecimiento de la vocación ancestral, cultural, medio ambiental y ecoturística para el cierre de brechas. Por lo tanto y partiendo de la base de encaminarse hacia un desarrollo social y económico sostenible con aprovechamiento de las ventajas comparativas locales, el municipio de Ricaurte debe liderar un proceso de asociatividad e integración subregional, identificando y estructurando cadenas productivas limpias que debemos apalancar para dinamizar una economía sustentable, aumentar la empleabilidad y tener la entereza de aspirar al mercado no sólo local y nacional sino internacional.


La elaboración del Plan de Desarrollo “Grandes Obras para un gran Pueblo” Se realizó en armonía con el Programa de Desarrollo con Enfoque Territorial (PDET), articulando las iniciativas consagradas en el Plan de Acción para la Transformación Regional (PART) y el Pacto Municipal de Transformación Regional (PMTR) del Municipio de Ricaurte con las propuestas de gobierno y la participación ciudadana realizando mesas de trabajo en diferentes sectores estratégicos del municipio con participación de comunidades indígenas y campesinas con amplia participación, que aportaron sus diferentes acotaciones al documento plan, por lo cual se pudo establecer que existió una amplia convocatoria, que garantiza la participación ciudadana en la construcción de su proyecto de desarrollo para los próximos cuatro años.

Respecto a la estructura del Plan de Desarrollo Municipal se han definido 3 pilares, 6 líneas estratégicas y 16 programas donde los diferentes sectores del municipio se ven representados y por medio del cumplimiento de los diferentes objetivos se alcanza los indicadores de bienestar en cumplimiento de nuestra misión.



FUNDAMENTOS

VALORES



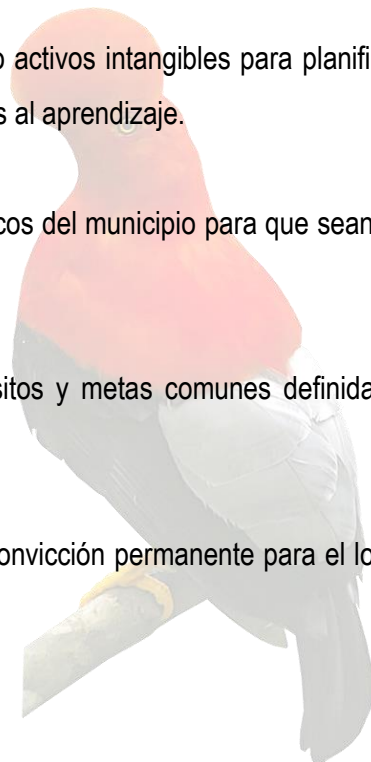
Ricaurte se encamina en un proceso de unificación entre comunidades que perseveran en la búsqueda de alternativas para un mejor nivel de vida en el campo y la urbe, por lo cual, el plan de desarrollo “**Grandes Obras para un Gran Pueblo**”, busca promover y rescatar valores ancestrales a partir de la **Solidaridad**, que incentivará a ir más allá de intereses particulares para contribuir a alcanzar el bien común.

Fortalecimiento del **Conocimiento** y el **Saber** como activos intangibles para planificar, controlar y mejorar las acciones, recuperando nuestra propia historia y generar procesos de transformación abiertos al aprendizaje.

Honestidad en las acciones de los servidores públicos del municipio para que sean reconocidas por su integridad y coherencia entre pensar y actuar.

Trabajo en equipo que permitirá lograr los propósitos y metas comunes definidas por la entidad, mediante la coordinación, creatividad e integralidad de las acciones.

Compromiso que implica una firme disposición y convicción permanente para el logro de los objetivos, actuando más allá del deber que nos impone el ejercicio de la función pública.



FUNDAMENTOS PARA UN BUEN GOBIERNO

El plan de desarrollo municipal 2020 - 2023 “**Grandes Obras para un Gran Pueblo**”, encamina al municipio de Ricaurte a proyectarse en el contexto de buen gobierno con fundamento en los siguientes principios:

- Transparencia
- Legalidad, justicia y respeto por los derechos humanos
- Educación
- Acceso a la salud
- Auto sostenibilidad
- Soberanía alimentaria
- Cuidado del medio ambiente
- Rescate de la identidad y vocación Municipal
- Accesibilidad e interconexión terrestre
- Mejoramiento de la calidad de vida
- Calidad en los procesos de planeación, gestión y dirección
- Modelo Integrado de Planeación y Gestión



PILARES

El presente Plan de Desarrollo Municipal se enfoca en tres bases fundamentales para lograr el núcleo central de bienestar y progreso de la comunidad del municipio de Ricaurte:



Pilar 1: Inversión Social Inclusiva y con Equidad



Pilar 2: Fomento productivo y Desarrollo Económico

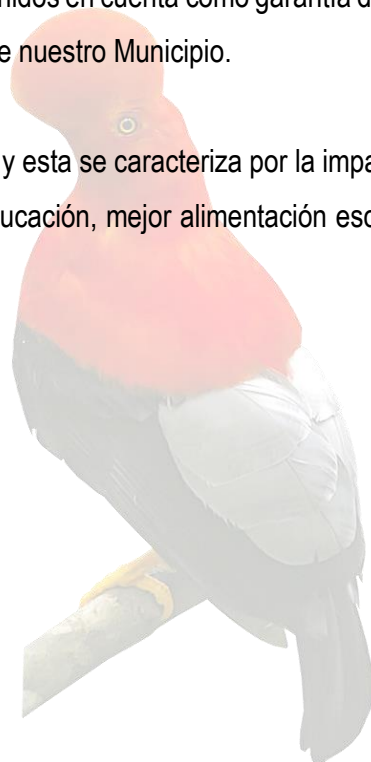


Pilar 3: Cultura Ambiental y Desarrollo

INVERSIÓN SOCIAL INCLUSIVA Y CON EQUIDAD

La inversión social inclusiva y con equidad nace de la necesidad de crear estrategias dirigidas al fomento de la vida en comunidad, la comunicación y la sana convivencia, generando un ambiente que cuente con las características necesarias para el desarrollo y crecimiento integral de sus habitantes, donde todos los grupos poblacionales sean tenidos en cuenta como garantía de una inversión equitativa en todos los sectores que integran el tejido social, productivo, económico, ambiental y cultural de nuestro Municipio.

La justicia trae consigo el carácter de equidad social y esta se caracteriza por la imparcialidad para reconocer los derechos de los habitantes del Municipio de Ricaurte, representados en más salud, más educación, mejor alimentación escolar, más vivienda de interés social y prioritario, más agua potable y saneamiento básico.



FOMENTO PRODUCTIVO Y DESARROLLO ECONÓMICO

Promover el Fomento Productivo en el municipio de Ricaurte es potenciar y generar capacidades en los/as emprendedores/as y empresarios/as de la comunidad, a través de asesorías técnicas, que permitan contribuir a mejorar la productividad. El fomento productivo debe ir acompañado de capacitación y formación técnica o tecnológica y la apertura en la comercialización local y regional, lo cual se traduce en más posibilidades de empleo, mejora la circulación del dinero, menos personas sin ocupación y mejoramiento de la economía de la región aprovechando las potencialidades, optimizando procesos y mejor calidad en la oferta.

Ya que el fomento productivo, es el impulso que se genera en un determinado territorio para permitir que los que no tienen un empleo en condiciones dignas tengan la posibilidad de crear su propio negocio o al menos tener la posibilidad del autoconsumo, este pilar promueve directamente la seguridad alimentaria. La unión de pequeños productores o de empresas pequeñas hace que el crecimiento económico de una región vaya por sendas de mejorar el nivel de vida.

El fomento productivo va acompañado de capacitación, apoyo con capital semilla y gestión para la comercialización permitiendo que las comunidades recuperen su vocación hacia el sector agropecuario, incrementen oportunidades de ingresos y autoconsumo, se fomentará la empresa familiar y local para el crecimiento económico fundamental para lograr el desarrollo y sostenibilidad económica, social en un contexto globalizado que desconoce las particularidades de nuestra región.



CULTURA AMBIENTAL Y DESARROLLO

Este pilar promueve el equilibrio de la comunidad Ricaurteña y sus ecosistemas, con una adecuada intervención en los recursos naturales, estimulando que la intervención urbana, agrícola y los servicios públicos apliquen criterios de sostenibilidad. Actividades necesarias como la provisión de vivienda digna y el alivio de las necesidades básicas insatisfechas son prioridad en este gobierno ya que solo así se podrá generar calidad de vida en la población, sin embargo, se debe prestar especial atención en los procesos de expansión urbana y la transformación de la estructura ecológica ya que es fundamental mantener el equilibrio para crear un municipio más amigable y sostenible.

Es menester el cuidado de los recursos naturales, la educación ambiental debe transmitirse a una edad temprana y fomentarse a los niños, jóvenes y adultos para que tomen conciencia de convivir responsablemente con los ecosistemas que les rodean entendiendo que cuidar el medio ambiente es cuidar la propia vida. La conciencia ambiental es de vital importancia para el desarrollo endógeno del municipio, el respetar y promover un mejor ambiente, nos conduce a creer en mejores oportunidades en agua potable, saneamiento básico, manejo de residuos sólidos entre otros. Este pilar se estructura con criterios de responsabilidad con los recursos naturales renovables, en donde son fundamentales la biodiversidad, el cambio climático, el desempeño ambiental, la ecología territorial, los ecosistemas, la infraestructura de saneamiento ambiental, para construir una cultura de sostenibilidad ambiental enfocada en desarrollo humano.

Promover una sociedad que convive con su hábitat para la sostenibilidad de los ecosistemas, que genera patrones de buen consumo, responsabilidad frente al cambio climático y producción agropecuaria, permite la transformación del territorio en condiciones de bienestar y felicidad para toda la comunidad del municipio de Ricaurte.



ENFOQUE DEL PLAN DE DESARROLLO

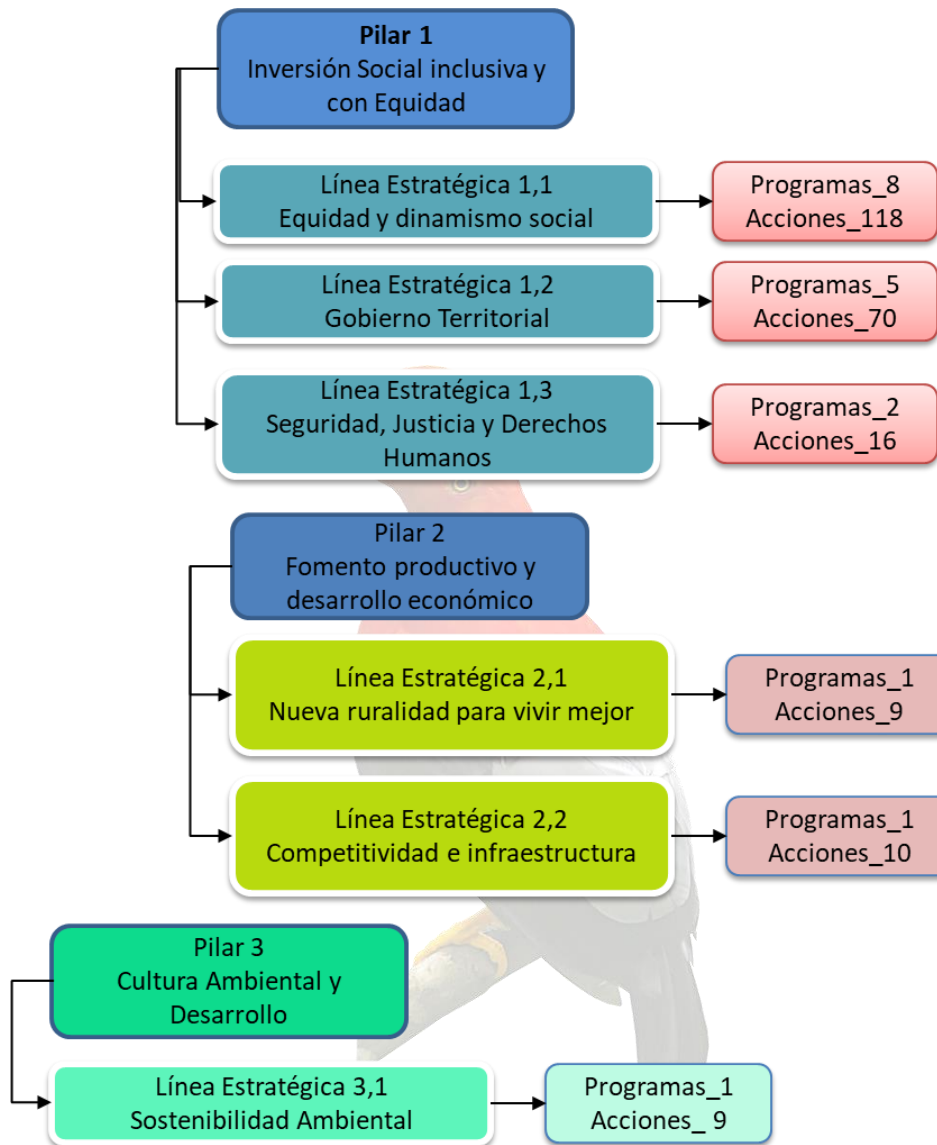
El enfoque está orientado a alcanzar resultados concretos con los diferentes sectores de la comunidad; en respuesta, el Plan de Desarrollo **“Grandes Obras, para un gran pueblo”**, orienta su estrategia a garantizar la configuración y consolidación de un Municipio con mejores propuestas, transparencia, eficiencia y eficacia. De esta manera, se debe aunar esfuerzos de la administración municipal con entidades gubernamentales, no gubernamentales, gremios, asociaciones etc. además, de la necesidad de impulsar reformas, leyes y decretos municipales para que la comunidad de Ricaurte alcance los objetivos de Desarrollo sostenibles.

Para la creación del Plan de Desarrollo Municipal **“Grandes Obras, para un gran pueblo”**, se ha tenido una fuerte relación con las políticas PDET ya que el municipio de Ricaurte “fue focalizado por el Decreto Ley 893 de 2017 para que en él se desarrollen los Programas de Desarrollo con Enfoque Territorial -PDET.

El Plan de Desarrollo Municipal “Grandes obras para un gran pueblo- 2020-2023” se alinea con la agenda global 2030 y sus 17 objetivos de desarrollo sostenible, articulando de manera transversal los objetivos para bienestar, equidad, sostenibilidad y prosperidad.

Es así, que cada uno de los programas del presente plan de desarrollo se focalizan en atender las necesidades del pueblo Ricaurteño en lineamiento directo de los programas PDET y los ODS y la construcción de los tres pilares con sus líneas estratégicas y respectivos programas representados en la siguiente estructura:





Gráfica 1 Estructura PDM 2020 - 2023 "Grandes Obras para un Gran Pueblo". Fuente. Elaboración propia 2020



PILAR 1 Inversión Social inclusiva y con Equidad				
Línea Estratégica 1.1 Equidad y dinamismo social				
N°	Programas	ODS		PILAR PDET
		PPAL	OTROS	
1	Educación con identidad para el desarrollo Integral del municipio de Ricaurte	4	1, 2, 3, 10	Pilar 4: Educación rural y primera infancia
2	Salud como un servicio de calidad con humanismo para los Ricaurteños	3	1, 2, 5	Pilar 3: Salud Rural. Pilar 7: Sistema para la garantía progresiva del derecho a la alimentación
3	Deporte y Recreación para la vida.	3	10	Pilar 8: Reconciliación, convivencia y construcción de paz
4	Cultura para la convivencia y la Paz	16	10	Pilar 8: Reconciliación, convivencia y construcción de paz
5	Inclusión y dignidad para las poblaciones vulnerables del municipio de Ricaurte	10	1, 5, 8	Pilar 8: Reconciliación, convivencia y construcción de paz
6	Equidad y Genero	5	10	Pilar 8: Reconciliación, convivencia y construcción de paz
7	Primera Infancia, Infancia y Adolescencia	10	4, 5	Pilar 4: Educación rural y primera infancia
8	Vivienda y Obras para el bienestar de las familias Ricaurteñas	1	6, 7, 10	Pilar 5: Vivienda rural, agua potable y saneamiento básico Pilar 2: Infraestructura y adecuación de tierras

Tabla 1 Articulación de los programas a los ODS y PDTS P1-LE 1,1. Fuente Elaboración Propia 2020

PILAR 1 Inversión Social inclusiva y con Equidad				
Línea Estratégica 1,2 Gobierno Territorial				
N°	Programas	ODS		PILAR PDET
		PPAL	OTROS	
1	Gobernanza con enfoque territorial	17	1, 6, 7, 10, 11, 16	Pilar 8: Reconciliación, convivencia y construcción de paz
2	Ricaurte digital	10	4, 8, 9	Pilar 2: Infraestructura y adecuación de tierras Pilar 4: Educación rural y primera infancia
3	Sensibilización para la seguridad vial	11	3	Pilar 8: Reconciliación, convivencia y construcción de paz
4	Seguridad y convivencia ciudadana	16	10, 11	Pilar 8: Reconciliación, convivencia y construcción de paz
5	Prevención y atención de desastres y emergencias	11	3, 6, 12, 13, 15	Pilar 1: Ordenamiento Social de la Propiedad Rural y Uso del Suelo

Tabla 2 Articulación de los programas a los ODS y PDTS P1-LE 1,2. Fuente Elaboración Propia 2020



PILAR 1 Inversión Social inclusiva y con Equidad

Línea Estratégica 1,3 Seguridad, Justicia y Derechos Humanos

N°	Programas	ODS		PILAR PDET
		PPAL	OTROS	
1	Justicia y reparación de víctimas	10	1, 2, 4, 5, 8, 15	Pilar 8: Reconciliación, convivencia y construcción de paz
2	Derechos Humanos	10	5, 16	Pilar 8: Reconciliación, convivencia y construcción de paz

Tabla 3 Articulación de los programas a los ODS y PDTS P1-LE 1,3. Fuente Elaboración Propia 2020

Pilar 2 Fomento productivo y desarrollo económico

Línea Estratégica 2,1 Nueva ruralidad para vivir mejor

N°	Programas	ODS		PILAR PDET
		PPAL	OTROS	
1	Fomento productivo rural y Emprendimiento como eje del desarrollo económico y social	12	1, 2, 3, 8, 9, 10,11	Pilar 6: Reactivación económica y producción agropecuaria Pilar 7: Sistema para la garantía progresiva del derecho a la alimentación

Tabla 4 Articulación de los programas a los ODS y PDTS P2-LE 2,1. Fuente Elaboración Propia 2020

Pilar 2 Fomento productivo y desarrollo económico

Línea Estratégica 2,2 Competitividad e infraestructura

N°	Programas	ODS		PILAR PDET
		PPAL	OTROS	
1	Crecimiento Agropecuario e Infraestructura para el desarrollo rural	12	1, 2, 3, 8, 9, 10,11	Pilar 2: Infraestructura y adecuación de tierras Pilar 6: Reactivación económica y producción agropecuaria

Tabla 5 Articulación de los programas a los ODS y PDTS P2-LE 2,2. Fuente Elaboración Propia 2020

Pilar 3 Cultura Ambiental y Desarrollo

Línea Estratégica 3,1 Sostenibilidad Ambiental

N°	Programas	ODS		PILAR PDET
		PPAL	OTROS	
1	Cultura ambiental y protección de la biodiversidad para el desarrollo sostenible del municipio de Ricaurte	15	3, 6, 7, 11, 12, 13	Pilar 1: Ordenamiento Social de la Propiedad Rural y Uso del Suelo

Tabla 6 Articulación de los programas a los ODS y PDTS P3-LE 3,1. Fuente Elaboración Propia 2020



DIAGNOSTICO GENERAL

A. Programa de Desarrollo con enfoque Territorial (PDET)

En el marco del proceso de implementación de los acuerdos de Paz suscritos entre el Gobierno de Colombia y Grupo FARC – EP, el municipio de Ricaurte fue focalizado por el Decreto Ley 893 de 2017 para que en él se desarrollen los Programas de Desarrollo con Enfoque Territorial -PDET como un instrumento de planificación y gestión para implementar de manera prioritaria la transformación estructural del campo y el ámbito rural, y un relacionamiento equitativo entre el campo y la urbanidad, asegurando el bienestar y el buen vivir, la protección de la riqueza pluriétnica y multicultural, el desarrollo de la economía campesina y familiar, las formas propias de producción, el desarrollo y la integración de las regiones, y el reconocimiento y la promoción a las organizaciones de mujeres rurales, y hacer del campo colombiano un escenario de reconciliación durante los próximos 15 años.

Es así como en el departamento Nariño, el municipio de Ricaurte hace parte de la subregión Pacífico y Frontera Nariñense y de los 170 municipios priorizados en las 16 regiones PDET de atención prioritaria a nivel nacional. Para la construcción del Programa de Desarrollo con Enfoque Territorial se ha implementado procesos metodológicos participativos, lo que permitió obtener los siguientes resultados generales en el municipio de Ricaurte.

Resultados generales Ricaurte

1 Municipio
16 Unidades
Básicas de
Planeación

San Isidro
 RI Nulpe Medio
 RI Nulpe Alto Río San Juan
 RI Palapi Pueblo Viejo
 RI Cuchilla del Palmar
 RI Cuascabi – Paldubi
 RI Cualquer Integrado La Milagrosa
 RI Chagui Chimbuza
 RI Alto Cartagena
 RI Palmar Imbi
 RI Guacalá
 RI Cualquer Integrado La Milagrosa – CUESBI
 RI Ramos Mongón Manchurita
 RI Guadual Cumbas Magui Irivina y Arroyan
 RI El sande
 CI Eden Cartagena

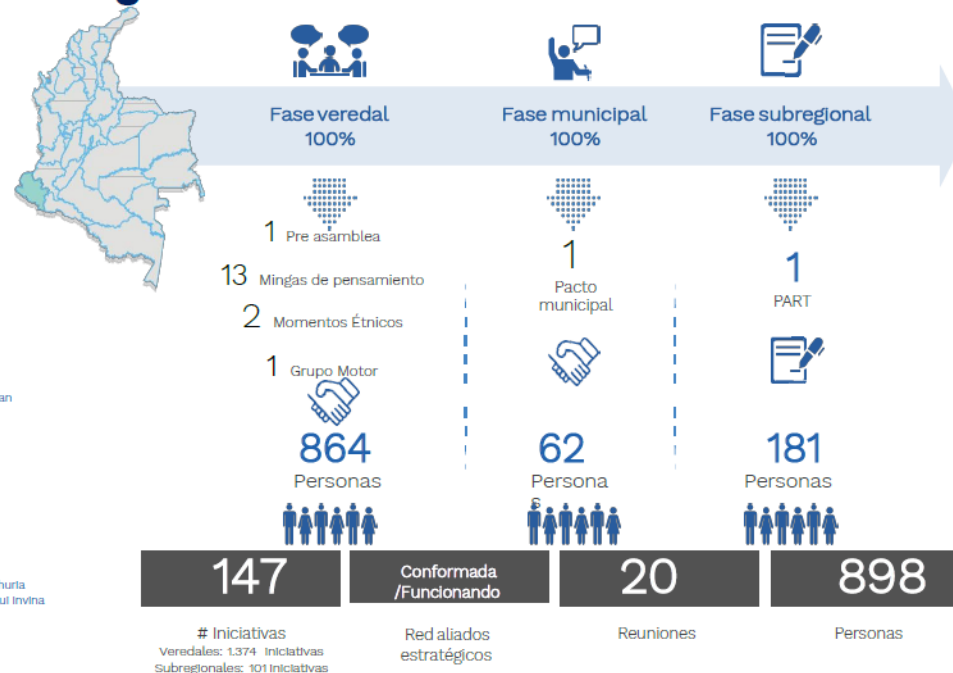


Ilustración 1 Tabla de resultados de la construcción PDET para el municipio de Ricaurte - Nariño.
 Fuente: Agencia de Renovación del Territorio ART.



Alcaldía
2020 - 2023

República de Colombia
Departamento de Nariño
MUNICIPIO DE RICAURTE
Nit: 800.099.127-4



El Plan de Acción Para la Transformación Regional (PATR) Subregión Pacífico y Frontera Nariñense suscrito el 6 de diciembre del 2018 comprende los municipios de Barbacoas, El Charco, la Tola, Magüí, Mosquera, Olaya Herrera, Francisco Pizarro, Roberto Payan, Santa Bárbara, San Andrés de Tumaco y Ricaurte.

El Pacto Municipal para la Transformación Regional – PMTR del municipio de Ricaurte Nariño, fue suscrito el día 23 de noviembre de 2018 por la Agencia de Renovación del Territorio (ART), la Alcaldía Municipal, el núcleo Motor Municipal del PDET y por organizaciones acompañantes como la ONU, OEA, Universidades, ONGs, gremios productivos, grupos étnicos, campesinos y campesinas, pescadores, Juntas de Acción Comunal, entre otros.

Acuerdo N° 12 del 25 de noviembre del 2019 en el cual se adopta el **Plan de Acción para la Transformación Regional (PATR) subregión Pacífico y Frontera Nariñense de los Programas de Desarrollo con Enfoque Territorial (PDET)** en el Municipio de Ricaurte Nariño, por lo cual se articula y coordina con el Plan de Desarrollo Municipal en aplicación de los principios de coordinación, subsidiariedad y concurrencia con las distintas entidades nacionales y territoriales que permitan la sostenibilidad y ejecución de los PDET en los municipio priorizados por el artículo 3° del decreto ley 893 de 2017.

El Pacto Municipal de Transformación Regional del Municipio de Ricaurte está constituido por 147 iniciativas distribuidas en ocho (08) pilares PDET establecidos para el abordaje de transformación del territorio, así como se muestra en el siguiente cuadro:

PILARES PDET	N° DE INICIATIVAS	PORCENTAJE
Pilar 1: Ordenamiento Social de la Propiedad Rural y Uso del Suelo.	19	13%
Pilar 2: Infraestructura y adecuación de tierras.	14	10%
Pilar 3: Salud Rural.	11	7%
Pilar 4: Educación rural y primera infancia.	33	22%
Pilar 5: Vivienda rural, agua potable y saneamiento básico.	11	7%
Pilar 6: Reactivación económica y producción agropecuaria	16	11%
Pilar 7: Sistema para la garantía progresiva del derecho a la alimentación	9	6%
Pilar 8: Reconciliación, convivencia y construcción de paz	34	23%

Tabla 7 Pilares e iniciativas PDET municipio de Ricaurte - Nariño Fuente: Elaboración propia a partir de PMTR



Los pilares e iniciativas PDET, se trabajan de forma transversal dentro del Plan de Desarrollo Municipal 2020-2023 “Grandes Obras para un Gran Pueblo”, llevando a la materialización de las iniciativas PDET a través de la siguiente Hoja de Ruta como instrumento creado por la política de Paz con Legalidad y el PND 2018-2022, con el objetivo de organizar y alinear esfuerzos de planeación adelantados en los municipios PDET.

La Hoja de Ruta alinearé los instrumentos de planeación entre nivel nacional y territorial, y habilitará a los niveles de gobierno a acceder a las fuentes movilizadoras del PDET de la siguiente forma:



Ilustración 2 Hoja de Ruta para acceder a recursos para el PDET.
Fuente: Agencia de Renovación del Territorio – ART.

Esta Hoja de Ruta permitirá implementar la siguiente cadena de valor para el cumplimiento de las metas PDET, conforme a las iniciativas priorizadas:



Ilustración 3 Resultados de la hoja de ruta. Fuente: Agencia de Renovación del Territorio – ART.

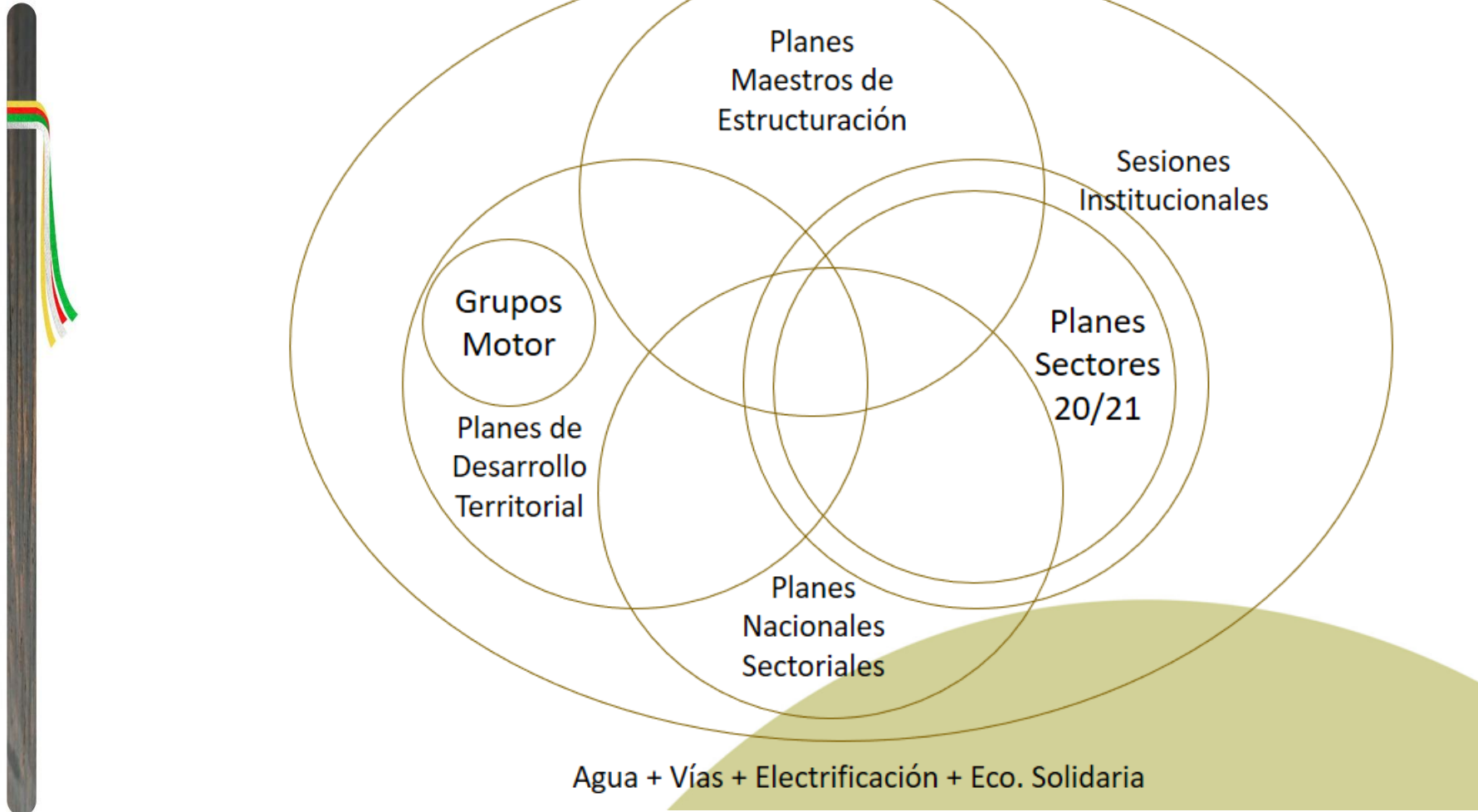


Ilustración 4 Articulación de mecanismos de priorización hacia el PDET
Fuente: Agencia de Renovación del Territorio – ART.






B. Aspectos generales del municipio de Ricaurte

Reseña Histórica.

El municipio de Ricaurte fue fundado en lo que hoy se conoce como la vereda de San Pablo, la cual se encuentra ubicada al margen izquierdo del río Guiza, sobre el camino que conducía antiguamente de la ciudad de Pasto a Barbaças. Con los procesos de construcción de la carretera que comunica a Pasto con Tumaco, el asentamiento inicial se trasladó al sitio donde actualmente se concentra la cabecera municipal.

Ricaurte se constituyó como municipio mediante la ordenanza 021 del 04 de agosto de 1880, expedida por el estado soberano del Cauca con el nombre de Ricaurte en honor al prócer de la independencia don Antonio Ricaurte.

El municipio de Ricaurte paso a ser parte del departamento de Nariño con su creación en 1904.



*Ilustración 5 Primeros asentamientos urbanos Ricaurte - Nariño Fuente
<https://www.facebook.com/photo.php?fbid=1006603105739&set=a.1006602625727&type=3&theater>*



*Ilustración 6 Habitante de la comunidad indígena AWA y vivienda tradicional
Fuente. Ricardo Ortiz*

Históricamente el municipio de Ricaurte, desde la época prehispánica, ha sido habitado por la comunidad indígena AWA, la cual se acento en el pie de monte costero nariñense en la cordillera occidental entre las cuencas de los ríos Guiza y San Juan los cuales conforman parte de la gran cuenca del pacifico.



Ricaurte ha poseído históricamente grandes potencialidades medio ambientales como quebradas de aguas cristalinas (Quebrada Cartagena, Chorrera del Amor, charco Diego, cascada Chinagui, río Pialapi, río Vegas, etc.), zonas de reserva natural (Reserva Natural la Planada), donde aun se conserva gran riqueza de bio diversidad en flora y fauna, además de la cultura tradicional como la marimba, artesanías en tetera y cosmovisión indígena y campesina mezclada con la tradiciones religiosas (Fiestas patronales de San Pedro y San Pablo, Niño del 20 de Julio, Nazareno de Payan, Fiestas del Pendon del Señor de Los Milagros de Cuaiquer) que han generado procesos de sincretismo religioso que nutre la cultura local.



Ilustración 9 Procesión de Semana Santa Ricaurte - Nariño. Fuente Archivo personal ARBA



Ilustración 8 Comida tradicional de bala de Chiro y Sancocho. Fuente Archivo personal MCV



Ilustración 7 Fiestas del Señor de los Milagros de Cuaiquer Fuente Archivo personal JGFH



Ilustración 10 Caña Panelera Fuente Archivo personal ARBA

Aunado a lo anterior es de gran reelevancia los trapiches tradicionales y productos derivados de la caña (Chapil, melcochas, panela, miel, guarapo, vinete, etc.), además de los platos propios de la región (Bala de chiro, chiro maduro, sancocho de gallina criolla, chicha, Etc.) y juegos tradicionales como la chaza lo cual atrajo a muchos viajeros que al paso por el territorio se veían seducidos y convirtieron al municipio en un paradero olvidado.

Desafortunadamente por factores externos como el conflicto armado y sus múltiples consecuencias se alteró el desarrollo de la región, generando brechas sociales, económicas y culturales. El aumento de la inseguridad y la violencia han causado la pérdida de la vocación del municipio repercutiendo en la desaparición de los paraderos turísticos,



Ilustración 11 Extracción de la Tetera para Artesanía Fuente Archivo personal MCV



Ilustración 12 Jugadores de Chaza en barrio la Pola Fuente Archivo personal ARBA




Ilustración 13 Balneario en quebrada Cartagena Fuente <https://www.facebook.com/photo.php?fbid=1027948799368&set=a.1027935399033&type=3&theater>

perdida de la identidad, tradiciones alimenticias deterioro del medio ambiente y usos del suelo, lo cual ha repercutido en graves problemáticas sociales y económicas.





Alcaldía
2020 - 2023

Localización

El municipio de Ricaurte se encuentra localizado al Sur Occidente del Departamento de Nariño, al occidente de la ciudad de San Juan de Pasto y haciendo parte de la región del piedemonte pacífico e hidrográficamente comprendido por las cuencas de los ríos Guiza, Telembi y Mira. Se encuentra localizado entre las siguientes coordenadas geográficas:

Latitud: 1° 00' 30" N (Río San Juan - Numbi) 1° 29'30" N (Río Telembi)
Longitud: 77°48'39" W (Ríos Telembi y Gualcala) 78° 24'52" W (Río San Juan)

Su acceso desde Pasto se hace por la carretera pavimentada (troncal Pasto – Tumaco) en una distancia de 146 kilómetros.

Limites

Norte: Municipios de Barbacoas, en una longitud de 100.0 kilómetros y Samaniego en una longitud de 11.1 kilómetros

Sur: Municipio de Cumbal, en una longitud de 37.7 kilómetros

Oriente: Municipios de Mallama en una longitud de 77.4 kilómetros y Santa Cruz en una longitud de 14.7 kilómetros y teniendo como límite el río Telembi

Occidente: Frontera del Ecuador, en una longitud de 77.1 kilómetros y teniendo como divisoria el río San Juan con un total perimetral de 318 kilómetros.

República de Colombia
Departamento de Nariño
MUNICIPIO DE RICAURTE

Nit: 800.099.127-4

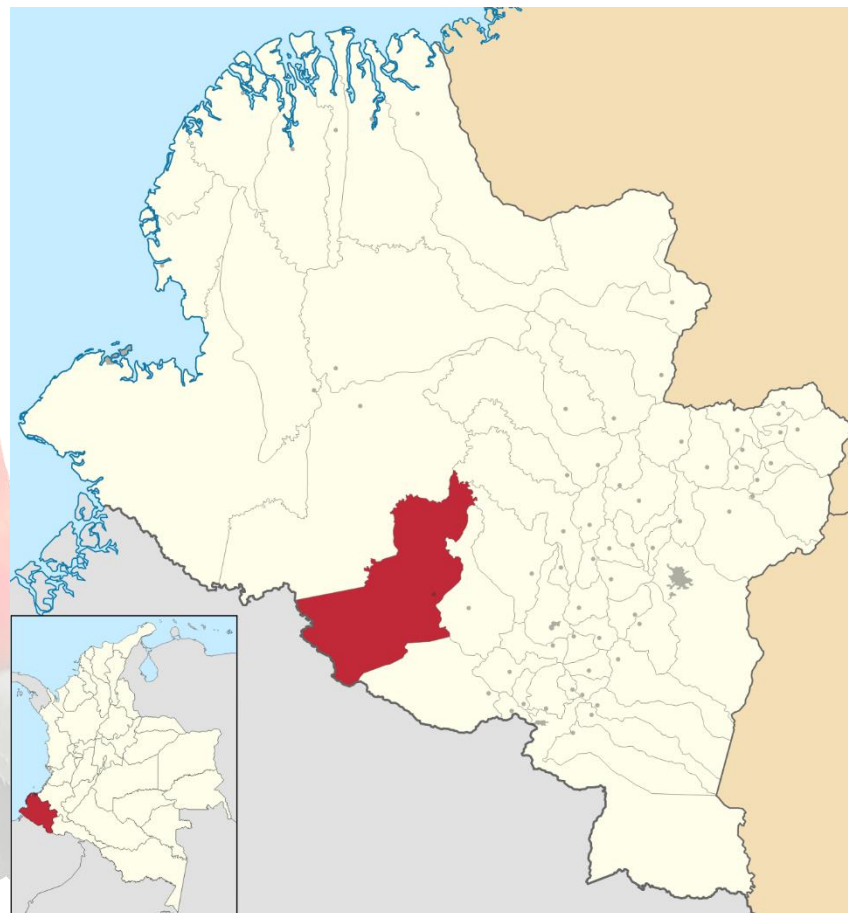


Ilustración 14 Localización Municipio de Ricaurte Nariño. Fuente https://es.m.wikipedia.org/wiki/Archivo:Colombia_-_Nari%C3%B1o_-_Ricaurte.svg





Alcaldía
2020 - 2023

República de Colombia
Departamento de Nariño
MUNICIPIO DE RICAURTE
Nit: 800.099.127-4



Extensión

El municipio de Ricaurte tiene una extensión de 151678,4 hectáreas, que representan el 4.6 % del total de la superficie del Departamento de Nariño, lo que permite ubicar al municipio en el 5° puesto según su extensión.

División Político-Administrativa

El municipio de Ricaurte para efectos de planificación está organizado territorialmente de la siguiente manera:

Zona Rural, distribuida en veredas y resguardos.

Zona o casco urbano, en barrios. La cantidad por cada uno de ellos es: 12 veredas, 13 resguardos y 9 barrios constituidos legalmente.

División Política Administrativa					
Zona Urbana			Zona Rural		
No	Barrios	No	Veredas	No	Resguardos
1	Santander	1	Alto Cartagena	1	Ramos Mangón
2	La Pola	2	Chambú Guadual	2	Pialapi Pueblo Viejo
3	Avenida Estudiantes	3	Alemania	3	Cuchillas del Palmar
4	Las Palmas	4	8 de marzo	4	Gualcala
5	El Comercio	5	Ospina Pérez	5	Nulpe Medio Alto Rio San Juan
6	El Guayabal	6	San Pablo	6	Cuascuabí Paldubi
7	Cartagena	7	Pilisipí	7	Magüí
8	Primavera	8	San Francisco	8	Vegas Chagüí Chimbuza
9	San Sebastián	9	Villanueva	9	Palmar Imbí Medio
		10	San Isidro	10	Alto Cartagena
		11	El Palmar	11	Milagroso Integrado Cuaiquer Viejo
		12	Palpis	12	El Sande
				13	Cabildo Integrado Edén Cartagena

Tabla 8 División Política Administrativa Mpio Ricaurte - Nariño. Fuente Elaboración Propia

DIVISION POLITICA ADMINISTRATIVA DE RICAURTE

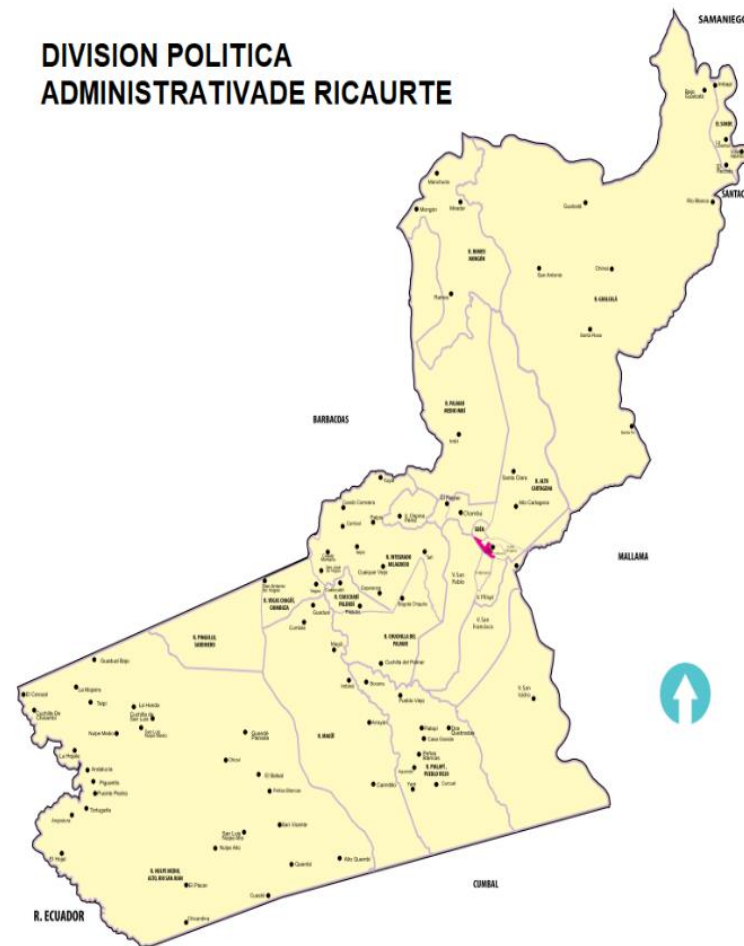


Ilustración 15 – División político-administrativa Mpio de Ricaurte - Nariño. Fuente PDM Ricaurte





Alcaldía
2020 - 2023

República de Colombia
Departamento de Nariño
MUNICIPIO DE RICAURTE
Nit: 800.099.127-4



En la zona urbana se encuentra los barrios la Floresta y Villa Cartagena, los cuales son asentamientos informales, los cuales fueron creados a través de procesos de invasión.

La zona rural que corresponde a los resguardos presenta la siguiente división política:

Información General de los Resguardos Indígenas del Municipio de Ricaurte				
N°	RESGUARDOS	COMUNIDADES	FECHAS DE TITULACION	AREAS TITULADAS HECTAREAS
1	Pialapi – Pueblo Viejo	Pueblo Viejo, Curcuel, Casa Grande, Pialapi, Bocana, Aguacate, Yare, Norte, Dos Quebradas, Peñas Blancas,	Resolución 001 (9 feb. 1993)	7000
2	Nulpe Medio - Alto Rio San Juan	Chicandina, Cuasbil, San Luis, Quembí, Alto Quembí, Placer, Nulpe Alto, Hojal, Angostura, San Vicente, Puente Piedra, Chical, San Luis, Balsal, Telpi, Peñas Blancas, Andalucía, Nulpe Medio, Piguantis, Mojarras, Guadual, Corozal, Chinambi, Tortugaña,	Resolución 016 (25 may. 1994)	37145
3	Vegas – Chagüí – Chimbuza	Vegas, Quelbí, San Antonio, Chanul, Candillas, Bajo Nembí, Chagüí, Chimbuza, Chapilal, Cimarrón, Nalbu	Resolución 003 (27 feb. 2002)	4482
4	Magüí	Guadual, Cumbas, Magüí, Imbiná, Arrayan, Caimitillo.	Resolución 051 (29 nov. 1994)	6120
5	Cuchilla Del Palmar	Cuchilla del Palmar, Bogotá Chiquito.	Resolución 082 (14 abr. 1993)	2775
6	Alto Cartagena	Alto Cartagena , Santa Clara	Resolución 022 (12 Dic. 2002)	3803
7	Palmar – Imbí Medio	Palmar, Imbí	Resolución 021 (10 dic. 2002)	7314
8	Cuascuabí – Paldubí	Cuascuabí, Paldubí.	Resolución 022 (21 jun. 1994)	566
9	Gualcalá	Santa Rosa, San Antonio, San Francisco, Rio Blanco, Bajo Gualcalá, Chinaí, Santa Fé.	Resolución 030 (13 jul. 1992)	17180
10	Ramos – Mongón	Ramos, Mongón, Mirador, Manchuria.	Resolución 029 (13 jul. 1992)	5000
11	Cuaiquer Integrado La Milagorsa	Cuaiquer Viejo, Tefi. Alto armada, Yuyal, Zaragoza, Encillada, Palvi Gualtal, Carrizal, Cuesbi Carretera, Cuesbi Montaña, Isipu Planada, Isipu, Esperanza, Palanquer, San Jose de Vegas.	Resolución 020 (10 dic. 2002)	4172
12	El Sande* (5 Comunidades Ricaurte)	Charco Largo, Recodo, Imbapi, Villa, Hermosa, Tangarial.	Resolución 43 (12 oct. 1997)	3500
13	Cabildo Integrado Edén Cartagena	Edén Cartagena	En Proceso de titulación	127

Tabla 9 Resguardos que hacen parte del municipio de Ricaurte Fuente Elaboración Propia

Para el caso de la zona rural, el Cabildo Integrado Edén Cartagena está conformado por población indígena víctima del conflicto y se encuentra en proceso de titulación como resguardo por parte de la Agencia Nacional de Tierras.

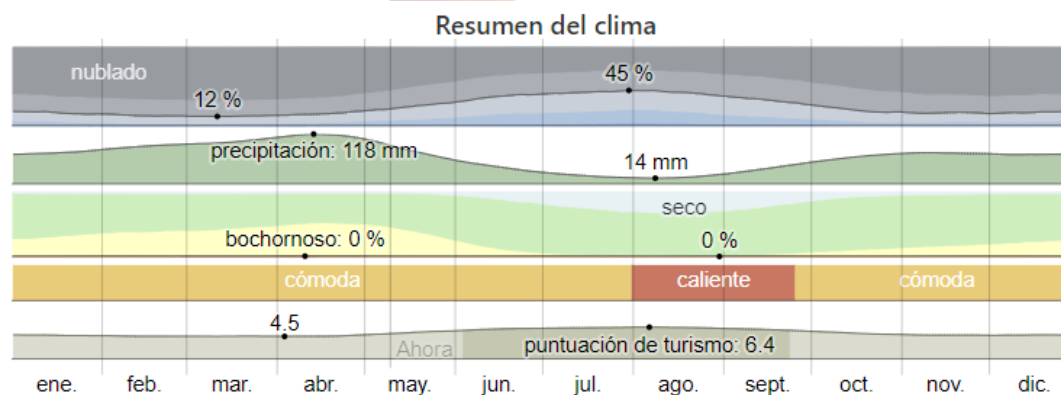


Características físicas del Territorio

Clima:

Ricaurte presenta una gran diversidad climática, la cual se manifiesta en una distribución heterogénea de las lluvias tanto espacialmente, como en los meses del año.

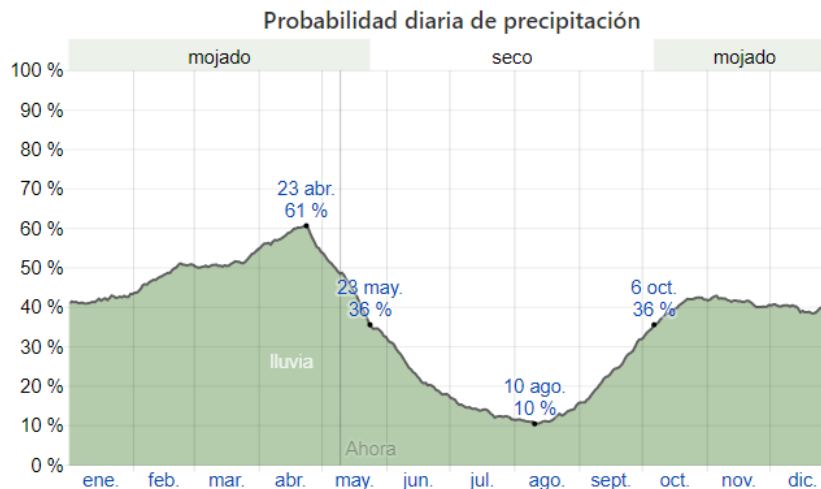
En Ricaurte, los veranos son cortos, caliente, secos y mayormente nublados y los inviernos son largos, frescos, mojados y nublados. Durante el transcurso del año, la temperatura generalmente varía de 13 °C a 24 °C y rara vez baja a menos de 12 °C o sube a más de 26 °C.



Gráfica 2Clima del municipio de Ricaurte – Nariño. Fuente: <https://es.weatherspark.com/y/20658/Clima-promedio-en-Ricaurte-Colombia-durante-todo-el-a%C3%B1o#Sections-Humidity-2020>

Precipitación:

La temporada con más precipitaciones dura 7,5 meses, de 6 de octubre a 23 de mayo, con una probabilidad de más del 36 %; la probabilidad máxima de un día lluvioso es del 61 % el 23 de abril. La temporada más seca dura 4,5 meses, del 23 de mayo al 6 de octubre. La probabilidad mínima de precipitación es del 10 % el 10 de agosto. La probabilidad máxima de lluvia es del 61 % el 23 de abril.



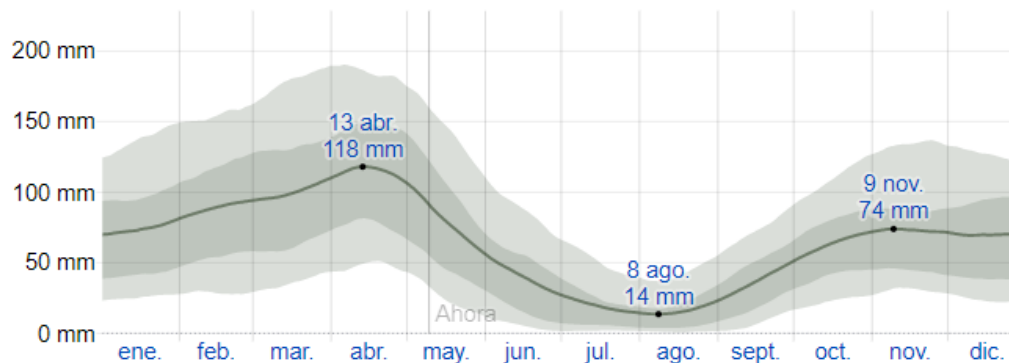
El porcentaje de días en los que se observan diferentes tipos de precipitación, excluidas las cantidades ínfimas: solo lluvia, solo nieve, mezcla (llovió y nevó el mismo día).

Gráfica 3 Probabilidad diaria de precipitación Fuente: <https://es.weatherspark.com/y/20658/Clima-promedio-en-Ricaurte-Colombia-durante-todo-el-a%C3%B1o#Sections-Humidity> 2020

Respecto a las lluvias existe una variación fuertemente marcada dentro de periodos de mes a mes y no solamente los totales mensuales, por lo cual a continuación se muestra la precipitación de lluvia acumulada durante un período móvil de 31 días centrado alrededor de cada día del año.

Ricaurte tiene una variación extremada de lluvia mensual por estación. Lluve durante el año en Ricaurte. La mayoría de la lluvia cae durante los 31 días centrados alrededor del 13 de abril, con una acumulación total promedio de 118 milímetros. La fecha aproximada con la menor cantidad de lluvia es el 8 de agosto, con una acumulación total promedio de 14 milímetros.

Precipitación de lluvia mensual promedio



La lluvia promedio (línea sólida) acumulada en un periodo móvil de 31 días centrado en el día en cuestión, con las bandas de percentiles del 25º al 75º y del 10º al 90º. La línea delgada punteada
Gráfica 4 Precipitación de lluvia mensual. Fuente <https://es.weatherspark.com/y/20658/Clima-promedio-en-Ricaurte-Colombia-durante-todo-el-a%C3%B1o#Sections-Humidity>





Alcaldía

2020 - 2023

Temperatura:

República de Colombia Departamento de Nariño MUNICIPIO DE RICAURTE

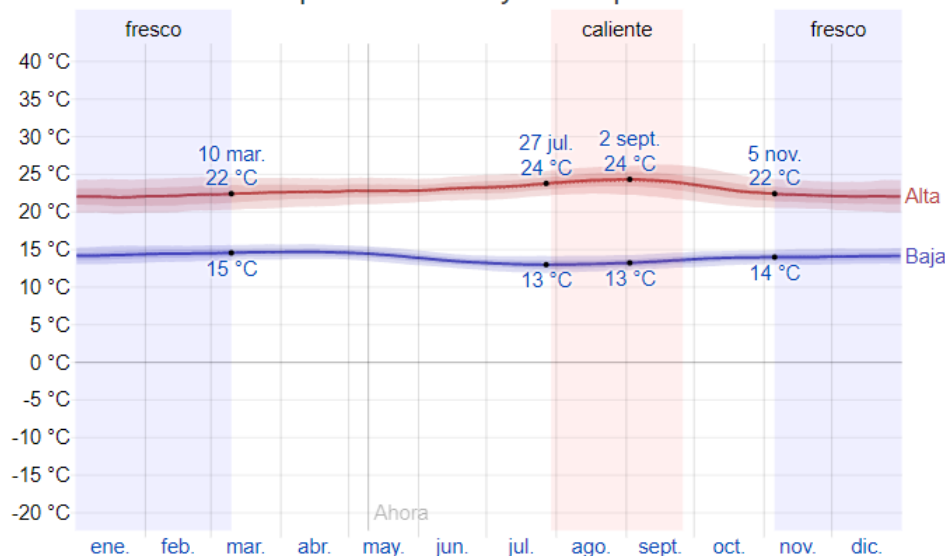
Nit: 800.099.127-4



En términos generales y territoriales, Ricaurte posee altitudes que van desde los 400 m.s.n.m en el río San Juan, hasta los 2.500 m.s.n.m en el sitio más alto de nacimiento de los ríos Nambí y Vegas, lo que permite la presencia de temperaturas medias que oscilan espacialmente entre los 26°C y 14°C con un promedio de 19.6 °C con variaciones de aproximadamente 2°C entre máximos y mínimos valores mensuales.

La temporada templada dura 1,9 meses, del 29 de julio al 26 de septiembre, y la temperatura máxima promedio diaria es más de 24 °C. El día más caluroso del año es el 2 de septiembre, con una temperatura máxima promedio de 24 °C y una temperatura mínima promedio de 13 °C. La temporada fresca dura 4,1 meses, del 5 de noviembre al 10 de marzo, y la temperatura máxima promedio diaria es menos de 22 °C. El día más frío del año es el 27 de julio, con una temperatura mínima promedio de 13 °C y máxima promedio de 24 °C.

Temperatura máxima y mínima promedio



La temperatura máxima (línea roja) y la temperatura mínima (línea azul) promedio diaria con las bandas de los percentiles 25° a 75°, y 10° a 90°. Las líneas delgadas punteadas son las temperaturas promedio percibidas correspondientes.

Gráfica 5 Temperatura del municipio de Ricaurte. Fuente <https://es.weatherspark.com/y/20658/Clima-promedio-en-Ricaurte-Colombia-durante-todo-el-a%C3%B1o#Sections-Precipitation-2020>



www.ricaurte-narino.gov.co - alcaldia@ricaurte-narino.gov.co

Calle 3a No 2 - 11 Barrio Primavera - Ricaurte Nariño

Cel: 316 449 0809



Hidrografía:

El municipio de Ricaurte posee una gran riqueza en sus aguas superficiales lo cual se traduce en una fortaleza ya que las cuencas son numerosas con amplios caudales que requieren un manejo integrado y un aprovechamiento apropiado de los diferentes recursos que interactúan entre sí.

El territorio municipal de Ricaurte, hace parte de dos vertientes independientes, las aguas que vierten al río Patía y las que lo hacen al río Mira, las que a su vez se subdividen por cuencas hidrográficas, al río Patía afluye la del río Telembi, en una extensión que representa el 28,7 % del área total del municipio y al río Mira le afluyen las cuencas de los ríos Guiza, Nulpe y San Juan, en un porcentaje que representa el 71.3 %. O sea que territorialmente el municipio de Ricaurte tiene más influencia de la vertiente hacia el río Mira. Estas cuencas se las ha subdividido en 11 subcuencas.

No.	Subcuencas	Prioridad por Caudal	Prioridad por Beneficiarios	No. Habitantes
1	Río Güiza (Guabo)	1	1	515
2	Río Miraflores	2	8	300
3	Río Vegas Bajo	2	8	121
4	Río Pialapí	3	4	258
5	Río Mulas	4	7	155
6	Río Nulpe Bajo	5	2	264
7	Río San Juan	6	5	237
8	Río Ramos	7	3	262
9	Río Nulpe Alto	8	6	218
10	Río Nambí	9	9	-
11	Río Blanco	10	10	-

Tabla 10 Priorización de Microcuencas Fuente Alcaldía de Ricaurte 2020



También en esta priorización se ha tenido en cuenta criterios ambientales de protección y oferta de servicios ambientales, recuperación socio ambiental y suministro de servicios. De esta forma las subcuencas Guiza y Vegas Bajo, radica su importancia, puesto que actualmente presentan de manera conjunta, procesos de deterioro ambiental. La subcuenca del río Vegas Bajo, presenta problemas de degradación del bosque que generan un cambio en las características agroecológicas y la afectación del hábitat natural, unido al cambio de prácticas productivas, ocasionando una alteración de las tradiciones indígenas AWA. La subcuenca del río Guabo, además de presentar los anteriores problemas ambientales identificados, se asocia el proceso de poblamiento por colonos.

Cuenca	Subcuenca			Microcuencas			
	Corrientes	Has.	%	No	Corrientes	Has.	%
Río Patía	Río Telembí	43601,8	28,7	1	Río Blanco	9316,0	6,1
				2	Río Ñambi	21857,2	14,1
				3	Río Ramos	12428,6	8,5
Río Mira	Río Güiza	51594,2	34,0	4	Río Guabo	17237,2	11,0
				5	Río Pialapí	10990,3	7,0
				6	Río Mulas	16194,5	11,0
				7	Río Vegas Bajo	7172,2	5,0
	Río Nulpe	41804,4	27,5	8	Río Nulpe Alto	23596,4	15,5
				9	Río Nulpe Bajo	18208,0	12,0
	Río San Juan	14678,0'	9,8	10	Río San Juan	14678,0	9,8
Área Total		151678,4	100			151678,4	100

Tabla 11 Sectorización hidrológica – microcuencas. Municipio de RICAURTE Fuente Planeación 2020

Relieve:

El paisaje montañoso forma en esta región ramificaciones que obedecen no solo a la erosión fluvial sino también a la conformación y estructura de las rocas presentes. La estructura geológica de la región y su topografía muestran una estrecha relación que se representa en la diferencia de la resistencia de los materiales litológicos ante la erosión y la intemperización y así refleja la estructura geológica de las microcuencas presentes en la zona de estudio. De un lado rocas resistentes forman partes accidentadas del relieve, de otro lado, las más jóvenes y débiles son cortadas en depresiones y concavidades o conforman relictos de relieve positivo en disección.

Símbolo	Rango %	Relieve	Área Has.	%
B	4 – 8	Casi plano ondulado	2260,6	1.5
C	8 – 16	Ligera a fuertemente ondulado	20191,2	13.5
D	16 – 32	Fuertemente ondulado a escarpado	71567,0	47.0
E	32 < 64	Fuertemente escarpado	57659,6	38.0
Total			151678,4	100

Tabla 12 Clasificación de Pendientes Municipio de Ricaurte. Fuente Alcaldía 2020

Población:

Tomando como referencia datos del DANE, en el año 2020 Ricaurte posee 20.362 habitantes, en comparación con el año 2018 el cual es de 19.631 habitantes.

La población del municipio de Ricaurte se encuentra asentada en la zona rural con un 88.33%, mientras que la concentración de la población en la zona urbana es del 11,67%.

IDENTIFICACIÓN	POBLACIÓN AJUSTADA POR COBERTURA			TOTAL CENSADO		POBLACIÓN POR SEXO	
	TOTAL	CABECERA	CENTROS POBLADOS Y RURAL DISPERSO	CABECERA	CENTROS POBLADOS Y RURAL DISPERSO	MUJERES	HOMBRES
Ricaurte	20.362	2.377	17.985	11,67%	88,33%	9.904	10.458

Tabla 13 Población municipio de Ricaurte Fuente DANE 2020

El Municipio de Ricaurte Nariño cuenta con una extensión de 2.422 kilómetros cuadrados, tiene una densidad poblacional promedio de 8 habitantes por kilómetro cuadrado, el municipio es extenso y la mayor parte de la comunidad se establece en la zona rural de difícil acceso.

REGION	MUNICIPIO	EXTENCION (Km)	POBLACION	DENSIDAD POBLACIONAL
Pie de Monte Costero	Ricaurte	2.422	19.631	8,40

Tabla 14 Densidad poblacional por Kilómetro cuadrado Municipio de Ricaurte Nariño Fuente DANE 2020



Alcaldía
2020 - 2023



Estructura Demográfica:

Ricaurte presenta una pirámide poblacional progresiva, la cual muestra la proyección realizada hasta el año 2020 y tomando como criterio principal la disminución gradual de la tasa de crecimiento debido al control de la natalidad y sostenimiento de la tasa de mortalidad. Con estos dos criterios se observa:

Un incremento en la base de las pirámides conformada por el grupo de 0 a 4 años; que en el año 2005 representaba el 15% de la población y para el año 2018 disminuye al 13%, la cual se mantiene para el año 2020.

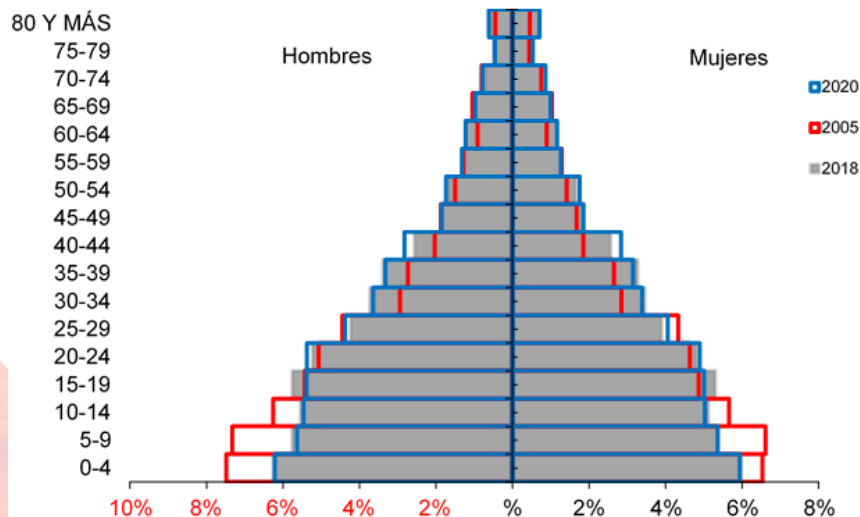
Se presenta un descenso para el año 2005 entre la población de 6 a 18 años, para el año 2018 y 2020 se observa un incremento en los grupos de edad de 14 a 26 alcanzando para el año 2018 y 2020 el porcentaje más alto en los años analizados.

Decreciendo para mayores de 60 años, que para 2005 con 7% mantenida para el año 2018 y un incremento en el año 2020 con un 8%; el incremento con base y el crecimiento de los grupos intermedios; la población continúa siendo joven.

Grupos poblacionales por edad:

En el 2018 la primera infancia representaba el 12% total de la población, la cual pasa a un 13% para el año 2019; en comparación del 15% de la población que representaba en el 2005, para el año 2020 se estima que la primera infancia representa un 12%. Los adolescentes representaban el 14% del total de la población en el año 2005, porcentaje que se mantuvo para el año 2018 y de la misma manera en el 2019, por lo cual se proyecta que se mantendrá en un porcentaje similar para el 2020.

Respecto a la población joven se evidencia un sostenimiento del 24% desde el año 2005 hasta el 2019, por lo cual se proyecta un porcentaje similar para el 2020. La población adulta tiene un incremento del 26% en el año 2005 al 30% en el año 2018; y la población adulta mayor aumenta del 7% en el año 2005 y se mantiene en el 7% al 2020



Gráfica 6 Pirámide Poblacional Municipio de Ricaurte
Fuente Proyección DANE/ ASIS Ricaurte 2018



GRANDES OBRAS PARA UN GRAN PUEBLO

PDM 2020 – 2023

OBJETIVO

Encaminar al municipio de Ricaurte, en la recuperación de su vocación medio ambiental, turística, sociocultural, económica y productiva, para potencializar un desarrollo integral y sustentable del territorio, fortaleciendo las ventajas comparativas locales, e impulsando al municipio a ser competitivo en el ámbito de la calidad, mejorando la calidad de vida de los habitantes.



1. PILAR: INVERSION SOCIAL INCLUSIVA Y CON EQUIDAD

1.1 LINEA ESTRATEGICA: EQUIDAD Y DINAMISMO SOCIAL

Objetivo: Dirigir los recursos públicos hacia procesos que repercutan en mejor calidad de educación, salud, agua potable y saneamiento básico, vivienda, deporte, recreación y cultura.

1.1.1 Educación con identidad para el desarrollo integral del Municipio de Ricaurte.

Componente Educativo - Municipio de Ricaurte PDM 2020-2023	
Pilar	Inversión Social inclusiva y con Equidad
Línea estratégica	Equidad y dinamismo social
Programa	Educación con identidad para el desarrollo Integral del municipio de Ricaurte
Dependencias	Educación

Tabla 15 Lineamiento del Componente Educativo en PDM 2020-2023 Ricaurte Nariño Fuente. Elaboración propia

Diagnostico

La educación es la herramienta más poderosa que se les puede brindar a los niños, niñas, adolescentes y comunidad en general, puesto que con buenas bases educativas inicia el proceso de formación que abanderara el futuro de cada uno de ellos. Sin embargo el acceso a la educación de calidad en el municipio de Ricaurte presenta algunos retos que hacen más difícil el alcance de esta meta, como son la extensión geográfica que es de 151.678.4 hectáreas de las cuales solo 300 hectáreas corresponden a la zona urbana, en el área rural hay 12 centros poblados que corresponden a las veredas y el resto de la población que en su mayoría es comunidad indígena residen en el área rural dispersa, lo que dificulta el acceso de los niños, niñas y adolescentes a los servicios educativos, obligándolos a recorrer grandes distancias y enfrentar peligros diarios para presentarse en sus aulas de clase, motivo por el cual muchos niños deciden retirarse antes de culminar el año escolar, incrementando así la tasa de deserción escolar. Adicionalmente la infraestructura educativa de los distintos centros educativos del área rural presenta permanentes condiciones de deterioro por las condiciones climáticas

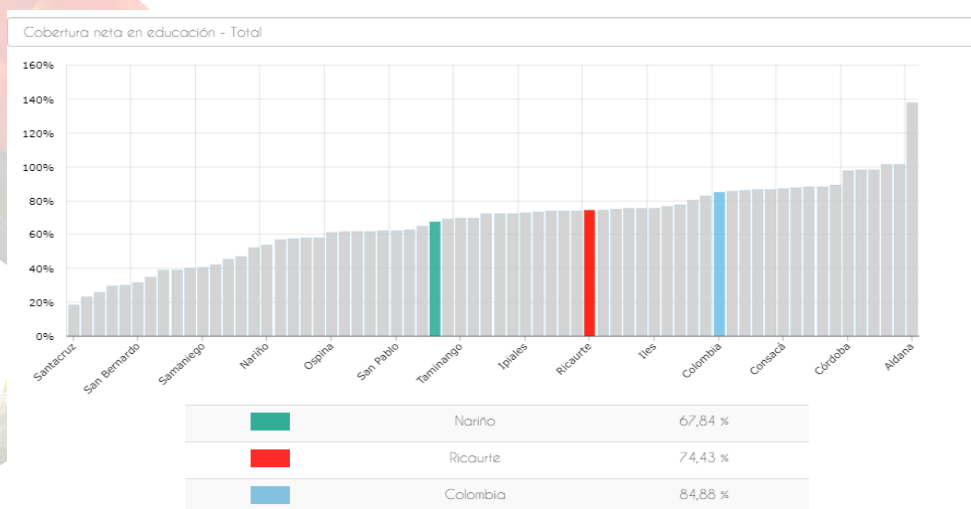
Características del municipio de Ricaurte. Como administración nuestro objetivo es garantizar a la población el fácil acceso a la educación con la ampliación y el sostenimiento de la cobertura educativa, el mejoramiento y la construcción de centros educativos en zonas estratégicas y la implementación de estrategias que ayuden a brindar una educación con enfoque diferencial y de calidad, generando espacios y entornos que propicien un ambiente educativo adecuado para el estudiante.

COBERTURA DE EDUCACIÓN									
Transición		Primaria		Secundaria		Educación Media		Educación Total	
Cobertura Bruta	Cobertura Neta	Cobertura Bruta	Cobertura Neta	Cobertura Bruta	Cobertura Neta	Cobertura Bruta	Cobertura Neta	Cobertura Bruta	Cobertura Neta
75,27%	36,32%	115,52%	71,11%	77,29%	42,47%	41,45%	14,61%	87,04%	74,43%

Tabla 16 Cobertura de educación municipio de Ricaurte Nariño Fuente. Min educación 2020

El municipio de Ricaurte presenta en educación inicial una tasa de cobertura bruta de 75.27%, en básica primaria una cobertura bruta de 115.52%, en básica secundaria de 77.29% y en educación media de 41.45% para un total de cobertura bruta del 87.04%, según cifras del Ministerio de Educación.

El municipio de Ricaurte presenta en educación una cobertura aproximada del 74.43%, con respecto al porcentaje de cobertura departamental del 67,4% y comparado con el nacional del 84,88%. Lo anterior se fundamenta en que el municipio cuenta el registro de matrículas registradas al 21 de abril 2020 de un total de 3534 estudiantes, reporte de la secretaria de educación departamental.



Gráfica 7 Cobertura Neta en Educación, Referencia del Mpio de Ricaurte y otros - Nariño Fuente DANE





Alcaldía

2020 - 2023

Es importante mencionar que el municipio de Ricaurte cuenta con 81 centros educativos los cuales 79 son oficiales y 2 no oficiales según el reporte de DANE.

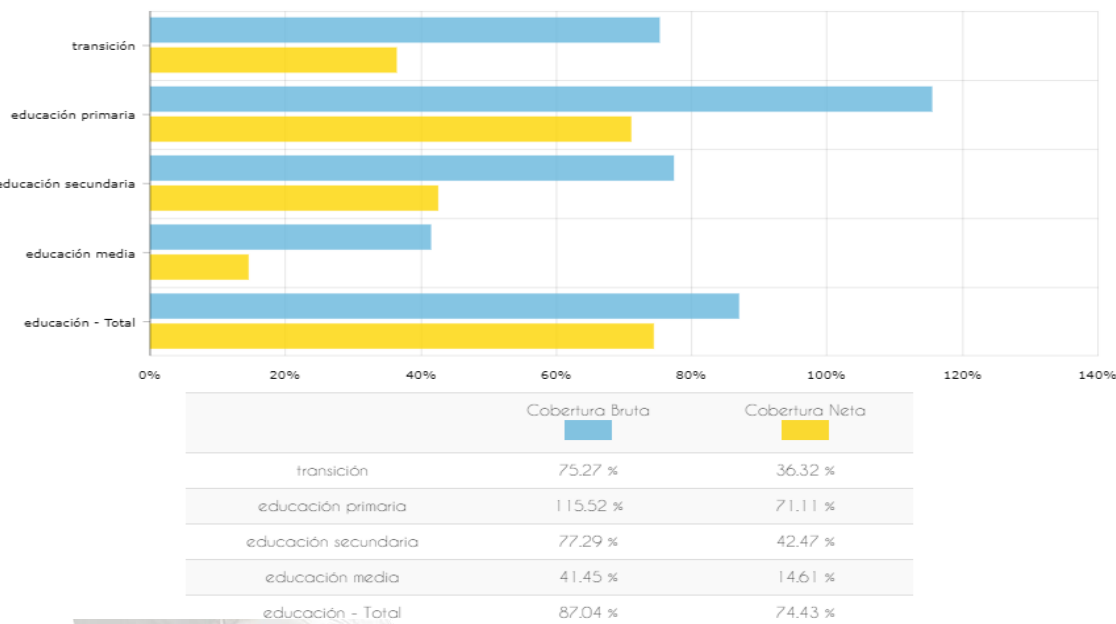
República de Colombia Departamento de Nariño MUNICIPIO DE RICAURTE

Nit: 800.099.127-4



De los 79 oficiales 3 están ubicados en la zona urbana y 76 en la zona rural, tan solo dos de los centros se focalizan especialmente en la población indígena Awa. Estos son, la Institución Educativa Inkal Awa asentada en el resguardo de Magüí y la Institución Educativa Bilingüe Agroindustrial Sind agua IEBAS con asentamiento en el resguardo del palmar. La pertinencia que tiene la educación propia dentro de nuestro municipio se da teniendo en cuenta que Ricaurte está compuesto por una población mayoritariamente indígena, esto se ve reflejado en las instituciones educativas las cuales en su mayoría atienden población indígena, pero que debido a la migración tecnológica, comercial y cultural ha ido perdiendo su enfoque tradicional por lo cual debemos aunar esfuerzos por ampliar la cobertura y brindar educación con enfoque étnico y la cosmovisión del pueblo AWA, promoviendo la cultura propia de las comunidades indígenas con el fortalecimiento de la lengua materna awa y su identidad cultural.

De igual manera se convierte en un reto para el municipio continuar realizando esfuerzos para mejorar la infraestructura escolar existente, brindar centros de educación con enfoque a la productividad y generar los espacios para ampliar la educación técnica y tecnológica la cual impulsa el crecimiento y desarrollo de nuestro municipio, teniendo en cuenta que actualmente no se cuenta con oferta educativa y los estudiantes no tienen los recursos suficientes para realizar los desplazamientos a otras ciudades donde podrán encontrar mayor oferta educativa. Esto es un elemento motivador para que los jóvenes del municipio culminen sus procesos educativos en el municipio y obtengan una preparación para el emprendimiento y mejoren sus oportunidades laborales.



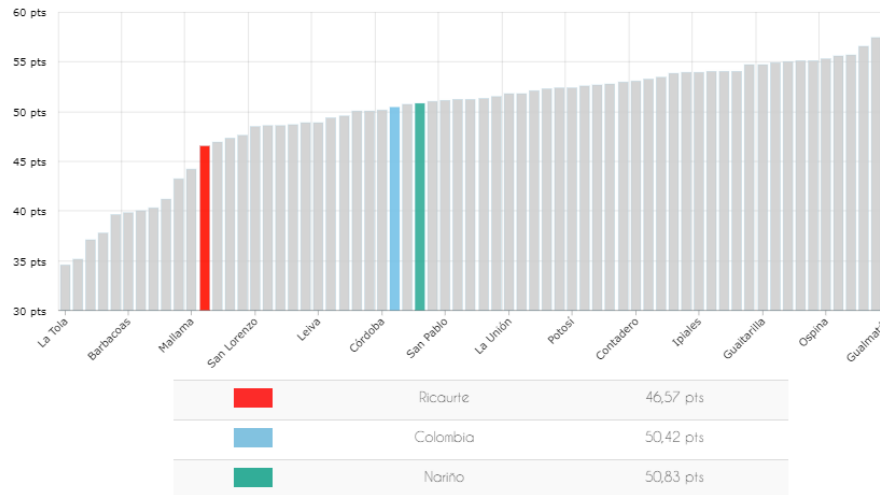
Gráfica 8 Desagregación de coberturas en educación Ricaurte Nariño Fuente Ministerio de Educación Nacional



Actualmente en el Municipio de Ricaurte contamos con la presencia de la Escuela Superior de Administración Pública (ESAP), con el programa profesional de Administración Pública en modalidad semipresencial, el cual para el año 2014 saco su primera promoción de aproximadamente 45 estudiantes egresados y en la actualidad se cuenta con una cantidad considerable de estudiantes los cuales están a portas de recibir su grado en la misma modalidad, lo cual sobrepasa la oferta laboral para administradores públicos, motivo por el cual se hace necesaria la gestión de nuevas carreras o programas profesionales para la población del municipio.

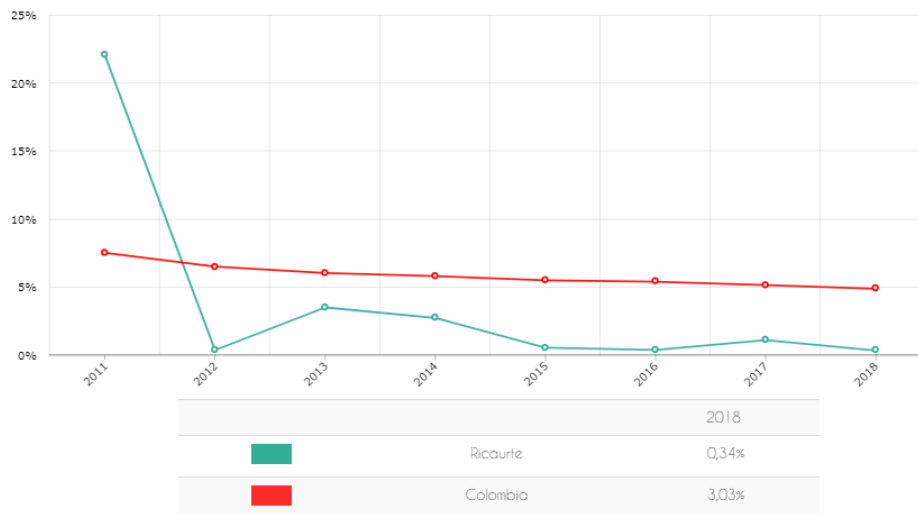
PRUEBAS SABER

Teniendo como precedente el bajo rendimiento que presentan nuestros jóvenes en las pruebas de estado (ICFES) con un promedio de 46.57 puntos, siendo este más bajo frente a los resultados del departamento con un promedio de 50.83 puntos y de la Nación con 50.42 puntos, que a raíz de estos bajos puntajes hemos evidenciado el bajo rendimiento académico de los estudiantes así como también que hay un alto porcentaje de jóvenes que no podrán hacer un ingreso efectivo a la educación superior para el periodo respectivo, es entonces como se ve la necesidad urgente de detectar las posibles causas de esta condición actual y diseñar estrategias que apunten a mejorar la calidad de la educación que reciben los estudiantes por parte del docente. En este orden de ideas, la administración Municipal adelantara las gestiones necesarias para brindar capacitación a los docentes en nuevas metodologías pedagógicas.



Gráfica 9 Resultados de Ricaurte en Pruebas Saber 11 Fuente ICFES

ESTRATEGIAS PARA LA DISMINUCION DE LA DESERCIÓN ESCOLAR



Gráfica 10 Tasa de deserción intra - anual del sector oficial Fuente Min educación

PROGRAMA DE ALIMENTACION ESCOLAR PAE

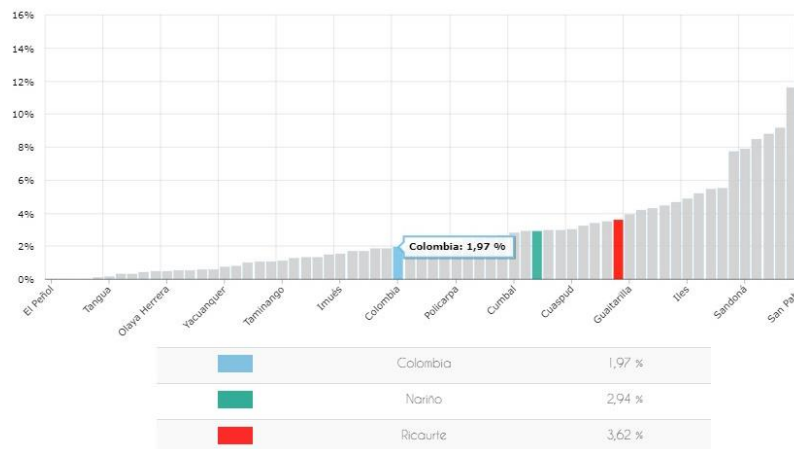
El programa de alimentación PAE es una estrategia del gobierno nacional para brindar a las entidades territoriales la garantía del servicio de alimentación escolar en las instituciones educativas públicas, en el Municipio de Ricaurte los beneficiados del programa actualmente son 3.491 estudiantes entre educación inicial, básica primaria, y básica secundaria. Esta estrategia contribuye al fomento de estilos de vida saludables y al mejoramiento de la capacidad de aprendizaje del estudiante, además de ser uno de los pilares fundamentales para disminuir la deserción escolar de los niños, niñas y adolescentes que hacen parte del sistema educativo del municipio de Ricaurte.

TRANSPORTE ESCOLAR

En nuestro municipio contamos con dos (2) buses escolares los cuales prestan su servicio a la Institución Educativa Ricaurte y a la Institución Educativa Ospina Pérez, estos buses escolares son de vital importancia ya que por medio del transporte escolar garantizamos que nuestros niños, niñas y jóvenes de las diferentes comunidades rurales y resguardos indígenas del Municipio accedan a la educación. El transporte escolar es una necesidad marcada dentro de la población estudiantil, teniendo en cuenta que el mayor número de estudiantes que demandan el servicio residen en la zona rural dispersa del municipio y al garantizar la prestación de este servicio el objetivo es garantizar la permanencia del estudiante en el proceso educativo y disminuir las cifras de deserción escolar.

REPITENCIA ESCOLAR

El porcentaje de repitencia escolar del municipio de Ricaurte es de 3.62% que comparado con el departamento que es de 2.94% y de la nación de 1.97% observamos que es más alto, lo cual confirma lo que se evidencia en los resultados de las pruebas saber cómo un bajo rendimiento académico.



Gráfica 11 Tasa de repitencia del sector oficial Fuente Min educación



ANALFABETISMO

El analfabetismo en el municipio de Ricaurte marca un 38.1 % de la población, esta cifra se debe a diferentes factores demográficos, económicos, culturales, de oferta educativa con enfoque diferencial y étnico, lo cual se ha convertido en un obstáculo para el proceso de desarrollo individual y del Municipio. Por lo tanto, uno de los objetivos de nuestra administración es disminuir estos índices trabajando de la mano con la población más vulnerable, jóvenes mayores de 15 años, adultos mayores y población víctima que no ha podido tener acceso a la educación básica y media.

La disminución de la tasa de analfabetismo en el cierre de esta brecha implica un esfuerzo alto para el municipio; más cuando este índice se concentra en la población indígena, la cual se encuentra dispersa dentro de la gran extensión del territorio, situación que implica que las instituciones educativas locales, el municipio, la gobernación y los organismos de cooperación internacional deben aunar esfuerzos para generar estrategias y establecer alianzas para disminuir de manera significativa la tasa de analfabetismo.

Al respecto la organización CAMAWARI, expresa que “los índices de analfabetismo en la población adulta mayor de 18 años son alarmantes, de 4.672 adultos 2085 de ellos no saben leer ni escribir, esta población representa el 45% del total de la población adulta. La situación de analfabetismo tiende a agudizarse en aquellos resguardos más alejados del sector Si bien hasta la fecha se ha ofrecido educación para adultos en diferentes entidades oficiales, además de la oferta privada como el caso del colegio Antonio Ricaurte que ofrece educación por ciclos, en jornadas del fin de semana. La escasa oferta y procesos discontinuos de educación para adultos, sumado a las condiciones geográficas del territorio y dispersión de la población no se ha logrado avances significativos para cerrar esta brecha.





Alcaldía
2020 - 2023 Estrategias

República de Colombia
Departamento de Nariño
MUNICIPIO DE RICAURTE

Nit: 800.099.127-4



LINEA ESTRATEGICA	EQUIDAD Y DINAMISMO SOCIAL	NOMBRE SECTOR:	EDUCACIÓN	OBJETIVO DE PROGRAMA	Alcanzar una educación con identidad para el desarrollo integral del municipio, a través de la promoción educativa con enfoque diferencial, medioambiental, intercultural y pluri étnico que permita fortalecer la identidad del individuo a partir de la recuperación vocacional del territorio.
--------------------------	----------------------------	-----------------------	-----------	-----------------------------	---

PROGRAMA	ods	N°	producto	Indicador de Bienestar (Resultado)	Indicador de Producto	LINEA DE BASE	AÑO LINEA BASE	META	Responsable Directo	
Educación con identidad para el desarrollo Integral del municipio de Ricaurte	4	1, 2, 3, 10	1	Sedes de instituciones de educación superior o terciaria construidas	tasa de cobertura en educación superior	Numero de infraestructuras educativas para carreras técnicas y tecnológicas y/o SENA gestionadas. Numero de Gestiones realizadas	0	2019	1	OFICINA DE EDUCACION
	4	1, 2, 3, 10	2	Servicio de apoyo financiero para el acceso y permanencia a la educación superior o terciaria	tasa de cobertura en educación superior	Numero de programas de educación superior gestionados. Numero de Gestiones realizadas	1	2019	1	OFICINA DE EDUCACION
	4	1, 2, 3, 10	3	Infraestructura educativa construida	cobertura bruta en la educación inicial, preescolar, básica y media	Número de centros educativos beneficiados con infraestructura construida	84	2019	8	OFICINA DE EDUCACION
	4	1, 2, 3, 10	4	Infraestructura educativa mejorada	cobertura bruta en la educación inicial, preescolar, básica y media	Numero mejoramientos a la infraestructura escolar realizada Numero de centros educativos beneficiados con mejoramiento de infraestructura	84	2019	10	OFICINA DE EDUCACION
	4	1, 2, 3, 10	5	Infraestructura educativa construida y dotada	cobertura bruta en la educación inicial, preescolar, básica y media	Gestión realizada para la construcción y dotación de instituciones educativas	1	2019	1	OFICINA DE EDUCACION
	4	1, 2, 3, 10	6	Infraestructura educativa dotada	cobertura bruta en la educación inicial, preescolar, básica y media	Numero de gestión para la dotación y construcción de instituciones y/o Centros Educativos realizada	84	2019	30	OFICINA DE EDUCACION
	4	1, 2, 3, 10	7	Servicio de fortalecimiento a las	cobertura bruta en la educación	Numero de gestión de capacitaciones a docentes realizadas	0	2019	3	OFICINA DE EDUCACION

			capacidades de los docentes de educación preescolar, básica y media	inicial, preescolar, básica y media					
4	1, 2, 3, 10	8	Servicio de fomento para el acceso a la educación inicial, preescolar, básica y media.	cobertura bruta en la educación inicial, preescolar, básica y media	Porcentaje de cobertura de educación básica, media, y secundaria gestionada	3491	2019	70%	OFICINA DE EDUCACION
4	1, 2, 3, 10	9	Servicios educativos de promoción del bilingüismo	cobertura bruta en la educación inicial, preescolar, básica y media	Numero de instituciones educativas indígenas fortalecidas en la lengua materna (Awa pit)	2	2019	2	OFICINA DE EDUCACION
4	1, 2, 3, 10	10	Servicio de apoyo a la permanencia con transporte escolar	cobertura bruta en la educación inicial, preescolar, básica y media	Numero de vehículos para instituciones educativas adquiridos	2	2019	1	OFICINA DE EDUCACION
4	1, 2, 3, 10	11	Infraestructura educativa construida	cobertura bruta en la educación inicial, preescolar, básica y media	Numero de restaurantes escolares construidos	84	2019	7	OFICINA DE EDUCACION
4	1, 2, 3, 10	12	Infraestructura educativa mejorada	cobertura bruta en la educación inicial, preescolar, básica y media	Numero restaurantes escolares mejorados y dotados	84	2019	7	OFICINA DE EDUCACION
4	1, 2, 3, 10	13	Servicio de apoyo a la permanencia con alimentación escolar	cobertura bruta en la educación inicial, preescolar, básica y media	Numero de instituciones y/o centros educativos con garantía de alimentación escolar	0	2019	84	OFICINA DE EDUCACION
4	1, 2, 3, 10	14	Servicio de fomento para la permanencia en programas de educación formal	tasa de deserción intra - anual de educación preescolar, básica y media	Numero de instituciones y/o centros educativos con permanencia en programas de educación formal	0	2019	84	OFICINA DE EDUCACION
4	1, 2, 3, 10	15	Personas victimas beneficiarias con modelos de alfabetización	Tasa de analfabetismo para población de 15 años y mas	Numero de programas de alfabetización para población víctima del conflicto armado implementados	0	2019	1	OFICINA DE EDUCACION

Tabla 17 Estrategias a desarrollarse en el Componente Educativo PDM Ricaurte 2020-2023 Fuente Elaboración Propia

1.1.2 Salud como un servicio de calidad con humanismo para los Ricaurteños

Componente Salud - Municipio de Ricaurte PDM 2020-2023	
Pilar	Inversión Social inclusiva y con Equidad
Línea estratégica	Equidad y dinamismo social
Programa	Salud como un servicio de calidad con humanismo para los Ricaurteños
Dependencias	Dirección Local de Salud

Tabla 18 Lineamiento del Componente Salud en PDM 2020-2023 Ricaurte Nariño Fuente. Elaboración propia

Diagnostico

El municipio de Ricaurte cuenta actualmente con 1 Hospital de primer nivel con 2 sedes, 1 (una) ubicada en el Barrio Santander y la sede principal con capacidad de extensión de servicios ubicada en el Barrio Guayabal en zona urbana del municipio, donde se prestan los servicios de cobertura básicos de salud autorizados, como son Urgencias, Consulta Externa, Hospitalización, Imagenología, Vacunación, Odontología y Laboratorio, sin embargo las demandas en salud de la población sobrepasan los servicios actuales, requiriendo en su mayoría todo lo relacionado con Gineco-obstetricia, Pediatría y cirugía de Baja complejidad, para de esta manera evitar los desplazamientos obligatorios que deben realizar los habitantes y en especial de la comunidad indígena AWA hacia las ciudades más cercanas para ser atendidos, y que además en muchos casos se agravan sus cuadros sintomáticos por la resistencia que pone el paciente para no ser trasladado a una ciudad a otra ciudad.

Frente a esta situación y como entidad veedora por la prestación de los servicios de salud a los habitantes del municipio de Ricaurte, estamos comprometidos con velar por que estos servicios se presten de manera integral con transparencia y sin discriminación alguna llegando a toda la población que lo necesite, es así como entre otras acciones realizaremos la gestión de servicios de salud complementarios que ayuden a impactar de manera positiva sobre la comunidad Ricaurteña.

A continuación, se presenta un diagnóstico de la situación actual en salud de los habitantes del Municipio, especificando con valores numéricos, porcentajes y gráficos las cifras de los diferentes indicadores de salud.



Alcaldía
2020 - 2023

República de Colombia
Departamento de Nariño
MUNICIPIO DE RICAURTE
Nit: 800.099.127-4



DETERMINANTES: Cobertura Universal para la población del Municipio de Ricaurte

De acuerdo a la información extraída de la página del Ministerio de salud y Protección Social, tomada de cobertura del sistema de salud, la afiliación al sistema de Seguridad Social en Salud del Municipio de Ricaurte, a diciembre de 2019, se encuentran los siguientes datos:

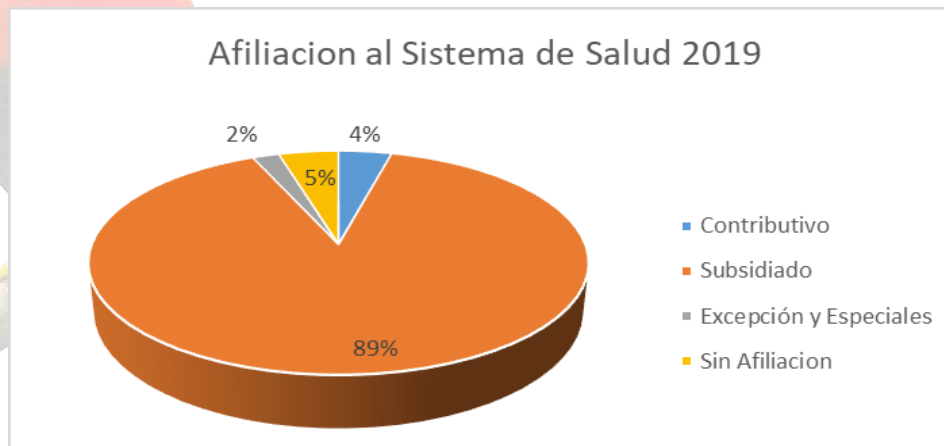
Régimen	No Afiliados
Contributivo	805
Subsidiado	18263
Excepción y Especiales	373
Total de Afiliados	19441

Tabla 19 Afiliación al Sistema de Salud por tipo de Régimen Fuente: Min Salud 2020.

Al tomar la referencia la población **DANE**, que es de 20.362 habitantes, se concluye que 921 personas no tienen afiliación al sistema de salud. Lo que equivale 4.5% de la población según muestra en el siguiente gráfico.

Según la anterior grafica se concluye que el 89% de la población según datos de Min salud cuenta con una afiliación al régimen subsidiado, el 4% está afiliado al régimen contributivo, el 2% a régimen especial y Excepciones y el 5% de la población se encuentran sin afiliación. Por lo tanto, se debe continuar con el proceso para lograr la cobertura universal para que la población de Ricaurte este 100% asegurada.

Desde la dirección Local de Salud se realiza la aclaración que la población indígena no está incluida dentro del SISBEN, con ellos se maneja listados censales certificados por el ministerio del Interior, por lo cual no se cuenta con un porcentaje real de la población sin afiliación dentro del Municipio de Ricaurte, perteneciente a la comunidad Indígena AWA.



Gráfica 12 Afiliación al Sistema de salud Mpio de Ricaurte N Fuente DLS





Alcaldía
2020 - 2023

Principales causas de Morbilidad

República de Colombia
Departamento de Nariño
MUNICIPIO DE RICAURTE
Nit: 800.099.127-4



Para realizar un análisis objetivo, descriptivo y pertinente, se tuvo en cuenta las principales causas de morbilidad atendidas por servicio teniendo en cuenta las patologías de interés en salud pública que permite un análisis epidemiológico ajustado a la situación de salud por la cual consultan los usuarios, así como las actividades de promoción y prevención.

Principales Causas de Morbilidad Atendida por Servicios

Hospital Ricaurte ESE, 2019

Tipo de servicio	Primeras causas	Total	%
Consulta Externa	RINOFARINGITIS AGUDA (RESFRIADO COMUN)	1,472	3.9%
	LUMBAGO NO ESPECIFICADO	1,350	3.5%
	GASTRITIS- NO ESPECIFICADA	1,112	2.9%
	INFECCION DE VIAS URINARIAS- SITIO NO ESPECIFICADO	1,074	2.8%
	PARASITOSIS INTESTINAL- SIN OTRA ESPECIFICACION	1,048	2.7%
	Otros diagnósticos	32,150	84.1%
Total		38,206	100%

Tipo de servicio	Primeras causas	Total	%
Urgencias	INFECCION INTESTINAL BACTERIANA- NO ESPECIFICADA	686	3.3%
	NEUMONIA- NO ESPECIFICADA	686	3.3%
	AMIGDALITIS ESTREPTOCOCICA	500	2.4%
	RINOFARINGITIS AGUDA (RESFRIADO COMUN)	403	1.9%
	INFECCION DE VIAS URINARIAS- SITIO NO ESPECIFICADO	339	1.6%
	Otros diagnósticos	18,078	87.4%
Total		20,692	100%

Tipo de servicio	Primeras causas	Total	%
Hospitalización	INFECCION DE VIAS URINARIAS- SITIO NO ESPECIFICADO	186	12.9%



	NEUMONIA - NO ESPECIFICADA	113	7.8%
	INFECCION INTESTINAL BACTERIANA- NO ESPECIFICADA	85	5.9%
	ESTADO ASMATICO	78	5.4%
	TRABAJO DE PARTO PRECIPITADO	61	4.2%
	Otros diagnósticos	922	63.8%
Total		1,445	100%
Tipo de servicio	Primeras causas	Total	%
Odontología	GINGIVITIS CRONICA	4,601	60.3%
	PULPITIS	1,934	25.3%
	CARIES DE LA DENTINA	1,035	13.6%
	RAIZ DENTAL RETENIDA	50	0.7%
	ALTERACIONES EN LA ERUPCION DENTARIA	15	0.2%
Total		7,635	100%
Tipo de servicio	Primeras causas	Total	%
Atenciones por Promoción y Prevención	EXAMEN ODONTOLOGICO	10,323	16.2%
	OTRAS MEDIDAS PROFILACTICAS ESPECIFICADAS	5,976	9.4%
	OTROS CONTROLES GENERALES DE SALUD DE RUTINA DE OTRAS SUBPOBLACIONES DEFINIDAS	5,481	8.6%
	SUPERVISION DE EMBARAZO DE ALTO RIESGO- SIN OTRA ESPECIFICACION	4,818	7.5%
	NECESIDAD DE INMUNIZACION CONTRA LA POLIOMIELITIS	4,760	7.4%
	Otros diagnósticos	32,546	50.9%
Total		63,904	100%

Tabla 20 Principales Causas de Morbilidad Atendida por Servicios Fuente Perfil Epidemiológico Realizado por el Hospital Ricaurte ESE – Año 2019 – (RIPS de Facturación - SaludIPS – Producción / Procedimientos - Proyecciones DANE)

Teniendo en cuenta la tabla anterior, las principales causas de morbilidad atendidas por el Hospital Ricaurte ESE durante el 2019, se presentan así:



Consulta Externa donde prevalecen las consultas más relevantes relacionadas con infecciones agudas de las vías respiratorias superiores con un porcentaje de 3.9, lumbagos no especificados con un porcentaje de 3.5 y gastritis no especificada de 2.9, otras hemopatías, enfermedades de las vías urinarias y las enfermedades infecciosas y parasitarias.

Servicio de Urgencias, las consultas fueron por infecciones intestinales con un porcentaje de 3.3, del tracto respiratorio con un porcentaje de 3.3 y amigdalitis con un porcentaje de 2.4.

Servicio de Hospitalización encontramos las infecciones de vías urinarias con un porcentaje de 12.9, neumonías con un porcentaje de 7.8, asma con un porcentaje de 5.4 y pacientes por trabajo de parto precipitado con un porcentaje de 4.5.

Odontología se registran las patologías de salud oral como Gingivitis crónica con un porcentaje 60.3, Pulpitis con un porcentaje de 25.3 y caries de la dentina con un porcentaje de 13.6, estos índices altos de asistencia a los servicios de salud oral son por las malas prácticas de hábitos higiénicos, problemas que se presentan desde temprana edad, por el aumento de consumo de dulces, que conllevan al aumento de la pérdida de las piezas dentales.

En el Municipio de Ricaurte, en Dirección Local de Salud no se cuentan con una estadística de asistencia de la comunidad indígena a la consulta por médico tradicional; teniendo en cuenta las enfermedades tradicionales como el mal viento, el ojeado de piedra, chutun etc. Las cuales son curadas por medicina tradicional respetando sus usos y costumbres. Esto implica que no se cuente con un diagnóstico de la situación de salud del pueblo AWA

INFRAESTRUCTURA EN SALUD

Dentro del Municipio de Ricaurte se cuenta con una única institución prestadora de servicios en salud Hospital Ricaurte ESE, prestador primario, ubicado en el casco urbano cuenta actualmente con dos sedes, sede uno ubicado en el barrio el Guayabal, sede dos en el barrio Santander y 10 Puestos de salud habilitados. El Hospital Ricaurte ESE por su infraestructura puede tener la posibilidad de ampliar los servicios de salud de nivel complementario para dar respuesta a las necesidades que presenta la comunidad AWA en los procesos de remisión a servicios complementarios.

**CAPACIDAD INSTALADA DE LOS CENTROS DE ATENCIÓN POR SERVICIOS
ESE HOSPITAL RICAURTE, AÑO 2019**

SEDE	Apoyo Diagnóstico y Complementación Terapéutica	Consulta Externa	Atención Extramural	Salas de Internación	Protección Específica y Detección Temprana	Transporte Asistencial	Urgencias
E.S.E. CENTRO DE SALUD DE RICAURTE	6	14		3	12	6	1
HOSPITAL RICAURTE ESE - SEDE BARRIO SANTANDER	4	2			9		
PUESTO DE SALUD NULPE MEDIO		1	1		9		
PUESTO DE SALUD VEGAS		1	1		9		
PUESTO DE SALUD CHICANDINA			1		9		
PUESTO DE SALUD CUAQUER VIEJO			1		9		
PUESTO DE SALUD GUALCALA			1		9		
PUESTO DE SALUD MAGUI			1		9		
PUESTO DE SALUD OSPINA PEREZ			1		9		
PUESTO DE SALUD PUEBLO VIEJO			1		9		
PUESTO DE SALUD RAMOS			1		9		
PUESTO DE SALUD SAN ISIDRO			1		9		

Tabla 21 Capacidad Instalada Centros de Atención Fuente: Auditoría de Calidad HR E.S.E. – Perfil Epidemiológico Hospital Ricaurte ESE 2019

El Municipio de Ricaurte cuenta con una infraestructura principal dotada al 100% la cual presta los servicios de salud según su capacidad instalada y responde a las necesidades de la población en atención primaria en salud. Los puestos de salud cuentan con una dotación mínima que les permite responder ante necesidades menores; esto se limita a la prestación del servicio con los auxiliares de enfermería o promotores de salud.

VIGILANCIA EN SALUD PÚBLICA

La Coordinación de Vigilancia Epidemiológica de la DLS realiza el consolidado de los eventos notificados durante el anterior cuatrienio 2016-2019, obteniendo los siguientes resultados en SIVIGILA, estas fichas Epidemiológicas son de notificación son reportadas por las UPGD (Unidad Primaria Generadora de Datos), en el Municipio de Ricaurte existen dos generadoras del dato Hospital Ricaurte ESE y Proinsalud; un total de 1430 eventos que se describen a continuación durante el 2016 – 2019:

EVENTO	TOTAL	Ricaurte	OTROS MUNICIPIOS
VIGILANCIA DE GENERO E INTRAFAMILIAR	289	157	132
APTR	207	171	36
LESIONES POR CAUSA EXTERNA	202	88	114
MALARIA	173	53	120
INTOXICACION POR SUSTANCIAS QUIMICAS	149	25	124
INTENTO DE SUICIDIO	107	59	48
DESNUTRICION EN MENOR DE 5 AÑOS	84	52	32
VARICELA	53	43	10
BAJO PESO AL NACER	31	17	14
LEISHMANIASIS CUTANEA	31	19	12
MORBILIDAD MATERNA EXTREMA	29	15	14
ACCIDENTE OFIDICO	25	17	8
MORTALIDAD PERINATAL Y NEONATAL TARDIA	11	6	5
DENGUE	7	2	5
TUBERCULOSIS	5	4	1
LESION POR ARTEFACTO EXPLOSIVO	5	1	4
ENFERMEDAD TRANSMITIDA POR ALIMENTOS	5	0	5
MORTALIDAD MATERNA	5	5	0
HEPATITIS B	4	4	0
SIFILIS GESTACIONAL	3	3	0
MORTALIDAD POR EDA	1	1	0
HIPOTIROIDISMO	1	1	0
DENGUE CON SIGNOS DE ALARMA	1	0	1
PAROTIDITIS	1	1	0
MORTALIDAD EN MENOR DE 5 AÑOS	1	1	0

Tabla 22 Eventos epidemiológicos Fuente: Perfil Epidemiológico Hospital Ricaurte ESE 2019

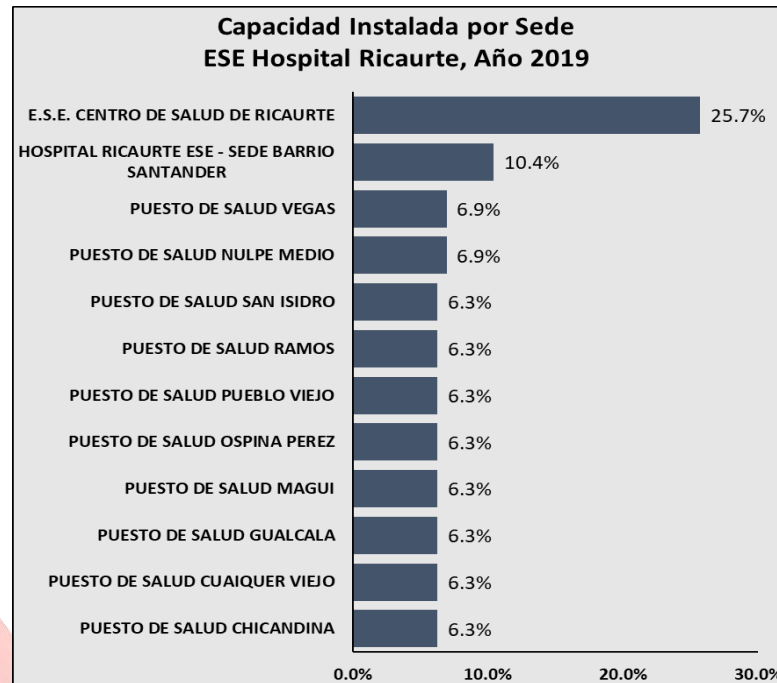


Ilustración 16 Equipo Hospital Ricaurte ESE. Fuente Alcaldía 2020



Alcaldía
2020 - 2023

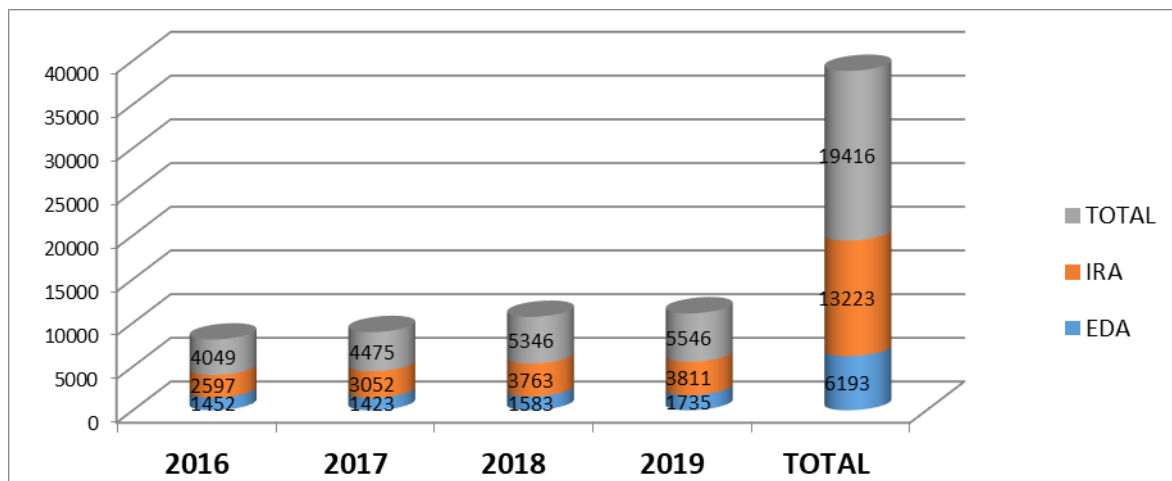
IRA – EDA

A continuación, se grafica los casos de IRA y EDA durante los años 2016 a 2019:

Al realizar la gráfica se identifican que los menores de 5 años asisten a consulta en el Hospital Ricaurte ESE por Infecciones Respiratorias Agudas, a medida que transcurren los años los casos se mantiene entre 3000 a 4000 casos por año. En las notificaciones por Enfermedades Diarreicas Agudas tenemos un promedio de 2000 y 3000 casos por año.

República de Colombia
Departamento de Nariño
MUNICIPIO DE RICAURTE

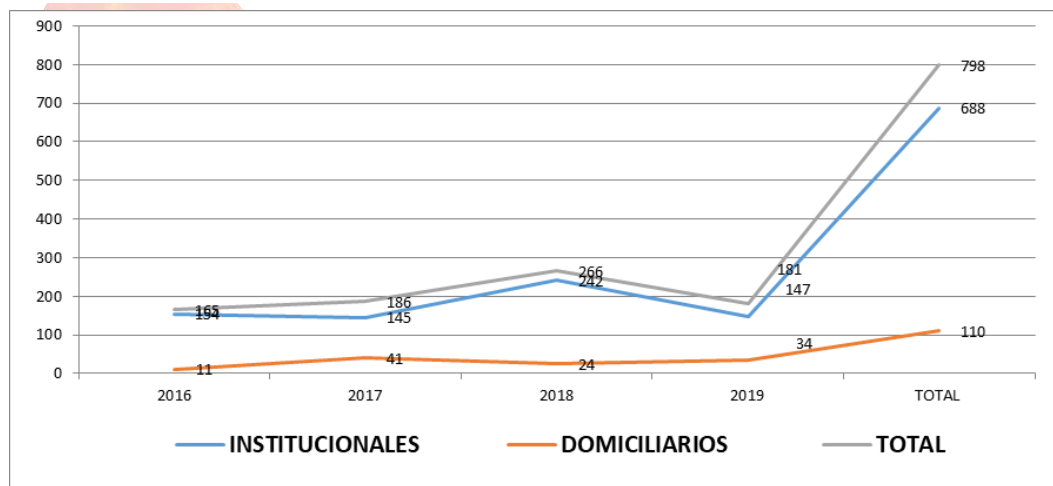
Nit: 800.099.127-4



Gráfica 14 Casos de IRA y EDA Fuente: SIVIGILA - RIPS de Facturación - SaludIPS – Producción / Procedimientos – Perfil Epidemiología Hospital Ricaurte ESE 2019

ESTADISTICAS VITALES
NACIDOS VIVOS

En el cuatrienio que estamos evaluando se observa que durante los años 2016 a 2019 se expidieron 798 certificados de nacido vivo, de los cuales 688 fueron atendidos de manera institucional que corresponde al 86% (52% procedentes del Municipio de Ricaurte y 34% procedentes de otros municipios) y 110 fueron partos domiciliarios que corresponde al 14% (3% procedentes de otros municipios y 11% procedentes del municipio de Ricaurte).



Gráfica 15 Estadísticas Vitales Nacidos Vivos Fuente: SIVIGILA - RIPS de Facturación – Salud IPS – Producción / Procedimientos – Perfil Epidemiológico Hospital Ricaurte ESE 2019.



Alcaldía
2020 - 2023

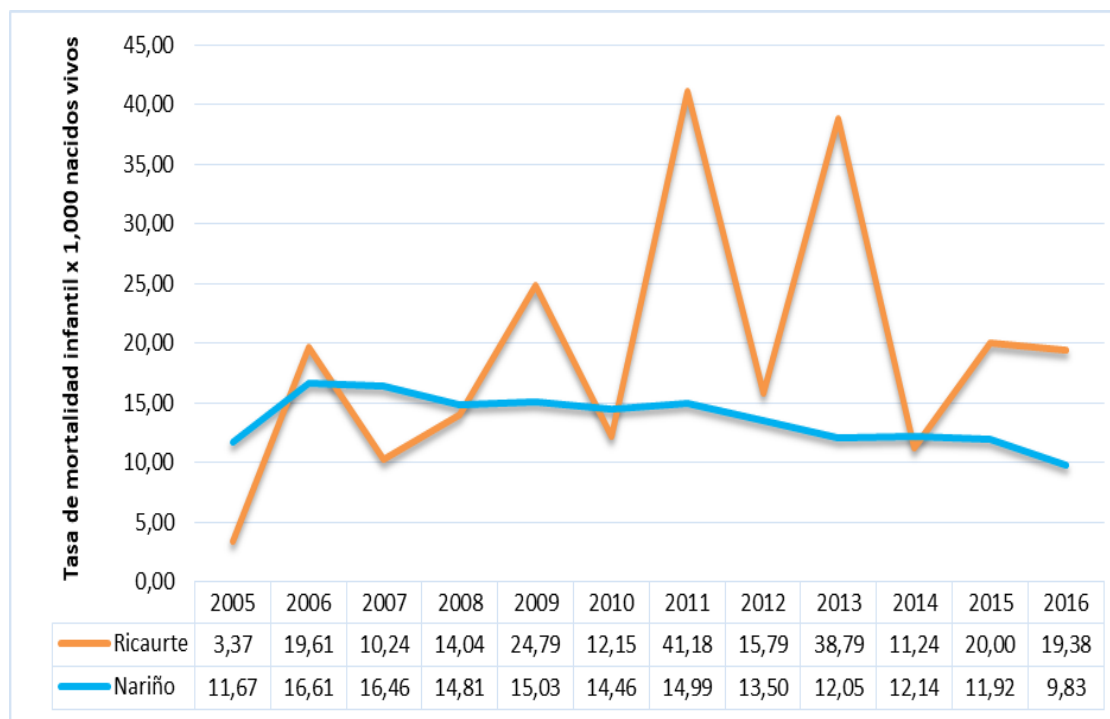
MORTALIDAD INFANTIL

República de Colombia Departamento de Nariño MUNICIPIO DE RICAURTE

Nit: 800.099.127-4



En el siguiente gráfico podemos observar que la tasa de mortalidad infantil del municipio de Ricaurte tiene un comportamiento variable en comparación con el del departamento, se puede evidenciar unos picos ascendentes en el año 2006 con 19,61 por 1.000 nacidos vivos, 2009 con 24,79 por 1.000 nacidos vivos, 2011 con 41,18 por 1.000 nacidos vivos, 2012 con 15,79 por 1.000 nacidos vivos y 2013 con 38,79 por 1.000 nacidos vivos, 2015 con 20 por 1.000 nacidos vivos, descendiendo levemente para el año 2016 con una tasa de 19,38 por 1.000 nacidos vivos, para el 2005, 2007, 2008, 2010 y 2014 tiene valores inferiores al departamento.



Gráfica 16 Tasa de mortalidad infantil x 1.000 nacidos vivos, del municipio de Ricaurte, 2005- 2016. Fuente: Cubos-SISPRO/ ASIS Ricaurte 2018





Alcaldía
2020 - 2023

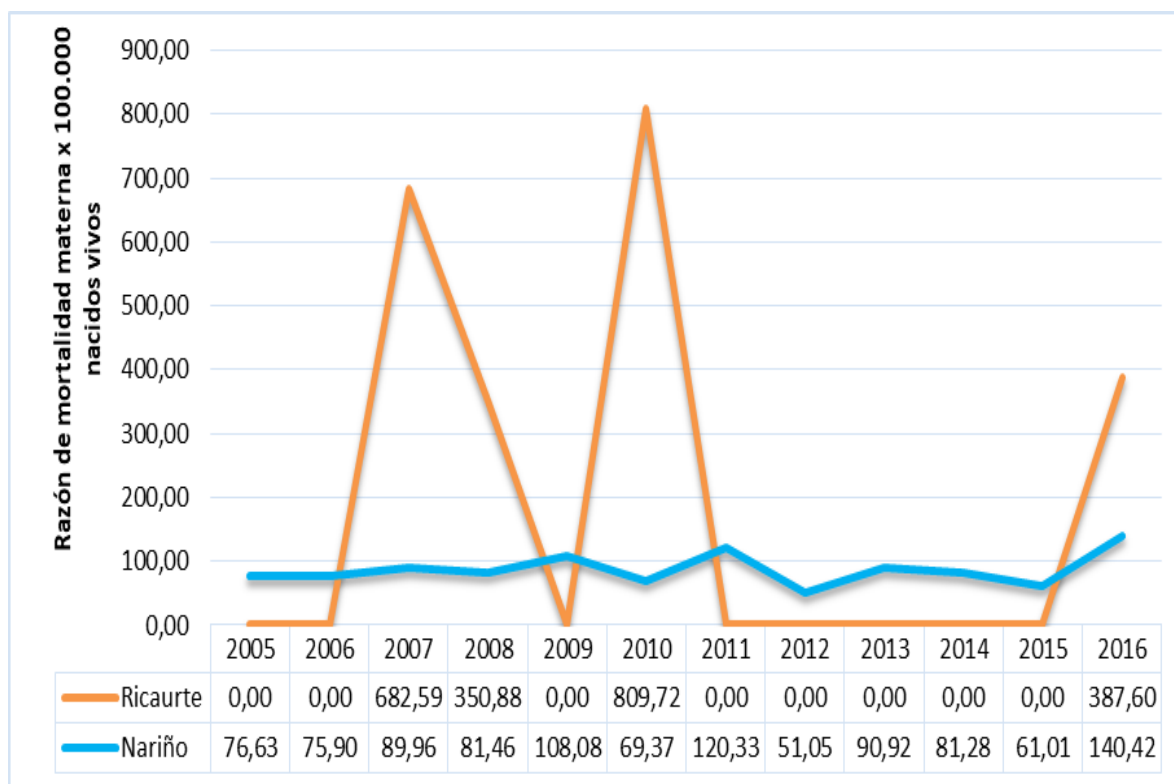
MORTALIDAD MATERNA

República de Colombia Departamento de Nariño MUNICIPIO DE RICAURTE

Nit: 800.099.127-4



En el siguiente gráfico podemos observar que en el periodo comprendido entre los años 2005 a 2016 se presentaron tres picos en los periodos 2007 con una razón de 682,59 por 100.000 nacidos vivos, 2008 con 350,88 por 100.000 nacidos vivos, 2010 con 809,72 por 100.000 nacidos vivos y en el año 2016 con 387,60 por 100.000 nacidos vivos en el municipio de Ricaurte, evidenciando un aumento significativo en comparación con los indicadores del departamento. Desde el año 2016 hasta la fecha mayo de 2020 no se han vuelto a presentar casos de mortalidad materna dentro del Municipio.

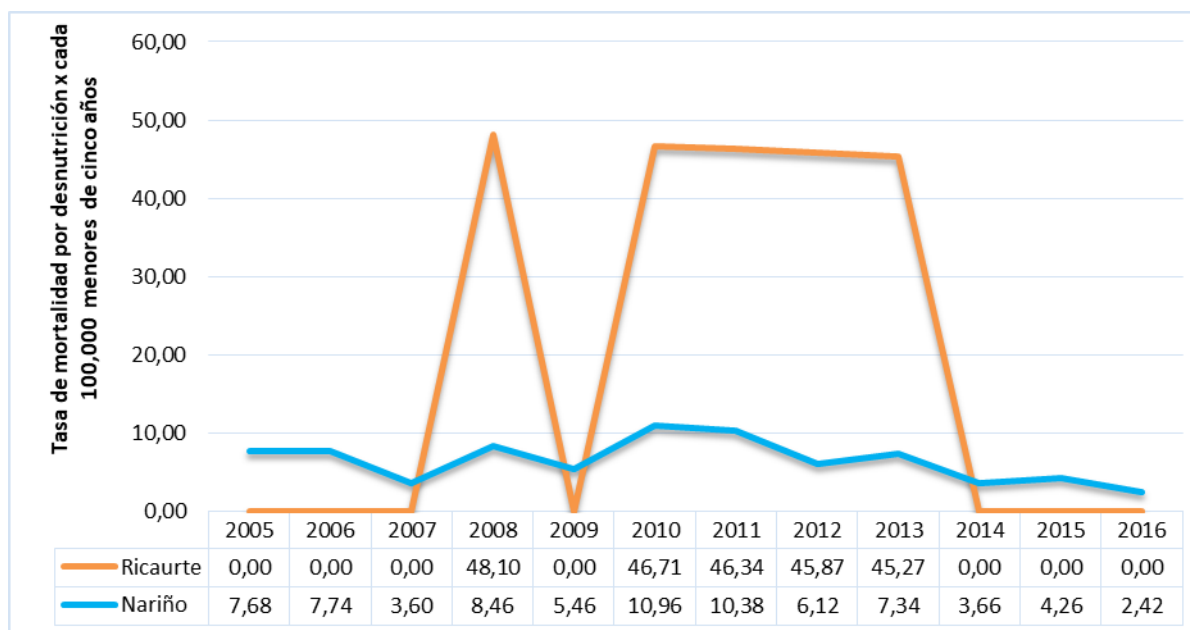


Gráfica 17 Razón de mortalidad materna por 100.000 Nacidos Vivos, municipio de Ricaurte, 2005 -2016 Fuente: Cubos-SISPRO/ASIS Ricaurte 2018



MORTALIDAD POR DESNUTRICIÓN

En el siguiente gráfico se puede observar que la tasa de mortalidad por desnutrición crónica del municipio de Ricaurte es alta en los años 2008 con 48,10, 2010 con 46,71, 2011 con 46,34, 2012 con 45,87 y 2013 con 45,27 por 100.000 menores de 5 años, decrece hasta el año 2007, manteniéndose en cero en el año 2005, 2006, 2007 2009, 2014 al 2016 en comparación al departamento.



Gráfica 18 Tasa de mortalidad por desnutrición por 100.000 menores de cinco años, municipio de Ricaurte, 2005- 2016 Fuente: Cubos-SISPRO/ ASIS Ricaurte 2018



Alcaldía
2020 - 2023

COVID - 19:

República de Colombia
Departamento de Nariño
MUNICIPIO DE RICAURTE
Nit: 800.099.127-4



Contexto: La pandemia de enfermedad por coronavirus de 2019-2020 es una pandemia derivada de la enfermedad por coronavirus iniciada en 2019 (COVID-19), ocasionada por el virus coronavirus 2 del síndrome respiratorio agudo grave (SARS-CoV-2). Se identificó por primera vez en diciembre de 2019 en la ciudad de Wuhan, capital de la provincia de Hubei, en la República Popular China, al reportarse casos de un grupo de personas enfermas con un tipo de neumonía desconocida. Los individuos afectados tenían vinculación con trabajadores del Mercado Mayorista de Mariscos del Sur de China de Wuhan. La Organización Mundial de la Salud (OMS) la reconoció como una pandemia global el 11 de marzo de 2020.

Hasta el 10 de mayo de 2020, se ha informado de más de 4.1 millones de casos de la enfermedad en más de 212 países y territorios en el mundo (los cinco países con mayor número de infectados son Estados Unidos, España, Italia, Reino Unido y Rusia), con más de 280 000 muertes (los cinco países con mayor cantidad de fallecidos son Estados Unidos, Reino Unido, Italia, España y Francia) y más de 1.4 millones de casos de personas recuperadas (los cinco países con mayor número de personas recuperadas son Estados Unidos, España, Alemania, Italia y Turquía).

El virus se transmite generalmente de persona a persona a través de las pequeñas gotas de saliva, conocidas como micro gotas de Flügge, que se emiten al hablar, estornudar, toser o espirar. Se difunde principalmente cuando las personas están en contacto cercano, pero también se puede difundir al tocar una superficie contaminada y luego de llevar las manos contaminadas a la cara o las mucosas. Su período de incubación suele ser de cinco días, pero puede variar de dos a catorce días. Los síntomas más comunes son la fiebre, la tos seca y dificultades para respirar. Las complicaciones pueden incluir la neumonía, el síndrome respiratorio agudo o la sepsis. Todavía no existe una vacuna o tratamiento antivirico específico y la única forma de abordaje del mal es a través de la terapia sintomática y de apoyo.

El colapso sanitario de 2020 comenzó después del brote inicial de la COVID-19, los sistemas de salud de varios países se vieron sobrepasados, especialmente por no contar con los medios necesarios para manejar la situación. La misma Organización Mundial de la Salud informó que las muertes por enfermedades tratables pueden aumentar drásticamente, el colapso también afectó a otros campos como la sobrepoblación en campos santos y la saturación de los servicios funerarios.

Síntomas:		En enfermedad severa:
Fiebre, febrícula, escalofríos	frecuencia aproximada	Alteración de la consciencia
Tos seca		Convulsiones
Pérdida del apetito		Fiebre alta
Fatiga		Tos con sangre
Sensación de falta de aire		Dificultad para respirar evidente
Congestión nasal		Coloración azulada de los labios i la piel (cara, dedos,)
Dolor de garganta		Dolor torácico persistente
Pérdida o disminución del olfato i del gusto		Pulso irregular
Tos con esputos		Poca o nula micción
Dolor en músculos o articulaciones		
Dolor de cabeza		
Diarrea		
Náuseas y/o vómitos		
Picor y/o erupción en la piel		

Tabla 23 Principales síntomas del Covid - 19 Fuente.
https://commons.wikimedia.org/wiki/File:Symptoms_of_coronavirus_disease_2019_3.0-es.svg





Alcaldía
2020 - 2023

República de Colombia
Departamento de Nariño
MUNICIPIO DE RICAURTE
Nit: 800.099.127-4



Uno de los principales puntos que mostraron el colapso, fue el desbordamiento de cadáveres en calles de Wuhan (China) o Guayaquil (Ecuador), así como la excavación de fosa comunes, morgues provisionales y sepulturas e incineraciones en masa en países como Estados Unidos, Brasil, Italia, Irán. En el continente americano los sistemas de salud ya se encontraban en una frágil crisis por la epidemia de dengue de 2019-2020 según la Organización Panamericana de la Salud, que continúa paralelamente a la pandemia de coronavirus.

En Colombia comenzó el 6 de marzo de 2020, según informó el Ministerio de Salud y Protección Social. El primer caso confirmado en el país es el de una mujer de 19 años, proveniente de Milán, Italia. Esta es la cuarta pandemia que enfrenta el país luego de la pandemia de gripe de 1918-1919, La Pandemia por la H1N1, el Chikunguña y el Dengue (que incluso hoy en día aún se presentan casos.)

El 20 de marzo, el presidente Iván Duque decreta que desde el martes 24 de marzo habrá cuarentena total en el país por 19 días, para evitar la propagación del virus, dando por hecho la entrada hacia la fase dos de la pandemia, el 21 de marzo de 2020, se confirma el primer fallecido por coronavirus en el país, se trata de un hombre de 58 años oriundo de Cartagena de Indias y que en un principio dio negativo a la prueba de detección del virus, el cual se confirmó posteriormente que sí tenía COVID-19.

El 6 de abril, el presidente de la República Iván Duque decretó la ampliación de la cuarentena hasta las 11:59 p.m. del día 26 de abril del 2020, entrando Colombia a la Fase 3 de la pandemia. Asimismo, el presidente Iván Duque, expresaría más tarde, en el que dictaminaría que el periodo de cuarentena obligatoria en Colombia para ir reestableciendo la normalidad, desde el 27 de abril. Luego se daría nuevamente extensión obligatoria hasta el 11 de mayo, y posteriormente hasta el 25 de mayo.

A 12 de mayo de 2020, se ha confirmado que en Colombia se han presentado 11613 casos de Covid-19, 479 muertes teniendo un porcentaje de mortalidad del 4.1%, 2825 recuperados y 8302 casos activos. En el departamento de Nariño se presentó el primer caso confirmado de Covid-19 el 24 de marzo de 2020, importado del Ecuador y a la fecha se tiene 306 casos confirmados de Covid-19, 17 muertes teniendo un porcentaje de mortalidad del 5.5%, 33 recuperados y 256 casos activos.

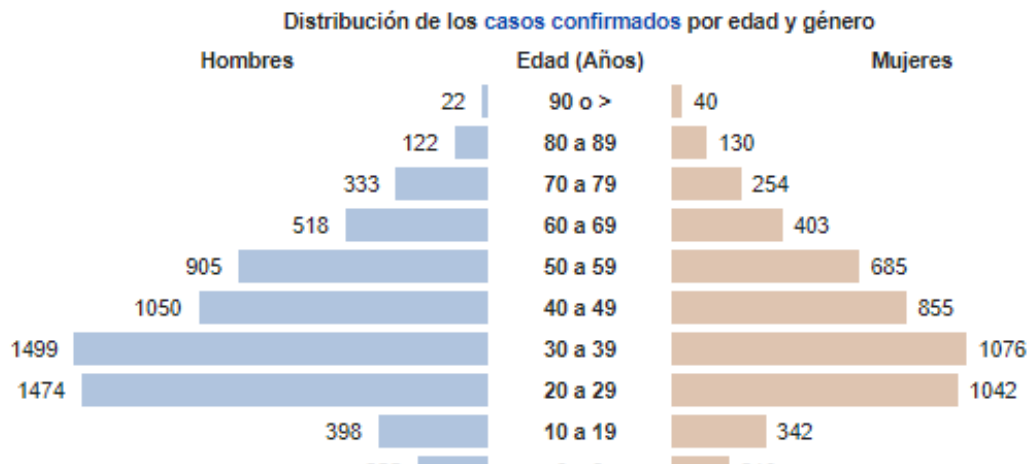


Tabla 24 Casos Covid-19 Por edad y genero. Fuente: https://es.wikipedia.org/wiki/Pandemia_de_enfermedad_por_coronavirus_de_2020_en_Colombia



El día 03 de junio del año 2020 se registran en el mundo 6.245.352 casos confirmados de los cuales se recuperaron 2.705.306 de los contagiados y fallecieron 376.427, en Colombia las cifras no dejan de ser menos alarmantes pues se presentan 31.833 casos confirmados, 11.142 recuperados y 1.009 personas fallecidas, en el Departamento de Nariño se reportan 1.263 casos confirmados y lamentablemente en nuestro municipio se reportan los primeros 5 casos de covid 19 confirmados.

Como administración Municipal no serán demasiados los esfuerzos para seguir haciendo frente a este virus que lastimosamente golpea a nuestra población, nuestra economía, nuestra cultura y el desarrollo al cual iba encaminado nuestro municipio. Aun así, buscaremos la manera de implementar estrategias que ayuden a solventar las necesidades de las familias Ricaurteñas en este periodo de transición, hasta tanto se normalice el funcionamiento a nivel nacional y local y podamos volver a enrutarnos hacia el cumplimiento de las metas inicialmente propuestas para el desarrollo del Municipio de Ricaurte.

Diagnóstico: Teniendo en cuenta la alerta a nivel internacional con motivo de la propagación de las enfermedades respiratorias y presencia del nuevo Coronavirus, se hace necesario construir esta línea con el objetivo de estar preparados para cualquier eventualidad que pudiera darse en el marco de esta grave pandemia y garantizar atención en salud continua para las personas que lo requieran por la gravedad y necesidad de su condición.

Frente a la situación que se vive actualmente a nivel mundial y frente a la introducción de Covid-19 en nuestro país, la Dirección local de Salud realiza el siguiente Plan de Contingencia con el fin de que las diferentes entidades estemos preparadas y podamos realizar acciones que conlleven a prevenir en nuestra comunidad la presencia de este nuevo evento; que como es de conocimiento desde el mes de diciembre del 2019 el mundo afronta el brote de infección por el nuevo Coronavirus denominado SARS-Cov2, originado en Wuhan (China), evento que ha sido declarado por la OMS como una emergencia de Salud Pública de Importancia Internacional.

Desde el momento en que fue informada del brote, la OMS ha estado trabajando con las autoridades chinas y con expertos de todo el mundo para obtener más información sobre el virus, sus efectos sobre las personas infectadas, su tratamiento y las medidas que pueden adoptar los países para hacerle frente.

El último reporte del Ministerio de Protección Social a la fecha 3 de marzo de 2020, la situación a nivel mundial es de 90.663 casos confirmados de coronavirus, 3.124 muertes con 73 países confirmados con 0 casos en Colombia con 23 alertas descartadas, sin embargo, este dato cambia





Alcaldía

2020 - 2023

República de Colombia
Departamento de Nariño
MUNICIPIO DE RICAURTE
Nit: 800.099.127-4



continuamente. Se ha reportado 6 casos confirmados de Coronavirus en el Ecuador, por lo que el nivel de riesgo para Colombia ahora está determinado como Alto.

Teniendo en cuenta que a la fecha 14 de marzo de 2020, esta infección ha afectado a 142.534 casos confirmados en todo el mundo, de los cuales 5.392 son defunciones, en Colombia se confirman 16 casos 0 muertes, para el Municipio de Ricaurte Nariño, 0 casos confirmados. En este sentido, teniendo como referente las directrices Nacionales y Departamentales, el Municipio adopta todas las medidas enfocadas a la prevención, uso racional de todas las medidas frente a COVID-19, teniendo como base este plan y poniendo en marcha su operatividad para atender la potencial llegada de la enfermedad COVID 19 a nuestro Municipio como una eventualidad de origen epidemiológico y la posible afectación de la población.

El Instituto Nacional de Salud de Colombia (INS) ha establecido acciones de preparación en laboratorio y respuesta inmediata ante el eventual ingreso de casos importados de Coronavirus. En su Centro de Operaciones de Emergencia se monitorea las 24 horas del día las situaciones de riesgo en salud que puedan afectar al país, hemos activado un sistema de manejo de incidente institucional para la coordinación de las operaciones del INS

Ricaurte es un Municipio fronterizo con el país vecino Ecuador, la población indígena AWA vive en zonas fronterizas de la provincia de Carchi. Según los datos de Migración Colombia, el mayor número de ingresos desde Ecuador hasta Colombia se hace por vía terrestre, a través del puente internacional de Rumichaca, es por eso que en Ipiales los controles se han extremado. Sin embargo, somos conocedores que en la población indígena Awa existe zona existes pasos fronterizos de población Ricaurteña (ver Mapa), poniendo a nuestro Municipio en alerta y teniendo que activar el Plan de contingencia ante una eventual infección por coronavirus.

Es importante aclarar que el municipio de Ricaurte cuenta con una gran extensión geográfica que dificulta el acceso para la prestación de los servicios de salud, y en el marco de la pandemia causada por covid 19, el temor como entidad territorial encargada de velar por la prestación de los servicios de salud es quedar cortos en la atención inmediata a las diferentes poblaciones. Por lo tanto, vemos la necesidad de adquirir una unidad móvil que ayude a solventar los inconvenientes que se han derivado de la pandemia covid 19, garantizando la prestación del servicio de salud directamente a los hogares que requieran atención por causas ya sean derivadas del virus u otras enfermedades y de esta manera brindar a la población soluciones efectivas que vayan acorde con las nuevas políticas del aislamiento preventivo decretado por el gobierno nacional mediante el decreto 457 del 22 de Marzo de 2020, decreto 581 del 08 de abril de 2020, decreto 636 del 06 de mayo de 2020, decreto 749 del 28 de mayo de 2020, y los decretos municipales el 065 del 18 de marzo de 2020, decreto 066 del 19 de marzo de 2020, decreto 080 del 24 de marzo de 2020, decreto 086 del 05 de abril de 2020, decreto 090 del 13 de Abril del 2020, decreto 099 del 26 de abril de 2020, decreto 112 del 08 de mayo de 2020, decreto 114 del 12 de mayo de 2020, decreto 116 del 15 de mayo de 2020 y decreto 123 del 31 de mayo de 2020.





Alcaldía
2020 - 2023

República de Colombia
Departamento de Nariño
MUNICIPIO DE RICAURTE
Nit: 800.099.127-4



JUSTIFICACIÓN

Teniendo en cuenta la alerta internacional con motivo de la propagación del COVID-19, se hace necesario tomar medidas a nivel institucional, para así estar preparados e informados para la adopción de lineamientos nacionales que proporcionen una respuesta rápida y eficiente ante la propagación de este virus, por lo cual se hace necesario activar el presente plan de contingencia.

Uno de los principales objetivos desde la DLS es llegar a contar con un plan de contingencia municipal, que permita acciones de promoción, prevención y alistamiento, teniendo en cuenta las fases de la pandemia: Alistamiento, Contención y Mitigación frente a COVID-19

Así mismo se busca promover y gestionar Estrategias para el fortalecimiento institucional, que permitan garantizar la respuesta adecuada y oportuna desde la Administración Municipal.

Fortalecer la organización, coordinación interinstitucional e intersectorial para la adecuada y oportuna implementación de acciones de prevención y manejo del evento COVID-19

Fortalecer la vigilancia epidemiológica para la identificación temprana del brote, y la notificación obligatoria de eventos de Infección Respiratoria Aguda Grave / IRAG – Infección Respiratoria Aguda Graves en Investigación / IRAGI en la UPGD (Unidad Primaria Generadora del Dato) y Unidad Notificadora Municipal.

Formular e implementar estrategias para la gestión del riesgo que incluya la educación a la comunidad, fomentando la prevención y auto cuidado de la misma.

Garantizar Elementos de Protección Personal (EPP) de manera oportuna al personal de la institución.

Informar oportunamente a la comunidad en general, la ocurrencia de cualquier emergencia que se presente.



CONTEXTO DEL PLAN

Ante la alerta internacional con motivo de la propagación del COVID-19 y dentro de las amenazas Antrópicas, la amenaza Epidemiológica la cual aplica para la contingencia por Coronavirus.

IMPACTOS

SOBRE LA SALUD

Alto	Incremento en la demanda de servicios de salud
Alto	Alteración perfil epidemiológico temporalmente
Bajo	Afectación de la salud mental
Alto	Afectación de la salud primordialmente los mayores de 60 años con patologías crónicas de base, y pacientes con deficiencias inmunes de base donde se ha presentado altos índices de mortalidad

Tabla 25 Nivel de Riesgos sobre la Salud. Fuente DLS 2020

SOBRE EL EQUIPAMIENTO SOCIAL – ENTORNO

Alto	Alteración de líneas vitales
Medio	Carencia de insumos específicos (insumos para protección personal) del personal de salud y de la comunidad en general.
Bajo	Colapso estructural de la red hospitalaria, que impiden su normal funcionamiento.
Alto	Emergencia sanitaria
Medio	Cierre y evacuación de la red hospitalaria

Tabla 26 Nivel de Riesgo sobre el entorno social. Fuente DLS 2020



Alcaldía
2020 - 2023

República de Colombia
Departamento de Nariño
MUNICIPIO DE RICAURTE
Nit: 800.099.127-4



RECURSOS DISPONIBLES PARA ATENDER LA CONTINGENCIA

POR PARTE DE LA DLS:

PERSONAL	SALUD AMBIENTAL		SALUD PUBLICA		ADMINISTRACION				
	cantidad	Cuentan con entrenamiento para emergencias		cantidad	Cuentan con entrenamiento para emergencias		Cantidad	Cuentan con entrenamiento para emergencias	
		SI	NO		SI	NO		SI	NO
Coordinador									
Supervisores									
Técnicos de saneamiento	1	x							
Ingenieros sanitarios									
Ingenieros de alimentos									
Médico veterinario									
Enfermeras especializadas									
Enfermeras jefas									
Médicos									
Nutricionistas									
Psicólogos									
Tecnólogos en P y P									
Epidemiólogos									
Estadístico									
Profesionales especializados									
Abogados									
Director							1		x
Subdirectores									
Conductores									
Auxiliares administrativos							2	X	

Tabla 27 Recursos disponibles para la emergencia. Fuente DLS 2020





Alcaldía
2020 - 2023

República de Colombia
Departamento de Nariño
MUNICIPIO DE RICAURTE
Nit: 800.099.127-4



LA RED DE SERVICIO DE SALUD EXISTENTE EN EL MUNICIPIO:

CAPACIDAD DE RESPUESTA HOSPITALARIA:

RED PÚBLICA

	NOMBRE DE LA INSTITUCION		COMPLEJIDAD	SERVICIOS QUE OFERTA		
		Hospital Ricaurte		1	Urgencias Consulta externa Laboratorio clínico Odontología Vacunación psicología Rayos x PYP Farmacia	
	URGENCIAS	HOSPITALIZACIÓN	QUIRÓFANO	UCI	TOTAL	CAPACIDAD DE EXPANSIÓN
CAMAS	7	17	-	-	24	4
CAMILLAS	2	2	-	-	4	4
CUNAS	4	5	-	-	9	2

Tabla 28 Capacidad de Respuesta red Pública. Fuente DLS 2020

LOGISTICOS

Transporte:

INSTITUCIÓN	TIPO	PLACAS	ESTADO	CAPACIDAD	COMBUSTIBLE	COMUNICACIONES
Hospital Ricaurte	Ambulancia Dimax	KGL397	Bueno	1 pacientes	Diésel	3122305355
	Ambulancia Toyota 4.5	OJG 401	Bueno	1 pacientes	Gasolina	3137625570

Tabla 29 Disponibilidad para traslados. Fuente DLS 2020





Alcaldía
2020 - 2023

República de Colombia
Departamento de Nariño
MUNICIPIO DE RICAURTE

Nit: 800.099.127-4



CAPACIDAD INSTALADA DE RED DE COMUNICACIONES: (EN FUNCIONAMIENTO)

INSTITUCION	EQUIPOS BASE HF	EQUIPOS MOVILES HF	EQUIPOS BASE VHF	EQUIPOS MOVILES VHF	EQUIPOS PORTATILES VHF	CELULARES	SATELITAL	FIJO
Alcaldía Municipal						1		
Cruz Roja Colombiana								
Defensa Civil Colombiana						1		
Bomberos Voluntarios						1		
Policía Nacional						1		
Dirección Local De Salud Municipal						1		
Comité Local								
Comunidad								
Comunidad								
Comunidad								

Tabla 30 Capacidad de red comunicaciones. Fuente DLS 2020

DIRECTORIO COORDINACION INTERINSTITUCIONAL

NOMBRE	CARGO	CELULAR	CORREO ELECTRONICO
Gilmar Eder Burgos	Alcalde Municipal	3104691109	
Yuri Alexandra Ortiz	Secretaria de Gobierno	3117240345	gobierno@ricaurte-narino.gov.co
Adriana Bolaños Araujo	Secretario de Planeación	3117274770	planeación@ricaurte-narino.gov.co
Ángela Cristina Delgado	Directora Local de Salud	3206673683	salud@ricaurte-narino.gov.co





Alcaldía
2020 - 2023

República de Colombia
Departamento de Nariño
MUNICIPIO DE RICAURTE

Nit: 800.099.127-4



Jesús Suasty	Técnico de saneamiento	3183160381	salud@ricaurte-narino.gov.co
Pedro Pablo Bermeo	Coordinador Gestión del riesgo de Desastre	3104962503	ppbermeo@hotmail.com
Nancy Pantoja	Gerente	3154787266	Hospitalricaurte@gmail.com
Notificación externa			
Funcionario	CRUE	3185720135	crueredidsn@gmail.com

Tabla 31 Directorio Interinstitucional. Fuente DLS 2020

CADENA DE LLAMADO

ORGANIZACIÓN OPERATIVA

ENTIDAD	RESPONSABLE	ACCIONES A DESARROLLAR
Alcaldía	Gilmar Eder Burgos	Convocatoria inmediata del CMGRD y equipo ERI
Secretaría de planeación	Adriana Bolaños Araujo	Dispone los recursos necesarios para ayuda humanitaria de emergencias con recursos de la Administración Municipal.
Secretaría de gobierno	Yuri Alexandra Ortiz	Es el interlocutor fundamental dentro de la administración municipal
Dirección Local de Salud	Ángela Cristina Delgado	Desarrolla y coordina articuladamente el plan de contingencia conjuntamente con el hospital Ricaurte ESE

Coord. CMGRD	Pedro Pablo Bermeo	Coordina las diferentes acciones a desarrollarse con los diferentes entes.
Técnico de saneamiento	Jesús Suasty	Realiza acompañamiento a las acciones de inspección y vigilancia a los diferentes establecimientos para que se de cumplimiento a la normatividad por contingencia COVID19.
Desarrollo comunitario	Alexis Fernando Pai	Comunicación directa con juntas de acción comunal y líderes comunitarios del Municipio.
E.S.E Hospital Ricaurte	Nancy Pantoja	Prestación de servicios de salud y de transporte ambulatorio básico y servicio de urgencias.

Tabla 32 Organización Operativa. Fuente DLS 2020

COORDINACIÓN INTERINSITUCIONALES Y RED DE APOYO

INSTITUCIÓN	ACCIONES QUE APOYA
Alcaldía	Articular acciones de promoción y prevención ante COVID 19.
E.S.E Hospital Ricaurte	Prestación de servicios de salud de acuerdo a lineamientos impartidos por el Ministerio de Salud e IDSN.
CAMAWARI	Coordinar acciones con comunidad indígena.

Tabla 33 Coordinación interinstitucional y red de apoyo. Fuente DLS 2020

Se espera que, con la aplicación de las estrategias planteadas por parte de la Dirección Local de Salud del Municipio de Ricaurte, se pueda llevar a cabo la gestión del riesgo en salud dando respuesta de manera oportuna y eficiente como primera autoridad sanitaria en el Municipio de Ricaurte, por hechos derivados por posibles casos de enfermedades respiratorias y propagación en el marco de la emergencia por pandemia por coronavirus 2019-nCoV.



Ilustración 17 Actividades de prevención y mitigación en el marco de la pandemia de Covid-19 por parte de la Administración municipal. Fuente Alcaldía de Ricaurte 2020





Ilustración 18 Adecuaciones para la atención de casos Covid-19 por parte de la Administración Municipal. Fuente Alcaldía de Ricaurte 2020



LINEA ESTRATEGICA	EQUIDAD Y DINAMISMO SOCIAL	NOMBRE SECTOR:	SALUD	OBJETIVO DE PROGRAMA	El municipio de Ricaurte encamina sus esfuerzos en fortalecer la autoridad sanitaria que permita liderar activamente las acciones intersectoriales en favor de las comunidades, aumentado la cobertura de aseguramiento en salud y fortaleciendo las acciones de los programas de salud pública con el fin de lograr mejores condiciones de acceso a la salud como un servicio de calidad con humanismo para los Ricaurteños
--------------------------	----------------------------	-----------------------	-------	-----------------------------	--

PROGRAMA	ods	N°	Producto	Indicador de Bienestar (Resultado)	Indicador de Producto	LINEA DE BASE	AÑO LINEA BASE	META	Responsable Directo	
Salud como un servicio de calidad con humanismo para los Ricaurteños	3	1, 2, 5	16	Servicio de atención en salud a la población	Percepción de acceso a los servicios de salud	Número de personas beneficiadas con cobertura universal en salud gestionadas	19441	2019	20467	Dirección Local de Salud
	3	1, 2, 5	17	Hospitales de primer nivel de atención construidos y dotados	Percepción de acceso a los servicios de salud	Número de puestos de salud rurales construidos Número de puestos de salud rurales dotados	10	2019	2	Dirección Local de Salud
	3	1, 2, 5	18	Servicio de atención en salud a la población	Percepción de acceso a los servicios de salud	Numero de brigadas de salud rural gestionadas Numero de poblaciones atendidas por las brigadas de salud gestionadas	0	2019	9	Dirección Local de Salud
	3	1, 2, 5	19	Servicio de apoyo para la educación formal del talento humano en salud	Percepción de acceso a los servicios de salud	Numero de capacitaciones con enfoque humanístico realizadas Número de personas capacitadas con enfoque humanístico en salud	0	2019	6	Dirección Local de Salud
	3	1, 2, 5	20	Hospitales de primer nivel de atención ampliados	porcentaje de personas que consideran que la calidad de la prestación del servicio de salud (medicina general, medicina especializada, odontología, etc.) fue "buena" o "muy buena"	Numero de servicios especializados gestionados Numero de servicios especializados implementados	0	2019	3	Dirección Local de Salud
	3	1, 2, 5	21	Servicio de apoyo para la dotación hospitalaria	percepción de acceso a los servicios de salud	Número de equipos biomédicos gestionados Número de equipos biomédicos adquiridos	0	2019	10	Dirección Local de Salud
	3	1, 2, 5	22	Servicio de apoyo a la prestación del servicio	percepción de acceso a los servicios de salud	Numero de ambulancias gestionadas	4	2019	1	Dirección Local de Salud

			de transporte de pacientes		Numero de ambulancias adquiridas				
3	1, 2, 5	23	Unidades móviles para la atención médica adquiridas y dotadas	percepción de acceso a los servicios de salud	Número de unidades móviles gestionadas Número de unidades móviles adquiridas	0	2019	1	Dirección Local de Salud
3	1, 2, 5	24	Servicio de apoyo con tecnologías financiada con cargo a la UPC del régimen subsidiado	percepción de acceso a los servicios de salud	Gestiones realizadas para el ingreso para que el municipio sea beneficiario de la UPC diferencial	0	2019	1	Dirección Local de Salud
3	1, 2, 5	25	Servicio de gestión del riesgo para abordar condiciones crónicas prevalentes	porcentaje de pacientes hipertensos controlados ta <(140/90mmhg)	Porcentaje de pacientes adherentes al protocolo y guía de atención clínica (610 (100%) de los cuales 525 (86%) tienen adherencia y se espera llegar a 549 (90%))	86%	2019	90%	Dirección Local de Salud
3	1, 2, 5	26	Servicio de gestión del riesgo para abordar condiciones crónicas prevalentes	tasa de mortalidad prematura por diabetes	Porcentaje de pacientes adherentes al protocolo y guía de atención clínica (230 (100%) de los cuales 196 (86%) tienen adherencia y se espera llegar a 207 (90%))	86%	2019	90%	Dirección Local de Salud
3	1, 2, 5	27	Servicio de atención en salud a la población	percepción de acceso a los servicios de salud	Número de personas en condición de discapacidad atendidas	67	2019	80	Dirección Local de Salud
3	1, 2, 5	28	Servicio de atención en salud pública en situaciones de emergencia y desastres	percepción de acceso a los servicios de salud	Numero de planes de preparación y respuesta por covid 19 implementados	0	2019	7	Dirección Local de Salud
3	1, 2, 5	29	Servicio de apoyo financiero para dotar con bienes y Servicio de interés para la salud pública	tasa de mortalidad	Numero de equipamientos para contención y mitigación post pandemia adquiridos y/o adecuados	0	2019	5	Dirección Local de Salud
3	1, 2, 5	30	Servicio de apoyo para la dotación hospitalaria	percepción de acceso a los servicios de salud	Numero de adquisiciones de bioseguridad e insumos para atención y respuesta a la pandemia realizadas	0	2019	1	Dirección Local de Salud



Alcaldía
2020 - 2023

República de Colombia
Departamento de Nariño
MUNICIPIO DE RICAURTE
Nit: 800.099.127-4



3	1, 2, 5	31	Servicio de vigilancia y control sanitario de los factores de riesgo para la salud, en los establecimientos y espacios que pueden generar riesgos para la población.	tasa de mortalidad	Numero de campañas de desinfección realizadas	0	2019	1	Dirección Local de Salud
3	1, 2, 5	32	Servicio de apoyo a la prestación del servicio de transporte de pacientes	percepción de acceso a los servicios de salud	Numero de ambulancias medicalizadas gestionadas	0	2019	1	Dirección Local de Salud
3	1, 2, 5	33	Servicio de adopción y seguimiento de acciones y medidas especiales	tasa de mortalidad	Numero de estrategias de promoción y prevención de covid 19 diseñadas	0	2019	1	Dirección Local de Salud
3	1, 2, 5	34	Servicio de adopción y seguimiento de acciones y medidas especiales	percepción de acceso a los servicios de salud	Gestiones para la obtención de recursos financieros para manutención alimentaria y de aseo para personas en aislamiento por covid 19 realizadas	0	2019	1	Dirección Local de Salud
3	1, 2, 5	35	Servicio de adopción y seguimiento de acciones y medidas especiales	percepción de acceso a los servicios de salud	Gestiones para la obtención de insumos para potabilización del agua en los puntos de aislamiento por covid realizadas	0	2019	1	Dirección Local de Salud
3	1, 2, 5	36	Servicio de asistencia técnica en inspección, vigilancia y control	tasa de mortalidad	Contrataciones de personal asistencial contratado para casos de covid-19 realizadas	0	2019	1	Dirección Local de Salud
3	1, 2, 5	37	Servicio de atención en salud a la población	percepción de acceso a los servicios de salud	Contrataciones de personal profesional multidisciplinario para atención integral a población afectada directa e indirectamente por covid 19 gestionados	0	2019	8	Dirección Local de Salud
3	1, 2, 5	38	Servicio de adopción y seguimiento de acciones y medidas especiales	percepción de acceso a los servicios de salud	Numero de planes de manejo de cadáveres implementados	0	2019	1	Dirección Local de Salud
3	1, 2, 5	39	Cementerios ampliados	percepción de acceso a los servicios de salud	Numero de predios para la inhumación de cadáveres por covid 19 gestionados	0	2019	1	Dirección Local de Salud





Alcaldía
2020 - 2023

República de Colombia
Departamento de Nariño
MUNICIPIO DE RICAURTE

Nit: 800.099.127-4



3	1, 2, 5	40	Servicio de adopción y seguimiento de acciones y medidas especiales	percepción de acceso a los servicios de salud	Numero de bóvedas arrendadas para la inhumación de cadáveres por covid 19 gestionadas	0	2019	18	Dirección Local de Salud
3	1, 2, 5	41	Servicio de gestión del riesgo en temas de consumo de sustancias psicoactivas	prevalencia de consumo de drogas ilícitas en edad escolar	Numero de estrategias para prevenir el consumo de sustancias psicoactivas en niños, niñas y adolescentes implementadas	0	2019	9	Dirección Local de Salud
3	1, 2, 5	42	Servicio de gestión del riesgo en temas de salud sexual y reproductiva	tasa específica de fecundidad en adolescentes de 10 a 14 años (por cada mil mujeres de 10 a 14 años)	Numero de estrategias para prevención de embarazos en niñas y adolescentes implementadas	0	2019	4	Dirección Local de Salud
3	1, 2, 5	43	Servicio de gestión del riesgo para abordar situaciones de salud relacionadas con condiciones ambientales	percepción de acceso a los servicios de salud	Numero de campañas de gestión del riesgo en salud implementadas	0	2019	3	Dirección Local de Salud
3	1, 2, 5	44	Servicio de gestión del riesgo para abordar situaciones prevalentes de origen laboral	percepción de acceso a los servicios de salud	Numero de campañas de gestión del riesgo en situaciones prevalentes de origen laboral implementadas	0	2019	3	Dirección Local de Salud
3	1, 2, 5	45	Servicio de gestión del riesgo en temas de trastornos mentales	tasa de mortalidad por lesiones auto infligidas intencionalmente	Numero de estrategias para la prevención de conductas suicidas en niños, niñas y jóvenes implementadas	0	2019	6	Dirección Local de Salud

Tabla 34 Estrategias a desarrollarse en el Componente Salud PDM Ricaurte 2020-2023 Fuente Elaboración Propia



1.1.3 Deporte y Recreación para la vida

Cultura Recreación y Deporte - Municipio de Ricaurte PDM 2020-2023	
Pilar	Inversión Social inclusiva y con Equidad
Línea estratégica	Equidad y dinamismo social
Programa	Deporte y Recreación para la vida.
Dependencias	Cultura Recreación y Deportes, Desarrollo Social , Asuntos Indígenas

Tabla 35 Lineamiento del Componente: Deporte y Recreación para la vida en PDM 2020-2023 Ricaurte Nariño Fuente. Elaboración propia

1.1.4 Deporte y Recreación para la vida

Cultura Recreación y Deporte - Municipio de Ricaurte PDM 2020-2023	
Pilar	Inversión Social inclusiva y con Equidad
Línea estratégica	Equidad y dinamismo social
Programa	Cultura para la convivencia y la Paz
Dependencias	Cultura Recreación y Deportes, Desarrollo Social , Asuntos Indígenas

Tabla 36 Lineamiento del Componente: Cultura para la convivencia y la Paz en PDM 2020-2023 Ricaurte Nariño Fuente. Elaboración propia

Diagnostico

1.1.3 y 1.1.4

El plan nacional de desarrollo pretende “brindar grandes oportunidades para el desarrollo sostenible y el mejoramiento de la calidad de vida de las comunidades” con esta propuesta el gobierno nacional pretende fomentar la lectura en Colombia que actualmente está en un promedio de 2.9 libros por persona a nivel nacional (DANE encuesta nacional de lectura de lectura 2017), fortalecer los proceso de formación artística y cultural ya que en la actualidad solo el 7.7% de la población colombiana asiste a estos programas (plan nacional de desarrollo nacional 2018-2022), solo el 30% cuentan con





una casa de la cultura (DANE Y MINCULTURA) y fortalecer las actividades culturales mediante el valor agregado que actualmente corresponde solo al 1.1% del PIB (plan nacional de desarrollo nacional 2018-2022), en esta coyuntura es preciso mencionar que el sector cultural tiene el reto de transformarse no solo en un producto que permita su reconocimiento como sociedad cultural e intelectual sino que también genere valor agregado y se consolide como un sector industrial.

Es importante resaltar que el sector cultural del municipio está conformando por una diversidad sociocultural en las que se destacan la comunidad étnica de los pueblos AWA (la cual representa la mayoría de la población del municipio), la comunidad procedente del litoral pacífico y su Afrocolombianidad, el sector mestizo y campesino, estos últimos asentados en la cabecera municipal y en las orillas la vía pasto Tumaco.

LA CULTURA AWA: Las comunidades indígenas de los Awa preservan su lengua denominada Awa Pit. Se ha llegado a afirmar que los indígenas Awa asentados en el municipio de Ricaurte son los que han sufrido más la aculturación por parte del “blanco”, pero hoy dentro de su organización social y política CAMAWARI está dentro de sus proyectos fortalecer la lengua, su autonomía y cultura. Pertenecen a la familia lingüística Chibcha. Su forma de vestir se asemeja a la que comportan los colonos y mestizos, la cestería y el tejido de jigras siguen siendo tradicionales dentro de esta comunidad.

Dentro de su cosmovisión la organización social, cultural e ideológica están ligadas a su territorio y al conocimiento profundo de la selva y el ambiente. Todo el ecosistema natural de selva y las poblaciones humanas mantienen una relación directa y estrecha, esa totalidad conforman un sistema integrado de recursos. La triada a ser tenida en cuenta en los modos de vida establecidos por esta comunidad son: Los recursos naturales, el territorio y la densidad poblacional, la cual es baja.

Los Awa al igual que otros grupos humanos que viven en ecosistema de selva pluvial buscan poseer un máximo de territorio con un mínimo de densidad poblacional, debido a que estos suelos requieren de un manejo especial por sus grandes limitaciones a la productividad, esta realidad tan conocida por los Awa ha permitido establecer prácticas culturales adecuadas para no alterar el ecosistema de selva, prácticas y conocimientos no tenidos en cuenta hoy por la gente productora de coca, la que ha alterado y deteriorado dicho ecosistema.

Para su convivencia han establecido una serie de normas y reglas las cuales son aprendidas y recordadas mediante metáforas, moralejas, leyendas y mitos. Dentro de sus creencias se encuentra la brujería, el mal de ojo, las asociadas al agua. La leyenda del Asaron el cual es un indio bravo





de una gran estatura que deambula por la selva curando a los animales heridos que deja el cazador. Dentro de los rituales que revisten importancia están los relacionados con la muerte ya que para ellos los muertos siguen en el mundo de los vivos y esperan la resurrección de los mismos, es así como el rito del velorio y las honras fúnebres son importantes dentro de su vida social y cultural. Otros rituales que configuran la vida del Awa es el rito de curación de chutún, el ritual para combatir el mal ojo y el de purificación denominada el “guairo”.

Tareas encomendadas al curandero, quien es depositario del saber médico aprendido por la tradición oral y el cual mantiene la cohesión social y cultural de los Awa. La zona es muy rica en botánica y los curanderos son los conocedores del cultivo, manejo y uso de plantas medicinales. La utilización de plantas y de la medicina tradicional responde a los comportamientos y alteraciones manifiestas en enfermedades contraídas por la influencia de seres sobrenaturales o por la acción de magia del hombre. El hombre y la mujer Awa para protegerse de la mordedura de culebra, de las enfermedades por la mágica o provenientes de seres sobrenaturales utiliza la “contra”.

ARTESANÍAS

“Algunos indígenas, la mayoría mujeres, dedican parte de su tiempo a la elaboración de canastos con una fibra que sacan de la guadua o bejuco llamado juan quereme, abanicos con fibra de guadua, esterres, petates y sombreros con fibra de tetera, jigras elaboradas con fibras de pita, cosedera o dasamajagua. También elaboran platos y cucharas de madera, piedras de majar bala, marimbas, flautas y cununos para la música y bodoqueras para la caza” (Plan de vida AWA). Dentro de las prácticas culturales que caracterizan a los AWA se encuentran el tejido a partir de fibras naturales extraídas con técnicas ancestrales, dentro de su música también cabe destacar la marimba tradicional de chonta y sus ritmos tradicionales como lo es AWA Bajo y las danzas tradicionales.



Ilustración 19 Canasto AWA Fuente Archivo personal MCV





OTRAS EXPRESIONES CULTURALES

La población campesina y mestiza, son colonos asentados en estos territorios representan una de las minorías del total de la población, los culés se caracterizan por tener una cultura relacionada con el sentir de la caña, la panela, la marimba de chonta acompañada de diferentes instrumentos que le permiten practicar ritmos como lo son el currulao, la cumbia y la caderona, la danza y el baile también hacen parte de la identidad cultural de esta población así como las artesanías en tetera y en la actualidad la promoción por parte del emprendimiento organizacional de grupos de individuos que les permite explorar y proponer diversidad de artes y manualidades. También podemos encontrar el gusto por la poesía, y la danza. Forman parte de su tradición oral las leyendas de la Vieja, el Duende y la de la Virgen y el cazador.



Ilustración 20 Colectivo Musical Fuente Of de Cultura

ORGANIZACIÓN CULTURAL DEL MUNICIPIO

En materia de organización cultural el municipio cuenta con el consejo municipal de cultura que si bien es cierto existe mediante acuerdo, no es funcional lo cual es uno de los factores que ha retrasado los procesos de formación y organización cultural, aunque también podemos afirmar que no es la única causa, ya que otro de los factores es la falta de recursos estatales a nivel nacional, departamental y municipal, lo que en ultimas limita la oferta institucional y dificultando el desarrollo de este sector.



Ilustración 21 Carrosa de Carnaval 06 de enero Ricaurte Nariño Fuente Of de Cultura





Dentro de los procesos de organización existentes en el municipio se cuenta con grupos culturales que en su gran mayoría surgen por iniciativa propia de las comunidades, dentro de estos grupos podemos encontrar.

La escuela de formación musical san pablo de Ricarte

Colectivos coreográficos

Grupos de danzas

Grupos de música tradicional (marimba)

Grupos de música de cuerda.

Grupos de artesanías.

Grupos de artesanos(carnaval)



Ilustración 22 Colectivo Coreográfico 06 de enero Ricaurte Nariño Fuente Of de Cultura

Estos grupos demandan de parte de los entes gubernamentales su respectiva organización legal que les permita ser reconocidos como parte fundamental del desarrollo cultural del municipio y conlleve a acceder a su consolidación y a la construcción del tejido social y de innovación.

Dentro del Municipio existen dos emisoras comunitarias CAMAWARI estéreo y Marimba estéreo y una emisora privada RICAURTE estéreo, siendo CAMAWARI estéreo de mayor cobertura y sintonía.

ESPACIOS PARA LA FORMACIÓN Y PROMOCIÓN DE LAS PRÁCTICAS CULTURALES.

El municipio de Ricaurte cuenta con la casa de la cultura la cual en el transcurso del tiempo ha tenido modificaciones en donde actualmente operan la secretaria de tránsito y la oficina de víctimas, sumado a esto el deterioro es otro de los factores que en la actualidad no permite el desarrollo de actividades artístico-culturales, por lo que se requiere contar con una infraestructura que pueda satisfacer las necesidades que se demandan por el colectivo de personas que hacen parte de la promoción cultural del municipio.





Ilustración 23 Escenarios Deportivos Ricaurte Nariño Fuente Alcaldía de Ricaurte 2020

Para el Municipio de Ricaurte y la Coordinación del Ente Deportivo Municipal, los Ricaurteños practican principalmente fútbol, microfútbol, baloncesto, chaza y en menor medida el voleibol.

Coexisten algunas organizaciones deportivas, pero hasta la fecha no se han formalizado. Salvo una escuela de fútbol, las demás organizaciones son de carácter transitorio y corresponde a eventos que temporalmente se organizan, como el caso de los comités deportivos veredales que se conforman sobre todo en el tiempo de festividades en la comunidad correspondiente.



A nivel institucional, se adolece de un Plan de Desarrollo Deportivo Municipal que permita planificar el trabajo, optimizar recursos y orientar la gestión. Así como tampoco existe el Comité Municipal de Deportes, para la articulación y concertación que promueva la actividad deportiva en el municipio.

Lo anterior se puede aludir a los escasos recursos para este sector los cuales no han permitido desarrollar grandes proyectos relacionados con la misión del Ente Deportivo Municipal, como el fomento del deporte formativo y recreativo. Hay un gran potencial entre niños, jóvenes y adultos, que puede mostrar a Ricaurte más allá de sus fronteras, pero no existe el recurso humano con formación técnica para adelantar procesos de organización por cada disciplina deportiva.

Igualmente, a nivel de infraestructura existen grandes deficiencias en materia de escenarios deportivos, aspecto que viene afectando la práctica del deporte, el buen aprovechamiento del tiempo libre y la celebración de encuentros y eventos de carácter municipal, regional y departamental. Se debe resaltar que en la actualidad se cuenta con cuatro escenarios deportivos con infraestructura nueva, sin embargo, ellos presentan anomalías en la infraestructura, por falta de mantenimiento.



Ilustración 24 Escuela de Fútbol Municipio de Ricaurte Fuente Alcaldía de Ricaurte 2020





En algunas comunidades del sector rural e indígena, se cuenta con polideportivos que constan de una placa en concreto con porterías para microfútbol y tableros para baloncesto. Los cuales no se tienen el conocimiento real del estado actual de estas infraestructuras.

La baja promoción de otras disciplinas deportivas, después de las tradicionalmente practicadas, no permite el fomento deportivo integral y la identificación de nuevos talentos deportivos que puedan representar al municipio en las categorías y disciplinas identificadas. De igual manera la programación de actividades recreativas, que fomenten la recreación y buen aprovechamiento del tiempo libre, así como la recuperación de juegos tradicionales del sector urbano, campesino e indígena, todo lo anterior se puede articular con la estructuración de un plan municipal del deporte que proyecte la integración deportiva en todas sus ramas y disciplinas, a continuación, se detalla cada componente y su importancia en cuanto al eje de Recreación y Deportes:



Ilustración 25 Escuela de Patinaje Municipio de Ricaurte Fuente Alcaldía de Ricaurte 2020

ACTIVIDADES DEPORTIVAS PARA EL FOMENTO Y PRÁCTICA DEL DEPORTE Y APROVECHAMIENTO DEL TIEMPO LIBRE.

Las Actividades deportivas, para el fomento y práctica del deporte y aprovechamiento del tiempo libre son muy importantes en el Municipio de Ricaurte, ya que, por medio de estas, la comunidad mejora su calidad de vida en cuanto a los hábitos y estilos de vida saludables, por otro lado, la práctica del deporte y la actividad física previenen enfermedades cardiovasculares y enfermedades crónicas como diabetes.

FORTALECIMIENTO DE LAS ESCUELAS DE FORMACIÓN DEPORTIVAS EN EL MUNICIPIO DE RICAURTE.

Mediante la práctica del ejercicio, el deporte formativo y la actividad física, se pretende educar integralmente a los niños, adolescentes y jóvenes en cuanto a los hábitos y estilos de vida saludables, que la población salga de la monotonía, salga del sedentarismo, ejercite su cuerpo, que se alejen del consumo de sustancias psicoactivas y que miren la práctica del deporte como un estilo de vida.





PROMOVER LAS PRÁCTICAS DEPORTIVAS Y RECREATIVAS: VOLEIBOL, BASQUETBOL, FUTBOL, MICROFUTBOL, CHAZA, CICLO MONTAÑISMO, JUEGOS TRADICIONALES, BAILO TERAPIA, CICLO PASEOS, PATINAJE.

Promocionar, promover e incentivar a niños, jóvenes, adultos y adultos mayores de Ricaurte Nariño, a la práctica del ejercicio y la actividad física, mediante los programas deportivos y recreativos, direccionados desde la Coordinación del Ente Deportivo Municipal como estrategia del aprovechamiento del tiempo libre y sano esparcimiento, ya que el sedentarismo desencadena enfermedades como: obesidad, enfermedades cardiovasculares, colesterol alto, entre otras.

IMPLEMENTAR PROGRAMAS LÚDICOS Y RECREATIVOS PARA EL ADULTO MAYOR.

Teniendo en cuenta que Los niveles adecuados de actividad física en el adulto generan los siguientes beneficios: reduce el riesgo de hipertensión, accidente cerebrovascular, mejora la salud ósea y funcional, es un determinante clave del gasto energético, y por lo tanto fundamental para el equilibrio calórico y el control del peso, se pretende implementar programas de actividad física lúdicos y recreativos con la finalidad de brindarle a los adultos mayores del Municipio de Ricaurte mejores condiciones físicas y mentales.



Ilustración 26 Actividad física con Adulto Mayor Activo Fuente Alcaldía de Ricaurte 2020



LINEA ESTRATEGICA	EQUIDAD Y DINAMISMO SOCIAL	NOMBRE SECTOR:	DEPORTE Y RECREACIÓN	OBJETIVO DE PROGRAMA	Promover actividades lúdicas, recreativas y deportivas que permitan mejorar la salud y aprovechamiento del tiempo libre en el territorio, encontrando en estas prácticas un sano disfrute que contribuye al afianzamiento de la identidad y protección del bienestar integral del ser humano.
--------------------------	----------------------------	-----------------------	----------------------	-----------------------------	---

PROGRAMA	ods	N°	producto	Indicador de Bienestar (Resultado)	Indicador de Producto	LINEA DE BASE	AÑO LINEA BASE	META	Responsable Directo	
Deporte y Recreación para la vida.	3	10	46	Placa deportiva construida	población que realiza actividad física en su tiempo libre	Numero de placas deportivas construidas para centros educativos	20	2019	7	Oficina de Deporte y Recreación
	3	10	47	Coliseos cubiertos construidos y dotados	personas identificadas como reserva deportiva	Numero de polideportivos cubiertos construidos	2	2019	1	Oficina de Deporte y Recreación
	3	10	48	Servicio de organización de eventos deportivos comunitarios	población que realiza actividad física en su tiempo libre	Número de actividades deportivas realizadas	0	2019	8	Oficina de Deporte y Recreación
	3	10	49	Servicio de Escuelas Deportivas.	municipios con al menos una disciplina en escuelas deportiva	Número de escuelas de formación deportiva fortalecidas	2	2019	2	Oficina de Deporte y Recreación
	3	10	50	Servicio de promoción de la actividad física, la recreación y el deporte	población que realiza actividad física en su tiempo libre	Número de personas que participan en prácticas deportivas y recreativas	500	2019	1500	Oficina de Deporte y Recreación
	3	10	51	Unideportivo construido	personas identificadas como reserva deportiva	Numero de escenarios deportivos construidos	1	2019	2	Oficina de Deporte y Recreación
	3	10	52	Polideportivos mejorados	personas identificadas como reserva deportiva	Numero de escenarios deportivos y/o recreativos mejorados	4	2019	4	Oficina de Deporte y Recreación
	3	10	53	Parques recreativos construidos	población que realiza actividad física en su tiempo libre	Numero de parques recreativos construidos	0	2019	1	Oficina de Deporte y Recreación
	3	10	54	4301020 Placa deportiva construida y dotada	población que realiza actividad física en su tiempo libre	Numero de placas deportivas construidas	11	2019	3	Oficina de Deporte y Recreación

Ilustración 27 Estrategias a desarrollarse en el Deporte y Recreación PDM Ricaurte 2020-2023 Fuente Elaboración Propia



Alcaldía
2020 - 2023

Estrategias 1.1.4

República de Colombia
Departamento de Nariño
MUNICIPIO DE RICAURTE

Nit: 800.099.127-4



LINEA ESTRATEGICA	EQUIDAD Y DINAMISMO SOCIAL	NOMBRE SECTOR:	CULTURA	OBJETIVO DE PROGRAMA	Preservar y fomentar la vocación ancestral multiétnica y pluricultural del territorio Ricaurteño por medio de la recuperación de la memoria colectiva, contribuyendo a la expresión de los diferentes valores culturales que confluyen y permiten la recomposición del tejido social en el municipio de Ricaurte.
--------------------------	----------------------------	-----------------------	---------	-----------------------------	---

PROGRAMA	ods	N°	producto	Indicador de Bienestar (Resultado)	Indicador de Producto	LINEA DE BASE	AÑO LINEA BASE	META	Responsable Directo	
Cultura para la convivencia y la Paz	16	10	55	Servicio de asistencia técnica al sector musical	acceso de la población colombiana a espacios culturales	Número de escuelas de formación musical fortalecidas	1	2019	1	Secretaria de cultura
	16	10	56	Servicios de educación informal al sector artístico y cultural	acceso de la población colombiana a espacios culturales	Número de escuelas de formación en danza y música creadas	0	2019	2	Secretaria de cultura
	16	10	57	servicios de promoción de actividades culturales	acceso de la población colombiana a espacios culturales	Numero de tradiciones artísticas propias promocionadas	3	2019	3	Secretaria de cultura
	16	10	58	servicios de promoción de actividades culturales	acceso de la población colombiana a espacios culturales	Numero de fiestas tradicionales y conmemorativas fomentadas	6	2019	9	Secretaria de cultura
	16	10	59	Bibliotecas construidas y dotadas	Promedio de libros leídos al año por la población colombianas de 12 años y más	Numero de bibliotecas públicas en zonas rurales gestionadas	0	2019	2	Secretaria de cultura
	16	10	60	Servicio de fomento para el acceso de la oferta cultural	acceso de la población colombiana a espacios culturales	Numero de participaciones en convocatorias de Mincultura	0	2019	3	Secretaria de cultura
	16	10	61	centros culturales construidos y dotados	acceso de la población colombiana a espacios culturales	Número de centros culturales gestionados	0	2019	1	Secretaria de cultura
	16	10	62	Casas de la cultura construidas y dotadas	acceso de la población colombiana a espacios culturales	Número de Casas de pensamiento gestionadas Numero de dotaciones para casa de pensamiento gestionadas	3	2019	1	Asuntos indígenas
	16	10	63	Servicio de apoyo para la organización y la participación del sector artístico, cultural y la ciudadanía	acceso de la población colombiana a espacios culturales	Consejo municipal de cultura fortalecido	1	2019	1	Secretaria de cultura

Tabla 37 Estrategias a desarrollarse en el Cultura para la convivencia PDM Ricaurte 2020-2023 Fuente Elaboración Propia





Alcaldía
2020 - 2023

República de Colombia
Departamento de Nariño
MUNICIPIO DE RICAURTE
Nit: 800.099.127-4



1.1.5 Inclusión y dignidad para las poblaciones vulnerables del municipio de Ricaurte

Inclusión y dignidad para las poblaciones vulnerables - Municipio de Ricaurte PDM 2020-2023	
Pilar	Inversión Social inclusiva y con Equidad
Línea estratégica	Equidad y dinamismo social
Programas	Inclusión y dignidad para las poblaciones vulnerables del municipio de Ricaurte
Dependencias	Secretaria de Gobierno, Desarrollo Comunitario, Desarrollo Social, Agricultura, Comisaria de Familia, DLS,

Tabla 38 Lineamiento del Componente: Inclusión y dignidad para las poblaciones vulnerables en PDM 2020-2023 Ricaurte Nariño

La ley 1850 del 2017 por medio de la cual se establecen medidas de protección al adulto mayor; la ley 1251 del 2008 mediante la cual se protegen, promueven, restablecen y defienden los derechos del adulto mayor; la ley 1276 del 2009 a través de la cual se establecen nuevos criterios de atención integral del adulto mayor en los Centros Vida y la ley 1315 del 2009 por medio de la cual se establecen las condiciones mínimas que dignifiquen la estadía de los adultos mayores en los centros de protección, centros día e instituciones de atención.

Para el Municipio de Ricaurte sus adultos mayores son objeto de prioridad, para el desarrollo de acciones que garanticen el goce efectivo de los derechos de la población adulta mayor.

Teniendo en cuenta las proyecciones del censo de población y vivienda del DANE-2018, para el año 2019 la población adulta mayor del municipio de Ricaurte corresponde a 2002 personas de las cuales 959 son hombres y 1043 son mujeres. El porcentaje de población adulta mayor vinculada a los programas de atención y promoción en los centros vida se incrementó en el 2019 con relación al 2018. Según la Base de datos de SISBEN, es indispensable ampliar el número de beneficiarios. El número de personas adultas mayores vinculadas a los programas de atención y promoción de hábitos y estilos de vida saludables asciende cada día y las solicitudes son permanentes por parte de adultos mayores que residen en sectores lejanos que están interesados en inscribirse y participar de las actividades que ofrece el municipio, por lo tanto se requiere fortalecer los servicios y actividades enfocados en esta población.



El Municipio de Ricaurte, cuenta con una población de 18.067 habitantes de los cuales 2002 son adultos mayores, según censo DANE, 2018, y 1370 son actualmente beneficiarios del programa Colombia mayor, 4.786 son beneficiarios de familias en acción. En general esta es una población con condiciones especiales que necesita de un trato diferencial.

Población	Total, población censada		Cabecera municipal		Centros poblados		Rural disperso	
	Hombres	Mujeres	hombres	Mujeres	hombres	Mujeres	hombres	Mujeres
55-59 años	249	236	33	53	39	30	177	153
60-64 años	175	198	25	45	34	28	116	125
65-69 años	191	214	19	26	33	35	139	153
70-74 años	96	121	13	22	14	26	69	73
75-79 años	129	113	21	19	28	16	80	78
80-84 años	69	96	5	20	13	21	51	55
85 y mas	50	65	9	15	13	16	28	34
Total	959	1043	125	200	174	172	660	671

Tabla 39 Tabla de población (Adulto mayor) del Municipio de Ricaurte. Fuente Desarrollo Social 2020

La vulneración de los derechos de la población adulta mayor en términos de discriminación, abandono, maltrato e invisibilización; la baja cobertura de programas y servicios de atención; la desarticulación entre las entidades para la oportuna atención, la exigua cultura que valore y estime la vejez como algo propio del ser y que comprometa a la familia y a la sociedad en el cuidado y garantía de sus derechos y la insuficiente adopción y práctica de estilos de vida saludable para esta población. La problemática expuesta pone a la población adulta mayor a experimentar cotidianamente condiciones sociales de desigualdad que limitan el goce y adecuado disfrute de esta etapa del ciclo vital.



La situación es compleja para este segmento de la población, a los problemas ya citados, se suma la exclusión que hace la sociedad y la propia familia, negándose la posibilidad a estas personas de hacer parte activa de la vida cotidiana y perdiendo la sociedad y la familia el cúmulo de saberes que han adquirido y que pueden servir a las nuevas generaciones en términos de conocimientos y experiencias de vida. Esto significa que la sociedad de consumo menosprecia los aportes que en las dimensiones económica, social, política y cultural le ha brindado esta población. En el ámbito privado familiar este fenómeno se manifiesta en la exclusión de las personas económicamente inactivas.

En esta administración se pretende brindar al adulto mayor en condición de abandono un espacio donde pueda recibir una atención digna en sus últimos años de vida y de igual manera integrar al adulto mayor activo a través de la inclusión y el desarrollo de estrategias como la actividad física y la ampliación de cupos para el acceso al subsidio de Colombia Mayor Apoyado por el Departamento de la Prosperidad Social, Asimismo se pretende Realizar la gestión para incrementar los cupos de familias en acción, jóvenes en acción entre otros programas sociales que vayan en beneficio de estos sectores vulnerables.

POBLACION BENEFICIARIA	NUMERO BENEFICIARIOS
FAMILIAS	993
NN EN SALUD	318
NN EDUCACION	1348
TOTAL NNA	1666

Tabla 40 Tabla de Beneficiarios Incentivo Familias en Acción. Fuente Desarrollo Social 2020





Alcaldía
2020 - 2023

Estrategias:

República de Colombia
Departamento de Nariño
MUNICIPIO DE RICAURTE

Nit: 800.099.127-4



LINEA ESTRATEGICA	EQUIDAD Y DINAMISMO SOCIAL	NOMBRE SECTOR:	POBLACIÓN VULNERABLE	OBJETIVO DE PROGRAMA	Generar estrategias Inclusión y dignidad para las poblaciones vulnerables del municipio de Ricaurte promoviendo una sociedad abierta a la pluralidad, permitiendo procesos de inclusión y atención a los sectores más vulnerables por medio de estrategias que permitan atender oportunamente las necesidades de las comunidades devolviéndole la dignidad a sus gentes
--------------------------	----------------------------	-----------------------	----------------------	-----------------------------	---

PROGRAMA	ODS	N°	producto	Indicador de Bienestar (Resultado)	Indicador de Producto	LINEA DE BASE	AÑO LINEA BASE	META	Responsable Directo	
Inclusión y dignidad para las poblaciones vulnerables del municipio de Ricaurte	10	1, 5, 8	64	Servicio de gestión de subsidios para el adulto mayor	adultos mayores que mejoran su calidad de vida	Numero de subsidios para adulto mayor gestionados	1370	2019	200	Sub secretaria de desarrollo social
	10	1, 5, 8	65	Centros de protección social de día para el adulto mayor construidos y dotados	Índice de pobreza multidimensional	Número de centros de vida para el adulto mayor construidos	0	2019	1	Sub secretaria de desarrollo social
	10	1, 5, 8	66	Servicios de atención y protección integral al adulto mayor	Índice de pobreza multidimensional	Numero de rutas de manejo del adulto mayor por situación de covid 19 creadas Numero de rutas de manejo del adulto mayor por situación de covid 19 implementadas	0	2019	1	Sub secretaria de desarrollo social
	10	1, 5, 8	67	Servicio de promoción de la actividad física, la recreación y el deporte	personas con factores de riesgo de enfermedades crónicas no transmisibles asociadas a la inactividad física	Numero de programas lúdicos y recreativos para adulto mayor implementados	0	2019	1	Sub secretaria de desarrollo social
	10	1, 5, 8	68	Servicio de apoyo para las unidades productivas para el autoconsumo de los hogares en situación de vulnerabilidad social	índice de pobreza multidimensional (IPM)	Número de proyectos productivos para familias vulnerables gestionados	0	2019	100	Secretaria de gobierno
	10	1, 5, 8	69	Servicio de gestión de oferta social para la población vulnerable	índice de pobreza multidimensional (IPM)	Numero de cupos de familias en acción gestionados	4786	2019	50	Sub secretaria de desarrollo social



10	1, 5, 8	70	Servicio de asistencia técnica para el emprendimiento	índice de pobreza multidimensional (IPM)	Número de proyectos productivos para población vulnerable realizados	0	2019	10	Secretaria de Agricultura
10	1, 5, 8	71	Servicio de acompañamiento familiar y comunitario para la superación de la pobreza	índice de pobreza multidimensional (IPM)	Número de proyectos productivos para población étnica realizados	0	2019	50	Secretaria de Agricultura
10	1, 5, 8	72	Implementar mecanismo de género en el municipio	índice de pobreza multidimensional (IPM)	Numero de planes de acción intersectorial diseñados Numero de planes de acción intersectorial implementados	0	2019	1	Secretario de gobierno
10	1, 5, 8	73	Servicios de atención y protección integral al adulto mayor	índice de pobreza multidimensional	Numero de adultos mayores con protección en salud	0	2019	4	Secretario de gobierno
10	1, 5, 8	74	Servicios de atención y protección integral al adulto mayor	índice de pobreza multidimensional	Numero de procesos de contratación suscritos e implementados para atención integral al adulto mayor	0	2019	2	Secretario de gobierno
10	1, 5, 8	75	Servicios de atención integral a población en condición de discapacidad	índice de pobreza multidimensional	Número de personas con discapacidad registradas y caracterizadas	0	2019	1	Secretario de gobierno
10	1, 5, 8	76	Centro comunitarios construidos	proporción de pequeños productores asociados a nivel regional	Numero de organizaciones fortalecidas con programas de desarrollo social gestionados	26	2019	4	Coordinación de equidad y genero

Tabla 41 Estrategias a desarrollarse en Inclusión y dignidad para las poblaciones vulnerables PDM Ricaurte 2020-2023 Fuente Elaboración Propia

1.1.6 Equidad y Género

Inclusión y dignidad para las poblaciones vulnerables - Municipio de Ricaurte PDM 2020-2023	
Pilar	Inversión Social inclusiva y con Equidad
Línea estratégica	Equidad y dinamismo social
Programas	Equidad y género
Dependencias	Secretaría de Gobierno, Equidad y Género, Desarrollo Comunitario, Desarrollo Social, Agricultura, Comisaría de Familia, DLS,

Tabla 42 Lineamiento del Componente: Equidad y género en PDM 2020-2023 Ricaurte Nariño

Históricamente a nivel mundial, ha existido una lucha constante por la mujer para ser reconocida y aceptada por sus capacidades en búsqueda de la igualdad y el reconocimiento de sus derechos, a nivel de Colombia se ha presentado la misma situación y si nos asentamos en el municipio de Ricaurte se evidenciaba aún más la baja participación de la mujer, iniciando desde la toma de decisiones en el hogar hasta la participación en procesos políticos y sociales, principalmente teniendo en cuenta que el municipio de Ricaurte es habitado en su gran mayoría por población de la etnia indígena Awa, donde priman las costumbres patriarcales dejando en segundo plano la participación de la mujer.

El municipio de Ricaurte además ha sido cuna de grandes lideresas como la señora GILMA BENITEZ, quien dedicó su vida a la representación de la mujer en diferentes escenarios sociales, desempeñándose como “Dirigente nacional de la coordinadora nacional campesina, Dirigente de la marcha nacional de mujeres campesinas, Dirigente de la comisión política del congreso de tierras, territorio y soberanía, vocera de la campaña por la dignidad campesina” que en su recorrido por el mundo dejó una huella imborrable con sus grandes aportes para la reivindicación de los derechos de las mujeres, el campesinado y de la importancia de regresar al campo el cual nos brinda las mejores condiciones de vida y soluciones de seguridad y soberanía alimentaria.

ITEM	SEXO	TOTAL	PORCENTAJE %
1	MUJERES	9.875	48,5
2	HOMBRES	10.487	51,5
TOTAL		20.362	100

Tabla 43 Población por sexo. Fuente Equidad y Género 2020

En la tabla anterior observamos que del 100% de la población total del municipio un 48.5% corresponden al sexo femenino, y un 51.5% al sexo masculino, lo cual nos da un rango de trabajo bastante amplio para el desarrollo de actividades con la mujer, especialmente madres cabeza de hogar, mujeres pertenecientes a asociaciones, mujeres campesinas e indígenas. A continuación, en la siguiente tabla se nombran algunas de las organizaciones del Municipio de Ricaurte dentro de las cuales hay presencia de mujeres.

ASOCIACIONES CON PRESENCIA DE MUJERES EN EL MUNICIPIO	CANTIDAD	% DE PARTICIPACION ACTUAL	ESTADO
ASOCIACIONES DE MUJERES	20	40	ACTIVIDAD PARCIAL
MESA MUNICIPAL DE MUJERES	1	20	ACTIVIDAD PARCIAL
POBLACION LGTBI+ IDENTIFICADA	0	0	INACTIVA
CAMAWARI MUJER Y FAMILIA	1	80	ACTIVA
MESA DE JOVENES	1	0	INACTIVA

Tabla 44 Organizaciones con presencia de Mujeres. Fuente Equidad y Género

Actualmente la mujer Ricaurteña ocupa un lugar importante donde lidera y encabeza diferentes procesos sociales y organizativos, emprendimientos, asociatividad y participación política. La problemática radica en las necesidades que han suscitado por parte de la mujer en su afán de





aportar activamente a su entorno, su desarrollo social y personal, por lo cual como municipio debemos estar preparados para brindar a la mujer alternativas de solución para su libre desarrollo, tanto en formación y capacitación para permitirle una auto sostenibilidad y en la protección y garantía de sus derechos. De igual manera en el municipio de Ricaurte existe una población que no ha sido focalizada ni reconocida para ser incluida en los diferentes programas y proyectos del municipio de Ricaurte, esta es la población LGTBI+, la cual ha sido objeto de discriminación y vulneración de sus derechos.

A través del tiempo diferentes grupos poblaciones en especial jóvenes y LGTBI, han pasado desapercibidos y en la mayoría de los casos discriminados tanto por la sociedad como por las entidades gubernamentales, haciendo mucho más grandes las brechas sociales que desencadenan una problemática social marcada, donde la población ha sido en muchos casos excluyente. Como administración Municipal en aras de garantizar una gobernabilidad incluyente queremos integrar a la población LGTBI en los diferentes escenarios institucionales para generar una integración genuina con la sociedad, a través de acciones de sensibilización en contra de la discriminación.

Como administración Municipal pretendemos a través de la educación, capacitación y formación brindar alternativas de solución a la problemática que se presenta con estos grupos poblacionales como son, mujeres, jóvenes y población LGTBI+; Brindando garantías en la protección de los derechos humanos, generando espacios adecuados para el libre desarrollo de sus capacidades, e implementando programas de generación de ingresos y auto consumo a través de iniciativas productivas para brindar herramientas que garanticen una mejor calidad de vida con dignidad e inclusión social dentro del Municipio de Ricaurte.



Ilustración 28 Distintivo LGTBI. Fuente web OGN 2020





La Violencia de Genero e Intrafamiliar durante estos años se presentó con mayor frecuencia con un total de 289 casos los cuales 157 pertenecen al municipio de Ricaurte y 132 a otros Municipios del Pie de Monte Costero que ingresan al servicio de urgencias por alguna lesiones físicas y afectación emocional. En segundo lugar, están las Agresiones por Animales Potencialmente transmisores de Rabia, con un total de 207 casos, 171 casos pertenecen al Municipio de Ricaurte y 36 a otros Municipios. En tercer lugar, tenemos las lesiones por causa externa en total 202 casos, de los cuales 88 pertenecen al municipio de Ricaurte y 114 pertenecen a otros Municipios, en cuarto lugar, están los casos de Malaria con un numero de 173 casos, de los cuales 53 pertenecen al municipio de Ricaurte en la zona rural en la comunidad de Vegas y 120 a otros Municipios. En quinto lugar, tenemos intoxicaciones por sustancias químicas e intentos de Suicidio siendo problemáticas de impacto en la comunidad indígena AWA. Igualmente se presenta problemáticas como Desnutrición con 52 casos notificados en entre 2016-2019.

En la situación de pandemia que está atravesando actualmente nuestro país y el mundo entero, particularmente en el municipio de Ricaurte la preocupación radica en proteger a la mujer de la violencia intrafamiliar que se puede ver desencadenada al interior de los hogares por el encierro permanente que dificulta la convivencia familiar, de igual manera con los niños y niñas que son una población a un más vulnerable y susceptible de sufrir situaciones de maltrato por parte de los mismos padres y otro.



Ilustración 29 Logotipo del día contra la violencia de Genero 25 de noviembre. Fuente <https://madrid-womans-week.com/25-de-noviembre-dia-internacional-contra-la-violencia-de-genero/>





Alcaldía

2020 - 2023

República de Colombia
Departamento de Nariño
MUNICIPIO DE RICAURTE

Nit: 800.099.127-4



En la situación de pandemia que está atravesando actualmente nuestro país y el mundo entero, particularmente en el municipio de Ricaurte la preocupación radica en proteger a la mujer de la violencia intrafamiliar que se puede ver desencadenada al interior de los hogares por el encierro permanente que dificulta la convivencia familiar, de igual manera con los niños y niñas que son una población a un más vulnerable y susceptible de estas.

Estrategias:

LINEA ESTRATEGICA	EQUIDAD Y DINAMISMO SOCIAL	NOMBRE SECTOR:	EQUIDAD Y GÉNERO	OBJETIVO DE PROGRAMA	Instaurar en el municipio de Ricaurte una nueva cultura de equidad y género donde todas las personas puedan sentirse incluidas en el desarrollo social y comunitario con el libre desarrollo de su personalidad, libres de violencia o estigmatizaciones con oportunidades de liderazgo en ámbitos políticos, económicos y públicos
-------------------	----------------------------	----------------	------------------	----------------------	---

PROGRAMA	ODS	N°	producto	Indicador de Bienestar (Resultado)	Indicador de Producto	LINEA DE BASE	AÑO LINEA BASE	META	Responsable Directo	
Equidad y Género	5	10	77	Centro comunitarios construidos	Municipios con mejores condiciones de infraestructura comunitaria	Número de Casas de la mujer gestionadas	-	2019	1	Coordinación de equidad y genero
	5	10	78	Servicio de asesoría para el fortalecimiento de la asociatividad	participación de pequeños productores en cadenas de transformación agroindustrial	Numero de capacitaciones en producción agropecuaria para asociaciones de mujeres gestionadas Número de mujeres capacitadas en producción agropecuaria	4	2019	4	Coordinación de equidad y genero
	5	10	79	Servicio de apoyo financiero para proyectos productivos	participación de pequeños productores en cadenas de transformación agroindustrial	Número de proyectos productivos para asociaciones de mujeres gestionados Número de mujeres beneficiadas por la implementación de proyectos productivos en asociaciones	4	2019	2	Coordinación de equidad y genero
	5	10	80	Servicio de asistencia técnica	Índice de goce efectivo del derecho	Mesa de mujeres apoyadas y acompañadas por la entidad territorial en el desarrollo de sus funciones	1	2019	1	Coordinación de equidad y genero
	5	10	81	Servicio de promoción del acceso a la justicia	índice de acceso efectivo a la justicia	Numero de rutas de prevención y atención consolidadas	-	2019	4	Coordinación de equidad y genero
	5	10	82	Comisarias de familia dotadas	índice de goce efectivo del derecho	Numero de Dotaciones entregadas a la comisaria de Familia	1	2019	1	Coordinación de equidad y genero
	5	10	83		Índice de goce efectivo del derecho	Numero de campañas educativas contra la discriminación de la población LGTBI realizadas	-	2019	3	Coordinación de equidad y genero

Tabla 45 Estrategias a desarrollarse en Equidad y Género PDM Ricaurte 2020-2023 Fuente Elaboración Propia



1.1.7 Primera Infancia, Infancia y Adolescencia

Inclusión y dignidad para las poblaciones vulnerables - Municipio de Ricaurte PDM 2020-2023	
Pilar	Inversión Social inclusiva y con Equidad
Línea estratégica	Equidad y dinamismo social
Programas	Primera Infancia, Infancia y Adolescencia
Dependencias	Secretaría de Gobierno, Equidad y Género, Comisaría de Familia, DLS,

Tabla 46 Lineamiento del Componente: Primera Infancia, Infancia y Adolescencia en PDM 2020-2023 Ricaurte Nariño

Diagnostico:

Porque nuestra Niñez, Infancia, Adolescencia y Juventud no son el Futuro, son el Presente y por ellos y ellas luchamos

Un eje principal dentro de este documento magno, se encuentra el tema de INCLUSION SOCIAL, en el cual se enmarca la política pública que regirá con respecto a nuestra niñez, la infancia y la adolescencia del Municipio de Ricaurte.

Uno de nuestros mayores espacios de participación y de construcción, es el Consejo de Política Social, en donde se han impulsado la creación de la Política Pública para la atención a la primera infancia e infancia “con tu mano y mi mano trabajemos por los niños y niñas de Ricaurte” periodo 2014-2024, así mismo se tiene el diagnóstico diferencial de primera infancia, infancia y adolescencia y fortalecimiento a la familia, del año 2016, en concordancia y congruencia con la Política Nacional de Infancia y adolescencia, periodo 2018-2030, insumos base, para justificar los ítems plasmados en este documento, los cuales se enmarcan pensando en el interés superior del niño, niña y adolescente Ricaurteño constituyéndose en una herramienta práctica y efectiva en la materialización y cumplimiento de los derechos que ostentan nuestros infantes, por ende servirá de guía para orientar los diferentes planes, programas y proyectos que hagan realidad las proyecciones del Municipio en estos cuatro años.

Es decir, se impulsa el mejoramiento de las condiciones sociales, económicas, políticas y ambientales, hacia el desarrollo integral y la generación de oportunidades para los niños, niñas y adolescentes, en su calidad de sujetos activos y titulares de plenos derechos.





Alcaldía
2020 - 2023

República de Colombia
Departamento de Nariño
MUNICIPIO DE RICAURTE
Nit: 800.099.127-4



Según la estadística del diagnóstico diferencial, que a continuación se referencia;

MOMENTO DE VIDA	POBLACION	PORCENTAJE
PRIMERA INFANCIA	2781	15%
INFANCIA	2564	14%
ADOLESCENTES	2611	14%
JUVENTUD	4205	23%
ADULTOS	5915	32%
TOTAL	18.666	100%

Tabla 47 Diagnostico Diferencial. Fuente Comisaria de familia 2020

Podemos analizar que, dentro de nuestro Municipio de Ricaurte, la niñez, la infancia, la adolescencia y la juventud, representa un 66% de la población, es decir que nuestras políticas públicas deben orientarse en pro de un equilibrio armónico a todos los miembros de la familia, rol fundamental ejercido por las comisarías de Familia y demás entes administrativos del gobierno local.

Así mismo mostraremos, según datos de la comisaria de familia en años anteriores los casos de atención que se han presentado, con respecto a los actos de violencia en contra de los niños, niñas y adolescentes, son los siguientes;

ITEM	AÑO	NÚMERO DE CASOS COMISARIA DE FAMILIA	NUMERO DE CASOS HOSPITAL RICAURTE ESE	TOTAL
1	2016	5	7	12
2	2017	7	11	18
3	2018	13	8	21
4	2019	23	18	41

Tabla 48 Número de casos de violencia contra niños y niñas de 0 a 5 años Fuente Comisaria de familia 2020



ITEM	AÑO	NÚMERO DE CASOS COMISARIA DE FAMILIA	NUMERO DE CASOS HOSPITAL RICAURTE ESE	TOTAL
1	2016	8	4	12
2	2017	14	5	19
3	2018	12	4	16
4	2019	18	11	29

Tabla 49 Número de casos de violencia contra niños y niñas de 6 a 11 años Fuente Comisaría de familia

ITEM	AÑO	NÚMERO DE CASOS COMISARIA DE FAMILIA	NUMERO DE CASOS HOSPITAL RICAURTE ESE	TOTAL
1	2016	23	7	30
2	2017	18	12	30
3	2018	21	21	42
4	2019	29	20	49

Tabla 50 Número de casos de violencia contra adolescentes de 12-17 años Fuente Comisaría de Familia del Municipio de Ricaurte

Lo anterior, nos muestra que nuestro Municipio, presenta alto índices de violencia en contra de nuestros infantes entre las edades de 6 a 11 años de edad, que como indica la tabla han ido en aumento a partir del año 2016 con 8 casos hasta el año 2019 con 18 casos reportados, para el caso de los adolescentes que van desde los 12 a los 17 años de edad desde el 2016 con 23, el 2017 con 18 casos, 2018 con 21 casos y 2019 con 29 casos que de igual manera han venido en aumento, sumado a esta problemática nuestra población es multicultural, es decir que contamos con 11 resguardos indígenas, en donde ocurren hechos de violencia, los cuales no son reportados por las autoridades indígenas a los entes administrativos correspondientes como la comisaría de familia, para que realice el apoyo pertinente y el debido restablecimiento de derechos, por lo tanto, nace la necesidad de Implementar estrategias de prevención para los diferentes tipos de violencia dentro y fuera de nuestro Municipio, área rural, urbana y sector indígena.

Como podemos observar en la gráfica de diagnóstico diferencial, la mayoría de la población de Ricaurte, está representada en nuestra niñez, infancia, adolescencia y juventud, quien no solo está expuesta a los diferentes tipos de violencia (física, psicológica, sexual, económica), sino también muchas amenazas y vulneración de derechos de manera latente, como es la desnutrición, reclutamiento forzado, el consumo de sustancias psicoactivas, conductas de a normatividad, bulín, conductas suicidas, violencia de género, violencia intrafamiliar, trabajo infantil, víctimas del conflicto social y armado, orfandad por el coronavirus-covid 19, entre otros.

Para lo cual es indispensable la formulación de diferentes estrategias encaminadas en mitigar todas las posibles amenazas, como también el fortalecimiento integral de los diferentes entes administrativos y policivos que diariamente se ven enfrentados en solucionar y equilibrar las diferentes situaciones antes aludidas, en pro de que las nuevas generaciones sean conscientes y asuman los retos de construir un modelo adecuado de país, de departamento y de Municipio.

Asuntos atendidos con mayor concurrencia en la Comisaria de Familia.

ÍNDICE	ASUNTOS	TOTAL
1	suspensión de la vida en común de los cónyuges o compañeros permanentes y liquidación de sociedad patrimonial de hecho	6
2	reconocimientos voluntarios	5
3	fijación de cuota alimentaria	43
4	incremento de cuota alimentaria	14
5	exoneración de cuota alimentaria	3
6	disminución de cuota alimentaria	6

7	violencia intrafamiliar	41
8	verificación de derechos (presunto abuso sexual, negligencia, maltrato infantil, consumo de SPA, ideación suicidio)	99
9	permiso para salir del país	1
10	custodia y cuidado personal	20
11	daño en bien ajeno	0
12	regulación de vistas	13
14	ofrecimiento de cuota alimentaria	4
15	TOTAL	255

Tabla 51 Casos Atendidos Comisaría de Familia. Fuente Comisaría de Familia Municipio de Ricaurte

Según las cifras que nos muestra la tabla anterior, entre las causas más comunes por las cuales acuden a la comisaría de familia están la fijación de cuota alimentaria, violencia intrafamiliar, presunto abuso sexual, negligencia y maltrato infantil.

La población de Ricaurte, en su mayoría no tiene conocimiento claro de la oferta en la prestación de servicios de acceso a la justicia con los que cuenta el Municipio, hecho que hace que no sepan a dónde acudir cuando presentan algún tipo de vulneración de sus derechos, generando así que muchos desistan de denunciar o reportar casos de alta gravedad que se presentan, viviendo en permanente victimización. Como administración Municipal una de las estrategias a adoptar para garantizar el respeto por los derechos de la población es realizar programas de promoción del acceso a la justicia, para que la población tenga conocimiento de las alternativas que como institución brindamos para atender las diferentes problemáticas sociales que se presentan en el Municipio.



LINEA ESTRATEGICA	EQUIDAD Y DINAMISMO SOCIAL	NOMBRE SECTOR:	Primera Infancia, Infancia y Adolescencia	OBJETIVO DE PROGRAMA	Promover al municipio de Ricaurte como garante de los derechos de los niños, niñas y adolescentes bajo los principios de prevalencia e interés superior atendiendo situaciones de maltrato y abusos de toda índole por parte de adultos de su entorno familiar, social y comunitario protegiéndolos contra todo tipo de violencia y abandono.
--------------------------	----------------------------	-----------------------	---	-----------------------------	---

PROGRAMA	ods	N°	producto	Indicador de Bienestar (Resultado)	Indicador de Producto	LINEA DE BASE	AÑO LINEA BASE	META	Responsable Directo	
Primera Infancia, Infancia y Adolescencia	10	4, 5	84	Edificaciones de atención a la primera infancia dotadas	índice de derechos de la niñez en Colombia	Numero de dotaciones para infraestructuras de atención a la primera infancia gestionadas	1	2019	1	Secretaria de gobierno
	10	4, 5	85	Edificaciones de atención a la primera infancia adecuadas	índice de derechos de la niñez en Colombia	Numero de adecuaciones a infraestructuras de atención a la primera infancia gestionadas	1	2019	1	Secretaria de gobierno
	10	4, 5	86	Servicio de divulgación para la promoción y prevención de los derechos de los niños, niñas y adolescentes	asa de violencia contra niñas, niños y adolescentes (por cada 100.000 nna entre 0 y 17 años)	Número de actividades para la promoción y prevención de la vulneración de los derechos en los niños, niñas y adolescentes realizadas	0	2019	8	Secretaria de gobierno
	10	4, 5	87	Servicio de atención integral a la primera infancia	índice de derechos de la niñez en Colombia	Numero de servicios en atención integral a la primera infancia gestionados Número de niños beneficiados en atención integral a la primera infancia	0	2019	30	Secretaria de gobierno
	10	4, 5	88	Servicio de protección para el restablecimiento de derechos de niños, niñas, adolescentes y jóvenes	tasa de reingreso al proceso administrativo de restablecimiento de derechos (PARD)	Número de actividades de restablecimiento de derechos para niños niñas y adolescentes	0	2019	1	Secretaria de gobierno
	10	4, 5	89	Servicio de prevención del trabajo infantil y protección del adolescente trabajador	tasa de trabajo infantil	Numero de estrategias para prevención del trabajo infantil desarrolladas	0	2019	3	Secretaria de gobierno
	10	4, 5	90	Servicio de prevención del trabajo infantil y protección del adolescente trabajador	índice de derechos de la niñez en Colombia	Numero de rutas de manejo a NNA en orfandad por covid 19	0	2019	1	Secretaria de gobierno

Tabla 52 Estrategias a desarrollarse en Primera Infancia, Infancia y Adolescencia PDM Ricaurte 2020-2023 Fuente Elaboración Propia

1.1.8 Vivienda y Obras para el bienestar de las familias Ricaurteñas

Vivienda y Obras para el bienestar de las familias - Municipio de Ricaurte PDM 2020-2023	
Pilar	Inversión Social inclusiva y con Equidad
Línea estratégica	Equidad y dinamismo social
Programas	Vivienda y Obras para el bienestar de las familias Ricaurteñas
Dependencias	Secretaria de Planeación, Secretaria de Obras

Tabla 53 Lineamiento del Componente: Vivienda y Obras para el bienestar en PDM 2020-2023 Ricaurte Nariño

Diagnostico

El municipio de Ricaurte cuenta en la mayor parte de los campos con infraestructura que mantiene las condiciones de vida, pero en general tiene deficiencia en la cobertura y falencia en la mayoría de las condiciones técnicas y normativas, enfrentándose a las malas condiciones de la infraestructura de los sistemas de movilidad, saneamiento básico, energía y vivienda, que no permiten mejorar la calidad de vida de sus habitantes. Por esta razón y con base en el enfoque del PDM. 2023, se propicia recuperar la vocación productiva, turística, comercial y ambiental, mejorando y ampliando las condiciones de infraestructura existentes.

VIVIENDA

INDICADORES A TENER EN CUENTA QUE AFECTAN LA ADQUISICION DE VIVIENDA.

En lo referente a las condiciones de vida de la población, el índice de necesidades básicas insatisfechas (NBI) del departamento se encuentra en 21.59%, que promedia el resultado en cabeceras (16.2%) y centros poblados y de población rural dispersa (26.61%). Sin embargo, los municipios del Pacífico promedian un NBI de 64.5%, en donde La Tola y Magüí Payán tienen un NBI superior al 94%. El Índice de Pobreza Multidimensional en el departamento es para el 2018 de 33.5, y el Índice de Pobreza Monetaria es del 41.4, este último con una disminución de 14.7 puntos en la última década, con una tasa promedio del -3%.



Alcaldía

2020 - 2023

Nariño se caracteriza por ser un departamento multiétnico y pluricultural, el 32.9% de la población, de acuerdo con el Censo 2018, corresponde a grupos étnicos, entre los que se encuentran 206.455 indígenas (15.5%), 232.847 afrodescendientes (17.4%) y 141 gitanos. Indígenas En el departamento se reconocen 7 pueblos indígenas: los Pastos, con 155.214 personas (75.2%); el pueblo Awá, con 39.005 (18.9%); el pueblo Quillacinga, con 5690 (2.8%), el pueblo Inga con 2187 (1%); el pueblo Eperara Siapidara, con 2137 (1%); el pueblo Cofán, con 217 (0.1%) y el pueblo Nasa, con 208 (0.1%). Adicionalmente, se reportan personas que residen en el departamento, que se reconocen como parte de otros pueblos indígenas, tanto del país como del extranjero, donde se tienen representantes de 60 pueblos indígenas diferentes y 1423 personas que se reconocen como indígenas sin determinar el pueblo al que pertenecen (0.7%) (DANE, 2018a).

Economía regional El departamento de Nariño representa el 1.5% del PIB nacional, con un valor estimado de 12.1 miles de millones a precios constantes (2018), con una tasa de crecimiento promedio inferior al 3% en los últimos cinco años. El PIB per cápita registrado fue de \$8.151.373 en el año 2018, que corresponden al 41% del PIB per cápita anual nacional, estimado en \$19.784.209 (DANE, 2018a). En el valor agregado por actividad económica sobresalen los servicios sociales y la administración pública, que representa el 27.4% y tiene una tasa de crecimiento promedio en la última década del 0.98%. El comercio es la segunda rama más representativa de la economía, sin embargo, ha tenido un decrecimiento promedio en la última década del 1.06%. La agricultura, que es la tercera rama económica, se estima en 15 puntos para el 2018, y ha tenido un decrecimiento promedio del 0.6% desde el 2008. Otras industrias que han mostrado decrecimiento significativo en la última década son la manufacturera, con un decrecimiento promedio cercano al 8%. Al igual que la actividad de información y comunicación, la de servicios públicos también tiene un decrecimiento promedio de 3.4%. En las actividades económicas que han tenido crecimientos promedios significativos en la última década se encuentran las relacionadas a la construcción (4.71%), actividades inmobiliarias (2.15%), actividades profesionales (2.5%) y servicios financieros (1.1%)

En el municipio de Ricaurte, la vivienda supera el 70% de déficit debido a la condición de pobreza en la cual nos encontramos, el conflicto armado y los cultivos ilícitos tanto de la región como de diferentes zonas del país, han llevado a varias familias desplazadas a establecerse en zonas subnormales y de invasión llevando un proceso de desarrollo desordenado sin ninguna reglamentación; la vivienda puede caracterizarse en dos tipologías, la urbana y la rural, las cuales en su mayoría adolecen o carecen de normatividad urbanística, debido a la falencia de las administraciones para actualizar en E.O.T (Esquema de ordenamiento territorial), y poder ajustar y adoptar las normas de forma efectiva en la construcción de edificaciones al interior del municipio. A esto se le suma las condiciones topográficas del territorio, como las pendientes pronunciadas que no permiten la ocupación del suelo debido al riesgo no mitigable, generando procesos de especulación sobre la tenencia de la tierra y elevando el costo comercial de los predios desmedidamente, haciendo muy difícil la adquisición de los mismos para la implementación de proyectos de vivienda que solventen las necesidades de los habitantes.





Alcaldía
2020 - 2023

República de Colombia
Departamento de Nariño
MUNICIPIO DE RICAURTE
Nit: 800.099.127-4



En la mayoría de las viviendas de tipo rural y subnormal, se visualizan las precarias condiciones en las que viven, por la falta de unidades sanitarias que cumplan las condiciones básicas de asepsia, materiales de pésima calidad utilizados para la construcción, una deficiente habitabilidad y una técnica que carece de la normativa urbanística que rige tanto a nivel nacional como municipal.

DÉFICIT DE VIVIENDA: SUPERA 70%
SUBSIDIOS DE VIVIENDA NUEVA 0%
SUBSIDIOS DE VIVIENDA USADA 0%

Teniendo en cuenta las necesidades del municipio, la meta del Plan de desarrollo municipal 2023, plantea una estrategia integral, teniendo en cuenta la implementación de la actual Política Nacional de Vivienda, liderada por el Ministerio de Vivienda Ciudad y Territorio, y las gestiones administrativas del Departamento de Nariño para la implementación de planes programas y proyectos a los cuales el municipio quiere optar, con un objetivo claro que permita el acceso efectivo, a una vivienda digna, el desarrollo sostenible con características de seguridad tanto social como alimentaria, limpia y sana, inclusiva desde la normatividad urbana, apoyados en acciones de educación sanitaria que vincule el desarrollo de servicios básicos integrales que promuevan el sano vivir y su habitabilidad.

En concordancia con el Departamento, este contribuirá al cumplimiento de los Objetivos de Desarrollo Sostenible (ODS), de manera particular, al ODS 11, Ciudades y Comunidades Sostenibles, el cual busca asegurar el acceso de todas las personas a viviendas y servicios básicos que sean adecuados, seguros y asequibles. De acuerdo con el reporte de población ajustada por cobertura, del Censo Nacional de Población y Vivienda 2018, el Departamento de Nariño cuenta con una población total de 1.630.592 habitantes, de los cuales 716.592, se ubican en las cabeceras municipales y 914.000 se ubican en los centros poblados y rurales dispersos.

En el departamento en general predominan los hogares con 3 personas; en las cabeceras municipales se concentran la mayoría, de manera que solo aquellos con 5 personas y más son superiores en el área rural. En cuanto al número de hogares por vivienda, tanto la Encuesta de Calidad de Vida (DANE, 2018b) como los resultados preliminares del último Censo de Población y Vivienda (DANE, 2018c) indican que en el departamento predomina la vivienda unifamiliar, con máximo 1.5 hogares por vivienda.

El número de hogares que el DANE, en su reporte de población ajustada por cobertura, del Censo Nacional de Población y Vivienda 2018, calcula para el Departamento de Nariño es de 449.275. Así mismo, el número de viviendas reportadas es de 480.901, de las cuales, en el momento del censo,



407.276 se encontraban con personas presentes, 12.995 con personas ausentes, 25.244 corresponden a viviendas temporales y 35.386 se encontraban desocupadas. El porcentaje de hogares con vivienda propia en el Departamento de Nariño es del 53.10%, que incluye los hogares con vivienda totalmente pagada o que se está pagando (DANE, 2018a). De acuerdo con los datos preliminares del Censo Nacional de Población y Vivienda 2018, el déficit cuantitativo de vivienda para el Departamento se calcula en 6.07%, y el cualitativo en 16.34%.

VIAS

El municipio de Ricaurte se caracteriza por ser un amplio territorio, el cual cuenta con poblaciones indígenas y campesinas en zonas dispersas, las cuales se comunican en su mayoría por caminos de herradura que se han venido labrando al paso del tiempo, por lo tanto la distancia para recorrer varía entre 1 y 12 o más horas de camino, en su mayoría en mal estado, disminuyendo y dificultando el desarrollo de las comunidades y elevando el costo de inversión para mejorar la calidad de vida de sus habitantes.

Actualmente y en vista de la precariedad que tienen estas comunidades para integrarse con la infraestructura vial, se ha comenzado a realizar diferentes tipos de aperturas de camino para tránsito vehicular, mejorando la conexión de las comunidades más apartadas, para fortalecer la comunicación, comercialización e intercambio de productos, aumentando la participación en eventos y decisiones que afectan directamente sus localidades.

INFRAESTRUCTURA – RED VIAL

Resguardo y/o Vereda	Red Vial	Tipo	Km	Material 1	Km	Estado	Mat 2	km	Estado
San Isidro	Cabecera - San Isidro (Chucunes a San Isidro)	Secundaria	4.5	Recebo	3.5	Regular a Malo	Placa huella	1	Bueno
	San Isidro – Rollo	Terciaria	2.5	Recebo	2.5	Malo	N/A	N/A	N/A
	San Isidro – Planada	Secundaria	5	Recebo	5	Malo	N/A	N/A	N/A
Resguardo Pialapi Pueblo Viejo	La Planada – Pialapi	Terciaria	15	Recebo	15	Malo	N/A	N/A	N/A
Resguardo Alto Cartagena	Cabecera - Alto Cartagena	Terciaria	4	Recebo	4	Regular a Malo	N/A	N/A	N/A
	Edén Cartagena – Santa Clara	Terciaria	2.5	Apertura	0.9	Regular a Mala	Apertura	1.6	Malo
San Pablo	Ricaurte - San pablo	Terciaria	3	Recebo	2.5	Regular a Malo	Placa huella	0.5	Bueno
	San Pablo- Tablón Y Ramales	Terciaria	2.5	Recebo	2.5	Malo	N/A	N/A	N/A
Pilispi	Pilispi – Alemania	Terciaria	1.4	Recebo	1.4	Regular a Malo	N/A	N/A	N/A

Resguardo Palmar	Palmar – Ramos	Terciaria	3.8	Recebo	1.8	Regular a Malo	Apertura	2	Malo
	Ricaurte – Imbí	Terciaria	2	Recebo	2	Regular a Malo	N/A	N/A	N/A
	Vegas – Puente Altaquer	Secundaria	7	Recebo	7	Regular a Malo	N/A	N/A	N/A
Resguardo Vegas Chagüí Chimbuza	Vegas – Maguí	Terciaria	10	Apertura	10	Malo	N/A	N/A	N/A
	Vegas - Nulpe alto	Terciaria	6	Recebo	1	Regular a Malo	Apertura	5	Malo
	Vegas – Guadual	Terciaria	3.5	Recebo	3.5	Regular a Malo	N/A	N/A	N/A
	Palpis – Zaragoza	Terciaria	2	Apertura	2	Malo	N/A	N/A	N/A
Resguardo Integrado la Milagrosa	Ospina Pérez - Cuaiquer Viejo – Tefí	Terciaria	4	Recebo	2.5	Regular a Malo	Apertura	1.5	Malo
	Ospina Pérez – Isipú	Terciaria	3.5	Recebo	1	Malo	Apertura	2.5	Malo
	Cuesbí Carretera – Puente Cuesbí Montaña	Terciaria	1.2	Apertura	1.2	Malo	N/A	N/A	N/A
	Cuaiquer Viejo – Quebrada la Agonia	Terciaria	2	Apertura	2	Malo	N/A	N/A	N/A

Tabla 54 Infraestructura vial Mpio de Ricaurte Fuente Secretaria de Obras 2020

De la tabla anterior observamos que el municipio cuenta con vías de tipo primario como la vía nacional que lleva del municipio de Pasto al Municipio de Tumaco, 2 vías de tipo secundario con longitud de 12 km aproximadamente discriminadas así: La vereda Chucunes (Mallama) a la vereda de san Isidro Municipio de Ricaurte y Altaquer (Barbacoas) al Resguardo de vegas. presentando un estado general de regular a malo actualmente y 15 vías terciarias con una longitud de 65 km aproximadamente, vías que en su mayor parte se encuentran en material y apertura 80% aproximadamente, y un 20 % en recebo o afirmadas. presentando un estado de regular a malo actualmente.



Apertura de vía desde Ospina Pérez a Isipu



Apertura de vía desde Cuaiquer Viejo a la quebrada la Agobia, mide aproximadamente 2 km



Recebo de vía San Pablo a Ricaurte 2.5 km



Placa Huella vía San Isidro a 1 km

RED VIAL DEL MUNICIPIO DE NARIÑO

Ilustración 30 Red vial Mpio de Ricaurte Nariño. Fuente Secretaria de Obras 2020

PUENTES

Ricaurte cuenta con un sistema hidrológico que se extiende en todo el territorio, dividiendo el paisaje, generando dificultades en la conexión de caminos, por ende, las comunidades indígenas en su mayoría han creado pasos o puentes de tipo artesanal con materiales como cables, en precarias condiciones, en su totalidad sin las medidas de protección necesarias para garantizar un paso seguro ni disminuir el riesgo, tales como Cubiertas, pasamanos, pisos, asumiendo así un riesgo alto para el traslado de sus animales, productos y/o familias, presentándose situaciones de emergencia donde se han visto afectados por las pérdidas de sus productos y de los mismos animales que utilizan para transportarlos. Esto ha generado un gran temor en las comunidades indígenas lo que dificulta más la interconexión entre comunidades para el intercambio de alimentos y de estas para desplazarse hacia la cabecera Municipal.

De esta forma el municipio ha realizado al paso del tiempo un gran esfuerzo de tipo económico y técnico para solventar esta necesidad acuciante en el territorio, fomentando la creación de puentes con mejores condiciones para el traslado de sus habitantes, la integración del municipio y el intercambio de productos, sin embargo debido a la gran extensión del territorio no ha sido posible cubrir todas las áreas donde se requiere intervención, adicionalmente los recursos económicos del municipio no logran alcanzar la suficiencia para atenderlos, por lo cual es necesario contar con la ayuda de los recursos departamentales y/o Nacionales para poder generar conexiones de gran impacto que alivien de forma sustancial las problemáticas que se perciben como se muestra en la siguiente tabla de puentes de tipo artesanal de cables, colgantes en madera y/o concreto para paso peatonal o de animales de carga, así como los de tipo concreto para paso vehicular en una mínima proporción, al interior del territorio.



Artesanal El Placer a Quembi sobre el río Nulpe



Colgante peatonal Candillas a San José de Vegas sobre río Vegas



Concreto peatonal Pialapi a Pueblo viejo sobre río Pialapi

Concreto vehicular Ospina Pérez - Cuaiquer Viejo sobre río Guisa



Concreto peatonal Nulpe alto a San Luis Nulpe alto sobre Río Nulpe



Artesanal Magui a Nulpe Alto sobre quebrada Chical



Cables peatonal Balza a Peña Blanca sobre río Nulpe



Concreto Peatonal Nulpe alto a Magui sobre río El Verde



Concreto vehicular Pilispi a vía Nacional sobre río Guisa



PUENTES EN EL MUNICIPIO DE RICAURTE



Cables peatonal Vegas sobre río Vegas

Ilustración 31 Puente Mpio de Ricaurte Nariño. Fuente Secretaria de Obras 2020

A continuación, se presenta un inventario de los puentes existentes en las diversas comunidades del municipio de Ricaurte, destacando el sistema constructivo que presenta, el uso que actualmente se le está dando, sus longitudes y el estado en que se encuentran las estructuras.

INVENTARIO DE PUENTES DEL MUNICIPIO DE RICAURTE					
RESGUARDO INDIGENA Y/O VEREDA	PUENTE Entre las comunidades de:	TIPO	USO	ESTADO	Longitud aprox. (mt)
SAN PABLO	San Pablo a Cabecera Municipal 1 sobre rio Guisa	Concreto	Vehicular	regular	25-30
	San Pablo a Cabecera Municipal 2 La Y sobre quebrada San pablo	Concreto	Vehicular	Malo	10-15
	San Pablo a Cartagena sobre rio Guisa	Colgante	Peatonal	Bueno	30-35
PILISPI	Pilispi a vía Nacional Panamericana sobre rio Guisa	Concreto	Vehicular	Bueno	25-30
SAN FRANCISCO	San Francisco a vía Nacional Panamericana sobre rio Guisa	Concreto	Peatonal	regular	15-20
SAN ISIDRO	San Isidro a Chucunes (Mallama) sobre rio Guisa	Concreto	Vehicular	Regular a malo	20-25
CHAMBU	Chambú – Guadual 1 (Fincas familiares) sobre rio Guisa	Colgante	Peatonal	Bueno	20-25
	Chambú – Guadual 2 (finca Fliá Narváez) sobre rio Guisa	Colgante	Peatonal	regular	20-25
REGUARDO VEGAS CHAGUI CHIMBUZA	Puente Vegas – Altaquer sobre rio Guisa	Concreto	Vehicular	regular	25-30
	Vegas a Maguí sobre la quebrada Quelvi	Concreto	Peatonal	Regular a malo	15-20
	Vegas a Maguí sobre la quebrada Guaguesbi	Concreto	Vehicular	Regular a malo	10-15
	Candillas a San José de Vegas sobre rio Vegas	Colgante	Peatonal	regular	30-35
	Vegas a Palanquer (Isipú) sobre rio Vegas	Colgante	Peatonal	regular	30-35
	Vegas a Cuascuabí sobre rio Vegas	Colgante	Peatonal	regular	30-35
	Vegas a San José de Vegas sobre rio Vegas	Cables	Peatonal	Malo	30-35
RESGUARDO MAGUI	Maguí a Vegas sobre la quebrada Chinagüi	Concreto	Peatonal	malo	10-15
	Maguí a Vegas sobre la quebrada Piagui	Concreto	Peatonal	malo	10-15
	Maguí a Vereda Imbiná sobre la quebrada Maguí	Concreto	Peatonal	Malo	25-30
	Maguí a Vereda Imbiná sobre la quebrada Manabí	Concreto	Peatonal	Malo	25-30
	Maguí a Arrayan sobre la quebrada Arrayan	Concreto	Peatonal	Malo	10-15
	Imbiná a Arrayan sobre la quebrada Amargo	Concreto	Peatonal	Regular Malo	15-20
	Imbiná a Arrayan sobre la quebrada Rusia	Concreto	Peatonal	Regular Malo	15-20
	Maguí a Imbiná sobre el Rio Maguí	Concreto	Peatonal	Malo	15-20

	Maguá a Cumbas quebrada Chinagüi	Concreto	Peatonal	Malo	15-20
	Maguá a Nulpe Alto sobre quebrada Chical	Artesanal	Peatonal	Malo	10-15
RESGUARDO PIALAPI PUEBLO VIEJO	Pialapi a Pueblo viejo sobre rio Pialapi	Concreto	Peatonal	regular	25-30
	Curcuel sobre rio Pialapi	Concreto	Peatonal	regular	20-25
	Aguacate a comunidad del Norte sobre rio Pialapi	Colgante	Peatonal	regular	50-60
	El Derrumbe en la comunidad dos quebradas sobre el rio Pialapi	Colgante	Peatonal	Regular a malo	10-15
	Pueblo viejo a Arrayan sobre el rio Guinul	Colgante	Peatonal	Regular	20-25
	Pialapi a Casa Grande sobre rio Pialapi	Colgante	Peatonal	Regular Mano	30-35
NULPE MEDIO ALTO RIO SAN JUAN	Acceso a Nulpe medio sobre quebrada la Guaguesbi	Concreto	Peatonal	Regular	20-25
	Hojal a Chical fronterizo con Ecuador sobre rio San Juan	Colgante	Peatonal	regular	50-60
	San Luis a Nulpe medio sobre rio Nulpe	Colgante	Peatonal	Regular a malo	50-60
	Andalucía a Nulpe medio sobre quebrada de la babosa	Concreto	Peatonal	Malo	40-50
	Corozal a Ecuador sobre rio San Juan	Cables	Peatonal	Malo	50-60
	Nulpe alto a San Luis Nulpe alto sobre rio Nulpe	Concreto	peatonal	Regular a Malo	20-25
	Mallasquer a Chicandina sobre quebrada Cungupi	Concreto	peatonal	Malo	15-20
	Nulpe alto a Maguá sobre rio El Verde	Concreto	peatonal	Regular	20 -25
	Balzal a Peña Blanca sobre rio Nulpe	Cables	Peatonal	Malo	50-60
	Nulpe medio a Chical sobre rio Nulpe	Colgante	Peatonal	Malo	50-60
	Chical a Uli sobre rio Chical	Cables	Peatonal	Malo	15-20
	San Luis y Guande sobre rio Guande	Cables	Peatonal	Malo	20-25
	Chical sobre el rio Chical	Cables	Peatonal	Malo	20-30
	Puente Piedra a Ecuador sobre rio San Juan	Artesanal	Peatonal	Malo	25-30
	El Placer con Quembi sobre sobre el rio Nulpe	Artesanal	Peatonal	Malo	15-20
	Puente piedra a Angostura sobre rio San Juan	Concreto	Peatonal	Malo	15-20
	Nulpe alto a San Luis Nulpe alto sobre Rio Nulpe	Concreto	Peatonal	Regular	10-15
Nulpe Medio quebrada chanul	Concreto	Peatonal	Regular	10-15	
RESGUARDO EL SANDE (CABILDO AWA LA LIBERTAD DEL TELEMBI)	El Recodo en Frontera con Santa Cruz de Guachavez sobre rio Telembi	Colgante	Peatonal	regular	50-60
	Imbapi a Charco Largo sobre la Quebrada La Chorrera	Cables	Peatonal	regular	35-40
	Bajo Charco Largo a Imbapi sobre la quebrada La Dorada	Cables	Peatonal	regular	35-40
	El Recodo a Tagareal sobre la quebrada Tangareal	Cables	Peatonal	regular	30-35
	Chapilal a Imbapi sobre la quebrada Naya	Cables	Peatonal	regular	50-60



RESGUARDO INTEGRADO LA MILAGROSA CUAIQUER VIEJO	El Palmar a Cuaiquer viejo sobre Guisa	Colgante	Peatonal	Bueno	30-35
	Cuesbí carretera a Cuesbí Montaña sobre rio Guisa	Colgante	Peatonal	regular	30-35
	Palpis a Palvi Gualtal sobre rio Guisa	Colgante	Peatonal	regular	30-35
	Ospina Pérez - Cuaiquer Viejo sobre rio Guisa	Concreto	Vehicular	regular	25-30
	Alto Tefi a Cuaiquer Viejo sobre quebrada Tefi	Colgante	Peatonal	regular	15-20
	Cuaiquer Viejo a Isipú sobre la quebrada Tefi	Colgante	Peatonal	Regular a malo	15-20
	Carrizal a Isipú sobre el rio Guisa	Colgante	Peatonal	regular	25-30
	Cuaiquer Viejo a Familia Taicus Martínez sobre rio Tefi	Cables	Peatonal	Malo	20-25
	Yuyal a Palpis sobre la quebrada Yuyal	Cables	Peatonal	Malo	20-25
RESGUARDO ALTO CARTAGENA	Comunidad de Isipú sobre la quebrada Cuy	Cables	Peatonal	Malo	20-25
	Alto Cartagena a Santa Clara Quebrada Alto Cartagena	Concreto	Peatonal	regular	10-15
	Alto Cartagena a Fincas (Hugo rosales y Rojas)	Concreto	Peatonal	Regular	10-15
RESGUARDO GUALCALA	Alto Cartagena a Acueducto y predios (Francisco Padilla)	Concreto	Peatonal	regular	10-15
	Comunidad San Francisco sobre quebrada san Francisco	Concreto	Peatonal	regular	20-25
	Santa fe a Rio Blanco sobre rio Gualcala	Colgante	Peatonal	Regular a Malo	30-35
	Chinai y San Antonio sobre rio Gualcala	Concreto	Peatonal	Regular	40-50
	Rio blanco sobre Rio Blanco	Cables	Peatonal	Regular	15-20
	Santa Rosa a Bajo Gualcala sobre quebrada Palabi	Concreto	Peatonal	Regular	15-20
	San Antonio a Santa Fe sobre quebrada Cristales	Concreto	Peatonal	Regular	20-25
	Comunidad de Yalare a bajo Gualcala sobre la quebrada Yalare	Cables	Peatonal	Malo	15-20
RESGUARDO PALMAR MEDIO IMBI	Santa Rosa a Santa fe sobre la quebrada Santa Rosa	Cables	peatonal	Malo	15-20
	Puente entre Palmar a Ramos Mongón sobre quebrada Imbi	Concreto	Peatonal	Malo	20-25
	Puente entre Palmar – Partidero	Colgante	Peatonal	regular	15-20
RESGUARDO RAMÓN MONGÓN	Puente quebrada la amarilla límite entre Palmar y Ramos	Concreto	Peatonal	Malo	10-15
	Puente entre Ramos y el Mirador sobre Rio Ramos	Concreto	Peatonal	Regular	10-15
RESGUARDO CUCHILLA DEL PALMAR	Puente El Verde en la comunidad de Ramos sobre la quebrada el verde	Concreto	Peatonal	Regular	10-15
	Cuchilla del Palmar a la Bocana sobre rio Pialapi	Colgante	Peatonal	Regular a Malo	20-25
RESGUARDO DE CUASCUABI PALDUBI	Cuchilla del Palmar sobre la quebrada Imbu	Cables	Peatonal	Malo	15-20
	Cuascuabí a Cuchilla del Palmar sobre la quebrada Ispi	Cables	Peatonal	Malo	25-30

Tabla 55 Inventario de Puentes Mpio de Ricaurte Nariño. Fuente Secretaria de Obras 2020



Cabe destacar que en el municipio estas estructuras son de vital importancia para la interconexión de los diferentes asentamientos ya que la cantidad de cuerpos hídricos presentes en el municipio hace que, en época de lluvias, si no existen los viaductos las comunidades pierdan la comunicación entre sí.

Con base en la tabla anterior podemos concluir que el municipio cuenta con: 4 puentes vehiculares en concreto en regular estado, 66 puentes peatonales de 3 tipos; 23 artesanales y de cables considerados como pasos precarios en condiciones de alto riesgo que poseen mínima protección y un gran porcentaje de ellos están en malas condiciones, 25 en concreto de un ancho máximo de 1 metro los cuales cuentan con medidas de seguridad básicas y 22 puentes colgantes que cuentan con un nivel medio de seguridad y se encuentran en un estado regular a malo.

SANEAMIENTO BÁSICO Y ALCANTARILLADO.

El municipio cuenta con infraestructura tanto de acueducto como de alcantarillado, que no cubre la totalidad de la población y en su mayor parte no cumple con las condiciones y normativa vigente, tanto en tratamientos de agua para la potabilización en acueductos, el tratamiento de aguas residuales y la separación de aguas lluvias de las grises o negras en alcantarillados, ocasionando una disminución sustancial en la calidad de vida, en términos de salud de los habitantes y un impacto alto al medio ambiente ocasionando la contaminación de fuentes hídricas. para lo cual el presente plan de desarrollo enfatiza sus esfuerzos en la recuperación de la vocación medio ambiental del municipio.

Alcantarillado: El sistema de alcantarillado en el municipio de Ricaurte carece de articulación a un sistema integrado que permita a través de una Planta de Tratamiento de Aguas Residual (PTAR) tratar sus aguas para posterior descole al Rio Guisa ya contaminado en sus zonas superiores por otros municipios. Se resalta que el municipio ha realizado un gran esfuerzo al querer implementar la Fase 1 del sistema de alcantarillado en el casco urbano, pero la falta de voluntad política ha hecho que esta fase aun no es concluida y por ende no permita proyectar y realizar la fase 2 con el tratamiento de aguas residuales en la actualidad, de estar forma la solución se verá concretada en largo plazo.

Este plan de Desarrollo estará dispuesto a integrar y generar un sistema de alcantarillado con tratamiento de sus aguas residuales, para mejorar la calidad de vida de sus habitantes proyectando unas mejores condiciones para su sostenibilidad ambiental.



SISTEMA DE ALCANTARILLADO				
Alcantarillados Vereda	Redes en Km	Estado	PTAR	Estado
Cabecera Municipal	5	Malo	No	N/A
San Isidro	2	Malo	Si	Malo
Edén Cartagena	1.5	Regular	Si	Regular a Malo

Tabla 56 Inventario de Alcantarillado Mpio de Ricaurte Nariño. Fuente Secretaria de Obras 2020

Acueducto: En el municipio de Ricaurte, prevalece un amplio sistema ambiental hidrológico, del cual los habitantes se ven beneficiados, aprovechando el agua que este les provee; pero se puede verificar la precariedad de la forma de captación y nulidad en el tratamiento del agua para la potabilización y posterior consumo, en la mayoría de captaciones que se realizan se puede observar una infraestructura deficiente y no cuentan con desarenadores y/o plantas de tratamiento de agua potable, tampoco un sistema de almacenamiento propicio para cada zona y población, y redes de conducción que puedan llegar a la totalidad de la población, suministrando agua de calidad.

SISTEMA DE ACUEDUCTOS								
Acueducto (AC) / (AB) Abastecimiento	Vereda	Tipo (conducción)	Redes en Km	Estado	Bocatoma (captación)	Tanque (Almacenaje)	PTAP	ESTADO
AC	Cabecera Municipal 1era fase	Redes en PVC	5	Regular	Regular a Malo	Regular a malo	Sin uso	N/D
AC	San Isidro	Redes en PVC	3	Regular a malo	Regular a malo	Malo	No	N/A
AC	San francisco – Pilispí y Casco Urbano	Redes en PVC	3	Regular a malo	Malo	Malo	No	N/A
AB	San pablo Sector 1	Redes en PVC y manguera	2.5	Malo	Malo	Regular a malo	No	N/A

AB	San Pablo sector 2	Manguera	3	Malo	Malo	Malo	No	N/A
AB	Alto Cartagena	Manguera	2	Malo	Malo	Malo	No	N/A
AC	Edén Cartagena	Redes en PVC	2	Regular	Regular	Regular	SI	REGULAR
AB	Chambú	Redes en PVC	1	Malo	Regular	Regular a malo	No	N/A
AB	Palmar	Mixta	3	Malo	Regular	Regular a malo	No	N/A
AB	Ospina Pérez	Mixta	4	Malo	Regular	Regular a malo	No	N/A
AB	Floresta	Redes	1	Malo	Regular	Regular a malo	No	N/A
AB	Ocho 8 de Marzo	Redes en PVC	2	Malo	Regular	Regular a malo	No	N/A
AB	Alto Armada	Mixta	4	Malo	Regular	Malo	No	N/A

Tabla 57 Inventario Acueductos Mpio de Ricaurte Nariño. Fuente Secretaria de Obras 2020

Adicional a esto, se puede observar que en un gran porcentaje de las captaciones que realiza la población, se encuentra inmersa en áreas donde se realiza cultivo ilícito, ganadería y otras prácticas que hacen que se contamine el agua y la tierra en sus alrededores.

Para esto el Municipio prevé realizar unos sistemas de acueductos donde la captación se realice en zonas más elevadas con la creación de infraestructura más eficiente y compleja con tratamientos de agua potable, que mejore la calidad de agua y disminuya problemáticas de salud derivadas del agua contaminada no apta para el consumo. También generar Abastecimientos de agua para llegar a la totalidad de los habitantes del municipio, mejorando la calidad de vida del territorio.



Abastecimiento de Alto Cartagena



Abastecimiento de Alto Armada

SISTEMA DE ACUEDUCTOS MUNICIPIO DE RICAURTE



Captación compartida
para dos Veredas
Ospina Pérez y Palmar



Abastecimiento de Ospina Pérez y Palmar

Ilustración 32 Acueductos Municipio de Ricaurte Nariño. Fuente Secretaria de Obras 2020





Alcaldía
2020 - 2023



ENERGIA ELECTRICA Y RENOVABLES

El municipio cuenta y depende del suministro de energía eléctrica provista por la empresa Centrales Eléctricas de Nariño (CEDENAR), pero estas redes de energía no cubren la totalidad de la población, que en su mayoría son población indígena localizadas en zonas rurales dispersas a lo largo y ancho del municipio. La dificultad del abastecimiento en estas zonas a relegado aún más el desarrollo de las comunidades, a esto se suma que el municipio no contaba con el desarrollo de energías renovables como un objetivo primordial que evite la dependencia de una sola fuente de energía, que disminuya la contaminación ambiental y evite el agotamiento de los recursos naturales. En el municipio solo el 50% aproximadamente de las viviendas cuentan con el servicio de energía eléctrica y el suministro presenta cortes eléctricos constantes lo cual lo hace ineficiente.

En cuanto a energías no renovables como el gas natural, el municipio depende del abastecimiento de gas por cilindro, generando un costo alto para el consumidor, especulación de precios y tarifas sin control, no cuenta con una red de distribución de gas domiciliario que disminuya el costo y aumente el beneficio para la comunidad teniendo en cuenta que los servicios públicos de agua, electricidad y gas son fundamentales para el desarrollo económico y social, el plan de desarrollo “Grandes Obras para un Gran pueblo” 2020-2023 busca el acceso universal a suministros de calidad ya que son una condición para la erradicación efectiva de la pobreza.

EQUIPAMIENTO URBANO

En general la infraestructura del equipamiento urbano de tipo administrativo, cultural, lúdico recreativo en el municipio de Ricaurte está en condiciones deterioradas y ya no presta el servicio de forma efectiva y funcional, como son la Casa de la Cultural, Plaza de Mercado, Inspección de Policía, Comisaria de Familia y la misma sede Administrativa Municipal entre otras.

DESCRIPCION

- Plaza de mercado: Se observa principalmente la infraestructura de la cual ya ha cumplido su vida útil y genera riesgo en la comunidad.
- Casa de la cultura: infraestructura que no permite brindar los servicios para lo que fue construida, ya que carece totalmente de áreas para desarrollar diferentes disciplinas, adicionalmente tiene numerables filtraciones de humedad y se encuentra en un estado físico y estructural crítico.
- Inspección de Policía: La infraestructura ya cumplió su vida útil y no cuenta con un área adecuada para la misma.
- Comisaria de Familia: La infraestructura presenta mal estado estructural y ya cumplió su vida útil, adicionalmente no es apta para el desarrollo de las labores de la comisaria.





Alcaldía
2020 - 2023

República de Colombia
Departamento de Nariño
MUNICIPIO DE RICAURTE
Nit: 800.099.127-4



El espacio público urbano del Municipio de Ricaurte es inferior al 10% de la totalidad del área del perímetro urbano, por tanto, el municipio presenta un déficit muy alto de áreas como andenes, parques, parques lineales, recreativos entre otros y siendo este un indicador de la calidad de vida de las urbes que ayuda a construir identidad colectiva se hace necesario velar por la creación y mejoramiento del mismo.

Estrategias

LINEA ESTRATEGICA	EQUIDAD Y DINAMISMO SOCIAL	NOMBRE SECTOR:	Vivienda y Obras para el bienestar de las familias Ricaurteñas	OBJETIVO DE PROGRAMA	Desarrollar sosteniblemente las acciones que promuevan mejorar la calidad del hábitat de las familias Ricaurteñas ordenando el territorio, fortaleciendo y mejorando las condiciones de la infraestructura de conexión, vivienda, saneamiento básico, energía eléctrica y alcantarillado.
--------------------------	----------------------------	-----------------------	--	-----------------------------	---

PROGRAMA	ods	N°	Producto	Indicador de Bienestar (Resultado)	Indicador de Producto	LINEA DE BASE	AÑO LINEA BASE	META	Responsable Directo	
Vivienda y Obras para el bienestar de las familias Ricaurteñas	1	6, 7, 10	91	Servicio de apoyo financiero para mejoramiento de vivienda	déficit de vivienda cualitativo	Numero de viviendas mejoradas Numero de familias beneficiadas	20	2019	30	Secretaria de obras
	1	6, 7, 10	92	Plazas construidas	índice de GINI	Numero de plazas de espacio público gestionadas	0	2019	1	Secretaria de obras
	1	6, 7, 10	93	Servicio de apoyo financiero para adquisición de vivienda	Déficit de vivienda cuantitativo	Numero de subsidios de viviendas urbanas y rurales gestionadas Numero de núcleos familiares beneficiados	0	2019	40	Secretaria de planeación
	1	6, 7, 10	94	Servicio de apoyo financiero para construcción de vivienda en sitio propio	Déficit de vivienda cuantitativo	Numero de estudios y diseños para vivienda rural gestionados	0	2019	30	Secretaria de planeación
	1	6, 7, 10	95	Viviendas de Interés Prioritario urbanas construidas	Déficit de vivienda cuantitativo	Numero de predios adquiridos para la construcción de vivienda	1	2019	1	Secretaria de planeación
	1	6, 7, 10	96	Viviendas de Interés Social urbanas construidas en sitio propio	déficit de vivienda cuantitativo	Numero de viviendas nuevas para población vulnerable gestionadas	0	2019	20	Secretaria de obras
	1	6, 7, 10	97	Viviendas de Interés Social urbanas mejoradas	déficit de vivienda cualitativo	Numero de familias beneficiadas con el plan techo	-	2019	30	Secretaria de obras



1	6, 7, 10	98	Documentos de planeación	Déficit de vivienda cuantitativo	Numero de bases de datos de estratificación actualizadas gestionadas	1	2019	1	Secretaria de planeación
1	6, 7, 10	99	Servicio de asistencia técnica y jurídica en saneamiento y titulación de predios	Déficit de vivienda cuantitativo	Numero Jornadas de asistencia técnica y jurídica gestionadas Numero de predios urbanos y rurales Saneados - Titulados	0	2019	3	Secretaria de planeación
1	6, 7, 10	100	Servicio de apoyo financiero para capitalización de empresas	Continuidad del servicio urbano de agua (hr/día)	Numero de convenios celebrados con la empresa de servicios públicos del municipio	1	2019	1	Secretaria de planeación
1	6, 7, 10	101	Unidades sanitarias con saneamiento básico construidas	índice de pobreza multidimensional (IPM)	Numero de unidades sanitarias en el área urbana y rural construidas	47	2019	200	Secretaria de obras
1	6, 7, 10	102	Alcantarillados construidos	Personas con acceso a una solución de alcantarillado	Numero de sistemas de alcantarillado gestionados	1	2019	3	Secretaria de obras
1	6, 7, 10	103	Alcantarillados ampliados	Personas con acceso a una solución de alcantarillado	Gestión realizada	1	2019	1	Secretaria de obras
1	6, 7, 10	104	Acueductos construidos	personas con acceso a agua potable	Numero de acueductos con planta de tratamiento de agua potable gestionados	2	2019	2	Secretaria de obras
1	6, 7, 10	105	Servicio de apoyo financiero para subsidios al consumo en los servicios públicos domiciliarios	personas con acceso a agua potable	Numero de convenios para apoyo en subsidios de servicios públicos celebrados con la empresa de servicios públicos del municipio	0	2019	1	Secretaria de planeación
1	6, 7, 10	106	Acueductos construidos	personas con acceso a agua potable	Numero de abastecimientos de agua para zona rural dispersa gestionados	1700	2019	300	Secretaria de obras
1	6, 7, 10	107	Vía terciaria mejorada	red vial terciaria en buen estado	Numero de Km de vías terciarias ampliadas o con mejoramiento gestionadas	30	2019	10	Secretaria de obras
1	6, 7, 10	108	Vía urbana construida	Calidad de red vial regional	Numero de vías de contraflujo gestionadas	0	2019	1	Secretaria de obras
1	6, 7, 10	109	Vía terciaria mejorada	red vial terciaria en buen estado	Numero de Km de placa huella construidos	3	2019	12	Secretaria de obras
1	6, 7, 10	110	Banco de maquinaria amarilla en óptimo y adecuado funcionamiento	red vial terciaria en buen estado	Equipo de maquinaria amarilla con mantenimiento Aplicación de preoperacionales Revisión periódica técnica según horómetros	1	2019	1	Secretaria de obras

1	6, 7, 10	111	Caminos ancestrales con mantenimiento	red vial terciaria en buen estado	Numero de caminos ancestrales mejorados	0	2019	5	Secretaria de obras
1	6, 7, 10	112	Plazas de mercado construida	Crecimiento del PIB	Plazas de mercado construida	1	2019	1	Secretaria de obras
1	6, 7, 10	113	Redes domiciliarias de energía eléctrica instaladas	capacidad instalada en la prestación del servicio de energía eléctrica en las localidades menores de las zonas no interconectadas	Numero de usuarios rurales beneficiados por gestión de electrificación Electrificación para zonas rurales Gestionadas	900	2019	500	Secretaria de obras
1	6, 7, 10	114	Unidades de generación fotovoltaica de energía eléctrica instaladas	capacidad instalada para la generación de energía en las zonas no interconectadas a partir de fuentes no convencionales	Numero de usuarios beneficiados por gestión de proyectos de energía limpia Numero de proyectos de energía limpia gestionados	0	2019	200	Secretaria de obras
1	6, 7, 10	115	Continuidad en la prestación del alumbrado público con mantenimiento	Calidad y confiabilidad del servicio de energía eléctrica	Numero de intervenciones en mantenimiento para la continuidad del servicio de alumbrado publico	0	2019	1	Secretaria de obras
1	6, 7, 10	116	Redes de distribución de gas combustible construidas	consumo de gas natural para uso residencial	Numero de beneficiarios del servicio de gas domiciliario gestionados	0	2019	2000	Secretaria de obras
1	6, 7, 10	117	Vía urbana construida	red vial urbana en buen estado	Numero de Km de pavimento gestionados	0	2019	5	Secretaria de obras
1	6, 7, 10	118	Puente construido en vía terciaria	red vial terciaria en buen estado	Numero de puentes vehiculares en zona rural gestionados	5	2019	2	Secretaria de obras

Tabla 58 Estrategias a desarrollarse en el Componente Vivienda y Obras para el bienestar de las familias PDM Ricaurte 2020-2023

1.2 LINEA ESTRATEGICA: GOBIERNO TERRITORIAL

Objetivo: Fortalecer la gobernabilidad territorial afianzando la relación de la comunidad con la administración municipal por medio de la construcción de una visión compartida y consensuada sobre su futuro a partir del debate, la negociación y la deliberación entre los diferentes actores y componentes del territorio, fortalecimiento de las dependencias de la entidad territorial, apoyo a la gestión y buen gobierno local.

1.2.1 Gobernanza con enfoque territorial

Gobernanza con enfoque territorial - Municipio de Ricaurte PDM 2020-2023	
Pilar	Inversión Social inclusiva y con Equidad
Línea estratégica	Gobierno Territorial
Programas	Gobernanza con enfoque territorial
Dependencias	Secretaría de Gobierno, Secretaría de Planeación, Tesorería, Desarrollo Comunitario, Asuntos Indígenas

Tabla 59 Lineamiento del Componente: Gobernanza con enfoque territorial en PDM 2020-2023 Ricaurte Nariño

Diagnostico

Teniendo en cuenta que la Alcaldía municipal de Ricaurte-Nariño, en su calidad de ente territorial es la llamada a coordinar las dinámicas de gobernanza y desarrollo y que su ejercicio debe ser efectivo en administración, planificación, gestión y ejecución para dar respuestas efectivas a las necesidades del municipio, se requiere la implementación de diversas estrategias que permitan ejercer una gobernanza con enfoque territorial, políticas de inclusión y dignidad para la población vulnerable, atención a la primera infancia, infancia y adolescencia, convivencia ciudadana, seguridad, justicia, derechos humanos, asistencia y atención víctimas del conflicto.

Por consiguiente, es necesario articular esfuerzos entre la entidad territorial, las demás entidades públicas, las organizaciones internacionales, ONGs, así mismo las juntas de acción comunal y los resguardos indígenas quienes no son ajenos a estos procesos de bienestar y desarrollo social, y con los aportes mutuos, creatividad e innovación la gestión conjunta se convierte en un reto a fin de contribuir efectivamente a los objetivos propuestos en plan de desarrollo 2020-2023 bajo el lema "Grandes Obras para un Gran Pueblo", Siendo un Gobierno transparente y equitativo con los diferentes sectores y actores sociales.





Alcaldía

2020 - 2023

República de Colombia
Departamento de Nariño
MUNICIPIO DE RICAURTE

Nit: 800.099.127-4



En Colombia la acción social está definida por la ley 743 del 2002 y el artículo 38 de la constitución política de 1991, como la expresión social organizada autónoma y solidaria, de la sociedad civil, cuyo propósito es promover un desarrollo integral, sostenible y sustentable construido a partir del ejercicio de la democracia participativa.

Según la división política administrativa y el esquema de ordenamiento territorial nuestro municipio cuenta con 15 juntas de acción comunal de primer grado, 37 asociaciones legalmente constituidas y otras en proceso de legalización, once resguardos legalmente constituidos y 2 por constituirse como cabildos.

ITEM	NOMBR DE LA JUNTA
1	Junta De Acción Comunal Sector 8 de Marzo
2	Junta De Acción Comunal Vereda Alemania
3	Junta De Acción Comunal Vereda Alto Cartagena
4	Junta De Acción Comunal Barrio Cartagena
5	Junta De Acción Comunal Central
6	Junta De Acción Comunal Vereda Chambú Guadual
7	Junta De Acción Comunal Barrio Guayabal
8	Junta De Acción Comunal Vereda Ospina Pérez
9	Junta De Acción Comunal Vereda Palmar
10	Junta De Acción Comunal Vereda Pilispí
11	Junta De Acción Comunal Vereda San Francisco
12	Junta De Acción Comunal Vereda San Isidro
13	Junta De Acción Comunal Vereda San Pablo
14	Junta De Acción Comunal Vereda Villa Nueva
15	Junta De Acción Comunal Sector San Sebastián

Tabla 60 Juntas de Acción Comunal Municipio de Ricaurte Fuente Desarrollo Comunitario 2020



Las J.A.C se deben reestructurar para dar cumplimiento a la ley 743 de 2002 y sus decretos reglamentarios, y teniendo en cuenta que en el Municipio de Ricaurte los términos legales y constitucionales de las juntas de acción comunal expiraron su mandato el 26 de abril de 2020, se hace necesario desde la oficina de desarrollo comunitario fortalecer este proceso y realizar una reestructuración de las juntas de acción comunal invitando a la participación de los integrantes de cada comunidad, así como también realizar un seguimiento y acompañamiento durante y después de la conformación de las nuevas juntas.

ITEM	NOMBRE DE ASOCIACIONES
1	Asociación talentos en acción
2	Asociación nuevo horizonte
3	Grupo asociativo manos creativas
4	Asociación para el desarrollo panelero agropecuario sostenible. ADPS
5	Asociación de transportadores de Ricaurte
6	Rutas verdes del Pacifico
7	Fundación ecológica los tirapuentes
8	Asociación de floricultores de san pablo
9	Asociación de cañicultores de san pablo (Asocaña)
10	Asociación de paneleros de San Pablo
11	Comité municipal de paneleros
12	Defensa civil de Ricaurte
13	Cabildo mayor de autoridades indígenas de Ricaurte – CAMAWARI
14	Asociación de pequeños comerciantes. El GANGASO.
15	Asociación de víctimas sagrado corazón de Jesús
16	Asociación de víctimas del conflicto armado NUEVA ESPERANZA
17	Asociación de trabajadores campesinos de Ricaurte – ASTRACAN
18	Asoprocaña
19	AMER
20	Asociación Mujeres el porvenir Chambú
21	Asociación trabajadores asociados quebrada vía al mar.
22	Cooperativa rutas del pacifico (JUNTA DE VIGILANCIA)
23	Asociación de vivienda de interés social- Los Jazmines
24	Ecoopar
25	Asociación de vivienda de víctimas del conflicto armado 8 de marzo





Alcaldía
2020 - 2023

República de Colombia
Departamento de Nariño
MUNICIPIO DE RICAURTE

Nit: 800.099.127-4



26	Asociación de mujeres emprendedoras redesarrollo rural de RICAURTE
27	Golondrinas AWA
28	Florecer
29	Nueva esperanza Ospina Pérez
30	Orquídea
31	Pasillo comercial el gran remate
32	Voz de esperanza asociación -ASVEA -asociación Afro.

Tabla 61 Organizaciones Presentes en el Municipio de Ricaurte. Fuente Desarrollo Comunitario 2020

En nuestro gobierno brindaremos acompañamiento en capacitación a las organizaciones de base de primer grado como son las Asociaciones de mujeres, paneleros, víctimas, jóvenes entre otras. Lo anterior se debe a la necesidad de aumentar la participación y la asociatividad por parte de la comunidad, fortaleciendo sus estructuras administrativas para que estas sean efectivas. La idea principal es lograr contar con una comunidad más organizada y eficiente en el logro de los objetivos planteados, donde se permita la participación e integración de los distintos grupos poblaciones interesados en un mismo fin.

PROGRAMA	¿POR QUÉ?	¿PARA QUÉ?
Gestionar programas de desarrollo social para el fortalecimiento de organizaciones comunitarias, juntas de acción comunal y organizaciones indígenas.	Para brindar un mejor bienestar para las comunidades urbanas y rurales dispersas	Estas organizaciones de base de carácter social deben ser un apoyo fundamental para dar cumplimiento a la política pública que brindan las instituciones estatales
Reestructuración de las Juntas de acción comunal del municipio de Ricaurte.	Hay que dar cumplimiento al ordenamiento jurídico como es la ley 743 de 2002, resaltando que estas ya cumplieron su periodo constitucional.	Para empezar a fortalecer este nuevo proceso social y político bajo el lema "Grandes Obras para Gran Pueblo 2020-2023.
Gestionar el fortalecimiento de organizaciones sociales comunitarias	se espera dar acceso a las capacitaciones y formación para los organismos de acción comunal llevando a cabo un acompañamiento a líderes de organizaciones sociales, que busca a través de estos procesos de formación, elevar las capacidades y habilidades de los dignatarios y dignatarias en el manejo de los temas de su competencia y optimizar el desempeño de sus funciones.	Para que los gobiernos nacional, departamental y municipal respalden las iniciativas comunitarias ya sea de proyectos productivos.
Gestionar la creación o implementación del comité de convivencia en las juntas de acción comunal y resguardos indígenas	Para el fortalecimiento de la organización y haya mayor articulación de esta	Tengan mayor operatividad y más unidad en las decisiones que se tomen dentro de ella.

Tabla 62 Justificación de acciones Fuente Desarrollo Comunitario





Alcaldía
2020 - 2023



ESTRUCTURACIÓN, FORTALECIMIENTO Y FUNCIONAMIENTO DEL BANCO DE PROGRAMAS Y PROYECTOS DE INVERSIÓN PÚBLICA EN EL MUNICIPIO DE RICAURTE

El Municipio de Ricaurte cuenta con una administración eficiente y enfocada en maximizar los recursos asignados por la nación para generar cumplimiento al plan de desarrollo y mitigar las necesidades territoriales priorizadas y establecidas en el mismo documento, con el fin de lograr este objetivo la administración municipal realiza una planeación continua, control, evaluación y seguimiento, en este orden de ideas es muy importante la implementación del Banco de programas y proyectos de inversión municipal, como un sistema de información sobre programas y proyectos de inversión pública, viables técnica, financiera, económica, social, institucional y ambientalmente, susceptibles de ser financiados o cofinanciados con recursos del Presupuesto Nacional, Departamental, Distrital o Municipal. Las inversiones y finanzas públicas deben garantizar el cumplimiento de las políticas y metas de inversión pública, contenidas en el Plan Nacional de Desarrollo, Plan Plurianual de Inversiones, y el Marco Fiscal de Mediano Plazo.

La inversión pública contempla los recursos destinados a los proyectos de inversión contenidos en el Plan Operativo Anual de Inversiones, POAI, que se incluyen en la Ley Anual del Presupuesto, de las entidades descentralizadas del orden nacional y los recursos de Regalías. Para una adecuada programación y ejecución de la inversión pública se debe contar con instrumentos que involucren en su totalidad el ciclo presupuestal de los proyectos de inversión desde la formulación hasta la evaluación ex post. Para ello la Dirección de Inversiones y Finanzas Públicas cuenta con el Banco de Programas y Proyectos de Inversión - BPIN, orientado a consolidar una cultura nacional de proyectos. Es la instancia que liga la planeación, la programación y el seguimiento de programas y proyectos de inversión pública, por medio de sus componentes y funciones. Está conformado por los componentes legal e institucional, educación, capacitación y asistencia técnica, metodologías y sistemas de información y herramientas computacionales, los componentes son coordinados por la Subdirección de Proyectos e Información para la Inversión Pública – SPIIP.

En el momento el municipio no cuenta con el Banco de Programas y Proyectos, generando un riesgo administrativo, que puede repercutir en:

Deficiente planificación y programación de los proyectos por parte de las dependencias.

Continuos recortes no planeados adecuadamente en los proyectos que generan sobrecostos por inflación, mayores tiempos de ejecución.

Ineficaces programas de seguimiento y control que faciliten la toma oportuna y preventiva de correctivos (se carece de una evaluación continua del proyecto que permita detectar los desfases que éste puede sufrir y la corrección a tiempo; hace falta realizar un seguimiento de las inversiones de los proyectos, que permita la retroalimentación, como puede ser la identificación de proyectos piloto).





Alcaldía
2020 - 2023

República de Colombia
Departamento de Nariño
MUNICIPIO DE RICAURTE
Nit: 800.099.127-4



Inadecuada recolección y sistematización de información que permita la realización de la evaluación expost de los proyectos.

Poco interés en la evaluación y control, por inadecuadas herramientas de evaluación y control.

En consecuencia, el municipio de Ricaurte trabajará para la implementación del Banco de Programas y proyectos en el municipio, con el objetivo de garantizar un uso eficiente de los recursos públicos y el cumplimiento de las metas plasmadas en el plan de Desarrollo, para lo cual se soporta en el siguiente marco legal;

Constitución Política de Colombia: En su Art 344 señala las competencias para la evaluación de gestión y resultados sobre los planes y programas de desarrollo e inversión de los municipios.

La Ley 38 de 1989 creó el banco de proyectos de inversión nacional y encargó al gobierno la reglamentación de su funcionamiento, lo que dio lugar a la expedición del Decreto 841 de 1990, que hace referencia por primera vez a la organización de una red nacional de bancos de proyectos, conformada por los bancos de los diferentes niveles territoriales del sector público, tanto central como descentralizado. Normatividad que está compilada en el Decreto 111 de 1996.

La ley 152 de 1994, Orgánica del plan de desarrollo, expedida en cumplimiento de lo dispuesto en el artículo 342 de la Constitución Política de 1991, establece los procedimientos y mecanismos para la elaboración, aprobación, ejecución, seguimiento, evaluación y control de los planes de desarrollo, y regula los demás aspectos relacionados con la planificación, uno de ellos los bancos de programas y proyectos de inversión pública, concebidos en esta disposición como instrumentos para la planeación, que registran programas y proyectos viables, susceptibles de ser financiados con recursos de inversión pública, ya sean de la Nación o de las entidades territoriales.

El artículo 49 de la misma Ley 152 de 1994 establece la obligación de las entidades territoriales de organizar y poner en funcionamiento sus propios bancos de programas y proyectos de inversión pública, que se articulan posteriormente en una red, de acuerdo con las metodologías, criterios y procedimientos que establezca el DNP. Para el cumplimiento de lo anterior, dispone la ley que los departamentos, distritos y municipios con 100.000 o más habitantes tendrán un plazo de 18 meses, contado a partir de la fecha en que entró en vigencia la ley, y los demás municipios un plazo máximo de 3 años, contado desde la misma fecha.





Alcaldía

2020 - 2023

República de Colombia
Departamento de Nariño
MUNICIPIO DE RICAURTE
Nit: 800.099.127-4



El Decreto 2844 de 2010: señala que el BPIN es un instrumento para la planeación que registra los programas y proyectos de inversión pública considerados viables, previamente evaluados social, técnica, ambiental y económicamente susceptibles de ser financiados o cofinanciados con recursos del Presupuesto General de la Nación. Así mismo, el BPIN es un soporte para los procesos de planeación, presupuesto, seguimiento, control y evaluación de resultados de la inversión pública financiada o cofinanciada con recursos del Presupuesto General de la Nación. De esta manera, se promueve la asignación de recursos a proyectos viables, prioritarios y elegibles que busquen mejorar los niveles de calidad de vida, apoyando los procesos de crecimiento y desarrollo, fomentando el cumplimiento de objetivos y el logro de resultados.

Decreto 111 de 1996: "Por el cual se compilan la Ley 38 de 1989, la Ley 179 de 1994 y la Ley 225 de 1995 que conforman el estatuto orgánico del presupuesto" Art 9: Reglamentación del Banco de Programas y Proyectos. Art 68: Obligatoriedad de registrar los programas y proyectos de inversión en el Banco de Programas y Proyectos para poderlos ejecutar en el marco del Presupuesto General de la Nación.

Resolución 0806 de 2005: "Por la cual se organizan metodologías, criterios y procedimientos que permitan integrar los Sistemas de Planeación y la Red Nacional de Bancos de Programas y Proyectos". En esta resolución se organizan metodologías, criterios y procedimientos para integral los bancos de programas y proyectos municipales y nacionales.

Ley 1150 de 2011 "Por medio de la cual se introducen medidas para la eficiencia y la transparencia en la Ley 80 de 1993 y se dictan otras disposiciones generales sobre la contratación con Recursos Públicos"; como lo son los principios (igualdad, moralidad) de la gestión contractual del municipio.

El Gobierno Nacional ha emitido el Decreto 4923 del 26 de diciembre de 2011; por medio del cual garantiza la operación del Sistema General de Regalías; según el cual se tiene que armonizar y da pautas estrictas al financiamiento de proyectos con recursos de regalías; para tal efecto otorga especial atención a la Ley 152 (ley Orgánica del Plan de Desarrollo Nacional y Municipales). En consecuencia, el financiamiento de proyectos con recursos de regalías tiene que ser proyectos provenientes del Plan Municipal de Desarrollo y su plan de acción, debidamente estructurados en función de las metodologías y criterios de evaluación del Sistema General de Regalías.

Decreto ley 19 de 2012 "Por el cual se dictan normas para suprimir o reformar regulaciones, procedimientos y trámites innecesarios existentes en la Administración Pública."





Alcaldía

2020 - 2023

República de Colombia
Departamento de Nariño

MUNICIPIO DE RICAURTE

Nit: 800.099.127-4



Ley 80 de 2013: “Por la cual se expide el Estatuto General de Contratación de la Administración Pública”.

Decreto 1082 de 2015: “Por medio del cual se expide el Decreto Único Reglamentario del sector administrativo de planeación nacional”. Artículo 2.2.6.1.1 Sistema unificado 11 de Inversión Pública para la formulación, evaluación previa, registro, programación, ejecución, seguimiento y evaluación posterior de los proyectos de inversión. 2.2.6.1.1.1 Sistema de Información de Seguimiento a los Proyectos de Inversión Pública. Capítulo 3 formulación, evaluación previa y registro de los proyectos de inversión pública.

Resolución 4788 de 2016: Por la cual se dictan los lineamientos para el registro de la información de inversión pública de las entidades territoriales.

Que de conformidad con el principio de viabilidad que debe regir la actuación de las autoridades nacionales, regionales y territoriales en materia de planeación, según el artículo 3, literal l) de la Ley 152 de 1994, las estrategias, programas y proyectos del plan de desarrollo deben ser factibles de realizar, de acuerdo con las metas propuestas y el tiempo disponible para alcanzarlas, teniendo en cuenta la capacidad de administración, ejecución y los recursos financieros a los que es posible acceder.

El artículo 77 de la Ley 1474 de julio 12 de 2011, “todas las entidades del orden nacional, departamental, municipal y distrital deberán publicar en sus respectivas páginas web cada proyecto de inversión, ordenado según la fecha de inscripción en el Banco de Programas y Proyectos de Inversión nacional, departamental, municipal o distrital, según el caso”

Obligatoriedad del código banco de programas y proyectos de inversión nacional -BPIN- en el sistema electrónico para la contratación pública – SECOP; De acuerdo con las directrices incluidas en el artículo 38 de la Ley 1955 de 2019 por medio de la cual se expide el Plan Nacional de Desarrollo 2018 – 2022 “Pacto por Colombia, Pacto por la Equidad”, la información sobre programación y ejecución presupuestal de los recursos de inversión de las entidades del orden nacional y territorial debe reportarse a través del sistema de información unificada para tal fin.

REGISTRO DEL BPIN EN SECOP I Y SECOP II

En concordancia con las directrices impartidas por el Departamento Nacional de Planeación, la Agencia Nacional de Contratación Pública – Colombia Compra Eficiente como administradora del SECOP, informa que a partir del 2 de septiembre de 2019 será obligatorio el diligenciamiento del código del Banco de Programas y Proyectos de Inversión -BPIN- al momento de registrar o crear el contrato en el SECOP I o el SECOP II.



Todos los procesos contractuales que incluyan recursos provenientes de Proyectos de Inversión deben contar con el registro de su respectivo código BPIN. Este código debe incluirse en el proceso de registro del contrato en SECOP I, o durante la fase de creación del contrato en SECOP II.

La implementación del banco de Programas y Proyectos será entonces, obligatoria y fundamental en la ruta que servirá para alcanzar todas las metas y/o objetivos, propuestos para el desarrollo y beneficio del municipio, garantizando el cumplimiento del su plan de desarrollo municipal "GRANDES OBRAS, PARA UN GRAN PUEBLO 2020-2023", mediante una inversión soportados en proyectos.

CATASTRO CON ENFOQUE MULTIPROPÓSITO

El municipio de RICAURTE se caracteriza por ser minifundista, situación que se confirma con los datos que se presentan en siguiente cuadro, cuyos registros corresponden a la información consultada en el Instituto Geográfico Agustín Codazzi - IGAC y en el cual se observa que, el 30% de los propietarios poseen predios con extensiones menores a una hectárea, el 17% de 1 a 3 hectáreas y el 17% se ubica en el rango comprendido entre 3 a 5 hectáreas. Cabe destacar que únicamente el 0.8% son propietarios de predios con una extensión superior a 2.000 hectáreas y entre los mínimos y máximos expresados se encuentran los aquellos que están entre 5 a 50 hectáreas con un 30.7% y el 4.5% entre 50 y 2.000 hectáreas. Lo anterior indica que en el Municipio el mayor porcentaje de la población posee pequeñas extensiones de tierra, cuya explotación es de bajos rendimientos, generando algunos márgenes de comercialización específicamente manejados para cada tipo de producto y el resto para autoconsumo.

Tamaño Explotaciones (Hectáreas)	No. Predios	%	Propietarios	%	Superficie (Has.)	%
Menores 1 Ha.	734	30.0	1.048	30.0	87.6613	4.0
De 1 a 3 Has.	422	17.0	592	17.0	698.8447	0.3
De 3 a 5 Has.	442	19.0	597	17.0	1.553.8138	0.6
De 5 a 10 Has.	323	12.0	457	13.0	2.075.5599	0.8
De 10 a 15 Has.	169	7.0	228	6.7	1.862.4518	0.7
De 15 a 20 Has.	77	3.0	109	3.0	1.197.7405	0.5
De 20 a 50 Has.	208	8.0	293	8.0	5.913.1550	1.8
De 50 a 100 Has.	50	2.0	62	1.6	2.824.0985	1.2
De 100 a 200 Has.	18	1.0	49	1.4	2.216.0000	1.0
De 200 a 500 Has.	7	0.3	10	1.3	2.143.0000	1.0
De 500 a 1000 Has.	2	0.05	3	0.1	1.104.0000	0.4
De 1000 a 2000 Has.	3	0.05	4	0.1	4.825.0000	1.7
Mayores 2000 Has.	19	0.6	22	0.8	182.381.3888	86.0
Total	2.474	100.0	3.474	100.0	208.882.7143	100.0

Tabla 63 Distribución Predial IGAC. Fuente EOT Ricaurte



El territorio así distribuido alberga a comunidades indígenas perteneciente a la población AWA y campesinos dedicados a la explotación del sector primario en forma rudimentaria, con escasa disponibilidad de recursos económicos, tecnología y asistencia técnica, aspecto en el cual la Unidad Municipal de Asistencia Técnica Agropecuaria - UMATA, ha tenido la posibilidad de brindar, en el marco del cumplimiento de sus funciones y competencias y con las limitaciones que enfrenta.

Ricaurte, en condición de municipio PDET, presenta un contexto de incorporación del Programa de CATASTRO CON ENFOQUE MULTIPROPOSITO, teniendo en cuenta que la política de implementación en los Planes de Desarrollo Territorial, en el marco de la línea E. Instrumentos e información para la toma de decisiones que promuevan el desarrollo regional en concordancia con, el Objetivo 2. Promover la implementación de la infraestructura de datos espaciales- del P.N.D 2018-2022 se ofrece a los municipios PDET, la oportunidad de actualizar la información y de los registros municipales, para mejorar la gestión pública, el recaudo fiscal, la focalización del gasto público y ejercer el seguimiento y control del desarrollo urbano y rural, mediante el reconocimiento del territorio en un sistema de información integral, como una herramienta de desarrollo.

Los municipios PDET, por sus características, presentan múltiples condiciones institucionales que complejizan dicha armonización. Por lo cual es necesario identificar las condiciones y establecer estrategias particulares de articulación para la aplicación del programa en dichos municipios.



Gráfica 19 Estado de catastro rural Municipios PDET. Fuente Secretaría de Planeación Nacional





Es una necesidad para el municipio de Ricaurte incorporar en el Plan de Desarrollo Territorial el subprograma de implementación del Catastro con Enfoque Multipropósito teniendo en cuenta:

La forma de tenencia de tierra en el municipio de RICAURTE está determinada por la existencia de comunidades indígenas y campesinos que se vinculan a las actividades agrícolas, pecuarias y forestales. En las comunidades indígenas, la tenencia de la tierra está caracterizada por ser de tipo comunal, representada en territorios de Resguardo a las cuales están vinculadas sus poblaciones y regidas por sus respectivos cabildos.

la administración municipal adelantará todas las gestiones necesarias encaminadas a implementar la política de Catastro Multipropósito a la que refieren los Artículos 79 a 82 de la Ley 1955 de 2019, por la cual se expidió el Plan Nacional de Desarrollo 2018 - 2022, y los Decretos 1983 de 2019 y 148 de 2020.

Tenencia de la tierra

- Predominio de una estructura minifundista y existencia de territorios de Resguardo de la comunidad Awa, congregados en el Cabildo Mayor Awa de RICAURTE – CAMAWUARI. De acuerdo con información de la comunidad indígena, el 90% del territorio es propiedad colectiva indígena y el restante 10% corresponde a la comunidad campesina y está la cabecera municipal.
- Explotación de la tierra en forma colectiva a través de formas asociativas, incluidas las organizaciones que poseen las comunidades indígenas en torno a los principales productos del Municipio y de la región y en el marco de desarrollo de la cadena productiva (panela) y de los cultivos como el maíz, plátano y los cítricos.

Tabla 64 Tenencia de la Tierra. Fuente Alcaldía 2020

El Municipio de Ricaurte actualmente tiene un alto índice de desactualización del área total de territorio. Lo anterior ha generado conflictos, por la ausencia de información clara, confiable y precisa de los predios; en relación con sus atributos como: localización, linderos, forma, construcciones, así como también de los sujetos; la titulación de tierras, los poseedores y propietarios, el valor, su función pública y actividades económicas.

Esta situación ha generado un rezago fiscal municipal al dejar de recibir y percibir ingresos que pueden ser reinvertidos en el territorio, además, ha dificultado los procesos de restitución y formalización de tierras, la planeación territorial y la definición y aplicación de políticas. Por esto, se hace necesario implementar sistemas de información confiable y actualizada, que sirva de insumo para el diseño, formulación y focalización de políticas, programas y proyectos en el municipio, al igual que, mejorar las finanzas municipales, fortalecer el ordenamiento territorial y facilitar los procesos de formalización de la propiedad.





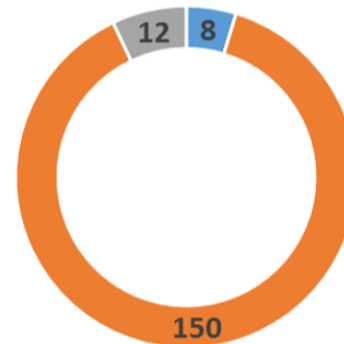
El principal objetivo de realizar la actualización catastral con enfoque multipropósito es mejorar las finanzas municipales, fortalecer el ordenamiento territorial y facilitar procesos de formalización de la propiedad urbana y rural del municipio.

ESQUEMA DE ORDENAMIENTO TERRITORIAL

La revisión del POT es un procedimiento de carácter técnico y jurídico establecido por la Ley 388 de 1997 con el fin principal de actualizar, modificar o ajustar sus contenidos y normas, de manera que se asegure la construcción efectiva del modelo territorial adoptado por el municipio.

Para las revisiones por vencimiento de la vigencia de largo plazo, es necesario tener en cuenta que la Ley 1551 de 2012, señala que este plazo corresponde a 12 años, por lo que armonizando esta disposición con lo establecido en la Ley 388 de 1997, se entiende que corresponde a 3 periodos constitucionales.

La actualización de los instrumentos de planeación territorial IOT, en los PDT de los municipios PDET, en concordancia, con la línea A. Políticas e inversiones para el desarrollo, el ordenamiento y el fortalecimiento de la asociatividad, del objetivo 2. Armonizar la planeación para el desarrollo y la planeación para el ordenamiento territorial, del PND. 2018-2022; tiene como propósito, vincular las acciones encaminadas a cumplir requerimientos necesarios para su aprobación, de acuerdo con las particularidades institucionales y condiciones de avance de cada municipio, incorporando estructuralmente el enfoque rural y las iniciativas PDET propuestas por la población.



■ Actualizado ■ Desactualizado ■ ND

Gráfica 20 Estado de los IOT En municipios PDET. Fuente Secretaria de Planeación Nacional





Alcaldía
2020 - 2023



Es una necesidad para el municipio de Ricaurte llevar a cabo la actualización del Esquema de Ordenamiento Territorial teniendo en cuenta que: El instrumento que posee en la actualidad fue elaborado en el 2006 y presenta las siguientes condiciones: 1. Desactualizado, ya que el período de ejecución del plan está vencido según el marco legal; 2. Debe incorporar los lineamientos, programas y proyectos de los PDET, según Art 6 Decreto 893 de 2017. 3. Debe incorporar la gestión del riesgo y el cambio climático de acuerdo con el decreto 1077 del 2015, 4. El municipio requiere de cartografía básica y temática actualizada, entre otros.

Lo anterior han provocado que se presenten y mantengan los conflictos de uso de suelo por actividades antrópicas y actividades económicas de alto impacto, dificultades para el financiamiento, gestión y acceso a recursos; incertidumbre por ausencia de información sobre zonificación de amenazas y riesgos; fraccionamiento antieconómico de la propiedad rural; pérdida de captura de plusvalías rurales; ausencia de normatividad rural complementaria; inequidad en el reparto de cargas y beneficios al realizar nuevos desarrollos; subutilización del suelo rural productivo; baja sostenibilidad y autonomía de las UAF; predios ociosos; rur urbanización; acaparamiento de tierras. Lo que ha generado una baja gobernanza territorial, de tal modo, que se hace indispensable iniciar el proceso de formulación y/o revisión y ajuste del EOT y/o implementación con el propósito de definir, orientar y promover el desarrollo territorial del municipio, haciendo énfasis en la reforma rural integral y la calidad de vida de sus habitantes.

FORMALIZACIÓN DE LA PROPIEDAD RURAL

Para el municipio de Ricaurte, el programa de formalización de la propiedad rural es muy importante ya que como municipio PDET, en el marco del Art 6 Decreto 893 de 2017, tiene como objetivo vincular a la administración municipal con los procesos que viene adelantando la ANT, promoviendo la oferta de servicios de notariado y registro en el municipio y/o apoyando la cultura de valoración del registro predial, concientizando a la población local sobre la importancia y beneficios económicos, sociales y culturales que conlleva la formalización de la propiedad.

A fin de materializar los fines señalados en el Artículo 64 de la Constitución Política, el Ministerio de Agricultura y Desarrollo Rural creó mediante Resolución 0452 de 2012, modificada por la 181 de 2013, el Programa de Formalización de la Propiedad Rural con el objetivo de promover el acceso a la propiedad de los predios rurales y mejorar la calidad de vida de los campesinos, señalando que para lograr este objetivo el Programa impulsará y coordinará acciones para apoyar las gestiones tendientes a formalizar el derecho de dominio de predios rurales privados, el saneamiento de títulos que conlleven la falsa tradición y para acompañar a los interesados en la realización de trámites administrativos, notariales y registrales no cumplidos oportunamente.





Alcaldía

2020 - 2023

República de Colombia
Departamento de Nariño
MUNICIPIO DE RICAURTE
Nit: 800.099.127-4



El Artículo 64 de la Constitución Política de Colombia establece que es deber del Estado promover el acceso progresivo a la propiedad de la tierra de los trabajadores agrarios, en forma individual o asociativa (...), con el fin de mejorar el ingreso y calidad de vida de los campesinos. El Consejo Nacional de Política Económica y Social (CONPES), mediante el documento No. 2793 de 1994, establece que el 40% de los predios rurales del País carecen de título de propiedad. Asimismo, el CONPES No. 3641 de 2010 referido a la Política Nacional para consolidar la interrelación del catastro y el registro, indica a finales de los años noventa se estimaba que en Colombia existían aproximadamente 1 millón de hectáreas en el área rural que no se encontraban formalizados de acuerdo con la Ley (cerca del 30% de los predios a nivel nacional), es decir, ocupados por individuos que o bien no poseían títulos sobre los mismos, o teniéndolos, no se encontraban debidamente registrados.

Como consecuencia de estos niveles de informalidad, el Ministerio de Agricultura y Desarrollo Rural, a través de la Resolución No. 452 de 2010, modificada por la resolución No. 181 de 2013 crea el Programa de Formalización de la Propiedad Rural, con el objeto de promover el acceso a la propiedad de la tierra y mejorar la calidad de vida de los campesinos y en este sentido impulsar y coordinar acciones encaminadas a la regularizar la tenencia individual y colectiva de los predios rurales, los derechos de propiedad y consolidar una cultura de la formalización de la propiedad.

Por otro lado la Ley 1753 de 2015, por la cual se expide el Plan Nacional de Desarrollo (PND) 2014-2018 "Todos por un nuevo País", en su Artículo 103 se refiere a la Formalización de la Propiedad Rural en los siguientes términos: "Sin perjuicio de las disposiciones propias para la titulación de baldíos o regularización de bienes fiscales, el Ministerio de Agricultura y Desarrollo Rural o la entidad ejecutora que este determine, gestionará y financiará de forma progresiva la formalización de tierras de naturaleza privada, para otorgar títulos 1 Dentro de la exposición de motivos de la Ley 1182 de 2008 "Por medio de la cual se establece un proceso especial para el saneamiento de la titulación de la propiedad inmueble" derogada por la Ley 1561 de 2012 "Por la cual se establece un proceso verbal especial para otorgar títulos de propiedad al poseedor material de bienes inmuebles urbanos y rurales de pequeña entidad económica, sanear la falsa tradición y se dictan otras disposiciones", indicaba que 3,4 millones de inmuebles matriculados tienen falsa tradición, es decir, cerca del 36% del total registrados). Página 10 de 115 de propiedad legalmente registrados a los trabajadores agrarios y pobladores rurales de escasos recursos que tengan la calidad de poseedores.

Esta posesión debe respetar las exigencias legales de la prescripción adquisitiva de dominio, sucesión, saneamiento de que trata la Ley 1561 de 2012 o ratificación notarial de negocios jurídicos, según se sea el caso." Con la entrada en vigencia del decreto 2363 de 2015, La Agencia Nacional Tierras asumirá, a partir del primero (1°) de enero de 2016, la ejecución del Programa de Formalización de la Propiedad Rural, en tal sentido, esta Autoridad será la responsable de implementar los procedimientos y metodologías descritas ente documento y demás que considere necesarias para ejecución del Programa de formalización.



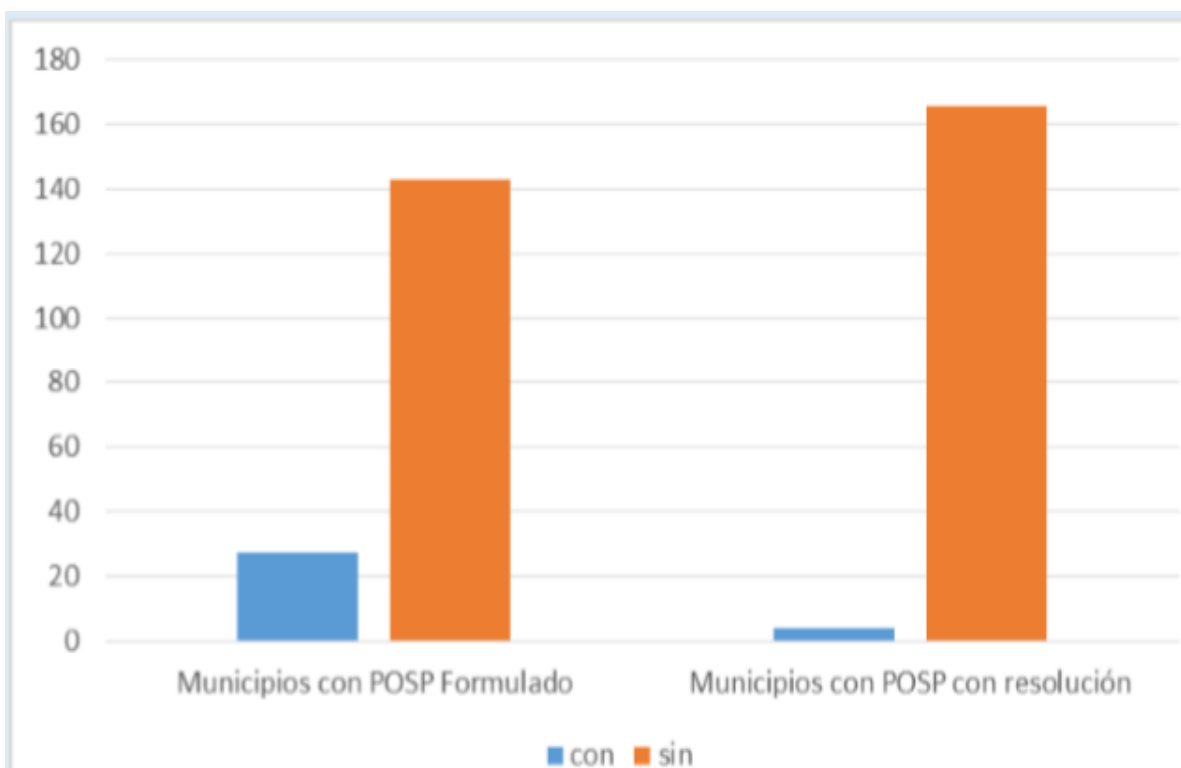
De acuerdo con la caracterización de los municipios PDET tenemos la siguiente gráfica:

El municipio cuenta en la actualidad con:

1. Un alto índice de informalidad
2. del mismo modo se presentaron iniciativas PDET tendientes a la formalización
3. también tienen un número significativo de solicitudes de adjudicación de baldíos y solicitudes de predios privados
4. El área en reservas y/o bloques minero-energéticos sobre los cuales es posible asignar derechos de uso, a su vez
5. La escasa cultura del registro predial.

Estas situaciones han generado históricamente conflictos que han impedido que la seguridad jurídica de la tierra en cuanto a los usos y transacciones en el mercado de tierras rurales.

En consecuencia, el municipio se propone apoyar el proceso de formalización de la propiedad rural promoviendo la articulación interinstitucional para apoyar a la Agencia Nacional de Tierras y facilitar los procesos de formalización de la propiedad rural en el municipio.



Gráfica 21 Estado de la Formalización en municipios PDET. Fuente Planeación Nacional



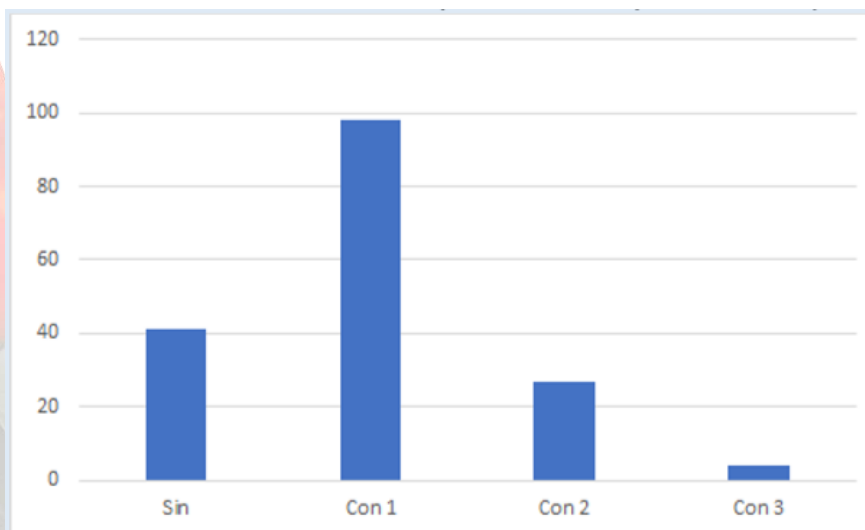
ESQUEMAS ASOCIATIVOS TERRITORIALES

La promoción y fomento de los Esquemas Asociativos Territoriales en los Planes de Desarrollo Territorial, de los municipios PDET, como es el caso del municipio de Ricaurte – Nariño, en el marco del Art 6 Decreto 893 de 2017 y en la línea A. Políticas e inversiones para el desarrollo, el ordenamiento y el fortalecimiento de la asociatividad en concordancia con el Objetivo 3. Consolidar el nivel regional de planeación y gestión, incentivando la asociatividad territorial del P.N.D 2018-2022. Se plantea como una estrategia de articulación y desarrollo regional, que permita la libre y voluntaria conformación de alianzas estratégicas que impulsen el desarrollo autónomo y autosostenible de las comunidades para impulsar y/u operar proyectos comunes. Fortaleciendo los esquemas asociativos existentes y promoviendo la creación de nuevos, en ámbitos supramunicipales o subregionales, y/o supra departamentales o regionales en el marco de las iniciativas PDET.

De acuerdo con la caracterización de los municipios PDET se tiene la siguiente gráfica:

Es de gran importancia incorporar en el Plan de Desarrollo Municipal el subprograma de promoción de los Esquemas de Asociativos Territoriales teniendo en cuenta que:

El municipio hace parte de los Esquema de asociación y requiere fortalecerlos para operar con proyectos PDET; La insuficiente capacidad municipal para diseñar, implementar y operar proyectos regionales, y la necesidad imperante de coordinación intermunicipal y regional son motivos suficientes para conformar y fortalecer Esquemas Asociativos para lograr llevar a cabo proyectos estratégicos que detonen el desarrollo territorial en el municipio y la región.



Gráfica 22 Número de Esquemas Asociativos por municipio PDET. Fuente ART

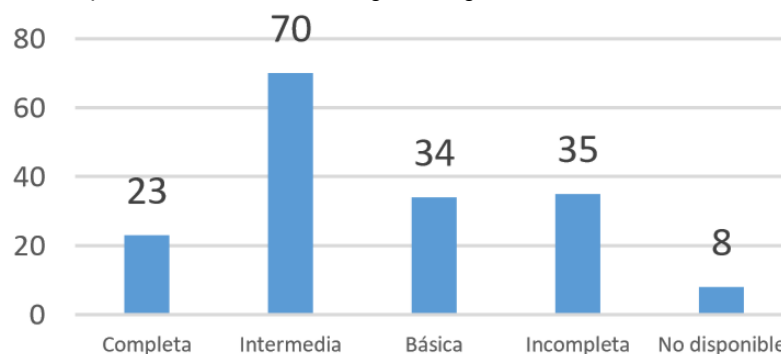
Teniendo en cuenta lo anterior se requiere implementar estrategias que promuevan el fortalecimiento de esquemas asociativos para la consecución de proyectos supramunicipales y regionales en el marco de la implementación de las iniciativas PDET





ESTRUCTURA ORGANIZACIONAL DE LA ENTIDAD TERRITORIAL

El fortalecimiento de la estructura organizacional en los Planes de Desarrollo Municipal, de los municipios PDET, como es el caso del Ricaurte, para el cumplimiento eficiente de los PDET según lo dispuesto en el Decreto 893 de 2017. Consolidar y fortalecer la capacidad de las entidades territoriales para la planeación, programación presupuestal, ejecución, seguimiento y transparencia y participación de los procesos de ejecución pública de modo que la inversión sea realmente efectiva para impulsar y/u operar proyectos dirigidos a los PDET. Fortaleciendo las estructuras organizacionales de modo que las entidades territoriales tengan la capacidad de asumir sus competencias y darle sentido de ejecución a lo planteado en el plan de desarrollo. De acuerdo con la caracterización de los municipios PDET se tiene la siguiente gráfica:



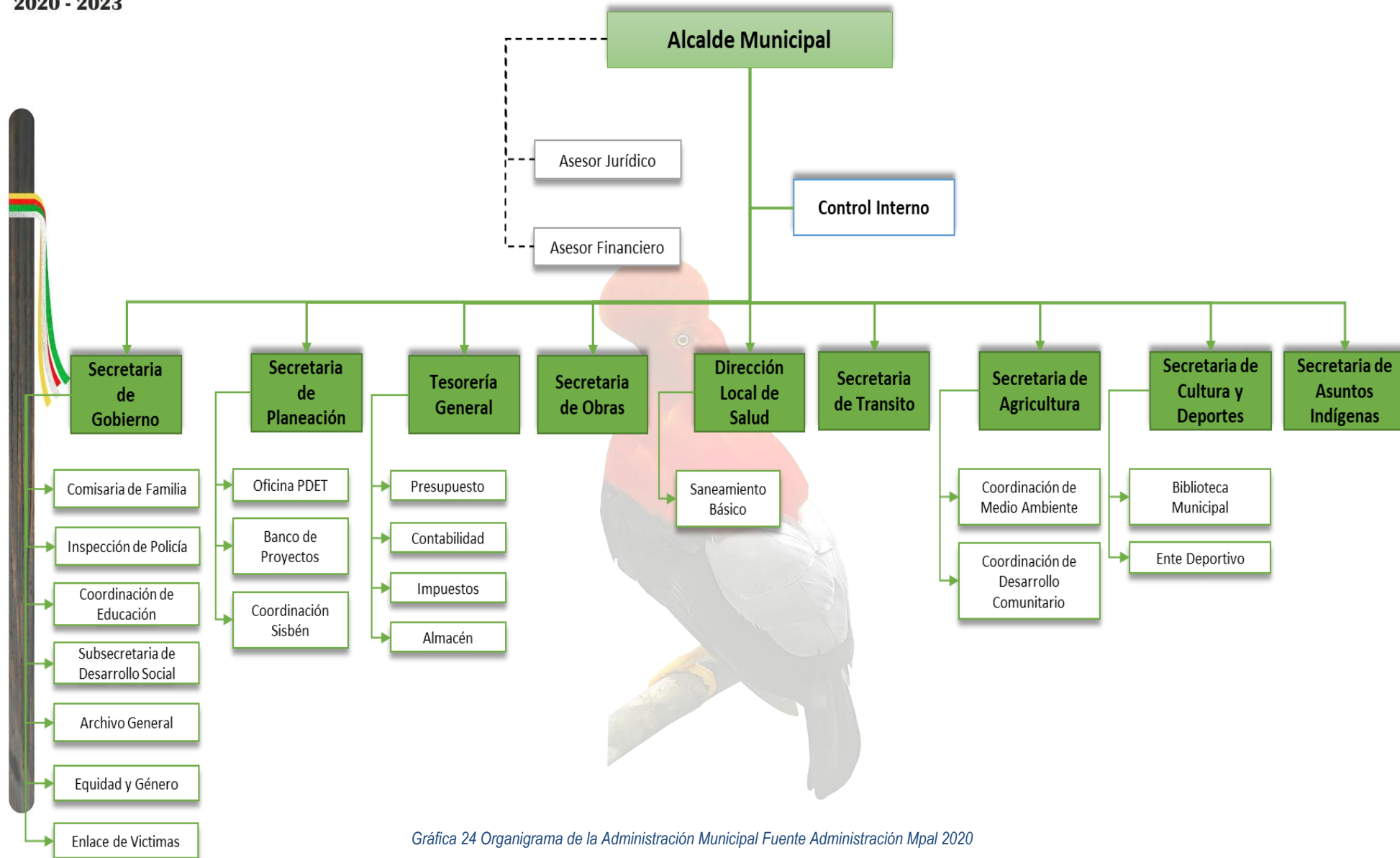
Gráfica 23 Número de municipio PDET por tipo de estructura organizacional. Fuente ART

Por lo anterior es necesario incorporar en el Plan de Desarrollo Municipal el subprograma de fortalecimiento organizacional teniendo que:

El municipio de Ricaurte cuenta con una estructura organizacional básica e intermedia que necesita fortalecerse para cumplir más eficientemente con los procesos de gestión pública territorial; Los municipios PDET fueron focalizados por el decreto 893 de 2017 por su debilidad institucional por lo tanto se hace necesario avanzar en el fortalecimiento de los procesos de gestión pública territorial y en su estructura organizativa de modo que puedan cumplir con lo dispuesto a las competencias territoriales señaladas en la norma.

De esta manera, se debe Implementar estrategias que promuevan el fortalecimiento organizacional para el cumplimiento de las competencias y la consecución de proyectos en el marco de la implementación de las iniciativas PDET para el municipio de Ricaurte.





Gráfica 24 Organigrama de la Administración Municipal Fuente Administración Mpal 2020



Ilustración 33 Jornadas de Trabajo en la formulación del PDM Ricaurte en el marco del fortalecimiento administrativo. Fuente Alcaldía de Ricaurte 2020





Ilustración 34 Jornadas de recolección de propuestas en las comunidades en la Construcción del PDM. Fuente Oficina de Prensa Ricaurte 2020





Ilustración 35 Registros de Jornadas de Trabajo para la formulación del PDM con diferentes sectores del Municipio. Fuente Alcaldía 2020





Ilustración 36 Sesión conjunta entre equipo formulador del PDM, CTP y funcionarios de la Administración Mpal de avance del PDM. Fuente Alcaldía 2020





Gráfica 25 Jornadas de Socialización del PDM con funcionarios de la Administración, Concejo Municipal y CTP. Fuente Alcaldía 2020





Alcaldía
2020 - 2023

Estrategias:

República de Colombia
Departamento de Nariño
MUNICIPIO DE RICAURTE

Nit: 800.099.127-4



LINEA ESTRATEGICA	Gobierno Territorial	NOMBRE SECTOR:	Gobernanza con enfoque Territorial	OBJETIVO DE PROGRAMA	Enrutarse, en el ordenamiento territorial nacional, en concordancia con las normativas nacionales existentes, promoviendo un ordenamiento sostenible, que permita la estructuración a partir de la consolidación de ejes medioambientales, encontrándose entre nodos turísticos fortalecidos que se articulen para la recuperación vocacional turística del territorio.
--------------------------	----------------------	-----------------------	------------------------------------	-----------------------------	---

PROGRAMA	ods	N°	Producto	Indicador de Bienestar (Resultado)	Indicador de Producto	LINEA DE BASE	AÑO LINEA BASE	META	Responsable Directo	
Gobernanza con enfoque territorial	17	1, 6, 7, 10, 11, 16	119	Servicio de apoyo financiero para la implementación de proyectos en materia de derechos humanos	índice de convivencia ciudadana	Número de proyectos de capacitación a guardia indígena y líderes de JAC gestionados	0	2019	2	Asuntos indígenas
	17	1, 6, 7, 10, 11, 16	120	Servicio de Implementación Sistemas de Gestión	Índice de Desempeño Institucional- FURAG	Numero actividades para la implementación de los acuerdos de paz gestionadas	1	2019	3	Secretaria de gobierno
	17	1, 6, 7, 10, 11, 16	121	Servicio de promoción a la participación ciudadana	nivel de participación no electoral	Concejo territorial de paz fortalecido Actividades de fortalecimiento realizadas	1	2019	1	Secretaria de gobierno
	17	1, 6, 7, 10, 11, 16	122	Servicio de asistencia técnica para la descentralización de los Servicio de justicia en los territorios	índice de acceso efectivo a la justicia	Numero de planes de vida apoyados para su construcción Numero de reglamentos internos apoyados para su construcción	7	2019	3	Asuntos indígenas
	17	1, 6, 7, 10, 11, 16	123	Servicio de entrega de tierras	Hectáreas ordenadas en cuanto a su tenencia, ocupación y aprovechamiento	Numero de legalizaciones y/o ampliaciones de resguardos gestionadas	11	2019	3	Asuntos indígenas
	17	1, 6, 7, 10, 11, 16	124	Servicio de promoción a la participación ciudadana	nivel de participación no electoral	Numero de juntas de acción comunal restructuradas	15	2019	15	Coordinación de Desarrollo Comunitario
	17	1, 6, 7, 10, 11, 16	125	Servicio de asistencia técnica	índice de goce efectivo del derecho	Numero de organizaciones sociales comunitarias fortalecidas gestionadas	1	2019	6	Coordinación de Desarrollo Comunitario



17	1, 6, 7, 10, 11, 16	126	Oficina para la atención y orientación ciudadana dotada	Índice de goce efectivo del derecho	Número de oficinas dotadas gestionadas	1	2019	5	Secretaria de Planeación
17	1, 6, 7, 10, 11, 16	127	Servicio de Implementación Sistemas de Gestión	Índice de Desempeño Institucional- FURAG	Oficina PDET implementada.	1	2019	1	Secretaria de planeación
17	1, 6, 7, 10, 11, 16	128	Servicio de Implementación Sistemas de Gestión	Entidades, organismos y particulares que implantan estrategias de vigilancia y control fiscal	Numero Estrategias para fortalecer la eficiencia fiscal implementadas Numero Estrategias para fortalecer la eficiencia administrativa implementadas	0	2019	4	Tesorería
17	1, 6, 7, 10, 11, 16	129	Fortalecimiento de los Esquemas Asociativos existentes	Estructuras orgánicas adecuadas, a las necesidades de desarrollo del territorio	Numero de Esquemas Asociativos gestionados	0		1	Secretaria de Planeación
17	1, 6, 7, 10, 11, 16	130	Encuentros de rendición de cuentas sobre el estado de los proyectos, realizados	Participación no electoral	Rendición de cuentas realizada	0	2019	4	Secretaria de Planeación
17	1, 6, 7, 10, 11, 16	131	Base catastral del municipio actualizada de acuerdo con el enfoque multipropósito	Modelo integrado de planeación y gestión	MIPG gestionado e implementado Apoyo contratado Dependencias Involucradas	0	2019	1	Secretaria de Planeación
17	1, 6, 7, 10, 11, 16	132	Predios urbanos con folio de matrícula inmobiliaria abierto	hectáreas ordenadas en cuanto a su tenencia, ocupación y aprovechamiento	Número de actividades para la formalización de predios gestionada	0	2019	1	Secretaria de Planeación
17	1, 6, 7, 10, 11, 16	133	Revisión general del EOT	IOT adoptado mediante acuerdo municipal. - Información geográfica, geológica y cartográfica actualizada	Numero de revisiones y actualizaciones del EOT Gestionadas Actualización de herramienta de planeación y ordenamiento territorial EOT gestionada	0	2019	1	Secretaria de Planeación

17	1, 6, 7, 10, 11, 16	134	Estudios Básicos para la incorporación de la gestión del riesgo en el EOT	Municipios y departamentos con planes de ordenamiento territorial (POD y POT) que incorporan el componente de gestión del riesgo. (Numero de estudios técnicos para la incorporación de la gestión del riesgo gestionados	0	2019	1	Secretaria de Planeación
17	1, 6, 7, 10, 11, 16	135	Fortalecimiento de la gestión jurídica administrativa del municipio de Ricaurte	Municipios fortalecidos jurídicamente	Numero de estrategias para el Fortalecimiento de la gestión jurídica administrativa gestionadas	0	2019	1	Secretaria de Planeación
17	1, 6, 7, 10, 11, 16	136	Fortalecimiento de la tesorería en su desempeño y capacidad operativa	Entidades, organismos y particulares que implantan estrategias de vigilancia y control fiscal	Numero de estrategias para el Fortalecimiento de la tesorería en su desempeño y capacidad operativa gestionadas	0	2019	1	Tesorería
17	1, 6, 7, 10, 11, 16	137	Fortalecer la calidad y razonabilidad de la información financiera para la adecuada toma de decisiones y rendición de cuentas	Índice de desempeño institucional FURAG	Actividades para Fortalecer la calidad y razonabilidad de la información financiera gestionadas	0	2019	1	Tesorería
17	1, 6, 7, 10, 11, 16	138	Índice de Desempeño Institucional-FURAG mejorado	Índice de desempeño institucional FURAG	Numero de estrategias para el fortalecimiento de la gestión y dirección de la administración gestionadas Informes presentados anualmente ante el DNP	0	2019	1	Secretaria de planeación
17	1, 6, 7, 10, 11, 16	139	Riesgos de corrupción y gestión reducidos a través de la gestión de controles	Índice de desempeño institucional FURAG	Gestión de índice de Desempeño Institucional del MECI	0	2019	1	Secretaria de planeación
17	1, 6, 7, 10, 11, 16	140	Riesgos de corrupción y gestión reducidos a través de la gestión de controles	Índice de transparencia de las entidades públicas	Numero de estrategias para la disminución de Riesgos de corrupción gestionadas	0	2019	1	Secretaria de planeación
17	1, 6, 7, 10, 11, 16	141	Mantener en correcta operatividad y funcionamiento el SISBEN	entidades oficiales y privadas y la sociedad en general,	Oficina SISBEN con operatividad y correcto funcionamiento gestionada	0	2019	1	Secretaria de planeación

				cuentan con información estadística de calidad					
17	1, 6, 7, 10, 11, 16	142	Formular y documentar los procesos archivísticos encaminados a la planificación, procesamiento, manejo y organización de la documentación producida y recibida por la entidad desde su origen hasta su destino final.	Índice de desempeño institucional FURAG	Oficina de archivo con operatividad y correcto funcionamiento gestionada	0	2019	1	Archivo General
17	1, 6, 7, 10, 11, 16	143	Formular y documentar los procesos archivísticos encaminados a la planificación, procesamiento, manejo y organización de la documentación producida y recibida por la entidad desde su origen hasta su destino final.	Índice de desempeño institucional FURAG	Numero de Procesos de gestión documental implementados	0	2019	1	Archivo General
17	1, 6, 7, 10, 11, 16	144	Gestión institucional del municipio de Ricaurte mejorada	Índice de desempeño institucional FURAG	Plan de Desarrollo aprobado	1	2019	1	Secretaria de Planeación
17	1, 6, 7, 10, 11, 16	145	Gestión institucional del municipio de Ricaurte mejorada	Índice de desempeño institucional FURAG	Banco de programas y proyectos actualizado y fortalecido	1	2019	1	Secretaria de Planeación
17	1, 6, 7, 10, 11, 16	146	Gestión institucional del municipio de Ricaurte mejorada	Índice de desempeño institucional FURAG	Sistema de evaluación, seguimiento y monitoreo gestionado	0	2019	1	Secretaria de Planeación
17	1, 6, 7, 10, 11, 16	147	Sistema integral de bienestar implementado	Índice de desempeño institucional FURAG	Numero de sistemas de bienestar gestionados	0	2019	1	Secretaria de Planeación
17	1, 6, 7, 10, 11, 16	148	Equipamiento municipal con mantenimiento y mejoramiento	Municipios con mejores condiciones de infraestructura comunitaria	Numero de mantenimientos a equipamiento gestionados		2019	1	Secretaria de Planeación
17	1, 6, 7, 10, 11, 16	149	Trámites inscritos al Sistema Único de Información de Tramites (SUIT) y servicios digitalizados y	Índice de desempeño institucional FURAG	Número de inscripciones de Trámites al Sistema Único de Información de Tramites (SUIT) gestionados	0	2019	1	Secretaria de Planeación

			transformados digitalmente en la entidad						
17	1, 6, 7, 10, 11, 16	150	Servicio de Información Catastral	Predios Gestionados catastralmente	Número de actividades de fortalecimiento institucional para la Implementación, sostenimiento y puesta en marcha del Catastro Multipropósito gestionadas Numero de predios catastralmente actualizados gestionados (Porcentaje del municipio) Cartografía básica del municipio a diferentes escalas Gestionada Variables de información geográfica para el ordenamiento territorial gestionadas	0	2019	1	Secretaria de planeación
17	1, 6, 7, 10, 11, 16	154	Documentos de estudios técnicos para el ordenamiento ambiental territorial	Municipios y departamentos con planes de ordenamiento territorial (POD y POT) que incorporan el componente de gestión del riesgo	Numero de estudios técnicos para la gestión del riesgo gestionados	1	2019	1	Secretaria de planeación

Tabla 65 Estrategias a desarrollarse en el Componente Gobernanza con enfoque Territorial en PDM Ricaurte 2020-2023

1.2.2 RICAURTE DIGITAL

RICAURTE DIGITAL- Municipio de Ricaurte PDM 2020-2023	
Pilar	Inversión Social inclusiva y con Equidad
Línea estratégica	Gobierno Territorial
Programas	RICAURTE DIGITAL
Dependencias	Secretaria de Gobierno, Coordinación de Educación, DLS, Agricultura

Tabla 66 Lineamiento del Componente: Gobernanza con enfoque territorial en PDM 2020-2023 Ricaurte Nariño

Diagnostico TICS

Es bien sabido que para un buen funcionamiento de los equipos tecnológicos es de mucha importancia tener una periódica revisión de los componentes principales hardware y software y hasta el momento se verifica que lamentablemente no se llevan a cabo los tiempos y normas mínimas tanto de mantenimiento preventivo como correctivo, un aspecto que es común en la mayoría de las instituciones administrativas y/o educativas, a lo cual se suman factores como la proliferación de virus informáticos a través de memorias USB o a través de redes sociales y correos electrónicos, poniendo de esta manera en riesgo no solo la información personal sino también la información administrativa de las instituciones públicas.

Si a esto le sumamos la falta de **Formatos de Control** por parte de las personas responsables de los recursos tecnológicos, denotaremos que no existirá un **Inventario Real** de equipos y lo que es peor aún, no existe un **Diagnóstico Técnico** acertado, generado con una previa revisión técnica adecuada que permita evidenciar el estado de operatividad de los equipos tecnológicos y sus periféricos.



Ilustración 37 Componentes de las TICs



Desafortunadamente los diagnósticos se han generado mediante pruebas básicas de **Ensayo y Error**, si prende aun funciona y si no prende es porque su ciclo de vida termino y lo siguiente será sumarlo al montón de equipos para ser manipulados erróneamente y destapados sin ninguna justificación, generando de esta manera las perdidas parciales de su hardware interno o desencadenando en lo que es peor en la pérdida total de algunos equipos. Es increíble el valor económico que se pierde con el deterioro de estos recursos tecnológicos, además de las pérdidas laborales que perjudican notablemente a los usuarios finales. Otro factor que juega en contra del desarrollo tecnológico del municipio es la falta de conectividad urbana y rural debido a la ubicación geográfica del municipio y la falta de participación en proyectos de conectividad, además solo hasta ahora están ingresando y operando nuevos proveedores de servicios de internet, solución que para muchos usuarios no es factible por los costos de adquisición y mensualidad a los cuales se deben suscribir.



Gráfica 26 Registro foto grafico Salas de Sistemas de Instituciones Educativas y Administración Municipal.





Situación que no ha permitido el aprovechamiento de la información a diferentes usuarios, desviándolos del ámbito de la competitividad e innovación, ni tampoco ha permitido la articulación con otras áreas como educación, salud, agricultura etc.



El municipio de Ricaurte – Nariño debe superar barreras tecnológicas mediante la implementación de políticas, controles y manuales que permitan iniciar y consolidar un proceso que lo guíe en la vinculación a la **Política de Gobierno Digital**. A continuación, Se relacionan algunos registros fotográficos que permiten observar el estado en el que se encuentran las salas de cómputo de algunas instituciones tanto educativas como administrativas del municipio de Ricaurte; las cuales evidencian que hoy solo son salones de equipos destapados, amontonados y desvalijados que ponen en riesgo el bienestar del personal administrativo, docente y/o estudiantil.

Las tecnologías de la información y la comunicación Tic, están cambiando la manera de aprender, enseñar, comercializar y vivir, las fuentes de información y la manera como compartimos todo tipo de datos casi instantáneamente están generando nuevos formatos y protocolos, no solo en administrativos, estudiantes y comunidad que inician sus labores sino también en aquellos que ya tienen un proceso adelantado en esta área.

Las herramientas computacionales como: información en la nube, redes sociales, multimedia educativas, soporte en línea, transacciones electrónicas, brindan espacios virtuales de enseñanza y aprendizaje; espacios que muchas veces no se aprovechan de la mejor manera ya sea por **desconocimiento, temor a lo tecnológico** o por lo más común en las instituciones públicas **por no tener los recursos tecnológicos en óptimas condiciones**.





La apropiación de las Tic es un proceso que impacta, pero siempre y cuando exista la cultura y el entendimiento de que son una parte fundamental para conformar una nueva sociedad la cual debe ir de la mano **con la apropiación, cuidado y mantenimiento de los recursos tecnológicos** adquiridos en cada institución pública o privada.



Ilustración 38 Capitulo TIC Ricaurte

Teniendo en cuenta el diagnostico, las anotaciones anteriores y muchas otras que están en proceso de validación, se hace prioritario iniciar con la creación y articulación de este **Capítulo Tic**, el cual debe ser el estandarte para implementar una adecuada gestión Tic interna que permita aprovechar las ventajas de las tecnologías emergentes con el fin de dar respuesta y soluciones a la mayor cantidad de problemáticas administrativas y sociales.

Este Capítulo Tic estará guiado por la política del Ministerio Tic **“El Futuro Digital es de todos”**, y su principal objetivo **“Promover el uso y aprovechamiento de las Tic para consolidar un estado y ciudadanos competitivos, proactivos e innovadores”** además se tendrán muy en cuenta sus **Componentes, Habilitadores Transversales y propósitos**, para hacer partícipe a la administración municipal de los diferentes proyectos tic en las áreas como educación, salud, agricultura, medio ambiente, etc. que el estado viene promoviendo y ejecutando.



Conoce nuestra estrategia de sostenibilidad ambiental.
Retomamos los equipos obsoletos de las sedes educativas públicas del país GRATIS
¡Es tiempo de actuar!

Ilustración 39 Logo de Reciclaje de equipos obsoletos

¿Podemos hacer
Ctrl Alt Supr
al ?
NO,
nuestro compromiso



ELEMENTOS DE LA POLÍTICA DE GOBIERNO DIGITAL.

Junto a los equipos de trabajo de las secretarías de gobierno de la administración municipal se pretende participar con la mejor voluntad y disposición siempre y cuando las condiciones sean las más propicias y los requerimientos se ajusten a los mecanismos y/o presupuestos con que se cuentan; cabe aclarar que el municipio de Ricaurte no es ajeno a la pandemia mundial (Covid-19) por la cual se atraviesa, por lo tanto es de mencionar que se ha cambiado la perspectiva y el desarrollo de muchos proyectos y en ocasiones se han tenido que reformular, priorizar y suspender actividades que no se esperaban para darle paso a la toma de nuevas decisiones que en su momento necesitan mayor diligenciamiento.

OBJETIVO

Orientar el enfoque tecnológico (hardware, software, usuarios) para que sean aprovechados significativamente en el mayor tiempo posible, permitiendo de esta manera una apropiación Tic inclusiva que beneficie a la administración y comunidad del municipio.

PROPOSITOS MUNICIPALES A TENER EN CUENTA



Ilustración 41 Logo Gobierno Digital



Ilustración 40 Componentes y Propósitos TICS

Basados en los propósitos de la política del gobierno digital y la ayuda que presten entidades colaboradoras, el capítulo tic tendrá priorizadas algunas estrategias que se están implementado actualmente y que deben ser aprovechadas para que tanto administrativos y comunidad hagan parte de las ofertas impulsadas como capacitaciones educativas virtuales, toma de decisiones basadas en datos, seguridad y privacidad de la información, análisis de riesgos mediante CSIRT, retoma de equipos tecnológicos obsoletos, por mencionar algunas, la intención es mantener la constante consulta, participación y divulgación de las demás estrategias impulsadas.



**50.000 colombianos
sin empleo**
podrán realizar
cursos gratuitos virtuales



Convocatoria Abierta

Formación gratuita para generar
capacidades a personas desempleadas

Ilustración 42 Convocatorias para Cursos virtuales. Tics Colombia

El **Capítulo Tic Ricaurte (N) 2020-2023** permitirá enfocar la manera de utilizar, mejorar e implementar los recursos tecnológicos para que se convierta en un pilar a seguir y que permita ser el inicio de un empoderamiento tecnológico, para ello se necesitara de tiempo, colaboración y gestión para que sea implementado, mejorado y perdurable a través de los tiempos.



Ilustración 43 Sistema CSIRT. Gobierno de Colombia





Ilustración 44 Transmisión mediante plataformas digitales del programa Actívate Ricaurte. Fuente Oficina de Prensa 2020





Alcaldía
2020 - 2023

República de Colombia
Departamento de Nariño
MUNICIPIO DE RICAURTE

Nit: 800.099.127-4



Estrategias:

LINEA ESTRATEGICA	Gobierno Territorial	NOMBRE SECTOR:	Ricaurte Digital	OBJETIVO DE PROGRAMA	Orientar el enfoque tecnológico (hardware, software, usuarios) para que sean aprovechados significativamente en el mayor tiempo posible, permitiendo de esta manera una apropiación Tic inclusiva que beneficie a la administración y comunidad del municipio.
--------------------------	----------------------	-----------------------	------------------	-----------------------------	--

PROGRAMA	ODS	N°	producto	Indicador de Bienestar (Resultado)	Indicador de Producto	LINEA DE BASE	AÑO LINEA BASE	META	Responsable Directo	
Ricaurte digital	10	4, 8, 9	156	Servicio de acceso Zonas Wifi	Tecnologías de la información y las comunicaciones al servicio de la comunidad	Numero de instalaciones de Zonas Wifi en áreas urbanas gestionadas	1	2019	2	Secretaria de gobierno
	10	4, 8, 9	157	Servicio de acceso y uso de Tecnologías de la Información y las Comunicaciones	Tecnologías de la información y las comunicaciones al servicio de la comunidad	Número de Centros de Acceso Comunitario gestionados	0	2019	1	Secretaria de gobierno
	10	4, 8, 9	158	Servicio de apoyo en tecnologías de la información y las comunicaciones para la educación básica, primaria y secundaria	Tecnologías de la información y las comunicaciones al servicio de la comunidad	Numero de entregas de Terminales de cómputo a instituciones educativas gestionadas	300	2019	100	Secretaria de gobierno
	10	4, 8, 9	159	Servicio de apoyo en tecnologías de la información y las comunicaciones para la educación básica, primaria y secundaria	Tecnologías de la información y las comunicaciones al servicio de la comunidad	Mesa MAT gestionada	0	2019	5	Secretaria de gobierno
	10	4, 8, 9	160	Servicio de educación informal para la adecuada disposición de residuos de aparatos eléctricos y electrónicos	Gestión de residuos tecnológicos	Número de Personas capacitadas en la correcta disposición de residuos de aparatos eléctricos y electrónicos	10	2019	15	Secretaria de gobierno
	10	4, 8, 9	161	Servicios de información para la CTel	Tecnologías de la información y las comunicaciones al servicio de la comunidad	Numero de fortalecimientos al Índice de gobierno en línea por medios de comunicación gestionados	0	2019	1	Secretaria de gobierno
	10	4, 8, 9	162	Servicios de información para la CTel	Gobierno digital	Número de equipos tecnológicos gestionados	1	2019	1	Secretaria de gobierno
	10	4, 8, 9	163	Servicios de Educación en Centros de ciencia	Tecnologías de la información y las comunicaciones al servicio de la comunidad	Numero de participaciones en ofertas virtuales gestionadas	0	2019	1	Secretaria de gobierno
	10	4, 8, 9	164	Servicios de comunicación con enfoque en Ciencia Tecnología y Sociedad	Gobierno digital	Numero de plataformas digitales para la comunicación de la ciencia, la tecnología y la innovación realizadas	1	2019	1	Secretaria de gobierno

Tabla 67 Estrategias a desarrollarse en el Componente Ricaurte Digital en PDM Ricaurte 2020-2023



1.2.3 Sensibilización para la seguridad vial

Sensibilización para la seguridad vial - Municipio de Ricaurte PDM 2020-2023	
Pilar	Inversión Social inclusiva y con Equidad
Línea estratégica	Gobierno Territorial
Programas	Sensibilización para la seguridad vial
Dependencias	Transito

Tabla 68 Lineamiento del Componente: Sensibilización para la seguridad vial en PDM 2020-2023 Ricaurte Nariño

Diagnostico

La Secretaria de Tránsito y Transporte Municipal de Ricaurte, fue creada mediante Resolución Nro. 009309 del 13 de octubre de 2012, expedida por la Subdirección de Tránsito del Ministerio de Transporte teniendo en cuenta el Acuerdo Municipal Nro. 026 de fecha 07 de septiembre de 2009, bajo la categoría de clasificación A.

Ha desarrollado sus actividades encaminadas al cumplimiento de la normatividad en tránsito Ley 769 del 2002 y decretos reglamentarios, transporte, señalización vial, y en general la seguridad vial para todos los usuarios de las vías, con el propósito de prevenir la accidentalidad en el Municipio.

El Municipio de Ricaurte está Ubicado Sobre la vía nacional Pasto - Tumaco, misma de la cual ejerce competencia y responsabilidad para su mantenimiento INVÍAS, frente a este punto es necesario señalar que las condiciones de dicha vía, no son las óptimas toda vez que su estructura ya se encuentra en un alto porcentaje deteriorada y la placa ya ha perdido su condición de adherencia, y por ende generando mayor índice de siniestralidad, por lo cual se espera para esta periodo 2020 – 2023 "Grandes Obras Para un Gran Pueblo", contribuir al objetivo municipal y nacional de reducir la probabilidad de ocurrencia de los accidentes viales y sus consecuencias en heridos y muertos, lo cual ha generado mayor demanda en la atención de víctimas de siniestros viales



Una de las principales problemáticas que tiene el Municipio de Ricaurte por ser un municipio geoestratégica mente ubicado entre la tierra y la costa pacífica nariñense, se ha convertido en un punto receptor del transporte informal como el moto taxismo y vehículos particulares, lo cual conlleva a diferentes problemáticas económicas, sociales y de alteración del orden público especialmente en la movilidad, lo cual genera un ambiente de contaminación auditiva a la población.

Las Empresas prestadoras del servicio de transporte de pasajeros como TRANSIPIALES, COOTRANAR, SUPERTAXIS, entre otras, hacen escala en este municipio por encontrarse en la vía Pasto - Tumaco.

Para el servicio de transporte municipal está la empresa de taxis TRANSRICAURTE y la cooperativa COORPACÍFICO. La empresa COORPACÍFICO cuenta con 65 vehículos y TRANSRICAURTE con 65 vehículos

TARIFAS	
RUTA	VALOR
Ricaurte Chambú	2000
Ricaurte - Palpis	3000
Ricaurte- Cuesbí	4000
Ricaurte- Altaquer	5000
Ricaurte- Junín	7000
Ricaurte - Diviso	9000
Ricaurte - Llorente	12000
Ricaurte - Chucunes	2000
Ricaurte – San Miguel	3000
Ricaurte - Piedrancha	5000

Tabla 69 Tarifas de circulación Mpio de Ricaurte Nariño. Fuente Secretaria de Transito



Alcaldía
2020 - 2023

República de Colombia
Departamento de Nariño
MUNICIPIO DE RICAURTE
Nit: 800.099.127-4



Dentro del transporte informal tenemos el moto-taxismo que presta el servicio de desplazamiento hasta cualquier destino cercano, el transporte en camionetas particulares que cubren la ruta San Isidro al Resguardo de Pialapí Pueblo Viejo

BALANCE SECRETARIA DE TRANSITO

REPORTE DE ACCIDENTALIDAD: En el Municipio de Ricaurte, se sostiene una base de los años 2018 y 2019 para el reporte de accidentes de tránsito, el cual se registraron 28 accidentes, en un porcentaje del 80% reportados sobre la vía Nacional y un 20% sobre la cabecera Municipal.

SISTEMA INTEGRADO DE INFORMACIÓN SOBRE MULTAS Y SANCIONES POR INFRACCIONES DE TRÁNSITO (SIMIT): Para la vigencia 2016 – 2019, se realizó aproximadamente más de 950 comparendos y con su respectivo recaudo local, estos fueron ejecutados por la Policía de Carreteras, ya que la oficina de secretaria no presenta las comprenderás locales.

SERVICIO DE TRAMITES HQ – RUNT: Para la vigencia 2016 – 2019, la Secretaria de Tránsito y Transporte del Municipio de Ricaurte, presento los siguientes rangos de placas y se efectúa el siguiente balance:

RANGOS	TOTAL, PLACAS ASIGNADAS	TOTAL, PLACAS UTILIZADAS
Placas de vehículos Particulares	350	1
Placas de vehículos Públicos	350	6
Placas de Remolques y Semi Remolques	200	0
placa de motocicletas	1201	352
Placas de Vehículos Oficiales	10	0

Tabla 70 Balance de tramites. Fuente Secretaria de Transito Mpal





Es por ello que la conclusión que se reitera para la secretaria de tránsito es que los factores o problemas que presenta nuestro municipio es: la siniestralidad vial, la congestión vial y la falta de conocimientos en el tema de seguridad, y que esta problemática se pretende es reducirla más del 50%, implementando en nuestro plan de desarrollo las siguientes estrategias:

IMPLEMENTAR CAMPAÑAS DE PEDAGÓGICO VIAL PARA LA PREVENCIÓN DE ACCIDENTALIDAD Y DE SEGURIDAD VIAL.

La implementación de campañas de seguridad vial y pedagogía ciudadanía en tránsito municipal, esto con el fin de Reducir al máximo el número de muertos y heridos en las vías del Municipio de Ricaurte, teniendo como sujeto directo de toda intervención, a los usuarios de las mismas, esto es trabajando por una seguridad vial en la que los seres humanos son su prioridad a través de fortalecer la Seguridad Vial en el Municipio de Ricaurte actuando sobre los sujetos y objetos implicados en la misma, a través de estrategias dirigidas a transformar la problemática del municipio.

ELABORAR EL PLAN ESTRATÉGICO DE SEGURIDAD VIAL DEL MUNICIPIO DE RICAURTE

La administración municipal de la mano con la secretaria tránsito y transporte pretende realizar la implementación plan estratégico de seguridad vial, y este Plan contendrá, como mínimo, las siguientes acciones:

1. Jornadas de sensibilización del personal en materia de seguridad vial.
2. Compromiso del personal de cumplir fielmente todas las normas de tránsito.
3. Oferta permanente, por parte de la entidad, organización o empresa, de cursos de seguridad vial y perfeccionamiento de la conducción.
4. Apoyar la consecución de los objetivos del Estado en materia de seguridad vial.
5. Realizar el pago puntual de los montos producto de infracciones a las normas de tránsito.
6. Conocer y difundir las normas de seguridad vial



El municipio de Ricaurte actualmente no cuenta con un Plan estratégico de Seguridad Vial que cumpla con las especificaciones requeridas mediante Resolución 1565 de abril 5 de 2014 expedida por el Ministerio de Transporte, la cual busca el fortalecimiento de la gestión institucional, el comportamiento de los actores de la movilidad en el municipio, la observancia de cada uno de los requerimiento normativos en cuanto al estado de los vehículos tanto en sus sistema mecánico como estado actualizado de su documentación, el buen estado de la infraestructura de cada una de las empresas y entidades públicas y privadas especificando ruto gramas y buen estado de vías internas y externas revisión y control de comités de emergencia y cobertura de seguridad social de cada uno de sus involucrados.

GESTIONAR SEÑALIZACIÓN DE ZONAS ESCOLARES.

La instalación y mantenimiento permanente de las señales de tránsito preventivas y reglamentarias en zonas escolares, son tareas prioritarias y es la seguridad para los escolares, el objetivo de estas actividades es ofrecer seguridad a la comunidad educativa que se ubica en la zona de influencia del proyecto vial y generar conciencia en los conductores sobre las precauciones que deben tomarse para el paso por estos sectores.

SEÑALES PREVENTIVAS Y REGLAMENTARIAS

Este tipo de señales se ubican en zonas escolares para fortalecer la seguridad vial de los usuarios. Las señales preventivas indican la existencia de instituciones educativas en una zona puntual. También se usan señales reglamentarias que señalan que debe bajarse la velocidad a 30 km/h para evitar accidentes y garantizar la seguridad de estudiantes, docentes y miembros de la comunidad educativa en general.



Alcaldía
2020 - 2023

República de Colombia
Departamento de Nariño
MUNICIPIO DE RICAURTE

Nit: 800.099.127-4



Estrategias

LINEA ESTRATEGICA	Gobierno Territorial	NOMBRE SECTOR:	Sensibilización para la seguridad vial	OBJETIVO DE PROGRAMA	Orientar las políticas sobre la regulación, prevención y control de tránsito, el transporte público urbano en todas sus modalidades, la pedagogía vial, el mejoramiento de las condiciones de movilidad y el desarrollo de infraestructura de transporte para satisfacer las necesidades de transporte de la comunidad, mantener la circulación vial dentro de un estado de normalidad, y amigables con el medio ambiente y que sean acorde con la actividad.
--------------------------	----------------------	-----------------------	--	-----------------------------	---

PROGRAMA	ODS	N°	producto	Indicador de Bienestar (Resultado)	Indicador de Producto	LINEA DE BASE	AÑO LINEA BASE	META	Responsable Directo	
Sensibilización para la seguridad vial	11	3	165	Servicio de educación informal en seguridad vial	siniestros viales disminuidos	Numero de campañas de pedagogía vial implementadas	0	2019	4	Transito
	11	3	166	Servicio de información de seguridad vial	siniestros viales disminuidos	Numero de servicios de información para tramites implementados	0	2019	2	Transito
	11	3	167	Documentos de lineamientos técnicos	siniestros viales disminuidos	Plan Estratégico de Seguridad Vial elaborado	0	2019	1	Transito
	11	3	168	Zonas escolares señalizadas y con obras de seguridad vial	siniestros viales disminuidos	Numero de señalizaciones de zonas escolares gestionadas	2	2019	8	Transito
	11	3	169	Vías con dispositivos de control y señalización	siniestros viales disminuidos	Señalización vial para el municipio gestionada	1	2019	1	Transito
	11	3	170	Servicio de control a la seguridad vial	siniestros viales disminuidos	Numero de dotaciones a organismos de control vial realizadas	1	2019	4	Transito
	11	3	171	Servicio de sensibilización a usuarios de los sistemas de transporte, en relación con la seguridad al desplazarse	tasa de muertes por accidentes de tránsito en disminución	Numero de campañas de sensibilización realizadas	0	2019	4	Transito

Tabla 71 Estrategias a desarrollarse en el Componente Sensibilización para la seguridad vial PDM Ricaurte 2020-2023



1.2.4 Seguridad y convivencia ciudadana

Seguridad y convivencia ciudadana - Municipio de Ricaurte PDM 2020-2023	
Pilar	Inversión Social inclusiva y con Equidad
Línea estratégica	Gobierno Territorial
Programas	Seguridad y convivencia ciudadana
Dependencias	Secretaria de Gobierno, Desarrollo Comunitario, Equidad y Género, Inspección de Policía

Tabla 72 Lineamiento del Componente: Seguridad y convivencia ciudadana en PDM 2020-2023 Ricaurte Nariño

Diagnostico:

Es incuestionable que el tema de la seguridad condiciona el actuar de los gobiernos locales, y que en los últimos años se ha visto un marcado incremento de la inseguridad causada por distintos actos delictivos derivados de la violencia, lo cual conlleva a que las instituciones se queden cada vez más cortas en la adopción de medidas que contrarresten la situación.

Adicional a esto el aparato estatal en la medida en la que crece la descentralización delega cada vez más a los municipios la responsabilidad sin mayor cantidad de recursos convirtiéndolo en el mayor receptor y catalizador para atender casos dentro y fuera de sus capacidades jurídicas y fácticas. La tendencia conduce a importantes demandas sobre el aparato estatal, de los municipios pues su obligación es procurar los mecanismos y normas adecuadas que permitan el desarrollo de las actividades cotidianas de manera tal que continúen siendo competitivas, productivas, atractivas y seguras. En consecuencia, con el incremento de la inseguridad va de la mano la impunidad, que día a día es una creciente ola de injusticia, donde por distintos factores no logra ser contrarrestada.



Alcaldía
2020 - 2023

República de Colombia
Departamento de Nariño
MUNICIPIO DE RICAURTE
Nit: 800.099.127-4



La convivencia ciudadana es uno de los factores más importantes para el desarrollo del Municipio, de hecho, todas las actuaciones institucionales van dirigidas a brindar una mejor calidad de vida y un desarrollo pleno de los habitantes, el inconveniente es el bajo nivel de acceso de la población a los servicios de justicia. En el caso colombiano lo anterior se hace más crítico pues el conflicto armado que vive el país desde hace varias décadas ha trasladado sus consecuencias de las zonas rurales donde se originó y donde tiene su escenario principal, hacia las zonas urbanas.

Ricaurte es uno de los Municipios más vulnerables azotados por el conflicto armado que trae consigo el incremento de los niveles de inseguridad en el municipio y la percepción de la comunidad de estar en riesgo.

La sensación de inminente probable victimización que sufre la población del Municipio influye de manera notable en la calidad de vida, el trabajo y las relaciones sociales en general. Es aquí donde asume importancia el nuevo concepto de seguridad, entendida como un marco para que el individuo refuerce sus lazos de comunicación social, su interés en participar de las decisiones públicas, su conciencia cívica; una seguridad que le garantice la igualdad de oportunidades para el desarrollo, que sea gestionada teniendo en cuenta sus inquietudes y posibilitando su participación.

No obstante, la problemática no solo parte de la inseguridad, sino que se extiende a ser una problemática social, de falta de convivencia ciudadana, y actuar del ser humano desde su mismo hogar, la pérdida de las costumbres sanas y la conciencia del buen vivir.

Según estudios realizados por el Departamento Administrativo Nacional de Estadística (Dane) reveló que el 44% de los colombianos se sienten inseguros, es decir que 16 millones de personas, mayores de 15 años, creen que pueden ser víctimas de algún tipo de delito en el territorio nacional. La entidad señaló que la percepción de inseguridad es mayor en las mujeres, con una variación del 46%, mientras que en los hombres es del 42%.

El estudio también señala que durante el 2018 el 15,6% de la población colombiana fue víctima de algún delito, es decir que Cinco millones seiscientos noventa y cuatro mil personas (5.694) resultaron perjudicadas. Sin embargo, sólo el 28% de las víctimas denunciaron el hecho, mientras que el 71,3% no tomaron ninguna medida para dar a conocer el delito a las autoridades. "El delito que menos se denuncia es el hurto de ganado o semovientes, en el contexto urbano es el de extorsión o intento de extorsión, además las mujeres denuncian más los casos de delitos frente a los hombres", señaló el alto funcionario. Según el Dane, las personas no denuncian los diferentes actos criminales por varias razones, primero porque lo consideran innecesario, también porque los ciudadanos sienten que las autoridades no están haciendo nada o no confían en la administración de la justicia.

En armonía con lo anterior, para el caso del Municipio de Ricaurte, encontramos altos índices de violencia e inseguridad asociados con fenómenos, como el desplazamiento forzado, el narcotráfico, la siembra de cultivos ilícitos, grupos irregulares, delincuencia común, delincuencia





Alcaldía

2020 - 2023

República de Colombia
Departamento de Nariño
MUNICIPIO DE RICAURTE
Nit: 800.099.127-4



organizada, ausencia de una política integral de seguridad y convivencia ciudadana, desconocimiento y renuencia de la ciudadanía en el cumplimiento de las normas ambientales comerciales y urbanísticas, ineficacia en la ejecución de las órdenes de policía emitidas por las autoridades municipales, desconocimiento de la oferta institucional y de las rutas de atención de los órganos municipales que abanderan el acceso a la justicia y el restablecimiento de los derechos, débil participación comunitaria, insuficiente información técnica sistematizada para el análisis de los casos específicos que se presentan en el municipio en cuanto a las problemáticas de seguridad que van desde la violencia intrafamiliar y el abuso sexual hasta los casos de homicidios donde en la mayoría de los mismos reina la impunidad, no hay seguimiento continuo y organizado de la política pública, orientada hacia la prevención y control de la violencia en el Municipio de Ricaurte, que apoyen la toma acertada de decisiones, en forma focalizada y geo referenciada; entre otros.

A esto se suma que por parte de las administraciones locales hay una baja promoción de los servicios de acceso a la justicia, y falta de pedagogía en los diferentes grupos sectoriales frente a los derechos con un enfoque de inter jurídico entre la justicia ordinaria y la étnica, teniendo en cuenta que el municipio de Ricaurte en su mayoría es integrado por población indígena, lo cual hace que se deba tener en cuenta el lugar donde se realiza el delito y la población que los comete para poder dar un tratamiento y atención adecuados.

Adicionalmente, el Plan de Desarrollo Municipal “Grandes Obras para un Gran Pueblo”, define el problema en el diagnóstico de justicia como “En el Municipio de Ricaurte, el acceso a la justicia se ve afectado por las dificultades de orden público, por las condiciones complejas para movilizarse en el territorio, afectando la llegada de operadores de la justicia ordinaria y administrativa, dejando como consecuencia un alto nivel de impunidad en el territorio. incremento de la inseguridad y altos índices de violencia a raíz de la ruptura o desajuste del orden económico-social y debilidad en la institucionalidad, legitimidad y presencia pública que afectan directamente la gobernabilidad y atentan contra el bienestar de las personas. Pérdida de la cultura de la no violencia e inadecuados comportamientos éticos y morales que dificultan la promoción del respeto por los derechos, la sana convivencia y la resolución pacífica de conflictos”.

Lo anterior, trae como consecuencia la Inadecuada gestión institucional de la seguridad, convivencia y control ciudadano en el Municipio de Ricaurte, desorden urbano, comercial y contaminación ambiental y la potencial alteración del orden público, toma de vías de hecho que incrementan los índices de conflictos personales, familiares y de comunidad en el ámbito de violencia e inseguridad desconfianza en las instituciones y la consecuente percepción de inseguridad por parte de la ciudadanía.





Alcaldía
2020 - 2023

República de Colombia
Departamento de Nariño
MUNICIPIO DE RICAURTE
Nit: 800.099.127-4



Según datos obtenidos de la Inspección Municipal para los años 2018 y 2019:

REGISTROS INSPECCION MUNICIPAL			
AÑO	2018	2019	VARIACION
HOMICIDIO CON ARMA DE FUEGO	9	6	-3
ACCIDENTE TRANSITO	2	0	-2
AHOGAMIENTO	0	1	1
HOMICIDIO CON ARMA BLANCA	0	3	3

Tabla 73 Muertes en Atípicas Mpio de Ricaurte. Fuente Inspección de Policía

Adicionalmente, según información registrada de la Policía Nacional de la estación central Ubicada en el Barrio el Comercio del municipio de Ricaurte y la sub-Estación ubicada en la vereda Ospina Pérez, frente a los Delitos de Alto Impacto en el municipio de Ricaurte para el año 2018 y 2019, encontramos:

EVENTO	2019
Hurto a Residencias:	5
Hurto a Comercio:	8
Hurto a Personas:	6
Hurto a Automotores	1
Hurto a Motocicletas	4
Lesiones Comunes	23
Homicidios	11
Terrorismo	2
Extorsión:	8
Incautación de Armas de fuego	8
Mercancia incautada	11

Tabla 74 Delitos Ocurridos en 2019 Fuente: Policía Nacional de Ricaurte





Alcaldía
2020 - 2023

Estrategias:

República de Colombia
Departamento de Nariño
MUNICIPIO DE RICAURTE

Nit: 800.099.127-4



LINEA ESTRATEGICA	Gobierno Territorial	NOMBRE SECTOR:	Seguridad y convivencia ciudadana	OBJETIVO DE PROGRAMA	Fortalecer los organismos estatales que abanderan el acceso a la justicia con herramientas técnicas y tecnológicas, para dar respuesta de manera eficaz y eficiente a la sociedad Ricaurteña, de la mano de la capacitación a las comunidades en la resolución autocompositiva de conflictos.
--------------------------	----------------------	-----------------------	-----------------------------------	-----------------------------	---

PROGRAMA	ODS	N°	producto	Indicador de Bienestar (Resultado)	Indicador de Producto	LINEA DE BASE	AÑO LINEA BASE	META	Responsable Directo	
Seguridad y convivencia ciudadana	16	10, 11	172	Servicio de asistencia técnica	tasa de riñas callejeras	Numero de circuito de cámaras de vigilancia gestionados	0	2019	1	Secretaria de gobierno
	16	10, 11	173	Servicio de divulgación para promover los métodos de resolución de conflictos	casos resueltos a través de los métodos de resolución de conflictos	Número de acciones para la promoción de resolución autocompositiva de conflictos realizadas	0	2019	8	Secretaria de gobierno
	16	10, 11	174	Servicio de asistencia técnica para la implementación de los métodos de resolución de conflictos	casos resueltos a través de los métodos de resolución de conflictos	Numero de jornadas para acceso a la justicia realizadas	0	2019	4	Secretaria de gobierno
	16	10, 11	175	Servicio de promoción de convivencia y no repetición	índice de convivencia ciudadana	Numero de comités de convivencia implementados	0	2019	15	Secretaria de gobierno
	16	10, 11	176	Servicio de educación informal en temas de acceso a la justicia	índice de acceso efectivo a la justicia	Numero de talleres de formación y capacitación a la guardia indígena realizados	12	2019	6	Asuntos indígenas
	16	10, 11	177	Servicio de apoyo para la promoción al acceso a la justicia	índice de acceso efectivo a la justicia	Plan de seguridad y convivencia ciudadana (pisc) diseñado e implementado	0	2019	1	Secretaria de gobierno
	16	10, 11	178	Infraestructura penitenciaria y carcelaria dotada	personas privadas de la libertad en condiciones dignas y de respeto de sus derechos humanos	Numero de dotaciones a la infraestructura carcelaria gestionadas	0	2019	4	Secretaria de gobierno

Tabla 75 Tabla 90 Estrategias a desarrollarse en el Componente Seguridad y Convivencia Ciudadana PDM Ricaurte 2020-2023



1.2.5 Prevención y atención de desastres y emergencias

Prevención y atención de desastres y emergencias - Municipio de Ricaurte PDM 2020-2023	
Pilar	Inversión Social inclusiva y con Equidad
Línea estratégica	Gobierno Territorial
Programas	Prevención y atención de desastres y emergencias
Dependencias	Gestión del Riesgo

Tabla 76 Lineamiento del Componente: Prevención y atención de desastres y emergencias en PDM 2020-2023 Ricaurte Nariño

Diagnostico

CONCEJO MUNICIPAL DE GESTION DE RIESGO

Creado a partir de la Ley 1523 de 2012 por sanción presidencial, es el conjunto de entidades nacionales del orden público, privado y comunitario que, articuladas con las políticas, normas y recursos, tiene como objetivo llevar a cabo el proceso social de la gestión del riesgo con el propósito de ofrecer protección a la población en todo el territorio nacional en busca de mejorar la calidad de vida, la seguridad y el bienestar de todas las comunidades colombianas.

Es de conocerse que la responsabilidad en la Gestión del Riesgo recae sobre todos y cada uno de los habitantes del territorio colombiano, y en cumplimiento de esta responsabilidad, las entidades pertenecientes al sistema ejecutarán los procesos de Gestión del Riesgo, entendidos como: Conocimiento del Riesgo, Reducción del Riesgo y Manejo de Desastres. Por su parte, los demás habitantes actuarán con precaución y autoprotección bajo lo dispuesto por las autoridades correspondientes.



ESTRUCTURA DEL SISTEMA NACIONAL DE GESTIÓN DEL RIESGO DE DESASTRES



Gráfica 27 Estructura del Sistema Nacional de Gestión del Riesgo de Desastres. Fuente https://lh3.googleusercontent.com/proxy/fxRRdxoV-TRu0pTe4MBFbl1P0Xhld3SzsS81a7Lfu88atkUFtZ3rQYcqOmt-CqreG7c18psfXRT-mXijwPG5WVDkQ0qQsbkY4Zcp_Qldh2wheNh-xB503N0LjePskaRRteos-s8Z95d





En el Municipio de Ricaurte contamos con la existencia de 2 organismos de apoyo para la atención de emergencias que son:

- **DEFENSA CIVIL COLOMBIANA**

Es una organización que cuenta con el respaldo del gobierno para su funcionamiento, más sin embargo no es una actividad remunerada, pues esta se integra por personas que voluntariamente quieren prestar sus servicios a la comunidad, cuya función principal es la de brindar apoyo a la población en el marco de cualquier tipo de emergencia causada por ya sea por fenómenos naturales u otros. La Defensa Civil en nuestro Municipio, son un grupo de personas comprometidas con su comunidad que tienen la vocación de ayudar, que cuentan con su propia estructura organizativa interna compuesta por un presidente, un vicepresidente, un secretario, un tesorero y un fiscal, adicionalmente son capacitados constantemente en Primeros Auxilios, Manejo de Pacientes, Búsqueda y Rescate. En el municipio de Ricaurte la defensa civil es un órgano de gran importancia, el cual ha sido llamado papara atender la mayoría de las emergencias que se presentan, y adicionalmente prestan su acompañamiento en eventos institucionales culturales, deportivos y otros, garantizando el orden y la seguridad de los asistentes.

Como es bien sabido la defensa Civil no tiene recursos propios para su funcionamiento, por lo cual a menudo el inconveniente es no contar con los elementos de protección personal necesarios para sí mismos, así como tampoco con una dotación completa para atender los diferentes tipos de emergencia que se pueden presentar, entre estos elementos se encuentran: Camillas, arnés, sogas, ochos, linterna, casco, picos, palas, azadones, herramientas, radios de comunicación, camilla con inmovilizadores, botiquín entre otros y de dotación personal como camisa, chaqueta, pantalón, medias, botas, cinturón o reata, gorra y capa entre otros, cabe mencionar que estos elementos deben tener un adecuado cuidado y mantenimiento para garantizar una vida útil más prolongada.



Gráfica 28 Distintivo Defensa Civil Colombiana. Fuente <https://jdcle.webnode.com.co/products/escudo-de-la-defensa-civil/>





Alcaldía
2020 - 2023

República de Colombia
Departamento de Nariño
MUNICIPIO DE RICAURTE
Nit: 800.099.127-4



Actualmente la defensa civil no tiene una sede operativa donde puedan desempeñar sus actividades de capacitación, de igual manera no tienen un medio de transporte adecuado que ayude a brindar una atención más oportuna y mucho menos donde realizar el almacenamiento de sus elementos de trabajo que en muchos casos se extravían, lo que causa que muchos de los voluntarios se desmotiven de seguir perteneciendo al grupo y decidan retirarse.

En esta administración se pretende realizar las gestiones pertinentes para brindar a nuestros organismos de socorro un espacio adecuado que cuente con toda la dotación necesaria para su funcionamiento y de esta manera seguir contando con el valioso acompañamiento que estos prestan a la comunidad.

- **CUERPO DE BOMBEROS VOLUNTARIOS DE RICAURTE**

Actuando bajo la ley 1575 de 2012, en artículos 1, 2 y 4 el cuerpo de bomberos forma parte del Sistema Nacional para la Prevención y Atención de Desastres y se define como la organización para la gestión del riesgo contra incendios, encargada de realizar los operativos y la atención de rescate en todas sus modalidades y la atención de incidentes con materiales peligrosos, y Artículo 3 donde se especifica las competencias de nivel nacional y territorial frente a la obligatoriedad de garantizar la prestación del servicio permanente del cuerpo de bomberos.

El Cuerpo de Bombero Voluntarios del Municipio de Ricaurte fue fundado en el año 2012, como asociación sin ánimo de lucro reconocida por la Gobernación de Nariño, el cual inicialmente fue conformado por 60 voluntarios de los cuales hoy en día solo siguen activos 16 y están en el rango de edad de los 18 a los 40 años, de igual manera tiene sus estatutos internos y cuenta con una junta directiva conformada por un Presidente, Vicepresidente, Secretario, tesorero, y quienes encabezan la organización a nivel municipal que son el comandante y sub comandante. Actualmente el cuerpo de bomberos cuenta con algunos elementos de dotación que incluyen, 2 plantas eléctricas, 1 motosierra, 1 pulidora, una segueta sable, una moto tronzadora, 200 mts de manila básica, rastrillos y una motobomba, adicionalmente cuenta con dotación de uso personal que incluye los que son uniformes, botas y chaqueta, 2 trajes incompletos para atención de incendios estructurales. La dotación no se encuentra completa, no cuentan con medios de comunicación efectivos, ni auto contenidos para garantizar la seguridad del bombero, botiquín de primeros auxilios, camillas entre otros necesarios debido a que este



Órgano atiende emergencias de diferentes tipos como son: Incendios Forestales, Incendios Estructurales, Rescate Vehicular, Rescate vertical y Acuático, manejo de Materiales Peligrosos como Combustible, Gas Licuado, A.C.P.M, Acetona y derrame de petróleo, para lo cual se necesita otro tipo de indumentaria especial con la que no cuentan para la manipulación de estas sustancias, y así en todas las modalidades de emergencia generando que la operatividad del Cuerpo de Bomberos no se desarrolle en óptimas condiciones. Otra de las necesidades más marcadas para este órgano es la de contar con una infraestructura adecuada donde puedan instalar una sede de operaciones desde donde puedan manejar toda la operatividad y prestar un mejor servicio a la comunidad que lo requiera como órgano de atención de emergencias.

AMENAZAS POR INUNDACIÓN:

El efecto negativo identificado en este subsistema está enmarcado en el contexto hidrometereológico y del exceso de agua en el ambiente que produce un constante desgaste de la superficie. En especial cuando los suelos se encuentran con un elevado índice de saturación de agua puede acelerarse el desgaste y arrastre de materiales sueltos coincidiendo con períodos de alta pluviosidad, que cada vez parecen ser de mayor recurrencia. Su incidencia se demarca en especial en la percepción de la población que advierte el incremento de estos efectos y el arrastre de materiales en las quebradas, principalmente durante la última década.



Ilustración 45 Desbordamiento de quebrada en sector Chambú. Fuente Oficina de Gestión del Riesgo 2020



Desde el punto de vista hidrológico se evaluó la acción del agua que queda como excedente en el ambiente (balance hídrico) sobre la superficie con su respectiva capacidad denudativa y el arrastre de materiales aluviales. Una parte del territorio municipal se encuentra afectada por este excedente. También se evaluó en este subsistema la acción erosiva generalizada de los cauces con su expresión en la socavación de taludes y posibles avenidas de material arrastrado. El efecto nocivo de la esorrentía es severo cuando esta tiende a concentrarse en las irregularidades topográficas como senderos o incisiones, o en zonas altas, con alto grado de deforestación y de pastoreo, y además se asocia a lluvias intensas y a las condiciones inestables del subsuelo. Se localizan en las poblaciones de Puente Piedra, Corozal, en los ríos Guiza, afluentes de los ríos Ramos, Nulpe y San Juan.

Es necesario monitorear este factor bajo la instalación de una red de observación de niveles que permita establecer una base de datos estadísticos y la reconstrucción de escenarios históricos para el cálculo de la magnitud y extensión de posibles áreas afectadas, ya que este fenómeno está asociado a la recurrencia de los eventos meteorológicos periódicos de lluvias intensas antes mencionados. Comprende un área de 3014 has, y con un 2.0 % del total municipal.



Ilustración 46 Deslizamiento en sector Avenida los Estudiantes Abril de 2020 y obras de mitigación. Fuente Alcaldía de Ricaurte 2020





AMENAZA POR AVENIDA TORRENCIAL:

Las zonas asociadas a geformas de origen denudativo y depósitos de piedemonte se han identificado como áreas en donde se puede presentar un nuevo depósito de sedimentos repentino generando un impacto negativo para la población. Se han catalogado dentro de este tipo de amenaza áreas influenciadas por las crecidas y los flujos torrenciales cargados de sedimentos de las quebradas, asociadas a períodos intensos de precipitación y que se encuentran en zonas de antiguos depósitos de piedemonte.

La dinámica de estos eventos se relaciona con la inestabilidad de las vertientes, que, en épocas de mayor precipitación, producen desprendimientos de suelo, los cuales pueden represar parcialmente las corrientes hídricas. Los movimientos de tipo viscoso (soliflucción) que taponan el curso de las quebradas se constituyen de materiales provenientes de la parte superior del suelo en laderas con escasa cobertura vegetal. Se observan en la unidad de suelos residuales de materiales volcánicos y metamórficos al norte y Occidente del Municipio, así como en la zona meridional del Municipio, en las cercanías del casco urbano. Se originan por la sobresaturación acuosa de los materiales blandos en las laderas y taludes de las quebradas.

Las crecientes de agua representan una amenaza a tener en cuenta, ya que el incremento del volumen de agua produce socavación de cauces y potencialmente pueden afectar estructuras domésticas o de infraestructura que se encuentren cerca de los cauces. Las corrientes tributarias de las quebradas y ríos del territorio municipal en general se caracterizan por presentar espesas acumulaciones de materiales arrastrados, que evidencian la



Ilustración 47 Proceso erosivo del suelo que a causa de las intensas lluvias provocan remoción de masas, Vereda Chambú Mpio de Ricaurte Nariño. Fuente Alcaldía de Ricaurte 2020



fuerte actividad torrencial en el pasado. El encañonamiento en la parte alta de la cuenca, la variabilidad de los caudales, la gran cantidad de sedimentos disponibles a lo largo de las cuencas y sus márgenes, la existencia de valles amplios en la parte baja y el cambio abrupto en la pendiente hacen que se originen estos vertimientos súbitos.

En el municipio de Ricaurte, las corrientes que presentan la mayor susceptibilidad a las crecidas son las cuencas de los ríos Nulpe, Vegas, Mulas, entre otras, y sobre las poblaciones de Paldulbí, Cuesbí, Ospina, Carrizal. Estas corrientes poseen condiciones, que, en tiempos invernales, se hacen susceptibles a la torrencialidad. Es necesario que la población esté alerta sobre cualquier anomalía que puedan notar en dichas corrientes, tales como la disminución intempestiva del caudal especialmente en períodos lluviosos, así como el aumento de sedimentos en suspensión. Estas características pueden demostrar que existen represamientos aguas arriba.

Es prioritario que la administración esta alerta sobre el desarrollo de deslizamientos en la parte media de las laderas, especialmente en época de lluvias. Básicamente se deben atender los deslizamientos activos mayores ubicados en esta zona, implantando sistemas forestales de protección. El área con mayor restricción de uso, especialmente el ganadero, se encuentra hacia zona de mayor pendiente. Esta área se define como suelo de recuperación y paralelo a los cauces de protección absoluta y recuperación. Comprende un área de 1605.2 has., con un 1.0 % del total municipal.

AMENAZAS ANTRÓPICAS:

Amenazas antrópicas, donde las acciones humanas afectan de manera directa, causando impactos que degradan el medio ambiente, muchas veces por necesidad de subsistir, por ignorancia o por omisión de normas, tales como contaminación de aguas superficiales y subterráneas, deforestación, manejo inadecuado del suelo y colonización de ecosistemas frágiles.

La influencia de la actividad humana puede desencadenar en ciertos casos, impactos negativos que afectan directa o indirectamente el bienestar social de la población. Tal es el caso del uso inadecuado del suelo, sobrepastoreo, derrame de hidrocarburos y deforestación, factores que cambian





drásticamente las características ambientales de una zona. En el municipio de Ricaurte se han identificado las áreas críticas susceptibles a estos tipos de amenaza antrópica.

AMENAZA POR DERRAME DE HIDROCARBUROS

El oleoducto tiene una longitud aproximada de 217.0 kilómetros atravesando el territorio municipal de oriente a occidente a lo largo del Río Guiza, poniendo en riesgo a la población asentada y a los recursos naturales por la amenaza de derrame de hidrocarburos en la eventualidad de un atentado por parte de los grupos armados. La localización del oleoducto que tiene un recorrido paralelo a la vía que conduce a Tumaco, pone en peligro la calidad del agua del río Guiza y los afluentes a sus riveras. Con un derrame de hidrocarburo se verían afectados todos los asentamientos localizados a lo largo de la vía Pasto-Tumaco, entre los cuales se puede mencionar: San Francisco, Pilispí, Villa Nueva, casco urbano de Ricaurte, Vereda Chambú, El Palmar, Ospina Pérez, Palpis, Cuaiquer Viejo entre otros. Es importante destacar acciones de mitigación efectivas asociadas a soluciones rápidas de esta amenaza con gestión a nivel local y regional.

La red de conducción de petróleo crudo se ha considerado desde hace años como el eje motriz de la economía nacional, por lo cual en la actualidad se ha venido constituyendo en una amenaza y en un problema ambiental de alto impacto para las comunidades localizadas al borde del trayecto, ya que se asocia al problema de conflicto armado vigente en todo el territorio nacional y localmente en el municipio de Ricaurte inmerso en este conflicto, afectando a las poblaciones y a los recursos naturales de flora y fauna. Esta amenaza requiere ser estudiada y en este sentido es necesario tener en cuenta los lineamientos contemplados en el Decreto 321 de 1999 sobre el Plan Nacional de Derrames de Hidrocarburos.



Ilustración 48 Cauce del Río Guiza contaminado por atentado al OTA en mayo 2020.
Fuente Oficina de Prensa 2020



Alcaldía

2020 - 2023

AMENAZA POR CONTAMINACIÓN DE FUENTES HÍDRICAS

El agua que aportan las microcuencas principalmente es utilizada para el consumo humano sin un tratamiento previo a su uso; adicionalmente las actividades agropecuarias entran en este ciclo ocasionando un importante aporte de Coliformes fecales y contaminantes agroquímicos.

La actividad humana genera contaminación debido a la descarga de diferentes tipos de residuos sólidos y líquidos a los cuerpos de agua. Además, las prácticas inadecuadas de manejo del suelo ocasionan procesos erosivos que, en interacción con el agua, producen problemas de sedimentación y colmatación de cauces en espacial en el sector rural. El uso indiscriminado e incontrolado de agroquímicos y la alta pluviosidad favorecen el arrastre de estos residuos por escorrentía a los cauces convirtiéndose en un acelerador de la contaminación hídrica.



Ilustración 49 Acumulación de crudo en las riveras del río Guiza por atentados al OTA mayo de 2020. Fuente Alcaldía de Ricaurte 2020

SUBSISTEMA	DETERMINANTES
HIDRO METEREOLÓGICO	Alta densidad de drenaje, pluviosidad entre 2000 – 4000 mm. Zonas de altas pendientes a fuertemente ondulada, alta densidad de drenaje, bosque pluviales tropicales con una pluviosidad mayor 8000 mm.
GEOLÓGICO – GEOMORFOLÓGICO	Presencia de material no consolidado, actividad sismo tectónica y fallamiento. Geoformas inestables asociadas a grandes cantidades de agua y suelos inestables, escasa cobertura vegetal, entre 2000 – 4000 mm. Asociadas a cambios climáticos.

ANTRÓPICO	Uso intensivo del suelo ampliación de cultivos de uso lícitos e ilícito asociados a agroquímicos.
	Tala forestal con extracción de madera y material de forraje vegetativo.
	Alteración de la calidad de agua, suelos y recursos naturales.
	Manejo inadecuado del suelo, pendientes pronunciadas y suelos escarpados.
	Derrame de hidrocarburos, falta de monitoreo constante por ECOPEPETROL.
	Accidentalidad vehicular sobre la vía.
	Mal manejo y disposición de basuras
	Extracción de especies faunísticas y florísticas.
	Contaminación de los cuerpos de agua, ampliación de los procesos de urbanización.
	Provocación de derrames de combustible por causa de las bombas o estaciones de servicio.

Tabla 77 Determinantes Naturales y Antrópicas de las Amenazas Municipio de Ricaurte Nariño. Fuente Secretaria de Planeación

Teniendo en cuenta lo anterior, las principales determinantes que se constituyen en causas potenciales de riesgo son:

- La inadecuación de las actividades humanas a las condiciones geográficas del medio.
- La implantación de asentamientos urbanos y rurales en sitios inaptos para su desenvolvimiento.
- El impacto no previsto de algunas obras de infraestructura (viales, hidráulicas, etc.)

Estas características potencian los riesgos derivados de los fenómenos climáticos habituales: crecidas fluviales, precipitaciones agravadas por los períodos cíclicos de la corriente (Fenómeno del Niño), y van marcando una tendencia histórica que se hace cada vez más crítica en la medida en que aumenta la población asentada en áreas inaptas y por ende la extensión de las actividades agrícolas y urbanas que produce dicha población.

SECTORES	TOTAL PERSONAS - AÑO 2019		
	HOMBRES	MUJERES	TOTAL
San francisco - La Ensellada, (vía 1002 PR 06+350 a 31+615)	145	162	307
Pilispi - Alemania - San pablo a Sector Guadual (Zona OTA)	204	115	319
San Isidro La Planada - El Rollo	90	102	192



Alto Cartagena - Santa Clara	65	71	136
Sector 8 de Marzo	18	24	42
Cuaiquer Viejo – Tefí	5	14	19
Pialapi a Vegas	3	2	5

Tabla 78 Personas Afectadas por sector en situaciones de emergencia por lluvias. Fuente Gestión del Riesgo

En la tabla anterior observamos algunas de las zonas del municipio donde se presentan emergencias con mayor frecuencia a causa de deslizamientos o desborde de fuentes hídricas. Sin embargo, en el municipio existen otros puntos que se han venido registrando con frecuentes deslizamientos como son en la Vereda El Palmar, Vereda Chambú la Vereda, Vereda Villa Nueva y Barrio Cartagena, lugares en los cuales en lo que lleva corrido del año 2020 se presentaron emergencias de gran magnitud donde se vieron afectadas las familias de las zonas perdiendo sus viviendas, y todos sus enceres.

Al no haberse tomado hasta el momento, medidas drásticas para revertir la situación (ej. en programas secuenciales de reubicación) esta tendencia se agudiza y conduce a un círculo de riesgo permanente que será cada vez más difícil de solucionar o al menos de atenuar sus efectos destructivos.

Con base en lo mencionado se hace necesario iniciar un levantamiento de mapas temáticos en los que se identifiquen características como asentamientos de población, infraestructura, composición del suelo, zonas de vegetación natural, recursos hídricos y pautas del uso de la tierra. El programa necesita tomar en consideración los problemas fundamentales del manejo de desastres y de la reducción de riesgos. Esto requiere un análisis más profundo del nuevo sitio con respecto a peligros y riesgos.

- Un mapa de riesgos debe prepararse antes de desarrollar una nueva ubicación a fin de evitar reimplantar o repetir riesgos.
- Un censo detallado de las personas afectadas y su ubicación. Identificación y Priorización de Familias en alto riesgo.
- Un inventario de los bienes perdidos, por hogares, empresas y comunidades.



Es importante subrayar que en el municipio de Ricaurte no existe un levantamiento topográfico actualizado que nos ayude a realizar un diagnóstico exacto de las condiciones en las que se encuentra el suelo del área total del municipio y menos de las zonas afectadas que en los últimos años han tenido constantes movimientos en masa que son alterantes, motivo por el cual se hace necesario actualizar la cartografía del Municipio para atender este asunto entre otros a los cuales beneficiaría al Municipio.

Otro punto para tener en consideración es Esta unidad está representada por superficies afectadas por la erosión hídrica que a su vez está asociada a las características del suelo, generalmente son áreas de fuertes pendientes, fuertemente onduladas a escarpadas. Localizadas en zonas altas sobre el quiebre de la ladera en forma convexa, presentando alto nivel de humedad con saturación de aguas, y que por efecto de la gravedad terrestre genera deslizamientos de baja y alta contextura, abarcando una gran cobertura y generando así problemas sociales tanto de pérdidas humanas y materiales. Se localiza sobre los sectores de Cuchilla del Palmar, Villa Nueva y en el área urbana de Ricaurte, y sobre algunas áreas que presentan denudación de cobertura vegetal.

Sobre el casco urbano de municipio de Ricaurte, Alto Cartagena, Ramos, Mirador, Gualcalá, Chinai y Santa Rosa, donde la pendiente es característica susceptible a la erosión superficial y posibles deslizamientos de mediana y baja densidad. En otras poblaciones es evidente sobre San Isidro, Casa Grande, Arrayán, Cuasbil, Chicandina, Núlpe, Alto, Angostura, y río Gualambí. Se puede presentar un incremento al arrastre de las partículas de suelo y generalmente está relacionado por los constantes deslizamientos y movimientos en masa que se pueden asociar. Generalmente se produce donde la cobertura vegetal es escasa, la escorrentía puede ser rápida a muy rápida. Esta zona está asociada como la continuación del ascenso desde el pie de las vertientes en dirección de la divisoria de aguas y corresponden a las zonas altas y zonas de cuesta de montaña, en donde las quebradas se encajonan en el relieve.



DESlizAMIENTO EL PALMAR
RICAURTE - NARIÑO
PHOTO: Yan Carlos Chaucanes
DRONE: PHANTOM 4 PRO
Oficina de Prensa - Alcaldía Ricaurte

Ilustración 50 Deslizamiento sobre troncal Pasto - Tumaco, Sector Palmar. Fuente Alcaldía de Ricaurte 2020





Ilustración 51 Presencia interinstitucional en la atención de emergencias. Deslizamiento Vereda Chambú a consecuencia de la ola invernal 2020. fuente Oficina de prensa 2020





Alcaldía
2020 - 2023

República de Colombia
Departamento de Nariño
MUNICIPIO DE RICAURTE

Nit: 800.099.127-4



Estrategias:

LINEA ESTRATEGICA	Gobierno Territorial	NOMBRE SECTOR:	Prevención y atención de desastres y emergencias	OBJETIVO DE PROGRAMA	Implementar procesos de gestión del riesgo en el municipio de Ricaurte con el conocimiento de riesgos existentes y futuros a fin de disminuyendo las amenazas sobre las personas, bienes, infraestructura y recursos ambientales expuestos a daños y pérdidas por la ocurrencia de desastres aunando esfuerzos locales e interinstitucionales llegando a reducir el riesgo, atendiendo oportunamente los desastres y emergencias en concordancia con las políticas de desarrollo sostenible
--------------------------	----------------------	-----------------------	--	-----------------------------	---

PROGRAMA	ODS	N°	producto	Indicador de Bienestar (Resultado)	Indicador de Producto	LINEA DE BASE	AÑO LINEA BASE	META	Responsable Directo	
Prevención y atención de desastres y emergencias	11	3, 6, 12, 13, 15	179	Servicios de implementación del plan de gestión del riesgo de desastres y estrategias para la respuesta a emergencias	Tasa de personas afectadas a causa de eventos recurrentes	Plan municipal de Gestión del Riesgo de desastres formulado	0	2019	1	Gestión del Riesgo
	11	3, 6, 12, 13, 15	180	Garantizar una respuesta eficiente y oportuna en el manejo de los riesgos y desastres	Tasa de personas afectadas a causa de eventos recurrentes	Numero de estrategias para la respuesta a emergencias gestionadas	0	2019	1	Gestión del Riesgo
	11	3, 6, 12, 13, 15	181	Servicio de generación de alertas tempranas para la gestión del riesgo de desastres	Índice Municipal de Riesgo de desastres ajustado por capacidades	Diseño del sistema de generación de alertas tempranas gestionado	0	2019	1	Gestión del Riesgo
	11	3, 6, 12, 13, 15	182	Servicio de generación de alertas tempranas para la gestión del riesgo de desastres a través del Plan Municipal de Gestión del Riesgo de Desastres (PMGRD), y Estrategias Municipales de	Índice Municipal de Riesgo de desastres ajustado por capacidades	Implementación del sistema de generación de alertas tempranas gestionado	0	2019	1	Gestión del Riesgo



			Respuesta a Emergencias (EMRE), actualizados						
11	3, 6, 12, 13, 15	183	Obras de infraestructura para mitigación y atención a desastres	Tasa de personas afectadas a causa de eventos recurrentes	Número de obras para atención y mitigación de desastres gestionadas	0	2019	1	Gestión del Riesgo
11	3, 6, 12, 13, 15	184	Servicio de generación de alertas tempranas para la gestión del riesgo de desastres	Tasa de personas afectadas a causa de eventos recurrentes	Numero de estrategias para atención del riesgo realizadas	0	2019	4	Gestión del Riesgo
11	3, 6, 12, 13, 15	185	Servicio de atención a emergencias y desastres	Tasa de personas afectadas a causa de eventos recurrentes	Número de proyectos para atención a población damnificada gestionados	0	2019	1	Gestión del Riesgo
11	3, 6, 12, 13, 15	186	Obras de infraestructura para mitigación y atención a desastres	Infraestructura de respuesta a emergencias.	Construcción de la Estación de Bomberos del municipio de Ricaurte gestionada	0	2019	1	Gestión del Riesgo
11	3, 6, 12, 13, 15	187	Obras de infraestructura para mitigación y atención a desastres	Infraestructura de respuesta a emergencias.	Construcción de la oficina operativa de la Defensa Civil del municipio de Ricaurte gestionada	0	2019	1	Gestión del Riesgo
11	3, 6, 12, 13, 15	188	Servicio de atención a emergencias y desastres	Estrategia de respuesta a emergencias.	Dotación para los organismos de socorro gestionada	2	2019	2	Gestión del Riesgo

Tabla 79 Estrategias a desarrollarse en el Componente Prevención y atención de desastres y emergencias PDM Ricaurte 2020-2023

1.3 LINEA ESTRATEGICA: SEGURIDAD, JUSTICIA Y DERECHOS HUMANOS

Objetivo: Reducir las formas de violencia que aquejan a la comunidad Ricaurteña por medio de la divulgación y promoción de los Derechos Humanos y el acceso a la justicia encontrando soluciones para los diversos conflictos que aquejan el territorio, restablecimiento de derechos para reducir las desigualdades entre poblaciones, inclusión en programas de reparación integral, atención psicosocial y disminución de la inseguridad.

1.3.1 Justicia y reparación de víctimas

Seguridad, Justicia y Derechos Humanos - Municipio de Ricaurte PDM 2020-2023	
Pilar	Inversión Social inclusiva y con Equidad
Línea estratégica	Seguridad, Justicia y Derechos Humanos
Programas	Justicia y reparación de víctimas
Dependencias	Secretaria de Gobierno, Enlace de Víctimas

Tabla 80 Lineamiento del Componente: Prevención y atención de desastres y emergencias en PDM 2020-2023 Ricaurte Nariño

Diagnostico

VICTIMAS DEL CONFLICTO ARMADO RICAURTE-NARIÑO: Históricamente el municipio de Ricaurte ha sido golpeado por el recrudecimiento del conflicto armado que ha generado diversas problemáticas en el territorio que van desde el cambio de la vocación de agricultura para el consumo a cultivos ilícitos, atentados al OTA que ha provocado diversas emergencias ambientales, atentados a la fuerza pública, masacres, combates en poblaciones que han desembocado en el desplazamiento de las comunidades etc. Lo cual ha generado una disgregación al tejido social aumentando los índices de violencia y las brechas de desigualdad.

El municipio de Ricaurte, además de ser expulsor de población desplazada, también ha sido receptor de población desplazada desde otros municipios. Para el año 2004 la Red de Solidaridad Social reporta para el departamento de Nariño en su sistema único de registro un total de 35.018 personas desplazadas, las que equivalen a 8.655 familias. Con respecto al caso de RICAURTE, este Municipio participa con relación a la población desplazada forzada del departamento, con un 2.91% y a nivel de familias participa con un 2.69%. Según censo CAMAWARI (1999) emigraron 120



personas entre mujeres y hombres. Las mujeres vinculándose al trabajo doméstico en las ciudades de Bogotá, Cali, Pasto e Ipiales y los hombres en la economía de cultivos ilícitos en el Departamento del Putumayo y en el municipio de Tumaco, departamento de Nariño.

DESPLAZAMIENTO

Según el artículo 60, parágrafo 2 de la Ley 1448 de 2011, “se entenderá que es víctima de desplazamiento forzado toda persona que se ha visto forzada a migrar dentro territorio nacional, abandonando su localidad de residencia o actividades económicas habituales, porque su vida, su integridad física, su seguridad o libertad personales han sido vulneradas o se encuentran directamente amenazadas, con ocasión de las violaciones a las que se refiere el artículo de la presente ley”.

ITEM	HECHO VICTIMIZANTE	CANTIDAD
1	ABANDONO O DESPOJO FORZADO DE TIERRAS	0
2	ACTO TERRORISTA	1195
3	AMENAZA	463
4	CONFINAMIENTO	0
5	DELITOS CONTRA LA LIBERTAD Y LA INTEGRIDAD SEXUAL	16
6	DESAPARICION FORZADA	346
7	DESPLAZAMIENTO FORZADO	11414
8	HOMICIDIO	1004
9	LESIONES PERSONALES FISICAS	26
10	LESIONES PERSONALES PSICOLOGICAS	42
11	MINAS ANTIPERSONA	102
12	PERDIDA DE BIENES O INMUEBLES	891
13	SECUESTRO	83
14	TORTURA	3
15	VINCULACION NNA	10
TOTAL		15595

Tabla 81 Ocurrencia de Hechos Victimizantes Fuente: Unidad para la Atención y Reparación Integral de Víctimas 2020



Alcaldía

2020 - 2023 DESPLAZAMIENTO MASIVO

República de Colombia Departamento de Nariño MUNICIPIO DE RICAURTE

Nit: 800.099.127-4



Según el artículo 91 del decreto ley 4633/11 dice “Se entiende por desplazamiento colectivo indígena, el desplazamiento de la totalidad de una comunidad o pueblo indígena o, en su defecto, cuando más de diez (10) hogares o más de (50) personas pertenecientes a un pueblo o comunidad indígena se hayan

desplazado ...”, teniendo en cuenta lo anterior, en el municipio de Ricaurte, se han presentado, eventos de desplazamiento masivo que fueron reconocidos y declarados en las instancias correspondientes y que describen a en el siguiente cuadro.

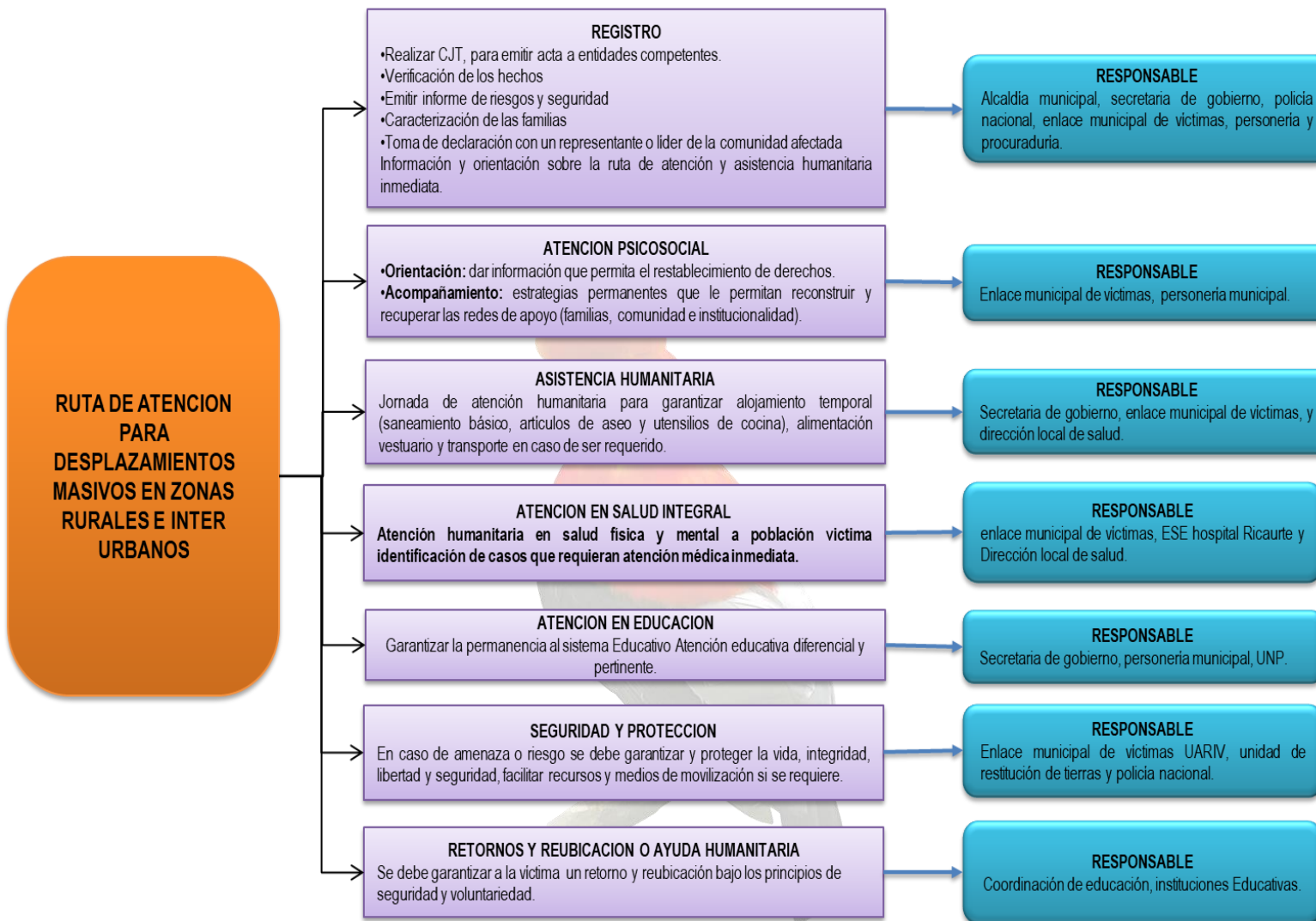
DESPLAZAMIENTOS MASIVOS OCURRIDOS EN EL MUNICIPIO DE RICAURTE			
Año	Nº Familias desplazadas	Lugar de expulsión	Lugar Receptor
2002	102	Vereda San Isidro	Cabecera Municipal
2004	63	Resguardo Vegas	Altaquer - Barbacoas
2005	369	Resguardo Magüí	Cabecera Municipal
2006	493	Resguardos Magüí, Cuascuabí, Cuchilla del Palmar, Vegas y Cabildo La Esperanza	Cabecera Municipal
2007	50	Resguardo Magüí, Comunidades Imbiná y Arrayan	Cabecera Municipal
2011	150	Resguardo Pialapí Pueblo, comunidad Casagrande	Comunidad Pueblo Viejo
2011	249	Resguardos Magüí y Cuchilla del Palmar	Resguardo Milagroso, Cabildo Comunidad La Esperanza
2011	64	Comunidades Municipio de Barbacoas	Cabecera Municipal
2012	168	Resguardo Cuaiquer Integrado La Milagrosa	Centros Educativos, La Esperanza, Cuesbí Montaña e Isipú

Tabla 82 Desplazamientos masivos ocurridos en el Municipio de Ricaurte. Fuente: Plan de Salvaguarda Étnico del Pueblo Awá, 2012

Esta misma fuente de información (Plan de Salvaguarda Étnico del Pueblo Awá) permite conocer que además de los desplazamientos masivos ocurridos en las comunidades indígenas Awá, también se ha vivido esta problemática en comunidades campesinas, como la vereda San Isidro que en el año 2002 la comunidad fue desplazada hasta la cabecera municipal.



RUTA DE ATENCION PARA DESPLAZAMIENTOS MASIVOS



Gráfica 29 Ruta de atención para desplazamientos masivos. Fuente Enlace de víctimas Ricaurte 2020





Alcaldía
2020 - 2023

República de Colombia
Departamento de Nariño
MUNICIPIO DE RICAURTE
Nit: 800.099.127-4



DESPLAZAMIENTO INDIVIDUAL

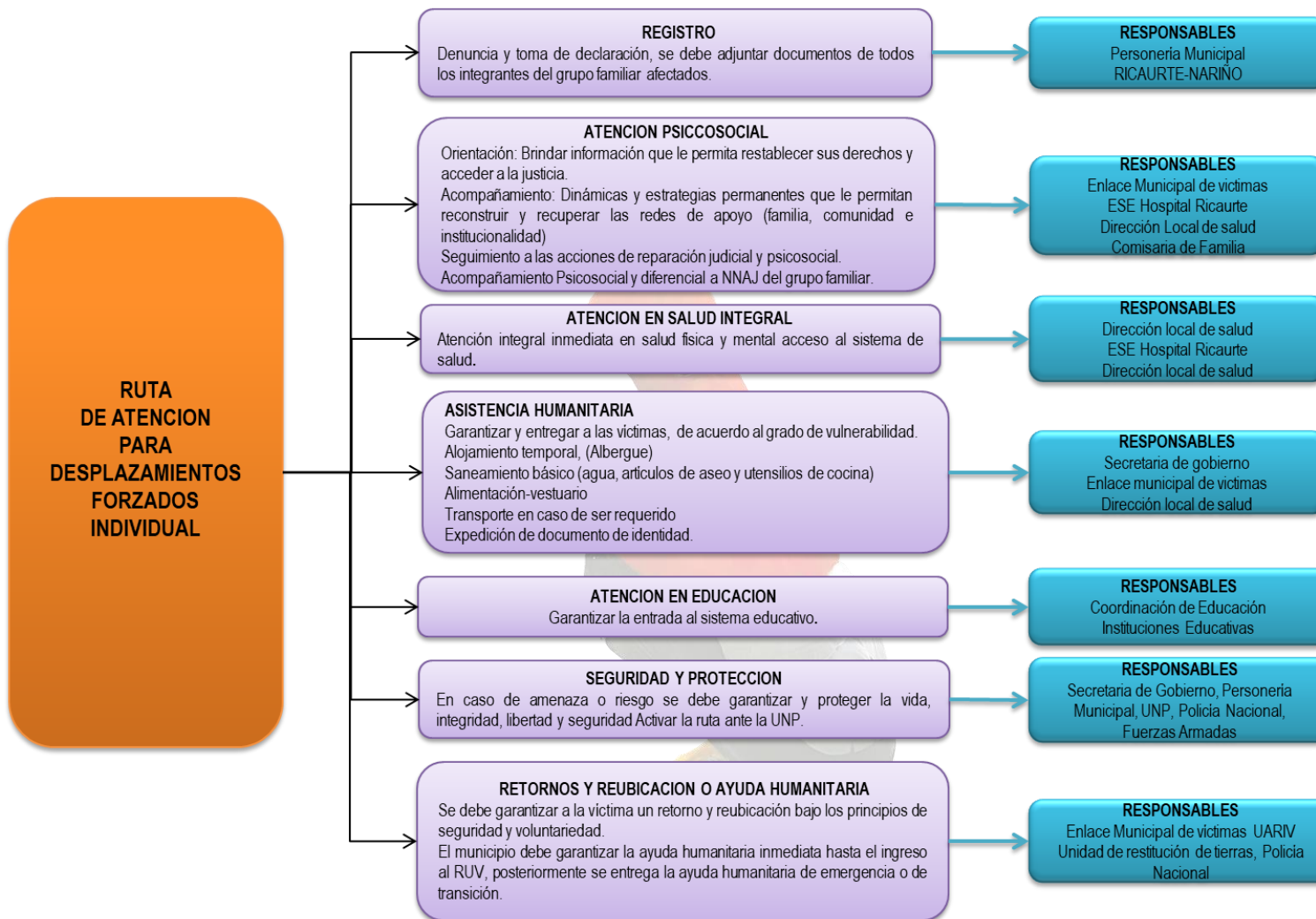
Al entenderse por desplazamiento individual, el desplazamiento de una persona o los miembros de un hogar, según la norma, se considera desplazamiento individual si de una misma comunidad se desplazan hasta 50 personas o 10 familias. En este orden de ideas se encuentra que Ricaurte posee las dos connotaciones tanto de receptor como de expulsor de población desplazada, el cuadro siguiente muestra cifras de recepción en comparación con otros municipios con similar situación dentro del departamento.

DISTRIBUCIÓN DE POBLACIÓN DESPLAZADA POR MUNICIPIOS RECEPTORES.			
Nº	MUNICIPIO	No. HOGARES	No. PERSONAS
1	TUMACO	10939	45881
2	PASTO	10238	38421
3	EL CHARCO	3397	17366
4	TAMINANGO	2121	7450
5	BARBACOAS	1973	8463
6	SAMANIEGO	1754	6870
7	LOS ANDES	1145	4232
8	IPIALES	1074	4349
9	POLICARPA	999	3900
10	CÓRDOBA	947	4307
11	EL ROSARIO	734	2006
12	OLAYA HERRERA	682	2962
13	RICAURTE	655	3029
	TOTAL	36658	149236

Tabla 83 Distribución de Población Desplazada por Municipios Receptores. Fuente Plan de Salvaguarda Étnico del Pueblo Awá, 2012



RUTA DE ATENCION DE DESPLAZAMIENTO INDIVIDUAL



Gráfica 30 Ruta de atención para desplazamiento individual. Fuente Enlace de víctimas Ricaurte 2020





Alcaldía
2020 - 2023

República de Colombia
Departamento de Nariño
MUNICIPIO DE RICAURTE
Nit: 800.099.127-4



DESPLAZAMIENTO POR GÉNERO EN EL TERRITORIO AWÁ

En el desplazamiento por género, se pueden evidenciar los siguientes datos, en la tabla que a continuación se indica.

Municipio Receptor /Genero	AÑO DE DECLARACION						Total, general				
	2002	2003	2004	2005	2006	2007	2008	2009	2010	2011	
RICAURTE	7	48	84	613	93	111	493	244	216	951	3029
Hombre	5	22	37	318	49	52	246	120	108	493	1545
Mujer	2	26	47	295	44	59	247	124	108	458	1484

Tabla 84 Desplazamiento del pueblo AWA Fuente: Unidad para la Atención y Reparación Integral de Víctimas 2020

CONTEXTO DE VICTIMAS EN EL MUNICIPIO DE RICAURTE

Ricaurte ha sido uno de los municipios con mayor incidencia del conflicto armado, donde prácticamente el 100% del territorio ha sufrido algún tipo de afectación y más del 50% de la población se considera víctima según el registro Nacional de Víctimas RNI. Esta situación ha generado cambios sustanciales en las costumbres y la cultura de los Ricaurteños y las Ricaurteñas.

Es necesario acercarse a la forma como se fue dando la incursión de los grupos armados en el municipio de Ricaurte y en si en el pie de monte costero. Según informe de riesgos No 028 -05 de la defensoría delegada para la evaluación del riesgo de la población civil como consecuencia del conflicto armado, Sistema de Alertas Tempranas – SAT “ La confrontación armada por el control del corredor vial Tumaco-Pasto, los núcleos poblacionales emplazados a lo largo del tramo vial y los caseríos veredales adyacentes ha evolucionado en el tiempo. Durante varias décadas los grupos insurgentes emplearon el territorio como espacio de refugio, dominio social y político y expansión militar hacia la llanura y piedemonte costero.



En los municipios de Ricaurte y Mallama, las FARC –EP hicieron presencia con los frentes 29, 8 y 2 y las columnas móviles “Mariscal Sucre”, “Daniel Aldana”, “Jacinto Matallana” y el ELN con las compañías “Comuneros del Sur”, “Mártires de Barbacoas” y “Héroes del Sindagua. Las acciones armadas perpetradas por la guerrilla se encaminaron fundamentalmente a la realización de bloqueo de vías, la realización de retenes ilegales, ataques a objetivos militares y combates con el ejército”.

Según el mismo documento, se plantea que a partir del 2002 ingresaron al territorio las autodefensas unidas de Colombia, Bloque central Bolívar, frente libertadores del sur. Esta situación trajo un escalonamiento del conflicto que tenía como objeto el control poblacional y territorial, fundamentalmente de los ejes viales que articula el sur oriente del país con la costa pacífica, y la frontera con el Ecuador, la zona de la cordillera con el pie de monte costero; el oriente del Departamento y el Putumayo con la salida al mar pacífico.



Gráfica 31 Grado de incidencia del conflicto en el municipio de Ricaurte
Fuente Unidad de Víctimas

SON VÍCTIMAS SUJETAS DE ATENCIÓN Y/O REPARACIÓN

ITEM	POBLACION VICTIMA	CANTIDAD
1	INDIGENA	5978
2	GITANO (A) ROM	6
3	RAIZAL DE ARCHIPIELAGO DE SAN ANDRES	10
4	NEGRO (A) AFROCOLOMBIANO	398
5	PALENQUERO	1
6	NINGUNA	3854
TOTAL		10247

Tabla 85 Pertinencia Étnica Fuente: Unidad para la Atención y Reparación Integral de Víctimas 2020



ITEM	POBLACION VICTIMA	CANTIDAD
1	ENTRE 0 Y 5 AÑOS	495
2	ENTRE 6 Y 11 AÑOS	1282
3	ENTRE 12 Y 17 AÑOS	1517
4	ENTRE 18 Y 28 AÑOS	2221
5	ENTRE 29 Y 60 AÑOS	3732
6	ENTRE 61 Y 100 AÑOS	994
7	SIN INFORMACION	6
TOTAL		10247

Tabla 86 Edad Población Víctima Fuente: Unidad para la Atención y Reparación Integral de Víctimas 2020

En la tabla anterior observamos que el mayor número de víctimas oscila entre los 18 a los 60 años

ITEM	POBLACION VICTIMA	CANTIDAD
1	HOMBRE	5030
2	MUJER	5212
3	LGBTI	1
4	INTERSEXUAL	2
5	NO INFORMA	2
TOTAL		10247

Tabla 87 Población Víctima por Genero Fuente: Unidad para la Atención y Reparación Integral de Víctimas 2020

Estrategias de trabajo con población víctima del municipio de Ricaurte

ESTRATEGIA ¿QUE?	¿PARA QUE?
Gestionar proyectos productivos de generación de ingresos para familias víctimas del conflicto en el Municipio de Ricaurte.	Por la situación en que se vive del conflicto armado, la población víctima se hace necesario que se cuente con apoyos de proyectos, que se beneficien para la superación familiar.
Conmemoración de la memoria histórica de las víctimas.	Hacer que estas fechas históricas de las víctimas no pase desapercibidas.

Jornadas de asistencia y/o atención a víctimas del conflicto armado.	Se hace para orientar a la población víctima de manera presencial, dándole la atención requerida en el momento.
Gestionar estrategias de prevención y asistencia a la población en riesgo y víctimas de las minas antipersona.	Para que las personas una vez conociendo las estrategias de prevención trasmitan a su familia y a la comunidad en general.
Implementar talleres dirigidos a niños, niñas y adolescentes en temas de reclutamiento y derechos humanos.	Para que los niños, niñas y adolescentes se capaciten sobre sus derechos y lo defiendan.
Capacitar a líderes representantes de víctimas y demás comunidad en temas de derechos humanos, autocuidado y resolución autocompositiva de conflictos.	Para brindar y transmitir informaciones pertinentes a los derechos en la cual son merecedores y los desconocen.
Gestionar el acceso para las ofertas educativas básicas, secundarias, técnica, tecnológicas y profesional.	Las víctimas no han tenido acceso a la educación por cuestiones presupuestales, la distancia de nuestras comunidades y el desconocimiento a este derecho educativo.

Tabla 88 Que y para que de las estrategias con la población víctima. Fuente Enlace de víctimas 2020

Estrategias:

LINEA ESTRATEGICA	Seguridad, Justicia y Derechos Humanos	NOMBRE SECTOR:	Justicia y reparación de víctimas	OBJETIVO DE PROGRAMA	Incluir a la población víctima del municipio de Ricaurte en los procesos de Verdad, Justicia y Reparación, creado por la nación por medio del acuerdo de paz, combinando los mecanismos necesarios con el propósito reivindicar los derechos humanos violados en el conflicto, dando a las comunidades la posibilidad de esclarecer la verdad de lo ocurrido y reparar los daños causados
--------------------------	--	-----------------------	-----------------------------------	-----------------------------	---

PROGRAMA	ODS	N°	producto	Indicador de Bienestar (Resultado)	Indicador de Producto	LINEA DE BASE	AÑO LINEA BASE	META	Responsable Directo
Justicia y reparación de víctimas	10	1, 2, 4, 5, 8, 15	189	Servicio de asistencia técnica para la participación de las víctimas	Índice de acceso efectivo a la justicia	1	2019	1	Secretaria de gobierno
	10	1, 2, 4, 5, 8, 15	190	Documentos de diagnóstico y/o caracterización del daño colectivo	víctimas reparadas administrativamente	0	2019	1	Secretaria de gobierno

10	1, 2, 4, 5, 8, 15	191	Servicio de divulgación y socialización para la implementación del proceso de reparación colectiva	sujetos colectivos víctimas que han sido reparados	Gestiones realizadas ante la UARIV para la implementación del Plan sujeto de reparación colectiva	0	2019	1	Secretaria de gobierno
10	1, 2, 4, 5, 8, 15	192	Centros regionales o puntos de atención a víctimas dotados	índice de acceso efectivo a la justicia	Puntos de atención a víctimas del conflicto armado fortalecidos	1	2019	1	Secretaria de gobierno
10	1, 2, 4, 5, 8, 15	193	Servicio de apoyo para la generación de ingresos	víctimas que han superado sus carencias en subsistencia mínima	Número de proyectos productivos para familias víctimas del conflicto gestionados	0	2019	20	Secretaria de gobierno
10	1, 2, 4, 5, 8, 15	194	Servicio de ayuda y atención humanitaria	índice de acceso efectivo a la justicia	Numero de ayudas y asistencias a la población víctima gestionadas	0	2019	20	Secretaria de gobierno
10	1, 2, 4, 5, 8, 15	195	Museos de Memoria Histórica construidos	sujetos colectivos víctimas que han sido reparados	Gestiones realizadas para la construcción de la casa de la Memoria Histórica de víctimas del conflicto armado	0	2019	1	Secretaria de gobierno
10	1, 2, 4, 5, 8, 15	196	Servicio de asistencia técnica para la participación de las víctimas	sujetos colectivos víctimas que han sido reparados	Numero de Conmemoraciones de la memoria histórica de las victimas realizadas	0	2019	3	Secretaria de gobierno
10	1, 2, 4, 5, 8, 15	197	Servicios de implementación de medidas de satisfacción y acompañamiento a las víctimas del conflicto armado	índice de acceso efectivo a la justicia	Numero de jornadas de asistencia y/o atención a víctimas del conflicto armado realizadas	3	2019	3	Secretaria de gobierno
10	1, 2, 4, 5, 8, 15	198	Documentos de diagnóstico y/o caracterización del daño colectivo	índice de acceso efectivo a la justicia	Números de Planes de Acción Territorial de Víctimas - PAT implementados	1	2019	1	Secretaria de gobierno
10	1, 2, 4, 5, 8, 15	199	Servicio de apoyo a unidades productivas individuales para la generación de ingresos	víctimas que han superado sus carencias en subsistencia mínima	Número de proyectos productivos para familias víctimas del conflicto gestionados	0	2019	5	Secretaria de gobierno
10	1, 2, 4, 5, 8, 15	200	Servicio de asistencia técnica para la participación de las víctimas	índice de acceso efectivo a la justicia	Numero de Capacitaciones realizadas. Número de personas que asisten a las capacitaciones	1	2019	1	Secretaria de gobierno
10	1, 2, 4, 5, 8, 15	201	Servicio de divulgación de la oferta institucional	Articulación interinstitucional para asistencia a la población	Numero de estrategias de prevención y asistencia a la población en riesgo y víctimas de minas antipersona gestionadas.	0	2019	2	Secretaria de gobierno

Tabla 89 Estrategias a desarrollarse en el Componente Justicia y reparación de víctimas en PDM Ricaurte 2020-2023

1.3.2 Derechos Humanos

Seguridad, Justicia y Derechos Humanos - Municipio de Ricaurte PDM 2020-2023	
Pilar	Inversión Social inclusiva y con Equidad
Línea estratégica	Seguridad, Justicia y Derechos Humanos
Programas	Derechos Humanos
Dependencias	Secretaria de Gobierno, Enlace de Víctimas, Equidad y Género

Tabla 90 Lineamiento del Componente: Prevención y atención de desastres y emergencias en PDM 2020-2023 Ricaurte Nariño

Diagnostico

DERECHOS HUMANOS RICAURTE-NARIÑO: Tomando como base el Enfoque Basado en Derechos Humanos (EBDH) se debe sugerir como marco conceptual que permite reconocer a los titulares de derechos como actores clave en los procesos de desarrollo que están en capacidad de velar por el cumplimiento de sus derechos individuales y colectivos. Este enfoque busca además incorporar los principios de los derechos humanos y aplicarlos de manera integral. En este sentido se evidencia que en Ricaurte si bien se conoce la importancia y obligación del ente territorial en adelantar acción con el fin de garantizar el goce efectivo de Derechos Humanos, aún no se han desarrollado dichas acciones que propendan por la atención para reivindicar sus derechos.

Vemos que existen diferentes efectos e impactos del conflicto armado en los territorios rurales e indígenas siendo los más visibles y destacados, las violaciones a los derechos humanos y las infracciones al derecho internacional humanitario, entre las cuales podemos nombrar las masacres, asesinatos, torturas, maltrato, señalamiento y desplazamiento forzado, hechos que se limitan únicamente a dar cifras y estadísticas de muertos y desplazados, según los informes oficiales que nos presentan. Sin embargo, sabemos que existen otros efectos menos visibles y analizados ante los ojos del estado, que corresponden a los impactos en nuestras comunidades.



El conflicto armado en Colombia registra cerca de 9 millones de víctimas, de las cuales el departamento de Nariño acumula 523.176, lo que corresponde al 6% del total de víctimas del país. Las víctimas del conflicto armado se contabilizan a partir del 1º de enero de 1985, como consecuencia de infracciones al Derecho Internacional Humanitario o de violaciones graves y manifiestas a las normas internacionales de Derechos Humanos, ocurridas con ocasión del conflicto armado interno.

Según la información de la Red Nacional de Información, RNI, desde el año 2000 Nariño presenta un aumento en el número de víctimas, donde se destaca un pico en el año 2007 y 2008, y muestra una baja significativa en el año 2016, respondiendo a la firma del Acuerdo de Paz. En los años siguientes el número presentó un aumentó hasta el año 2019, en donde las cifras disminuyeron de manera considerable.

Sin embargo, el enfoque de los derechos humanos debe tener un enfoque de especial importancia a las comunidades étnica, en el caso del municipio de Ricaurte la comunidad indígena Awa ya que en reiteradas ocasiones ha denunciado la grave situación de vulneración de Derechos Humanos que está expuesto el Pueblo Awá en el Municipio de Ricaurte, ya que existe una reconfiguración del conflicto armado en el territorio debido a: Reincorporación de las FARC-EP a la vida civil, el abandono de la Mesa de diálogo entre el Gobierno Nacional y el Ejército de Liberación Nacional –ELN y el fortalecimiento del narcotráfico en el territorio, al ser este un corredor estratégico para el tránsito de cultivos ilícitos. (ONIC, en el año 2019 (Organización Nacional Indígena de Colombia),

La reconfiguración del conflicto armado se evidencia en el surgimiento de alrededor de quince grupos armados en el territorio, quienes han generado amenazas y controles a la libertad de movimiento o de libre tránsito en el territorio ancestral del Pueblos Awá, dificultando la salida y entrada de sus domicilios, cultivo y acceso a los alimentos, así configurándose una situación crítica de confinamiento según la ONIC (2019). De la misma manera, los Gobernadores, Gobernadoras y Guardias Indígenas en la zona reciben amenazas a través de panfletos y mensajes intimidatorios, y vía telefónica, en contra de sus liderazgos y permanencia en los territorios.

Continúan sucediendo asesinatos a integrantes de la comunidad indígena Awá por grupos armados cuya identidad es desconocida y por otra parte, en el Resguardo de Vegas Chagüí Chimbuza se registran prácticas masivas de deforestación, bajo la anuencia de grupos armados; practica nociva que se realizan sin consulta previa y que conlleva desarmonización de usos y costumbres del Pueblos Awá en su territorio.

Estas y otros hechos victimizantes, con presencia de grupos armados ilegales y de la fuerza pública ponen en riesgo al Pueblo Awá en el municipio de Ricaurte – departamento de Nariño, lo cual desdice a todas luces pensar en procesos de transición a la paz, en contextos regionales altamente agudizados por la guerra.



Este enfoque también es importante para la atención de las necesidades específicas de las mujeres que han sufrido violaciones graves de derechos humanos a causa del conflicto armado; este es sin duda un desafío para el Estado ya que a pesar de que la Ley de Víctimas 1448 de 2011 hace especial énfasis en el desarrollo de un enfoque diferencial, con atención especializada para las mujeres, esto no se ha traducido en acciones concretas, mas aun en municipios como Ricaurte, donde la gran mayoría de mujeres víctimas son de comunidad indígena, en su mayoría con las necesidades básicas insatisfechas y las instituciones tienen mucho por estructurar en cuestiones de género.

Según el Observatorio de Derechos Humanos y DIH, Ricaurte se encuentra entre los municipios más afectados del departamento de Nariño por situación de minas antipersonal ya que entre 2003 y 2008 Ricaurte tuvo con 29 accidentes en comparación con Samaniego, donde se presentaron 58 accidentes; Policarpa, con 31 y Barbacoas, con 20.

Municipios de Nariño con mayor cantidad de accidentes por minas antipersonal entre 2003 y 2008

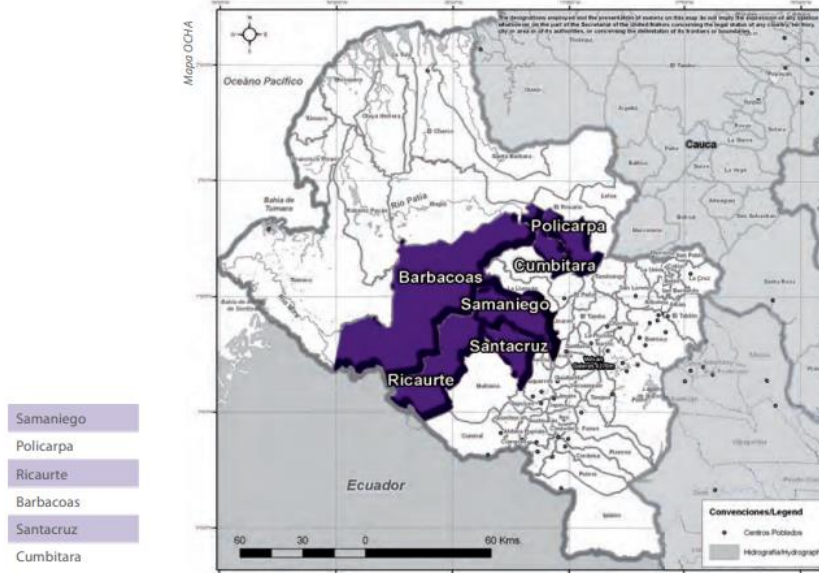


Ilustración 52 Municipios de Nariño con mayor cantidad de accidentes por minas. Fuente Observatorio de Derechos Humanos y DIH, Presidencia de la República

	2003	2004	2005	2006	2007	2008
Nariño	23	38	71	148	128	95
Total nacional	1.446	2.021	1.756	2.126	1.992	1.360
Participación	2%	2%	4%	7%	6%	7%

Tabla 91 EVENTOS (ACCIDENTES E INCIDENTES). Fuente: Observatorio de Derechos Humanos y DIH, Presidencia de la República

Se hace necesario que el municipio encamine esfuerzos en el diseño de estrategias de prevención y atención por violación de los derechos humanos, colectivos y culturales a la población urbana y rural, llevando a cabo procesos de formación en Derechos Humanos y Derecho internacional Humanitario teniendo en cuenta en las variables culturales y étnicas del territorio además de los impactos del conflicto armado, ya que como municipio PDET, tiene grandes posibilidades de resarcir algunos de los daños en el tejido social, estructura cultural y comunitaria por medio del acceso a la justicia y reparación.

Estrategias:

LINEA ESTRATEGICA	Seguridad, Justicia y Derechos Humanos	NOMBRE SECTOR:	Derechos Humanos	OBJETIVO DE PROGRAMA	Formar a las comunidades del municipio de Ricaurte en el conocimiento de sus deberes y derechos para la reducción de las desigualdades, trato digno y equidad apoyados de organismos locales y externos promoviendo el acceso a la justicia propia y ordinaria.
-------------------	--	----------------	------------------	----------------------	---

PROGRAMA	ODS	N°	producto	Indicador de Bienestar (Resultado)	Indicador de Producto	LINEA DE BASE	AÑO LINEA BASE	META	Responsable Directo	
Derechos Humanos	10	5, 16	202	Servicio de educación informal en temas de acceso a la justicia	índice de acceso efectivo a la justicia	Numero de capacitaciones para comunidades en el alcance de la justicia ordinaria y justicia propia realizadas	0	2019	3	Secretaria de gobierno
	10	5, 16	203	Servicio de asistencia técnica para la articulación de los operadores de los Servicio de justicia	índice de acceso efectivo a la justicia	Fortalecimiento del Comité local de justicia gestionado	1	2019	1	Secretaria de gobierno
	10	5, 16	204	Servicio de promoción del acceso a la justicia	índice de acceso efectivo a la justicia	Numero de estrategias de promoción para el acceso a la justicia implementadas	0	2019	3	Secretaria de gobierno

Tabla 92 Estrategias a desarrollarse en el Componente Derechos Humanos en PDM Ricaurte 2020-2023



2. PILAR: FOMENTO PRODUCTIVO Y DESARROLLO ECONÓMICO

2.1 LINEA ESTRATEGICA: NUEVA RURALIDAD PARA VIVIR MEJOR

Objetivo: Fortalecer al municipio de Ricaurte en el rescate de la cultura campesina e indígena reivindicando la ruralidad como una oportunidad para erradicar la pobreza extrema, lograr una producción agropecuaria sostenible que permita la recuperación de la seguridad alimentaria de sus comunidades como base principal de la economía en las familias Ricaurteñas.

2.1.1 Fomento productivo rural y Emprendimiento como eje del desarrollo económico y social

Fomento productivo y desarrollo económico - Municipio de Ricaurte PDM 2020-2023	
Pilar	Fomento productivo y desarrollo económico
Línea estratégica	Nueva ruralidad para vivir mejor
Programas	Fomento productivo rural y Emprendimiento como eje del desarrollo económico y social
Dependencias	Secretaria de Agricultura, Equidad y Genero

Tabla 93 Lineamiento del Componente: Fomento productivo y desarrollo económico en PDM 2020-2023 Ricaurte Nariño

Diagnostico

EL CAMPO, COMO ALTERNATIVA FAMILIAR PARA VIVIR MEJOR

La tierra como cuna de la vida, el campo como hogar y refugio de los que hasta hoy en día aprecian las bondades de vivir en él y por él, y porque no decirlo de vivir de lo que este brinda, esos son nuestros campesinos los cultivadores de la tierra, los cuales en tiempos difíciles se echan a los hombros la responsabilidad de seguir sosteniendo un país, un departamento o una región. El campo nos brinda todo lo que necesitamos, es el mejor lugar para vivir en sana paz y convivencia con la naturaleza, es un conjunto de componentes que le dan al ser humano la mejor vida.



El campo como alternativa familiar, nos conlleva a mejorar nuestra calidad de vida y la de muchos campesinos de la región. Existiendo debilidades marcadas que conllevan a un desarrollo extensivo del sector agropecuario. Los principales problemas que se presentan, en el desarrollo de las actividades agrícolas son: Los altos, costos de materiales e insumos agropecuarios, la baja asistencia técnica. difícil acceso al crédito agropecuario, mal estado de vías terciarias que dificultan el transporte de sus productos, el minifundismo, bajos canales de comercialización, costos elevados en mano de obra. Siendo estos los que conllevan al campesino a que se dedique actividades ilícitas para el sustento de sus familias, por lo cual es un gran reto de la actual administración en su plan de desarrollo 2020-2023 “**Grandes Obras Para un Gran Pueblo**”, Brindar al sector agropecuario alternativas eficientes para el mejoramiento de las condiciones actuales.

DESCRIPCION DEL SECTOR AGRICOLA EN EL MUNICIPIO DE RICAURTE

El sector agropecuario en el Municipio de Ricaurte está basado principalmente en el cultivo de caña panelera, siendo este renglón el que mayor ingresos proporciona a la economía del Municipio, como el que más genera trabajo directos e indirectos, seguido de la explotación de cerdos, renglón que cada día toma una mayor importancia por los factores fisicoquímicos óptimos para el desarrollo de esta actividad, la ganadería vacuna de doble propósito, es una gran alternativa para el campesino Ricaurteño, los cultivos de pan coger como plátano yuca, maíz, frijol y otros son productos que los utiliza el campesino para el sustento diario de su familia.



Ilustración 53 Cultivos de Caña - Vereda San Pablo. Fuente Alcaldía Mpal



Alcaldía
2020 - 2023

República de Colombia
Departamento de Nariño
MUNICIPIO DE RICAURTE
Nit: 800.099.127-4



Cabe resaltar que el sector de las flores (anturio) viene tomando una gran importancia en el sector agropecuario.

Existe un área total de 122.100 hectáreas de las cuales se Aprovecha un porcentaje muy pequeño que equivale al 28.73% lo que es posible analizar que la producción agrícola familiar cada vez es más incipiente por cuanto diferentes productos básicos del sustento diario que antes se recogían de dichas huertas hoy se deben abastecer en su mayoría en la plaza de mercado provenientes de los municipios cercanos como Túquerres y Mallama.

TIPO DE USO	HA
Cultivos transitorios	2.474,15
Sector ganadero	14,14
Sector porcicultura	7,7
Sector avicultura	5,8
Sector piscicultura	4,8
Maleza y rastrojos	28,18
Sector floricultor	7,5
Otros fines agropecuarios	32.540,24
Total rural uso agropecuario	35.082,51
Total área del Municipio	122.100

Tabla 94 Uso del Suelo. Fuente: Secretaría de Agricultura Municipio de Ricaurte

La tendencia de los cultivos transitorios es debido a la disminución de área sembrada debido a los altos costos de producción y bajo precio del producto al comercializarlo que causa una baja rentabilidad, en la actualidad existen 250 pequeños agricultores en la zona, repartidos entre cultivos transitorios y permanentes.

La ganadería es una actividad que poco a poco ha tomado importancia para la economía de los habitantes del Municipio, según información del Consolidado Agropecuario Departamental del año 2015, el inventario del ganado bovino reportó la existencia de 7.800 cabezas de ganado, de los cuales el 50.3% son machos y el 49.7% son hembras, de los cuales el 50% han sido vacunados. Se registra, además, que esta población bovina se encuentra ubicada en 134 predios, De acuerdo con el Plan Agropecuario, se tiene conocimiento que el número registrado de vacas de ordeño está alrededor de



700, produciendo un promedio de 5 litros/vaca/día para un total diario de 3.500 litros, lo que representa un aporte del 0.25% a la producción departamental.

Acerca de la producción porcina, actualmente se ha iniciado un proceso de atención a esta actividad que aún se realiza sin mayor tecnificación y asistencia técnica, teniendo en cuenta que se ha considerado más como una labor complementaria que permite la consecución de ingresos familiares a los principales que se generan a través de la agricultura y la ganadería, tal como lo demuestra la información detallada en el siguiente cuadro en el que es claro observar que la explotación predominante es aquella de tipo tradicional en un 50%, la cría tecnificada y ceba integral alcanza solamente el 20% en cada caso y la mayor cantidad de población porcina está representada en la raza criolla, aunque se encuentran en el municipio: Landrace y Yorkshire.

ESPECIE	NO. PREDIOS	VACUNACIÓN BOVINA %	INVENTARIO GANADO		
			MACHOS	HEMBRAS	TOTAL
Ganado Bovino	134	50.0	4.210	3.880	4.390
			50.3%	49.7%	100.0%
Ganado Porcino			1.410	1.178	2.588
			54.0%	46.0%	100.0%

Tabla 95 Inventario de ganado Fuente: Secretaría Agricultura y Medio Ambiente. Departamento Nariño. Consolidado Agropecuario 2015. Inventario de Ganado Bovino y Porcino. Municipio de RICAURTE

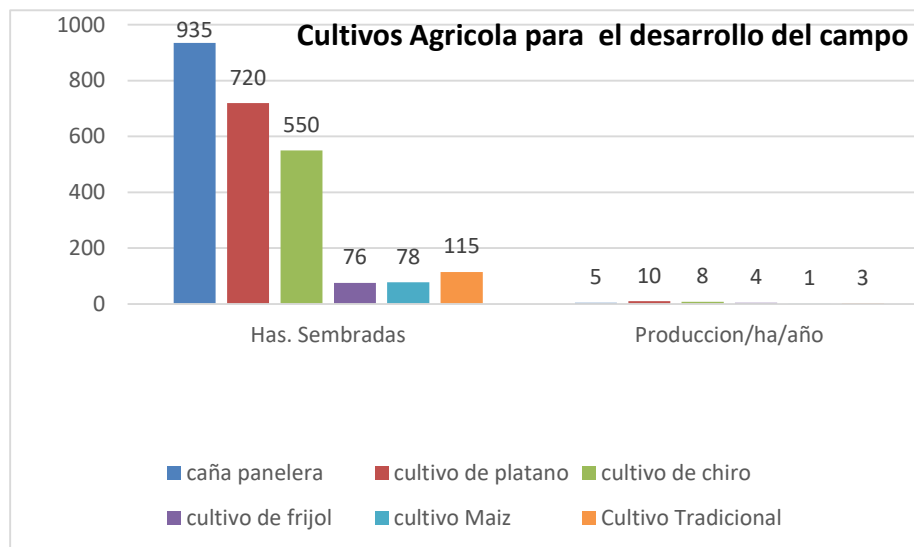
RESPONSABLES Y CORRESPONSABLES

El programa de desarrollo agropecuario tiene como responsables: Secretaria de Agricultura y Medio Ambiente de Ricaurte, Secretaría de Agricultura del departamento de Nariño, Ministerio de Agricultura y Desarrollo Rural y Banco Agrario,

SECTOR AGRÍCOLA

Es el pilar más importante que crea la posibilidad de dejar capacidad instalada en la comunidad para su prosperidad, implementando estrategias para la consolidación de cadenas productivas y organización empresariales en el municipio de Ricaurte. Con este proyecto de desarrollo se tiene el firme propósito de crear escenarios con otros niveles de vida, en beneficio de la comunidad, con trabajo permanente para todos, con condiciones de progreso y avance que será la consecuencia del desarrollo social.

Basados en las estadísticas departamental 2018, existen 935 hectáreas de caña panelera sembradas, actividad que genera mayor ingresos en las familias Ricaurteña, la que estipula una producción promedio mensual de veinte (20) toneladas de panela, 720 hectáreas sembradas de plátano con una producción año de 9.5 toneladas, cultivo de frijol como una gran alternativa de desarrollo agrícola para la región, existen sembradas 76 hectáreas, cultivo de maíz existen 78 hectáreas sembradas, además existen 550 hectáreas sembrada de chiros y 115 hectáreas de cultivo tradicional.



Gráfica 32 Cultivos Mpio de Ricaurte. Fuente Secretaria de Agricultura 2020

Estrategias:

LINEA ESTRATEGICA	Nueva ruralidad para vivir mejor	NOMBRE SECTOR:	Fomento productivo rural y Emprendimiento como eje del desarrollo económico y social	OBJETIVO DE PROGRAMA	Fortalecer el sector rural del municipio de Ricaurte, por medio de la recuperación de saberes e iniciativas de desarrollo propio afianzando los emprendimientos e incitativas que contribuyen al rescate de la seguridad alimentaria como base principal de la economía en las familias Ricaurteñas.
--------------------------	----------------------------------	-----------------------	--	-----------------------------	--

PROGRAMA	ODS	N°	producto	Indicador de Bienestar (Resultado)	Indicador de Producto	LINEA DE BASE	AÑO LINEA BASE	META	Responsable Directo	
Fomento productivo rural y Emprendimiento como eje del desarrollo económico y social	12	1, 2, 3, 8, 9, 10,11	205	Servicio de extensión agropecuaria	Productores atendidos con servicio de extensión agropecuaria	EPSEA gestionada	0	2019	1	Agricultura
	12	1, 2, 3, 8, 9, 10,11	206	Servicio de apoyo para el fomento organizativo de la Agricultura Campesina, Familiar y Comunitaria	Productores agropecuarios apoyados	Numero de estrategias para el fomento de la agricultura familiar y comunitaria gestionadas	0	2019	3	Agricultura
	12	1, 2, 3, 8, 9, 10,11	207	Servicio de apoyo a la comercialización	Productores con servicio de asesoría comercial directa	Numero estudios de mercado realizados.	0	2019	1	Agricultura
	12	1, 2, 3, 8, 9, 10,11	208	Servicio de apoyo financiero para proyectos productivos	Grupos de jóvenes beneficiados	Numero de emprendimientos agropecuarios gestionados.	0	2019	4	Agricultura
	12	1, 2, 3, 8, 9, 10,11	209	Servicio de asistencia técnica agropecuaria	Productores atendidos con asistencia técnica agropecuaria	Numero de emprendimientos con plantas aromáticas y medicinales gestionados.	0	2019	1	Agricultura
	12	1, 2, 3, 8, 9, 10,11	210	Servicio de acompañamiento productivo y empresarial	Unidades productivas beneficiadas	Número de proyectos para el fortalecimiento de la micro y pequeña empresa gestionados	0	2019	3	Agricultura
	12	1, 2, 3, 8, 9, 10,11	211	Infraestructura para la transformación de productos agropecuarios construida	Infraestructura para la transformación de productos agropecuarios construida	Número de proyectos para fortalecer la cadena productiva, la industrialización y comercialización de productos de la región gestionados	0	2019	1	Agricultura
	12	1, 2, 3, 8, 9, 10,11	212			Numero de participaciones en convocatorias de Minagricultura realizadas	0	2019	3	Agricultura
12	1, 2, 3, 8, 9, 10,11	213			Número de hectáreas con reforestación para aprovechamiento de frutales y/o maderables gestionadas	0	2019	10	Agricultura	

Tabla 96 Estrategias a desarrollarse en el Componente Fomento productivo rural y Emprendimiento como eje del desarrollo económico y social en PDM Ricaurte 2020-2023



Alcaldía
2020 - 2023



2.2 LINEA ESTRATEGICA: COMPETITIVIDAD E INFRAESTRUCTURA

Objetivo: Impulsar la competitividad del municipio de Ricaurte por medio del mejoramiento la infraestructura productiva en el sector agropecuario, asistencia técnica a pequeños y medianos productores, fortalecimiento de las cadenas productivas y de comercialización aumentando el empleo y los ingresos en el municipio.

2.2.1 Crecimiento Agropecuario e Infraestructura para el desarrollo rural

Fomento productivo y desarrollo económico - Municipio de Ricaurte PDM 2020-2023	
Pilar	Fomento productivo y desarrollo económico
Línea estratégica	Competitividad e infraestructura
Programas	Crecimiento Agropecuario e Infraestructura para el desarrollo rural
Dependencias	Secretaria de Agricultura

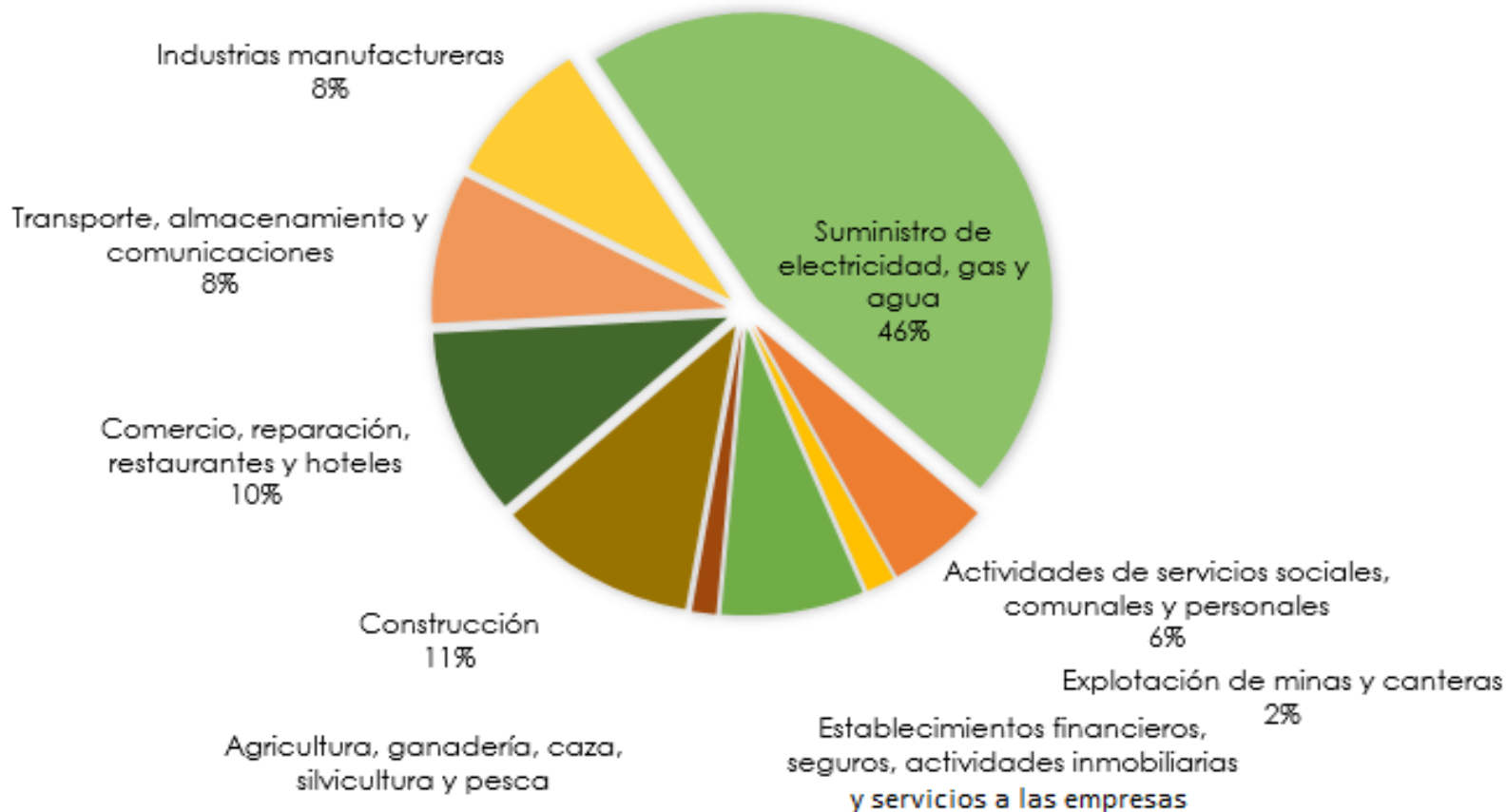
Tabla 97 Lineamiento del Componente: Fomento productivo y desarrollo económico en PDM 2020-2023 Ricaurte Nariño

Diagnostico

LA ACTIVIDAD ECONÓMICA Y PRODUCTIVA EN NARIÑO Y LA REGIÓN PDET.

Ricaurte pertenece a piedemonte costero y hace parte de los once municipios PDET Departamento de Nariño, lo que en la gráfica que veremos a continuación muestra el estudio general como región con programas de desarrollo con enfoque territorial, que el sector Agrícola, ganadería, silvicultura y pesca es mínimo comparado con otros sectores de este territorio nariñense como es el caso del sector de la construcción con el 11%, industria manufacturera 8%, transporte, almacenamiento y comunicaciones 8%, comercio reparación, restaurantes y hoteles 10%, establecimientos financieros, seguros, actividades inmobiliarias y servicios a las empresas 8%. Que serían las ramas más importantes de las actividades financieras.





Gráfica 33 Actividades económicas Fuente Secretaria de Agricultura 2020 DNP, IGAC, DANE. 2015

En el departamento de Nariño el 46% de la actividad económica y productiva la genera el sector suministro de electricidad, gas y agua como los servicios públicos domiciliarios, si vemos en la gráfica de actividades económicas en Ricaurte existen, 3 empresas productoras y comercializadoras de agua embotellada, 6 empresas de servicio de hoteles, internet y fotocopiadora, lo que muestra un potencial mercado laboral, para capacitar en redes eléctricas durante un periodo determinado a través del SENA mediante estudios titulados. Lo que generaría oportunidades a la comunidad Ricaurteña.





El 11 % el sector de la construcción, que es un sector laboral muy apetecido por los municipios de la costa pacífica nariñense, por el cumplimiento y acabados. Lo que cataloga a un sector con alto potencial laboral para la comunidad siempre y cuando se destaque la Óptica de la capacitación técnica o tecnológica.

En el municipio de Ricaurte ya existe la actividad industrial en baja proporción, y adicionalmente, a nivel de la transformación de la caña es significativa el área destinada a la producción, la generación de valor agregado es importante y tradicionalmente se ha venido realizando con la finalidad de producir panela para el consumo regional principalmente. La información obtenida del Plan Agropecuario permite afirmar que el proceso de transformación en su gran mayoría es artesanal, incidiendo en la productividad y competitividad del mismo; los trapiches existentes desarrollan labores artesanales y poseen una inadecuada infraestructura, a esto se suma la falta de control de calidad del producto y las dificultades que se enfrenta a nivel del mercadeo y comercialización limitando las posibilidades de posicionar el producto en el mercado regional.

RELACIÓN CON LOS OBJETIVOS DE DESARROLLO SOSTENIBLES



Ilustración 54 Objetivos de desarrollo sostenible. Fuente Planeación Nacional





Alcaldía
2020 - 2023

República de Colombia
Departamento de Nariño
MUNICIPIO DE RICAURTE
Nit: 800.099.127-4



ODS 1. Erradicar la pobreza de todas las formas sigue siendo uno de los principales desafíos que sigue enfrentando la humanidad, y que va a enfrentar la administración del municipio de Ricaurte Nariño durante el periodo 2020-2023 mediante el programa de gobierno “Grandes obras, para un gran pueblo”; donde existen comunidades enteras que viven en extrema pobreza y que tienen necesidades básicas insatisfechas.

ODS 2. Poner fin al hambre, lograr la seguridad alimentaria y la mejora de la nutrición y promover la agricultura sostenible.

ODS 12. Garantizar modalidades de consumo, producción sostenible y responsable. Para que la vida del ser humano sea más duradera. Sin usar químicos que dañen el ciclo de vida.

ODS 15. Conservar y utilizar el ecosistema de flora y fauna, los árboles, la tierra el aire puro y los recursos terrestres para el desarrollo sostenible.

FUNDAMENTO DEL PROGRAMA Y ESTRATEGIAS.

Se unificarán apoyos con diferentes entidades locales y del Estado, como Agencia de desarrollo Rural ARD, Agencia Nacional de tierras ANT, SENA, ICA, Agencia de renovación del territorio, Autoridad Nacional de Acuicultura y Pesca AUNAP, Corporación Colombiana de investigación Agropecuaria Agrosavia, entre otras, y entidades del sector privado, cuya misión es la formación para el trabajo, con el fin de fortalecer los conocimientos, habilidades y destrezas de los productores agropecuarios, en aras de fortalecer los procesos de puesta en marcha, desarrollo, crecimiento y sostenibilidad de las unidades productivas y los sistemas de producción.

Es un reto para el plan de desarrollo, “**Grandes obras para un gran pueblo**”, gestionar ante el Gobierno Departamental y Nacional para que, el apoyo a los pequeños y medianos productores sea real, y que el campo vuelva a fortalecerse en la región.





Alcaldía
2020 - 2023

República de Colombia
Departamento de Nariño
MUNICIPIO DE RICAURTE
Nit: 800.099.127-4



Desarrollar proyectos de seguridad alimentaria con las familias más necesitadas del municipio apoyando diferentes actividades con el Plan de Seguridad Alimentaria y Nutricional de Ricaurte.

Implementar programas de procesos asociativos de tal manera que se aúnen los esfuerzos de los productores locales, favoreciendo la creación de cooperativas o asociaciones que faciliten la consolidación de redes de producción y comercialización, buscando la sostenibilidad de las unidades productivas.

PROGRAMA	¿POR QUÉ?	¿PARA QUÉ?
Implementar programas de generación de ingresos y autoconsumo a través de iniciativas productivas en poblaciones vulnerables: mujeres cabeza de familia, jóvenes y víctimas del conflicto.	Debido al alto número de población víctimas del conflicto armado o desplazados que tiene nuestro municipio, se hace necesarios programas encaminados a la producción agropecuaria de la zona	Mejorar la seguridad alimentaria propia en especial de la población desplazada en el Municipio
Implementar programas de capacitación productivas agropecuarias a las asociaciones de mujeres del Municipio de Ricaurte.	Las capacitaciones contribuyen al conocimiento técnico de las explotaciones y practicas agropecuarias de nuestro medio	Para que al sector genero de las mujeres rurales se les de la relevancia necesaria motivando a este sector y encaminándolo a explotaciones agropecuarias de la zona
Gestionar emprendimientos agropecuarios para la población del Municipio de Ricaurte.	Las iniciativas agropecuarias sirven para el fortalecimiento y crecimiento socioeconómico	Para que la población rural se apropie de estas actividades de auto sostenimiento ancestrales ayudando a mejorar el nivel de vida familiar
Gestionar la implementación de la EPSEA en el municipio de Ricaurte	Existe la ley de innovación agropecuaria 1876 emanada del ministerio de agricultura	Cumplir con las exigencias del Gobierno Nacional
Participar en convocatorias de Min agricultura	Mejorar la explotación de las diferentes actividades agropecuarias, con asociaciones legalmente constituidas que existen en el Municipio	Para mejorar la producción, comercialización y por ende aumentar sus ingresos familiares del pequeño productor del Municipio
Fortalecer la infraestructura, producción, transformación y comercialización de la cadena productiva de la caña panelera	Mejorando la infraestructura de los trapiches, para facilitar y aumentar el rendimiento de la producción de la panela, a menores costos y contribuir al cuidado del medio ambiente con medios de producción más limpios.	Al aumentar la producción mejora la calidad de vida del agricultor panelero, y contribuye a mejorar el entorno ambiental de la región
Realizar estudios de mercado para los derivados de la caña.	Los estudios realizados en la comercialización de la panela conllevan a vender nuestro producto a un precio justo, sostenible en el tiempo, y la importancia del valor agregado por ser una panela orgánica en el medio	Mejoramos rentabilidad, valor agregado, y un comercio fijo sostenible en el tiempo
Impulsar y fomentar los procesos de tecnificación, industrialización y las buenas	Los procesos de tecnificación e industrialización, van encaminados a mejorar la producción ,presentación y	Aumentar la oferta y demanda de nuestro producto a nivel Local, Departamental y Nacional



prácticas de Manufactura (BPM).	comercialización de nuestros productos	
Gestionar emprendimientos orientados al cultivo, procesamiento y comercialización de plantas aromáticas y medicinales	Buscar alternativas de producción nuevas en productos ancestrales, aprovechando las condiciones climatológicas de nuestra región	Alternativas de ingreso y autoconsumo propio, a nuestros campesinos
Gestionar estrategias para el fomento de la agricultura familiar y comunitaria con el fin de contribuir a la seguridad y soberanía alimentaria	El fomento de estrategias en actividades agropecuarias conlleva al campesino, a mejorar y aumentar su producción, y sostener la seguridad alimentaria propia	Estas estrategias enseñan al campesino en problemas que se presentan bien sea por factores climáticos, sociales y pandemias para que tengan en sus fincas una producción que le sirva para el sostenimiento familiar,
Prestación del servicio de asistencia técnica agropecuaria en el municipio de Ricaurte	La asistencia técnica es base principal en una explotación agropecuaria, ya que le permite al productor mejorar su producción	La asistencia técnica le permite al productor mejorar la calidad de sus productos, aumentar su rentabilidad, buscar nuevos mercados de comercialización y por ende mejorar su nivel de vida familiar
Adquisición de insumos para la prestación de un servicio integral de asistencia técnica al agricultor en el Municipio de Ricaurte	En la mayor parte los productores de nuestro municipio, no cuenta con la sostenibilidad económica y el conocimiento del manejo de productos agropecuarios, para ser utilizados en su explotaciones, es por eso que llegar con insumos a las fincas conlleva al campesino a solucionar un problema y mejorar su producción agropecuaria	El campesino mejore su producción, teniendo cultivos con un alto grado de rendimiento, animales sanos, y que la comercialización de estos productos tengan un precio justo en los mercados
Gestionar el Fortalecimiento de la cadena productiva mediante la industrialización y comercialización de productos de la región	Los procesos de tecnificación e industrialización, van encaminados a mejorar la producción ,presentación y comercialización de nuestro producto	Aumentar la oferta y demanda de nuestro producto a nivel Local, Departamental y Nacional
Fortalecer el emprendimiento para la creación de la micro y pequeña empresa del sector agropecuario, manufactura y de servicios	La creación de micro y pequeñas empresas conllevan a la organización, trabajo en equipo, fomento de empleo, participación en proyectos asociativos y generación de empleo	Las micro y pequeñas empresas nos permite fomentar el trabajo formal en la región, organizar a los productores en equipo, productos de mejor calidad, y buscar un comercio estable con precios justos en el mercado
Gestionar la creación y puesta en marcha del Semillero y Vivero Municipal.	Se ve necesario la construcción de un vivero municipal, que nos permita tener material vegetativo de nuestra zona	Conservar platas tradicionales de nuestra zona ya que muchas de ellas se encuentran en vía de extinción, el cual le serviría al campesino para utilizarlas en sus potreros, reforestación de microcuencas y en cercas vivas de sus fincas
Gestionar el mejoramiento de infraestructura agropecuaria	Mejorando la infraestructura de agropecuaria, facilita y aumenta el rendimiento en la producción, mejora la calidad del producto, y se contribuye a un medio ambiente saludable	Al aumentar la producción mejora la calidad de vida del agricultor, y contribuye a mejorar el entorno ambiental de la región

Tabla 98 Justificación de acciones Fomento productivo y desarrollo económico Fuente Secretaria de Cultura

Estrategias:

LINEA ESTRATEGICA	Competitividad e infraestructura	NOMBRE SECTOR:	Crecimiento Agropecuario e Infraestructura para el desarrollo rural	OBJETIVO DE PROGRAMA	Fortalecer el sector agropecuario del municipio de Ricaurte, impulsando la competitividad con el mejoramiento de la infraestructura, la comercialización y asistencia técnica en los pequeños y medianos productores incrementando el empleo en el municipio.
--------------------------	----------------------------------	-----------------------	---	-----------------------------	---

PROGRAMA	ODS	N°	producto	Indicador de Bienestar (Resultado)	Indicador de Producto	LINEA DE BASE	AÑO LINEA BASE	META	Responsable Directo	
Crecimiento Agropecuario e Infraestructura para el desarrollo rural	12	1, 2, 3, 8, 9, 10,11	214	Servicio de educación informal en Buenas Prácticas Agrícolas y producción sostenible	participación de pequeños productores en cadenas de transformación agroindustrial	Numero de procesos de tecnificación, industrialización y las buenas prácticas agrícolas realizadas.	57	2019	6	Agricultura
	12	1, 2, 3, 8, 9, 10,11	215	Servicio de asistencia técnica agropecuaria dirigida a pequeños productores	participación de pequeños productores en cadenas de transformación agroindustrial	Numero de agricultores con servicio de asistencia técnica agropecuaria.	1500	2019	2000	Agricultura
	12	1, 2, 3, 8, 9, 10,11	216	Servicio de apoyo a la comercialización	producción agrícola en cadenas priorizadas	Numero de trapiches comunitarios fortalecidos	5	2019	5	Agricultura
	12	1, 2, 3, 8, 9, 10,11	217	Servicio de apoyo para el fomento organizativo de la Agricultura Campesina, Familiar y Comunitaria	participación de pequeños productores en cadenas de transformación agroindustrial	Numero de usuarios beneficiados	1500	2019	2000	Agricultura
	12	1, 2, 3, 8, 9, 10,11	218	Centros logísticos agropecuarios construidos	producción agrícola en cadenas priorizadas	Numero de Semilleros y Viveros gestionados.	0	2019	1	Agricultura
	12	1, 2, 3, 8, 9, 10,11	219	Infraestructura para la transformación de productos agropecuarios adecuada	producción agrícola en cadenas priorizadas	Infraestructuras para la transformación de la caña panelera fortalecidas	5	2019	1	Agricultura

12	1, 2, 3, 8, 9, 10,11	220	Infraestructura para la transformación de productos agropecuarios construida	producción agrícola en cadenas priorizadas	Infraestructura productiva para la transformación de productos agropecuarios gestionada	0	2019	1	Agricultura
12	1, 2, 3, 8, 9, 10,11	221	Servicio de apoyo en la formulación y estructuración de proyectos	producción agrícola en cadenas priorizadas	Numero de gestiones de apoyo para la formulación y estructuración de proyectos	0	2019	1	Agricultura
12	1, 2, 3, 8, 9, 10,11	222	Servicio de apoyo para el acceso a maquinaria y equipos	participación de pequeños productores en cadenas de transformación agroindustrial	Adquisición de maquinaria y equipos para la transformación de la materia prima gestionadas	0	2019	1	Agricultura
12	1, 2, 3, 8, 9, 10,11	223	Servicio de apoyo financiero para proyectos productivos	participación de pequeños productores en cadenas de transformación agroindustrial	Numero trapiches con dotación y mejoramiento de infraestructura gestionados.	50	2019	6	Agricultura

Tabla 99 Estrategias a desarrollarse en el Componente Crecimiento Agropecuario e Infraestructura para el desarrollo rural en PDM Ricaurte 2020-2023



3. PILAR: CULTURA AMBIENTAL Y DESARROLLO

3.1 LINEA ESTRATEGICA: SOSTENIBILIDAD AMBIENTAL

Objetivo: Propender por la sostenibilidad de los recursos naturales del Municipio de Ricaurte mejorando, recuperando y conservando la oferta en calidad y cantidad como un hito de aprovechamiento responsable de sus ecosistemas estratégicos de la mano con el desarrollo social entendiendo las dinámicas endémicas, adaptándose y mitigando los efectos del cambio climático y posicionando el ecoturismo como el eje estructurante del desarrollo de los procesos de cultura ambiental en el Municipio.

3.1.1 Cultura ambiental y protección de la biodiversidad para el desarrollo sostenible del municipio de Ricaurte

Cultura Ambiental y Desarrollo - Municipio de Ricaurte PDM 2020-2023	
Pilar	Cultura Ambiental y Desarrollo
Línea estratégica	Sostenibilidad Ambiental
Programas	Cultura ambiental y protección de la biodiversidad para el desarrollo sostenible del municipio de Ricaurte
Dependencias	Coordinación de Ambiente, Gestión del Riesgo

Tabla 100 Lineamiento del Componente: Cultura Ambiental y Desarrollo en PDM 2020-2023 Ricaurte Nariño

Diagnostico

AMBIENTE, BIODIVERSIDAD Y ECOISTEMASESTRATEGICOS

CONTEXTUALIZACIÓN DE LOS PRINCIPALES CONFLICTOS AMBIENTALES PRESENTES EN EL MUNICIPIO DE RICAURTE NARIÑO.

El Plan de Desarrollo Municipal de Ricaurte dentro del contexto ambiental será capaz de satisfacer las necesidades actuales sin comprometer los recursos y posibilidades de las futuras generaciones, como se evidencia en los Objetivos de Desarrollo Sostenible, así a futuro reactivar componentes en la parte social, económica y principalmente ambiental dentro de un territorio sostenible, por lo anterior es importante resaltar y poner mayor interés a las siguientes acciones ligadas a diferentes propuestas que se plasman posteriormente dentro del Plan estratégico del municipio de Ricaurte.





Se realizó un diagnóstico en la parte agropecuaria- productiva ligada en la parte **Ambiental**, de lo anterior se desarrolla lo siguiente:

La mala infraestructura de los establos porcinos del Municipio causan grandes impactos ambientales, ya que al lavar las marraneras tradicionales, las excretas de los animales son dirigidas al río causando un gran impacto ambiental, por esta razón es necesario cambiar por otro tipo de instalaciones como “Camas profundas” y además se reutilicen residuos agroindustriales como el bagazo de la caña, plátano, chiro, entre otros; de esta manera las excretas se compacten con los residuos utilizados y así sirva como compost para cultivar diferentes plantas, con esto también se pretende hacer mezclas con otros productos que permitan evitar olores fuertes los cuales son contaminación para la comunidad.

Los problemas ambientales generados por los trapiches debido a las malas prácticas para su producción o falta de tecnología y producción más limpia (PML), son



Ilustración 55 cría de cerdos artesanal. Fuente Secretaria de Agricultura 2020



Ilustración 56 Acopio de bagazo de la caña. Fuente Secretaria de Agricultura 2020

una fuente de contaminación dominante dentro del Municipio, por tal motivo es necesario implementar estrategias donde se utilice el bagazo de la caña como fuente de energía para la producción de la panela, de esta forma no utilizar más la quema de llantas y madera (deforestación), el bagazo de caña que se utilice deberá ser en una parte mínima, generando una mejor calidad del aire al disminuir impactos ambientales fuertes de gases como monóxido de carbono, dióxido de carbono, óxidos de azufre y evitando generar material particulado como hollín, en cuanto a la generación de aguas residuales de los trapiches deben ser tratadas para evitar este tipo de contaminación.





Es necesario tomar en cuenta que si no existen los recursos económicos para cambios de tecnología se elaboren pautas ambientales dentro de los trapiches para disminuir los impactos generados, una de esas pautas consiste no solo sembrar caña, sino también contribuir con siembra de otros árboles permitiendo que el suelo no se convierta en un suelo infértil y que además el oxígeno que estos nos brindan sirvan para oxigenar el ambiente, la apuesta con empaques biodegradables, la implementación de un tratamiento de aguas residuales o generadas por la producción de la panela y el cambio de hornillas con ladrillo refractario, el cual permita utilizar menos la quema de llantas y madera y se utilice más el bagazo seco con generador de calor y así de esta manera mejorar la calidad de aire. De igual forma la alcaldía debe estar comprometida a contribuir con educación e inversión para apoyar en los cambios.

Una de las normas a la cual se recurre para atender este tipo de impactos ambientales es la Producción Más Limpia que se define como la aplicación continua de una estrategia ambiental preventiva integrada a los procesos, productos y servicios para aumentar la eficiencia global y reducir los riesgos para los seres humanos y el medio ambiente. NORMA TECNICA COLOMBIANA 18001 (OHSAS) Demanda de los clientes por contar con una norma reconocida sobre sistemas de gestión de seguridad y salud ocupacional, con base en la cual su sistema de gestión pueda ser evaluado y certificado.

La Gestión de Semilleros Comunitarios y Puesta en Marcha del Vivero Municipal de Ricaurte, contribuirá en la parte ambiental de tal forma que se permita recuperar y conservar las semillas teniendo en cuenta los saberes ancestrales propios de la región, semillas tradicionales, las cuales se adapten al cambio climático y garanticen la soberanía alimentaria y nutritiva del municipio. Colombia cuenta con una Política Nacional de Seguridad Alimentaria y Nutricional (PSAN – Conpes 113 de 2007) la cual define la Seguridad alimentaria y nutricional como “la disponibilidad suficiente y estable de alimentos, el acceso y el consumo oportuno y permanente de los mismos en cantidad, calidad e inocuidad por parte de todas las personas, bajo condiciones que permitan su adecuada utilización biológica, para llevar una vida saludable y activa.”



Ilustración 57 Producción Panelera. Municipio de Ricaurte. Fuente Secretaria de Agricultura Mpio de Ricaurte 2020





Por otra parte, se realizó un diagnóstico y contextualización de las acciones en las cuales se enfocará puntualmente el desarrollo del Plan estratégico del Municipio, estas son tomadas solo en el ámbito o dimensión ambiental:

La utilización de energías limpias o alternativas como la implementación de paneles solares para las comunidades de la región de esta forma ayudar a reducir los gases de efecto invernadero y a disminuir el cambio climático; incluso generar una menor dependencia a otras fuentes de energía que no son renovables y que causan daños severos al medio ambiente; por otra parte, fomenta el desarrollo rural, ya que además de aportar estos beneficios mejora la calidad de vida de los habitantes de esas zonas. Se crea la Ley 1715 de 2014, "Por medio de la cual se regula la integración de las energías renovables no convencionales al Sistema Energético Nacional.", que busca, además, promover la gestión eficiente de la energía, que comprende tanto la eficiencia energética como la respuesta de la demanda.



Ilustración 58 Paneles solares en comunidades rurales. Fuente AS

De acuerdo a lo expedido por el Ministerio de Medio Ambiente y en Cumplimiento con el PIGCCT Nariño (PLAN INTEGRAL DE GESTIÓN DE CAMBIO CLIMÁTICO TERRITORIAL DE NARIÑO "NARIÑO ACTÚA POR EL CLIMA) en consideración por la Gobernación de Nariño se decide articular en el PGAM (PLAN DE GESTIÓN AMBIENTAL MUNICIPAL DE RICAURTE) las siguientes medidas para contribuir con el proceso de Adaptación a





Alcaldía

2020 - 2023

República de Colombia
Departamento de Nariño
MUNICIPIO DE RICAURTE
Nit: 800.099.127-4




Cambio Climático, tomando en cuenta también los impactos ambientales dentro del Municipio que contribuyen de forma significativa en este tema y la articulación del componente ambiental y cambio climático:

- ▢ Programas de Gestión Eficiente de Energía
- ▢ Promover el uso de bicicleta (uso sostenible de transporte)
- ▢ Desarrollo de campañas que permitan la divulgación, concientización y sensibilización en el Municipio en cuestión de mitigación y adaptación al cambio climático.
- ▢ Incluir consideraciones sobre el riesgo climático y preparar al Municipio contra fenómenos extremos (instrumentos de planificación y ordenamiento)
- ▢ Gestión integral de Residuos Sólidos urbanos, fortalecimiento PGIRS en actividades de separación en la fuente, reciclaje y aprovechamiento de residuos (campañas de sensibilización y educación a la ciudadanía, fortalecimiento de la asociación de mujeres recicladoras del Municipio)
- ▢ Sistemas productivos sostenibles (agricultura sostenible), implementación de agricultura climáticamente inteligente, utilizar otro tipo de sistemas de riego, capacitación del uso de información agroclimática y mercados y productos responsables, inclusión de seguridad alimentaria dentro del Municipio.
- ▢ Implementación de ganadería sostenible (sistemas agroecológicos, agroecosistemas)
- ▢ Desarrollo de capacitación o cátedra para la institución y centros educativos del Municipio de Ricaurte en temas como: Cambio climático y buenas practicas ambientales escolares.
- ▢ Gestión de energización sostenible de zonas rurales, articulación de energías alternativas
- ▢ Vulnerabilidad de cuencas hidrográficas, gestión eficiente del recurso hídrico para la adaptación al cambio climático, estrategias resilentes, a sequias, PUEAA, promoción del uso eficiente y el ahorro de agua
- ▢ Áreas protegidas, forestaría (uso responsable y sostenible del bosque) , cierre de frontera agrícola (protección de zonas de reserva) y Conflicto de uso del suelo, Socioecosistemas resilentes y acumuladores de carbono (Capacitaciones en bosques y cambio climático (conservación, rehabilitación y restauración)
- ▢ Programa de pequeñas iniciativas climáticas comunitarias
- ▢ Ser parte de la Red Municipal Nariñense de Cambio Climático


Para esta nueva administración es importante retomar y poner en marcha requerimientos previstos en los instrumentos de planificación territorial enmarcados por ley, por lo anterior se toman en cuenta los siguientes planes a gestionar propuestos dentro del plan estratégico, tales como PGIRS, PUEAA, PSMV Y PGAM, de esta forma dar prioridad a la dimensión ambiental siendo un componente muy importante por su relación y enlace con diferentes temas dentro del Plan de Desarrollo.





PUEAA

PGIRS

Plan de Gestión Integral
 de Residuos Sólidos 



Plan de Saneamiento y
 Manejo de Vertimientos

Ilustración 59 Planes a gestionar e implementar PDM Ricaurte. Fuente Coordinación de Ambiente Mpio de Ricaurte 2020



Otra de las acciones importantes a trabajar dentro del Municipio es la Educación Ambiental como pilar fundamental del plan estratégico a incorporar, Basados en la importancia de la educación ambiental, el municipio de Ricaurte incorpora desde su plan de Gobierno la Política Nacional de Educación Ambiental.

Se realizará una contextualización del municipio de Ricaurte, describiendo sus generalidades, enfocando el diagnóstico ambiental, que permita aterrizar la problemática de este sector, lo cual conlleva a la formulación de estrategias que ligadas al desarrollo de proyectos que al ejecutarse en el municipio permitirán resultados para prevenir, mitigar y corregir impactos que se ocasionan en el quehacer cotidiano de las comunidades como de las obras mismas de infraestructura y desarrollo.

En Colombia la problemática ambiental y la educación ambiental como tal, se empieza a tratar desde 1974, cuando se publica el Código Nacional de Recursos Naturales renovables y de Protección al Medio Ambiente por el INDERENA (Instituto de Recursos Naturales Renovables). (DECRETO 2811, 1974). Si bien la perspectiva del mismo fue básicamente proteccionista, limitándose a la inclusión de cursos de ecología activamente en los Comités Técnicos Interinstitucionales de educación Ambiental, representadas a través del más alto directivo de la unidad de educación Ambiental de la Corporación Autónoma respectiva.

La Conservación juega un papel importante a la hora de proteger nuestras cuencas, las cuales nos abastecen de agua y además proveen de oxígeno nuestros pulmones, por tanto se tomaran en cuenta las diferentes áreas afectadas para trabajarlas como propósito de Restauración ecológica, donde se proponen proyectos como la Delimitación y Amojonamiento de Predios de propiedad del municipio para salvaguardar las microcuencas abastecedoras de acueductos urbanos y rurales, además de proponer la Gestión de Procesos de Recuperación y Regulación de Rondas Hídricas con proyectos de Reforestación. La ley forestal de Colombia está



Ilustración 60 ____ Fuente Coordinación de Ambiente Mpio de Ricaurte 2020



Ilustración 61 Utilización de cercas vivas y Reforestación con especies de aprovechamiento maderable y/o frutales. Fuente Coordinación de Ambiente Mpio de Ricaurte 2020





Regida por la Ley N° 1021 de 2006 o la Ley General Forestal; donde se convierte en el marco jurídico e institucional para el cuidado del bosque natural y la promoción de la reforestación comercial en el país ya que es considerada como de prioridad nacional e importancia estratégica para el desarrollo y promoción de las actividades forestales.



Ilustración 62 Fuente Coordinación de Ambiente Mpio de Ricaurte 2020



La Gestión para el fortalecimiento de sitios estratégicos de Turismo en el Municipio de Ricaurte servirá como eje regulador de la productividad y competitividad del territorio, enfatizado en la promoción del Turismo comunitario - rural donde una de las líneas fuertes a trabajar en el Municipio es el Turismo ecológico, en cuanto a este tema se debe identificar mediante un análisis DOFA (Debilidades, Oportunidades, Fortalezas y Amenazas), apropiación de las comunidades indígenas (discusión con resguardos) de este modo encontrar la forma de promover este tipo de Turismo en la Región.

De acuerdo al decreto 2063 del 2018. Que el artículo 61 de la Ley 300 de 1996, modificado por el parágrafo 3 del artículo 33 de la Ley 1558 de 2012, dispuso que el Ministerio de Comercio, Industria y Turismo establecerá las condiciones y requisitos necesarios para la inscripción y actualización del Registro Nacional de Turismo y las demás condiciones para el ejercicio de la función por parte de las Cámaras de Comercio.

El turismo es una industria esencial para el desarrollo del país y en especial de las diferentes entidades territoriales y cumple una función social. (Ley 1558 del 2012).

De acuerdo a la Gestión para el fortalecimiento de los sitios estratégicos de Turismo en el municipio de Ricaurte, se evidencia lo siguiente:

CATEGORÍA	LUGAR TURÍSTICO	UBICACIÓN
SITIOS NATURALES	Balneario Cartagena	Barrio Cartagena
	La Chorrera	Resguardo Alto Cartagena
	La Chorrera del Amor	Vereda Ospina Pérez
	Reserva Natural La Planada	Resguardo Pialapí Pueblo
		Viejo
	Quebrada Chinagüí	Comunidad de Vegas
	Charco Verde	Vereda San Isidro
	Charco El Puente	Vereda San Isidro
		Resguardo Pialapí Pueblo
	Reserva Natural el Bosque	Vereda San Isidro – sector el Rollo
	El Agua de Eterna Juventud	Vereda San Isidro – sector el Rollo
El Santuario de la Selva	Vereda San Isidro, Sector el Rollo	
	Templo Señor de Cuaiquer	Comunidad Cuaiquer Viejo



SITIOS CULTURALES Y RELIGIOSOS	Templo Señor de Payan	Barrio Cartagena
	Templo Señó de Cuaiquer	Vereda Ospina Pérez Barrio Cartagena
	Capilla de la Virgen del Carmen	Barrio El Comercio Barrio El Comercio
	Puente Charco Diego	Vereda San Isidro
	Parque Centenario	Cuchilla del Palmar
	Capilla San Isidro	Vereda San Isidro, Sector el Rollo
	Cerro Imbú	Cuchilla del Palmar
	Los Poderes Curativos De los Tres Chorros	Vereda San Isidro, Sector el Rollo
	BIENES CULTURALES Y RELIGIOSOS	Carnavales de Blancos y
Encuentro de Tríos		Casco Urbano
Día del Campesino		Casco Urbano
Día de los Inocentes		Casco Urbano
Fiestas Patronales de San Pedro y San Pablo		Ricaurte Casco Urbano y veredas
Onomástico del municipio 4 de Agosto		Casco Urbano y San Francisco Barrio Cartagena
Semana Santa		Barrio Cartagena
Fiesta del Divino Niño del 20 de Julio		Vereda San Francisco
Fiestas de la Virgen del Carmen		Barrio Cartagena
Fiestas del señor de Payan		Barrio Cartagena
Fiestas de San Francisco		Vereda San Francisco

Tabla 101 Sitios de interés turístico en el Municipio de Ricaurte. Fuente Coordinación de Ambiente Mpio de Ricaurte 2020

Nuestras Reservas Naturales (Ver. Tabla 80) juegan un papel importante en nuestro Municipio, ya que cuentan con un gran potencial de biodiversidad y servicios ecosistémicos fundamentales en el desarrollo ambiental – territorial del Municipio, por tanto es indispensable promover la conservación de estos ecosistemas, por lo anterior se pretende gestionar el servicio de restauración de ecosistemas en aras de procesos de restauración específicamente forestal, ya que se presentan los siguientes problemas a nivel ambiental : Perdida de bosque nativo o propio de las reservas a causa de deforestación ilegal, lo que genera el desplazamiento de especies de flora y fauna endémica del mismo hábitat, perdida o escasas del recurso hídrico por falta de especímenes forestales que son un icono importante o también a causa de cambios en el clima por sequias, entre otros, perdida de hábitats debido a que no hay amarre del suelo , generando erosión y escorrentía en zonas importantes de la reserva, perdida de identificación autóctona tanto de



la reserva como de la región; al conjugar estos problemas, se presenta ausencia de servicios eco sistémicos como: Apreciación del paisaje, provisión de oxígeno, esparcimiento de semillas por las aves (sustento como alimento natural).




Ilustración 63 Panorámica de Reserva Natural la Planada - Mpio de Ricaurte. Fuente <http://reservalaplanada.blogspot.com/p/servicios.html>





Alcaldía

2020 - 2023

Estrategias

República de Colombia
Departamento de Nariño
MUNICIPIO DE RICAURTE

Nit: 800.099.127-4



LINEA ESTRATEGICA	SOSTENIBILIDAD AMBIENTAL	NOMBRE SECTOR:	Cultura ambiental y protección de la biodiversidad para el desarrollo sostenible del municipio de Ricaurte	OBJETIVO DE PROGRAMA	Encaminar al Municipio de Ricaurte de forma interdisciplinaria y evocativa en dimensiones medio ambientales tales como entornos o ecosistemas (suelo, flora, fauna), ecoturismo (valor paisajístico), contaminación (aire, agua, suelos, residuos), recuperación de saberes ancestrales y disminución de impactos ambientales sobre la salud de las personas, con el fin de garantizar la sostenibilidad del municipio a nivel económico, social y ecológico, manteniendo un equilibrio sin alterar los elementos naturales.
--------------------------	--------------------------	-----------------------	--	-----------------------------	--

PROGRAMA	ods		N°	Producto	Indicador de Bienestar (Resultado)	Indicador de Producto	LINEA DE BASE	AÑO LINEA BASE	META	Responsable Directo
Cultura ambiental y protección de la biodiversidad para el desarrollo sostenible del municipio de Ricaurte	15	3, 6, 7, 11, 12, 13	224	Servicio de educación para el trabajo en el marco de la información y el conocimiento ambiental	Gestión de la información y el conocimiento ambiental	Plan de Educación Ambiental ajustado e implementado.	1	2019	1	Coordinación de Ambiente
	15	3, 6, 7, 11, 12, 13	225	Documentos de planeación	personas con acceso a agua potable	Ajuste e implementación del PSMV del municipio de Ricaurte gestionado	1	2019	1	Coordinación de Ambiente
	15	3, 6, 7, 11, 12, 13	226	Servicios de implementación del Plan de Gestión Integral de Residuos Sólidos PGIRS	residuos sólidos municipales aprovechados	Ajuste e implementación del Plan de Gestión Integral de Residuos Sólidos y Orgánicos gestionado	1	2019	1	Coordinación de Ambiente
	15	3, 6, 7, 11, 12, 13	227	Servicio de restauración de ecosistemas	Áreas en proceso de restauración	Numero de predios de propiedad del municipio con delimitación y amojonamiento	10	2019	6	Coordinación de Ambiente
	15	3, 6, 7, 11, 12, 13	228	Servicio de reforestación de ecosistemas	Áreas bajo sistemas sostenibles de conservación (restauración*, sistemas agroforestales, manejo forestal sostenible)	Numero gestiones para procesos de recuperación y regulación de rondas hídricas.	6	2019	4	Coordinación de Ambiente



15	3, 6, 7, 11, 12, 13	229	Servicio apoyo financiero para la implementación de esquemas de pago por Servicio ambientales	usuarios del recurso hídrico con programas de uso eficiente y ahorro de agua (pueaa) implementados	Numero de gestiones para la implementación del Plan del uso eficiente de Agua PUEAA	1	2019	1	Coordinación de Ambiente
15	3, 6, 7, 11, 12, 13	230	Servicio de divulgación de la información en gestión del cambio climático para un desarrollo bajo en carbono y resiliente al clima	planes de desarrollo territorial que involucran estrategias de gestión del cambio climático	Plan de gestión ambiental municipal gestionado	0	2019	1	Coordinación de Ambiente
15	3, 6, 7, 11, 12, 13	231	Servicio de promoción turística	Población ocupada en la industria turística	Fortalecimiento de sitios estratégicos de Turismo en el Municipio de Ricaurte	0	2019	1	Coordinación de Ambiente
15	3, 6, 7, 11, 12, 13	232	Servicio de restauración de ecosistemas	áreas en proceso de restauración forestal	Numero de estrategias para el servicio de restauración de ecosistemas	0	2019	1	Coordinación de Medio Ambiente

Tabla 102 Estrategias a desarrollarse en el Componente Cultura Ambiental y Desarrollo PDM Ricaurte 2020-2023





Alcaldía
2020 - 2023



DIAGNOSTICO FINANCIERO MUNICIPIO DE RICAURTE

COMPORTAMIENTO HISTÓRICO DEL 2016 AL 2019 DE LAS RENTAS, TRANSFERENCIAS E INGRESOS DE CAPITAL

La información financiera y presupuestal de la Tesorería Municipal, a nivel de operaciones efectivas reporta que sus ingresos corrientes presentaron un crecimiento constante al pasar de \$19,787,497,714 en el 2016 a \$25,398,968,506 en el 2019 equivalente a una variación de 28.4%, crecimiento que se debe fundamentalmente por el comportamiento constante que han mantenido las transferencias cuyo peso porcentual en el presupuesto general del municipio es del 94.3%, seguido de los ingresos Tributarios con un 5.4%, y los ingresos por Tasas y Derechos con un 0.3% de participación.

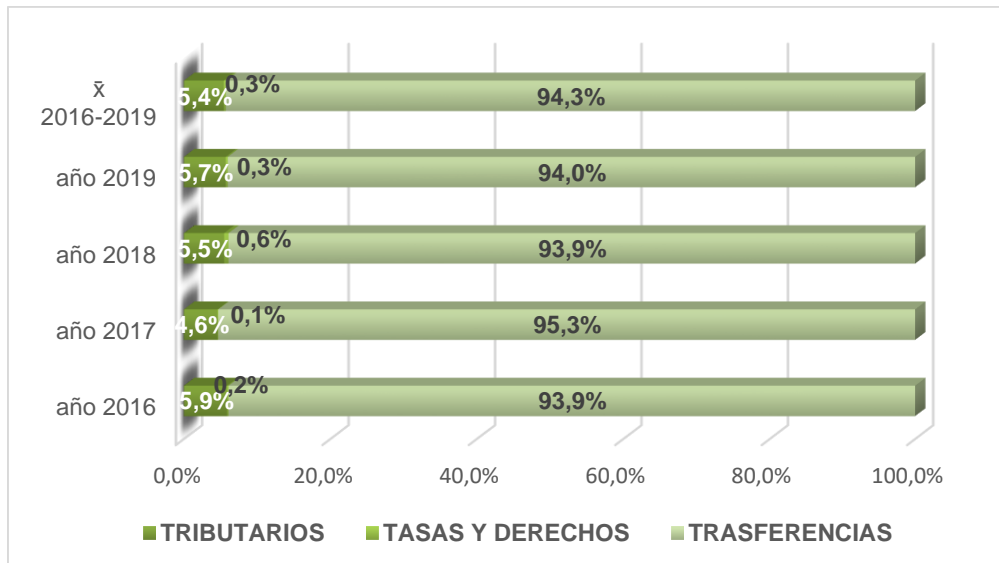
El 94.3% de las transferencias se distribuyen entre el Sistema General de Participaciones (SGP) con una participación del 65.8% (de esta participación el 41.6% tiene destinación específica al sector salud), seguido de las transferencias de la Administradora de los Recursos del Sistema General de Seguridad Social en Salud (ADRES) con un 20.4%, excedentes del Fondo Nacional de Pensiones Territoriales (FONPET) destinados al aseguramiento del régimen subsidiado con el 5.4%, el Departamento de Nariño con un 1.6%, Impuesto al transporte de crudo con un 0.6% y finalmente COLJUEGOS con una participación del 0.5%.

Entretanto el 5.4% de los ingresos tributarios se encuentra conformado por: el 1.8% impuesto predial unificado incluida la compensación predial indígena y sobretasa ambiental, el 1.2% sobretasa a la gasolina, el 1.0% estampilla pro adulto mayor, el 0.5% contribución sobre contratos de obras públicas, el 0.4% impuesto de industria y comercio y su complementario de avisos y tableros, el 0.4% estampilla pro cultura, y 0.1% sobretasa para la actividad bomberil.

Por su parte los ingresos por tasas y derechos con un 0.3% de participación se encuentra conformados principalmente por: el 0.2% procedente del producido de las especies venales, y 0.1% de tasa de plaza de ferias y mercado, coso municipal y corral.

En las participaciones anteriores no se incluye los Ingresos de Capital y el Sistema General de Regalías (SGR), dada su condición de no corrientes, cuyo comportamiento fluctuante dependen de variables exógenas que no permite determinar con precisión cual puede ser su comportamiento financiero.





Gráfica 29. Comportamiento histórico del 2016 al 2019 de las transferencias, ingresos tributarios y tasas y derechos

En la siguiente tabla se presenta las anteriores participaciones porcentuales expresadas en valores absolutos a partir de las ejecuciones presupuestales aportadas por la Tesorería Municipal que indican los techos presupuestales alcanzados a nivel de recaudos efectivos durante las vigencias fiscales 2016 al 2019.

Nombre	Recaudos año 2016 (pesos)	Recaudos año 2017 (pesos)	Recaudos año 2018 (pesos)	Recaudos año 2019 (pesos)	x̄ 2016-2019
TRIBUTARIOS	1,175,678,686	999,782,039	1,262,654,977	1,446,328,436	1,221,111,034
TASAS Y DERECHOS	29,728,101	29,242,023	126,310,213	77,413,255	65,673,398
TRASFERENCIAS	18,582,090,927	20,756,770,468	21,437,449,155	23,875,226,815	21,162,884,341
TOTAL INGRESOS CORRIENTES	19,787,497,714	21,785,794,531	22,826,414,345	25,398,968,506	22,449,668,774

Tabla 43. Techos presupuestales alcanzados a nivel de recaudos efectivos durante las vigencias fiscales 2016 al 2019, Fuente: Tesorería Municipal – Ejecuciones Presupuestales





Alcaldía
2020 - 2023

República de Colombia
Departamento de Nariño
MUNICIPIO DE RICAURTE
Nit: 800.099.127-4



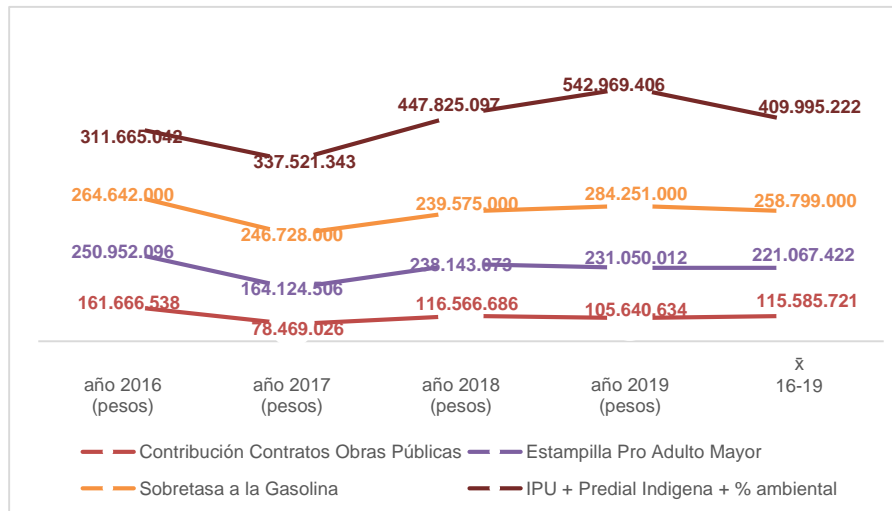
Es de observar que en cuatrienio 2016 -2019 para los ingresos tributarios la renta más representativa fue el impuesto predial unificado con un promedio por año de \$409,995,222 seguido de la sobretasa a la gasolina con un promedio anual de \$258,799,000, así también la estampilla pro adulto mayor con \$221,067,422 promedio anuales, la contribución sobre contratos de obras públicas con un promedio anual de \$115,585,721 ocupa el cuarto puesto en importancia, de ahí que rentas como el impuesto de industria y comercio, y su complementario de avisos y tableros con un promedio anual de \$93,676,288, estampilla pro cultura con un promedio anual de \$80,588,139, y la sobretasa bomberil con un promedio anual de \$32,619,756 ocupan los últimos puestos de participación he impacto dentro del presupuesto general de ingresos, lo que denota un bajo desempeño fiscal del municipio por lograr una autonomía y suficiencia financiera a partir de los tributos territoriales; si bien el impuesto predial unificado presenta el promedio de recaudo más elevado esto se debe a que el 95% del recaudo es transferido por Ministerio de Hacienda y Crédito Público¹ en atención a la liquidación anual por compensación predial indígena.

Es importante tener en cuenta que las estampillas y la contribución sobre contratos de obra pública se auto retienen del presupuesto anual por ende no son ingresos que se obtienen por fuentes diferentes a las del mismo presupuesto general del municipio, como si ocurre con la Sobretasa a la Gasolina, Impuesto de Industria y Comercio, e Impuesto Predial Unificado, frente a este último en lo que refiere a la compensación predial indígena, se evidenció en libros contables y presupuestales que únicamente sobre el valor liquidado en la vigencia 2019² de la compensación del impuesto predial indígena fue reconocido el porcentaje ambiental a la Corporación Autónoma Regional de Nariño – CORPONARIÑO, por consiguiente se denota un eventual escenario de riesgo por las cargas tributarias dejadas de atender con cargo a dicho impuesto y a favor de CORPONARIÑO en las liquidaciones anteriores a la vigencia 2019, evento de riesgo que afectarán la disponibilidad presupuestal de liquidaciones futuras por parte del Ministerio de Hacienda y Crédito Público, al condicionar la capacidad de gastos de esta fuente al tener que atender el porcentaje ambiental no pagado en vigencias anteriores.

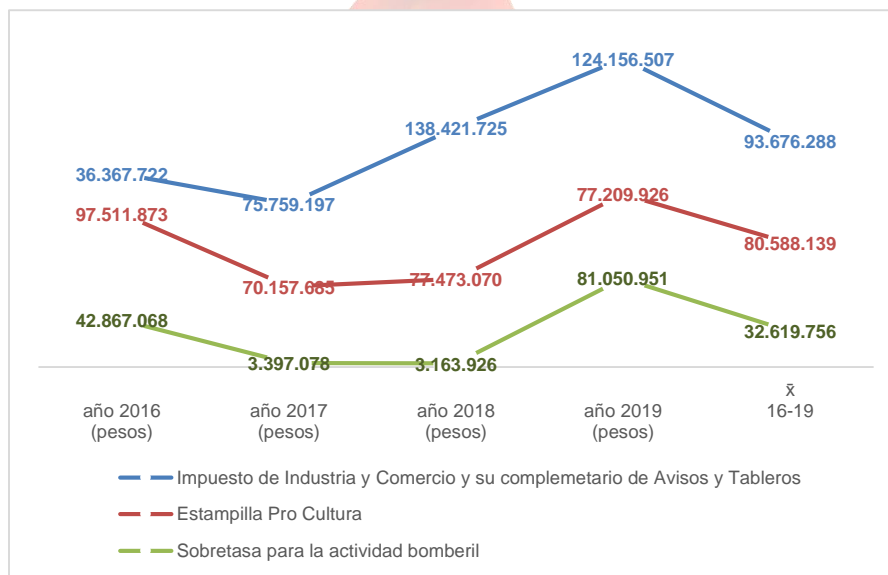
¹ Artículo 24 de la Ley 44 de 1990, modificado por el artículo 184 de la Ley 223 de 1995.

² Resolución 4660 de 11 de diciembre de 2019, "Por la cual se desagregan las apropiaciones de la vigencia 2019 asignadas al Ministerio de Hacienda y Crédito Público, correspondiente a la compensación del impuesto predial unificado y sobretasas legales para los municipios con Resguardos Indígenas, (...)"



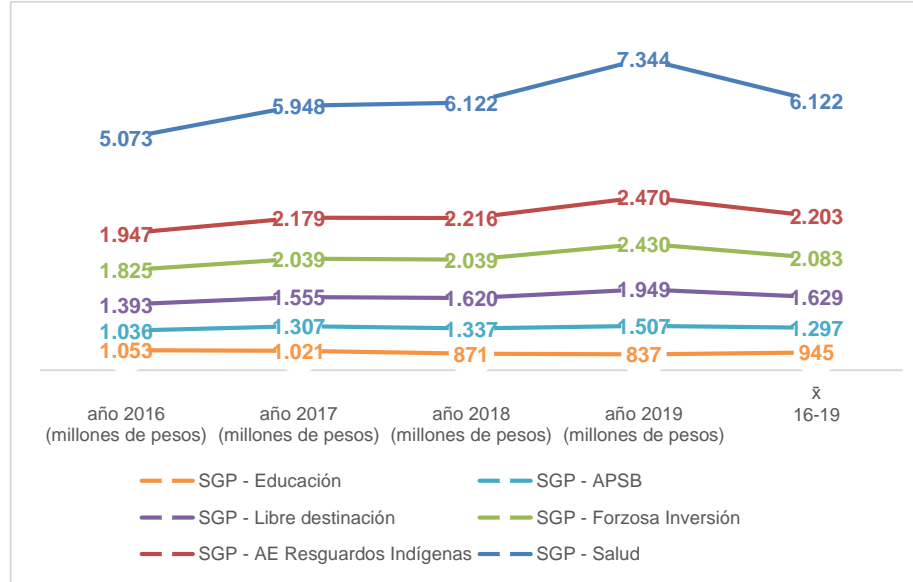


Gráfica 30. Techos presupuestales alcanzados a nivel de recaudos efectivos por los INGRESOS TRIBUTARIOS CON MAYOR IMPACTO en el presupuesto general del municipio

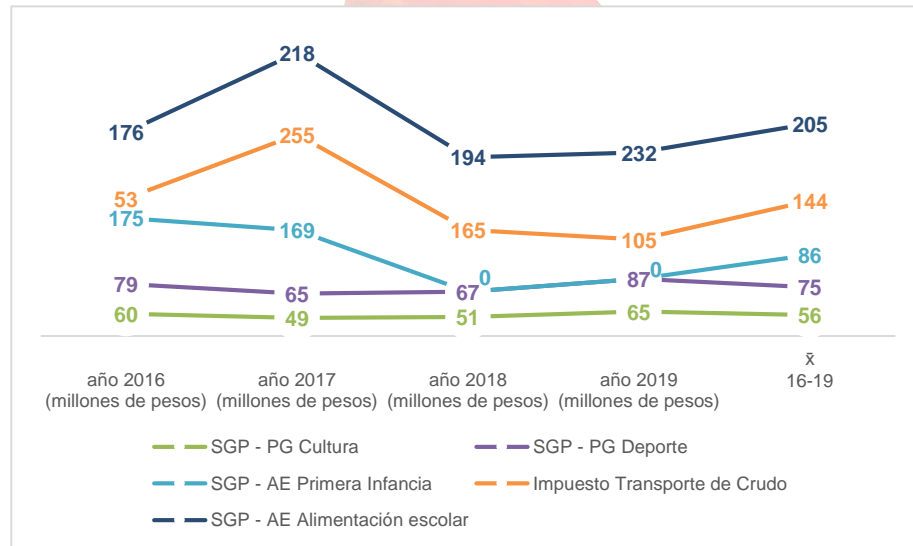


Gráfica 31. Techos presupuestales alcanzados a nivel de recaudos efectivos por los INGRESOS TRIBUTARIOS CON MENOR IMPACTO en el presupuesto general del municipio



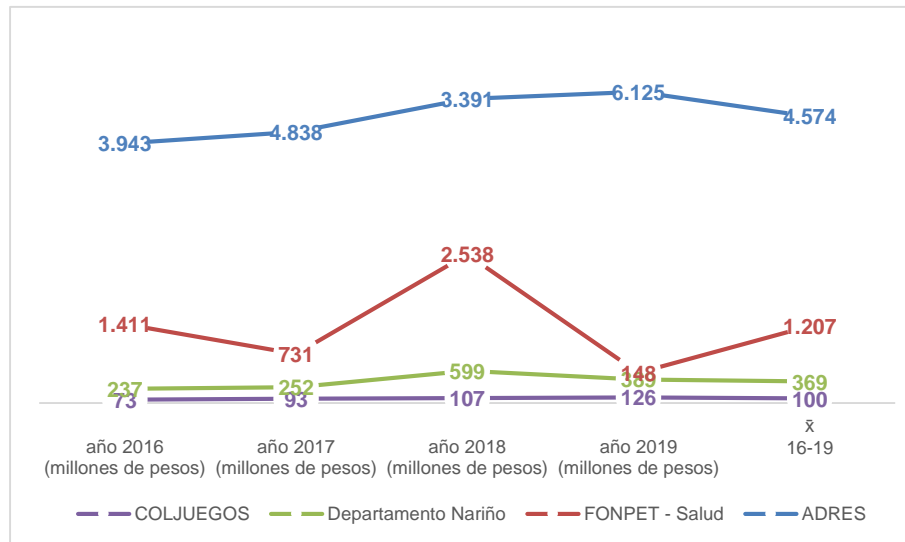


Gráfica 32. Techos presupuestales alcanzados a nivel de recaudos efectivos por las TRANSFERENCIAS DEL SGP CON MAYOR IMPACTO en el presupuesto general del municipio



Gráfica 33. Techos presupuestales alcanzados a nivel de recaudos efectivos por las TRANSFERENCIAS DEL SGP CON MENOR IMPACTO en el presupuesto general del municipio





Gráfica 34. Techos presupuestales alcanzados a nivel de recaudos efectivos por otro tipo de TRANSFERENCIAS CON MAYOR IMPACTO en el presupuesto general del municipio

En la segregación del presupuesto general de ingresos se evidencia que siendo las transferencias las rentas con mayor participación (el 94.3% del total del presupuesto de ingresos) estas a su vez se encuentran condicionadas a sectores específicos de inversión tal es el caso del sector salud al que le corresponde el 59.2% de participación de las transferencias, con un acumulado presupuestal promedio por año de \$12,532,384,868 conforme se detalla en la siguiente tabla:

Nombre	año 2016 (pesos)	año 2017 (pesos)	año 2018 (pesos)	año 2019 (pesos)	\bar{x} 16-19
SGP - Salud	5,073,334,435	5,947,809,063	6,122,449,586	7,344,402,297	6,121,998,845
ADRES	3,942,895,818	4,837,885,461	3,390,605,091	6,125,317,592	4,574,175,990
FONPET – Salud	1,410,555,183	730,876,817	2,538,317,000	147,990,992	1,206,934,998
Departamento Nariño	237,289,243	251,659,284	598,562,977	388,648,516	369,040,005
COLJUEGOS	73,176,983	93,035,608	106,830,986	126,302,848	99,836,606
SGP - Libre destinación	153,796,132	172,935,195	177,075,402	137,786,964	160,398,423
TOTAL PRESUPUESTO FLS	10,891,047,794	12,034,201,429	12,933,841,042	14,270,449,209	12,532,384,868
TOTAL TRANSFERENCIAS	18,582,090,927	20,756,770,468	21,437,449,155	23,875,226,815	21,162,884,341
PORCENTAJE PARTICIPACION FLS	58.6%	58.0%	60.3%	59.8%	59.2%

Tabla 44. Histórico de transferencias asignadas al Sector Salud durante las vigencias fiscales 2016 al 2019, Fuente: Tesorería Municipal – Ejecuciones Presupuestales

COMPORTAMIENTO HISTÓRICO DEL 2016 AL 2019 DE LOS GASTOS DE FUNCIONAMIENTO, DEUDA PUBLICA E INVERSIÓN. Después de haber abordado la composición del presupuesto de ingresos del municipio de Ricaurte se procede a analizar su aplicación o ejecución a partir de los compromisos legalmente contraídos y reportados en la en la ejecución presupuestal de gastos integrada en tres secciones así: **Gastos de Funcionamiento** con un comportamiento creciente al pasar de \$1,618,878,554 en el 2016 a \$1,910,232,672 en el 2019 equivalente a una variación de 18.0%, entretanto en el año 2018 es completamente extinguida la **Deuda Pública** inscrita ante el Ministerio de Hacienda y Crédito Público con número 611515141, e inicia el pago de nuevo endeudamiento inscrito con número 6720084301 suscrito con Bancolombia, con un comportamiento creciente al pasar de \$295,928,028 en el 2016 a \$446,768,975 en el 2019 equivalente a una variación del 51.0%; finamente están los **Gastos de Inversión** con un comportamiento fluctuante pero creciente al pasar de \$16,017,001,000 en el 2016 a \$26,618,613,208 en el 2019 variación que corresponde a un 66.2%, en esta última sección cabe destacar que no se encuentran incluidos los compromisos o inversiones realizadas con el presupuesto del Sistema General de Regalías (SGR).

GASTOS DE FUNCIONAMIENTO. Según lo dispuesto en la Ley 617 de 2000 no deben sobrepasar el 80% de los Ingresos Corrientes de Libre Destinación (ICLD); disposición que es vigilada por la Contraloría General de la República (CGR) y que para el municipio de Ricaurte arrojó los siguientes resultados: vigencia 2017 los gastos de funcionamiento representaron el 57.24% de los ICLD, y la vigencia 2018 los gastos de funcionamiento representaron el 55.72% de los ICLD, por deficiencia en la calidad de la información las vigencias 2015 y 2016 no fueron certificadas por la CGR. El detalle de los gastos de funcionamiento se presenta en la siguiente tabla:

Nombre	Compromisos año 2016 (pesos)	Compromisos año 2017 (pesos)	Compromisos año 2018 (pesos)	Compromisos año 2019 (pesos)
SECCION 01 - CONCEJO MUNICIPAL	136,485,694	147,394,449	156,549,746	165,155,461
SECCION 02 - PERSONERIA MUNICIPAL	103,418,100	110,656,273	117,186,300	124,217,400
SECCION 03 - PODER EJECUTIVO	1,378,974,760	1,396,303,074	1,494,938,242	1,703,330,746
Gastos de Personal	1,096,734,498	1,112,449,686	1,054,313,089	1,172,855,810
Gastos Generales	236,143,088	191,137,781	245,354,976	273,626,356
Transferencias Corrientes	46,097,174	92,715,607	189,169,617	174,377,645
Pago déficit de Funcionamiento	0	0	0	0
Otros Gastos de Funcionamiento	0	0	6,100,560	82,470,935
TOTAL GASTOS DE FUNCIONAMIENTO	1,618,878,554	1,654,353,796	1,768,674,288	1,992,703,607
TOTAL PRESUPUESTO DE GASTOS	17,931,807,582	20,950,809,994	21,883,485,746	26,998,207,288
PESO PORCENTUAL DEL FUNCIONAMIENTO	9.0%	7.9%	8.1%	7.4%

Tabla 45. Histórico de los gastos de funcionamiento durante las vigencias fiscales 2016 al 2019, Fuente: Tesorería Municipal – Ejecuciones Presupuestales



Alcaldía
2020 - 2023

República de Colombia
Departamento de Nariño
MUNICIPIO DE RICAURTE
Nit: 800.099.127-4



Del total acumulado de compromisos del presupuesto de gastos el funcionamiento tuvo un peso porcentual o participación del 9.0% para la vigencia 2016, del 7.9% para la vigencia 2017, del 8.1% para la vigencia 2018 y para la vigencia 2019 del 7.4%; así las cosas, se tiene que a nivel general durante el cuatrienio los gastos de funcionamiento tuvieron en promedio una participación del 8.0% del total del presupuesto de gastos.

DEUDA PÚBLICA. El municipio de Ricaurte suscribió el pasado 01 de diciembre de 2017 contrato de empréstito y pignoración de rentas con Bancolombia por valor de \$1.500.000.000,00 destinados a la compra de lote de terreno de 1 hectárea para proyecto de vivienda de interés social, programa Mi Casa Ya, ubicado en el casco urbano del Municipio de Ricaurte en el barrio Guayabal \$500.000.000,00 y compra de maquinaria amarilla 2 retroexcavadoras, DX140LC-EX10 \$1.000.000.000,00; recursos que fueron desembolsados el 23 de enero de 2018, fecha a partir de la cual se inicia el reconocimiento de intereses pactados a una tasa del DTF + 3.80% E.A.; dicho crédito se adquirió sin periodo de gracia y con un plazo de hasta cuarenta y ocho (48) meses, es decir se estima que la última cuota se pagará el 23 de enero de 2022; la renta pignorada o entregada en garantía con una cobertura del 130% es el Propósito General Libre Inversión del SGP. El detalle de los gastos de deuda pública se presenta en la siguiente tabla:

Nombre	Compromisos año 2016 (pesos)	Compromisos año 2017 (pesos)	Compromisos año 2018 (pesos)	Compromisos año 2019 (pesos)
SGP - APSB amortización	60,000,010	60,000,000	3,461,535	0
SGP - APSB intereses	5,798,829	4,326,217	100,397	0
SGP LIBRE INVERSION amortización	197,275,496	200,000,040	355,288,265	369,125,096
SGP LIBRE INVERSION intereses	32,853,693	9,959,723	95,267,319	77,643,879
TOTAL GASTOS DEUDA PÚBLICA	295,928,028	274,285,980	454,117,516	446,768,975
TOTAL PRESUPUESTO DE GASTOS	17,960,492,893	20,950,809,994	21,883,485,746	26,998,207,288
PESO PORCENTUAL DE LA DEUDA PÚBLICA	1.6%	1.3%	2.1%	1.7%

Tabla 46. Histórico de los gastos de deuda pública durante las vigencias fiscales 2016 al 2019, Fuente: Tesorería Municipal – Ejecuciones Presupuestales y http://www.chip.gov.co/schip_rt/index.jsf

De los compromisos acumulados reportados en la ejecución presupuestal de gastos la deuda pública tuvo un peso porcentual o participación del 1.6% para la vigencia 2016, del 1.3% para la vigencia 2017, del 2.1% para la vigencia 2018 y para la vigencia 2019 del 1.7%; así las cosas, se tiene que a nivel general durante el cuatrienio los gastos de deuda pública tuvieron en promedio una participación del 1.7% del total del presupuesto de gastos.

NUM REG DEUDAPUBLICA MINHACIENDA	SALDO DEUDA CIERRE VIGENCIA 2019 (Pesos)	Proyección Capital-Intereses 2020 (Pesos)	Proyección Capital-Intereses 2021 (Pesos)	Proyección Capital-Intereses 2022 (Pesos)	Proyección Capital-Intereses 2023 (Pesos)
6720084301	781,005,311	423,471,502	393,642,886	31,212,454	0

Tabla 47. Saldo de la deuda a 31 de diciembre 2019 y proyección para las vigencias fiscales 2020 al 2023, Fuente: http://www.chip.gov.co/schip_rt/index.jsf





Alcaldía
2020 - 2023

República de Colombia
Departamento de Nariño
MUNICIPIO DE RICAURTE
Nit: 800.099.127-4



NIVEL DE DEUDA PÚBLICA Y ANÁLISIS DE SOSTENIBILIDAD – CALCULO DE LA CAPACIDAD DE PAGO. El artículo 364 de la Constitución Política dispuso como principio general que el endeudamiento de las entidades territoriales no puede exceder su capacidad de pago; estableciendo en la Ley 358 de 1997 el indicador de INTERÉS DE LA DEUDA / AHORRO OPERACIONAL que miden la liquides con que cuenta el municipio para responder por el compromiso financiero en el corto plazo; y el indicador SALDO DE LA DEUDA/INGRESOS CORRIENTES que mide la capacidad de sostenibilidad de la deuda en un periodo de tiempo mayor a un año.

El municipio de Ricaurte tendrá capacidad de pago (semáforo verde), cuando los indicadores dispuestos por la Ley incluido el nuevo crédito presente los siguientes niveles en cada uno de los años de la vigencia de este último:

INTERÉS DE LA DEUDA / AHORRO OPERACIONAL < 40% y SALDO DE LA DEUDA/INGRESOS CORRIENTES < 80%

De ahí que, si el municipio reporta una situación contraria a la anterior, es decir son rebasados los anteriores indicadores (uno o ambos) se encontrara en un nivel de endeudamiento critico (semáforo rojo), así:

INTERÉS DE LA DEUDA / AHORRO OPERACIONAL > 40% y/o SALDO DE LA DEUDA/INGRESOS CORRIENTES > 80%

Concepto	PROYECCION CAPACIDAD LEGAL DE ENDEUDAMIENTO LEY 358 DE 1997 (Valores en millones de pesos)								
	2019	2020	2021	2022	2023	2024	2025	2026	2027
	1. Ingresos corrientes Ley 358 de 1997 (1.1-1.2)	2,430	2,575	2,835	3,034	3,256	3,285	3,315	3,345
2. Gastos de funcionamiento	1,695	1,145	1,228	1,400	1,823	1,840	1,856	1,873	1,890
3. Ahorro operacional (1-2)	735	1,430	1,607	1,634	1,433	1,446	1,459	1,472	1,485
4. Saldo neto de la deuda con nuevo crédito	781	406	31	0	0	0	0	0	0
4.1 Saldo de la deuda antes de amortizaciones	1,156	781	406	31	0	0	0	0	0
4.2 Amortizaciones de la vigencia	375	375	375	31	0	0	0	0	0
5. Intereses de la vigencia	79	48	19	0	0	0	0	0	0
SOLVENCIA = Intereses / Ahorro operacional = (5/3) - Sin cobertura de riesgo	11%	3%	1%	0%	0%	0%	0%	0%	0%
SOSTENIBILIDAD = Saldo deuda / Ingresos corrientes = (4/1) - Sin Cobertura de riesgo	32%	16%	1%	0%	0%	0%	0%	0%	0%
SEMÁFORO: Estado actual de la entidad	VERDE	VERDE	VERDE	VERDE	VERDE	VERDE	VERDE	VERDE	VERDE
SEMÁFORO: Estado actual de la entidad	VERDE	VERDE	VERDE	VERDE	VERDE	VERDE	VERDE	VERDE	VERDE

Tabla 48. Proyección de la capacidad legal del endeudamiento del municipio; Fuente: Tesorería municipal y <https://portalterritorial.dnp.gov.co/AdmBiblioteca/BibliotecaLista?grupold=1>



La renta pignorada Propósito General Libre Inversión del SGP demuestra tener un nivel de cumplimiento de capacidad legal de endeudamiento (semáforo verde), ajustándose de manera amplia en los límites permitidos, lo que conlleva a determinar que el municipio cuenta con una robusta capacidad financiera de capacidad de endeudamiento.

GASTOS DE INVERSIÓN. La ejecución de la inversión durante el cuatrienio estuvo liderada principalmente por las fuentes de financiación que acompañan de manera directa al SGSSS con un promedio de inversión del 54.8%, seguido del Propósito General Libre Inversión del SGP con un promedio de financiación del 19.0%, le sigue la Asignación Especial para Resguardo Indígenas del SGP con un impacto del 9.4%, los recursos vía endeudamiento contribuyeron en un 6.3%, entretanto las cofinanciaciones de orden nacional y departamental participaron en un 2.6%, de ahí que fuentes como: los Ingresos Corrientes de Libre Destinación - ICLD (sin incluir el 42% del SGP), los Ingresos Corrientes de Destinación Específica - ICDE, los Desahorros del FONPET (diferentes a financiar el SGSSS), y otro ingresos diferentes a los anteriores acumularon una participación promedio del 7.9%; El detalle de los compromisos legalmente contraídos según las ejecuciones presupuestales por fuente de financiación se detalla en la siguiente tabla:

Fuente de financiación	Compromisos año 2016 (pesos)	Compromisos año 2017 (pesos)	Compromisos año 2018 (pesos)	Compromisos año 2019 (pesos)	Promedio Cuatrienio (pesos)	Participación porcentual
Asignaciones específicas para el SGSSS (ADRES, COLJUEGOS, RENTAS CEDIDAS, FONPET, SGP)	11,395,084,000	12,044,778,816	12,852,590,139	14,348,119,168	12,660,143,031	54.8%
SGP Forzosa Inversión	3,688,383,000	4,833,925,390	4,077,707,499	4,930,563,475	4,382,644,841	19.0%
SGP Asignación Especial Resguardos Indígenas	n/d	2,464,862,538	2,059,090,469	1,977,407,567	2,167,120,191	9.4%
Recursos provenientes del endeudamiento	0	0	1,450,116,250	0	1,450,116,250	6.3%
Cofinanciaciones de orden nacional y departamental	26,618,000	30,844,940	0	2,340,456,609	599,479,887	2.6%
ICLD sin incluir los SGP Libre destinación	352,370,000	406,120,458	510,303,772	885,414,661	538,552,223	2.3%
Ingresos de capital y otras fuentes diferentes a las anteriores	168,200,000	673,828,060	447,283,924	828,335,035	529,411,755	2.3%
Rentas propias con destinación específica	386,346,000	368,789,180	322,692,358	651,037,428	432,216,242	1.9%
Desahorros FONPET	0	663,883,374	0	657,279,265	330,290,660	1.4%
TOTAL INVERSIÓN	16,017,001,000	21,487,032,756	21,719,784,411	26,618,613,208	23,089,975,079	100%

Tabla 49. Histórico de los gastos de inversión por fuente de financiación durante las vigencias fiscales 2016 al 2019; Fuente: Tesorería Municipal – Ejecuciones Presupuestales y http://www.chip.gov.co/schip_rt/index.jsf

Una de las características fundamentales de los gastos de inversión está en acrecentar la capacidad de producción y productividad en el campo de la estructura física, económica y social de la entidad territorial, en tal virtud es fundamental a partir de las ejecuciones presupuestales e informe FUT-inversión aterrizar las anteriores cifras, a los sectores de inversión donde fueron focalizados los presupuesto de inversión en los años 2016 al 2019, obteniendo que el 96% de la inversión se concentra principalmente en: Salud 60.9%, Transporte 10.0%, Educación 7.8%, Agua Potable y Saneamiento Básico (APSB) 6.1%, Atención a Grupos Vulnerables y Promoción Social 2.4%, Vivienda 1.7%, Fortalecimiento Institucional 1.7%, Cultura 1.6%, Deporte y Recreación 1.3%, Otros sectores de inversión 1.3%, servicios públicos diferentes a acueducto alcantarillado y aseo 1.2%; Dichas participaciones en cifras monetarias tienen las siguientes valoraciones:

Sector de Inversión	Compromisos año 2016 (pesos)	Compromisos año 2017 (pesos)	Compromisos año 2018 (pesos)	Compromisos año 2019 (pesos)	Promedio Cuatrienio (pesos)	\bar{x} Participación porcentual
1) SALUD	11,395,084,000	12,715,134,831	13,428,303,527	14,767,287,853	13,076,452,553	60.9%
2) TRANSPORTE	572,805,000	1,739,534,969	2,198,972,861	4,104,572,467	2,153,971,324	10.0%
3) EDUCACIÓN	1,146,031,000	1,290,879,039	2,079,882,553	2,170,332,192	1,671,781,196	7.8%
4) AGUA POTABLE Y SANEAMIENTO BÁSICO	704,733,000	1,507,303,513	1,263,382,388	1,789,719,952	1,316,284,713	6.1%
5) ATENCIÓN A GRUPOS VULNERABLES - PROMOCIÓN SOCIAL	509,481,000	475,337,226	365,162,264	699,190,456	512,292,737	2.4%
6) VIVIENDA	13,940,000	164,434,538	504,516,211	739,875,994	355,691,686	1.7%
7) FORTALECIMIENTO INSTITUCIONAL	323,732,000	347,333,521	358,529,738	430,420,284	365,003,886	1.7%
8) CULTURA	300,980,000	332,380,085	337,200,000	375,666,556	336,556,660	1.6%
9) DEPORTE Y RECREACIÓN	112,808,000	601,768,887	202,282,797	190,086,800	276,736,621	1.3%
10) OTROS SECTORES DE INVERSIÓN	0	1,159,791,045	0	0	289,947,761	1.3%
11) SERVICIOS PÚBLICOS	252,272,000	319,416,729	237,214,866	233,115,034	260,504,657	1.2%
12) JUSTICIA Y SEGURIDAD	292,094,000	189,654,213	257,810,797	319,595,252	264,788,566	1.2%
13) EQUIPAMIENTO	65,900,000	251,067,124	186,088,391	445,286,375	237,085,473	1.1%
14) AGROPECUARIO	132,415,000	149,426,550	147,638,975	136,674,083	141,538,652	0.7%
15) AMBIENTAL	55,954,000	76,244,116	86,359,043	84,999,910	75,889,267	0.4%
16) PREVENCIÓN Y ATENCIÓN DE DESASTRES	81,332,000	77,387,300	50,000,000	92,790,000	75,377,325	0.4%
17) DESARROLLO COMUNITARIO	57,440,000	89,939,070	16,440,000	39,000,000	50,704,768	0.2%
TOTAL INVERSIÓN EJECUTADA 2016 – 2019	16,017,001,000	21,487,032,756	21,719,784,411	26,618,613,208	21,460,607,844	100.0%
TOTAL PRESUPUESTO DE GASTOS	17,960,492,893	20,798,480,072	21,883,485,746	27,080,678,223		
TOTAL PRESUPUESTO AERISGP	n/d	2,464,862,538	2,059,090,469	1,977,407,567		
PESO PORCENTUAL DE LA INVERSIÓN	89.2%	92.4%	90.7%	91.6%		

Tabla 50. Histórico de los gastos de inversión por sector de inversión durante las vigencias fiscales 2016 al 2019; Fuente: Tesorería Municipal – Ejecuciones Presupuestales y http://www.chip.gov.co/schip_rt/index.jsf



Alcaldía
2020 - 2023

República de Colombia
Departamento de Nariño
MUNICIPIO DE RICAURTE
Nit: 800.099.127-4



De los compromisos acumulados reportados en la ejecución presupuestal de gastos la inversión tuvo un peso porcentual o participación del 89.2% para la vigencia 2016, del 92.4% para la vigencia 2017, del 90.7% para la vigencia 2018 y para la vigencia 2019 del 91.6%; así las cosas, se tiene que a nivel general durante el cuatrienio los gastos de inversión tuvieron en promedio una participación del 91.0% del total del presupuesto de gastos.

En conclusión, el presupuesto de gastos de funcionamiento, deuda pública e inversión guarda una estricta proporcionalidad de crecimiento con el presupuesto de ingresos sin embargo es de especial observancia el comportamiento asincrónico que reporta el nivel de recaudos del presupuesto de ingresos versus los compromisos del presupuesto de gastos al cierre de la vigencia 2019, así los ingresos están por debajo de los gastos en la vigencia 2019 en un 11.26%, si bien las vigencias anteriores presentan un comportamiento superavitario de 8.55% año 2016, 7.24% año 2017, y 8.32% año 2018, este último no alcanza a cubrir en 2.94% el escenario deficitario de la vigencia 2019, como se detalla a continuación:

Sección del presupuesto	Compromisos / Recaudos año 2016 (pesos)	Compromisos / Recaudos año 2017 (pesos)	Compromisos / Recaudos año 2018 (pesos)	Compromisos / Recaudos año 2019 (pesos)
Gastos de Funcionamiento	1,618,878,554	1,654,353,796	1,768,674,288	1,992,703,607
Gastos de Deuda Pública	295,928,028	274,285,980	454,117,516	446,768,975
Gastos de Inversión (sin incluir SGP - AE Resguardos Indígenas)	16,017,001,000	19,022,170,218	19,660,693,942	24,641,205,641
Total compromisos presupuesto de gastos	17,931,807,582	20,950,809,994	21,883,485,746	27,080,678,223
Total recaudos presupuesto de ingresos	19,609,080,142	22,585,588,571	23,868,238,577	24,340,442,094
Diferencia	1,677,272,560	1,634,778,577	1,984,752,831	-2,740,236,128
Los ingresos se encuentran por encima de los gastos en el siguiente nivel porcentual	8.55%	7.24%	8.32%	
Los ingresos se encuentran por debajo de los gastos en el siguiente nivel porcentual				11.26%

Tabla 51. Comportamiento histórico de los ingresos (recaudos) versus los gastos (compromisos) durante las vigencias fiscales 2016 al 2019; Fuente: Tesorería Municipal – Ejecuciones Presupuestales y http://www.chip.gov.co/schip_rt/index.jsf

Para ampliar el análisis de los datos anteriores nos remitimos al cierre fiscal de la vigencia 2019 reportado a través del informe FUT a fin de determinar a nivel de detalle que fuentes de financiación se encuentran rezagadas o en nivel de déficit sobre las cuales se debe prestar especial atención para garantizar que los compromisos que en ellas se sustentan cuenten con la suficiencia financiera para su normal ejecución y adecuada planeación financiera.



Fuente de Financiación	TOTAL DISPONIBILIDADES (Pesos)	TOTAL EXIGIBILIDADES Y RESERVAS (Pesos)	SUPERÁVIT O DÉFICIT (Pesos)
RECURSOS DE LIBRE DESTINACION	366,287,972	380,177,172	-13,889,201
RECURSOS CON DESTINACIÓN ESPECÍFICA	4,808,866,552	2,970,630,563	1,838,235,989
SGP – EDUCACIÓN	31,202,639	70,100,212	-38,897,573
SGP – SALUD	193,870,813	141,988,118	51,882,695
SGP - ALIMENTACIÓN ESCOLAR	45,352,772	17,724,596	27,628,176
SGP - AGUA POTABLE Y SANEAMIENTO BÁSICO	109,373,374	31,242,002	78,131,372
SGP - POR CRECIMIENTO DE LA ECONOMÍA	9,858,903	4,963,000	4,895,903
SISTEMA GENERAL FORZOSA INVERSIÓN DE PARTICIPACIÓN PROPÓSITO GENERAL	69,020,429	209,953,372	-140,932,943
REGALÍAS Y COMPENSACIONES (RÉGIMEN ANTERIOR DE REGALÍAS LEY 141/94 Y 756/02)	84,067,722	0	84,067,722
RECURSOS DE CONVENIOS Y/O COFINANCIACIÓN	3,267,497,986	2,233,706,640	1,033,791,346
RECURSOS DEL CRÉDITO	19,632,753	468,000	19,164,753
OTROS RECURSOS DIFERENTES A LOS ANTERIORES	978,989,158	260,484,623	718,504,535
TOTAL CIERRE FISCAL VIGENCIA 2019	5,175,154,523	3,350,807,735	1,824,346,788

Tabla 52. FUT – Cierre Fiscal 2019; Fuente: http://www.chip.gov.co/schip_rt/index.jsf

PASIVOS CIERTO O EXIGIBLES Y PASIVOS CONTINGENTES AL CIERRE DE LA VIGENCIA 2019

En la ordenación del gasto sobrevienen con frecuencia dos problemáticas que pueden llegar a afectar el cumplimiento de las metas trazadas en el Plan de Desarrollo Municipal, los límites del gasto y en general la gobernanza y el cumplimiento de las competencias de la entidad, con ello nos referimos a la existencia o acumulación de pasivos ciertos o exigibles, y los pasivos contingentes; de ahí que determinar cuánto se debe, también significa identificar las contingencias que pueden afectar las finanzas en el futuro inmediato al volverse acreencias determinadas por fallos judiciales.

PASIVOS CIERTOS O EXIGIBLES. Son aquellos compromisos que habiendo cumplido el ciclo presupuestal y recibo de bienes y/o servicios a satisfacción, el municipio no ha efectuado el respectivo pago en vigencias anteriores; es decir, que no existe para la administración pública discusión alguna sobre la certeza de tener que realizar el pago; al cierre de la vigencia 2019 el municipio de Ricaurte en el informe FUT – Cierre Fiscal reporto en esta categoría un saldo por valor de \$726,058,205 conforme se detalla a continuación:

NOMBRE	RECURSOS DE TERCEROS (Pesos)	CUENTAS POR PAGAR DE LA VIGENCIA (Pesos)	CXP DE VIGENCIAS ANTERIORES (Pesos)	SUBTOTAL PASIVOS EXIGIBLES (Pesos)	RESERVAS PRESUPUESTALES (Pesos)	TOTAL EXIGIBILIDADES Y RESERVAS (Pesos)
RECURSOS DE LIBRE DESTINACION	56,708,000	107,050,806	45,424,568	209,183,374	170,993,798	380,177,172
RECURSOS CON DESTINACIÓN ESPECÍFICA	133,064,350	181,264,309	202,546,172	516,874,831	2,453,755,732	2,970,630,563
SGP - EDUCACIÓN	1,713,000	28,000,000	16,000,000	45,713,000	24,387,212	70,100,212
SGP - SALUD	8,015,000	117,973,118	0	125,988,118	16,000,000	141,988,118
SGP - ALIMENTACIÓN ESCOLAR	2,745,000	0	14,979,596	17,724,596	0	17,724,596
SGP - AGUA POTABLE Y SANEAMIENTO BÁSICO	23,756,000	7,486,002	0	31,242,002	0	31,242,002
SGP - POR CRECIMIENTO DE LA ECONOMÍA	359,000	0	0	359,000	4,604,000	4,963,000
SISTEMA GENERAL FORZOSA INVERSIÓN DE PARTICIPACIÓN PROPÓSITO GENERAL	18,199,000	5,326,789	133,205,467	156,731,256	53,222,116	209,953,372
REGALÍAS Y COMPENSACIONES (RÉGIMEN ANTERIOR DE REGALÍAS LEY 141/94 Y 756/02)	0	0	0	0	0	0
RECURSOS DE CONVENIOS Y/O COFINANCIACIÓN	4,427,000	0	0	4,427,000	2,229,279,640	2,233,706,640
RECURSOS DEL CRÉDITO	468,000	0	0	468,000	0	468,000
OTROS RECURSOS DIFERENTES A LOS ANTERIORES	73,382,350	22,478,400	38,361,109	134,221,859	126,262,764	260,484,623
TOTAL CIERRE FISCAL VIGENCIA 2019	189,772,350	288,315,115	247,970,740	726,058,205	2,624,749,530	3,350,807,735

Tabla 53. Detalle pasivos ciertos o exigibles FUT – Cierre Fiscal 2019; Fuente: http://www.chip.gov.co/schip_rt/index.jsf





Alcaldía
2020 - 2023

República de Colombia
Departamento de Nariño
MUNICIPIO DE RICAURTE
Nit: 800.099.127-4



PASIVOS CONTINGENTES. Son obligaciones pecuniarias sometidas a condición, es decir aquellas en virtud de las cuales el municipio estipula contractualmente a favor de un contratista, el pago de una suma de dinero, determinada o determinable a partir de factores identificados, por la ocurrencia de un hecho futuro incierto; de acuerdo con el artículo 3° de la Ley 819 de 2003, las valoraciones de los pasivos contingentes, se refieren a tres áreas: i) Pasivos contingentes que se refieren a contratos administrativos, ii) Pasivos contingentes en operaciones de crédito público, y iii) Pasivos contingentes originados en sentencias y conciliaciones; este último aplicable al municipio de Ricaurte quine reporta un saldo estimado según el Marco Fiscal de Mediano Plazo (MFMP) que acompaña al presupuesto de la vigencia 2020 por valor de \$2,910,964,598 con el siguiente detalle:

Tipo de proceso	Cantidad de Procesos	Valor Total de las Pretensiones
Acción de Simple Nulidad	1	36,250,000
Acción de Nulidad y Restablecimiento del Derecho	4	292,532,554
Acción Contractual	1	53,165,018
Acción de Reparación Directa	11	2,240,378,326
Ejecutivo Contractual	3	12,538,700
Administrativo de Cobro Coactivo	3	276,100,000
Otros	3	n/d
TOTAL	26	2,910,964,598

Tabla 54. Relación de los pasivos contingentes por procesos judiciales reportados en el MFMP del presupuesto 2020; Fuente: Tesorería Municipal – Documento MFMP 2019

PASIVO PENSIONAL Y RESERVA FINANCIERA

El valor del cálculo actuarial revela las obligaciones contingentes de los sistemas de seguridad social en pensiones, de ahí que el municipio de Ricaurte con fecha de corte 31 de diciembre de 2018 reporta un pasivo pensional por valor de \$5,949,623,835 el cual se encuentra cubierto por una reserva pensional por valor de \$3,300,549,581 que representa un nivel de cubrimiento del 44.53% denótese que el valor del pasivo pensional a fecha de corte 2018-12-31 es el mismo reportado a fecha de corte 2017-12-31, situación que debe ser observada con detenimiento a efectos de garantizar la adecuada actualización del cálculo actuarial a través de las herramientas dispuestas por el Ministerio de Hacienda y Crédito Público para tal fin.



Pasivo Pensional	Fecha de corte del Pasivo	Aporte en unidades FONPET	Aporte en pesos	Fecha de corte Aporte en pesos	Valor otras reservas	Pasivo pensional NO provisionado	% cubrimiento
7,966,277,570	2015-12-31	2,228,933	8,072,642,957	2016-12-31	0	-106,365,387	101.34
5,659,637,281	2016-12-31	1,440,298	5,749,268,222	2017-12-31	0	-89,630,941	101.58
5,949,623,835	2017-12-31	698,942	2,949,116,323	2018-12-31	0	3,000,507,512	49.57
5,949,623,835	2018-12-31	569,140	2,649,074,254	2019-12-31	0	3,300,549,581	44.53

Tabla 55. Estado de cuenta del cálculo actuarial y la reserva pensional del Fondo Nacional de Pensiones Territoriales (FONPET) a 31 de diciembre de 2019; Fuente: https://www.minhacienda.gov.co/FONPET_ENTES/consultasaldospasivos

COMPORTAMIENTO HISTÓRICO DEL 2017 AL 2019 DE LOS ESTADOS FINANCIEROS

Los estados financieros constituyen una representación estructurada de la situación financiera, del rendimiento financiero y de los flujos de efectivo de la entidad. Su objetivo es suministrar información que sea útil a una amplia variedad de usuarios para tomar y evaluar sus decisiones económicas respecto a la asignación de recursos. Los estados financieros también constituyen un medio para la rendición de cuentas de la entidad por los recursos que le han sido confiados y pueden ser utilizados como un instrumento de carácter predictivo o proyectivo en relación con los recursos requeridos, los recursos generados en el giro norma de la operación y los riesgos e incertidumbres asociados a estos.³

En este contexto normativo, el municipio de Ricaurte al cierre de la vigencia 2017 bajo el marco normativo precedente reportó un total de Activos por valor de \$46,114,977,836, un total de Pasivos por valor de \$2,534,938,702, un Patrimonio por valor de \$43,580,039,134 y unos excedentes del ejercicio por un valor de \$778,054,711; con ocasión a la transición al marco normativo de que trata la Resolución 533 de 2015, el municipio sometió dichos saldos al proceso de convergencia obteniendo como resultado a unos Activos por valor de \$45,587,090,336 es decir obtuvo una variación por el orden del -1.14%, entretanto los Pasivos se reconocieron en un valor de \$2,537,046,698 lo que representó una variación de 0.08% y el Patrimonio por la variación de los activos obtuvo un saldo total por valor de \$43,050,043,638 lo que representó una variación del -1.22%; a nivel general se concluye que el impacto derivado del cambio normativo contable en los estados financieros del municipio de Ricaurte fue moderado.

³ COLOMBIA. Contaduría General de la Nación. Normas para el Reconocimiento, Medición, Revelación y Presentación de los Hechos Económicos, Capítulo VI, numeral 1.1





Alcaldía
2020 - 2023

República de Colombia
Departamento de Nariño
MUNICIPIO DE RICAURTE
Nit: 800.099.127-4



NOMBRE	VIGENCIA 2017 SALDO FINAL (pesos)	VIGENCIA 2017 CONVERGENCIA (pesos)	VIGENCIA 2018 SALDO FINAL (pesos)	VIGENCIA 2019 SALDO FINAL (pesos)	VIGENCIA 2019 Participación %
ACTIVOS	46,114,977,836	45,587,090,336	34,576,436,322	33,412,500,946	100%
Efectivo y equivalentes al efectivo	6,821,988,206	6,821,988,206	5,989,194,675	2,977,789,717	9%
Inversiones e instrumentos derivados	1,000,000	1,000,000	1,000,000	1,000,000	0%
Cuentas por cobrar	540,845,018	422,970,027	532,730,037	1,069,041,810	3%
Préstamos por cobrar	915,461,431	0	0	0	0%
Propiedades, planta y equipo	20,400,490,001	20,400,490,001	16,826,587,658	17,325,337,658	52%
Bienes de uso público e históricos y culturales	3,940,916,922	3,940,916,922	5,102,859,628	5,745,995,585	17%
Otros activos	13,494,276,257	13,999,725,179	6,124,064,325	6,293,336,176	19%
PASIVOS	2,534,938,702	2,537,046,698	4,323,395,616	6,421,674,221	100%
Emisión y colocación de títulos de deuda	14,999,800	0	0	0	0%
Préstamos por pagar	0	14,999,800	1,156,250,000	750,000,000	12%
Cuentas por pagar	2,397,160,574	2,174,545,798	2,351,980,407	4,455,171,572	69%
Beneficios a los empleados	56,762,087	347,501,100	815,165,209	1,216,502,649	19%
Provisiones	0	0	0	0	0%
Otros pasivos	66,016,241	0	0	0	0%
PATRIMONIO	43,580,039,134	43,050,043,638	30,253,040,707	26,990,826,725	100%
Patrimonio de las entidades de gobierno	42,801,984,423	42,271,988,927	29,837,810,891	30,117,909,864	112%
UTILIDADES O PERDIDAS DEL EJERCICIO	778,054,711	778,054,711	415,229,816	-3,127,083,139	-12%

Tabla 56. Estado de Situación Financiero comparativo bajo el marco normativo para entidades de gobierno; Fuente: http://www.chip.gov.co/schip_rt/index.jsf

En un contraste de las fuentes de información antes presentados se detecta que pese a que el municipio de Ricaurte reporta pasivos contingentes estos no se ven reconocidos en el Estado de Situación Financiera tanto en el régimen contable presente como en el nuevo marco normativo obsérvese que el grupo Provisiones de la clase Pasivos durante los años 2017 al 2019 reporta un saldo en ceros (\$0.00) hecho que debe ser abordado con especial atención dada la materialidad de la cifra que reportan los pasivos contingentes.



MIRADA ESTRATÉGICA DE LAS FINANZAS MUNICIPALES: El mejoramiento de la calidad de vida de los habitantes del municipio de Ricaurte requiere, entre otros aspectos, de un incremento de los ingresos, consecuencia de la eficiencia en la gestión de recaudo a través de la sensibilización al contribuyente en el pago de los impuestos territoriales, el uso racional de los recursos en los gastos de funcionamiento y optimización de la inversión social.

Se debe encaminar acciones hacia la modernización, fortalecimiento y optimización de las finanzas municipales, que permitan en un mediano y largo plazo y de manera progresiva propender por una autonomía fiscal, a través de la reestructuración de los gastos de funcionamiento, renegociar el saldo de la deuda con el fin de obtener condiciones más favorables, fortalecimiento de defensa jurídica, crear fondos de reservas y contingencias financieras, mejorar la calidad de la información financiera que se produce, y realizar una adecuada planeación financiera, para continuar atendiendo los gastos de funcionamiento, garantizar el pago de la deuda pública, generar mayores ahorros para la inversión y atender con oportunidad y suficiencia los compromisos financieros.

En este sentido mantener y en lo posible mejorar los niveles de recaudos logrados al cierre de la vigencia 2019 será un verdadero reto, dada la coyuntura que ha alterado el orden económico nacional por los efectos de la pandemia del coronavirus covid-19, obliga a que la Administración Municipal tenga que ejecutar acciones conducentes a reactivar la economía y a partir de ahí normalizar el recaudo de los impuestos territoriales. De ahí que desde otro frente de trabajo se debe potencializar la gestión institucional, para la consecución de recursos de orden nacional, departamental de organismos de cooperación internacional, que permitan incrementar los recursos con los que cuenta el municipio, para liderar los proyectos estratégicos y alcanzar las metas de inversión social del presente Plan de Desarrollo.





Alcaldía
2020 - 2023

República de Colombia
Departamento de Nariño
MUNICIPIO DE RICAURTE
Nit: 800.099.127-4



4. MATRIZ ESTRATÉGICA - PLAN DE DESARROLLO MUNICIPAL “GRANDES OBRAS PARA UN GRAN PUEBLO”, RICAURTE – NARIÑO 2020-2023

PILAR	LINEA ESTRATEGICA	PROGRAMA	N°	ACCION	SECTORES KTP	PROGRAMAS KTP	Código de producto	PRODUCTO	Código de Indicador de Producto	Indicador	Unidad de medida	LINEA DE BASE	Indicador de bienestar	AÑO LINEA BASE	FUENTE LINEA DE BASE	TIPO INDICADOR (aumento - reducción - sostenimiento)	MODO INDICADOR (Ejecución o Gestión)	AÑO 2.020	AÑO 2.021	AÑO 2.022	AÑO 2.023	META CUATRIENIO
Inversión Social inclusiva y con Equidad	Equidad y dinamismo social	Educación con identidad para el desarrollo integral del municipio de Ricaurte	1	Gestionar la construcción de infraestructura educativa para carreras técnicas y tecnológicas - SENA.	22. Educación	Calidad y fomento de la educación superior	2202025	Sedes de instituciones de educación superior o terciaria construidas	220202500	Sedes de instituciones de educación superior o terciaria construidas	Porcentaje	-	tasa de cobertura en educación superior	2019	OFICINA DE EDUCACION	Aumenta	Gestión	33%	33%	33%	33%	1
			2	Gestionar la ampliación de oferta en programas de educación superior para la población mestiza, indígenas y víctimas	22. Educación	Calidad y fomento de la educación superior	2202009	Servicio de apoyo financiero para el acceso y permanencia a la educación superior o terciaria	220200900	Beneficiarios de estrategias o programas de apoyo financiero para el acceso y permanencia en la educación superior o terciaria	Porcentaje	1	tasa de cobertura en educación superior	2019	OFICINA DE EDUCACION	Sostenimiento	Gestión	25%	25%	25%	25%	1
			3	Construcción de infraestructura para centros educativos del municipio de Ricaurte	22. Educación	Calidad, cobertura y fortalecimiento de la educación inicial, preescolar, básica y media	2201051	Infraestructura educativa construida	220105100	Sedes educativas nuevas construidas	Número	84	cobertura bruta en la educación inicial, preescolar, básica y media	2019	OFICINA DE EDUCACION	Sostenimiento	Ejecución	33%	33%	33%	33%	8
			4	Mejoramiento de infraestructura escolar del Municipio de Ricaurte	22. Educación	Calidad, cobertura y fortalecimiento de la educación inicial, preescolar, básica y media	2201052	Infraestructura educativa mejorada	220105200	Sedes educativas mejoradas	Número	84	cobertura bruta en la educación inicial, preescolar, básica y media	2019	OFICINA DE EDUCACION	Sostenimiento	Ejecución	30%	30%	40%	40%	10
			5	Gestionar la construcción y dotación de Instituciones Educativas del municipio de Ricaurte	22. Educación	Calidad, cobertura y fortalecimiento de la educación inicial, preescolar, básica y media	2201051	Infraestructura educativa construida	220105100	Sedes educativas nuevas construidas	Número	1	cobertura bruta en la educación inicial, preescolar, básica y media	2019	OFICINA DE EDUCACION	Aumenta	Gestión	33%	33%	33%	33%	1
			6	Gestionar la dotación de las Instituciones y/o Centros Educativos del Municipio de Ricaurte	22. Educación	Calidad, cobertura y fortalecimiento de la educación inicial, preescolar, básica y media	2201069	Infraestructura educativa dotada	220106900	Sedes dotadas	Número	84	cobertura bruta en la educación inicial, preescolar, básica y media	2019	OFICINA DE EDUCACION	Sostenimiento	Gestión	33%	33%	33%	33%	30
			7	Gestión en los procesos pedagógicos a los docentes del municipio de Ricaurte.	22. Educación	Calidad, cobertura y fortalecimiento de la educación inicial, preescolar, básica y media	2201009	Servicio de fortalecimiento a las capacidades de los docentes de educación preescolar, básica y media	220100900	Docentes de educación inicial, preescolar, básica, media, beneficiados con estrategias de mejoramiento de sus capacidades	Número	-	cobertura bruta en la educación inicial, preescolar, básica y media	2019	OFICINA DE EDUCACION	Sostenimiento	Gestión	33%	33%	33%	33%	3
			8	Gestionar la ampliación de coberturas de educación básica, educación media, educación secundaria	22. Educación	Calidad, cobertura y fortalecimiento de la educación inicial, preescolar, básica y media	2201017	Servicio de fomento para el acceso a la educación inicial, preescolar, básica y media.	220101700	Personas beneficiadas con estrategias de fomento para el acceso a la educación inicial, preescolar, básica y media.	Número	3491	cobertura bruta en la educación inicial, preescolar, básica y media	2019	OFICINA DE EDUCACION	Aumenta	Gestión	33%	33%	33%	33%	70
			9	Fortalecer mediante estrategias pedagógicas la lengua materna AWA (AWA PIT) en las instituciones educativas indígenas del Municipio de Ricaurte	22. Educación	Calidad, cobertura y fortalecimiento de la educación inicial, preescolar, básica y media	2201034	Servicio educativo de promoción del bilingüismo	220103401	Instituciones educativas fortalecidas en competencias comunicativas en un segundo idioma	Número	2	cobertura bruta en la educación inicial, preescolar, básica y media	2019	OFICINA DE EDUCACION	Sostenimiento	Ejecución	50%	50%	50%	50%	2
			10	Adquisición de parque automotor para instituciones educativas	22. Educación	Calidad, cobertura y fortalecimiento de la educación inicial, preescolar, básica y media	2201029	Servicio de apoyo a la permanencia con transporte escolar	220102900	Beneficiarios de transporte escolar	Número	2	cobertura bruta en la educación inicial, preescolar, básica y media	2019	OFICINA DE EDUCACION	Aumenta	Ejecución	100%	100%	100%	100%	1
			11	Construcción de restaurantes escolares	22. Educación	Calidad cobertura y fortalecimiento de la educación inicial, preescolar, básica y media	2201051	Infraestructura educativa construida	220105105	Comedor-cocina nuevo construido	Número	84	cobertura bruta en la educación inicial, preescolar, básica y media	2019	OFICINA DE EDUCACION	Sostenimiento	Ejecución	29%	29%	43%	43%	7
			12	Mejoramiento y dotación de restaurantes escolares	22. Educación	Calidad cobertura y fortalecimiento de la educación inicial, preescolar, básica y media	2201052	Infraestructura educativa mejorada	220105205	Comedor-cocina mejorado intervenido	Número	84	cobertura bruta en la educación inicial, preescolar, básica y media	2019	OFICINA DE EDUCACION	Sostenimiento	Ejecución	29%	29%	43%	43%	7

Salud como un servicio de calidad con humanismo para los Ricaurteños	13	Gestionar servicio de apoyo a la permanencia con alimentación escolar	22. Educación	2201	Calidad cobertura y fortalecimiento de la educación inicial, preescolar, básica y media	2201028	Servicio de apoyo a la permanencia con alimentación escolar	220102801	Beneficiarios de la alimentación escolar	Número	-	cobertura bruta en la educación inicial, preescolar, básica y media	2019	OFICINA DE EDUCACION	Sostenimiento	Ejecución	25%	25%	25%	25%	84
	14	Servicio de fomento para la permanencia en programas de educación formal	22. Educación	2201	Calidad cobertura y fortalecimiento de la educación inicial, preescolar, básica y media	2201033	Servicio de fomento para la permanencia en programas de educación formal	220103300	Personas beneficiarias de estrategias de permanencia	Porcentaje	-	tasa de deserción intra-anual de educación preescolar, básica y media	2019	OFICINA DE EDUCACION	Sostenimiento	Ejecución	25%	25%	25%	25%	84
	15	Gestionar programas de alfabetización para población víctima del conflicto armado	22. Educación	2201	Calidad cobertura y fortalecimiento de la educación inicial, preescolar, básica y media	2201032	Personas víctimas beneficiarias con modelos de alfabetización	220103201	Personas víctimas beneficiarias con modelos de alfabetización	Porcentaje	-	Tasa de analfabetismo para población de 15 años y mas	2019	OFICINA DE EDUCACION	Reducción	Gestión		25%	75%		1
	16	Garantizar la cobertura universal de la población del municipio de Ricaurte	19. Salud y Protección Social	1906	Prestación de servicios de salud	1906030	Servicio de atención en salud a la población	190603000	Personas atendidas con servicio de salud	Número	20362	Percepción de acceso a los servicios de salud	2019	Dirección Local de Salud	Aumento	Gestión	25%	25%	25%	25%	20467
	17	Construir y dotar puestos de salud rurales del municipio	19. Salud y Protección Social	1906	Prestación de servicios de salud	1906004	Hospitales de primer nivel de atención construidos y dotados	190600400	Hospitales de primer nivel de atención construidos y dotados	Número	10	Percepción de acceso a los servicios de salud	2019	Dirección Local de Salud	Sostenimiento	Ejecución		50%	50%		2
	18	Gestionar los recursos necesarios en la parte operativa, administrativa e insumos para la brigadas de salud rural	19. Salud y Protección Social	1906	Prestación de servicios de salud	1906030	Servicio de atención en salud a la población	190603000	Personas atendidas con servicio de salud	Número	-	Percepción de acceso a los servicios de salud	2019	Dirección Local de Salud	Sostenimiento	Gestión		33%	33%	33%	9
	19	Realizar capacitaciones para el mejoramiento de la prestación del servicios de salud de primer nivel con enfoque humanístico	19. Salud y Protección Social	1906	Prestación de servicios de salud	1906027	Servicio de apoyo para la educación formal del talento humano en salud	190602700	Personas apoyadas	Número	-	Percepción de acceso a los servicios de salud	2019	Dirección Local de Salud	Sostenimiento	Ejecución		33%	33%	33%	6
	20	Gestión para habilitar los servicios especializados en el municipio de Ricaurte	19. Salud y Protección Social	1906	Prestación de servicios de salud	1906002	Hospitales de primer nivel de atención ampliados	190600200	Hospitales de primer nivel de atención ampliados	Porcentaje	-	porcentaje de personas que consideran que la calidad de la prestación del servicio de salud (medicina general, medicina especializada, odontología, etc.) fue "buena" o "muy buena"	2019	Dirección Local de Salud	Aumenta	Gestión		33%	33%	33%	3
	21	Gestionar equipos biomédicos a la red de prestación del municipio de Ricaurte.	19. Salud y Protección Social	1906	Prestación de servicios de salud	1906026	Servicio de apoyo para la dotación hospitalaria	190602602	Equipos biomédicos adquiridos	Número	-	percepción de acceso a los servicios de salud	2019	Dirección Local de Salud	Aumenta	Gestión		33%	33%	33%	10
	22	Gestionar la adquisición de ambulancia	19. Salud y Protección Social	1906	Prestación de servicios de salud	1906022	Servicio de apoyo a la prestación del servicio de transporte de pacientes	190602201	Entidades de la red pública en salud apoyadas en la adquisición de ambulancias terrestres	Número	4	percepción de acceso a los servicios de salud	2019	Dirección Local de Salud	Aumenta	Gestión		33%	33%	33%	1
	23	Gestionar una unidad Movil	19. Salud y Protección Social	1906	Prestación de servicios de salud	1906033	Unidades móviles para la atención médica adquiridas y dotadas	190603300	Unidades móviles para la atención médica adquiridas y dotadas	Número	-	percepción de acceso a los servicios de salud	2019	Dirección Local de Salud	Aumenta	Gestión				100%	1
	24	Gestionar ante el Ministerio de Protección y Seguridad Social, el pago del subsidio UPC (Unidad de Pago por Capitalización) con enfoque diferencial.	19. Salud y Protección Social	1906	Prestación de servicios de salud	1906023	Servicio de apoyo con tecnologías financiada con cargo a la UPC del régimen subsidiado	190602301	Pacientes atendidos con medicamentos en salud financiados con cargo a los recursos UPC de régimen subsidiado	Número	-	percepción de acceso a los servicios de salud	2019	Dirección Local de Salud	Aumenta	Gestión	25%	25%	25%	25%	1
	25	HIPERTENSION: lograr la captación de pacientes con diagnóstico de hipertensión para adherencia de tratamiento	19. Salud y Protección Social	1905	salud publica	1905023	Servicio de gestión del riesgo para abordar condiciones crónicas prevalentes	190502301	Personas atendidas con campañas de promoción sobre condiciones crónicas prevalentes	Porcentaje	86%	porcentaje de pacientes hipertensos controlados ta <(140/90mmHg)	2019	Dirección Local de Salud	Reducción	Ejecución	25%	25%	25%	25%	90%
	26	DIABETES: lograr la captación de pacientes con diagnóstico de diabetes para adherencia de tratamiento	19. Salud y Protección Social	1905	salud publica	1905023	Servicio de gestión del riesgo para abordar condiciones crónicas prevalentes	190502301	Personas atendidas con campañas de promoción sobre condiciones crónicas prevalentes	Porcentaje	86%	tasa de mortalidad prematura por diabetes	2019	Dirección Local de Salud	Reducción	Ejecución	25%	25%	25%	25%	90%
	27	Gestionar e implementar la atención integral de la población en condición de discapacidad	19. Salud y Protección Social	1906	Prestación de servicios de salud	1906030	Servicio de atención en salud a la población	190603000	Personas atendidas con servicio de salud	Número	67	percepción de acceso a los servicios de salud	2019	Dirección Local de Salud	Aumenta	Gestión	25%	25%	25%	25%	80
	28	Implementación de planes de preparación y respuesta por COVID-19	19. Salud y Protección Social	1905	Salud Publica	1905030	Servicio de atención en salud publica en situaciones de emergencia y desastres	190503000	Personas en capacidad de ser atendidas	Número	-	percepción de acceso a los servicios de salud	2019	Dirección Local de Salud	Aumenta	Ejecución	75%	25%			7

29	Expansión y adecuación de equipamientos para contención, mitigación y post pandemia por COVID-19	19. Salud y Protección Social	1903	Inspección, vigilancia y Control	1903003	Servicio de apoyo financiero para dotar con bienes y Servicio de interés para la salud pública	190300300	Cumplimiento de indicador ponderado de suministro de bienes y Servicio de interés para la salud pública en una vigencia determinada	Porcentaje	-	tasa de mortalidad	2019	Dirección Local de Salud	Reducción	Ejecución	100%						5
30	Dotación de elementos de bioseguridad e insumos para atención y respuesta a pandemia COVID-19	19. Salud y Protección Social	1906	Prestación de servicios de salud	1906026	Servicio de apoyo para la dotación hospitalaria	190602600	Elementos de dotación hospitalaria adquiridos	Número	-	percepción de acceso a los servicios de salud	2019	Dirección Local de Salud	Aumenta	ejecución	100%						1
31	Campañas de desinfección en contención de acceso del virus covid 19 en el municipio de Ricaurte	19. Salud y Protección Social	1903	Inspección, vigilancia y Control	1903042	Servicio de vigilancia y control sanitario de los factores de riesgo para la salud, en los establecimientos y espacios que pueden generar riesgos para la población.	190304200	Municipios especiales 1, 2 y 3 con vigilancia y control sanitario real y efectivo en su jurisdicción, sobre los factores de riesgo para la salud, en los establecimientos y espacios que pueden generar riesgos para la población realizados	Porcentaje	-	tasa de mortalidad	2019	Dirección Local de Salud	Reducción	ejecución	100%						1
32	Gestionar la consecución de ambulancia medicalizada para el transporte de pacientes críticos por COVID-19	19. Salud y Protección Social	1906	Prestación de servicios de salud	1906022	Servicio de apoyo a la prestación del servicio de transporte de pacientes	190602204	Ambulancias TAM (Transporte Asistencial Medicalizado) disponibles	Número	-	percepción de acceso a los servicios de salud	2019	Dirección Local de Salud	Aumenta	Gestión	100%						1
33	Diseño de Estrategias IEC "Pendones, folletos, plegables, lamias, programas radiales, programas de televisión y perifoneo entre otros" para la prevención de COVID 19	19. Salud y Protección Social	1903	Inspección, vigilancia y Control	1903015	Servicio de adopción y seguimiento de acciones y medidas especiales	190301500	Acciones y medidas especiales ejecutadas	Porcentaje	-	tasa de mortalidad	2019	Dirección Local de Salud	Reducción	ejecución	100%						1
34	Gestión de recursos financieros para la manutención alimentaria y de aseo para las personas en condición de aislamiento por covid 19	19. Salud y Protección Social	1905	salud publica	1903015	Servicio de adopción y seguimiento de acciones y medidas especiales	190301500	Acciones y medidas especiales ejecutadas	Número	-	percepción de acceso a los servicios de salud	2019	Dirección Local de Salud	aumento	gestión	100%						1
35	Gestión para la adquisición de elementos e insumos para la potabilización del agua para los puntos de aislamiento por covid 19 establecidos en el municipio	19. Salud y Protección Social	1905	salud publica	1903015	Servicio de adopción y seguimiento de acciones y medidas especiales	190301500	Acciones y medidas especiales ejecutadas	Número	-	percepción de acceso a los servicios de salud	2019	Dirección Local de Salud	aumento	Gestión	100%						1
36	Gestión para la contratación de personal asistencial para el seguimiento y vigilancia a los casos en los sitios de aislamiento por covid 19	19. Salud y Protección Social	1903	inspección, vigilancia y Control	1903023	Servicio de asistencia técnica en inspección, vigilancia y control	190302300	Asistencias técnica en Inspección, Vigilancia y Control realizadas	Porcentaje	-	tasa de mortalidad	2019	Dirección Local de Salud	Reducción	gestión	100%						1
37	Gestionar la contratación de personal profesional multidisciplinario para atención integral en salud a la población afectada directa e indirectamente por covid 19	19. Salud y Protección Social	1906	Prestación de servicios de salud	1906030	Servicio de atención en salud a la población	190603000	Personas atendidas con servicio de salud	Número	-	percepción de acceso a los servicios de salud	2019	Dirección Local de Salud	Aumenta	Gestión	100%						8
38	Implementación y puesta en marcha del plan de manejo de cadáveres	19. Salud y Protección Social	1905	salud publica	1903015	Servicio de adopción y seguimiento de acciones y medidas especiales	190301500	Acciones y medidas especiales ejecutadas	Número	-	percepción de acceso a los servicios de salud	2019	Dirección Local de Salud	aumento	ejecución	100%						1
39	Gestionar la adquisición de predio para la inhumación de cadáveres por covid 19	19. Salud y Protección Social	1905	salud publica	1905001	Cementerios ampliados	190500100	Cementerios ampliados	Número	1	percepción de acceso a los servicios de salud	2019	Dirección Local de Salud	aumento	gestión	100%						1
40	Gestión de recursos financieros para el arrendamiento de 18 bóvedas para inhumación de cadáveres por covid 19	19. Salud y Protección Social	1905	salud publica	1903015	Servicio de adopción y seguimiento de acciones y medidas especiales	190301500	Acciones y medidas especiales ejecutadas	Número	-	percepción de acceso a los servicios de salud	2019	Dirección Local de Salud	aumento	gestión	100%						18
41	Implementar estrategias de prevención del consumo de sustancias psicoactivas en niños, niñas, adolescentes y jóvenes	19. Salud y Protección Social	1905	salud publica	1905020	Servicio de gestión del riesgo en temas de consumo de sustancias psicoactivas	190502001	Personas atendidas con campañas de gestión del riesgo en temas de consumo de sustancias psicoactivas	Porcentaje	-	prevalencia de consumo de drogas ilícitas en edad escolar	2019	Dirección Local de Salud	Reducción	Ejecución		33%	33%	33%			9
42	Implementar estrategias de prevención de embarazos de niñas y adolescentes	19. Salud y Protección Social	1905	salud publica	1905021	Servicio de gestión del riesgo en temas de salud sexual y reproductiva	190502100	Campañas de gestión de riesgo en temas de salud sexual y reproductiva implementadas	Porcentaje	-	tasa específica de fecundidad en adolescentes de 10 a 14 años (por cada	2019	Dirección Local de Salud	Reducción	Ejecución		50%	25%	25%			4

Deporte y Recreación para la vida.	43	Servicio de gestión del riesgo para abordar situaciones de salud relacionadas con condiciones ambientales	19. Salud y Protección Social	1905	Salud pública	1905024	Servicio de gestión del riesgo para abordar situaciones de salud relacionadas con condiciones ambientales	190502400	Campañas de gestión del riesgo para abordar situaciones de salud relacionadas con condiciones ambientales implementadas	Número	-	percepción de acceso a los servicios de salud	2019	Dirección Local de Salud	Reducción	Ejecución	50%	50%		3	
	44	Servicio de gestión del riesgo para abordar situaciones prevalentes de origen laboral	19. Salud y Protección Social	1905	Salud pública	1905025	Servicio de gestión del riesgo para abordar situaciones prevalentes de origen laboral	190502500	Campañas de gestión del riesgo para abordar situaciones prevalentes de origen laboral implementadas	Número	-	percepción de acceso a los servicios de salud	2019	Dirección Local de Salud	Reducción	Ejecución	50%	50%		3	
	45	Implementar estrategias para la prevención de conductas suicidas en niños, niñas y juventud	19. Salud y Protección Social	1905	salud publica	1905022	Servicio de gestión del riesgo en temas de trastornos mentales	190502201	Personas atendidas con campañas de gestión del riesgo en temas de trastornos mentales	Porcentaje	-	tasa de mortalidad por lesiones auto infligidas intencionalmente	2019	Dirección Local de Salud	Reducción	Ejecución		33%	33%	33%	6
	46	Construcción de placas deportivas para centros educativos y/o Institución Educativas	43. Deporte y Recreación	4301	Fomento a la recreación, la actividad física y el deporte	4301019	Placa deportiva construida	430101900	Placa polideportiva construida	Número	20	población que realiza actividad física en su tiempo libre	2019	Oficina de Deporte y Recreación	Aumenta	Ejecución		29%	29%	43%	7
	47	Construir polideportivos cubiertos para el municipio de Ricaurte	43. Deporte y Recreación	4302	Formación y preparación de deportistas	4302025	Coliseos cubiertos construidos y dotados	430202500	Coliseos construidos y dotados	Número	2	personas identificadas como reserva deportiva	2019	Oficina de Deporte y Recreación	Aumenta	Ejecución		50%	50%		1
	48	Actividades deportivas para el fomento y practica del deporte y aprovechamiento del tiempo libre	43. Deporte y Recreación	4301	Fomento a la recreación, la actividad física y el deporte	4301032	Servicio de organización de eventos deportivos comunitarios	430103200	eventos deportivos comunitarios realizados	Número	-	población que realiza actividad física en su tiempo libre	2019	Oficina de Deporte y Recreación	Aumenta	Ejecución		33%	33%	33%	8
	49	Fortalecimiento de las escuelas de formación deportivas en el Municipio de Ricaurte	43. Deporte y Recreación	4301	Fomento a la recreación, la actividad física y el deporte	4301007	Servicio de Escuelas Deportivas.	430100702	Escuelas deportivas implementadas	Número	2	municipios con al menos una disciplina en escuelas deportiva	2019	Oficina de Deporte y Recreación	Sostenimiento	Ejecución		33%	33%	33%	2
	50	Promover las practicas deportivas y recreativas: voleibol, basquetbol, futbol, micro futbol, chaza, ciclo montañismo, juegos tradicionales, balioterapia, ciclo paseos, Patinaje.	43. Deporte y Recreación	4301	Fomento a la recreación, la actividad física y el deporte	4301037	Servicio de promoción de la recreación y el deporte	430103703	Personas atendidas por los programas de recreación deporte social comunitario, actividad física y aprovechamiento del tiempo libre	Número	500	población que realiza actividad física en su tiempo libre	2019	Oficina de Deporte y Recreación	Aumenta	Ejecución		33%	33%	33%	1500
	51	Construcción de escenarios deportivos chazodromo	43. Deporte y Recreación	4302	Formación y preparación de deportistas	4302044	Unideportivo construido	430204400	Unideportivos construidos	Número	1	personas identificadas como reserva deportiva	2019	Oficina de Deporte y Recreación	Aumenta	Ejecución		50%	50%		2
	52	Mejoramiento de escenarios deportivos y/o recreativos	43. Deporte y Recreación	4302	Formación y preparación de deportistas	4302069	Polideportivos mejorados	430206900	polideportivo mejorado	Número	4	personas identificadas como reserva deportiva	2019	Oficina de Deporte y Recreación	Sostenimiento	Ejecución		25%	50%	25%	4
Cultura para la convivencia y la Paz	53	Construcción parque recreativo en el municipio de Ricaurte.	43. Deporte y Recreación	4301	Fomento a la recreación, la actividad física y el deporte	4301009	Parques recreativos construidos	430100900	Parques construidos	Número	-	población que realiza actividad física en su tiempo libre	2019	Oficina de Deporte y Recreación	Aumenta	Ejecución			100%		1
	54	Construcción de Placas Deportivas	43. Deporte y Recreación	4301	Fomento a la recreación, la actividad física y el deporte	4301020	4301020 Placa deportiva construida y dotada	430102000	Placa polideportiva construida y dotada	Número	11	población que realiza actividad física en su tiempo libre	2019	Oficina de Deporte y Recreación	Aumenta	Ejecución		33%	33%	33%	3
	55	Fortalecer escuela de formación musical del municipio de Ricaurte	33. Cultura	3301	promoción y acceso efectivo a procesos culturales y artísticos	3301058	Servicio de asistencia técnica al sector musical	330105801	Asistencias técnicas al sector musical realizadas	Número	1	acceso de la población colombiana a espacios culturales	2019	Secretaría de cultura	Sostenimiento	Ejecución		33%	33%	33%	1
	56	Gestionar la creación de escuelas de formación en danza y de música autóctona en el municipio de Ricaurte	33. Cultura	3301	promoción y acceso efectivo a procesos culturales y artísticos	3301051	Servicios de educación informal al sector artístico y cultural	330105100	Personas capacitadas	Número	-	acceso de la población colombiana a espacios culturales	2019	Secretaría de cultura	Aumento	Gestión		50%	50%		2
	57	Promoción de las tradiciones artísticas propias del municipio de Ricaurte como la marimba y música de cuerda entre otros.	33. Cultura	3301	promoción y acceso efectivo a procesos culturales y artísticos	3301053	servicios de promoción de actividades culturales	330105301	Actividades culturales para la promoción de la cultura realizadas	Número	3	acceso de la población colombiana a espacios culturales	2019	Secretaría de cultura	Sostenimiento	Ejecución		33%	33%	33%	3
	58	Fomentar y fortalecer las fiestas tradicionales y conmemorativas del municipio de Ricaurte	33. Cultura	3301	promoción y acceso efectivo a procesos culturales y artísticos	3301053	servicios de promoción de actividades culturales	330105302	Espectáculos artísticos realizados	Número	6	acceso de la población colombiana a espacios culturales	2019	Secretaría de cultura	Sostenimiento	Ejecución		33%	33%	33%	9
	59	Gestionar la construcción y dotación de bibliotecas publicas para zonas rurales del municipio de Ricaurte	33. Cultura	3301	Promoción y acceso efectivo a procesos culturales y artísticos	3301075	Bibliotecas construidas y dotadas	330107500	Bibliotecas construidas y dotadas	Número	-	Promedio de libros leídos al año por la población	2019	Secretaría de cultura	Aumento	Gestión		33%	33%	33%	2

Equidad y Género	75	Registro de localización y caracterización de personas con discapacidad, realizado	41. Inclusión Social	4104	Atención integral de población en situación permanente de desprotección social y/o familiar	4104035	Servicios de atención integral a población en condición de discapacidad	410403500	Personas atendidas con servicios integrales	Numero	-	índice de pobreza multidimensional	2019	Secretaría de gobierno	Aumento	Ejecución	25%	25%	25%	25%	1	
	76	Gestionar programas de desarrollo social para el fortalecimiento de organizaciones comunitarias, juntas de acción comunal y organizaciones indígenas.	17. Agricultura y Desarrollo Rural	1702	Inclusión productiva de pequeños productores rurales	1702011	Servicio de asesoría para el fortalecimiento de la asociatividad	170201100	Asociaciones fortalecidas	Numero	26	proporción de pequeños productores asociados a nivel regional	2019	Coordinación de Desarrollo Comunitario	Sostenimiento	Gestión	25%	25%	25%	50%	4	
	77	Gestionar la construcción de la casa de la Mujer en situación de vulnerabilidad con enfoque étnico y territorial en el municipio de Ricaurte	41. Inclusión Social	4103	Inclusión social y productiva en situación de vulnerabilidad	4103025	Centro comunitarios construidos	410302500	Centros comunitarios construidos	Numero	-	Municipios con mejores condiciones de infraestructura comunitaria	2019	Coordinación de equidad y género	aumento	Gestión			33%	33%	33%	1
	78	Implementar programas de capacitación productiva agropecuarias a las asociaciones de mujeres del Municipio de Ricaurte.	17. Agricultura y Desarrollo Rural	1702	Inclusión productiva de pequeños productores rurales	1702011	Servicio de asesoría para el fortalecimiento de la asociatividad	170201102	Asociaciones de mujeres fortalecidas.	Numero	4	participación de pequeños productores en cadenas de transformación agroindustrial	2019	Coordinación de equidad y género	Sostenimiento	Ejecución			50%	25%	25%	4
	79	Gestionar la implementación de proyectos productivos para asociaciones y grupos de mujeres del municipio de Ricaurte.	17. Agricultura y Desarrollo Rural	1702	Inclusión productiva de pequeños productores rurales	1702007	Servicio de apoyo financiero para proyectos productivos	170200703	Mujeres beneficiadas	Numero	4	participación de pequeños productores en cadenas de transformación agroindustrial	2019	Coordinación de equidad y género	Aumento	Gestión				50%	50%	2
	80	Apoyo y acompañamiento a las organizaciones de Mujeres (Mesa de Mujeres, asociaciones y grupos)	45. Gobierno Territorial	4501	Participación ciudadana y política y respeto por los derechos humanos y diversidad de creencias	4501001	Servicio de asistencia técnica	450100100	Instancias territoriales de coordinación institucional asistidas y apoyadas	Numero	1	índice de goce efectivo del derecho	2019	Coordinación de equidad y género	Sostenimiento	Ejecución	25%	25%	25%	25%	1	
	81	Consolidar rutas de prevención y atención a víctimas de violencia intrafamiliar y basadas en género.	12. Justicia y del Derecho	1202	Promoción al acceso a la justicia	1202019	Servicio de promoción del acceso a la justicia	120201900	Estrategias de acceso a la justicia desarrolladas	Numero	-	índice de acceso efectivo a la justicia	2019	Equidad y género	Aumenta	Ejecución	25%	25%	25%	25%	4	
	82	Dotar y fortalecer la comisaria de familia, diversificar canales, modalidades de atención y promover la articulación interinstitucional que garantice la adecuada atención de las mujeres, niños, niñas y adolescentes.	45. Gobierno Territorial	4501	Fortalecimiento de la convivencia y la seguridad ciudadana	4501018	Comisarias de familia dotadas	450101800	Comisarias de familia dotada	Numero	1	índice de goce efectivo del derecho	2019	Secretaría de gobierno	Sostenimiento	Gestión	25%	25%	25%	25%	1	
Primera Infancia, Infancia y Adolescencia	83	Realizar campañas educativas con niños, adolescentes y jóvenes de las instituciones educativas contra la discriminación de la población LGTBI del municipio de Ricaurte							Numero	-	índice de goce efectivo del derecho	2019	Equidad y género	Reducción	Ejecución			33%	33%	33%	3	
	85	Gestionar dotación de las edificaciones de atención a la primera infancia	41. Inclusión Social	4102	Desarrollo Integral de Niños, Niñas, Adolescentes y sus Familias	4102005	Edificaciones de atención a la primera infancia dotadas	410200500	Edificaciones de atención a la primera infancia adecuadas	Numero	1	índice de derechos de la niñez en Colombia	2019	Secretaría de gobierno	Sostenimiento	Gestión	25%	25%	25%	25%	1	
	86	Gestionar la adecuación de las edificaciones de atención a la primera infancia.	41. Inclusión Social	4102	Desarrollo Integral de Niños, Niñas, Adolescentes y sus Familias	4102006	Edificaciones de atención a la primera infancia adecuadas	410200600	Edificaciones de atención a la primera infancia dotadas	Numero	1	índice de derechos de la niñez en Colombia	2019	Secretaría de gobierno	Sostenimiento	Gestión	25%	25%	25%	25%	1	
	86	Servicio de divulgación para la promoción y prevención de los derechos de los niños, niñas y adolescentes (Reclutamiento, maltrato, trabajo, en adolescentes y niños)	41. Inclusión Social	4102	Desarrollo Integral de Niños, Niñas, Adolescentes y sus Familias	4102022	Servicio de divulgación para la promoción y prevención de los derechos de los niños, niñas y adolescentes	410202200	Eventos de divulgación realizados	Numero	-	Tasa de violencia contra niñas, niños y adolescentes (por cada 100.000 mna entre 0 y 17 años)	2019	Secretaría de gobierno	Reducción	ejecución	25%	25%	25%	26%	8	
	87	Gestionar servicio de atención integral a la primera infancia	41. Inclusión Social	4102	Desarrollo Integral de Niños, Niñas, Adolescentes y sus Familias	4102001	Servicio de atención integral a la primera infancia	410200100	Niños y niñas atendidos en Servicio integrales	Numero	-	índice de derechos de la niñez en Colombia	2019	Secretaría de gobierno	Reducción	Gestión	25%	25%	25%	25%	30	
	88	Restablecimiento de derechos de niños, niñas, adolescentes y jóvenes	41. Inclusión Social	4102	Desarrollo Integral de Niños, Niñas, Adolescentes y sus Familias-	4102037	Servicio de protección para el restablecimiento de derechos de niños, niñas, adolescentes y jóvenes	410203700	niños y jóvenes atendidos con servicio de protección para el restablecimiento de derechos	Porcentaje	-	tasa de reintegro al proceso administrativo de restablecimiento de derechos (pard)	2019	Secretaría de gobierno	Reducción	Ejecución			33%	33%	33%	1

Vivienda y Obras para el bienestar de las familias Ricaurteñas	89	Prevención del trabajo infantil en el Municipio de Ricaurte.	36.Trabajo	360 4	Derechos fundamentales del trabajo y fortalecimiento del diálogo social	360402 0	Servicio de prevención del trabajo infantil y protección del adolescente trabajador	360402 000	Personas capacitadas	Porcentaje	-	tasa de trabajo infantil	2019	Secretaría de gobierno	Reducción	Ejecución		33%	33%	33%	3
	90	Crear y ejecutar una ruta de manejo de niños, niñas y adolescentes en casos de huerfanidad por covid 19	41. Inclusión Social	410 2	Desarrollo Integral de Niños, Niñas, Adolescentes y sus Familias	410203 7	Servicio de protección para el restablecimiento de derechos de niños, niñas, adolescentes y jóvenes	410203 700	Niños, niñas, adolescentes y jóvenes atendidos con servicio de protección para el restablecimiento de derechos	Número	-	índice de derechos de la niñez en Colombia	2019	Comisaría de familia	umenta	ejecución	100%				1
	91	Mejoramiento de vivienda para el municipio de Ricaurte	40.Vivienda	400 1	Acceso a soluciones de vivienda	400103 2	Servicio de apoyo financiero para mejoramiento de vivienda	400103 200	Hogares beneficiados con mejoramiento de una vivienda	Número	20	déficit de vivienda cualitativo	2019	Secretaría de obras	Sostenimiento	Ejecución		33%	33%	33%	30
	92	Gestionar construcción de la Plaza de la Marimba del municipio de Ricaurte	40.Vivienda	400 2	Ordenamiento territorial y desarrollo urbano	400203 0	Plazas construidas	400203 000	Plazas construidas	Número	1	índice de GINI	2019	Secretaría de obras	Sostenimiento	Gestión		33%	33%	33%	1
	93	Gestionar ante los Ministerio de Vivienda y Territorio la asignación de subsidios de vivienda para la población urbana y rural del municipio de Ricaurte	40.Vivienda	400 1	Acceso a soluciones de vivienda	400103 1	Servicio de apoyo financiero para adquisición de vivienda	400103 100	Hogares beneficiados con adquisición de vivienda	Número	-	Déficit de vivienda cuantitativo	2019	Secretaría de planeación	Aumento	Gestión		33%	33%	33%	40
	94	Gestión para Estudios, diseños y construcción de vivienda en áreas rurales	40.Vivienda	400 1	Acceso a soluciones de vivienda	400103 4	Servicio de apoyo financiero para construcción de vivienda en sitio propio	400103 400	Hogares beneficiados con construcción de vivienda en sitio propio	Número	-	Déficit de vivienda cuantitativo	2019	Secretaría de planeación	Aumento	gestión		30%	40%	30%	30
	95	Adquisición de predios para la construcción de viviendas	40.Vivienda	400 1	Acceso a soluciones de vivienda	400101 7	Viviendas de Interés Prioritario urbanas construidas	400101 700	Viviendas de Interés Prioritario urbanas construidas	Número	1	Déficit de vivienda cuantitativo	2019	Secretaría de planeación	Aumento	Ejecución		100%			1
	96	Gestionar para la construcción de vivienda nuevas para la población vulnerable.	40. Vivienda	400 1	Acceso a soluciones de vivienda	400101 6	Viviendas de Interés Social urbanas construidas en sitio propio	400101 600	Viviendas de Interés Social urbanas construidas en sitio propio	Número	-	déficit de vivienda cuantitativo	2019	Secretaría de obras	Aumento	Gestión		33%	33%	33%	20
	97	Plan Techo	40.Vivienda	400 1	Acceso a soluciones de vivienda	400101 5	Viviendas de Interés Social urbanas mejoradas	400101 500	Viviendas de Interés Social urbanas construidas en área urbana	Número	-	déficit de vivienda cualitativo	2019	Secretaría de obras	Aumento	Ejecución		33%	33%	33%	30
	98	Gestionar la Actualización de la estratificación urbana del municipio de Ricaurte.	40. vivienda	400 1	Acceso a soluciones de vivienda	400100 4	Documentos de planeación	400100 400	Documentos de planeación elaborados	Número	1	Déficit de vivienda cuantitativo	2019	Secretaría de planeación	Sostenimiento	Gestión		25%	50%	25%	1
	99	Gestionar la asistencia técnica y jurídica en saneamiento y titulación de predios urbanos y rurales	40. Vivienda	400 1	Acceso a soluciones de vivienda	400100 1	Servicio de asistencia técnica y jurídica en saneamiento y titulación de predios	400100 101	Asistencias técnicas y jurídicas realizadas	Número	-	Déficit de vivienda cuantitativo	2019	Secretaría de planeación	Sostenimiento	Gestión		33%	33%	33%	3
	100	Fortalecer la empresa de servicios públicos domiciliario para el beneficio de la comunidad Ricaurteña	40.Vivienda	400 3	Acceso de la población a los servicios de agua potable y saneamiento básico	400304 6	Servicio de apoyo financiero para capitalización de empresas	400304 600	Empresas capitalizadas	Número	1	Continuidad del servicio urbano de agua (hr/día)	2019	Secretaría de planeación	Sostenimiento	Gestión	25%	25%	25%	25%	1
	101	Construcción de unidades sanitarias para el saneamiento básico para el área urbana y rural	40.Vivienda	400 3	Acceso de la población a los servicios de agua potable y saneamiento básico	400304 4	Unidades sanitarias con saneamiento básico construidas	400304 400	Viviendas beneficiadas con la construcción de unidades sanitarias	Número	47	índice de pobreza multidimensional (IPM)	2019	Secretaría de obras	Aumento	Ejecución		50%	50%		200
	102	Gestionar la construcción de Sistemas de Alcantarillados del municipio de Ricaurte.	40.Vivienda	400 3	Acceso de la población a los servicios de agua potable y saneamiento básico	400301 8	Alcantarillados construidos	400301 800	Alcantarillados construidos	Número	1	Personas con acceso a una solución de alcantarillado	2019	Secretaría de obras	Aumento	gestión		33%	33%	33%	3
	103	Gestionar la segunda Fase del Alcantarillado Urbano	40.Vivienda	400 3	Acceso de la población a los servicios de agua potable y saneamiento básico	400301 9	Alcantarillados ampliados	400301 900	Alcantarillados ampliados	Número	1	Personas con acceso a una solución de alcantarillado	2019	Secretaría de obras	Aumento	gestión		33%	33%	33%	1
	104	Gestión Construcción de Acueductos con Planta de Tratamiento de Agua Potable del municipio de Ricaurte	40.Vivienda	400 3	Acceso de la población a los servicios de agua potable y saneamiento básico	400301 5	Acueductos construidos	400301 503	Plantas de tratamiento de agua potable construidas	Número	2	personas con acceso a agua potable	2019	Secretaría de obras	Aumento	gestión		33%	33%	33%	2
	105	Apoyo financiero para subsidios al consumo en los servicios públicos domiciliarios	40.Vivienda	400 3	Acceso de la población a los servicios de agua potable y saneamiento básico	400304 7	Servicio de apoyo financiero para subsidios al consumo en los servicios públicos domiciliarios	400304 700	Usuarios beneficiados con subsidios al consumo	Número	1	personas con acceso a agua potable	2019	Secretaría de planeación	Sostenimiento	Ejecución	25%	25%	25%	25%	1
106	Gestionar Abastecimientos de agua para zonas rural dispersa.	40.Vivienda	400 3	Acceso de la población a los servicios de agua potable y saneamiento básico	400301 5	Acueductos construidos	400301 501	Personas beneficiadas con acceso al servicio de agua	Número	170 0	personas con acceso a agua potable	2019	Secretaría de obras	Aumento	gestión		33%	33%	33%	300	
107	Gestionar el mejoramiento y Ampliación de vías terciarias en el Municipio de Ricaurte.	24. Transporte	240 2	Infraestructura red vial regional	240204 1	Vía terciaria mejorada	240204 100	Vía terciaria mejorada	Número	30	red vial terciaria en buen estado	2019	Secretaría de obras	Sostenimiento	gestión		33%	33%	33%	10	

Código	Descripción del Proyecto	Sector	Código	Código	Descripción del Proyecto	Código	Código	Unidad de Medida	Cantidad	Estado	Año	Secretaría de Obras	Tipo de Acción	Ejecución	Avance	Avance	Avance	Avance	
																			Avance
108	Gestionar la construcción de la vía de contraluz en el casco urbano del municipio de Ricaurte	24. Transporte	2402	2402113	Infraestructura red vial regional	2402113	240211300	Via urbana construida	Numer o	-	2019	Secretaria de obras	Aumento	gestión	33%	33%	33%	1	
109	Construcción de placas huellas	24. Transporte	2402	2402041	Infraestructura red vial regional	2402041	240204104	Via terciaria mejorada	Numer o	3	2019	Secretaria de obras	Aumento	ejecución	33%	33%	33%	12	
110	Mantenimiento de maquinaria amarilla	24. Transporte	2402	2402043	Infraestructura red vial regional	2402043	240204300	Via terciaria ampliada y/o rectificada	Numer o	1	2019	Secretaria de obras	Sostenimiento	Ejecución	25%	25%	2%	25%	1
111	Mejorar los caminos anostrales	24. Transporte	2402	2402056	Infraestructura red vial regional	2402056	240205600	Caminos ancestrales con mantenimiento	Km	7	2019	Secretaria de obras	Sostenimiento	Ejecución	33%	33%	3%	33%	5
112	Construcción de la plaza de mercado municipal	17. Agricultura y Desarrollo Rural	1709	1709081	Infraestructura productiva y comercialización	1709081	170908100	Plazas de mercado construidas	Numer o	1	2019	Secretaria de obras	Sostenimiento	ejecución		50%	50%		1
113	Gestionar ante el Ministerio de Minas y Energía la electrificación para áreas rurales.	21. Minas y Energía	2102	2102045	Consolidación productiva del sector de energía eléctrica	2102045	210204501	Redes domiciliarias de energía eléctrica instaladas	Hectár eas	900	2019	Secretaria de obras	Aumento	gestión	33%	33%	33%		500
114	Gestionar Proyectos de Energía Limpia.	21. Minas y Energía	2102	2102058	Consolidación productiva del sector de energía eléctrica	2102058	210205800	Unidades de generación fotovoltaica de energía eléctrica instaladas	Numer o	-	2019	Secretaria de obras	Aumento	gestión	33%	33%	33%		200
115	Prestación del alumbrado público y/o mantenimiento.	21. Minas y Energía	2102	2102011	Consolidación productiva del sector de energía eléctrica	2102011	210201100	Redes de alumbrado público con mantenimiento	Numer o	1	2019	Secretaria de obras	Sostenimiento	Ejecución	25%	25%	25%	25%	1
116	Gestionar ante el Ministerio de Minas y Energía el servicio de gas domiciliario por redes en el área urbana y rural.	21. Minas y Energía	2101	2101009	Consolidar el mercado de gas combustible a nivel residencial, comercial e industrial	2101009	210100900	Redes de distribución de gas combustible construidas	Numer o	-	2019	Secretaria de obras	Aumento	gestión	33%	33%	33%		2000
117	Gestionar la pavimentación de los Barrios San Sebastián y Guayabal	24. Transporte	2402	2402113	Infraestructura red vial regional	2402113	240211301	Via urbana construida	Numer o	-	2019	Secretaria de obras	Aumento	gestión		50%	50%		5
118	Gestión y construcción de puentes vehiculares zona rural	24. Transporte	2402	2402044	Infraestructura red vial regional	2402044	240204400	Puente construido en vía terciaria	Numer o	5	2019	Secretaria de obras	Aumento	gestión	33%	33%	33%		2
119	Gestionar proyectos de formación y capacitación dirigido a la guardia indígena y líderes de Juntas de Acción Comunal	45. Gobierno Territorial	4501	4501021	Fortalecimiento de la convivencia y la seguridad ciudadana	4501021	450102100	Servicio de apoyo financiero para la implementación de proyectos en materia de derechos humanos	Numer o	-	2019	Asuntos indígenas	Aumento	Gestión	33%	33%	33%		2
120	Gestión para implementación de los acuerdos de paz en el marco del decreto 893 de 2017	45. Gobierno Territorial	4509	4509023	Fortalecimiento a la gestión y dirección de la administración pública territorial	4509023	450902300	Servicio de Implementación Sistemas de Gestión	Numer o	1	2019	Secretaria de gobierno	Aumenta	Ejecución	33%	33%	33%		3
121	Fortalecimiento del Consejo Territorial de Paz, Reconciliación, Convivencia y Derechos Humanos como espacio de participación y democracia de la sociedad civil.	45. Gobierno Territorial	4502	4502001	Participación ciudadana y política y respeto por los derechos humanos y diversidad de creencias	4502001	450200100	Servicio de promoción a la participación ciudadana	Numer o	1	2019	Secretaria de gobierno	Sostenimiento	Ejecución	25%	25%	25%	25%	1
122	Apoyar la construcción de los Planes de Vida y reglamentos internos de los Resguardos Indígenas avá del municipio de Ricaurte.	12. Justicia y del Derecho	1202	1202005	Promoción al acceso a la justicia	1202005	120200500	Servicio de asistencia técnica para la descentralización de los Servicios de justicia en los territorios	Numer o	7	2019	Asuntos indígenas	Sostenimiento	Ejecución	33%	33%	33%		3
123	Gestionar la legalización, saneamiento y ampliación de los resguardos indígenas Avá del Municipio de Ricaurte.	17. Agricultura y Desarrollo Rural	1704	1704012	Ordenamiento social y uso productivo del territorio rural	1704012	170401204	Servicio de entrega de tierras	Numer o	11	2019	Asuntos indígenas	Sostenimiento	Gestión	33%	33%	33%		3
124	Reestructuración de las Juntas de acción comunal del municipio de Ricaurte	45. Gobierno Territorial	4502	4502001	Participación ciudadana y política y respeto por los derechos humanos y diversidad de creencias	4502001	450200100	Servicio de promoción a la participación ciudadana	Numer o	15	2019	Coordinación de Desarrollo Comunitario	Sostenimiento	Ejecución	100%				15
125	Gestionar el fortalecimiento de organizaciones sociales comunitarias	45. Gobierno Territorial	4501	4501001	Participación ciudadana y política y respeto por los derechos humanos y diversidad de creencias	4501001	450100100	Servicio de asistencia técnica	Numer o	1	2019	Coordinación de Desarrollo Comunitario	Sostenimiento	Gestión	33%	33%	33%		6

Gobierno Territorial

Gobernanza con enfoque territorial

126	Dotación de oficinas para la atención a la ciudadanía Ricaurte	45. Gobierno Territorial	450 2	Participación ciudadana y política y respeto por los derechos humanos y diversidad de creencias	450201 5	Oficina para la atención y orientación ciudadana dotada	450201 500	Oficinas para la atención y orientación ciudadana dotadas	Numer o	1	Índice de goce efectivo del derecho	2019	Secretaria de Planeación	Sostenimiento	Gestión	25%	25%	25%	25%	5	
127	Fortalecimiento de la secretaria de planeación del municipio de Ricaurte por medio de la implementación de coordinación de proyectos PDET	45. Gobierno Territorial	459 9	Fortalecimiento a la gestión y dirección de la administración pública territorial	459902 3	Servicio de Implementación Sistemas de Gestión	459902 300	Sistema de Gestión implementado	Numer o	1	Índice de Desempeño Institucional- FURAG	2019	Secretaria de planeación	Sostenimiento	Ejecución	25%	25%	25%	25%	1	
128	Estrategias para fortalecer la eficiencia fiscal y administrativa del Municipio de Ricaurte.	45. Gobierno Territorial	459 9	Fortalecimiento a la gestión y dirección de la administración pública territorial	459902 3	Servicio de Implementación Sistemas de Gestión	459902 300	Sistema de Gestión implementado	Numer o	-	Entidades, organismos y particulares que implantan estrategias de vigilancia y control fiscal	2019	Tesorería	Aumenta	Ejecución	25%	25%	25%	25%	4	
129	Fortalecer los Esquemas Asociativos constituidos para articular esfuerzos para la implementación de las iniciativas PDET	45. Gobierno Territorial				Fortalecimiento de los Esquemas Asociativos existentes		Esquemas Asociativos fortalecidos	Numer o	2	Estructuras orgánicas adecuadas, a las necesidades de desarrollo del territorio		Secretaria de Planeación	Sostenimiento	Gestión	25%	25%	25%	25%	1	
130	Promover mecanismos y espacios de rendición de cuentas, participación ciudadana y transparencia	45. Gobierno Territorial	450 2	Participación ciudadana y política y respeto por los derechos humanos y diversidad de creencias	450200 1	Encuentros de rendición de cuentas sobre el estado de los proyectos, realizados	450200 100	Número de encuentros de rendición de cuentas realizados	Numer o	-	Participación no electoral	2019	Secretaria de Planeación	Sostenimiento	Ejecución	25%	25%	25%	25%	4	
131	Fortalecimiento de la gestión y dirección de la administración por medio de la implementación del MIPG	45. Gobierno Territorial	459 9	Fortalecimiento a la gestión y dirección de la administración pública territorial	459906 0	Servicio de Implementación Sistemas de Gestión	459906 000	Sistema de Gestión implementado	Porcent aje	-	Modelo integrado de planeación y gestión	2019	Secretaria de Planeación	Aumento	Ejecución	25%	25%	25%	25%	1	
132	Predios urbanos informales formalizados	17. Agricultura y Desarrollo Rural	170 4	Ordenamiento social y uso productivo del territorio rural	170401 0	Servicio de apoyo financiero para la formalización de la propiedad	170401 001	Predios privados formalizados	Numer o	-	hectáreas ordenadas en cuanto a su tenencia, ocupación y aprovechamiento	2019	Secretaria de Planeación	Aumento	Gestión				100%	1	
133	EOT formulado y actualizado bajo el marco normativo vigente	40. Vivienda	400 2	Ordenamiento territorial y desarrollo urbano	400201 6	Documentos de planeación.	400201 600	Documentos de planeación elaborados	Numer o	1	IOT adoptado mediante acuerdo municipal. - Información geográfica, geológica y cartográfica actualizada	2019	Secretaria de Planeación	Aumento	Gestión				100%	1	
134	Estudios técnicos para la incorporación de la gestión del riesgo bajo el Decreto 1077 de 2015	32. Ambiente y Desarrollo Sostenible	320 5	Ordenamiento Ambiental Territorial	320500 2	Documentos de estudios técnicos para el ordenamiento ambiental territorial	320500 200	Documentos de estudios técnicos para el conocimiento y reducción del riesgo de desastres elaborado	Numer o	-	Municipios y departamentos con planes de ordenamiento territorial (POD y POT) que incorporan el componente de gestión del riesgo.	2019	Secretaria de Planeación	Aumento	Gestión				100%	1	
135	Fortalecimiento de la gestión jurídica administrativa del municipio de Ricaurte	45. Gobierno Territorial	459 9	Fortalecimiento a la gestión y dirección de la administración pública territorial	459900 4	Servicio de asistencia técnica	459900 401	Entidades territoriales asistidas técnicamente	Numer o	-	Municipios fortalecidos jurídicamente	2019	Secretaria de Planeación	Aumento	Gestión			33%	33%	33%	1
136	Fortalecimiento de la tesorería en su desempeño y capacidad operativa	45. Gobierno Territorial	459 9	Fortalecimiento a la gestión y dirección de la administración pública territorial	459902 8	Servicio de información actualizado	459902 801	Módulos de Tecnologías de Información y Comunicaciones (TIC) actualizados	Numer o	-	Entidades, organismos y particulares que implantan estrategias de vigilancia y control fiscal	2019	Tesorería	Sostenimiento	Gestión			33%	33%	33%	1
137	Fortalecer la calidad y razonabilidad de la información financiera para la adecuada toma de decisiones y rendición de cuentas	45. Gobierno Territorial	459 9	Fortalecimiento a la gestión y dirección de la administración pública territorial				Número de procesos y procedimientos diseñados e implementados	Numer o	-	Índice de desempeño institucional FURAG	2019	Tesorería	Sostenimiento	Gestión	25%	25%	25%	25%	1	
138	Fortalecimiento de la gestión y dirección de la administración pública territorial	45. Gobierno Territorial	459 9	Fortalecimiento a la gestión y dirección de la administración pública territorial				Fortalecimiento de la gestión y dirección de la administración pública territorial	Numer o	-	Índice de desempeño institucional FURAG	2019	Secretaria de planeación	Aumento	Gestión	25%	25%	25%	25%	1	
139	Incrementar el índice de Desempeño Institucional del MECI	45. Gobierno Territorial	459 9	Fortalecimiento a la gestión y dirección de la				Puntos incrementados en el índice de	Numer o	-	Índice de desempeño institucional FURAG	2019	Secretaria de planeación	Aumento	Gestión				100%	1	

140	Riesgos de corrupción reducidos a través de la gestión de controles	45. Gobierno Territorial	4599	Fortalecimiento a la gestión y dirección de la administración pública territorial			Desempeño Institucional del MECI	Porcentaje de riesgos de corrupción y de gestión controlados (número de riesgos de gestión y de corrupción controlados/ Total de riesgos de gestión y de corrupción controlados) x 100	Número	-	Índice de transparencia de las entidades públicas	2019	Secretaría de planeación	Reducción	Gestión					100%	1	
141	Mantener en correcta operatividad y funcionamiento el SISBEN	04. Información Estadística	0401	levantamiento y actualización de información estadística de calidad	0401001	Bases de datos de la temática de Demografía y Población	040100100	Bases de datos de la temática de Demografía y Población anonimizadas producidas	Número	1	entidades oficiales y privadas y la sociedad en general, cuentan con información estadística de calidad	2019	Secretaría de planeación	Sostenimiento	Gestión					100%	1	
142	Formular y documentar los procesos archivísticos encaminados a la planificación, procesamiento, manejo y organización de la documentación producida y recibida por la entidad desde su origen hasta su destino final.	45. Gobierno Territorial	4599	Fortalecimiento de la gestión y dirección de la administración pública territorial	4599017	Servicio de información actualizado	459901711	Esquemas para el manejo y organización de documentos e información diseñados	Número	-	Índice de desempeño institucional FURAG	2019	Archivo General	Sostenimiento	Gestión					100%	1	
143	Procesos de gestión documental implementados	45. Gobierno Territorial	4599	Fortalecimiento de la gestión y dirección de la administración pública territorial	4599017	Servicio de información actualizado	459901700	Sistema de gestión documental implementado	Número	-	Índice de desempeño institucional FURAG	2019	Archivo General	Sostenimiento	Gestión					100%	1	
144	Gestión institucional del municipio de Ricaurte mejorada	45. Gobierno Territorial	4599	Fortalecimiento de la gestión y dirección de la administración pública territorial				Acuerdo municipal del Plan de Desarrollo Grandes Obras para un Gran Pueblo 2020-2023 sancionado	Número	-	Índice de desempeño institucional FURAG	2019	Secretaría de Planeación	Sostenimiento	Gestión	100%						1
145	Banco de programas y proyectos actualizado y fortalecido	45. Gobierno Territorial	4599	Fortalecimiento de la gestión y dirección de la administración pública territorial				Banco de programas y proyectos actualizado y fortalecido	Número	1	Índice de desempeño institucional FURAG	2019	Secretaría de Planeación	Sostenimiento	Ejecución	25	25%	25%	25%			1
146	Sistema de evaluación, seguimiento y monitoreo implementado	45. Gobierno Territorial	4599	Fortalecimiento de la gestión y dirección de la administración pública territorial				Sistema de evaluación, seguimiento y monitoreo implementado	Número	-	Índice de desempeño institucional FURAG	2019	Secretaría de Planeación	Aumento	Gestión					100%	1	
147	Sistema integral de bienestar implementado	45. Gobierno Territorial	4599	Fortalecimiento de la gestión y dirección de la administración pública territorial				Número de sistemas de bienestar implementados	Número	-	Índice de desempeño institucional FURAG	2019	Secretaría de Planeación	Aumento	Gestión					10%	1	
148	Equipamiento municipal con mantenimiento y mejoramiento	45. Gobierno Territorial	4599	Fortalecimiento de la gestión y dirección de la administración pública territorial				Número de intervenciones sobre el equipamiento municipal	Número	-	Municipios con mejores condiciones de infraestructura comunitaria	2019	Secretaría de Planeación	Sostenimiento	Gestión					10%	1	
149	Trámites inscritos al Sistema Único de Información de Trámites (SUIT) y servicios digitalizados y transformados digitalmente en la entidad	45. Gobierno Territorial	4599	Fortalecimiento de la gestión y dirección de la administración pública territorial				Número de nuevos trámites y servicios digitalizados y transformados digitalmente en la entidad en el cuatrienio	Número	-	Índice de desempeño institucional FURAG	2019	Secretaría de Planeación	Aumento	Gestión					100%	1	
150	Fortalecer las capacidades institucionales del municipio para la implementación, sostenimiento y puesta en marcha del Catastro Multipropósito de la totalidad de los predios urbano y rurales del municipio	04. Información Estadística	0404	Acceso y actualización de la información catastral: incluye la estandarización y la optimización de los procesos catastrales en busca de un catastro multipropósito, automatizado y moderno, el cual almacene registros descriptivos y gráficos de su realidad física (interrelación catastro-registro).	0404001	Servicio de actualización catastral	40400100	Predios catastralmente actualizados	Número	-	Predios Gestionados catastralmente	2019	Secretaría de planeación	Sostenimiento	Gestión					50%	50%	1
151	Realizar los estudios de Gestión del Riesgo de obligatoriedad Avenidas Torrenciales, Inundación, remoción en masa, entre otros, teniendo en cuenta el	32. Ambiente y Desarrollo Sostenible	3205	Ordenamiento Ambiental Territorial	3205002	Documentos de estudios técnicos para el ordenamiento ambiental territorial	320500200	Documentos de estudios técnicos para el conocimiento y reducción del riesgo de desastres elabora	Número	1	Municipios y departamentos con planes de ordenamiento territorial (POD y POT) que	2019	Secretaría de planeación	Sostenimiento	Gestión					100%	1	

Seguridad y convivencia ciudadana	170	Dotación de organismos de control de seguridad vial	24. Transporte	2409	Seguridad de Transporte	2409011	Servicio de control a la seguridad vial	240901100	Organismos de tránsito dotados con implementos para el control del tránsito	Número	1	sinistros viales	2019	Transito	Reducción	Ejecución	25%	25%	25%	25%	4
	171	Sensibilización a usuarios de los sistemas de transporte, en relación con la seguridad al desplazarse	24. Transporte	2409	Seguridad de Transporte	2409002	Servicio de sensibilización a usuarios de los sistemas de transporte, en relación con la seguridad al desplazarse	240900200	Campañas realizadas	Porcentaje	-	tasa de muertes por accidentes de tránsito	2019	Transito	Aumento	Ejecución	25%	25%	25%	25%	4
	172	Gestionar la implementación del Circuito de cámaras de vigilancia para la seguridad y convivencia ciudadana del Municipio de Ricaurte	45. Gobierno Territorial	4501	Fortalecimiento de la convivencia y la seguridad ciudadana	4501007	Servicio información implementado	450100701	Módulos de Tecnologías de Información y Comunicaciones (TIC) implementados	Porcentaje	-	tasa de riñas callejeras	2019	Secretaria de gobierno	Aumenta	Gestión	25%	25%	25%	25%	1
	173	promover el dialogo social para la resolución pacífica de conflictividades sociales y cultura de legalidad desde el Consejo Territorial de Paz, Reconciliación, Convivencia y Derechos Humanos	12. Justicia y del Derecho	1203	Promoción de los métodos de resolución de conflictos	1203001	Servicio de divulgación para promover los métodos de resolución de conflictos	120300101	Eventos de divulgación realizados	Número	-	casos resueltos a través de los métodos de resolución de conflictos	2019	Secretaria de gobierno	Sostenimiento	Ejecución	25%	25%	25%	25%	8
	174	Gestionar jornadas de acceso a la justicia para la comunidad en general y jornadas de conciliación	12. Justicia y del Derecho	1203	Promoción de los métodos de resolución de conflictos	1203002	Servicio de asistencia técnica para la implementación de los métodos de resolución de conflictos	120300201	Jornadas gratuitas de Conciliación realizadas	Número	-	casos resueltos a través de los métodos de resolución de conflictos	2019	Secretaria de gobierno	Aumenta	Ejecución		33%	33%	33%	4
	175	Promover la implementación del comité de convivencia en las juntas de acción comunal y resguardos indígenas.	12. Justicia y del Derecho	4501	Fortalecimiento de la convivencia y la seguridad ciudadana	4501004	Servicio de promoción de convivencia y no repetición	450100400	Iniciativas para la promoción de la convivencia implementadas	Número	-	índice de convivencia ciudadana	2019	Secretaria de gobierno	Aumenta	Gestión		33%	33%	33%	15
	176	Gestionar talleres de formación y capacitación a la guardia indígena en justicia y gobernabilidad propia	12. Justicia y del Derecho	1202	Promoción al acceso a la justicia	1202012	Servicio de educación informal en temas de acceso a la justicia	120201200	Número de Personas capacitadas	Número	12	índice de acceso efectivo a la justicia	2019	Asuntos indígenas	Sostenimiento	Gestión				100%	6
	177	Plan Integral de seguridad y convivencia (PISCC) diseñado e implementado	12. Justicia y del Derecho	1202	Promoción al acceso a la justicia	1202018	Servicio de apoyo para la promoción al acceso a la justicia	120201800	Plan Integral de seguridad y convivencia (PISCC) diseñado e implementado	Número	-	índice de acceso efectivo a la justicia	2019	Secretaria de gobierno	Aumento	Gestión				100%	1
	178	Dotar a la Infraestructura carcelaria realizada	12. Justicia y del Derecho	1206	Sistema penitenciario y carcelario en el marco de los derechos humanos	1206008	Infraestructura penitenciaria y carcelaria dotada	120600800	Dotaciones a la Infraestructura carcelaria realizada	Número	-	personas privadas de la libertad en condiciones dignas y de respeto de sus derechos humanos	2019	Secretaria de gobierno	Sostenimiento	gestión	25%	25%	25%	25%	4
	Prevención y atención de desastres y emergencias	179	Formulación del plan municipal de Gestión del Riesgo de desastres	45. Gobierno Territorial	4503	Prevención y atención de desastres y emergencias	4503001	Servicios de implementación del plan de gestión del riesgo de desastres y estrategias para la respuesta a emergencias	450300100	plan de gestión del riesgo de desastres y estrategias para la respuesta a emergencias implementado	Porcentaje	-	Tasa de personas afectadas a causa de eventos recurrentes	2019	Gestión del Riesgo	Reducción	Ejecución		50%	50%	
180		Garantizar una respuesta eficiente y oportuna en el manejo de los riesgos y desastres	45. Gobierno Territorial	4503	Prevención y atención de desastres y emergencias	4503001	Servicios de implementación del plan de gestión del riesgo de desastres y estrategias para la respuesta a emergencias	450300100	plan de gestión del riesgo de desastres y estrategias para la respuesta a emergencias implementado	Porcentaje	1	Tasa de personas afectadas a causa de eventos recurrentes	2019	Gestión del Riesgo	Reducción	Gestión				100%	1
181		Acciones y/o medidas de respuesta conocimiento y reducción del riesgo de desastre a través del FONDO DE GESTIÓN DEL RIESGO DE DESASTRES (Ley 1523 de 2012)	32. Ambiente y Desarrollo Sostenible	3205	Ordenamiento Ambiental Territorial	3205007	Servicio de generación de alertas tempranas para la gestión del riesgo de desastres	320500700	Sistemas de alertas tempranas para la gestión del riesgo de desastres diseñados	Número	-	índice Municipal de Riesgo de desastres ajustado por capacidades	2019	Gestión del Riesgo	Reducción	Gestión	25%	25%	25%	25%	1
182		Servicio de generación de alertas tempranas para la gestión del riesgo de desastres a través del Plan Municipal de Gestión del Riesgo de Desastres (PMGRD), y Estrategias Municipales de Respuesta a Emergencias (EMRE), actualizados Implementar	32. Ambiente y Desarrollo Sostenible	3205	Ordenamiento ambiental territorial	3205007	Servicio de generación de alertas tempranas para la gestión del riesgo de desastres	320500701	Sistemas de alertas tempranas para la gestión del riesgo de desastres implementados	Número	-	índice Municipal de Riesgo de desastres ajustado por capacidades	2019	Gestión del Riesgo	Reducción	Gestión	25%	25%	25%	25%	1

Categoría	Subcategoría	Código	Descripción	Sector	Código	Descripción	Código	Descripción	Unidades	Valor	Beneficiarios	Año	Entidad	Tipo	Ejecución	Indicador	Meta	Valor	Meta	Valor	Meta	Valor	Meta			
																								Indicador	Meta	Valor
Fomento productivo y desarrollo económico	Nueva ruralidad para vivir mejor	Derechos Humanos	199	Gestionar proyectos de seguridad alimentaria para familias víctimas del conflicto en el Municipio de Ricaurte	41. Inclusión Social	4101	Atención asistencia y Reparación integral a las víctimas	4103057	Servicio de apoyo a unidades productivas individuales para la generación de ingresos	410305701	Unidades productivas capitalizadas para víctimas del desplazamiento forzado	Número	-	víctimas que han superado sus carencias en subsistencia mínima	2019	Secretaría de gobierno	Aumento	Gestión	25%	25%	25%	25%	5			
			200	Capacitar a líderes representantes de víctimas y demás comunidad en temas de derechos humanos, autocuidado y resolución autocompositiva de conflictos	41. Inclusión Social	4101	Atención asistencia y Reparación integral a las víctimas	4101038	Servicio de asistencia técnica para la participación de las víctimas	410103800	Eventos de participación realizados	410103800	Eventos de participación realizados	Número	1	índice de acceso efectivo a la justicia	2019	Secretaría de gobierno	Sostenimiento	Ejecución	25%	25%	25%	25%	1	
			201	Gestionar estrategias de prevención y asistencia a la población en riesgo y víctimas de las minas antipersona	41. Inclusión Social y Reconciliación	4101	Atención, asistencia y reparación integral a las víctimas	4101007	Servicio de divulgación de la oferta institucional	4101007	Victimas informadas sobre oferta institucional	4101007	Victimas informadas sobre oferta institucional	Estrategias	-	Articulación interinstitucional para asistencia a la población	2019	Secretaría de gobierno	Aumenta	Ejecución	50%	50%			2	
			202	Capacitación a las comunidades en el alcance de la justicia ordinaria y justicia propia	12. Justicia y del Derecho	1202	Promoción al acceso a la justicia	1202012	Servicio de educación informal en temas de acceso a la justicia	120201201	Eventos de capacitación a la ciudadanía en el acceso a la justicia	120201201	Eventos de capacitación a la ciudadanía en el acceso a la justicia	Número	-	índice de acceso efectivo a la justicia	2019	Secretaría de gobierno	Aumenta	Ejecución		33%	33%	33%	3	
			203	Gestionar el fortalecimiento al comité local de justicia	12. Justicia y del Derecho	1202	Promoción al acceso a la justicia	1202004	Servicio de asistencia técnica para la articulación de los operadores de los Servicios de justicia	120200401	Sistemas locales de justicia implementados	120200401	Sistemas locales de justicia implementados	Número	1	índice de acceso efectivo a la justicia	2019	Secretaría de gobierno	Sostenimiento	Gestión	25%	25%	25%	25%	1	
			204	Implementar estrategias de promoción para el acceso a la justicia	12. Justicia y del Derecho	1202	Promoción al acceso a la justicia	1202019	Servicio de promoción del acceso a la justicia	120201900	Estrategias de acceso a la justicia desarrolladas	120201900	Estrategias de acceso a la justicia desarrolladas	Número	-	índice de acceso efectivo a la justicia	2019	Secretaría de gobierno	Aumenta	Ejecución		33%	33%	33%	3	
	Fomento productivo rural y Emprendimiento como eje del desarrollo económico y social	Nueva ruralidad para vivir mejor	Fomento productivo rural y Emprendimiento como eje del desarrollo económico y social	205	Gestionar habilitación de las ENTIDADES PRESTADORAS DEL SERVICIO DE EXTENSIÓN AGROPECUARIA – EPSEA en el municipio de Ricaurte	17. Agricultura y Desarrollo Rural	1708	Ciencia, tecnología e innovación agropecuaria	1708041	Servicio de extensión agropecuaria	170804100	Productores atendidos con servicio de extensión agropecuaria	Número	-	producción agrícola en cadenas priorizadas	2019	Agricultura	Aumenta	Gestión		25%	50%	25%	25%	1	
				206	Gestionar estrategias para el fomento de la agricultura familiar y comunitaria con el fin de contribuir a la seguridad y soberanía alimentaria	17. Agricultura y Desarrollo Rural	1702	Inclusión productiva de pequeños productores rurales	1702017	Servicio de apoyo para el fomento organizativo de la Agricultura Campesina, Familiar y Comunitaria	170201700	Productores agropecuarios apoyados	170201700	Productores agropecuarios apoyados	Número	-	participación de pequeños productores en cadenas de transformación agroindustrial	2019	Agricultura	Aumenta	Gestión		33%	33%	33%	3
				207	Realizar estudios de mercado para los derivados de la caña.	17. Agricultura y Desarrollo Rural	1702	Inclusión productiva de pequeños productores rurales	1702038	Servicio de apoyo a la comercialización	170203804	Productores con servicio de asesoría comercial directa	170203804	Productores con servicio de asesoría comercial directa	Número	-	participación de pequeños productores en cadenas de transformación agroindustrial	2019	Agricultura	Aumenta	Ejecución		50%	50%		1
				208	Gestionar emprendimientos agropecuarios para la población del Municipio de Ricaurte.	17. Agricultura y Desarrollo Rural	1702	Inclusión productiva de pequeños productores rurales	1702007	Servicio de apoyo financiero para proyectos productivos	170200705	Grupos de jóvenes beneficiados	170200705	Grupos de jóvenes beneficiados	Número	-	participación de pequeños productores en cadenas de transformación agroindustrial	2019	Agricultura	Aumenta	Gestión	25%	25%	25%	25%	4
				209	Gestionar emprendimientos orientados al cultivo, procesamiento y comercialización de plantas aromáticas y medicinales	17. Agricultura y Desarrollo Rural	1708	Ciencia, tecnología e innovación agropecuaria	1708038	Servicio de asistencia técnica agropecuaria	170803800	Productores atendidos con asistencia técnica agropecuaria	170803800	Productores atendidos con asistencia técnica agropecuaria	Número	-	producción agrícola en cadenas priorizadas	2019	Agricultura	Aumenta	Gestión		33%	33%	33%	1
				210	Fortalecer el emprendimiento para la creación de la micro y pequeña empresa del sector agropecuario, manufactura y de servicios	17. Agricultura y Desarrollo Rural	1702	Inclusión productiva de pequeños productores rurales	1702021	Servicio de acompañamiento productivo y empresarial	170202100	Unidades productivas beneficiadas	170202100	Unidades productivas beneficiadas	Número	-	participación de pequeños productores en cadenas de transformación agroindustrial	2019	Agricultura	Aumenta	Gestión		33%	33%	33%	3
				211	Gestionar el Fortalecimiento de la cadena productiva mediante la industrialización y comercialización de productos de la región	17. Agricultura y Desarrollo Rural	1709	Infraestructura productiva y comercialización	1709062	Infraestructura para la transformación de productos agropecuarios construida	170906200	Infraestructura para la transformación de productos agropecuarios construida	170906200	Infraestructura para la transformación de productos agropecuarios construida	Número	-	participación de pequeños productores en cadenas de transformación agroindustrial	2019	Agricultura	Aumenta	Gestión	25%	25%	25%	25%	1
212	Participar en convocatorias de Minagricultura	17. Agricultura y Desarrollo Rural									Número	-		2019	Agricultura	Aumenta	Ejecución		33%	33%	33%	3				
213	Gestionar la reforestación para el aprovechamiento de frutales y/o maderables	17. Agricultura y Desarrollo Rural									hectáreas	-		2019	Agricultura	Aumenta	Gestión		33%	33%	33%	10				

Competitividad e infraestructura

Crecimiento Agropecuario e Infraestructura para el desarrollo rural

214	Impulsar y fomentar los procesos de tecnificación, industrialización y las buenas prácticas agrícolas.	17. Agricultura y Desarrollo Rural	1702	Inclusión productiva de pequeños productores rurales	1702035	Servicio de educación informal en Buenas Prácticas Agrícolas y producción sostenible	170203500	Personas capacitadas	Número	57	participación de pequeños productores en cadenas de transformación agroindustrial	2019	Agricultura	Sostenimiento	Ejecución	33%	33%	33%	6	
215	Prestación del servicio de asistencia técnica agropecuaria en el municipio de Ricaurte	17. Agricultura y Desarrollo Rural	1702	Inclusión productiva de pequeños productores rurales	1702010	Servicio de asistencia técnica agropecuaria dirigida a pequeños productores	170201000	Pequeños productores rurales asistidos técnicamente	Número	1500	participación de pequeños productores en cadenas de transformación agroindustrial	2019	Agricultura	Sostenimiento	Ejecución	33%	33%	33%	2000	
216	Fortalecer la cadena productiva de la caña panelera	17. Agricultura y Desarrollo Rural	1703	Inclusión productiva de pequeños productores rurales	1702038	Servicio de apoyo a la comercialización	170203800	Organizaciones de productores formales apoyadas	Número	5	producción agrícola en cadenas priorizadas	2019	Agricultura	Sostenimiento	Gestión	3%	33%	33%	5	
217	Adquisición de insumos para la prestación de un servicio integral de asistencia técnica al agricultor en el Municipio de Ricaurte	17. Agricultura y Desarrollo Rural	1702	Inclusión productiva de pequeños productores rurales	1702017	Servicio de apoyo para el fomento organizativo de la Agricultura Campesina, Familiar y Comunitaria	170201700	Productores agropecuarios apoyados	Número	1500	participación de pequeños productores en cadenas de transformación agroindustrial	2019	Agricultura	Sostenimiento	gestión	33%	33%	33%	2000	
218	Gestionar la creación y puesta en marcha del Semillero y Vivero Municipal.	17. Agricultura y Desarrollo Rural	1709	Infraestructura productiva y comercialización	1709022	Centros logísticos agropecuarios construidos	170902200	Centros logísticos agropecuarios construidos	Número	-	producción agrícola en cadenas priorizadas	2019	Agricultura	Aumenta	Gestión	33%	33%	33%	1	
219	Fortalecer la infraestructura para la transformación de la caña panelera	17. Agricultura y Desarrollo Rural	1709	Infraestructura productiva y comercialización	1709059	Infraestructura para la transformación de productos agropecuarios adecuada	170905900	Infraestructura para la transformación de productos agropecuarios adecuada	Número	5	producción agrícola en cadenas priorizadas	2019	Agricultura	Sostenimiento	Ejecución	50%	50%		1	
220	Gestionar la adquisición de infraestructura productiva que permita la transformación de productos agropecuarios	17. Agricultura y Desarrollo Rural	1709	Infraestructura productiva y comercialización	1709062	Infraestructura para la transformación de productos agropecuarios construida	170906200	Infraestructura para la transformación de productos agropecuarios construida	Número	-	producción agrícola en cadenas priorizadas	2019	Agricultura	Aumenta	Gestión	25%	25%	25%	25%	1
221	Gestionar el servicio de apoyo en la formulación y estructuración de proyectos productivos	17. Agricultura y Desarrollo Rural	1702	Inclusión productiva de pequeños productores rurales	1702025	Servicio de apoyo en la formulación y estructuración de proyectos	170202500	Proyectos estructurados	Número	-	producción agrícola en cadenas priorizadas	2019	Agricultura	Sostenimiento	Gestión	33%	33%	33%	1	
222	Gestionar la adquisición de maquinaria y equipos para la transformación del materia prima.	17. Agricultura y Desarrollo Rural	1703	Inclusión productiva de pequeños productores rurales	1702014	Servicio de apoyo para el acceso a maquinaria y equipos	170201400	Productores beneficiados con acceso a maquinaria y equipo	Número	-	participación de pequeños productores en cadenas de transformación agroindustrial	2019	Agricultura	Sostenimiento	Gestión	33%	33%	33%	1	
223	Gestionar el apoyo financiero para el mejoramiento y dotación de infraestructura productiva	17. Agricultura y Desarrollo Rural	1702	Inclusión productiva de pequeños productores rurales	1702007	Servicio de apoyo financiero para proyectos productivos	170200700	Proyectos productivos cofinanciados	Número	50	participación de pequeños productores en cadenas de transformación agroindustrial	2019	Agricultura	Sostenimiento	Gestión	33%	33%	33%	6	

Cultura Ambiental y Desarrollo Sostenibilidad Ambiental		Cultura ambiental y protección de la biodiversidad para el desarrollo sostenible del municipio de Ricaurte																		
224	Ajuste e implementación del Plan de Educación Ambiental en el Municipio de Ricaurte.	32. Ambiente y Desarrollo Sostenible	320 4	Gestión de la información y el conocimiento ambiental	320401 1	Servicio de educación para el trabajo en el marco de la información y el conocimiento ambiental	320401 103	Alianzas estratégicas ambientales realizadas	Número	1	Gestión de la información y el conocimiento ambiental	2019	Coordinación de Ambiente	Sostenimiento	Ejecución	25%	25%	25%	25%	1
225	Gestionar el ajuste e implementación del Plan de saneamiento y manejo de Vertimientos - PSMV del municipio de Ricaurte	40. Vivienda	400 3	Acceso de la población a los servicios de agua potable y saneamiento básico	400300 6	Documentos de planeación	400300 601	Documentos de planeación en políticas de Agua Potable y Saneamiento Básico elaborados	Número	1	personas con acceso a agua potable	2019	Coordinación de Ambiente	Sostenimiento	Gestión	25%	25%	25%	25%	1
226	Gestionar el ajuste e implementación del Plan de gestión integral de residuos sólidos y orgánicos para la zona urbana y rural del municipio de Ricaurte	40. Vivienda	400 3	Acceso de la población a los servicios de agua potable y saneamiento básico	400302 2	Servicios de implementación del Plan de Gestión Integral de Residuos Sólidos PGIRS	400302 200	Plan de Gestión Integral de Residuos Sólidos implementado	Número	1	residuos sólidos municipales aprovechados	2019	Coordinación de Ambiente	Sostenimiento	Gestión	25%	25%	25%	25%	1
227	Delimitación y amojonamiento de predios de propiedad de municipio para salvaguardar las microcuencas abastecedoras de los acueductos urbanos y rurales	32. Ambiente y Desarrollo Sostenible	320 2	Conservación de la biodiversidad y sus servicios ecosistémicos	320200 5	Servicio de restauración de ecosistemas	320200 503	Áreas en proceso de restauración con seguimiento	Número	10	Áreas en proceso de restauración	2019	Coordinación de Ambiente	Sostenimiento	Ejecución	50%	50%			6
228	Gestionar procesos de recuperación y regulación de rondas hídricas	32. Ambiente y Desarrollo Sostenible	320 2	Conservación de la biodiversidad y sus servicios ecosistémicos	320200 6	Servicio de reforestación de ecosistemas	320200 600	Plantaciones forestales realizadas	Número	6	Áreas bajo sistemas sostenibles de conservación (restauración, sistemas agroforestales, manejo forestal sostenible)	2019	Coordinación de Ambiente	Sostenimiento	Gestión			50%	50%	4
229	Gestionar la implementación del plan del uso eficiente de Agua PUEAA en el Municipio de Ricaurte	32. Ambiente y Desarrollo Sostenible	320 2	Conservación de la biodiversidad y sus servicios ecosistémicos	320201 7	Servicio apoyo financiero para la implementación de esquemas de pago por Servicio ambientales		Esquemas de Pago por Servicio ambientales implementados	Número	1	usuarios del recurso hídrico con programas de uso eficiente y ahorro de agua (pueaa) implementados	2019	Coordinación de Ambiente	Sostenimiento	Gestión	25%	25%	25%	25%	1
230	Gestionar la elaboración del Plan de gestión ambiental municipal	32. Ambiente y Desarrollo Sostenible	320 6	Gestión del cambio climático para un desarrollo bajo en carbono y resiliente al clima	320600 5	Servicio de divulgación de la información en gestión del cambio climático para un desarrollo bajo en carbono y resiliente al clima	320600 500	Campañas de información en gestión de cambio climático realizadas	Número	-	planes de desarrollo territorial que involucran estrategias de gestión del cambio climático	2019	Coordinación de Ambiente	Aumenta	Gestión			75%	25%	1
231	Gestión para el fortalecimiento de sitios estratégicos de Turismo en el Municipio de Ricaurte.	35.Comercio, Industria y Turismo	350 2	Productividad y competitividad de las empresas colombianas	350204 6	Servicio de promoción turística	350204 602	Eventos de promoción realizados	Número	-	Población ocupada en la industria turística	2019	Coordinación de Ambiente	Aumenta	Gestión	25%	25%	25%	25%	1
232	Servicio de restauración de ecosistemas	32. Ambiente y Desarrollo Sostenible	320 2	Conservación de la biodiversidad y sus servicios ecosistémicos	320200 5	Servicio de restauración de ecosistemas	320200 500	Áreas en proceso de restauración	Número	-	áreas en proceso de restauración forestal	2019	coordinación de Medio Ambiente	Aumento	Gestión				100%	1

Tabla 103 Matriz estratégica - Plan de Desarrollo Municipal "GRANDES OBRAS PARA UN GRAN PUEBLO", Ricaurte – Nariño 2020-2023. Fuente Elaboración Propia

5. PLAN PLURIANUAL DE INVERSIONES

PLAN PLURIANUAL DE INVERSIONES DEL PLAN DE DESARROLLO MUNICIPAL “GRANDES OBRAS PARA UN GRAN PUEBLO” PERIODO CONSTITUCIONAL 2020 – 2023

La estructura del Plan Plurianual de Inversiones (PPI), es consistente en su articulación con el diagnóstico y la parte estratégica del plan, fijando el monto de inversión cuatrienal por pilares, sectores y programas presupuestales. La inversión total para el periodo constitucional de la actual administración asciende a \$219,808,505,000 de los cuales el mayor porcentaje 93%, se destina a la financiación del pilar Fomento Productivo y Desarrollo \$204,957,684,000 el cual incluye sectores de inversión tales como: Justicia y del Derecho, Salud y Protección Social, Minas y energía, Educación, Transporte, Cultura, Comercio, Industria y Turismo, Vivienda, e Inclusión social; de éste último, hacen parte programas como: primera infancia, infancia, adolescencia y familia, servicios de atención y protección integral al adulto mayor, Implementar mecanismo de equidad de género en el municipio, servicios de atención integral a población en condición de discapacidad, atención, asistencia y reparación integral a las víctimas, y promoción y asistencia a la juventud.

El pilar Inversión Social Inclusiva y con Equidad, participa en el PPI con el 5% lo que representa una partida por el orden de \$11,436,039,000 en la que se incluye a los sectores de inversión correspondientes a: Información Estadística, Agricultura y Desarrollo Rural, y Gobierno Territorial.

Finalmente, en la financiación del pilar Cultura Ambiental y Desarrollo Económico, se destinan recursos del orden de \$3,414,783,000 con una participación del 2% en el PPI y que comprende los siguientes sectores de inversión: Ambiente y Desarrollo Sostenible, Comercio, Industria y Turismo, y Vivienda.

Los recursos de cofinanciación, crédito y otras transferencias aportan el 60.4% que incluye recursos de ADRES (antes FOSYGA), Coljuegos, Instituto Departamental de Salud de Nariño, Plan Departamental de Aguas, Desahorro FONPET, cofinanciaciones Nacionales o Departamentales, deuda pública, y recursos de cooperación internacional; le sigue en importancia el Sistema General de Participaciones (SGP) con el 32.4%; en su orden continua el Sistema General de Regalías (SGR) proveniente de las diferentes clases de fondos a los que el municipio puede acceder con un 3.9%; por otra parte están los Ingresos Corrientes de Libre Destinación (ICLD) con el 2.1%; y finaliza con los Ingresos Corrientes de Destinación Específica (ICDE) con un aporte del 1.2%.





Alcaldía
2020 - 2023

República de Colombia
Departamento de Nariño
MUNICIPIO DE RICAURTE
Nit: 800.099.127-4



PLAN PLURIANUAL DE INVERSIONES DEL PLAN DE DESARROLLO MUNICIPAL "GRANDES OBRAS PARA UN GRAN PUEBLO" PERIODO CONSTITUCIONAL 2020 – 2023, POR FUENTES DE FINANCIACIÓN

Línea Estratégica	Sector	Programa	Subprograma Presupuestal - PP	Código PP	2020 -2023 (miles de pesos)											TOTAL 2020 - 2023		
					Ingresos Corrientes de Libre Destinación - ICLD	Ingresos Corrientes de Destinación Específica - ICDE	SGP Educación	SGP Salud	SGP Agua Potable y Saneamiento Básico	SGP Propósito General	SGP Asignaciones Especiales	Sistema General de Regalías - SGR	Cofinanciación	Crédito	Otros			
Pilar 1: Inversión Social Inclusiva y con Equidad	Comercio, Industria y Turismo	Productividad y competitividad de las empresas colombianas	Plazas de mercado construida	3502081	0	0	0	0	0	0	0	0	0	7,850,286	0	0	7,850,286	
				Subtotal	0	0	0	0	0	0	0	0	0	0	7,850,286	0	0	7,850,286
	Cultura	Promoción y acceso efectivo a procesos culturales y artísticos	servicio de educación informal al sector artísticos y cultural	3301051	0	35,696	0	0	0	157,058	0	0	0	0	0	0	0	192,755
				3301053	0	214,179	0	0	0	502,567	0	0	0	0	0	0	0	716,746
				3301075	0	35,696	0	0	0	113,400	0	0	0	0	0	0	0	149,096
				3301079	0	0	0	0	0	0	0	0	0	380,000	0	0	380,000	
				3301088	0	0	0	0	0	0	0	0	0	530,000	0	0	530,000	
				3301122	0	0	0	0	0	0	0	0	0	80,000	0	0	80,000	
				Subtotal	0	285,572	0	0	0	773,025	0	0	990,000	0	0	0	0	2,048,597
	Deporte y Recreación	Fomento a la recreación, la actividad física y el deporte	Servicio de Escuelas Deportivas.	4301007	0	0	0	0	0	75,398	0	0	0	0	0	0	75,398	
				4301010	0	0	0	0	0	150,000	0	0	0	0	0	0	150,000	
				4301019	0	0	0	0	0	450,000	0	0	0	0	0	0	450,000	



Alcaldía
2020 - 2023

República de Colombia
Departamento de Nariño
MUNICIPIO DE RICAURTE
Nit: 800.099.127-4



Línea Estratégica	Sector	Programa	Subprograma Presupuestal - PP	Código PP	2020 -2023 (miles de pesos)											TOTAL 2020 - 2023		
					Ingresos Corrientes de Libre Destinación - ICLD	Ingresos Corrientes de Destinación Específica - ICDE	SGP Educación	SGP Salud	SGP Agua Potable y Saneamiento Básico	SGP Propósito General	SGP Asignaciones Especiales	Sistema General de Regalías - SGR	Cofinanciación	Crédito	Otros			
Pilar 1: Inversión Social Inclusiva y con Equidad	Deporte y Recreación	Fomento a la recreación, la actividad física y el deporte	Placa deportiva construida y dotada	4301020	0	0	0	0	0	0	0	750,000	0	0	0	750,000		
			Servicio de organización de eventos deportivos comunitarios	4301032	0	31,950	0	0	0	188,494	0	0	0	0	0	0	220,444	
			Servicio de promoción de la actividad física, la recreación y el deporte	4301037	0	0	0	0	0	83,775	0	0	0	0	0	0	83,775	
			Servicios de atención y protección integral al adulto mayor	4301038	0	0	0	0	0	71,209	0	0	0	0	0	0	71,209	
		Formación y preparación de deportistas	Coliseos cubiertos construidos y dotados	4302025	0	0	0	0	0	100,000	0	0	0	3,500,000	0	0	3,600,000	
			Unideportivo construido	4302044	0	0	0	0	0	0	0	0	0	1,200,000	0	0	1,200,000	
			Polideportivos mejorados	4302069	0	0	0	0	0	99,000	0	0	0	0	0	0	99,000	
		Subtotal					0	31,950	0	0	0	1,217,875	0	750,000	4,700,000	0	0	6,699,825
		Educación	Calidad cobertura y fortalecimiento de la educación inicial, preescolar, básica y media	Servicio de apoyo a la permanencia con alimentación escolar	2201028	0	0	0	0	0	0	0	892,241	0	0	0	0	892,241
	Personas víctimas beneficiarias con modelos de alfabetización			2201032	0	0	0	0	0	45,303	0	0	0	0	0	0	45,303	
	Servicio de fomento para la permanencia en programas de educación formal			2201033	0	0	170,420	0	0	0	3,760,403	0	0	0	0	0	3,930,823	
	Infraestructura educativa construida			2201051	0	0	447,986	0	0	0	0	0	0	0	0	0	447,986	
	Infraestructura educativa mejorada			2201052	0	0	163,189	0	0	68,317	223,060	0	0	0	0	0	454,566	

Línea Estratégica	Sector	Programa	Subprogrma Presupuestal - PP	Código PP	2020 -2023 (miles de pesos)											TOTAL 2020 - 2023		
					Ingresos Corrientes de Libre Destinación - ICLD	Ingresos Corrientes de Destinación Específica - ICDE	SGP Educación	SGP Salud	SGP Agua Potable y Saneamiento Básico	SGP Propósito General	SGP Asignaciones Especiales	Sistema General de Regalías - SGR	Cofinanciación	Crédito	Otros			
Pilar 1: Inversión Social Inclusiva y con Equidad	Educación	Calidad y fomento de la educación superior	Servicio de fomento para el acceso a la educación superior o terciaria	2202005	0	0	0	0	0	0	0	0	0	360,000	0	0	360,000	
			Sedes de instituciones de educación superior o terciaria construidas	2202025	0	0	0	0	0	0	0	0	0	0	4,900,000	0	0	4,900,000
		Calidad, cobertura y fortalecimiento de la educación inicial, preescolar, básica y media	Servicio de fortalecimiento a las capacidades de los docentes de educación preescolar, básica y media	2201009	118,001	0	0	0	0	0	0	0	0	0	0	0	0	118,001
			Servicio de fomento para el acceso a la educación inicial, preescolar, básica y media.	2201017	0	0	1,433,711	0	0	0	0	0	0	0	0	0	0	1,433,711
			Servicio de apoyo a la permanencia con transporte escolar	2201029	0	0	779,731	0	0	0	0	0	0	0	1,200,000	0	0	1,979,731
			Servicio educativos de promoción del bilingüismo	2201034	0	0	74,664	0	0	0	0	0	0	0	0	0	0	74,664
			Infraestructura educativa construida	2201051	0	0	583,455	0	0	0	0	0	0	0	3,950,000	0	0	4,533,455
			Infraestructura educativa mejorada	2201052	0	0	223,993	0	0	0	0	0	0	0	1,350,000	0	0	1,573,993
			Infraestructura educativa dotada	2201069	0	0	152,089	0	0	0	0	0	0	150,000	300,000	0	0	602,089
			Subtotal			118,001		0	4,029,238	0	0	113,620	4,875,705	150,000	12,060,000	0	0	21,346,564
			Gobierno Territorial	Fortalecimiento a la gestión y dirección de la administración pública territorial	Servicio de Implementación Sistemas de Gestión	4599023	0	0	0	0	0	24,524	0	0	0	0	0	0



Alcaldía
2020 - 2023

República de Colombia
Departamento de Nariño
MUNICIPIO DE RICAURTE

Nit: 800.099.127-4



Línea Estratégica	Sector	Programa	Subprograma Presupuestal - PP	Código PP	2020 -2023 (miles de pesos)											TOTAL 2020 - 2023
					Ingresos Corrientes de Libre Destinación - ICLD	Ingresos Corrientes de Destinación Específica - ICDE	SGP Educación	SGP Salud	SGP Agua Potable y Saneamiento Básico	SGP Propósito General	SGP Asignaciones Especiales	Sistema General de Regalías - SGR	Cofinanciación	Crédito	Otros	
Pilar 1: Inversión Social Inclusiva y con Equidad	Gobierno Territorial	Fortalecimiento de la convivencia y la seguridad ciudadana	Servicio de promoción de convivencia y no repetición	4501004	0	0	0	0	0	23,243	0	0	0	0	0	23,243
			Comisarías de familia dotadas	4501018	0	0	0	0	0	25,805	0	0	0	0	0	25,805
			Servicio de apoyo financiero para la implementación de proyectos en materia de derechos humanos	4501021	0	0	0	0	0	29,648	0	0	0	0	0	29,648
		Participación ciudadana y política y respeto por los derechos humanos y diversidad de creencias	Servicio de asistencia técnica	4501001	0	0	0	0	0	27,086	0	0	0	0	0	27,086
			Servicio de promoción a la participación ciudadana	4502001	0	0	0	0	0	130,005	0	0	0	0	0	130,005
			Encuentros de rendición de cuentas sobre el estado de los proyectos, realizados	4502001	0	0	0	0	0	96,300	0	0	0	0	0	96,300
		Prevención y atención de desastres y emergencias	Servicios de implementación del plan de gestión del riesgo de desastres y estrategias para la respuesta a emergencias	4503001	0	0	0	0	0	28,367	0	0	0	0	0	28,367
			Servicio de atención a emergencias y desastres	4503004	0	0	0	0	0	23,243	0	0	0	0	0	23,243
		Subtotal					0	0	0	0	0	408,222	0	0	0	0
	Inclusión Social	Atención asistencia y Reparación integral a las víctimas	Servicio de Ayuda y atención humanitaria	4101025	0	0	0	0	0	92,419	0	0	0	0	0	92,419
Documentos de diagnóstico y/o caracterización del daño colectivo			4101046	0	0	0	0	0	72,225	0	0	0	0	0	72,225	
Atención integral de población en situación permanente de desprotección social y/o familiar		Centros de protección social de día para el adulto mayor construidos y dotados	4104008	0	0	0	0	0	0	0	0	800,000	0	0	800,000	
		Servicios de atención y protección integral al adulto mayor	4104015	0	756,809	0	0	0	85,016	0	0	0	0	0	841,825	
		Servicios de atención integral a población en condición de discapacidad	4104035	0	0	0	0	0	120,375	0	0	0	0	120,375		

Linea Estratégica	Sector	Programa	Subprograma Presupuestal - PP	Código PP	2020 -2023 (miles de pesos)											TOTAL 2020 - 2023	
					Ingresos Corrientes de Libre Destinación - ICLD	Ingresos Corrientes de Destinación Específica - ICDE	SGP Educación	SGP Salud	SGP Agua Potable y Saneamiento Básico	SGP Propósito General	SGP Asignaciones Especiales	Sistema General de Regalías - SGR	Cofinanciación	Crédito	Otros		
Pilar 1: Inversión Social Inclusiva y con Equidad	Inclusión Social	Atención, asistencia y reparación integral a las víctimas	Museos de Memoria Histórica construidos	4101001	0	0	0	0	0	0	0	0	420,000	0	0	420,000	
			Centros regionales o puntos de atención a víctimas dotados	4101018	0	0	0	0	0	22,399	0	0	0	0	0	22,399	
			Servicio de asistencia técnica para la participación de las víctimas	4101038	0	0	0	0	0	86,670	0	0	0	0	0	86,670	
			Documentos de diagnóstico y/o caracterización del daño colectivo	4101046	0	0	0	0	0	52,965	0	0	0	0	0	52,965	
			Servicio de divulgación y socialización para la implementación del proceso de reparación colectiva	4101047	0	0	0	0	0	20,363	0	0	0	0	0	20,363	
			Servicio de apoyo para la generación de ingresos	4101073	0	0	0	0	0	26,471	0	0	0	0	0	26,471	
	Desarrollo Integral de Niños, Niñas, Adolescentes y sus Familias	Inclusión Social	Atención, asistencia y reparación integral a las víctimas	Servicio de atención integral a la primera infancia	4102001	0	0	0	0	0	68,387	0	0	0	0	0	68,387
				Edificaciones de atención a la primera infancia dotadas	4102005	0	0	0	0	0	30,544	0	0	0	0	0	30,544
				Edificaciones de atención a la primera infancia adecuadas	4102006	0	0	0	0	0	30,544	0	0	0	0	0	30,544
				Servicio de divulgación para la promoción y prevención de los derechos de los niños, niñas y adolescentes	4102022	0	0	0	0	0	75,937	0	0	0	0	0	75,937
				Servicio de protección para el restablecimiento de derechos de niños, niñas, adolescentes y jóvenes	4102037	0	0	0	0	0	313,728	0	0	0	0	0	313,728
				Establecer mecanismos de genero	4103052	0	0	0	0	0	127,608	0	0	0	0	0	127,608
				Inclusión social y productiva en situación de vulnerabilidad	4103025	0	0	0	0	0	0	0	0	350,000	0	0	350,000



Alcaldía
2020 - 2023

República de Colombia
Departamento de Nariño
MUNICIPIO DE RICAURTE

Nit: 800.099.127-4



Línea Estratégica	Sector	Programa	Subprograma Presupuestal - PP	Código PP	2020 -2023 (miles de pesos)										TOTAL 2020 - 2023		
					Ingresos Corrientes de Libre Destinación - ICLD	Ingresos Corrientes de Destinación Específica - ICDE	SGP Educación	SGP Salud	SGP Agua Potable y Saneamiento Básico	SGP Propósito General	SGP Asignaciones Especiales	Sistema General de Regalías - SGR	Cofinanciación	Crédito		Otros	
Pilar 1: Inversión Social Inclusiva y con Equidad	Inclusión Social	Inclusión social y productiva para la población en situación de vulnerabilidad	Servicio de asistencia técnica para el emprendimiento	4103005	0	0	0	0	0	172,362	0	0	0	0	0	172,362	
			Servicio de acompañamiento familiar y comunitario para la superación de la pobreza	4103050	0	0	0	0	0	0	3,046,457	0	0	0	0	0	3,046,457
			Servicio de gestión de oferta social para la población vulnerable	4103052	0	0	0	0	0	14,254	0	0	0	0	0	0	14,254
			Servicio de apoyo para las unidades productivas para el autoconsumo de los hogares en situación de vulnerabilidad social	4103055	0	0	0	0	0	91,676	0	0	0	0	0	0	91,676
			Servicio de apoyo a unidades productivas individuales para la generación de ingresos	4103057	0	0	0	0	0	72,225	0	0	0	0	0	0	72,225
			Orientado a promover los derechos de los niños, niñas, adolescentes (NNA) (...)	4102022	0	0	0	0	0	112,421	0	0	0	0	0	0	112,421
			Servicios de divulgación de temáticas de memoria histórica	4101068	0	0	0	0	0	72,225	0	0	0	0	0	0	72,225
	Subtotal		0	756,809	0	0	0	1,760,814	3,046,457	0	1,570,000	0	0	0	7,134,079		
	Justicia y del Derecho	Promoción al acceso a la justicia	Servicio de justicia a los ciudadanos	1202002	0	0	0	0	0	62,595	0	0	0	0	0	62,595	
			Servicio de asistencia técnica para la articulación de los operadores de los Servicio de justicia	1202004	0	0	0	0	0	96,300	0	0	0	0	0	96,300	
			Documento de planeación	1202006	28,890	0	0	0	0	82,914	0	0	0	0	0	111,804	
			Documentos de lineamientos técnicos	1202010	0	0	0	0	0	94,759	0	0	0	0	0	94,759	
			Documento normativo	1202011	48,150	0	0	0	0	100,682	0	0	0	0	0	148,831	
Servicio de educación informal en temas de acceso a la justicia			1202012	154,080	0	0	0	0	88,837	0	0	0	0	0	242,916		
Servicio de apoyo para la promoción al acceso a la justicia			1202018	0	445,922	0	0	0	0	0	0	200,000	0	0	645,922		
Servicio de promoción del acceso a la justicia			1202019	0	0	0	0	0	106,604	0	0	0	0	0	106,604		





Alcaldía
2020 - 2023

República de Colombia
Departamento de Nariño
MUNICIPIO DE RICAURTE

Nit: 800.099.127-4



Línea Estratégica	Sector	Programa	Subprograma Presupuestal - PP	Código PP	2020 -2023 (miles de pesos)											TOTAL 2020 - 2023	
					Ingresos Corrientes de Libre Destinación - ICLD	Ingresos Corrientes de Destinación Específica - ICDE	SGP Educación	SGP Salud	SGP Agua Potable y Saneamiento Básico	SGP Propósito General	SGP Asignaciones Especiales	Sistema General de Regalías - SGR	Cofinanciación	Crédito	Otros		
Pilar 1: Inversión Social Inclusiva y con Equidad	Justicia y del Derecho	Promoción de los métodos de resolución de conflictos	Servicio de divulgación para promover los métodos de resolución de conflictos	1203001	0	0	0	0	0	57,780	0	0	0	0	0	57,780	
			Servicio de asistencia técnica para la implementación de los métodos de resolución de conflictos	1203002	0	0	0	0	0	118,449	0	0	0	0	0	118,449	
		Sistema penitenciario y carcelario en el marco de los derechos humanos	Infraestructura penitenciaria y carcelaria dotada	1206008	0	38,531	0	0	0	0	0	0	0	0	0	0	38,531
			Subtotal		231,120	484,454	0	0	0	808,919	0	0	200,000	0	0	1,724,492	
	Minas y energía	Consolidación productiva del sector de energía eléctrica	Continuidad en la prestación del alumbrado público con mantenimiento	2102011	0	0	0	0	0	489,505	0	0	0	0	0	489,505	
			Redes domiciliarias de energía eléctrica instaladas	2102045	0	0	0	0	0	250,000	0	0	0	0	0	250,000	
			Unidades de generación fotovoltaica de energía eléctrica instaladas	2102058	0	0	0	0	0	120,000	0	0	0	0	0	120,000	
		Consolidar el mercado de gas combustible a nivel residencial, comercial e industrial	Servicio de apoyo financiero para la financiación de proyectos de infraestructura para el servicio público de gas	2101011	0	0	0	0	0	140,000	0	0	0	0	0	140,000	
	Subtotal			0	0	0	0	0	999,505	0	0	0	0	0	999,505		
	Salud y Protección Social	Inspección, vigilancia y Control	Servicio de adopción y seguimiento de acciones y medidas especiales	1903015	0	202,716	0	112,927	0	140,000	0	0	560,000	0	3,342	1,018,985	
Prestación de servicios de salud			Hospitales de primer nivel de atención ampliados	1906002	0	0	0	0	0	0	0	0	382,000	0	0	382,000	
		Hospitales de primer nivel de atención construidos y dotados	1906004	0	0	0	0	0	0	0	0	4,000,000	0	0	4,000,000		
		Servicio de apoyo a la prestación del servicio de transporte de pacientes	1906022	0	0	0	0	0	30,000	0	0	350,000	0	0	380,000		
		Servicio de apoyo con tecnologías financiada con cargo a la UPC del régimen subsidiado	1906023	0	0	0	0	0	0	0	0	306,903	0	0	306,903		
		Servicio de apoyo para la dotación hospitalaria	1906026	0	0	0	0	0	0	0	0	382,000	0	0	382,000		
		Servicio de apoyo para la educación formal del talento humano en salud	1906027	0	0	0	0	0	117,000	0	0	0	0	0	117,000		
		Servicio de atención en salud a la población	1906030	0	0	0	33,363,662	0	0	0	0	400,000	0	31,991,309	65,754,970		
		Unidades móviles para la atención médica adquiridas y dotadas	1906033	0	0	0	0	0	0	0	0	0	300,000	0	300,000		





Alcaldía
2020 - 2023

República de Colombia
Departamento de Nariño
MUNICIPIO DE RICAURTE

Nit: 800.099.127-4



Línea Estratégica	Sector	Programa	Subprograma Presupuestal - PP	Código PP	2020 - 2023 (miles de pesos)											TOTAL 2020 - 2023
					Ingresos Corrientes de Libre Destinación - ICLD	Ingresos Corrientes de Destinación Específica - ICDE	SGP Educación	SGP Salud	SGP Agua Potable y Saneamiento Básico	SGP Propósito General	SGP Asignaciones Especiales	Sistema General de Regalías - SGR	Cofinanciación	Crédito	Otros	
Pilar 1: Inversión Social Inclusiva y con Equidad	Salud y Protección Social	salud publica	Servicio de adopción y seguimiento de acciones y medidas especiales	1903015	0	0	0	229,910	300,000	515,000	0	0	1,930,000	0	0	2,974,910
			Servicio de gestión del riesgo en temas de consumo de sustancias psicoactivas	1905020	0	0	0	214,132	0	0	0	0	0	0	0	214,132
			Servicio de gestión del riesgo en temas de salud sexual y reproductiva	1905021	0	0	0	249,686	0	0	0	0	0	0	0	249,686
			Servicio de gestión del riesgo en temas de trastornos mentales	1905022	0	0	0	176,554	0	0	0	0	0	0	0	176,554
			Servicio de gestión del riesgo para abordar condiciones crónicas prevalentes	1905023	0	0	0	369,244	0	0	0	0	0	0	0	369,244
			Servicio de gestión del riesgo para abordar situaciones de salud relacionadas con condiciones ambientales	1905024	0	0	0	282,538	0	0	0	0	0	0	0	282,538
			Servicio de gestión del riesgo para abordar situaciones prevalentes de origen laboral	1905025	0	0	0	138,538	0	0	0	0	0	0	0	138,538
			Servicio de gestión del riesgo para temas de consumo, aprovechamiento biológico, calidad e inocuidad de los alimentos	1905028	0	0	0	226,056	0	0	0	0	0	0	0	226,056
	Subtotal		0	202,716	0	35,363,246	300,000	802,000	0	0	8,310,903	300,000	31,994,650	77,273,515		
	Trabajo	Protección social	Servicio de gestión de subsidios para el adulto mayor	3601010	0	0	0	0	0	18,326	0	0	0	0	0	18,326
			Subtotal		0	0	0	0	0	18,326	0	0	0	0	18,326	
	Transporte	Infraestructura red vial regional	Placa huella construida	2402042	0	0	0	0	0	280,000	0	2,500,000	7,500,000	0	0	10,280,000
			Banco de maquinaria amarilla en óptimo y adecuado funcionamiento	2402042	0	0	0	0	0	346,679	0	0	0	0	0	346,679
			Puente construido en vía terciaria	2402044	0	0	0	0	0	0	0	0	4,269,000	0	0	4,269,000
			Caminos ancestrales con mantenimiento	2402056	0	0	0	0	0	0	5,050,416	0	0	0	0	5,050,416
Vía urbana construida			2402113	0	0	0	0	0	0	0	0	17,480,000	0	0	17,480,000	
Vía urbana mejorada			2402114	440,506	577,820	0	0	0	847,496	0	0	0	0	0	1,865,822	
Subtotal		440,506	577,820	0	0	0	1,474,175	5,050,416	2,500,000	29,249,000	0	0	39,291,917			





Alcaldía
2020 - 2023

República de Colombia
Departamento de Nariño
MUNICIPIO DE RICAURTE
Nit: 800.099.127-4



Línea Estratégica	Sector	Programa	Subprograma Presupuestal - PP	Código PP	2020 -2023 (miles de pesos)											TOTAL 2020 - 2023		
					Ingresos Corrientes de Libre Destinación - ICLD	Ingresos Corrientes de Destinación Específica - ICDE	SGP Educación	SGP Salud	SGP Agua Potable y Saneamiento Básico	SGP Propósito General	SGP Asignaciones Especiales	Sistema General de Regalias - SGR	Cofinanciación	Crédito	Otros			
Pilar 1: Inversión Social Inclusiva y con Equidad	Transporte	Seguridad de Transporte	Documentos de lineamientos técnicos	2409008	32,068	26,171	0	0	0	0	0	0	0	0	0	0	58,239	
			Servicio de información de seguridad vial	2409010	17,816	23,554	0	0	0	0	0	0	0	0	0	0	0	41,370
			Vías con dispositivos de control y señalización	2409039	14,507	0	0	0	0	95,493	0	0	0	0	0	0	0	110,000
			Zonas escolares señalizadas y con obras de seguridad vial	2409043	71,262	13,086	0	0	0	0	0	0	0	0	0	0	0	84,348
		Subtotal			135,653	62,811	0	0	0	95,493	0	0	0	0	0	0	0	293,957
		Servicio de educación informal en seguridad vial	Servicio de sensibilización a usuarios de los sistemas de transporte, en relación con la seguridad al desplazarse	2409002	30,287	52,343	0	0	0	0	0	0	0	0	0	0	0	82,629
			Servicio de control a la seguridad vial	2409011	1,062,653	0	0	0	0	0	0	0	0	0	0	0	0	1,062,653
			Servicio de educación informal en seguridad vial	2409022	26,723	15,703	0	0	0	0	0	0	0	0	0	0	0	42,426
			Subtotal			1,119,663	68,046	0	0	0	0	0	0	0	0	0	0	1,187,708
	Vivienda	Acceso a soluciones de vivienda	Servicio de apoyo financiero para mejoramiento de vivienda	4001032	0	0	0	0	0	564,602	0	0	0	0	0	0	564,602	
			Servicio de asistencia técnica y jurídica en saneamiento y titulación de predios	4001001	0	0	0	0	0	0	0	0	680,000	0	0	0	680,000	
			Documentos de planeación	4001004	0	0	0	0	0	0	0	0	840,000	0	0	0	840,000	
			Viviendas de Interés Social urbanas mejoradas	4001015	0	0	0	0	0	398,372	0	772,881	0	0	0	0	1,171,253	
Viviendas de Interés Social urbanas construidas en sitio propio			4001016	0	0	0	0	0	0	0	0	3,000,000	0	0	0	3,000,000		
Servicio de apoyo financiero para construcción de vivienda en sitio propio			4001034	0	0	0	0	0	0	0	0	9,520,000	900,000	0	0	10,420,000		
Subtotal					0	0	0	0	0	962,974	0	772,881	14,040,000	900,000	0	0	16,675,855	





Alcaldía
2020 - 2023

República de Colombia
Departamento de Nariño
MUNICIPIO DE RICAURTE

Nit: 800.099.127-4



Línea Estratégica	Sector	Programa	Subprograma Presupuestal - PP	Código PP	2020 -2023 (miles de pesos)											TOTAL 2020 - 2023		
					Ingresos Corrientes de Libre Destinación - ICLD	Ingresos Corrientes de Destinación Específica - ICDE	SGP Educación	SGP Salud	SGP Agua Potable y Saneamiento Básico	SGP Propósito General	SGP Asignaciones Especiales	Sistema General de Regalías - SGR	Cofinanciación	Crédito	Otros			
Pilar 1: Inversión Social Inclusiva y con Equidad	Vivienda	Acceso de la población a los servicios de agua potable y saneamiento básico	Servicio de alcantarillado	4003014	0	0	0	0	0	0	0	0	7,500,000	0	0	7,500,000		
			Acueductos construidos	4003015	0	0	0	0	1,996,646	0	36,589	0	0	1,000,000	0	0	3,033,235	
			Alcantarillados ampliados	4003019	0	0	0	0	608,021	0	0	0	0	2,200,000	0	0	2,808,021	
			Unidades sanitarias con saneamiento básico construidas	4003044	0	0	0	0	855,734	0	0	0	0	0	0	0	855,734	
			Servicio de apoyo financiero para capitalización de empresas	4003046	0	0	0	0	742,868	0	0	0	0	0	0	0	742,868	
			Servicio de apoyo financiero para subsidios al consumo en los servicios públicos domiciliarios	4003047	0	0	0	0	846,881	0	0	0	0	0	0	84	846,965	
			Ordenamiento territorial y desarrollo urbano	Documentos de planeación	4002016	0	0	0	0	0	0	0	0	0	1,061,135	0	0	1,061,135
				Plazas construidas	4002030	0	0	0	0	0	0	0	0	0	4,850,000	0	0	4,850,000
				Subtotal		0	0	0	0	5,050,150	0	36,589	0	0	16,611,135	0	84	21,697,958
			TOTAL PILAR					2,044,943	2,470,177	4,029,238	35,363,246	5,350,150	9,434,947	13,009,166	4,172,881	95,581,324	1,200,000	31,994,734
Pilar 2: Fomento productivo y Desarrollo Rural	Agricultura y Desarrollo Rural	Ciencia, tecnología e innovación agropecuaria	Servicio de asistencia técnica agropecuaria	1708038	0	0	0	0	0	184,007	0	0	355,000	0	0	539,007		
			Servicio de extensión agropecuaria	1708041	0	0	0	0	0	0	0	0	325,000	0	0	325,000		
			Servicio de apoyo financiero para proyectos productivos	1702007	0	0	0	0	0	143,117	0	0	900,000	0	0	1,043,117		
			Servicio de asesoría para el fortalecimiento de la asociatividad	1702011	0	0	0	0	0	54,521	0	0	25,000	0	0	79,521		
			Servicio de apoyo para el acceso a maquinaria y equipos	1702014	0	0	0	0	0	0	0	0	150,000	0	0	150,000		
			Servicio de apoyo para el fomento organizativo de la Agricultura Campesina, Familiar y Comunitaria	1702017	0	0	0	0	0	40,890	0	1,100,000	0	0	0	1,140,890		
			Servicio de acompañamiento productivo y empresarial	1702021	0	0	0	0	0	109,041	0	0	0	0	0	109,041		
			Servicio de apoyo a la comercialización	1702038	0	0	0	0	0	81,781	0	0	0	65,000	0	0	146,781	



Alcaldía
2020 - 2023

República de Colombia Departamento de Nariño MUNICIPIO DE RICAURTE

Nit: 800.099.127-4



Linea Estratégica	Sector	Programa	Subprograma Presupuestal - PP	Código PP	2020 -2023 (miles de pesos)											TOTAL 2020 - 2023	
					Ingresos Corrientes de Libre Destinación - ICLD	Ingresos Corrientes de Destinación Específica - ICDE	SGP Educación	SGP Salud	SGP Agua Potable y Saneamiento Básico	SGP Propósito General	SGP Asignaciones Especiales	Sistema General de Regalías - SGR	Cofinanciación	Crédito	Otros		
Agricultura y Desarrollo Rural	Inclusión productiva de pequeños productores rurales	Servicio de apoyo para el fomento organizativo de la Agricultura Campesina, Familiar y Comunitaria	1702017	0	0	0	0	0	0	0	0	750,000	0	0	0	750,000	
			1702025	0	0	0	0	0	0	0	0	0	5,000	0	0	5,000	
	Infraestructura productiva y comercialización	Centros logísticos agropecuarios construidos	1709022	0	0	0	0	0	0	0	0	0	270,000	0	0	270,000	
			1709059	0	0	0	0	0	68,151	0	0	0	0	0	68,151		
			1709062	0	0	0	0	0	0	0	2,500,000	0	0	0	2,500,000		
	Ordenamiento social y uso productivo del territorio rural	Servicio de entrega de tierras	1704012	0	0	0	0	0	0	0	0	0	5,000	0	0	5,000	
			Subtotal	0	0	0	0	0	681,508	0	4,350,000	2,100,000	0	0	7,131,508		
	Pilar 2: Fomento productivo y Desarrollo	Gobierno Territorial	Fortalecimiento a la gestión y dirección de la administración pública territorial	Servicio de Implementación Sistemas de Gestión	4599	0	0	0	0	0	59,296	0	0	0	0	0	59,296
				Fortalecimiento de la convivencia y la seguridad ciudadana	Servicio de asistencia técnica	4501022	0	0	0	0	0	29,648	0	0	0	0	0
			Fortalecimiento de la gestión y dirección de la administración pública territorial	Servicio de promoción a la participación ciudadana	4502001	0	0	0	0	0	28,367	0	0	0	0	0	28,367
Acciones de promoción de la integración regional del municipio realizadas				4599	25,928	0	0	0	0	0	0	0	154,790	0	0	180,718	
Predios urbanos con folio de matrícula inmobiliaria abierto				4599	0	0	0	0	0	0	0	0	356,586	0	0	356,586	
Fortalecimiento de la gestión jurídica administrativa del municipio de Ricaurte				4599	175,960	0	0	0	0	0	0	0	0	0	0	175,960	
Fortalecimiento de la tesorería en su desempeño y capacidad operativa				4599	87,015	0	0	0	0	43,441	0	0	0	0	0	130,455	
Fortalecer la calidad y razonabilidad de la información financiera para la adecuada toma de decisiones y rendición de cuentas				4599	148,780	0	0	0	0	147,698	0	0	0	0	0	296,477	
Índice de Desempeño Institucional-FURAG mejorado				4599	139,223	0	0	0	0	43,441	0	0	0	0	0	182,664	
Riesgos de corrupción y gestión reducidos a través de la gestión de controles				4599	287,148	0	0	0	0	65,161	0	0	0	0	0	352,309	
Mantener en correcta operatividad y funcionamiento el SISBEN				4599	144,444	0	0	0	0	46,047	0	0	0	0	0	190,491	
Formular y documentar los procesos archivísticos encaminados a la planificación, procesamiento, manejo y organización de la documentación producida y recibida por la entidad desde su origen hasta su destino final.				4599	271,486	0	0	0	0	0	0	0	0	0	0	271,486	
Gestión institucional del municipio de Ricaurte mejorada				4599	381,819	0	0	0	0	52,201	0	0	0	0	0	434,020	
Sistema integral de bienestar implementado				4599	17,403	0	0	0	0	0	0	0	0	0	0	17,403	
Equipamiento municipal con mantenimiento y mejoramiento				4599	0	0	0	0	0	448,861	0	0	0	0	0	448,861	
Trámites inscritos al Sistema Único de Información de Trámites (SUIT) y servicios digitalizados y transformados digitalmente en la entidad	4599	87,015	0	0	0	0	0	0	0	0	0	0	87,015				

Línea Estratégica	Sector	Programa	Subprograma Presupuestal - PP	Código PP	2020 -2023 (miles de pesos)											TOTAL 2020 - 2023	
					Ingresos Corrientes de Libre Destinación - ICLD	Ingresos Corrientes de Destinación Específica - ICDE	SGP Educación	SGP Salud	SGP Agua Potable y Saneamiento Básico	SGP Propósito General	SGP Asignaciones Especiales	Sistema General de Regalías - SGR	Cofinanciación	Crédito	Otros		
Pilar 2: Fomento productivo y Desarrollo	Gobierno Territorial	Participación ciudadana y política y respeto por los derechos humanos y diversidad de creencias	Servicio de asistencia técnica	4501001	0	0	0	0	0	0	23,243	0	0	0	0	23,243	
			Servicio de promoción a la participación ciudadana	4502001	0	0	0	0	0	0	24,524	0	0	0	0	24,524	
			Oficina para la atención y orientación ciudadana dotada	4502015	0	0	0	0	0	0	25,805	0	0	0	0	25,805	
				Subtotal	1,766,221	0	0	0	0	0	1,037,732	0	0	511,376	0	0	3,315,328
	Información Estadística	Levantamiento y actualización de información estadística de calidad	Mejorar la apropiación de la tecnología en los procesos internos y externos de la entidad para el levantamiento y actualización de información estadística de calidad	401044	0	0	0	0	0	0	82,537	0	0	0	0	0	82,537
			Servicio de Información Catastral	0404004	0	0	0	0	0	0	0	0	749,068	0	0	0	749,068
			Subtotal	0	0	0	0	0	0	82,537	0	0	749,068	0	0	831,605	
				TOTAL PILAR	1,766,221	0	0	0	0	0	1,801,776	0	4,350,000	3,360,444	0	0	11,278,440
	Pilar 3: Cultura Ambiental y Desarrollo Económico	Ambiente y Desarrollo Sostenible	Conservación de la biodiversidad y sus servicios ecosistémicos	Servicio de restauración de ecosistemas	3202005	398,751	0	0	0	0	0	0	0	150,000	0	0	548,751
				Servicio de reforestación de ecosistemas	3202006	70,000	0	0	0	0	0	0	0	0	0	0	70,000
Servicio apoyo financiero para la implementación de esquemas de pago por Servicio ambientales				3202017	0	0	0	0	566,171	0	0	0	0	0	0	566,171	
Gestión de la información y el conocimiento ambiental			Gestión del cambio climático para un desarrollo bajo en carbono y resiliente al clima	Servicio de educación para el trabajo en el marco de la información y el conocimiento ambiental	3204011	53,438	0	0	0	0	0	0	0	0	0	0	53,438
				Servicio de divulgación de la información en gestión del cambio climático para un desarrollo bajo en carbono y resiliente al clima	3206005	0	0	0	0	0	25,442	0	0	0	0	0	25,442
Ordenamiento Ambiental Territorial			Documentos de estudios técnicos para el ordenamiento ambiental territorial	Servicio de generación de alertas tempranas para la gestión del riesgo de desastres a través del Plan Municipal de Gestión del Riesgo de Desastres (PMGRD), y Estrategias Municipales de Respuesta a Emergencias (EMRE), actualizados	3205002	0	0	0	0	0	0	0	0	347,923	0	0	347,923
				Servicio de generación de alertas tempranas para la gestión del riesgo de desastres a través del Plan Municipal de Gestión del Riesgo de Desastres (PMGRD), y Estrategias Municipales de Respuesta a Emergencias (EMRE), actualizados	3205007	74,528	123,178	0	0	0	0	0	0	297,230	0	0	494,936
				Obras para el control de erosión	3205014	0	0	0	0	0	23,129	0	0	0	0	0	23,129
				Obras de infraestructura para mitigación y atención a desastres	3205021	0	0	0	0	0	182,721	0	0	0	0	0	182,721
					Subtotal	596,717	123,178	0	0	566,171	231,292	0	0	795,153	0	0	2,312,512



Alcaldía
2020 - 2023

República de Colombia
Departamento de Nariño
MUNICIPIO DE RICAURTE

Nit: 800.099.127-4



Línea Estratégica	Sector	Programa	Subprograma Presupuestal - PP	Código PP	2020 -2023 (miles de pesos)											TOTAL 2020 - 2023	
					Ingresos Corrientes de Libre Destinación - ICLD	Ingresos Corrientes de Destinación Específica - ICDE	SGP Educación	SGP Salud	SGP Agua Potable y Saneamiento Básico	SGP Propósito General	SGP Asignaciones Especiales	Sistema General de Regalías - SGR	Cofinanciación	Crédito	Otros		
Pilar 3: Cultura Ambiental y Desarrollo Económico	Ciencia, Tecnología e Innovación	Consolidación de una institucionalidad habitante para la Ciencia Tecnología e Innovación (CTI)	Servicios de información para la CTel	3901007	0	0	0	0	0	28,500	0	0	0	0	0	28,500	
			Generación de una cultura que valora y gestiona el conocimiento y la innovación	Servicios de Educación en Centros de ciencia	3904013	0	0	0	0	0	10,500	0	0	0	0	0	10,500
				Servicios de comunicación con enfoque en Ciencia Tecnología y Sociedad	3904018	0	0	0	0	0	12,000	0	0	0	0	0	12,000
			Subtotal		0	0	0	0	0	51,000	0	0	0	0	0	51,000	
	Comercio, Industria y Turismo	Productividad y competitividad de las empresas colombianas	Servicio de promoción turística	3502046	110,000	0	0	0	0	0	0	0	0	0	0	110,000	
			Subtotal		110,000	0	0	0	0	0	0	0	0	0	0	110,000	
	Tecnologías de la Información y las Comunicaciones	Facilitar el acceso y uso de las Tecnologías de la Información y las Comunicaciones en todo el territorio nacional	Servicio de acceso Zonas Wifi	2301012	0	0	0	0	0	12,526	0	0	0	0	0	12,526	
			Servicio de acceso y uso de Tecnologías de la Información y las Comunicaciones	2301024	0	0	0	0	0	12,062	0	0	0	0	0	12,062	
			Servicio de apoyo en tecnologías de la información y las comunicaciones para la educación básica, primaria y secundaria	2301062	0	0	0	0	0	25,980	0	0	0	0	0	25,980	
			Servicio de educación informal para la adecuada disposición de residuos de aparatos electrónicos y electrónicos	2301063	0	0	0	0	0	14,985	0	0	0	0	0	14,985	
	Subtotal		0	0	0	0	0	65,553	0	0	0	0	0	0	65,553		
	Vivienda	Acceso de la población a los servicios de agua potable y saneamiento básico	Documentos de planeación	4003006	0	0	0	0	112,597	0	0	0	0	0	0	112,597	
			Servicios de implementación del Plan de Gestión Integral de Residuos Sólidos PGRIS	4003022	0	0	0	0	1,227,598	0	0	0	0	0	0	1,227,598	
			Subtotal		0	0	0	0	1,340,194	0	0	0	0	0	0	1,340,194	
	TOTAL PILAR		706,717	123,178	0	0	1,906,366	347,845	0	0	795,153	0	0	3,879,259			

TOTAL PLAN PLURIANUAL DE INVERSIONES	4,517,881	2,593,355	4,029,238	35,363,246	7,256,516	11,584,568	13,009,166	8,522,881	99,736,921	1,200,000	31,994,734	219,808,505
---	------------------	------------------	------------------	-------------------	------------------	-------------------	-------------------	------------------	-------------------	------------------	-------------------	--------------------

Tabla 104 Plan Plurianual de Inversiones del Plan de Desarrollo Municipal "GRANDES OBRAS PARA UN GRAN PUEBLO" PERIODO CONSTITUCIONAL 2020 - 2023, por fuentes de financiación



Alcaldía
2020 - 2023

República de Colombia
Departamento de Nariño
MUNICIPIO DE RICAURTE
Nit: 800.099.127-4



El consolidado del Plan Plurianual de Inversiones presentado en el Cuadro 1 ahora se presenta en función del periodo constitucional 2020-2023, segregado en las vigencias fiscales sobre las cual se debe ejecutarse el Plan de Desarrollo Municipal, destacando que las proyecciones empeladas para la presupuestación de cada una de las vigencias se hizo aplicando los supuestos macroeconómicos incluidos en el Marco Fiscal de Mediano Plazo (MFMP) de la Nación, especialmente los relacionados con la inflación y el crecimiento de los Ingresos Corrientes de la Nación (ICN) . En consecuencia, de presentarse variaciones en estas proyecciones el alcalde municipal quedara facultado para realizar las modificaciones presupuestales correspondientes para compatibilizar los recursos con las inversiones requeridas en la correspondiente vigencia fiscal.

Línea Estratégica	Sector	Programa	Subprograma Presupuestal - PP	Código PP	2020 (miles de pesos)	2021 (miles de pesos)	2022 (miles de pesos)	2023 (miles de pesos)	TOTAL 2020 - 2023	
Pilar 1: Inversión Social Inclusiva y con Equidad	Comercio, Industria y Turismo	Productividad y competitividad de las empresas colombianas	Plazas de mercado construida	3502081	0	0	7,850,286	0	7,850,286	
			Subtotal		0	0	7,850,286	0	7,850,286	
	Cultura	Promoción y acceso efectivo a procesos culturales y artísticos		servicio de educación informal al sector artísticos y cultural	3301051	44,755	46,639	49,062	52,299	192,755
				servicios de promoción de actividades culturales	3301053	207,736	99,931	201,885	207,194	716,746
				Bibliotecas construidas y dotadas	3301075	21,939	51,520	22,185	53,452	149,096
				malocas construidas y dotadas	3301079	0	0	380,000	0	380,000
				centros culturales construidos	3301088	0	0	530,000	0	530,000
				Servicio de fomento para el acceso de la oferta cultural	3301122	20,000	20,000	20,000	20,000	80,000
				Subtotal	294,430	218,090	1,203,133	332,945	2,048,597	
	Deporte y Recreación	Fomento a la recreación, la actividad física y el deporte		Servicio de Escuelas Deportivas.	4301007	16,595	18,271	19,549	20,982	75,398
				Parques recreativos construidos y dotados	4301010	0	0	150,000	0	150,000
				Placa deportiva construida	4301019	0	0	150,000	300,000	450,000
				Placa deportiva construida y dotada	4301020	0	0	750,000	0	750,000
				Servicio de organización de eventos deportivos comunitarios	4301032	49,469	53,669	56,800	60,506	220,444
				Servicio de promoción de la actividad física, la recreación y el deporte	4301037	18,439	20,301	21,721	23,314	83,775
Servicios de atención y protección integral al adulto mayor				4301038	15,673	17,256	18,463	19,817	71,209	
Formación y preparación de deportistas			Coliseos cubiertos construidos y dotados	4302025	0	0	3,600,000	0	3,600,000	
			Unideportivo construido	4302044	0	0	0	1,200,000	1,200,000	
			Polideportivos mejorados	4302069	0	99,000	0	0	99,000	
Subtotal	100,176	208,496	4,766,534	1,624,619	6,699,825					



Alcaldía
2020 - 2023

República de Colombia
Departamento de Nariño
MUNICIPIO DE RICAURTE

Nit: 800.099.127-4



Linea Estratégica	Sector	Programa	Subprograma Presupuestal - PP	Código PP	2020 (miles de pesos)	2021 (miles de pesos)	2022 (miles de pesos)	2023 (miles de pesos)	TOTAL 2020 - 2023
Pilar 1: Inversión Social Inclusiva y con Equidad	Educación	Calidad cobertura y fortalecimiento de la educación inicial, preescolar, básica y media	Servicio de apoyo a la permanencia con alimentación escolar	2201028	196,382	216,215	231,343	248,301	892,241
			Personas victimas beneficiarias con modelos de alfabetización	2201032	11,145	11,270	11,393	11,495	45,303
			Servicio de fomento para la permanencia en programas de educación formal	2201033	869,589	953,645	1,017,866	1,089,722	3,930,823
			Infraestructura educativa construida	2201051	90,033	106,430	118,736	132,787	447,986
			Infraestructura educativa mejorada	2201052	64,101	94,332	100,411	195,722	454,566
		Calidad y fomento de la educación superior	Servicio de fomento para el acceso a la educación superior o terciaria	2202005	0	120,000	120,000	120,000	360,000
			Sedes de instituciones de educación superior o terciaria construidas	2202025	0	4,200,000	700,000	0	4,900,000
			Servicio de fortalecimiento a las capacidades de los docentes de educación preescolar, básica y media	2201009	0	38,933	39,357	39,711	118,001
		Calidad, cobertura y fortalecimiento de la educación inicial, preescolar, básica y media	Servicio de fomento para el acceso a la educación inicial, preescolar, básica y media.	2201017	315,560	347,428	371,737	398,986	1,433,711
			Servicio de apoyo a la permanencia con transporte escolar	2201029	191,823	793,972	796,086	197,851	1,979,731
			Servicio educativos de promoción del bilingüismo	2201034	15,006	17,738	19,789	22,131	74,664
			Infraestructura educativa construida	2201051	135,050	2,059,645	2,228,104	110,656	4,533,455
			Infraestructura educativa mejorada	2201052	45,017	503,215	509,368	516,393	1,573,993
			Infraestructura educativa dotada	2201069	37,416	187,835	188,247	188,591	602,089
			Subtotal			1,971,122	9,650,658	6,452,437	3,272,347
	Gobierno Territorial	Fortalecimiento a la gestión y dirección de la administración pública territorial	Servicio de Implementación Sistemas de Gestión	4599023	4,307	4,779	4,551	10,887	24,524
			Servicio de promoción de convivencia y no repetición	4501004	3,916	4,625	4,334	10,368	23,243
		Fortalecimiento de la convivencia y la seguridad ciudadana	Comisarías de familia dotadas	4501018	4,699	4,933	4,768	11,405	25,805
			Servicio de apoyo financiero para la implementación de proyectos en materia de derechos humanos	4501021	5,874	5,396	5,418	12,960	29,648
			Servicio de asistencia técnica	4501001	5,090	5,087	4,985	11,924	27,086
		Participación ciudadana y política y respeto por los derechos humanos y diversidad de creencias	Servicio de promoción a la participación ciudadana	4502001	28,614	31,504	33,708	36,179	130,005
			Encuentros de rendición de cuentas sobre el estado de los proyectos, realizados	4502001	21,196	23,336	24,969	26,799	96,300
			Servicios de implementación del plan de gestión del riesgo de desastres y estrategias para la respuesta a emergencias	4503001	5,482	5,242	5,201	12,442	28,367
Prevención y atención de desastres y emergencias		Servicio de atención a emergencias y desastres	4503004	3,916	4,625	4,334	10,368	23,243	
		Subtotal			83,093	89,527	92,269	143,333	408,222



Alcaldía
2020 - 2023

República de Colombia
Departamento de Nariño
MUNICIPIO DE RICAURTE

Nit: 800.099.127-4



Linea Estratégica	Sector	Programa	Subprograma Presupuestal - PP	Código PP	2020 (miles de pesos)	2021 (miles de pesos)	2022 (miles de pesos)	2023 (miles de pesos)	TOTAL 2020 - 2023
Pilar 1: Inversión Social Inclusiva y con Equidad	Inclusión Social	Atención asistencia y Reparación integral a las víctimas	Servicio de Ayuda y atención humanitaria	4101025	19,793	22,255	24,133	26,238	92,419
			Documentos de diagnóstico y/o caracterización del daño colectivo	4101046	15,897	17,502	18,727	20,099	72,225
		Atención integral de población en situación permanente de desprotección social y/o familiar	Centros de protección social de día para el adulto mayor construidos y dotados	4104008	0	0	800,000	0	800,000
			Servicios de atención y protección integral al adulto mayor	4104015	220,021	204,333	202,841	214,630	841,825
			Servicios de atención integral a población en condición de discapacidad	4104035	26,494	29,170	31,211	33,499	120,375
		Atención, asistencia y reparación integral a las víctimas	Museos de Memoria Histórica construidos	4101001	0	0	0	420,000	420,000
			Centros regionales o puntos de atención a víctimas dotados	4101018	5,600	5,600	5,600	5,600	22,399
			Servicio de asistencia técnica para la participación de las víctimas	4101038	19,076	21,003	22,472	24,119	86,670
			Documentos de diagnóstico y/o caracterización del daño colectivo	4101046	11,658	12,835	13,733	14,740	52,965
			Servicio de divulgación y socialización para la implementación del proceso de reparación colectiva	4101047	5,091	5,091	5,091	5,091	20,363
			Servicio de apoyo para la generación de ingresos	4101073	6,618	6,618	6,618	6,618	26,471
			Servicio de atención integral a la primera infancia	4102001	10,181	15,322	19,244	23,640	68,387
		Desarrollo Integral de Niños, Niñas, Adolescentes y sus Familias	Edificaciones de atención a la primera infancia dotadas	4102005	7,636	7,636	7,636	7,636	30,544
			Edificaciones de atención a la primera infancia adecuadas	4102006	7,636	7,636	7,636	7,636	30,544
			Servicio de divulgación para la promoción y prevención de los derechos de los niños, niñas y adolescentes	4102022	16,105	18,245	19,878	21,709	75,937
			Servicio de protección para el restablecimiento de derechos de niños, niñas, adolescentes y jóvenes	4102037	68,138	75,791	81,628	88,171	313,728
		Establecer mecanismos de genero	Implementar mecanismo de genero en el municipio	4103052	27,295	30,720	33,332	36,261	127,608
		Inclusión social y productiva en situación de vulnerabilidad	Centro comunitarios construidos	4103025	0	350,000	0	0	350,000
		Inclusión social y productiva para la población en situación de vulnerabilidad	Servicio de asistencia técnica para el emprendimiento	4103005	42,808	43,018	43,178	43,358	172,362
			Servicio de acompañamiento familiar y comunitario para la superación de la pobreza	4103050	670,525	738,241	789,895	847,796	3,046,457
			Servicio de gestión de oferta social para la población vulnerable	4103052	3,563	3,563	3,563	3,563	14,254
			Servicio de apoyo para las unidades productivas para el autoconsumo de los hogares en situación de vulnerabilidad social	4103055	19,752	22,106	23,902	25,916	91,676
			Servicio de apoyo a unidades productivas individuales para la generación de ingresos	4103057	15,897	17,502	18,727	20,099	72,225
Orientado a promover los derechos de los niños, niñas, adolescentes (NNA) y sus familias, así como para prevenir los riesgos y amenazas de su vulneración.	Servicio de divulgación para la promoción y prevención de los derechos de los niños, niñas y adolescentes		4102022	24,074	27,071	29,357	31,919	112,421	
Servicios de divulgación de temáticas de memoria histórica	Servicio de asistencia técnica para la participación de las víctimas	4101068	15,897	17,502	18,727	20,099	72,225		
Subtotal					1,259,754	1,698,760	2,227,129	1,948,437	7,134,079



Alcaldía
2020 - 2023

República de Colombia
Departamento de Nariño
MUNICIPIO DE RICAURTE

Nit: 800.099.127-4



Linea Estratégica	Sector	Programa	Subprograma Presupuestal – PP	Código PP	2020 (miles de pesos)	2021 (miles de pesos)	2022 (miles de pesos)	2023 (miles de pesos)	TOTAL 2020 - 2023	
Pilar 1: Inversión Social Inclusiva y con Equidad	Justicia y del Derecho	Promoción al acceso a la justicia	Servicio de justicia a los ciudadanos	1202002	13,777	15,168	16,230	17,419	62,595	
			Servicio de asistencia técnica para la articulación de los operadores de los Servicio de justicia	1202004	21,196	23,336	24,969	26,799	96,300	
			Documento de planeación	1202006	24,608	27,093	28,989	31,114	111,804	
			Documentos de lineamientos técnicos	1202010	20,856	22,963	24,569	26,370	94,759	
			Documento normativo	1202011	32,758	36,066	38,589	41,418	148,831	
			Servicio de educación informal en temas de acceso a la justicia	1202012	53,466	58,865	62,984	67,601	242,916	
			Servicio de apoyo para la promoción al acceso a la justicia	1202018	121,627	231,145	183,512	109,638	645,922	
			Servicio de promoción del acceso a la justicia	1202019	23,464	25,833	27,641	29,667	106,604	
		Promoción de los métodos de resolución de conflictos	Servicio de divulgación para promover los métodos de resolución de conflictos	1203001	12,717	14,002	14,981	16,080	57,780	
			Servicio de asistencia técnica para la implementación de los métodos de resolución de conflictos	1203002	26,071	28,703	30,712	32,963	118,449	
	Sistema penitenciario y carcelario en el marco de los derechos humanos	Infraestructura penitenciaria y carcelaria dotada	1206008	10,531	9,610	8,935	9,455	38,531		
	Subtotal					361,071	492,785	462,112	408,524	1,724,492
	Minas y energía	Consolidación productiva del sector de energía eléctrica	Continuidad en la prestación del alumbrado público con mantenimiento	2102011	107,740	118,621	126,920	136,224	489,505	
			Redes domiciliarias de energía eléctrica instaladas	2102045	0	0	0	250,000	250,000	
			Unidades de generación fotovoltaica de energía eléctrica instaladas	2102058	0	0	0	120,000	120,000	
		Consolidar el mercado de gas combustible a nivel residencial, comercial e industrial	Servicio de apoyo financiero para la financiación de proyectos de infraestructura para el servicio público de gas	2101011	0	0	70,000	70,000	140,000	
	Subtotal					107,740	118,621	196,920	576,224	999,505
	Salud y Protección Social	Inspección, vigilancia y Control	Servicio de adopción y seguimiento de acciones y medidas especiales	1903015	566,045	255,536	136,153	61,251	1,018,985	
		Prestación de servicios de salud	Hospitales de primer nivel de atención ampliados	1906002	0	125,000	125,000	132,000	382,000	
			Hospitales de primer nivel de atención construidos y dotados	1906004	0	800,000	2,000,000	1,200,000	4,000,000	
			Servicio de apoyo a la prestación del servicio de transporte de pacientes	1906022	0	0	380,000	0	380,000	
			Servicio de apoyo con tecnologías financiada con cargo a la UPC del régimen subsidiado	1906023	75,870	76,781	76,781	77,472	306,903	
			Servicio de apoyo para la dotación hospitalaria	1906026	0	125,000	125,000	132,000	382,000	
			Servicio de apoyo para la educación formal del talento humano en salud	1906027	27,000	30,000	30,000	30,000	117,000	
			Servicio de atención en salud a la población	1906030	14,483,459	15,928,590	17,049,195	18,293,726	65,754,970	
			Unidades móviles para la atención médica adquiridas y dotadas	1906033	0	0	300,000	0	300,000	



Alcaldía
2020 - 2023

República de Colombia
Departamento de Nariño
MUNICIPIO DE RICAURTE

Nit: 800.099.127-4



Línea Estratégica	Sector	Programa	Subprograma Presupuestal - PP	Código PP	2020 (miles de pesos)	2021 (miles de pesos)	2022 (miles de pesos)	2023 (miles de pesos)	TOTAL 2020 - 2023		
Pilar 1: Inversión Social Inclusiva y con Equidad	Salud y Protección Social	Salud Pública	Servicio de adopción y seguimiento de acciones y medidas especiales	1903015	1,228,568	1,613,018	125,437	7,887	2,974,910		
			Servicio de gestión del riesgo en temas de consumo de sustancias psicoactivas	1905020	39,148	43,101	62,587	69,296	214,132		
			Servicio de gestión del riesgo en temas de salud sexual y reproductiva	1905021	45,648	50,257	72,979	80,802	249,686		
			Servicio de gestión del riesgo en temas de trastornos mentales	1905022	32,278	35,537	51,604	57,135	176,554		
			Servicio de gestión del riesgo para abordar condiciones crónicas prevalentes	1905023	67,505	74,322	107,924	119,493	369,244		
			Servicio de gestión del riesgo para abordar situaciones de salud relacionadas con condiciones ambientales	1905024	51,654	56,870	82,581	91,433	282,538		
			Servicio de gestión del riesgo para abordar situaciones prevalentes de origen laboral	1905025	25,328	27,885	40,492	44,833	138,538		
			Servicio de gestión del riesgo para temas de consumo, aprovechamiento biológico, calidad e inocuidad de los alimentos	1905028	41,328	45,501	66,072	73,155	226,056		
				Subtotal		16,683,828	19,287,400	20,831,804	20,470,483	77,273,515	
	Trabajo	Protección social	Servicio de gestión de subsidios para el adulto mayor	3601010	4,582	4,582	4,582	4,582	18,326		
				Subtotal		4,582	4,582	4,582	4,582	18,326	
	Transporte	Infraestructura red vial regional	Placa huella construida	2402042	0	5,500,000	4,780,000	0	10,280,000		
			Banco de maquinaria amarilla en óptimo y adecuado funcionamiento	2402042	76,304	84,010	89,888	96,477	346,679		
			Puente construido en vía terciaria	2402044	0	4,269,000	0	0	4,269,000		
			Caminos ancestrales con mantenimiento	2402056	1,111,596	1,223,856	1,309,487	1,405,476	5,050,416		
			Vía urbana construida	2402113	0	0	2,500,000	14,980,000	17,480,000		
			Vía urbana mejorada	2402114	441,115	418,936	535,835	469,937	1,865,822		
					Subtotal		1,629,015	11,495,802	9,215,210	16,951,890	39,291,917
		Seguridad de Transporte	Documentos de lineamientos técnicos	2409008	11,949	13,641	15,370	17,280	58,239		
			Servicio de información de seguridad vial	2409010	8,323	9,600	10,969	12,478	41,370		
			Vías con dispositivos de control y señalización	2409039	0	75,000	35,000	0	110,000		
			Zonas escolares señalizadas y con obras de seguridad vial	2409043	18,130	20,204	22,005	24,009	84,348		
					Subtotal		38,402	118,445	83,343	53,767	293,957
Servicio de educación informal en seguridad vial		Servicio de sensibilización a usuarios de los sistemas de transporte, en relación con la seguridad al desplazarse	2409002	16,447	19,079	21,963	25,140	82,629			
		Servicio de control a la seguridad vial	2409011	233,890	257,510	275,528	295,725	1,062,653			
	Servicio de educación informal en seguridad vial	2409022	8,816	9,998	11,162	12,450	42,426				
			Subtotal		259,153	286,587	308,653	333,315	1,187,708		



Alcaldía
2020 - 2023

República de Colombia
Departamento de Nariño
MUNICIPIO DE RICAURTE

Nit: 800.099.127-4



Línea Estratégica	Sector	Programa	Subprograma Presupuestal - PP	Código PP	2020 (miles de pesos)	2021 (miles de pesos)	2022 (miles de pesos)	2023 (miles de pesos)	TOTAL 2020 - 2023	
Pilar 1: Inversión Social Inclusiva y con Equidad	Vivienda	Acceso a soluciones de vivienda	Servicio de apoyo financiero para mejoramiento de vivienda	4001032	0	241,051	156,056	167,495	564,602	
			Servicio de asistencia técnica y jurídica en saneamiento y titulación de predios	4001001	0	330,000	350,000	0	680,000	
			Documentos de planeación	4001004	0	420,000	420,000	0	840,000	
			Viviendas de Interés Social urbanas mejoradas	4001015	87,682	469,915	502,794	110,863	1,171,253	
			Viviendas de Interés Social urbanas construidas en sitio propio	4001016	0	1,500,000	1,500,000	0	3,000,000	
			Servicio de apoyo financiero para construcción de vivienda en sitio propio	4001034	0	4,760,000	5,660,000	0	10,420,000	
					Subtotal	87,682	7,720,966	8,588,850	278,358	16,675,855
		Acceso de la población a los servicios de agua potable y saneamiento básico	Servicio de alcantarillado	4003014	0	2,500,000	5,000,000	0	7,500,000	
			Acueductos construidos	4003015	422,324	1,469,519	550,519	590,873	3,033,235	
			Alcantarillados ampliados	4003019	111,154	2,326,469	178,652	191,747	2,808,021	
	Unidades sanitarias con saneamiento básico construidas		4003044	156,438	177,993	251,436	269,866	855,734		
	Servicio de apoyo financiero para capitalización de empresas		4003046	163,505	180,018	192,613	206,732	742,868		
	Ordenamiento territorial y desarrollo urbano	Servicio de apoyo financiero para subsidios al consumo en los servicios públicos domiciliarios	4003047	186,446	205,233	219,594	235,692	846,965		
		Documentos de planeación	4002016	0	500,000	561,135	0	1,061,135		
		Plazas construidas	4002030	0	0	4,850,000	0	4,850,000		
				Subtotal	1,039,866	7,359,232	11,803,948	1,494,911	21,697,958	
	TOTAL PILAR					23,919,912	58,749,951	74,087,209	47,893,734	204,650,806
	Pilar 2: Fomento productivo y Desarrollo	Agricultura y Desarrollo Rural	Ciencia, tecnología e innovación agropecuaria	Servicio de asistencia técnica agropecuaria	1708038	40,500	279,590	167,710	51,207	539,007
				Servicio de extensión agropecuaria	1708041	0	325,000	0	0	325,000
			Inclusión productiva de pequeños productores rurales	Servicio de apoyo financiero para proyectos productivos	1702007	31,500	734,681	237,108	39,828	1,043,117
Servicio de asesoría para el fortalecimiento de la asociatividad				1702011	12,000	38,212	14,136	15,172	79,521	
Servicio de apoyo para el acceso a maquinaria y equipos				1702014	0	150,000	0	0	150,000	
Servicio de apoyo para el fomento organizativo de la Agricultura Campesina, Familiar y Comunitaria				1702017	9,000	879,909	240,602	11,379	1,140,890	
Servicio de acompañamiento productivo y empresarial				1702021	24,000	26,424	28,273	30,345	109,041	
Servicio de apoyo a la comercialización				1702038	18,000	84,818	21,204	22,759	146,781	





Alcaldía
2020 - 2023

República de Colombia
Departamento de Nariño
MUNICIPIO DE RICAURTE

Nit: 800.099.127-4



Linea Estratégica	Sector	Programa	Subprograma Presupuestal – PP	Código PP	2020 (miles de pesos)	2021 (miles de pesos)	2022 (miles de pesos)	2023 (miles de pesos)	TOTAL 2020 - 2023	
Pilar 2: Fomento productivo y Desarrollo	Agricultura y Desarrollo Rural	Inclusión productiva de pequeños productores rurales	Servicio de apoyo para el fomento organizativo de la Agricultura Campesina, Familiar y Comunitaria	1702017	0	0	0	750,000	750,000	
			Servicio de apoyo en la formulación y estructuración de proyectos	1702025	0	5,000	0	0	5,000	
		Infraestructura productiva y comercialización	Centros logísticos agropecuarios construidos	1709022	0	190,000	80,000	0	270,000	
			Infraestructura para la transformación de productos agropecuarios adecuada	1709059	15,000	16,515	17,670	18,966	68,151	
			Infraestructura para la transformación de productos agropecuarios construida	1709062	0	2,500,000	0	0	2,500,000	
		Ordenamiento social y uso productivo del territorio rural	Servicio de entrega de tierras	1704012	0	5,000	0	0	5,000	
	Subtotal					150,000	5,235,148	806,703	939,656	7,131,508
	Gobierno Territorial	Fortalecimiento a la gestión y dirección de la administración pública territorial	Servicio de Implementación Sistemas de Gestión	4599	11,747	10,791	10,836	25,921	59,296	
			Servicio de asistencia técnica	4501022	5,874	5,396	5,418	12,960	29,648	
		Fortalecimiento de la convivencia y la seguridad ciudadana	Servicio de promoción a la participación ciudadana	4502001	5,482	5,242	5,201	12,442	28,367	
			Acciones de promoción de la integración regional del municipio realizadas	4599	0	48,096	51,461	81,161	180,718	
		Fortalecimiento de la gestión y dirección de la administración pública territorial	Predios urbanos con folio de matrícula inmobiliaria abierto	4599	0	0	356,586	0	356,586	
			Fortalecimiento de la gestión jurídica administrativa del municipio de Ricaurte	4599	29,033	39,920	46,016	60,991	175,960	
			Fortalecimiento de la tesorería en su desempeño y capacidad operativa	4599	30,492	28,464	32,982	38,518	130,455	
			Fortalecer la calidad y razonabilidad de la información financiera para la adecuada toma de decisiones y rendición de cuentas	4599	64,439	67,478	78,364	86,195	296,477	
Índice de Desempeño Institucional- FURAG mejorado			4599	42,262	39,451	45,647	55,304	182,664		
Riesgos de corrupción y gestión reducidos a través de la gestión de controles			4599	81,048	75,657	87,467	108,136	352,309		
Mantener en correcta operatividad y funcionamiento el SISBEN			4599	44,092	41,159	47,625	57,615	190,491		
Formular y documentar los procesos archivísticos encaminados a la planificación, procesamiento, manejo y organización de la documentación producida y recibida por la entidad desde su origen hasta su destino final.			4599	61,204	57,133	65,858	87,290	271,486		
Gestión institucional del municipio de Ricaurte mejorada			4599	154,993	75,812	87,388	115,828	434,020		
Sistema integral de bienestar implementado			4599	3,923	3,662	4,222	5,596	17,403		
Equipamiento municipal con mantenimiento y mejoramiento	4599	70,213	113,886	131,449	133,313	448,861				
Trámites inscritos al Sistema Único de Información de Trámites (SUIT) y servicios digitalizados y transformados digitalmente en la entidad	4599	19,617	18,312	21,108	27,978	87,015				





Alcaldía
2020 - 2023

República de Colombia
Departamento de Nariño
MUNICIPIO DE RICAURTE

Nit: 800.099.127-4



Linea Estratégica	Sector	Programa	Subprograma Presupuestal – PP	Código PP	2020 (miles de pesos)	2021 (miles de pesos)	2022 (miles de pesos)	2023 (miles de pesos)	TOTAL 2020 - 2023	
Pilar 2: Fomento productivo y Desarrollo	Gobierno Territorial	Participación ciudadana y política y respeto por los derechos humanos y diversidad de creencias	Servicio de asistencia técnica	4501001	3,916	4,625	4,334	10,368	23,243	
			Servicio de promoción a la participación ciudadana	4502001	4,307	4,779	4,551	10,887	24,524	
			Oficina para la atención y orientación ciudadana dotada	4502015	4,699	4,933	4,768	11,405	25,805	
			Subtotal		637,341	644,797	1,091,281	941,909	3,315,328	
	Información Estadística	Levantamiento y actualización de información estadística de calidad	Mejorar la apropiación de la tecnología en los procesos internos y externos de la entidad para el levantamiento y actualización de información estadística de calidad	401044	20,663	19,289	22,559	20,026	82,537	
			Servicio de Información Catastral	0404004	0	0	749,068	0	749,068	
			Subtotal		20,663	19,289	771,627	20,026	831,605	
	TOTAL PILAR					808,003	5,899,234	2,669,612	1,901,591	11,278,440
	Pilar 3: Cultura Ambiental y Desarrollo Económico	Ambiente y Desarrollo Sostenible	Conservación de la biodiversidad y sus servicios ecosistémicos	Servicio de restauración de ecosistemas	3202005	55,005	110,702	164,537	218,506	548,751
				Servicio de reforestación de ecosistemas	3202006	0	0	0	70,000	70,000
Servicio apoyo financiero para la implementación de esquemas de pago por Servicio ambientales				3202017	124,614	137,199	146,799	157,559	566,171	
Gestión de la información y el conocimiento ambiental			Servicio de educación para el trabajo en el marco de la información y el conocimiento ambiental	3204011	25,435	28,003	0	0	53,438	
Gestión del cambio climático para un desarrollo bajo en carbono y resiliente al clima			Servicio de divulgación de la información en gestión del cambio climático para un desarrollo bajo en carbono y resiliente al clima	3206005	5,506	6,487	6,487	6,962	25,442	
Ordenamiento Ambiental Territorial			Documentos de estudios técnicos para el ordenamiento ambiental territorial	3205002	0	0	347,923	0	347,923	
			Servicio de generación de alertas tempranas para la gestión del riesgo de desastres a través del Plan Municipal de Gestión del Riesgo de Desastres (PMGRD), y Estrategias Municipales de Respuesta a Emergencias (EMRE), actualizados	3205007	89,516	169,313	125,666	110,440	494,936	
			Obras para el control de erosión	3205014	5,006	5,897	5,897	6,329	23,129	
			Obras de infraestructura para mitigación y atención a desastres	3205021	39,546	46,587	46,587	50,001	182,721	
Subtotal					344,629	504,188	843,896	619,798	2,312,512	



Alcaldía
2020 - 2023

República de Colombia
Departamento de Nariño
MUNICIPIO DE RICAURTE

Nit: 800.099.127-4



Línea Estratégica	Sector	Programa	Subprograma Presupuestal – PP	Código PP	2020 (miles de pesos)	2021 (miles de pesos)	2022 (miles de pesos)	2023 (miles de pesos)	TOTAL 2020 - 2023	
Pilar 3: Cultura Ambiental y Desarrollo Económico	Ciencia, Tecnología e Innovación	Consolidación de una institucionalidad habilitante para la Ciencia Tecnología e Innovación (CTI)	Servicios de información para la CTel	3901007	0	28,500	0	0	28,500	
			Generación de una cultura que valora y gestiona el conocimiento y la innovación	Servicios de Educación en Centros de ciencia	3904013	0	10,500	0	0	10,500
			Servicios de comunicación con enfoque en Ciencia Tecnología y Sociedad	3904018	0	12,000	0	0	12,000	
			Subtotal		0	51,000	0	0	51,000	
	Comercio, Industria y Turismo	Productividad y competitividad de las empresas colombianas	Servicio de promoción turística	3502046	0	0	55,000	55,000	110,000	
			Subtotal		0	0	55,000	55,000	110,000	
	Tecnologías de la Información y las Comunicaciones	Facilitar el acceso y uso de las Tecnologías de la Información y las Comunicaciones en todo el territorio nacional	Servicio de acceso Zonas Wifi	2301012	2,757	3,035	3,248	3,486	12,526	
			Servicio de acceso y uso de Tecnologías de la Información y las Comunicaciones	2301024	2,655	2,923	3,127	3,357	12,062	
			Servicio de apoyo en tecnologías de la información y las comunicaciones para la educación básica, primaria y secundaria	2301062	5,718	6,296	6,736	7,230	25,980	
			Servicio de educación informal para la adecuada disposición de residuos de aparatos eléctricos y electrónicos	2301063	3,298	3,631	3,885	4,170	14,985	
Subtotal				14,428	15,885	16,997	18,243	65,553		
Vivienda	Acceso de la población a los servicios de agua potable y saneamiento básico	Documentos de planeación	4003006	20,584	23,420	33,084	35,509	112,597		
		Servicios de implementación del Plan de Gestión Integral de Residuos Sólidos PGIRS	4003022	270,194	297,481	318,295	341,627	1,227,598		
		Subtotal		290,778	320,901	351,379	377,136	1,340,194		
TOTAL PILAR					649,836	891,975	1,267,271	1,070,177	3,879,259	
TOTAL PLAN PLURIANUAL DE INVERSIONES					25,377,751	65,541,160	78,024,092	50,865,502	219,808,505	

Tabla 105 Plan Plurianual de Inversiones del Plan de Desarrollo Municipal "GRANDES OBRAS PARA UN GRAN PUEBLO" PERIODO CONSTITUCIONAL 2020 – 2023, segregado por vigencia fiscal



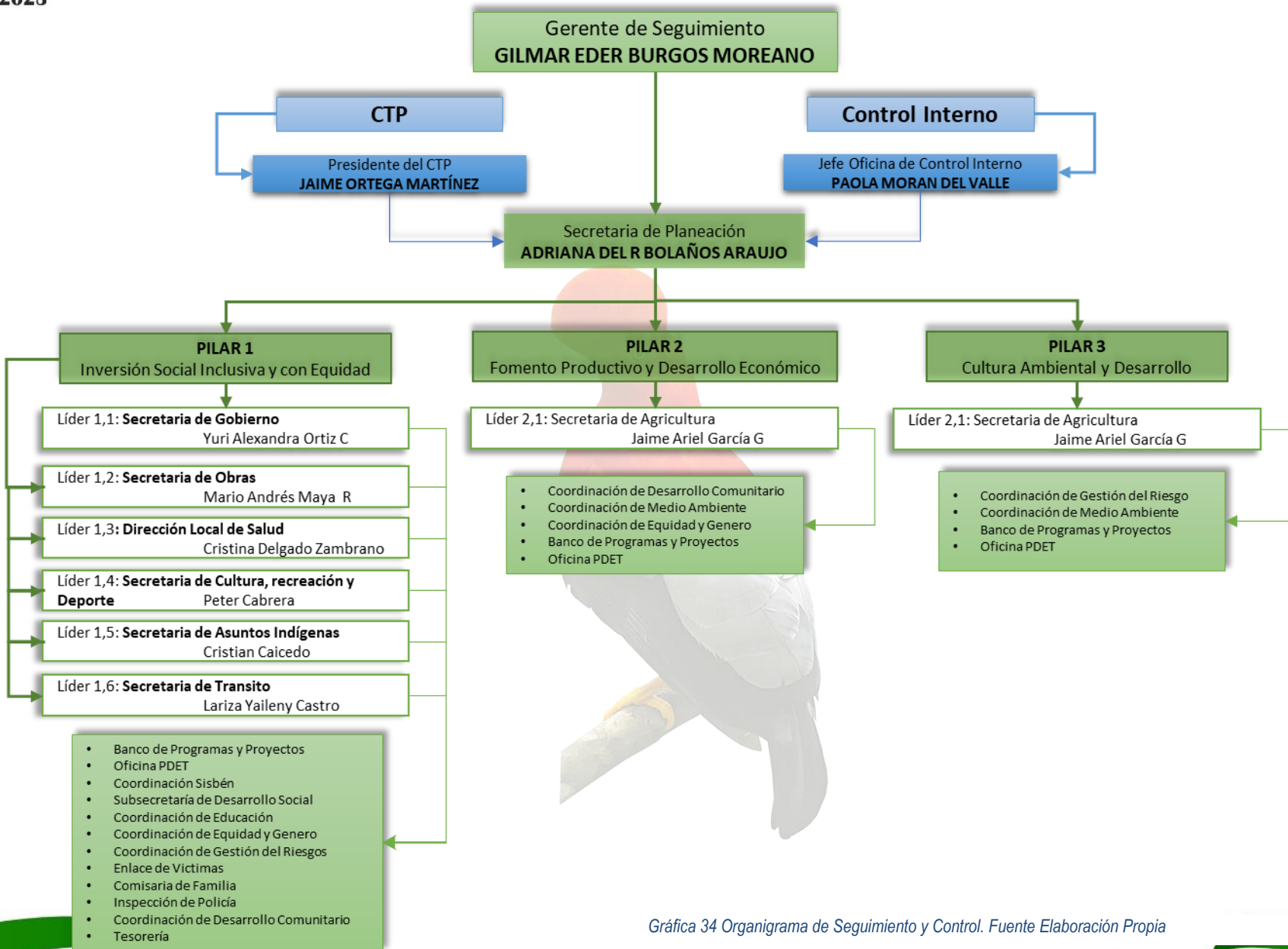
6. PARTICIPACIÓN, SEGUIMIENTO Y EVALUACIÓN

El Plan de Desarrollo 2020-2023 “Grandes Obras para un Gran Pueblo”, contempla herramientas de participación en su construcción, seguimiento a su desarrollo y rendición de cuentas basadas en la evaluación de las metas planteadas las cuales se desarrollarán en acciones conjuntas entre los actores comprometidos.

Participación: El presente Plan de Desarrollo Municipal desde sus orígenes se construyó con la participación de los diferentes sectores y comunidades, por medio de jornadas de asamblea en el casco urbano y rural. De la misma manera el presente Plan de Desarrollo Municipal se basó en la construcción de las iniciativas del Programa de Desarrollo con Enfoque Territorial “PDET”, donde las comunidades expusieron sus principales necesidades y sus alternativas de solución.

Seguimiento: El seguimiento a la ejecución del PDM se realizará de manera conjunta entre la Administración Municipal por medio de su Secretaria de Planeación y oficina de Control Interno, el Consejo Territorial de Planeación, el Honorable Concejo Municipal y la Veeduría Ciudadana basándose en la aplicación de la matriz estratégica y el plan plurianual de inversiones, los cuales son parte integral del presente documento.

Evaluación: Se hará por medio de la rendición de cuentas basadas en la evaluación de las metas que se plantearon, su alcance en gestión y ejecución reflejado en los indicadores de bienestar; Además de la presentación de la presentación de informes por parte de la administración municipal a los entes de control y a la ciudadanía.



Gráfica 34 Organigrama de Seguimiento y Control. Fuente Elaboración Propia

ARTICULO 4°. La elaboración y ejecución de los presupuestos, así como todas las acciones que adelante el Gobierno Municipal, se ceñirán estrictamente a lo previsto en el Plan de Desarrollo Municipal. Lo mismo ocurrirá con los proyectos de acuerdo que sean sometidos a la aprobación del Concejo Municipal y que estén relacionados con las materias de que trata el presente Acuerdo.

ARTICULO 5°. Con base en el presente Plan de Desarrollo y para su efectiva ejecución, el Municipio deberá tener en cuenta los diferentes planes de acción, que, con la coordinación de la Secretaría de Planeación, presentan las diferentes instancias sectoriales y que sean aprobados por el Consejo de gobierno municipal.

ARTÍCULO 6°. El plan de desarrollo “Grandes Obras para un Gran Pueblo” apoyará la implementación de los PDET y atenderá la demanda de las comunidades rurales través de la priorización de iniciativas PDET en su plan estratégico. El plan “Grandes Obras para un Gran Pueblo” avanzará en el PDET en las siguientes líneas estratégicas: Ordenamiento Social de la Propiedad Rural y Usos del Suelo, Infraestructura y Adecuación de Tierra, Salud Rural, Educación y primera Infancia Rural, Vivienda Agua y Saneamiento, Reactivación Económica y Producción Agropecuaria, Derecho Progresivo a la alimentación y Reconciliación, convivencia y construcción de Paz.

ARTÍCULO 7°. Para avanzar más eficientemente en la implementación del PDET, El plan de desarrollo del Municipio de Ricaurte y los programas o subprogramas que apunten a la implementación del PDET se articularán con la metodología de la Hoja de Ruta Única como el conjunto de procedimientos técnicos que permitirán identificar, formular, ejecutar y monitorear los esfuerzos para apoyar la implementación de los PDET en el municipio de Ricaurte. De acuerdo con lo previsto en el artículo 339 de la Constitución Política de Colombia, los artículos 32 y 45 de la ley 152 de 1994 y el artículo 281 de la Ley 1955 de 2019, la Hoja de Ruta Única que será la herramienta que permitirá articular el plan de desarrollo “Grandes Obras para un Gran Pueblo” con las políticas y estrategias del Gobierno Nacional para avanzar en la implementación del PDET, de modo que se prioricen las iniciativas de la Hoja de Ruta a través de las fuentes de financiación y las estrategias que apoyan el PDET.

Parágrafo. El presente componente se convierte en una herramienta de desarrollo con la cual se integran las comunidades, las organizaciones de la sociedad civil, la alcaldía municipal, el gobierno departamental, el gobierno nacional, el sector privado y el apoyo de la cooperación internacional, constituyéndose en una gran oportunidad para el desarrollo del municipio que permita lograr avances significativos y trascendentales para el logro del bienestar, la equidad, la igualdad y oferta de oportunidades para los pobladores del municipio de Ricaurte.

ARTÍCULO 8° Una vez implementada y validada la metodología en la Hoja de Ruta Única en el municipio de Ricaurte, los proyectos identificados serán





Alcaldía

2020 - 2023

República de Colombia
Departamento de Nariño
MUNICIPIO DE RICAURTE
Nit: 800.099.127-4



Incorporados en los programas o subprogramas que apunten al PDET. Los recursos adicionales necesarios para la implementación de los proyectos de inversión de la Hoja de Ruta podrán obtenerse de las fuentes de financiación focalizadas al PDET, siempre y cuando se incorporen en los instrumentos de planeación territorial y se realice la debida gestión por parte del municipio.

ARTICULO 9° El municipio de Ricaurte, en lo de su competencia, garantizara la atención integral y transversal a las víctimas del conflicto armado a través de todos los pilares se estructuran en el presente acuerdo.

ARTÍCULO 10° Cualquier inquietud sobre la interpretación del presente acuerdo deberá remitirse a las actas de las sesiones del primero y segundo debate del Concejo Municipal de Ricaurte.

ARTÍCULO 11° Facúltese al alcalde municipal de Ricaurte, para que durante el periodo constitucional del mandato 2020 – 2023, efectúe las siguientes actuaciones:

- Realizar las correcciones gramaticales y de estilo que se presenten en el contenido del Plan de Desarrollo Municipal objeto del presente acuerdo.
- Aplíquese el acuerdo No. 003 del 22 de febrero de 2017.

ARTÍCULO 12° Una vez aprobado el Plan de Desarrollo Municipal “Grandes obras para un gran Pueblo”, la administración municipal deberá formular el Plan Indicativo de Gestión y anualmente los correspondientes Planes Operativos y de Acción Sectoriales, conforme la reglamentación establecida.

ARTÍCULO 13° El Presente Acuerdo rige a partir de la fecha de su sanción y publicación y deroga todas las disposiciones que le sean contrarias.

ARTÍCULO 14° Vigencia. El presente Acuerdo rige a partir de la fecha de su sanción y publicación por parte del Alcalde Municipal.

Presentado por.



GILMAR EDER BURGOS MOREANO

Alcalde Municipal de Ricaurte Nariño