



# FILADELFIA TERRITORIO DE OPORTUNIDADES

2024 - 2027





**GABINETE MUNICIPAL**

**OSCAR EDUARDO ALZATE CANO.**  
alcalde Filadelfia.

**BERTHA LUCIA CHICA OSORIO**  
Primera Gestora.

**MONICA MARCELA VALENCIA CASTAÑO**  
Secretaria de Gobierno

**RICARDO MORALES GOMEZ**  
Secretario de Planeación.

**LEIDY CAROLINA HENAO ALVAREZ**  
Secretaria de Desarrollo Social y Comunitario.

**MARIA RESFA LOAIZA GIRALDO**  
Secretaria de Hacienda.

**ERIKA MARCELA LOPEZ MARTINEZ**  
Secretaria de Salud.

**ALIRIO RESTREPO SERNA**  
Secretario de Agricultura y Medio Ambiente.

**JENNY MELINA LADINO GRISALES**  
Jefe de contratación.

**YULIANA MARIN GALLEGO**  
Comisaria de Familia.

**JHOAN SEBASTIAN CASTRO NOREÑA**  
Inspección de Policía.

**YULLY YOLEIDY CAÑAS GUERRERO**  
Control Interno.

**YINNA PAOLA GOMEZ TORRES**  
Corregidora Samaria.



**CONSEJO TERRITORIAL DE PLANEACION**

**LUZ EDITH FRANCO GIRALDOS.**

Organización de mujeres.

**ANDRESGOMEZ CASTRILLON**

Deportes.

**MARIO ALBERTO PINEDA PINEDA**

Servicios Públicos.

**LUZ AIDE MOLANO**

Madres Lideres.

**JOSE ESMAN ORTEGON GARCIA**

Víctimas del Conflicto armado.

**DIANA PATRICIA ESCOBAR MARIN**

Comercio.

**BERNARDO GOMEZ CASTRILLON**

Ambiental y Ecológica.

**RUFFO JULIAN HENAO ALVAREZ**

Cultura.

**ADRIANA GIL OSORIO**

Agricultura.

**ADIELA VALENCIA DE DUQUE**

Tercera Edad.

**ARCESIO JAIME SANCHEZ FLOREZ|**

Consejo de Desarrollo Sostenible

**JORGE HERNAN HENAO PALACIO**

Salud.

**GLORIA CLEMENCIA CAÑAS BAÑOL**

Indígenas

**MANUEL ALEJANDRO CARDONA RUIZ**

Universitarios.

**ALCIDES MURRILLO SALAZAR**

Juntas de Acción Comunal.

**JOSE ALBEIRO VILLEGAS VASQUEZ**

Discapitados.

**GERARDO OSORIO MARIN**

Educación.

**JORGE LEONARDO BALLESTEROS MARIN**

Transporte.

**JESSICA OSORIO PATIÑO**

Juventud.

**MARGARITA MARULANDA**

Asociaciones de vivienda legalmente reconocida.



**CONCEJO MUNICIPAL DE FILADELFIA**

**JOSE ALEXANDER AGUDELO GONZALEZ.**  
Concejal.

**JOSE CRISTOBAL LOAIZA GIRALDO.**  
Concejal.

**JOSE ALCIDES OROZCO ACEVEDO.**  
Concejal.

**ELSY ANDREA MANRIQUE OROZCO.**  
Concejal.

**JESUS ANTONIO ALZATE ECHEVERRY.**  
Concejal.

**ALONSO DE JESUS GALLEGO MORALES.**  
Concejal.

**MARIA IRMA LIBREROS MARIN.**  
Concejal.

**JESUS ARTURO ALZATE CASTAÑO.**  
Concejal.

**TATIANA MARIA OSPINA PEREZ.**  
Concejal.

**JUVENAL GIRALDO GIRALDO.**  
Concejal.

**DANILO ZULUAGA GIRALDO.**  
Concejal.



## Contenido

LISTA DE TABLAS .....	11
ACUERDO MUNICIPAL 007 .....	14
ARTICULO 1 .....	15
FUNDAMENTOS Y MARCO LEGAL .....	16
MARCO LEGAL .....	16
VISION ESTRATÉGICA DEL PLAN DE DESARROLLO .....	17
METODOLOGÍA IMPLEMENTADA PARA LA CONSTRUCCIÓN DEL PLAN DE DESARROLLO .....	20
CRITERIO DE PARTICIPACIÓN PARA LA CONSTRUCCIÓN DEL PLAN DE DESARROLLO FILADELFIA TERRITORIO DE OPORTUNIDADES .....	20
EJERCICIO DE PARTICIPACIÓN COMUNITARIA .....	21
CORREGIMIENTO DE MORRITOS .....	22
CORREGIMIENTO EL VERSO .....	25
CORREGIMIENTO DE SAN LUIS .....	27
CORREGIMIENTO DE SAMARIA .....	30
CORREGIMIENTO DE LA PAILA .....	34
RESGUARDO INDIGENA LA SOLEDAD .....	36
VEREDA LA BOCANA .....	39
CORREGIMIENTO EL PINTAO .....	40
CASCO URBANO .....	42
PARCIALIDAD INDIGENA EL PALMAR .....	45
COMUNIDAD CAMPESINA .....	47
CONSTRUCCIÓN DEL DIAGNÓSTICO MUNICIPAL .....	51
ELABORACIÓN DE LA MATRÍZ ESTRATÉGICA DE PLANIFICACIÓN .....	51
DEFINICIÓN DE PROYECTOS DE REGALÍAS .....	52
PLAN PLURIANUAL DE INVERSIONES .....	53
ANALISIS TERRITORIAL .....	54
LÍNEA ESTRATÉGICA 1: CUIDADO AMBIENTAL Y PROYECTO RURAL .....	56
Frontera Agrícola .....	56
Zonificación de aptitud .....	57
Potencial de Adecuación de Tierras con fines de irrigación .....	57
Acceso, concentración de la tierra y formalización de la propiedad .....	58



Proyectos Integrales de Desarrollo Agropecuario Rural con Enfoque Territorial (PIDAR – PIDARET)	59
Créditos y valor de créditos de Fomento Agropecuario otorgados a Nivel Nacional	59
Sanidad e inocuidad	60
Planes de Movilidad Sostenible y Segura / Sistemas de Transporte Público	60
Red vial regional (secundaria, terciaria y caminos ancestrales)	60
Ordenamiento Territorial alrededor del agua y la biodiversidad	61
Protección del suelo rural como garantía del derecho a la alimentación	62
Personas en el centro de la planeación para la cohesión territorial	63
Articulación operativa entre los PDT EOT	64
Las personas, el agua, y la biodiversidad en el centro del ordenamiento territorial	65
Gestión del riesgo de desastres y cambio climático	66
Calidad del Aire	67
Olores Ofensivos	68
Ruido Ambiental	68
Bioeconomía, restauración y conservación de la naturaleza	68
Descarbonización de sectores productivos	68
Gestión integral de destinos	69
Calidad turística	69
Cooperación internacional para el sector turístico	69
Formación y capacitación en turismo	69
Planificación turística	70
Seguridad Turística	70
Sistema Nacional de Competitividad e Innovación SNCI / Comisiones Regionales de competitividad e Innovación – CRCI	71
<b>LÍNEA ESTRATÉGICA 2: INFRAESTRUCTURA INTELIGENTE</b>	<b>71</b>
Vivienda	71
Infraestructura de agua potable y saneamiento básico para garantizar el mínimo vital de agua y el cierre de brechas de acceso y calidad urbano-rural rural	71
Gestión comunitaria de agua y saneamiento básico para garantizar el derecho humano al agua	73
Programa Basura Cero	73
Hábitat y vivienda digna	74
Recuperación y generación de espacio público	75



Acceso equitativo a la infraestructura, servicios, transporte y la vivienda.....	76
Bioeconomía y territorio .....	77
Derecho Humano a la Alimentación.....	77
Transición Energética .....	77
Soberanía Sanitaria y Bienestar Social .....	78
Salud.....	79
Mortalidad.....	79
Mortalidad General por Principales Causas .....	79
Ajuste de Tasas por Edad .....	79
Morbilidad.....	80
Principales Causas y Subcausas de Morbilidad .....	80
Morbilidad Atendida .....	80
Salud Mental .....	81
Suicidio.....	82
Consumo de sustancias psicotrópicas.....	82
Primera Infancia, la Adolescencia y el Fortalecimiento Familiar 2024 - 2027.....	82
COMISARIA DE FAMILIA.....	83
Programas NNA.....	89
LA PLATAFORMA JUVENIL MUNICIPAL .....	90
INDICADORES DE NNA.....	91
Trabajo digno e inclusión productiva para las mujeres.....	94
Educación, la cultura, el deporte y acceso a las TIC para las mujeres.....	95
Mujeres rurales, cuidadoras del ambiente y el territorio.....	96
Derechos Sexuales y reproductivos de las mujeres .....	97
Vida libre violencias contra las mujeres .....	98
Las Mujeres, justicia, paz y seguridad .....	98
Paridad en la participación y representación.....	99
Equidad de género y derechos de la población LGBTIQ+ .....	99
Autonomía económica, oportunidades y ambientes laborales incluyentes y acceso a activos .....	99
Educación incluyente para las personas LGBTIQ+ .....	99
Acceso a la salud y la justicia sexual y reproductiva de las personas LGBTIQ+ .....	100



Vida libre de violencias e implementación del Mecanismo articulador para la prevención y atención de violencias por prejuicio.....	100
Participación de las personas LGBTIQ+ en el PDT.....	100
Paz, justicia y seguridad para las personas LGBTIQ+ / Institucionalidad para promover el respeto por la diversidad para las personas LGBTIQ+ .....	100
Población migrante.....	100
<b>LÍNEA ESTRATÉGICA 4: CONFIANZA INSTITUCIONAL.....</b>	<b>101</b>
Ciencia para la Paz .....	101
Sistemas locales de cuidado.....	102
Conciliación extrajudicial en derecho .....	103
Casas de Justicia.....	103
Conciliación en Equidad.....	104
Reforma Rural Integral.....	104
<b>MATRÍZ ESTRATÉGICA.....</b>	<b>106</b>
<b>LÍNEA ESTRATÉGICA 1: CUIDADO AMBIENTAL Y PROYECTO RURAL.....</b>	<b>106</b>
<b>LÍNEA ESTRATÉGICA 2: INFRAESTRUCTURA INTELIGENTE.....</b>	<b>117</b>
PROGRAMAS PROPUESTOS .....	118
<b>LÍNEA ESTRATÉGICA 3: DESARROLLO HUMANO.....</b>	<b>127</b>
PROGRAMAS PROPUESTOS .....	128
<b>LÍNEA ESTRATÉGICA 4: CONFIANZA INSTITUCIONAL.....</b>	<b>145</b>
PROGRAMAS PROPUESTOS .....	147
<b>LÍNEA ESTRATÉGICA 5: PAZ Y CONVIVENCIA.....</b>	<b>152</b>
PROGRAMAS PROPUESTOS .....	153
<b>LÍNEA ESTRATÉGICA 6: ARTICULACIÓN REGIONAL.....</b>	<b>160</b>
PROGRAMAS PROPUESTOS .....	160
<b>PLAN PLURIANUAL DE INVERSIONES.....</b>	<b>162</b>
<b>TITULO FINAL.....</b>	<b>191</b>
<b>ARTICULO 2. AJUSTES Y MODIFICACIONES AL PLAN ESTRATEGICO Y PRESUPUESTO.....</b>	<b>191</b>
<b>ARTICULO 3. VIGENCIA.....</b>	<b>191</b>

## LISTA DE GRÁFICOS E IMAGENES

Gráfico 1: Participación mesas de construcción PDM .....	22
Gráfico 2: Principales temáticas de mayor énfasis por la comunidad.....	24
Gráfico 3: Principales temáticas de mayor énfasis por la comunidad.....	27
Gráfico 4: Principales temáticas de más énfasis por la comunidad .....	29
Gráfico 5: Principales temáticas de más énfasis por la comunidad .....	33
Gráfico 6: Principales temáticas de mayor énfasis por la comunidad.....	36
Gráfico 7: Principales temáticas de mayor énfasis por la comunidad.....	38
Gráfico 8: Principales temáticas de mayor énfasis por la comunidad.....	40
Gráfico 9: Principales temáticas de mayor énfasis por la comunidad.....	41
Gráfico 10: Principales temáticas de mayor énfasis por la comunidad .....	46
Gráfico 11: Principales temáticas de mayor énfasis por la comunidad .....	49
Gráfico 12: Número de participantes en todas las mesas.....	50
Gráfico 13: Veredas municipio de Filadelfia.....	55
Gráfico 14: Población municipio de Filadelfia .....	55
Gráfico 15: Población étnica Filadelfia.....	56
Imagen 1: Cultivos e inventario pecuario Filadelfia, 2024 fuente Terridata.....	57
Imagen 2: créditos otorgados a productores, fuente min agricultura 2022.....	59
Imagen 3: Mapa distribución veredal Filadelfia, Fuente: planeación municipal, 2017 .....	61
Imagen 4: Zonificación ambiental POMCA rio Tapias, 2021, Fuente Corpocaldas .....	62
Imagen 5: índice de informalidad de la Tierra, UPRA 2014-2019 .....	62
Imagen 6: hectáreas entregadas y formalizadas, ANT 2023.....	63
Imagen 7: Pirámide poblacional filadelfia 2024-2035, fuente DANE .....	63
Imagen 8: Población desagregada por sexo y área, 2024, DANE.....	64
Imagen 9: mapas de amenaza por movimientos en masa/inundación/avenidas torrenciales, fuente Corpocaldas 2023 .....	66
Imagen 10: Escenarios de cambio en la temperatura – Filadelfia, fuente agenda Gestión integral del Cambio Climático 2018.....	67
Imagen 11: Visitantes con fines turísticos, Fuente CALDATA.....	70
Imagen 12: Ranking municipal de competitividad 2019, Fuente <a href="https://estudios.ccmmpc.org.co/visores/">https://estudios.ccmmpc.org.co/visores/</a> .....	71
Imagen 13: Cobertura de Aseo, DANE 2018.....	74
Imagen 14: Déficit cuantitativo y cualitativo (CENSO) DANE 2018.....	75
Imagen 15: Número de muertes por grandes causas municipio de Filadelfia, 2005 – 2021	80
Imagen 16: Salud mental, Fuente: RIPS – SISPRO, ASIS 2023 .....	82
Imagen 17: Tasa global de participación Mujeres, Fuente DANE (GEIH) 2021.....	95
Imagen 18: Encuesta calidad de Vida (ECV) fuente DAN, ECV 2023 .....	96




Imagen 19: mujeres rurales en Colombia, Fuente DANE 2022.....	97
Imagen 20: Población Asegurada al régimen subsidiado o contributivo extranjera en Filadelfia, Caldas.....	101
Imagen 21 Comunidades étnicas municipio de Filadelfia:.....	102
Imagen 22: Pirámide población con discapacidad, Filadelfia 2023 .....	102
Imagen 23: solicitudes de conciliación extrajudicial atendidas 2016-2023, fuente SICAAC.....	103
Imagen 24: Distribución de registros SISBEN IV, Fuente DNP 2023.....	104
Imagen 25: cobertura de energía eléctrica rural, UPME 2021 .....	104
Imagen 26: victimas municipio de Filadelfia, 2024 .....	105



**LISTA DE TABLAS**

Tabla 1: Propuestas de la comunidad de Morritos .....	23
Tabla 2: Propuestas de la comunidad del Verso .....	26
Tabla 3: Propuestas de la comunidad de San Luis .....	28
Tabla 4: Propuestas de la comunidad de Samaria .....	31
Tabla 5: Propuestas de la comunidad de la Paila .....	35
Tabla 6: Propuestas de la comunidad Indígena la Soledad .....	37
Tabla 7: Propuestas de la comunidad de la Bocana .....	39
Tabla 8: Propuestas de la comunidad del Pintao .....	41
Tabla 9: Propuestas de Casco urbano .....	43
Tabla 10: Propuestas de la comunidad indígena El Palmar .....	45
Tabla 11: Propuestas de la comunidad campesina .....	48



## FILADELFIA TERRITORIO DE OPORTUNIDADES

### EXPOSICION DE MOTIVOS

Gracias pueblo Filadelfeño por depositar toda su confianza en mí para guiar el camino de nuestro querido pueblo, para mí como hijo de este hermoso municipio es un honor el poder asumir tan alta dignidad, la cual recibo con la mayor humildad, con un total compromiso y con la plena seguridad de que no seré inferior a ese voto de confianza depositado, el cual nació de un trabajo juicioso en un recorrido por todo nuestro bonito territorio, llegando a todas las veredas y escuchando a cada persona de nuestra comunidad.

Entiendo que existe una gran expectativa de la comunidad sobre lo que va a realizar este gobierno, y quiero que estén seguros que realizaremos un trabajo con empeño, seriedad y respeto, entendiendo que el desarrollo y avance del municipio no solo depende de la administración municipal, sino también de todos y de cada uno de nuestros ciudadanos.

Este gobierno territorial, plantea recuperar la confianza en la institucionalidad, promoviendo procesos de transformación en todos los ámbitos de vida de los ciudadanos. Nuestra idea de desarrollo territorial, se fundamenta e identifica en los valores humanos como fuente de vida en comunidad; debemos conservarlos y defenderlos, pues son estos valores los que nos servirán como guía para la toma oportuna y acertada de decisiones en pro de la comunidad. Resaltando entre ellos, la Honestidad, la Responsabilidad y el Respeto como una buena base para lograr un gobierno municipal eficiente y transparente.

El enfoque de gobierno se centra en tres aspectos fundamentales; el primero de ellos radica en reconocer y resaltar nuestra identidad material e inmaterial como municipio, haciendo énfasis en toda nuestra belleza y riqueza cultural, en el marco de Filadelfia como **"El corazón deportivo de Caldas"**. Así mismo, debemos garantizar el bienestar y desarrollo social de nuestra comunidad, para esto tendremos que velar por el estricto cumplimiento de los derechos y libertades, en los términos de buena calidad en salud, en educación y seguridad, con el fin de garantizar el buen vivir en condiciones dignas.

Bajo esa misma línea, un compromiso para lograr este objetivo, es fijar, como eje central de desarrollo, nuestros grupos de valor: la familia, los niños, niñas y adolescentes, los adultos mayores, discapacitados, las mujeres, las juntas de acción comunal y en general toda la comunidad, que deben gozar de un acceso oportuno a toda la oferta institucional que brinda la administración.



El Plan de Desarrollo Municipal tiene la convicción de promover procesos de transformación del gobierno local, estableciendo iniciativas encaminadas al cambio social del territorio y el desarrollo de los derechos fundamentales de la comunidad, teniendo un enfoque participativo amplio y extensivo de las necesidades de nuestros ciudadanos.

Este plan de desarrollo es un documento que propende por un crecimiento integral, ajustado a la norma, creíble y que cumple con bases sólidas para la correcta ejecución presupuestal en el marco del marco fiscal a corto plazo.

**OSCAR EDUARDO ALZATE CANO.**

Alcalde Municipal.



**ACUERDO MUNICIPAL 007**

**MAYO 21 DE 2024.**

**POR MEDIO DEL CUAL SE ADOPTA EL PLAN DE DESARROLLO MUNICIPAL**

El Honorable Concejo Municipal de Filadelfia–Caldas, en ejercicio de sus facultades constitucionales y legales y en especial las conferidas por los artículos 313, 339 y 345 de la Constitución Política de Colombia, los artículos 37, 38, 39 y 40 de la ley 152 de 1994, por la cual se establece la Ley Orgánica del Plan de Desarrollo y

**CONSIDERANDO:**

Que, en la normatividad vigente, el artículo 311 de la Constitución Nacional reconoce al municipio como entidad fundamental de la División Político Administrativa del Estado le corresponde prestar los servicios públicos que determine la ley, construir las obras que demande el progreso local, ordenar el desarrollo de su territorio, promover la participación comunitaria, el mejoramiento social y cultural de sus habitantes y cumplir las demás funciones que le asignen la Constitución y las leyes.

Que el numeral 2 del artículo 339 de la Constitución Nacional establece que corresponde a los Concejales Municipales la adopción de los planes y programas de desarrollo económico, social y de obras públicas.

Que el artículo 339 de la Constitución Nacional precisa el contenido y propósito del Plan de Desarrollo y la obligación de elaborar y adoptarlos, con el fin de asegurar el uso eficiente de los recursos y el desempeño adecuado de las funciones que le asigna la Constitución y la Ley.

Que el artículo 340 de la Constitución Nacional constituye el Sistema Nacional de Planeación y con él los Consejos Territoriales de Planeación como una instancia para la participación ciudadana en el proceso de adopción del Plan de Desarrollo.

Que la Ley Orgánica 152 de 1994 establece los procedimientos necesarios para la elaboración, aprobación, ejecución y la evaluación de los Planes de Desarrollo



conforme a las prioridades de los grupos sociales que conforman la entidad territorial y el programa de gobierno. Al igual que define los mecanismos para su armonización e interrelación con los procesos presupuestales, y las funciones de cada dependencia e instancia que participa en el proceso, enfatizado en la participación de la Sociedad Civil.

Que la Ley 388 de 1997 en su artículo 6, complementa la planeación económica y social con la planeación física, para orientar el desarrollo del territorio, racionalizar las intervenciones sobre el territorio y orientar su desarrollo y aprovechamiento sostenible. Establece como instrumentos para ello los Planes o Esquemas de Ordenamiento Territorial.

Que la construcción de este Plan de Desarrollo, "Filadelfia Territorio de Oportunidades 2024-2027" es un estudio riguroso y consistente de nuestro municipio, buscando la planificación integral para el corto y mediano plazo, construido a partir del Programa de Gobierno inscrito en la Registraduría Nacional y un gran proceso participativo en mesas de concertación donde se promovió un espacio de diálogo abierto con los actores de la comunidad, finalmente, el proceso de participación avanzó con el estudio ciudadano y el concepto técnico liderado por el Consejo Territorial de Planeación del Municipio. De estas instancias de deliberación, se recogieron insumos necesarios para robustecer la estructura de un Plan de Desarrollo que busca fortalecer y consolidar una identidad territorial, una Filadelfia más social que recupera la confianza gracias a la gestión institucional eficiente y transparente.

#### **ACUERDA:**

**ARTICULO 1.** Adóptese para el municipio de Filadelfia, el Plan de Desarrollo "FILADELFIA TERRITORIO DE OPORTUNIDADES" para la vigencia 2024-2027 en cumplimiento de la Ley 152 de 1994, ya que este partió de un proceso participativo, de construcción colectiva del diagnóstico, de la situación actual de cada una de las problemáticas sectoriales del Municipio, en donde se tuvo en cuenta diferentes sectores de desarrollo, sus habitantes de las zonas rurales y urbanas y los diferentes líderes comunales y sociales del Municipio, en busca de mejorar las condiciones de calidad de vida de nuestros ciudadanos, plasmando las



condiciones actuales del municipio y asentando los lineamientos estratégicos y presupuestales facultados por la Constitución Nacional.

### **FUNDAMENTOS Y MARCO LEGAL**

El plan de desarrollo municipal "FILADELFIA TERRITORIO DE OPORTUNIDADES" se convierte en la carta de navegación y orientación, para promover el desarrollo social en el territorio, en él se definen los ejes, programas, políticas y estrategias que se van a desarrollar en el periodo 2024-2027. Este plan tiene como eje fundamental el marco constitucional y legal sobre el que se sustenta el Estado Social de Derecho Colombiano, articulado con la participación activa y concertada de los actores sociales que viven, sienten y que dotan de significado al Territorio, como expresión de la construcción de la historia, la cultura y los saberes colectivos.

### **MARCO LEGAL**

Como elementos vitales de construcción del Plan de Desarrollo, lo preceptuado en la constitución Política de Colombia de 1991, La ley 152 de 1994 ley orgánica de los planes de desarrollo, se toman como rutas de orientación en la construcción colectiva del plan de Desarrollo "FILADELFIA TERRITORIO DE OPORTUNIDADES 2024 – 2027", al igual se enrutan bajo lo preceptuado en las diferentes directrices que se generan desde el orden internacional, nacional y local, las cuales se destacan y describen a continuación, en armonía con los instrumentos de orden territorial:



Constitución política de Colombia, artículo 339 y 340 Planes de Desarrollo Territorial y Consejos Territoriales de Planeación

Decreto 1076 de 2015 Por medio del cual se expide el Decreto Único Reglamentario del Sector Ambiente y Desarrollo Sostenible.

Decreto 111 de 1996 Por el cual se compilan la Ley 38 de 1989, la Ley 179 de 1994 y la Ley 225 de 1995 que conforman el Estatuto Orgánico del Presupuesto.

Decreto 2482 del 2012 Por el cual se establecen los lineamientos generales para la integración de la planeación y la gestión.

Ley 1483 de 2011 Por medio de la cual se dictan normas orgánicas en materia de presupuesto, responsabilidad y transparencia fiscal para las entidades territoriales.

Ley 152 de 1994 Por la cual se establece la Ley Orgánica del Plan de Desarrollo

Ley 388 de 1997 Ley de Ordenamiento Territorial.

Ley 1523 de 2012: Política nacional de gestión del riesgo.

Artículos 3, numerales 4 y 5 del decreto 1893 de 2021. Por el cual se modifica la estructura del departamento nacional de planeación.

Políticas públicas municipales

## **VISIÓN ESTRATÉGICA DEL PLAN DE DESARROLLO**

El Plan de Desarrollo Filadelfia Territorio de Oportunidades, traza un camino hacia el futuro próspero y equitativo para todos los habitantes, mediante la implementación de políticas y acciones que impulsan el crecimiento económico, la inclusión social, el desarrollo sostenible y la mejora continua de la calidad de vida de las comunidades.

La verdadera grandeza del plan de desarrollo de Filadelfia radica en su capacidad integradora de todos y cada uno de sus miembros en el camino hacia el progreso. En su visión estratégica, se delinean acciones concretas para promover la inclusión de mujeres, niños, niñas y adolescentes, jóvenes, adultos mayores, víctimas, población en situación de pobreza, personas con discapacidad, comunidades étnicas, migrantes, LGTBI+ y otros grupos vulnerables. En la promoción de políticas de igualdad de género, protección de los derechos humanos, acceso a servicios



básicos y oportunidades de cultura y educación para todos, se fomentará el diálogo intercultural y la construcción de una convivencia pacífica y respetuosa entre todos los habitantes de Filadelfia.

Las Juntas de Acción Comunal son aliadas fundamentales en la construcción de un municipio más participativo y democrático. El Plan de Desarrollo fortalecerá el apoyo y la colaboración con estas organizaciones, brindándoles capacitación, recursos y herramientas para que puedan cumplir eficazmente su misión de representar los intereses de sus comunidades.

Se promoverá la articulación entre las autoridades municipales y las Juntas de Acción Comunal, estableciendo mecanismos permanentes de diálogo y consulta para la toma de decisiones. Se reconocerá y valorará el papel clave que desempeñan estas organizaciones en la promoción del desarrollo local y la participación ciudadana en Filadelfia.

El acceso a una educación de calidad y a oportunidades deportivas es esencial para el desarrollo integral de los ciudadanos y el fomento de una sociedad más equitativa y participativa, mediante la formación y capacitación docente, la modernización de infraestructuras educativas, acceso a tecnologías de la información y fomento de actividades deportivas y recreativas para todas las edades y grupos de la población.



## ALCALDIA MUNICIPAL ORGANIGRAMA

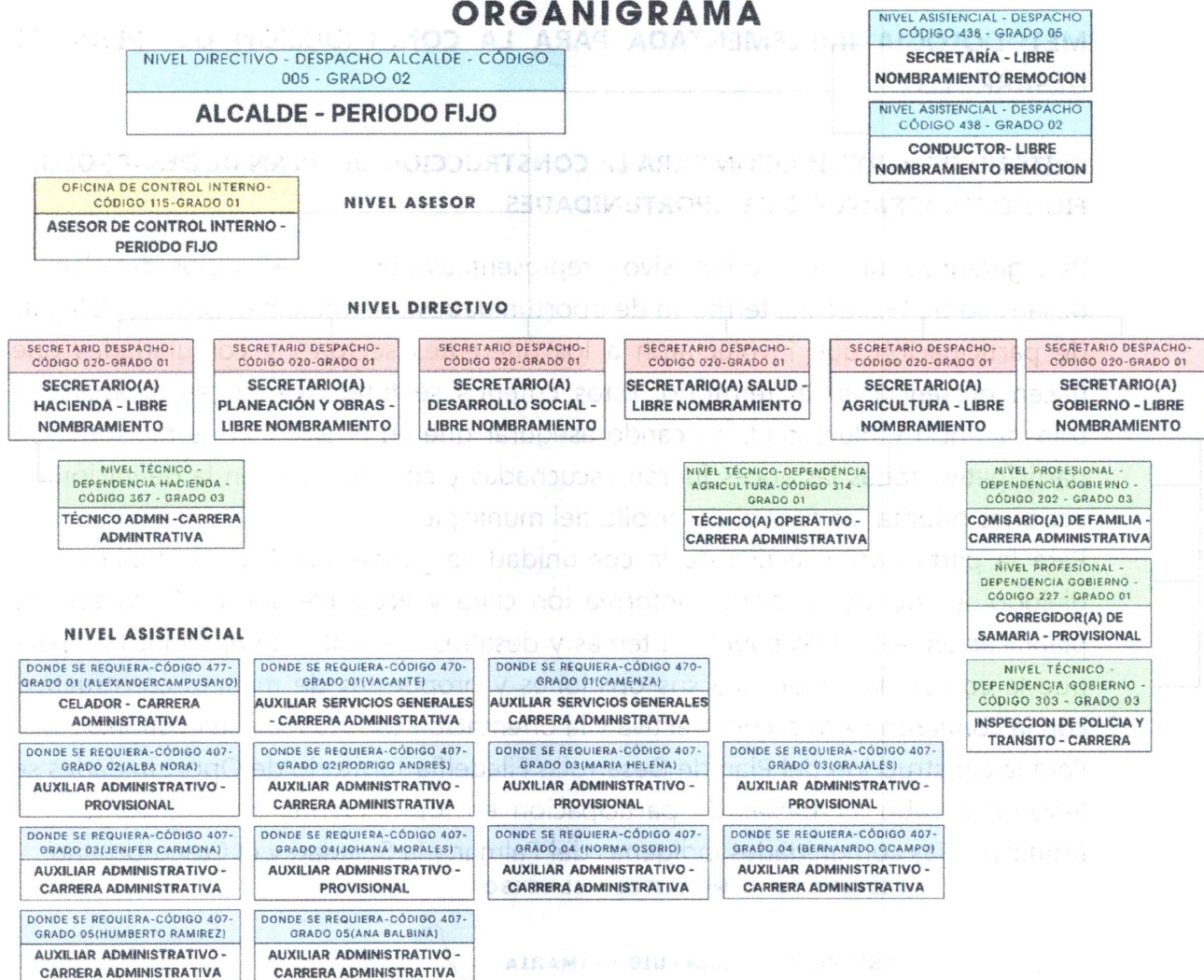


Ilustración 1: Organigrama Alcaldía de Filadelfia

La administración municipal de Filadelfia establece fortalecer sus instituciones para garantizar una gestión eficaz y transparente de los recursos públicos, impulsando medidas de modernización administrativa, capacitación del personal y mejora de los procesos internos para optimizar la prestación de servicios y maximizar el impacto de las inversiones en el desarrollo local.

Asimismo, promover una gestión financiera responsable y eficiente, asegurando la asignación equitativa de recursos para atender las necesidades prioritarias de la

comunidad. La transparencia y la rendición de cuentas serán pilares fundamentales en todas las acciones gubernamentales, garantizando la confianza y la participación activa de los ciudadanos en la construcción del futuro de Filadelfia.

## **METODOLOGÍA IMPLEMENTADA PARA LA CONSTRUCCIÓN DEL PLAN DE DESARROLLO**

### **CRITERIO DE PARTICIPACIÓN PARA LA CONSTRUCCIÓN DEL PLAN DE DESARROLLO FILADELFIA TERRITORIO DE OPORTUNIDADES**

Para garantizar un proceso inclusivo y representativo en la construcción del plan de desarrollo de "Filadelfia, territorio de oportunidades", se implementaron estrategias de participación que involucraron a los diferentes sectores y comunidades que hacen presencia en el territorio. Estos criterios se fundamentan en la apertura, transparencia y pluralidad, buscando asegurar que en el ejercicio de construcción participativa todas las voces fueran escuchadas y consideradas en la definición de acciones prioritarias para el desarrollo del municipio.

Para la participación activa de la comunidad se generaron diversos espacios de diálogo, en donde se brindó información clara y accesible sobre el proceso de planificación, así como sobre los temas y desafíos que enfrenta el municipio, para que la comunidad expresara sus opiniones y propuestas de manera constructiva, con la confianza de la escucha activa y la orientación técnica para su gestión.

Para la construcción del Plan de Desarrollo Filadelfia Territorio de Oportunidades se llevaron a cabo 11 mesas de participación en los diferentes corregimientos del Municipio, las comunidades indígenas del Palmar y la Soledad y el Casco Urbano.

**FEBRERO 22 / MORRITOS - EL VERSO.**

**FEBRERO 23 / SAN LUIS - SAMARIA.**

**FEBRERO 24 / CASCO URBANO -  
INDÍGENAS - CAMPESINOS.**

**FEBRERO 25 / LA PAILA.**

**FEBRERO 26 / LA SOLEDAD - LA  
BOCANA - EL PINTADO.**



Para la presentación de los proyectos de intención de gestión con los recursos de las regalías del municipio, se llevó a cabo una reunión con los actores estratégicos



del municipio y grupos de interés en donde se definió horizonte de intervención y áreas estratégicas de desarrollo.

### **EJERCICIO DE PARTICIPACIÓN COMUNITARIA**

Para fomentar una participación activa y comunitaria en la construcción del plan de desarrollo, se implementó una metodología inclusiva y colaborativa, la cual inicio con la presentación de las líneas estratégicas y visión territorial del plan de desarrollo, seguido de la presentación de las mesas estratégicas y cuya actividad en compañía del alcalde electo, Oscar Eduardo Álzate, y los secretarios de la administración municipal brindan saludos de apertura para que la comunidad comparta sus ideas y opiniones para hacer de Filadelfia un territorio de oportunidades.

La dinámica de las mesas de participación se estructuró en torno a los ejes temáticos del desarrollo territorial: Desarrollo humano, cuidado ambiental y proyecto rural, infraestructura inteligente y confianza institucional. Cada mesa se enfocó en un eje temático específico y se identificaron los grupos de interés a los que se dirigían las discusiones.

Durante las mesas, se dio a conocer a los participantes los objetivos y alcances de cada eje temático, y se les animó a proponer ideas y soluciones para abordar los desafíos identificados en cada área. Se llevó a cabo un registro digital y físico de las propuestas realizadas por los asistentes, garantizando así la documentación detallada de todas las contribuciones.

Como elemento de cierre, se realizó una socialización de las propuestas discutidas en cada mesa, destacando los puntos clave y las acciones prioritarias identificadas. Esta socialización permitió validar y enriquecer las propuestas a través del intercambio de ideas y la retroalimentación de todos los participantes. De esta manera, se aseguró que la voz de la comunidad fuera escuchada y tomada en cuenta en el proceso de elaboración del plan de desarrollo municipal.

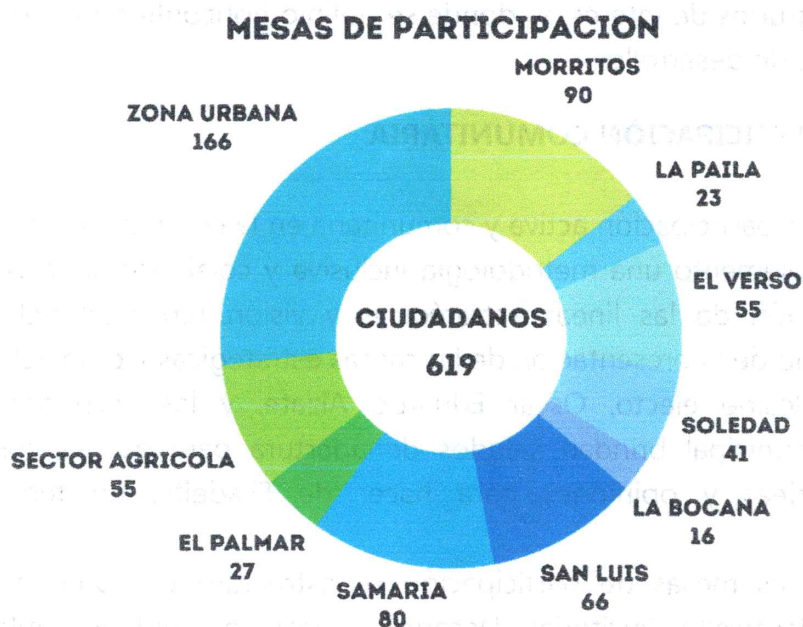


Gráfico 1: Participación mesas de construcción PDM

### CORREGIMIENTO DE MORRITOS

La mesa de participación para la construcción del Plan de Desarrollo de Filadelfia, en este corregimiento se realizó el día 22 de febrero en horas de la mañana, tomando como lugar de encuentro para esta actividad las instalaciones del colegio, donde los estudiantes de esta institución, y de la Aguadita participaron en la creación de propuestas acorde a sus necesidades, en conjunto con la comunidad en general.

A continuación, se enumeran las propuestas realizadas por la comunidad del corregimiento de Moritos y los estudiantes de las instituciones educativas.

PROPUESTAS CORREGIMIENTO DE MORRITOS	
puesto de salud	implementar las huertas caseras
salud mental	brigadas de esterilización, vacunación, vitaminización animal
terapias para discapacitados	difusión de programas ambientales y gestión del riesgo
programación de citas EPS	concientización sobre el cuidado animal
manejo de residuos	mejoramiento de vivienda rural
mejoramiento escenarios deportivos	auxilios de vivienda para población vulnerable
formación cultural y artística	construcción de placas huellas
participación ciudadana	mantenimiento de vías terciarias



PROPUESTAS CORREGIMIENTO DE MORRITOS	
fomentar las bibliotecas rurales	mejoramiento de trapiches comunales
dotación y equipamiento de escuelas y colegios	mejoramiento estructural de las instituciones educativas
formación deportiva	ampliación de la red de gas vereda Barcinal
profesores para el colegio	mantenimiento a las motobombas rurales
implementar el PREICFES	mantenimiento de cunetas y zanjas en vías rurales
ampliar la ruta del transporte escolar	construcción de caseta comunal
vigilancia permanente a escuelas y colegios	mejoramiento de la cancha
implementar la universidad en el campo	implementación de espacios deportivos
dotación para agro morritos (oficina y peladora)	señalización vial
tecnificar los procesos productivos	iluminación pública
reforestación cuencas hídricas	mejorar acueducto de la Aguadita
pozos sépticos	planta de potabilización
presencia de la policía instituciones educativas	charlas sobre violencia intrafamiliar
presencia de la policía en el área rural	variedad de programas o carreras de la universidad
charlas sobre prevención de drogas y alcoholismo	mejorar la comunicación entre alcaldía y comunidad
charlas sobre violencia sexual	internet en los colegios

*Tabla 1. Propuestas de la comunidad de Morritos*

Entre las temáticas que recibieron énfasis especial por parte de la comunidad, se pueden identificar varias áreas prioritarias. En primer lugar, se resalta la necesidad de mejorar la vivienda rural, con especial atención en la construcción y adecuación de placas huellas para facilitar la movilidad de los residentes. Asimismo, se subraya la importancia de fortalecer el acceso a salud y fortalecer sus servicios con el objetivo de garantizar una mejor calidad de vida para todos.

Otro aspecto relevante son los temas de seguridad para la comunidad, destacan la necesidad de fortalecer la vigilancia y patrullaje en áreas vulnerables, así como la implementación de programas de prevención del delito y promoción de la convivencia pacífica. Estas iniciativas son fundamentales para garantizar la tranquilidad y protección de todos los ciudadanos y reducir el consumo de estupefacientes en niños, niñas, adolescentes y jóvenes.

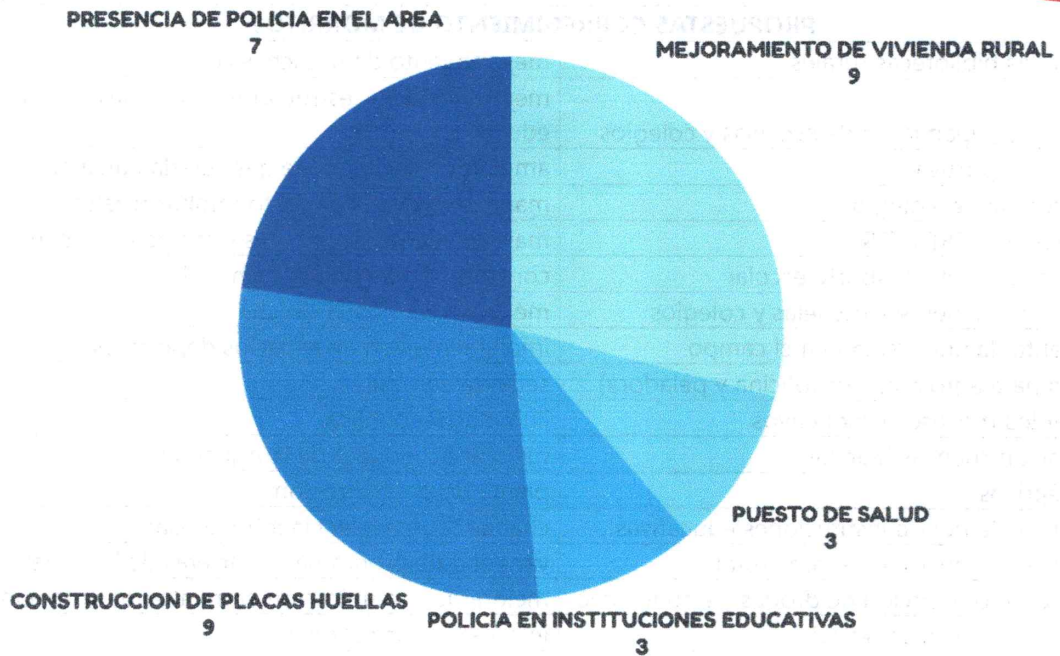


Gráfico 2: Principales temáticas de mayor énfasis por la comunidad



Fotografía 1: Mesa participativa corregimiento de Morritos



### CORREGIMIENTO EL VERSO

La mesa de participación para la construcción del Plan de Desarrollo de Filadelfia tuvo lugar el 22 de febrero en horas de la tarde, ubicándose en las afueras de la capilla del corregimiento. En este encuentro, se contó con una activa participación de representantes de la junta de acción comunal, así como de varios docentes de las instituciones educativas locales. La presencia de estos actores clave en el desarrollo comunitario contribuyó significativamente al enriquecimiento de la discusión y la generación de propuestas. Con un total de 55 participantes, la diversidad de perspectivas y experiencias presentes en la mesa proporcionó una visión integral de las necesidades y aspiraciones de la comunidad.

A continuación, se presenta un resumen de las propuestas presentadas durante la sesión por parte de la comunidad del corregimiento El Verso y los estudiantes de las instituciones educativas. Estas propuestas reflejan la diversidad de preocupaciones y aspiraciones de la comunidad y servirán como guía para la formulación de políticas y programas en el Plan de Desarrollo de Filadelfia.

PROPUESTAS CORREGIMIENTO EL VERSO	
puesto de salud	señalización vial
manejo de residuos	presencia de la policía instituciones educativas
mejoramiento escenarios deportivos	presencia de la policía en el área rural
formación deportiva	variedad de programas o carreras de la universidad
ampliar la ruta del transporte escolar	mejorar la comunicación entre alcaldía y comunidad
implementar la universidad en el campo	juntas de acción comunal más activas y participativas
reforestación cuencas hídricas	cambiar el puente
brigadas de esterilización, vacunación, vitaminización animal	mejorar la confianza institucional
difusión de programas ambientales y gestión del riesgo	cambiar personal hospital Filadelfia
mejoramiento de vivienda rural	huertas escolares
auxilios de vivienda para población vulnerable	apoyar las microempresas agrícolas
construcción de placas huellas	capacitación en programas agrícolas
mantenimiento de vías terciarias	restaurante escolar
mejoramiento de trapiches comunales	programas agrícolas del SENA en el campo
mejoramiento estructural de las instituciones educativas	Brigadas de salud
mantenimiento de cunetas y zanjas en vías rurales	mejoramiento de acueducto rural
construcción de caseta comunal	programas de apoyo a mujeres cabeza de familia
mejoramiento de la cancha escolar	despolitizar las juntas de acción comunal



implementación de espacios deportivos	construcción de garrucha para el transporte de alimentos y productos agrícolas
reactivación del tanque frío para el almacenamiento de leche	apoyar el turismo veredal

*Tabla 2: Propuestas de la comunidad del Verso*

Entre las temáticas de mayor interés se pueden identificar la necesidad de mejorar las viviendas rurales, garantizando condiciones dignas y seguras para todos los habitantes de estas áreas. Esto incluye el acceso a servicios básicos como agua potable, saneamiento y electricidad, así como la implementación de programas de mejoramiento y reparación de viviendas existentes.

Se resalta igualmente la importancia de mejorar los escenarios deportivos en la comunidad, proporcionando espacios adecuados y equipados para la práctica de actividades físicas y deportivas. Esto no solo promueve un estilo de vida activo y saludable entre los residentes, sino que también fomenta la integración social y el desarrollo de habilidades y valores positivos entre los jóvenes.

Se resalta la necesidad de establecer canales efectivos de comunicación y participación ciudadana, que permitan a los habitantes expresar sus inquietudes, sugerencias y necesidades, y recibir una respuesta oportuna y adecuada por parte de las autoridades municipales.

Asimismo, se hace énfasis en el mejoramiento de la infraestructura educativa, incluyendo la construcción y adecuación de aulas, la dotación de recursos didácticos y tecnológicos, y la mejora de las condiciones. Esto contribuirá a garantizar una educación de calidad y equitativa para todos los niños niñas, adolescentes y jóvenes de la comunidad.

Se destaca la importancia de incrementar la presencia policial en el área rural, con el fin de garantizar la seguridad y protección de los habitantes frente a posibles amenazas y delitos. Esto incluye el fortalecimiento de la vigilancia y patrullaje en las zonas rurales, así como el desarrollo de programas de prevención del delito y promoción de la convivencia pacífica entre la comunidad.

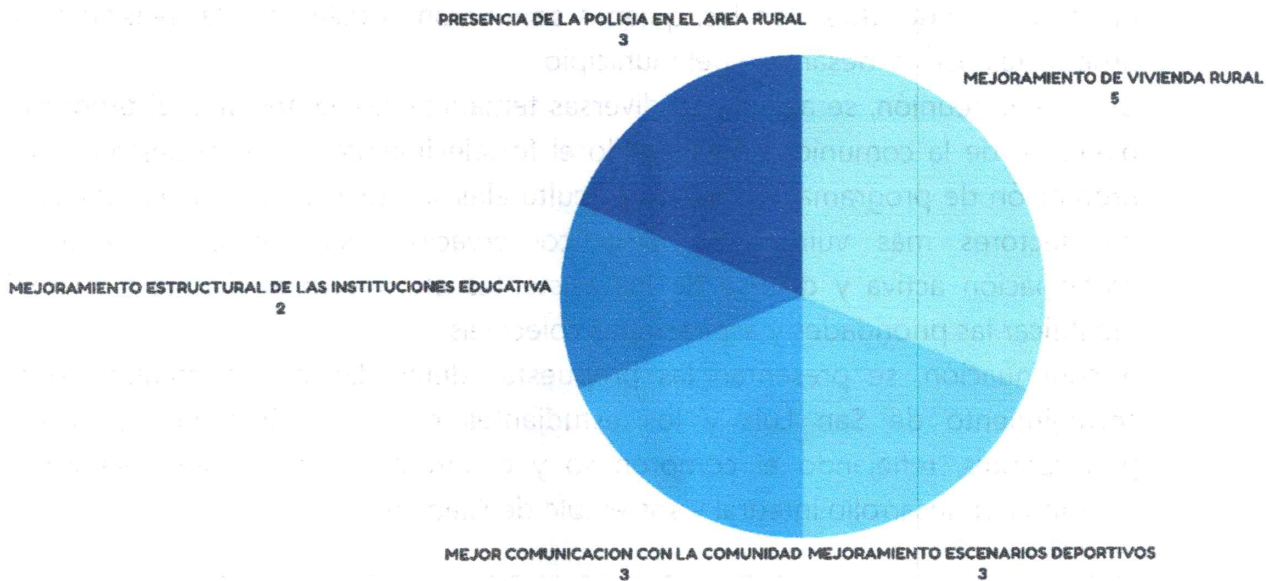


Gráfico 3: Principales temáticas de mayor énfasis por la comunidad



Fotografía 2: Mesa participativa Corregimiento el Verso

### **CORREGIMIENTO DE SAN LUIS**

La mesa de participación se llevó a cabo el día 23 de febrero, aprovechando las instalaciones del colegio como espacio de encuentro. En esta ocasión, se contó con la asistencia de 66 personas de la comunidad, así como profesores de las

instituciones educativas locales, quienes se unieron al diálogo y la generación de propuestas para el desarrollo del municipio.

Durante la reunión, se abordaron diversas temáticas relevantes para el progreso y bienestar de la comunidad, incluyendo el fortalecimiento de la infraestructura, la promoción de programas educativos y culturales, la atención a las necesidades de los sectores más vulnerables y la conservación del medio ambiente. La participación activa y diversa de los asistentes enriqueció el debate y permitió identificar las prioridades y aspiraciones colectivas.

A continuación, se presentan las propuestas detalladas por la comunidad del corregimiento de San Luis y los estudiantes de las instituciones educativas participantes, reflejando el compromiso y el interés de todos los sectores en contribuir al desarrollo integral y sostenible de Filadelfia.

<b>PROPUESTAS CORREGIMIENTO DE SAN LUIS</b>	
puesto de salud	mejoramiento estructural de las instituciones educativas
programación de citas EPS	mantenimiento a las motobombas rurales
manejo de residuos	implementación de espacios deportivos
mejoramiento escenarios deportivos	alumbrado publico
dotación y equipamiento de escuelas y colegios	planta de potabilización
formación deportiva	presencia de la policía instituciones educativas
profesores para el colegio	presencia de la policía en el área rural
implementar el PREICFES	charlas sobre prevención de drogas y alcoholismo
implementar la universidad en el campo	mejorar la comunicación entre alcaldía y comunidad
capacitaciones sobre el cuidado ambiental	juntas de acción comunal más activas y participativas
tecnificar los procesos productivos	cambiar o mejorar el personal hospital Filadelfia
reforestación cuencas hídricas	huertas escolares
brigadas de esterilización, vacunación, vitaminización animal	Brigadas de salud
concientización sobre el cuidado animal	mejoramiento de acueducto rural
mejoramiento de vivienda rural	construcción de garrucha para el transporte de alimentos y productos agrícolas
auxilios de vivienda para población vulnerable	apoyar el turismo veredal
construcción de placas huellas	Capacitación en primeros auxilios
mantenimiento de vías terciarias	cadena productiva
ampliar la red de gas natural	reductores de velocidad

Tabla 3: Propuestas de la comunidad de San Luis



Se subraya la importancia de la reforestación de las cuencas hídricas como una medida vital para la conservación del medio ambiente y la protección de los recursos naturales. Esta iniciativa no solo contribuirá a mantener la biodiversidad y a mitigar los efectos del cambio climático, sino que también promoverá la disponibilidad y calidad del agua para las comunidades locales.

Se enfatiza la necesidad de mejorar las viviendas rurales, garantizando condiciones dignas y seguras para los habitantes de estas áreas. Esto implica la implementación de programas de mejoramiento y adecuación de viviendas, así como el acceso a servicios básicos como agua potable, electricidad y saneamiento. Otro tema prioritario es el de las brigadas de vacunación y esterilización animal, que busca controlar la población de animales domésticos y animales en situación de calle para prevenir la propagación de enfermedades zoonóticas. Estas acciones son fundamentales para promover la salud pública y el bienestar animal en la comunidad, así como para reducir los conflictos entre animales y humanos.

Por último, se destaca la implementación de una universidad en el campo como una medida para promover la educación superior y el desarrollo integral de las zonas rurales. Esta iniciativa proporcionará oportunidades educativas y de formación profesional para los jóvenes de la comunidad, fomentando el crecimiento económico y social en la región.

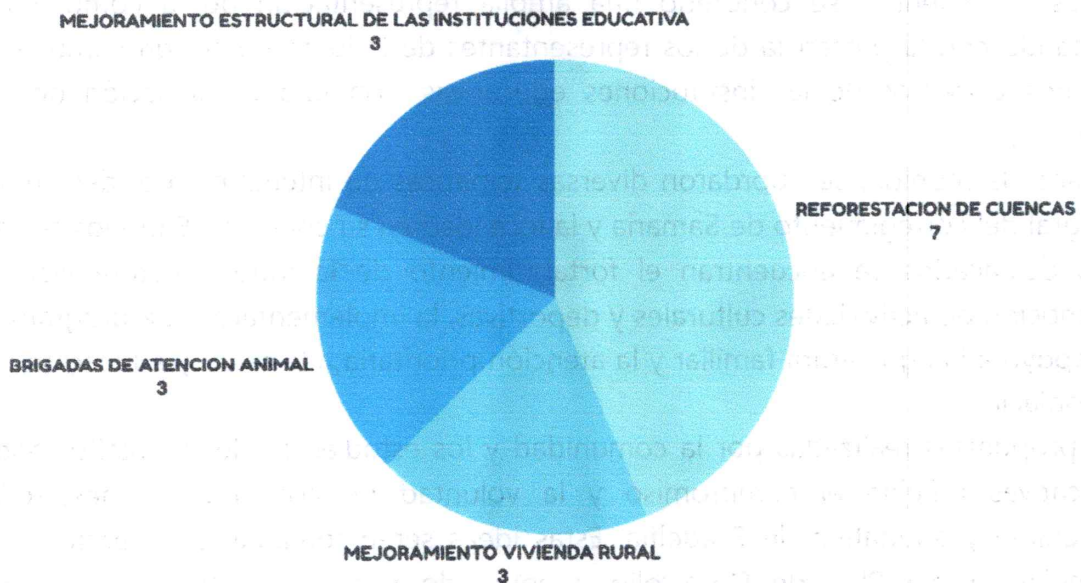


Gráfico 4: Principales temáticas de más énfasis por la comunidad



Fotografía 3: Mesa participativa Corregimiento San Luis.

### **CORREGIMIENTO DE SAMARIA**

La mesa de participación del corregimiento de Samaria se llevó a cabo el día 24 de febrero en horas de la tarde, teniendo como sede las instalaciones del colegio local. En este encuentro, se congregó una amplia representación de la comunidad, contando con la presencia de los representantes de la junta de acción comunal y algunos docentes de las instituciones educativas, con una participación de 80 personas.

Durante la reunión, se abordaron diversas temáticas de interés para el desarrollo integral del corregimiento de Samaria y la localidad en su conjunto. Entre los temas más destacados se encuentran el fortalecimiento de la infraestructura vial, la promoción de actividades culturales y deportivas, la implementación de programas de apoyo a la agricultura familiar y la atención prioritaria a la salud y educación de la población.

Las propuestas realizadas por la comunidad y los estudiantes de las instituciones educativas reflejan el compromiso y la voluntad de contribuir al desarrollo sostenible y equitativo de Filadelfia. Estas ideas serán tomadas en cuenta en la formulación del Plan de Desarrollo, asegurando que las políticas y acciones



implementadas respondan a las verdaderas necesidades y aspiraciones de la población.

PROPUESTAS CORREGIMIENTO DE SAMARIA	
mejorar el centro de salud	alumbrado publico
salud mental	planta de potabilización
programación de citas EPS	pozos sépticos
manejo de residuos	presencia de la policía instituciones educativas
mejoramiento escenarios deportivos	presencia de la policía en el área rural
formación cultural y artística	charlas sobre prevención de drogas y alcoholismo
participación ciudadana	charlas sobre violencia sexual
fomentar las bibliotecas	charlas sobre violencia intrafamiliar
formación deportiva	variedad de programas o carreras de la universidad
profesores para el colegio	mejorar la comunicación entre alcaldía y comunidad
implementar el PREICFES	internet en los colegios
implementar la universidad en el campo	juntas de acción comunal más activas y participativas
capacitaciones sobre el cuidado ambiental	cambiar el puente
tecnificar los procesos productivos	mejorar la confianza institucional
reforestación cuencas hídricas	reductores de velocidad
brigadas de esterilización, vacunación, vitaminización animal	ampliar la red de gas natural
difusión de programas ambientales y gestión del riesgo	Dotación banda música y marcial
concientización sobre el cuidado animal	instalación de hidrantes
mejoramiento de vivienda rural	control de animales (serpientes)
auxilios de vivienda para población vulnerable	reductores de velocidad
construcción de placas huellas	dotación de medicamentos
mantenimiento de vías terciarias	pavimentación de las vías de samaria y puerto Samaria
mejoramiento estructural de las instituciones educativas	mantenimiento a la vía de entrada de samaria
mantenimiento a las motobombas rurales	subsidio para gas natural
mantenimiento de cunetas y zanjas en vías rurales	tanque de almacenamiento de agua potable
construcción de caseta comunal	implementación de espacios deportivos
mejoramiento de la cancha escolar	señalización vial

Tabla 4: Propuestas de la comunidad de Samaria

Entre las temáticas que destacan y reciben un énfasis especial por parte de la comunidad, se pueden identificar la necesidad de mejorar la infraestructura educativa, buscando garantizar espacios adecuados y equipados para el

aprendizaje de los estudiantes, se hace hincapié en la importancia de llevar a cabo brigadas de vacunación y esterilización animal, como medida fundamental para controlar la población de animales domésticos y en condición de calle para prevenir la propagación de enfermedades zoonóticas.

Otro aspecto prioritario es el mejoramiento de la vía rural de Samaria, que juega un papel fundamental en la conectividad y acceso a servicios básicos para los residentes de la zona. Esto incluye la rehabilitación y mantenimiento de caminos y carreteras, así como la implementación de medidas de seguridad vial, con el fin de garantizar una movilidad segura y eficiente para todos los habitantes.

Se destaca la necesidad de mejorar la infraestructura deportiva en la localidad, proporcionando espacios adecuados y equipados para la práctica de actividades físicas y deportivas. Esto no solo promueve un estilo de vida activo y saludable entre los residentes, sino que también fomenta la integración social y el desarrollo de habilidades y valores positivos entre los jóvenes.

Se solicita la implementación del pre-icfes como una medida para preparar a los estudiantes para las pruebas de ingreso a la educación superior, proporcionando recursos y apoyo académico para su preparación. Además, se resalta la importancia de reforestar las cuencas como una medida vital para la conservación del medio ambiente y la protección de los recursos naturales, contribuyendo así a mitigar los efectos del cambio climático y promover la biodiversidad en la región.

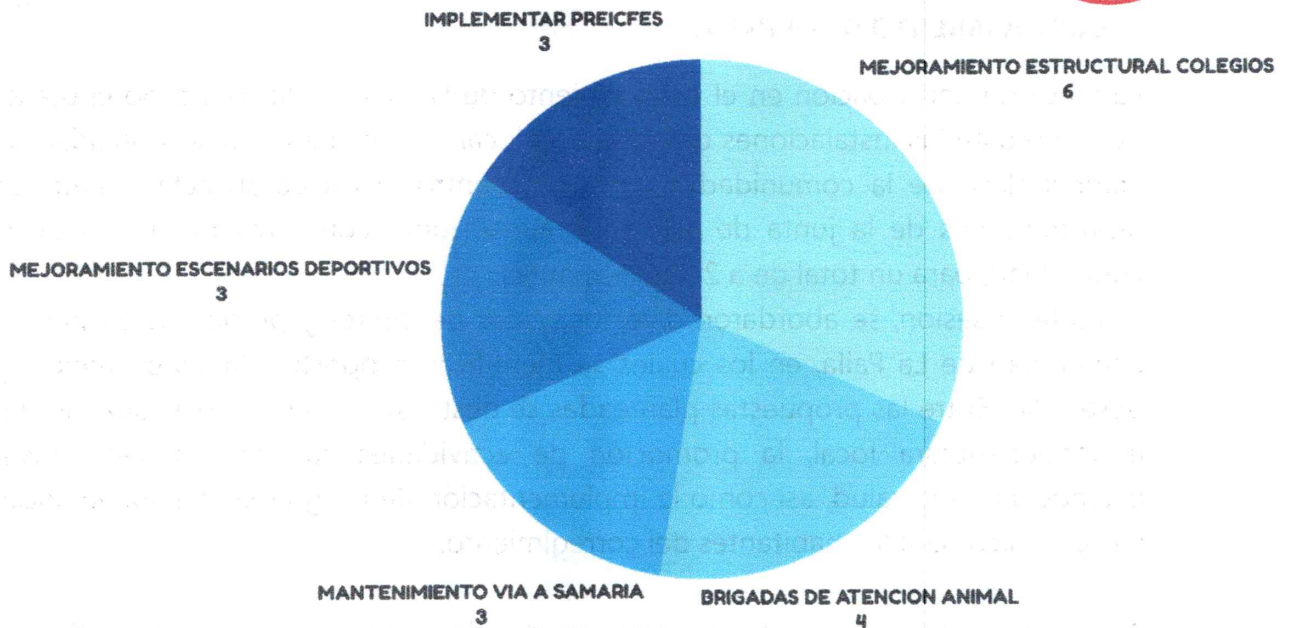


Gráfico 5: Principales temáticas de más énfasis por la comunidad



Fotografía 4: Mesa participativa Corregimiento Samaria



### **CORREGIMIENTO DE LA PAILA**

La mesa de participación en el corregimiento de La Paila se llevó a cabo el día 25 de febrero en las instalaciones de la escuela local, convocando a una diversidad de actores clave de la comunidad. En este encuentro, participaron activamente los representantes de la junta de acción comunal, junto con otros miembros de la comunidad, para un total de 23 participantes.

Durante la sesión, se abordaron diversos temas de interés y preocupación para la comunidad de La Paila, en los cuales se identificaron oportunidades de mejora y desarrollo. Entre las propuestas planteadas se destacan iniciativas relacionadas con la infraestructura local, la promoción de actividades culturales y recreativas, promoción de la salud, así como la implementación de programas de apoyo social y económico para los habitantes del corregimiento.

A continuación, se presenta un resumen detallado de las propuestas realizadas tanto por la comunidad de La Paila como por los estudiantes de las instituciones educativas locales. Estas propuestas reflejan el compromiso y la participación activa de la comunidad en la construcción de un futuro más próspero y equitativo para todos sus habitantes.

<b>PROPUESTAS CORREGIMIENTO DE LA PAILA</b>	
mejorar el centro de salud	mantenimiento de vías terciarias
programación de citas EPS	mejoramiento estructural de las instituciones educativas
manejo de residuos	construcción de la cancha comunal
mejoramiento escenarios deportivos	implementación de espacios deportivos
fomentar las bibliotecas rurales	señalización vial
dotación y equipamiento de escuelas y colegios	alumbrado publico
formación deportiva	presencia de la policía instituciones educativas
implementar la universidad en el campo	presencia de la policía en el área rural
capacitaciones sobre el cuidado ambiental	variedad de programas o carreras de la universidad
reforestación cuencas hídricas	mejorar la comunicación entre alcaldía y comunidad
brigadas de esterilización, vacunación, vitaminización animal	cambiar o mejorar el personal hospital Filadelfia
difusión de programas ambientales y gestión del riesgo	Brigadas de salud
concientización sobre el cuidado animal	construcción parque infantil
mejoramiento de vivienda rural	construcción parque comunal
construcción de placas huellas	dotación de medicamentos
construcción de vía para acceso fácil a Filadelfia y rápido	tanque de almacenamiento de agua potable
implementar en SENA en el campo	acueductos rurales



Tabla 5: Propuestas de la comunidad de la Paila

En primer lugar, se destaca la importancia de los acueductos rurales como un elemento vital para garantizar el acceso a agua potable en las zonas rurales. Mejorar y ampliar estos sistemas de abastecimiento de agua es crucial para satisfacer las necesidades básicas de la población y promover su salud y bienestar. Asimismo, se hace hincapié en la necesidad de mejorar el centro de salud local, con el objetivo de fortalecer los servicios médicos y brindar una atención de calidad a todos los habitantes de la comunidad. Esto incluye la ampliación de la infraestructura, la dotación de equipos médicos y la contratación de personal capacitado, para garantizar una atención integral y oportuna.

Otro aspecto prioritario es el mantenimiento de las vías terciarias, que son fundamentales para facilitar el acceso a las áreas rurales y promover el desarrollo económico y social de la región. La mejora de estas vías no solo garantiza una mejor conectividad entre las comunidades, sino que también facilita el transporte de productos agrícolas y otros bienes, impulsando así la economía local. Además, se resalta la importancia de la reforestación de cuencas como una medida crucial para la conservación del medio ambiente y la protección de los recursos hídricos. El mantenimiento y la restauración de los ecosistemas acuáticos contribuyen a mitigar los efectos del cambio climático, a prevenir la erosión del suelo y a conservar la biodiversidad en la región.

Por otro lado, la construcción de placas huellas se presenta como una necesidad urgente para mejorar la accesibilidad y la seguridad vial en las zonas rurales. Finalmente, el mejoramiento de la vivienda rural es otro tema prioritario para la comunidad, ya que contribuye a elevar la calidad de vida de los habitantes y a fortalecer el sentido de pertenencia e identidad con su territorio. Esto incluye la construcción de nuevas viviendas, así como la rehabilitación y el mejoramiento de las existentes, garantizando condiciones dignas y seguras para todos los residentes.

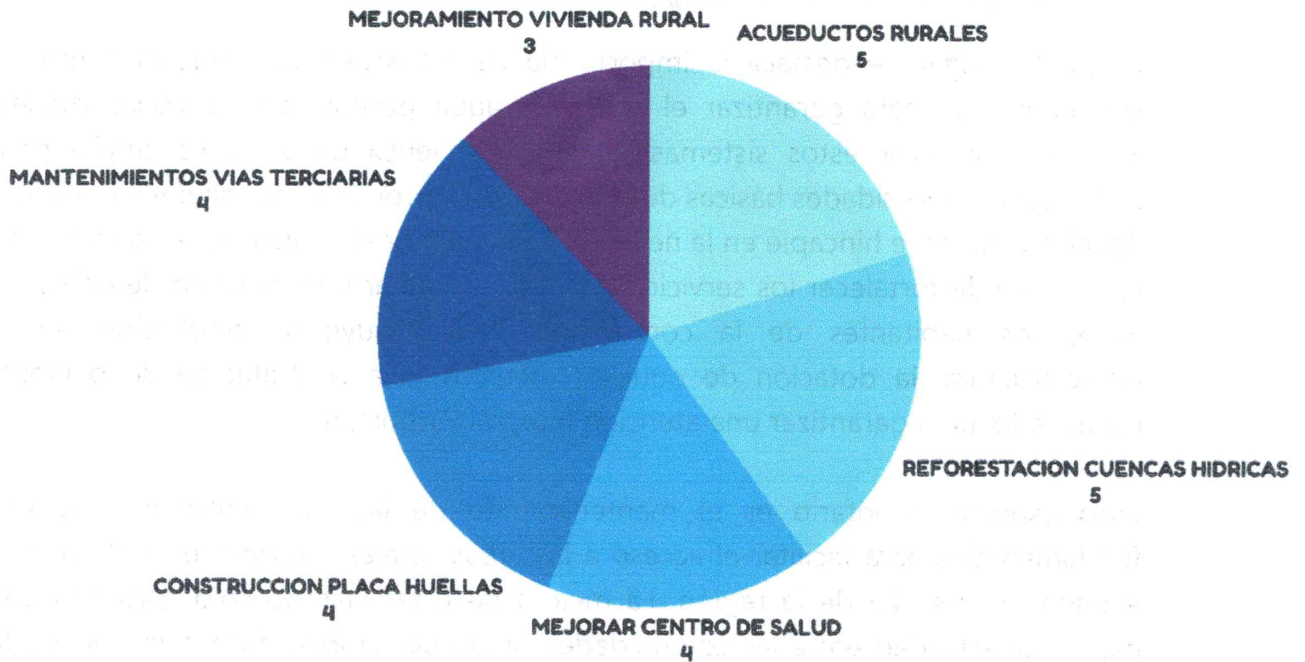


Gráfico 6: Principales temáticas de mayor énfasis por la comunidad



Fotografía 5: Mesa participativa Corregimiento la Paila

### RESGUARDO INDIGENA LA SOLEDAD

La mesa de participación para la construcción del Plan de Desarrollo de Filadelfia en el Resguardo indígena de La Soledad se llevó a cabo el día 26 de febrero en las instalaciones de la escuela local. En este encuentro, se contó con la activa participación de 41 personas de la comunidad, así como profesores y alumnos, quienes se reunieron para discutir y aportar ideas sobre el futuro desarrollo del territorio.

Durante la reunión, se abordaron diversos temas de interés para la comunidad de La Soledad, entre los que se destacan las propuestas realizadas por la comunidad, las cuales reflejan el compromiso y la participación activa de la comunidad en la



planificación y ejecución de acciones. A continuación, se detallan las principales propuestas presentadas durante la mesa de participación, las cuales serán tenidas en cuenta en la formulación del Plan de Desarrollo de Filadelfia para garantizar un futuro próspero y sostenible para todos los habitantes de resguardo indígena de La Soledad.

<b>PROPUESTAS RESGUARDO INDÍGENA LA SOLEDAD</b>	
manejo de residuos	mejorar la comunicación entre alcaldía y comunidad
dotación y equipamiento de escuelas	internet en los colegios
implementar la universidad en el campo	construcción de viveros especies nativas
capacitaciones sobre el cuidado ambiental	mejoramiento y estabilización geotécnica de caminos de herradura
tecnificar los procesos productivos	manejo de aguas de escorrentía en la escuela
reforestación cuencas hídricas	ventilador para la escuela
implementar las huertas caseras	mejoramiento de la infraestructura de la escuela
brigadas de esterilización, vacunación, vitaminización animal	sala de sistemas en la escuela
concientización sobre el cuidado animal	dotar una biblioteca escolar
mejoramiento de vivienda rural	mantenimiento de bocatomas
auxilios de vivienda para población vulnerable	implementar bachillerato nocturno
mejoramiento de trapiches comunales	dotación de instrumentos musicales
construcción de caseta comunal	cerramiento de la escuela
implementación de espacios deportivos	reubicación de viviendas
planta de potabilización	mejoramiento de caseta comunal
pozos sépticos	tanque de almacenamiento de agua
variedad de programas o carreras de la universidad	profesores para enseñar la lengua madre
brigadas de salud	construcción de acueducto rural

*Tabla 6: Propuestas de la comunidad Indígena la Soledad*

Entre las temáticas prioritarias se resalta la importancia del manejo de residuos, buscando implementar estrategias efectivas para reducir, reciclar y gestionar adecuadamente los desechos sólidos, contribuyendo así a la preservación del medio ambiente y la salud pública.

Asimismo, se hace énfasis en la estabilización geotécnica de los caminos de herradura, una medida esencial para mejorar la accesibilidad y la seguridad vial en las zonas rurales. El mantenimiento adecuado de estas vías garantiza una mejor conectividad entre las comunidades y facilita el acceso a servicios básicos como la salud y la educación.



Otro tema prioritario es la realización de brigadas de salud, que tienen como objetivo brindar atención médica preventiva y promover hábitos saludables entre los habitantes de la comunidad. Estas brigadas pueden incluir servicios de vacunación, atención odontológica, control de enfermedades crónicas y promoción de estilos de vida saludables, entre otros.

Además, se destaca la necesidad de instalar pozos sépticos y tanques de almacenamiento de agua para garantizar el acceso a agua potable y segura en la comunidad. Estas infraestructuras son fundamentales para prevenir enfermedades transmitidas por el agua y asegurar el suministro de este recurso vital para el consumo humano y las actividades domésticas.

Por último, pero no menos importante, se resalta la importancia de mejorar la infraestructura educativa, garantizando espacios adecuados y equipados para el aprendizaje de los estudiantes.

Estas temáticas reflejan las preocupaciones y necesidades de la comunidad, y son fundamentales para orientar las acciones y políticas que se implementarán en el marco del Plan de Desarrollo. Su inclusión en el plan garantizará la atención adecuada a las necesidades y prioridades de la población, contribuyendo así al desarrollo sostenible y equitativo de la región.

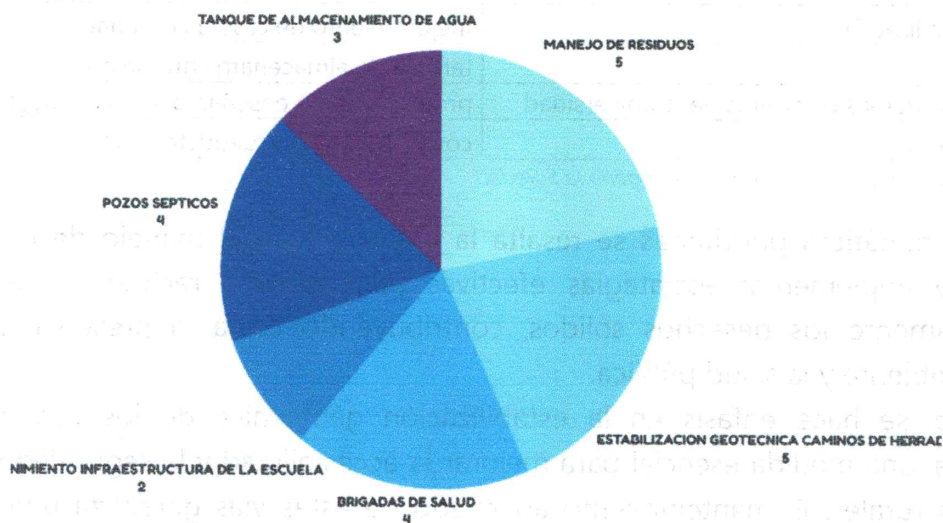


Gráfico 7: Principales temáticas de mayor énfasis por la comunidad



Fotografía 6: Mesa participativa Comunidad indígena la Soledad

### VEREDA LA BOCANA

La mesa de participación en la vereda La Bocana se llevó a cabo el día 26 de febrero, ubicada a un costado de la vía férrea, con la participación de 16 personas que habitan en las cercanías del río Cauca. Durante este encuentro, se discutieron diversas propuestas basadas en las necesidades y preocupaciones de la comunidad, las cuales se detallan a continuación:

Se planteó la necesidad de mejorar el acceso a servicios básicos como el agua potable, alcantarillado, recolección de residuos sólidos, con el fin de garantizar condiciones de vida dignas para todos los habitantes, Se destacó la importancia de fortalecer la salud mediante la implementación de programas de promoción y prevención de la salud.

Estas propuestas reflejan las necesidades y aspiraciones de la comunidad de La Bocana, y serán consideradas en la formulación del Plan de Desarrollo para garantizar un futuro próspero y sostenible para todos sus habitantes.

PROPUESTAS VEREDA LA BOCANA	
centro de salud	planta de potabilización
manejo y recolección de residuos. Basuras	sistema de alcantarillado
mejoramiento de vivienda	acueducto y concesión de agua
auxilios de vivienda para población vulnerable	brigadas de salud

Tabla 7: Propuestas de la comunidad de la Bocana

Entre las temáticas que más se resaltan o las cuales la comunidad hizo más énfasis se encuentran:

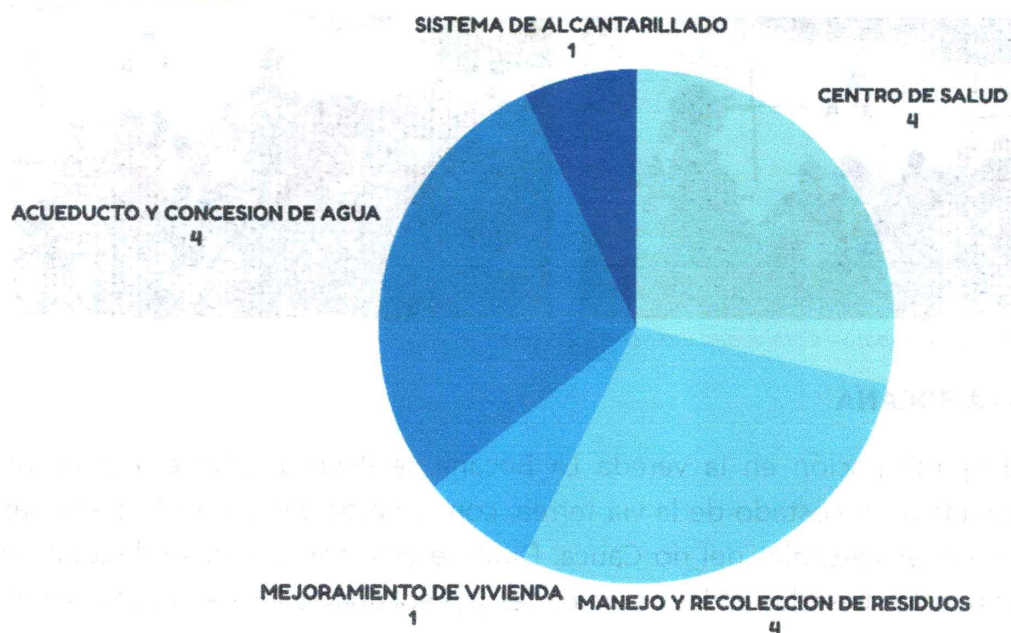


Gráfico 8: Principales temáticas de mayor énfasis por la comunidad



Fotografía 7: Mesa participativa Corregimiento la Bocana

### **CORREGIMIENTO EL PINTAO**

Para esta mesa participativa, lamentablemente, la comunidad no acudió a la convocatoria realizada por la administración municipal para el día 26 de febrero. Sin embargo, se llevaron a cabo esfuerzos adicionales para asegurar la participación ciudadana. Se realizó una socialización de las temáticas previstas con los habitantes de la casa donde se pretendía desarrollar la actividad, con el fin de involucrarlos en el proceso de consulta y recopilación de propuestas para el Plan de Desarrollo. A pesar de la baja asistencia, se valora el compromiso de aquellos ciudadanos que participaron en este proceso informativo, y se buscarán alternativas para fomentar una mayor participación en futuras instancias de consulta comunitaria.



A continuación, se enumeran las propuestas realizadas por un habitante del sector.

PROPUESTAS CORREGIMIENTO EL PINTAO	
dotación y equipamiento de escuela	Control de animales (serpientes)
brigadas de esterilización, vacunación, vitaminización animal	construcción de un acueducto
concientización sobre el cuidado animal	apoyo a emprendimientos
mejoramiento de la infraestructura de la escuela	

Tabla 8: Propuestas de la comunidad del Pintao

Se resalta la necesidad de construir un acueducto, lo cual garantizará el acceso a un suministro constante de agua potable para todos los habitantes, promoviendo así la salud y la higiene en la comunidad. Asimismo, se solicita el mejoramiento de la escuela, buscando crear un entorno educativo óptimo que brinde a los estudiantes las herramientas necesarias para un aprendizaje de calidad. Esto incluye la renovación de infraestructuras, la dotación de materiales educativos y el fortalecimiento de programas académicos y extracurriculares.

Otro aspecto importante es el control de animales serpientes, dado el riesgo que representan para la seguridad y la salud de los habitantes de la comunidad. La implementación de medidas efectivas para el control y la prevención de la presencia de serpientes. se destaca la importancia del cuidado y la protección animal, promoviendo prácticas responsables de tenencia de mascotas y el respeto hacia la vida animal en general.

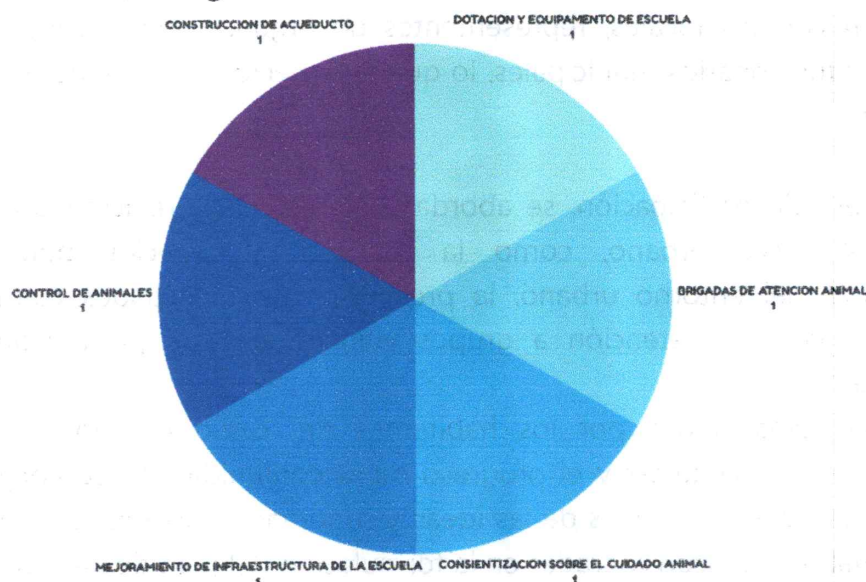


Gráfico 9: Principales temáticas de mayor énfasis por la comunidad



*Fotografía 8: Mesa participativa vereda El Pintao*

### **CASCO URBANO**

La mesa de participación del casco urbano tuvo lugar el día 25 de febrero en horas de la tarde, siendo el auditorio municipal el punto de encuentro. En esta ocasión, se congregaron 166 personas con el objetivo de comprender las temáticas del plan de desarrollo, identificar los grupos a los que se dirigen y expresar sus expectativas, contribuyendo así con ideas para beneficio común.

La diversidad de asistentes refleja el interés y compromiso de la comunidad en el proceso de planificación y toma de decisiones. Entre los participantes se encontraban residentes locales, representantes de organizaciones civiles, líderes comunitarios y funcionarios municipales, lo que enriqueció el intercambio de ideas y perspectivas.

Durante la mesa de participación, se abordaron temas clave relacionados con el desarrollo del casco urbano, como la mejora de servicios públicos, el embellecimiento del entorno urbano, la promoción de actividades culturales y recreativas, así como la atención a grupos vulnerables y la promoción de la inclusión social.

Las propuestas presentadas por los habitantes del casco urbano reflejan su preocupación por el bienestar y el progreso de la comunidad en su conjunto. A continuación, se detallan algunas de las ideas y sugerencias planteadas durante la reunión, las cuales serán consideradas en la formulación del plan de desarrollo para asegurar un futuro próspero y equitativo para todos los residentes del área urbana.



PROPUESTAS CASCO URBANO	
mejoramiento del centro de salud atención oportuna	charlas sobre violencia sexual
salud mental	charlas sobre violencia intrafamiliar
terapias para discapacitados	variedad de programas o carreras de la universidad
programación de citas EPS	mejorar la comunicación entre alcaldía y comunidad
manejo de residuos	dotar una biblioteca escolar
mejoramiento escenarios deportivos	empleo para jóvenes
formación cultural y artística	planta para las aguas residuales
participación ciudadana	cambiar el personal del hospital
dotación y equipamiento de escuelas	vivienda digna
formación deportiva	contar con un técnico en formulación de proyectos
mejoramiento y ampliación de cupos PREICFES	mejoramiento del transporte intermunicipal
vigilancia permanente a escuelas y colegios	proyecto de viviendas de interés social
capacitaciones sobre el cuidado ambiental	compra de tierras para ampliar las fuentes hídricas
tecnificar los procesos productivos	potencializar el inventario turístico
reforestación cuencas hídricas	reapertura de la central de sacrificio animal
brigadas de esterilización, vacunación, vitaminización animal	implementar el turismo ambiental
difusión de programas ambientales y gestión del riesgo	mercados campesinos
concientización sobre el cuidado animal	apoyo y acompañamiento a las JAC
auxilios de vivienda para población vulnerable	equipo de radiografías en el hospital
mejoramiento de la cancha	mantenimiento de acueducto
implementación de espacios deportivos	mejoramiento de vivienda
señalización vial	profesores o instructores deportivos
presencia de la policía instituciones educativas	ampliar la oferta de universidades y carreras profesionales
presencia de la policía en el área rural	fortalecimiento de los PRAES
charlas sobre prevención de drogas y alcoholismo	Propuestas de restaurante escolar

Tabla 9: Propuestas de Casco urbano

El encuentro llevado a cabo en el casco urbano constituyó un espacio vital donde la comunidad pudo expresar sus inquietudes y expectativas respecto al desarrollo futuro de su entorno. Durante este encuentro, se destacaron diversas áreas de interés que reflejan la diversidad de necesidades y aspiraciones de los participantes.

En primer lugar, la reforestación de cuencas se posicionó como una prioridad fundamental para preservar y proteger los recursos naturales locales, promoviendo así la conservación de los ecosistemas y la mitigación del cambio climático. También se hizo hincapié en la necesidad de ampliar la oferta universitaria con el propósito de brindar oportunidades educativas más accesibles y diversas para los jóvenes de la comunidad. En este sentido, se

resaltó la importancia de crear nuevos programas académicos y mejorar las instalaciones educativas para impulsar el desarrollo humano y profesional de la población local.

Otro tema prioritario abordado durante el encuentro fue el manejo adecuado de residuos sólidos. Los participantes enfatizaron la importancia de implementar políticas y programas efectivos para la gestión integral de los residuos, destacando la necesidad de promover prácticas de reciclaje y reducción de residuos para garantizar un entorno más limpio y sostenible.

Además, se resaltó la importancia de mejorar los servicios de salud locales y promover estilos de vida saludables como parte de la agenda de desarrollo comunitario. La promoción de la educación ambiental también fue un tema recurrente en la discusión, con el objetivo de sensibilizar a la población sobre la importancia de conservar el medio ambiente y adoptar prácticas sostenibles en la vida cotidiana.

Finalmente, se destacó la necesidad de llevar a cabo brigadas de bienestar animal y contar con profesores deportivos para promover el cuidado y la protección de los animales, así como para fomentar la práctica de actividades físicas y deportivas como parte de un estilo de vida activo y saludable para todos los miembros de la comunidad. Estas temáticas prioritarias reflejan el compromiso de la comunidad con el desarrollo integral y sostenible de su entorno, y serán consideradas en la formulación de políticas y programas para mejorar la calidad de vida de todos sus habitantes.



Fotografía 9. Mesa participativa Casco urbano



**PARCIALIDAD INDIGENA EL PALMAR**

La mesa de participación en la comunidad se llevó a cabo el día 25 de febrero en el salón de la comunidad de la alcaldía municipal. Este encuentro adquirió un significado especial, ya que coincidió con la ceremonia de posesión del gobernador indígena, resaltando así el valor y la importancia de la participación comunitaria en la toma de decisiones y el fortalecimiento de la autonomía local. En este evento conjunto, participaron activamente 24 integrantes de la comunidad indígena, quienes compartieron sus perspectivas, inquietudes y propuestas para el desarrollo de su comunidad.

Durante la mesa de participación, se abordaron diversas temáticas de interés para la comunidad indígena del Palmar. Entre ellas, se destacaron iniciativas para fortalecer la identidad cultural y preservar las tradiciones ancestrales, así como propuestas para mejorar las condiciones de vida y promover el desarrollo integral de la comunidad. Además, se discutieron temas relacionados con la protección del medio ambiente, la gestión de recursos naturales y la promoción de la salud y el bienestar de los habitantes indígenas.

Las propuestas realizadas por la comunidad indígena del Palmar reflejan su compromiso con la construcción de un futuro próspero y sostenible para las generaciones presentes y futuras. A continuación, se detallan algunas de las ideas y sugerencias planteadas durante la mesa de participación, las cuales serán consideradas en la formulación de políticas y programas que respondan a las necesidades y aspiraciones de esta comunidad ancestral.

<b>PROPUESTAS PARCIALIDAD INDIGENA EL PALMAR</b>	
mejorar el servicio de salud	mejoramiento de trapiches comunales
manejo de residuos	pozos sépticos
mejoramiento escenarios deportivos	mejorar la comunicación entre alcaldía y comunidad
participación ciudadana	construcción de viveros especies nativas
implementar la universidad en el campo	mantenimiento de bocatomas
Capacitaciones sobre el cuidado ambiental	tanque de almacenamiento de agua
tecnificar los procesos productivos	docentes para afianzar la lengua madre
reforestación cuencas hídricas	instalación de unidades sanitarias
implementar las huertas caseras	brigadas de salud

*Tabla 10: Propuestas de la comunidad indígena El Palmar*

La comunidad destacó varias temáticas durante la mesa de participación, enfatizando la importancia de mejorar diversos aspectos fundamentales para su bienestar y desarrollo. Entre estas temáticas prioritarias la comunidad expresó la necesidad de fortalecer y ampliar los servicios de atención médica en la zona, asegurando un acceso equitativo y de calidad para todos los habitantes. Se resaltó la importancia de preservar y promover el idioma tradicional de la comunidad, como parte fundamental de su identidad cultural y patrimonio.

Necesidad de mejorar las condiciones de saneamiento en la comunidad, garantizando el acceso a agua potable y sistemas adecuados de eliminación de desechos. Se planteó la importancia de realizar brigadas de salud periódicas para brindar atención médica preventiva, promover estilos de vida saludables y concienciar a la comunidad sobre temas de salud pública.

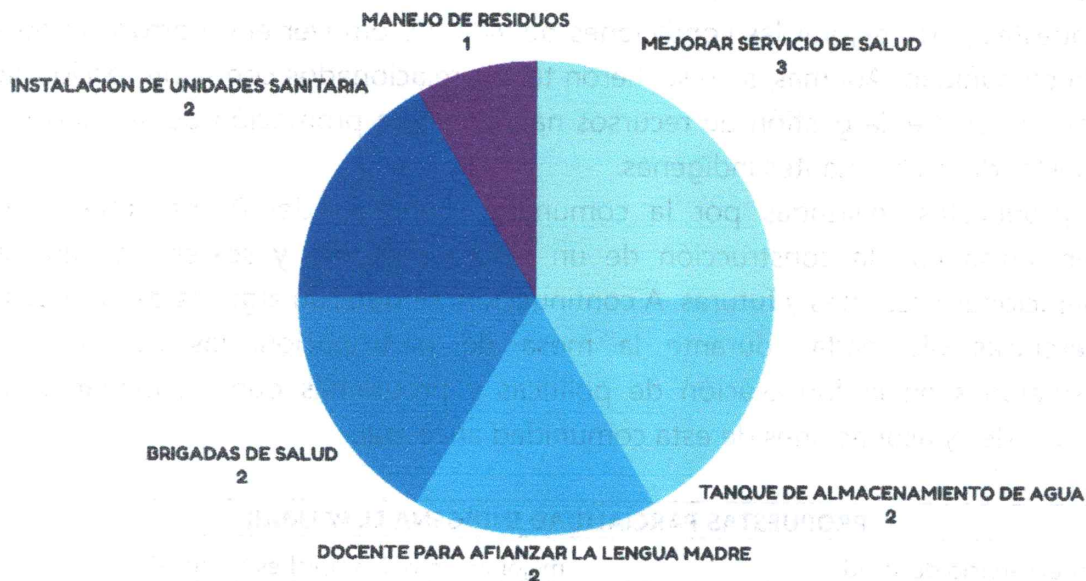


Gráfico 10: Principales temáticas de mayor énfasis por la comunidad



Fotografía 10: Mesa participativa Parcialidad indígena El Palmar

### **COMUNIDAD CAMPESINA**

La mesa de participación de los campesinos, celebrada el día 25 de febrero en el auditorio municipal, constituyó un espacio crucial para la comunidad agrícola y ganadera. En este encuentro, se congregaron 55 personas procedentes del sector ganadero y agrícola, con el propósito de comprender las temáticas del plan de desarrollo y ofrecer sus contribuciones para mejorar las condiciones de mercado y aumentar la productividad en el campo.

Durante la reunión, los participantes expresaron diversas preocupaciones y propuestas destinadas a fortalecer el sector rural y promover el desarrollo sostenible en la región. Algunos de los temas abordados incluyeron la necesidad de mejorar la infraestructura agrícola, garantizar el acceso a insumos y tecnología adecuados, así como implementar políticas que impulsen la comercialización de productos agrícolas y ganaderos. Además, se discutieron estrategias para enfrentar los desafíos climáticos y promover prácticas agrícolas sostenibles.

Las propuestas surgidas de esta mesa de participación reflejan el compromiso de la comunidad campesina con el desarrollo económico y social del campo. A



continuación, se detallan algunas de las ideas y sugerencias presentadas por los habitantes rurales, que serán consideradas en la elaboración de políticas y programas para fortalecer el sector agrícola y ganadero.

PROPUESTAS COMUNIDAD CAMPESINA	
mejoramiento de todos los centros de salud	construcción de placas huellas
terapias para discapacitados	mantenimiento de vías terciarias
programación de citas EPS	mejoramiento de trapiches comunales
manejo de residuos	mantenimiento a las motobombas rurales
mejoramiento escenarios deportivos	mantenimiento de cunetas y zanjas en vías rurales
participación ciudadana	construcción de caseta comunal
dotación y equipamiento de escuelas	mejoramiento de la cancha
formación deportiva	implementación de espacios deportivos
profesores para el colegio	planta de potabilización
implementar la universidad en el campo	pozos sépticos
capacitaciones sobre el cuidado ambiental	presencia de la policía instituciones educativas
tecnificar los procesos productivos	presencia de la policía en el área rural
reforestación cuencas hídricas	charlas sobre prevención de drogas y alcoholismo
implementar las huertas caseras	variedad de programas o carreras de la universidad
brigadas de esterilización, vacunación, vitaminización animal	mejorar la comunicación entre alcaldía y comunidad
difusión de programas ambientales y gestión del riesgo	construcción de viveros especies nativas
concientización sobre el cuidado animal	mejoramiento y estabilización geotécnica de caminos de herradura
mejoramiento de vivienda rural	mantenimiento de bocatomas
auxilios de vivienda para población vulnerable	reubicación de viviendas
SENA en el campo	

Tabla 11: Propuestas de la comunidad campesina

Entre las temáticas que más se resaltan o las cuales la comunidad hizo más énfasis se encuentran.

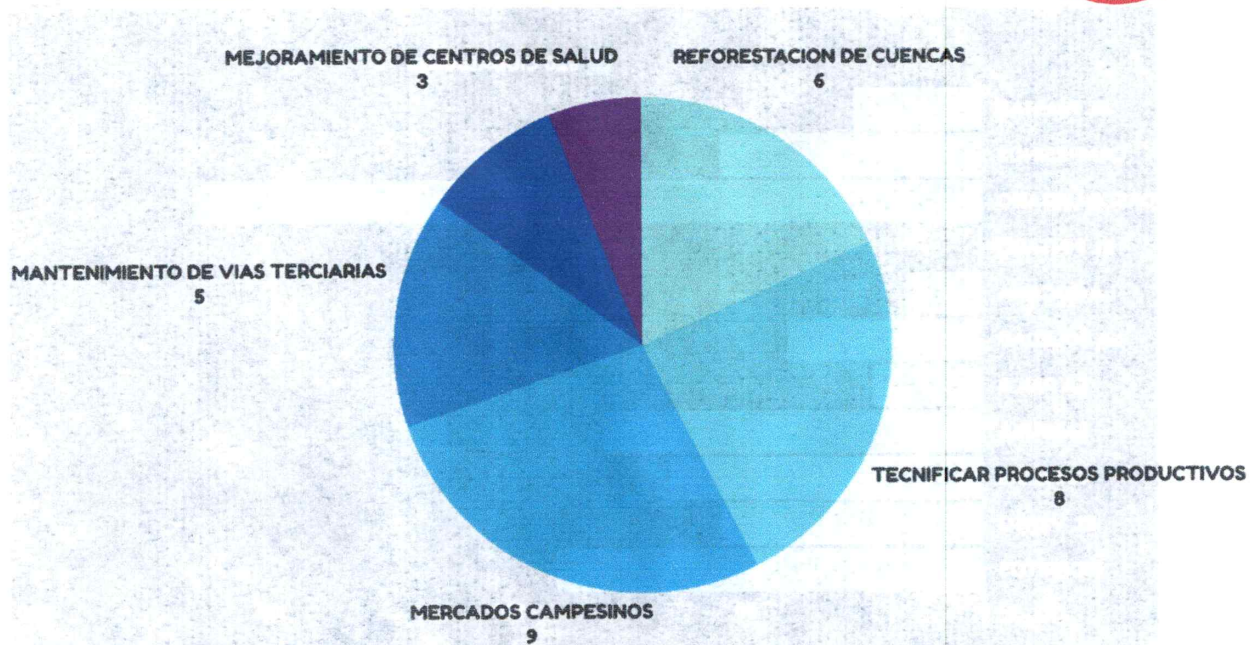


Gráfico 11: Principales temáticas de mayor énfasis por la comunidad



Fotografía 11: Mesa participativa Comunidad Campesina

En general la mesa de participación para la construcción del Plan de Desarrollo de Filadelfia tubo unas asistencias de 620 personas, los cuales compartieron sus ideas para el mejoramiento del municipio.

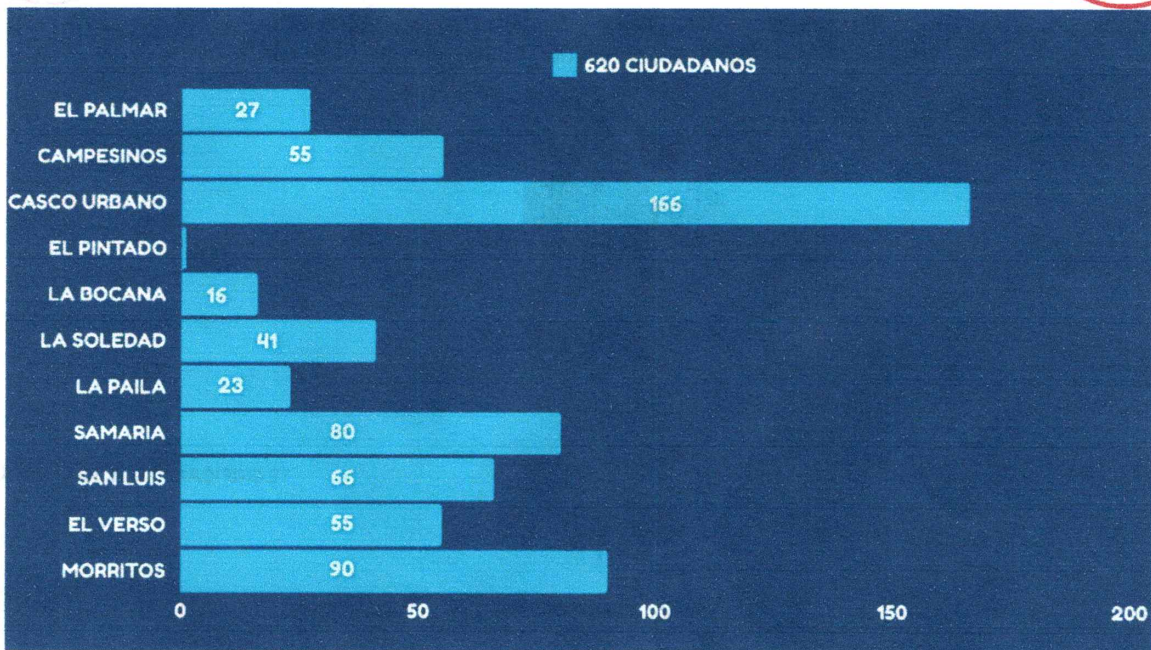


Gráfico 12: Número de participantes en todas las mesas

De manera general se puede establecer que los habitantes del municipio de Filadelfia, tanto de la zona rural como urbana, presentaron tendencia a ciertas temáticas que se muestra a continuación basadas en las necesidades de sus comunidades.

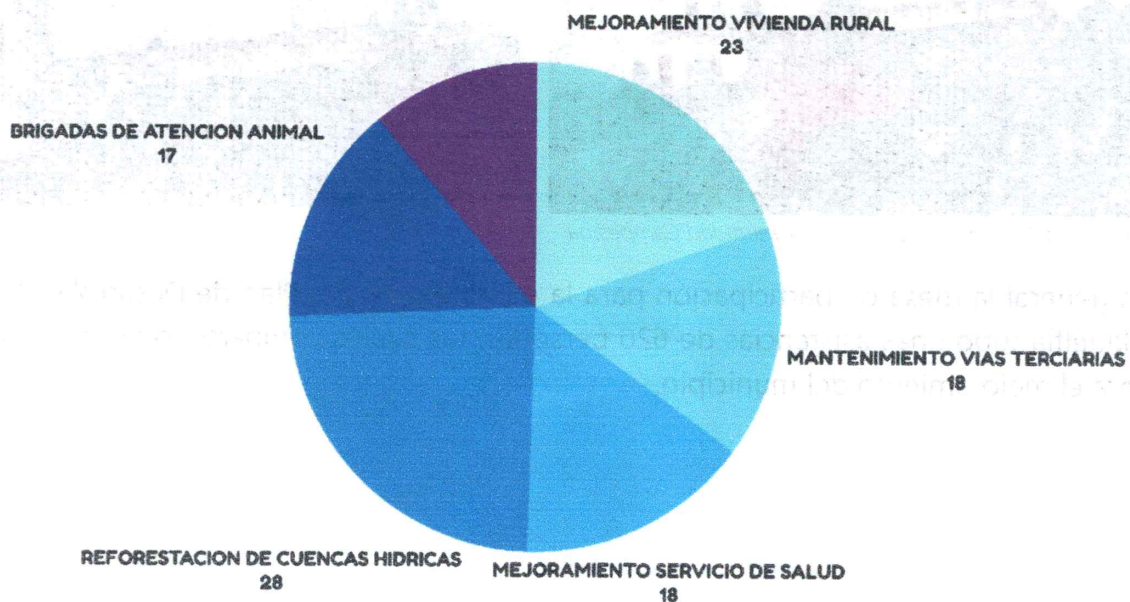


Gráfico 1. Tendencia de Propuestas de manera general



## **CONSTRUCCIÓN DEL DIAGNÓSTICO MUNICIPAL**

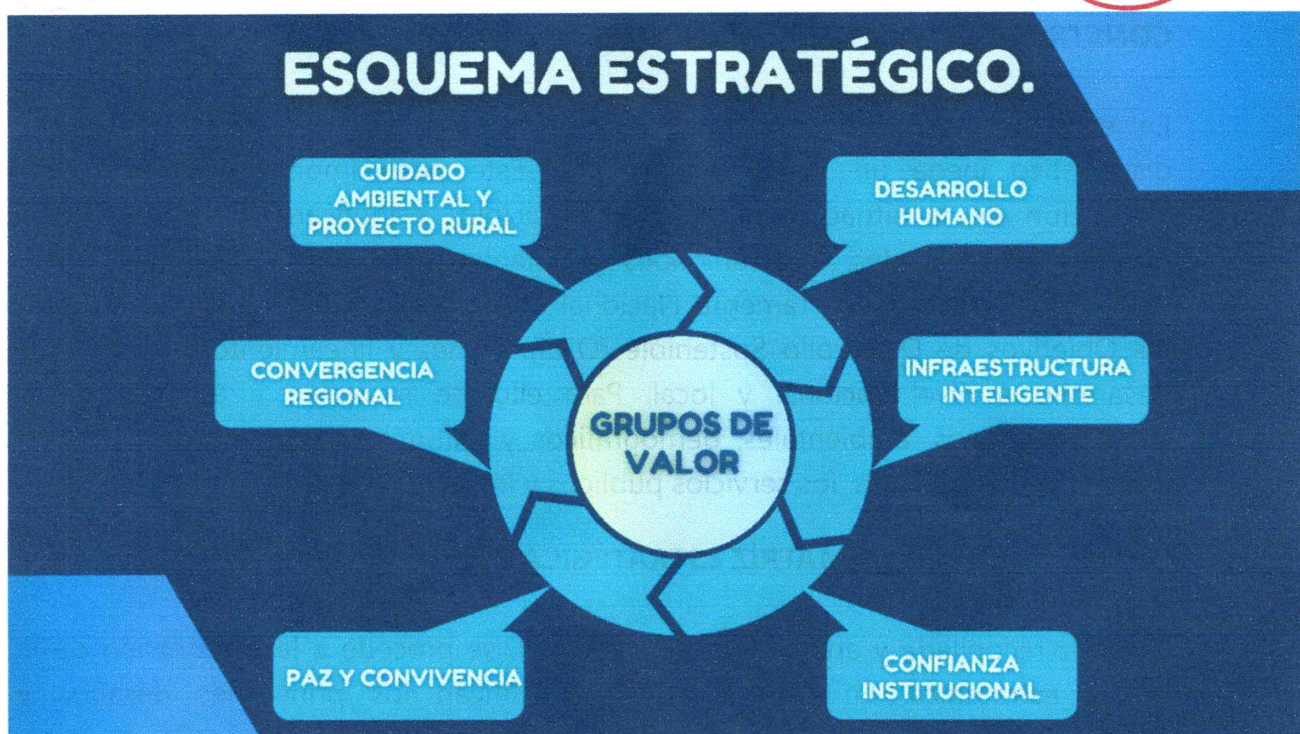
En el proceso de planificación del desarrollo municipal, la construcción del diagnóstico juega un papel fundamental. Este paso implica una exhaustiva evaluación de la situación actual del municipio, identificando sus principales fortalezas, debilidades, oportunidades y amenazas, siguiendo los lineamientos establecidos desde Departamento Nacional de Planeación (DNP) y articulado con los Objetivos de Desarrollo Sostenible (ODS), planes y lineamientos públicos de desarrollo a nivel nacional y local. Para ello, se recopilan y analizan datos socioeconómicos, ambientales, demográficos y culturales, así como información sobre la infraestructura, los servicios públicos y las políticas existentes.

## **ELABORACIÓN DE LA MATRÍZ ESTRATÉGICA DE PLANIFICACIÓN**

Una vez recopilada y analizada la información, se procede a la elaboración de la matriz estratégica. En este paso, se identifican los principales desafíos y oportunidades del municipio, se establecen objetivos de desarrollo a corto, mediano y largo plazo, y se definen las estrategias y acciones necesarias para alcanzar estos objetivos. Se asegura que estas estrategias estén alineadas con los ODS, la planificación y desarrollo territorial, en cumplimiento del marco normativo vigente.

Teniendo en cuenta los avances de la gestión pública para la estandarización de los productos del Estado Colombiano en pro de la ciudadanía, se revisaron exhaustivamente los códigos de producto de la Matriz General Ajustada MGA, homologando las intenciones del alcalde, las oportunidades locales y regionales y las diferentes propuestas con los productos aquí expuestos.

Así se definieron las líneas estratégicas de intervención:



### DEFINICIÓN DE PROYECTOS DE REGALÍAS

La ley 2056 de 2020 del Sistema General de Regalías establece que para ser financiados con recursos del SGR, los proyectos de inversión deberán incorporarse en el Plan de Desarrollo de las entidades territoriales, en un capítulo independiente de inversiones con cargo a los recursos del Sistema General de Regalías que se denominará "INVERSIONES CON CARGO AL SGR" y sus modificaciones o adiciones. La construcción del capítulo independiente significó para el municipio de Filadelfia, Caldas, el desarrollo y la materialización de los principios la planeación participativa, donde el dialogo y la concertación fueron la base para la consolidación de iniciativas y propuestas de desarrollo que permitan la reactivación económica y el cierre de brechas para el municipio; siendo la equidad y la igualdad los principios rectores que orientaron y enmarcaron el proceso de construcción del capítulo independiente con cargo a recursos del SGR



### **PLAN PLURIANUAL DE INVERSIONES**

Finalmente, se elabora la matriz plurianual, que establece un plan de acción detallado para implementar las estrategias definidas en la matriz estratégica a largo del periodo administrativo. Esta matriz incluye la asignación de recursos, la definición de responsabilidades, los plazos de ejecución y los mecanismos de seguimiento y evaluación para asegurar el cumplimiento de los objetivos establecidos.



## ANALISIS TERRITORIAL

Filadelfia, que data de su fundación en 1850, adopta su nombre de los términos latinos "FILOS", que significa amor, y "DELLOS", que significa hermanos, encapsulando así el concepto de "AMOR DE HERMANOS". Reconocido como municipio por la ley 250 de 1873, se encuentra ubicado en la región del Eje Cafetero, específicamente en el departamento de Caldas, en la subregión Alto Occidente, a una altitud de 1620 metros sobre el nivel del mar y a las orillas del río Cauca.

Catalogado como municipio de sexta categoría según la ley 617 de 2000, limita al norte con La Merced y Supía, al sur con Neira, al oriente con Aranzazu, y al occidente con Riosucio y Quinchía. El municipio abarca la cabecera municipal y los corregimientos de Samaria, Morritos, La Paila, El Pintado, El Verso y San Luis. Con una extensión terrestre de 215 km<sup>2</sup>, de los cuales 214,98 km<sup>2</sup> están predominantemente dedicados a la agricultura y la ganadería. El 44,8% de las viviendas rurales se dedican a la actividad agrícola, el 95,2% a la pecuaria y el 4,1% a la piscícola. El 67,22% del territorio cuenta con un clima templado, el 41,41% es cálido y el 1,2% es frío. Los ecosistemas presentes en el municipio abarcan el Zonobioma Húmedo Tropical del Cauca, que cubre el 63% del territorio, y el Orobioma Andino de la Cordillera Central, subdividido en un 4% de Orobioma Andino y un 33% de Orobioma Subandino. Las principales redes hidrográficas incluyen el río Cauca, el río Maiba, el río Tapias, el río Tareas y el río La Honda, además de las quebradas Despensas, Santa Rosa y El Jardín. Filadelfia también se ve afectada por tres grandes fallas geológicas: Romeral, San Jerónimo y Las Bocas. En cuanto a la organización territorial, el municipio está dividido en un total de 36 veredas, cada una con características territoriales, sociales y comunitarias únicas.

# MUNICIPIO DE FILADELFIA

2024 - 2027



Gráfico 13: Veredas municipio de Filadelfia

Según los datos proporcionados por las bases de datos nacionales, el municipio alberga una población de 11,737 habitantes. Desglosando la población por género, se observa que el 50.2% (5,891) son hombres y el 49.9% (5,84) son mujeres. En términos de distribución geográfica, el 61.1% (7,176) de los habitantes residen en el área rural del municipio, mientras que el 38.9% (4,561) vive en el área urbana. Esta distribución destaca la importancia de priorizar el desarrollo rural, centrándose en los campesinos y la preservación ecológica del territorio.

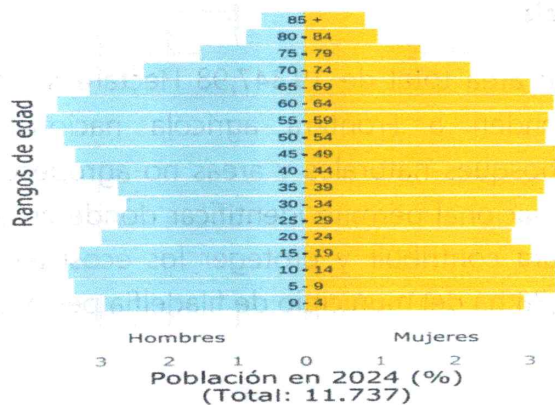
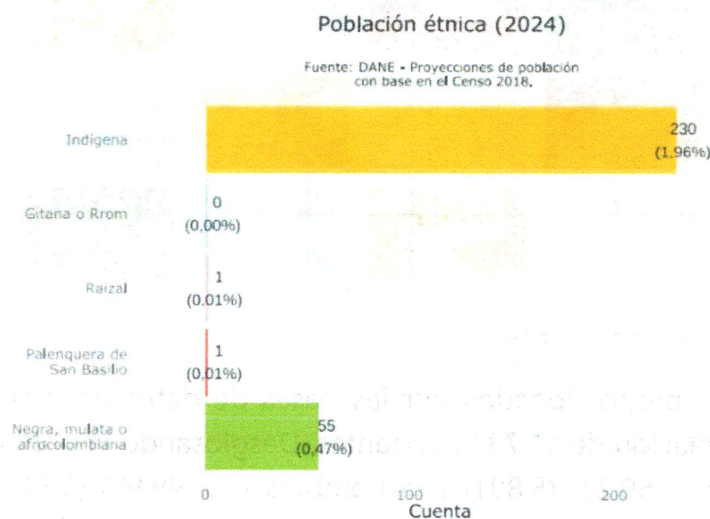


Gráfico 14: Población municipio de Filadelfia

De acuerdo con el sistema de estadísticas territoriales Terridata las proyecciones del Departamento Nacional de Planeación, se estima una población étnica de 287 personas, el cual representa un 2,45% de la población presente en el municipio de Filadelfia, habitantes en nuestro municipio, desglosada de la siguiente manera: 230 indígenas, 55 personas de ascendencia negra, mulata o afrocolombiana, 1 raizal y 1 palenquero. Estos datos resaltan la diversidad étnica de nuestra comunidad y la importancia de considerar las necesidades específicas de cada grupo en nuestra visión de desarrollo.



Población étnica total: 287 personas, 2,45 % del total.

Gráfico 15: Población étnica Filadelfia

## LÍNEA ESTRATÉGICA 1: CUIDADO AMBIENTAL Y PROYECTO RURAL

### Frontera Agrícola

Filadelfia tiene un área total de 19.347,98 Hectáreas, de las cuales 17856,231 ha (92,3%) corresponden a Frontera agrícola nacional y 1491,755 ha (7,7%) corresponden a bosques naturales y áreas no agropecuarias, cabe señalar que la frontera agrícola nacional permite identificar donde es posible realizar actividades agropecuarias, para contribuir y proteger los ecosistemas naturales. Como dato importante 5.776,78 ha del municipio de Filadelfia pertenecen al PCCC.



Es importante destacar que el municipio de Filadelfia se caracteriza por su marcada vocación agropecuaria. El sector agrícola se sustenta en cultivos como la caña panelera, el plátano, el café, el aguacate y el frijol, mientras que en el ámbito pecuario sobresalen la ganadería y la porcicultura.

Cultivos de mayor producción en la entidad

Orden por nivel de producción (2021)	Cultivo	Producción (t)	Rendimiento (t/ha)
1º Primer cultivo	Caña Panelera	8.185,00	5,00
2º Segundo cultivo	Plátano	5.815,00	10,00
3º Tercer cultivo	Café	1.901,85	1,27
4º Cuarto cultivo	Aguacate	173,70	9,00
5º Quinto cultivo	Frijol	83,70	1,80

Fuente: UPRA



Imagen 1: Cultivos e inventario pecuario Filadelfia, 2024 fuente Terridata

### Zonificación de aptitud

La Zonificación de Aptitud es un proceso que permite identificar el potencial de uso de la tierra, basado en el análisis de diversos criterios físicos, socio-ecosistémicos y socioeconómicos, en el contexto de la frontera agrícola. A continuación, se describe la zonificación de aptitud para el municipio de Filadelfia, centrándose en los cultivos más representativos, esta zonificación delimita las áreas aptas y no aptas para la actividad agrícola, contribuyendo así a una gestión más eficiente de los recursos. Actualmente, se han realizado 70 zonificaciones de aptitud a nivel nacional.

Tabla 1: zonificación de aptitud filadelfia 2024, Fuente SUPRA

Aptitud	Aguacate		Café		Caña panelera		carne Bovina		Leche Bovina	
	Ha	%	Ha	%	Ha	%	Ha	%	Ha	%
<b>Aptitud alta</b>	3.402	17,60%	7.401	38,30%	16109,28	83,26%	10.037	51,90%	10.521	54,40%
<b>Aptitud media</b>	161	0,80%	1.470	7,60%			437	2,30%		
<b>Aptitud baja</b>			4.213	21,80%						
<b>No apta</b>	15.732	81,30%	6.184	32,00%	3184,967	16,46%	8.820	45,60%	8.774	45,30%
<b>Exclusión legal</b>	54	0,30%	80	0,40%	53,737	0,28%	54	0,30%	54	0,30%

### Potencial de Adecuación de Tierras con fines de irrigación

El potencial de adecuación de tierras con fines agrícolas en el municipio de Filadelfia se fundamenta en la necesidad de identificar los tipos de sistemas de riego a nivel general, como parte integral de los procesos de adecuación de tierras. Este enfoque se basa en un análisis biofísico del territorio, complementado por consideraciones ecosistémicas y

socioeconómicas. Se realiza un análisis exhaustivo del recurso hídrico superficial, lo que facilita la regularización de la producción agropecuaria y, en consecuencia, contribuye a mejorar los ingresos en las áreas rurales.

Dadas las características físicas del territorio del municipio de Filadelfia, se contemplan los siguientes aspectos:

Tabla 2: Áreas potenciales para adecuación de tierras con fines de irrigación, Fuente SIPRA 2024

ITEM	ÁREAS POTENCIALES	HECTÁREAS	PORCENTAJE
<b>TIPO DE TIERRAS</b>	TIPO 3 - Irrigables con especificaciones de riego especializadas	713	3,70%
	TIPO 4 - Irrigable con altas especificaciones y limitaciones	1.422	7,30%
	TIPO 5 - Irrigable para sistemas de riego de elevada eficiencia presurizados	1.388	7,20%
	Fuera de Frontera	15.826	81,80%
<b>ECOSISTÉMICO</b>	A1_Alta	3.522	18,20%
	Fuera de Frontera	15.826	81,80%
<b>DISPONIBILIDAD DE RECURSO</b>	D1_Alta	3.522	18,20%
	Fuera de Frontera	15.826	81,80%
<b>REGULACIÓN RECURSO HÍDRICO</b>	R2_Moderada	3.522	18,20%
	Fuera de Frontera	15.826	81,80%
<b>NECESIDAD DE RECURSO HÍDRICO</b>	N3_Baja	3.522	18,20%
	Fuera de Frontera	15.826	81,80%

### Acceso, concentración de la tierra y formalización de la propiedad

La alta informalidad en el sector rural del municipio de Filadelfia, que oscila entre el 50% y el 75%, refleja la presencia de situaciones técnicas o jurídicas imperfectas en los predios rurales. Este fenómeno se debe principalmente al desconocimiento por parte de la comunidad rural de la oferta institucional de políticas de acceso a tierras, así como a la baja recaudación de impuestos prediales por parte de grandes propietarios. Además, se observa una limitada caracterización de las formas de propiedad rural en el municipio y una gestión insuficiente ante entidades nacionales para obtener recursos y cofinanciación de proyectos destinados a la compra de tierras, entre otros factores. Esto conlleva a altos niveles de pobreza en las zonas rurales, una baja producción de alimentos y materias primas, así como al desaprovechamiento de las ofertas y programas de acceso a tierra y formalización, entre otros problemas.

**Proyectos Integrales de Desarrollo Agropecuario Rural con Enfoque Territorial (PIDAR – PIDARET)**

El Plan Integral de Desarrollo Agropecuario y Rural con Enfoque Territorial (PIDARET) para el departamento de Caldas es una herramienta de gestión destinada al desarrollo del territorio rural. Este plan se concibe como una estrategia con visión departamental, con el objetivo de liderar el desarrollo agropecuario y rural sostenible. Se propone alcanzar este objetivo mediante sistemas de producción planificados e integrados, que se vinculen de manera productiva y comercial con los mercados locales, nacionales e internacionales en el horizonte temporal comprendido entre 2018 y 2038.

Desde el municipio de Filadelfia, se articulan y ejecutan acciones orientadas a la implementación de líneas de inversión que abordan intervenciones integrales en contribución al desarrollo rural territorial. Se enfatiza en el fortalecimiento de los circuitos cortos de comercialización a través de iniciativas como Mercados Campesinos, Ruedas de Negocio y Agroferias. Asimismo, se promueve la participación activa en los espacios territoriales a través del Consejo Municipal de Desarrollo Rural (CMDR).

**Créditos y valor de créditos de Fomento Agropecuario otorgados a Nivel Nacional**

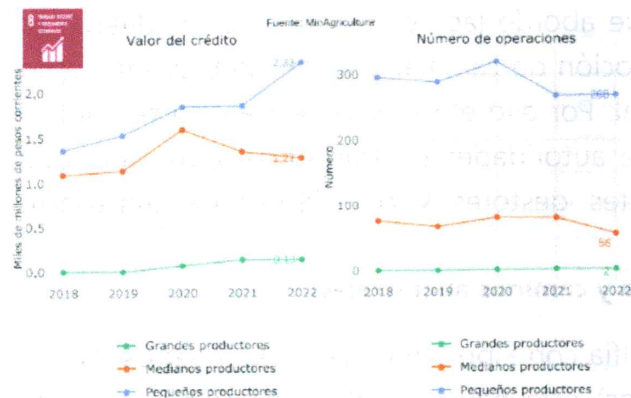


Imagen 2: créditos otorgados a productores, fuente min agricultura 2022

Para evaluar la actividad agropecuaria de un territorio y analizar el acceso a créditos destinados a mejorar la productividad agrícola y pecuaria, se observa que el municipio de Filadelfia ha estado fomentando activamente la participación de la comunidad rural en el acceso a créditos. En este sentido, se ha registrado una alta tasa de acceso a créditos por parte de pequeños

productores, quienes los utilizan para la creación y mejora de los factores de producción. El objetivo es sistematizar y fortalecer los procesos agrícolas y el sector rural en su conjunto. Este enfoque contribuye significativamente al aumento de la competitividad agropecuaria a nivel territorial y estos mecanismos de financiación garantiza el fácil acceso de los pequeños productores al crédito, de forma tal que



puedan obtener recursos para desarrollar inversiones que pongan su negocio al nivel de las exigencias del mercado.

#### **Sanidad e inocuidad**

La alcaldía municipal de Filadelfia está llevando a cabo acciones para controlar enfermedades y plagas, con el objetivo de tener un impacto positivo en la seguridad alimentaria y en la economía de los agricultores. En cuanto a la vacunación de bovinos, se ha logrado una cobertura significativa en el municipio. Además, se está brindando apoyo educativo en los procesos productivos y sanitarios agropecuarios, con un enfoque inclusivo que acompaña a los productores campesinos.

Para garantizar un seguimiento adecuado, se está estableciendo un registro de productores y predios agropecuarios, con la colaboración de la Secretaría de Agricultura y Medio Ambiente del municipio. Se están articulando acciones para certificar prácticas agrícolas y pecuarias sostenibles, proporcionando inspección, vigilancia y control en la producción, comercialización y uso seguro de insumos agrícolas y pecuarios.

#### **Planes de Movilidad Sostenible y Segura / Sistemas de Transporte Público**

El municipio de Filadelfia establece como elemento estratégico generar procesos de movilidad seguros y sostenibles que aborde las necesidades de los diferentes modos de transporte, incluida la promoción de caminar y andar en bicicleta como parte integral de la movilidad territorial. Por ello el servicio de transporte público requiere la articulación permanente de autoridades de transporte y tránsito, que brinde acercamiento con los diferentes gestores y operadores de transporte público municipal y rural de Filadelfia.

#### **Red vial regional (secundaria, terciaria y caminos ancestrales)**

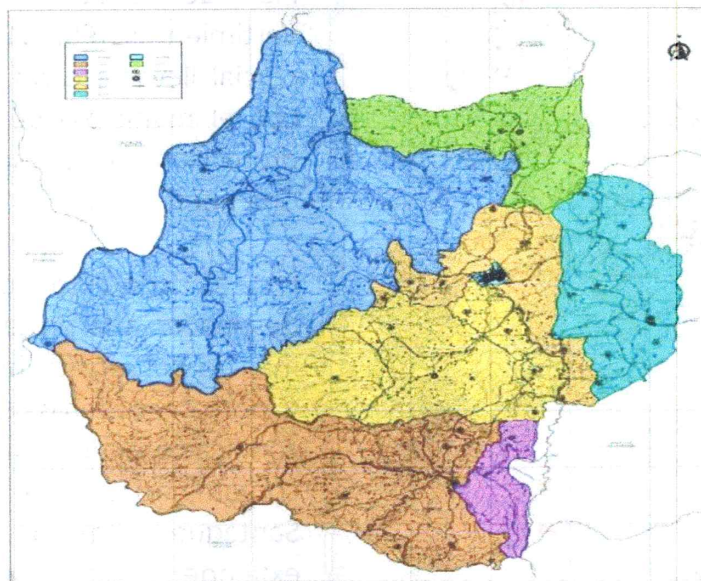
Las vías rurales del municipio de Filadelfia corresponden a 94.11 kilómetros, de los cuales sólo el 16.04% (15.09 kilómetros) está pavimentado y el 83,96% restante (79,02 kilómetros) se encuentra sin pavimentar, además, las zonas rurales cuentan con 15 kilómetros de vías férreas y 15 kilómetros de ríos navegables (Río Cauca), acorde a lo descrito en el Asis 2023.

Por otro lado, las vías urbanas del municipio tienen una longitud de 7,2 kilómetros, de los cuales el 69,4% (5 kilómetros) se encuentran en buen estado, y el restante requiere mejoramiento y pavimentación; una de las vías principales que comunica a Filadelfia con la capital Caldense y diversos municipios del norte de Caldas,



presenta problemas relacionados con zonas geológicamente inestables asociadas a la falla geológica Cauca- romeral, que podrían provocar el colapso de la carretera durante los duros inviernos, dejando incomunicado a Filadelfia con estos municipios. En el área rural el sector de Balmoral y La Paila presenta dificultades de acceso y

al ser un sitio de pendiente y sin igualmente el Maiba, que cruza Maiba se altamente deteriorado por lo rehabilitación conectividad con pueblos de El Piedras Blancas y municipio de La



transporte alta asfaltar, puente el río encuentra

cual su asegura la los Verso, Tambo y el Merced.

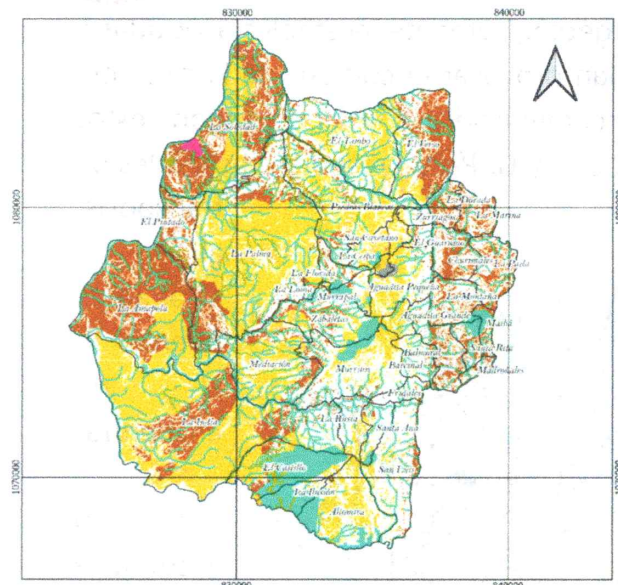
*Imagen 3: Mapa distribución veredal Filadelfia, Fuente: planeación municipal, 2017*

### **Ordenamiento Territorial alrededor del agua y la biodiversidad**

En cuanto a los Planes de Ordenación y Manejo de Cuencas Hidrográficas, se destaca la implementación del POMCA de la Cuenca del Río Tapias y otros afluentes directos del Río Cauca, aprobado mediante la resolución 0644 de 2021. El Río Maibá, por su parte, recibe las aguas residuales del municipio, siendo Empocaldas el principal generador de vertimientos, los cuales son mayoritariamente de tipo doméstico, con un menor porcentaje de vertimientos no domésticos procedentes de la central de beneficio animal.

# MUNICIPIO DE FILADELFIA

2024 - 2027



	<b>MAPA ZONIFICACION AMBIENTAL POMCA RIO TAPIAS - MUNICIPIO DE FILADELFIA CALDAS. Determinantes Ambientales para el Ordenamiento Territorial</b>	<b>LEYENDA</b> 
	<b>FECHA: Marzo de 2021</b>  ESCALA DE 1:110.000    ESCALA DE 1:25.000 PLOTEO:                    MAPA:	1 0 1 2 3 km
<b>ELABORÓ: SUDIRECCION DE PLANIFICACION AMBIENTAL DEL TERRITORIO.</b>	<b>FUENTE:</b> Información cartográfica básica IGAC plancha 1.25.000	<b>REFERENCIA ESPACIAL</b> Coordinate System Colombia Bogota 1975 Projection: Transverse Mercator Datum: Bogota False Easting: 1.209.906.0000 False Northing: 1.000.000.0000 Central Meridian: -74.0889 Scale: 1.0000 Latitude of Origin: 4.5992 Units: Meter

Fuente Corpocaldas

El municipio cuenta con una valiosa oferta hídrica en su área urbana, especialmente proveniente del río Cristalina, para la cual se cuenta con el Plan de Saneamiento y Manejo de Vertimientos (PSMV), frente a ello es crucial llevar a cabo labores conjuntas con el municipio de Aránzazu para la protección y conservación del río Chamberí.

En el contexto de las acciones destinadas a la protección y adecuado manejo del recurso hídrico subterráneo y de los acuíferos, se ha realizado la zonificación de vulnerabilidad a la contaminación de los acuíferos Santágueda-Km 41, los cuales se extienden por varios municipios, incluido Filadelfia.

Imagen 4: Zonificación ambiental POMCA rio Tapias, 2021.

## Protección del suelo rural como garantía del derecho a la alimentación.

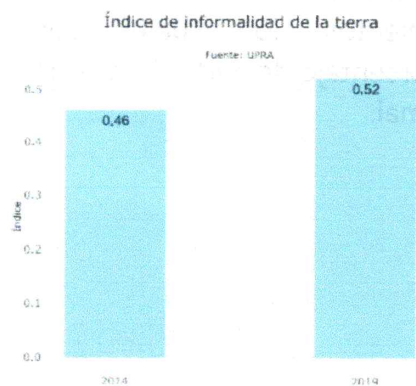


Imagen 5: índice de informalidad de la Tierra, UPRÁ 2014-2019

La informalidad en la tenencia de tierras rurales en el municipio de Filadelfia es un fenómeno que permite identificar y delimitar áreas con posibles situaciones de informalidad a nivel predial. Esto sirve como insumo técnico en el proceso de planificación del ordenamiento social y productivo de la propiedad rural. En el periodo comprendido entre 2014 y 2019, se observa un aumento de 0,6 puntos porcentuales en esta informalidad, indicando que los ocupantes o poseedores de tierras no tienen un título válido registrado o inventariado en el registro de instrumentos públicos.



Imagen 6: hectáreas entregadas y formalizadas, ANT 2023

Es importante destacar que el número de hectáreas entregadas y formalizadas no necesariamente se traduce en un aumento en la cantidad de tierra a la que accede la población. Sin embargo, esto contribuye al empoderamiento de la comunidad rural y al cierre de brechas en la ruralidad al establecer acciones relacionadas con el desarrollo rural integral. Estas acciones buscan avanzar

progresivamente en el derecho a la alimentación, aprovechando el potencial del suelo agropecuario y fortaleciendo la cadena del ciclo agropecuario, así como las infraestructuras necesarias para su desarrollo.

### Personas en el centro de la planeación para la cohesión territorial

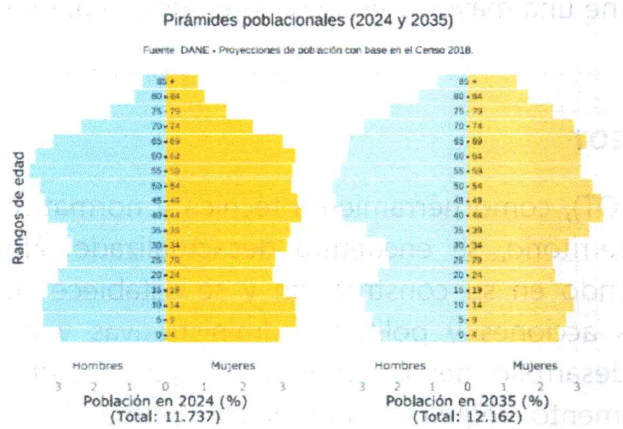


Imagen 7: Pirámide poblacional filadelfia 2024-2035, fuente DANE

El crecimiento poblacional de Filadelfia continuará, proyectándose una población de 12,162 habitantes para el año 2035, en comparación con los 11,737 proyectados en 2024. Para lograr una cohesión territorial efectiva, es crucial la participación organizada de instituciones, comunidades y del sector privado en el entendimiento de las dinámicas poblacionales y demográficas, así como en la

construcción de una visión y proyecto territorial común.

En cuanto a la estructura de la población de Filadelfia, se observa una tendencia hacia la reducción en la base de la pirámide y un aumento en las edades jóvenes adultas. Según datos del Dane 2018, se ha evidenciado una disminución en el tamaño promedio de los hogares colombianos, acompañado de un incremento en el número de hogares unipersonales. Esto es relevante para la planificación y el desarrollo territorial, especialmente en lo concerniente a la provisión de servicios y vivienda.



La distribución por edad en la pirámide poblacional muestra una reducción en el grupo de edad entre los 30 y los 49 años, lo que sugiere la migración de la población hacia otros lugares, aunque existe un retorno a una edad más avanzada. La presencia de barras anchas en la base indica un índice medio de fecundidad y una permanencia en el territorio hasta la finalización de la etapa juvenil. Esto subraya las limitadas oportunidades que ofrece el municipio en educación superior, empleo y desarrollo económico, lo que puede motivar la migración de la población joven hacia otras áreas.

En cuanto a la distribución por sexo y grupos de edad, se observa un mayor número de mujeres en el rango de edad de 25 a 44 años, mientras que hay una proporción mayor de la población en los grupos de edad de 5 a 24 años y de 60 a 79 años. En términos de ubicación espacial, la población del municipio tiene una mayor presencia en el área rural que en la urbana.

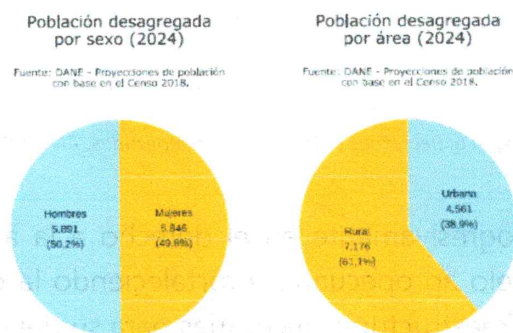


Imagen 8: Población desagregada por sexo y área, 2024, DANE

### Articulación operativa entre los PDT EOT

El Plan de Ordenamiento Territorial (EOT), como herramienta técnica y normativa para la planificación y gestión del territorio, se encuentra desactualizado. No obstante, actualmente se está avanzando en su construcción y se establece su articulación dentro del marco de las acciones y políticas administrativas y de planificación física que orientan el desarrollo del territorio municipal a corto, mediano y largo plazo. Este instrumento regula la utilización, ocupación y transformación del espacio físico urbano y rural a través de un conjunto de normas, programas y proyectos que concretan las metas del plan.

Las necesidades más apremiantes de la comunidad de Filadelfia incluyen el acceso a vivienda digna, servicios públicos básicos, atención en salud, educación, así como espacios para la recreación y el deporte. Según el Censo de 2018, la comunidad de Filadelfia no alcanza el umbral mínimo de bienestar, clasificándose como una comunidad en situación de pobreza. Esta condición se observa en mayor proporción en el área rural, donde prevalecen índices elevados de viviendas inadecuadas, hacinamiento crítico, servicios inadecuados, alta dependencia



económica, presencia de niños en edad escolar que no asisten a la escuela y una elevada dependencia económica.

Tabla 3: Necesidades Básicas Insatisfechas por Categorías, DANE 2018

Necesidades Básicas Insatisfechas por Categorías %						
Prop de Personas en NBI (%)	Prop de Personas en miseria	Componente vivienda	Componente Servicios	Componente Hacinamiento	Componente Inasistencia	Componente dependencia económica
13,63	1,33	2,04	0,65	2,27	1,44	8,78

### Las personas, el agua, y la biodiversidad en el centro del ordenamiento territorial

El plan de desarrollo municipal tiene como objetivo principal promover la disponibilidad de agua y la conservación de las fuentes hídricas, así como los servicios ecosistémicos que sustentan las actividades humanas y productivas en el municipio de Filadelfia. También busca abordar la adaptación al cambio climático y la gestión del riesgo de desastres.

En el marco de sus responsabilidades, el municipio lleva a cabo la planificación del uso y ocupación del territorio para garantizar el uso sostenible, la renovación y conservación de los ecosistemas y los recursos naturales. Como herramienta de planificación, se cuenta con el Plan de Ordenación y Manejo de la Cuenca Hidrográfica (POMCA) de la Cuenca del Río Tapias y otros afluentes directos del Río Cauca, aprobado mediante la resolución 0644 de 2021.

En relación con los vertimientos municipales, el Río Maibá recibe el 100% de las aguas residuales del municipio, siendo Empocaldas el prestador de servicios públicos de acueducto y alcantarillado. Para la protección y adecuado manejo del recurso hídrico subterráneo y los acuíferos, se ha realizado la zonificación de vulnerabilidad a la contaminación de los acuíferos Santágueda-Km 41, que incluye el municipio de Filadelfia.

El municipio cuenta con una valiosa oferta hídrica en su área urbana, especialmente proveniente del río Cristalina, que constituye la principal fuente de abastecimiento del municipio. A continuación, se presenta la oferta hídrica y la demanda del río Cristalina.

Tabla 4: Abastecimiento municipal, fuente Corpocaldas 2020

Acueducto/ C. Urbano abastecido	Población 2024 (Habs)	Nombre F. abastecedora	Oferta			Demanda Real
			Caudal min. (L/s)	Caudal Max. (L/s)	Caudal medio (L/s)	Caudal Real Demandado (L/seg)
Empocaldas Filadelfia	11737	Q. La Cristalina	3,9	21,6	11,1	8,74
		Total	3,9	21,6	11,1	8,74

Casco urbano abastecido	Empresa de Acueducto	Fuente Abastecedora	% pérdidas totales	Predominio uso del suelo	INDICADORES IDEAM		
					IUA	IVH	
Filadelfia	EMPOCALDAS S.A. E.S.P.	Q. La Cristalina	41%	Pastos limpios	127,2%	Muy Alta	Muy Alta

Cabe señalar que el municipio de Filadelfia presenta un alto grado de vulnerabilidad hídrica en términos de abastecimiento, por lo cual estrategias de fortalecer y consolidar el acueducto regional se convierte en herramientas para afrontar el cambio y variabilidad climática, cuyas apuestas en términos de reducción de la vulnerabilidad se establecen desde el Plan departamental de cambio climático 2020 y la agenda municipal de gestión integral del cambio climático.

### Gestión del riesgo de desastres y cambio climático

El Plan Municipal de Gestión del Riesgo de Desastres de 2017, como documento base para el reconocimiento e identificación de amenazas, vulnerabilidades y riesgos, se encuentra desactualizado. Sin embargo, el Plan de Ordenación y Manejo de la Cuenca (POMCA) del río Tapias y otros afluentes directos del Río Cauca, aprobado mediante la resolución 0644 de 2021, incluye el componente de riesgo y, por lo tanto, es un factor determinante para el ordenamiento territorial.

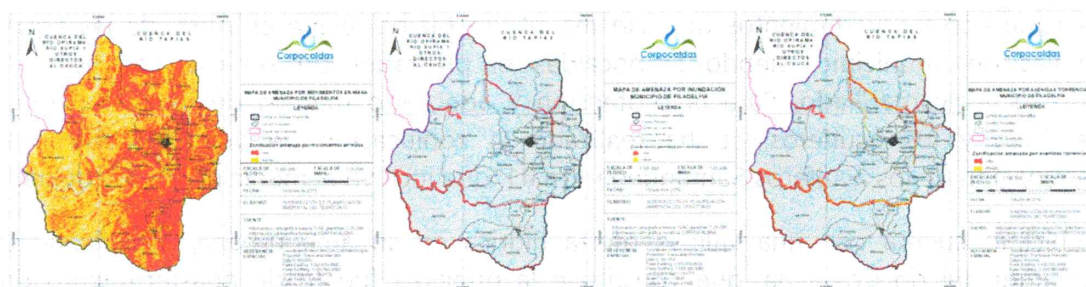


Imagen 9: mapas de amenaza por movimientos en masa/inundación/avenidas torrenciales, fuente Corpocaldas 2023

El Municipio presenta un Índice de Riesgo Integral de 1,49 según el Atlas de Gestión del Riesgo de Colombia de 2018. Este índice se calcula a partir del riesgo físico y el factor de impacto, que combinan elementos de pérdida anual esperada junto con indicadores socioeconómicos disponibles, reflejando la fragilidad social y la falta de resiliencia. Se mide en una escala de 0 a 2, donde valores más altos indican un mayor riesgo.



### **Olores Ofensivos**

Los establecimientos que generan olores ofensivos en el municipio de Filadelfia deben adoptar medidas pertinentes en relación con los usos del suelo y las normas urbanísticas. Esto aplica especialmente a granjas avícolas y porcícolas, centrales de beneficio animal y cualquier otro establecimiento relevante, de acuerdo con la normativa vigente.

### **Ruido Ambiental**

Hasta la fecha, el municipio de Filadelfia no ha realizado estudios sobre ruido ambiental, por lo que no es posible realizar una evaluación del estado de la calidad del aire en este aspecto.

### **Bioeconomía, restauración y conservación de la naturaleza.**

En colaboración con el gobierno departamental y la corporación autónoma regional de Caldas, se está implementando un conjunto de estrategias dirigidas a la recuperación y restauración ecológica en las áreas prioritarias afectadas por minería, deforestación y/o incendios forestales.

Estas acciones tienen como objetivo principal fortalecer la educación ambiental, siguiendo los lineamientos del Plan de Educación Ambiental Municipal (PEAM), mediante la organización de jornadas de reforestación y restauración ecológica. Además, se están llevando a cabo procesos de restauración de ecosistemas con la creación de corredores ecológicos, se están fortaleciendo también los procesos de conservación, mantenimiento y restauración de áreas de interés ambiental.

Asimismo, se está apoyando y fortaleciendo la implementación de esquemas de Pago por Servicios Ambientales como una estrategia para la conservación de los ecosistemas y el desarrollo productivo sostenible. Además, se están articulando acciones en la promoción de bioproductos y negocios verdes en colaboración con Corpocaldas.

### **Descarbonización de sectores productivos**

Acorde al Plan Integral de Gestión del Cambio Climático para el departamento de Caldas – PIGCC, se establecen y articulan las medidas y acciones de adaptación y mitigación de emisiones de gases efecto invernadero – GEI, en consonancia con lo descrito en la agenda integral de cambio climático 2018 de Filadelfia.



### **Gestión integral de destinos**

El municipio de Filadelfia entiende la región como una organización que unifica y articula a todas las partes con responsabilidades y obligaciones en el desarrollo turístico, por lo cual como parte del Paisaje Cultural Cafetero, representa un importante renglón turístico en el territorio; es necesario resaltar adicionalmente que el acuerdo 16 del 16 de septiembre de 2023, se adopta por parte del concejo municipal de Filadelfia "EL PLAN ESTRATÉGICO DE TURISMO 2023-2030 PARA EL MUNICIPIO DE FILADELFIA CALDAS", un plan vital para ejercer procesos de articulación y transformación del sector turístico del municipio.

Según cifras de Caldata con información de la Secretaría de Desarrollo Económico, Empleo e Innovación, a mayo de 2022 en el departamento de Caldas se recibieron cerca de 228.443 personas. Por otro lado, se tiene identificado ante el registro nacional de turismo (RUES) Filadelfia Extremo como prestador de servicios turístico en el municipio.

### **Calidad turística**

Este municipio cuenta con lugares de gran importancia turística, como el Cañón de Guácharos, fincas Paneleras y cafeteras, avistamiento de aves, glampin, turismo deportivo con parapente, entre otros. En torno a las vías de acceso, la ruta inicia en el sector de Varsovia, que forma parte de la vía principal que conecta el norte del departamento de Caldas, esta vía atraviesa el municipio y conecta con la troncal de occidental entre la carretera Manizales-Medellín, la cual se encuentra pavimentada en gran parte de su tramo.

### **Cooperación internacional para el sector turístico**

La Cooperación Internacional en turismo se enfoca en 3 elementos, capacitación, asistencia técnica e intercambio de experiencias, a nivel nacional se cuenta con el plan sectorial de turismo 2022- 2026 para lo cual filadelfia se articula a este plan y al desarrollo del Plan de Promoción Turístico de Caldas con el fin de que este tipo de proyectos se enlacen a las experiencias y propuestas turísticas presentes en el municipio.

### **Formación y capacitación en turismo**

El municipio viene adelantando procesos educativos en productividad y competitividad, elementos vitales para consolidar y fortalecer el turismo en el municipio, no ajeno a ello se establece la articulación a la Estrategia transversal Colegios que busca llegar a los colegios con una oferta de asesorías en temas



como talleres juegos y dispositivos en turismo con instrumentos institucionales estrategia transversal que busca dar a conocer los productos convocatorias actividades y avances del programa a toda la comunidad colegios amigos del turismo en conclusión el programa colegios amigos del turismo es toda una plataforma para potenciar la competitividad del sector turístico a largo plazo mediante proyectos transversales en turismo desarrollados desde la escuela es el mecanismo de prevención del sistema turístico colombiano es la iniciativa que forman los jóvenes que serán el relevo generacional en el sector turístico

### Planificación turística

En el departamento de Caldas acorde a cifras de Caldata, se establece que para el año 2023, cerca de 600 personas visitaron el municipio de Filadelfia con fines turísticos, es importante señalar que se presenta una creciente demanda por servicios de aviturismo, glampin, turismo extremo en el municipio y en el departamento, así mismo el turismo por parte de visitantes extranjeros solicitan este tipo de servicios que acorde a las cifras arrojadas por Caldata para el año 2023 en el departamento de Caldas se recibieron cerca de 1582 extranjeros. En la siguiente tabla se presenta la relación de visitantes que se han visitado el municipio entre el año 2018 – 2023.

### Visitantes por municipio

Consulte el número total de personas estimadas que visitaron los municipios por fines turísticos para los años 2018 - 2022

Año

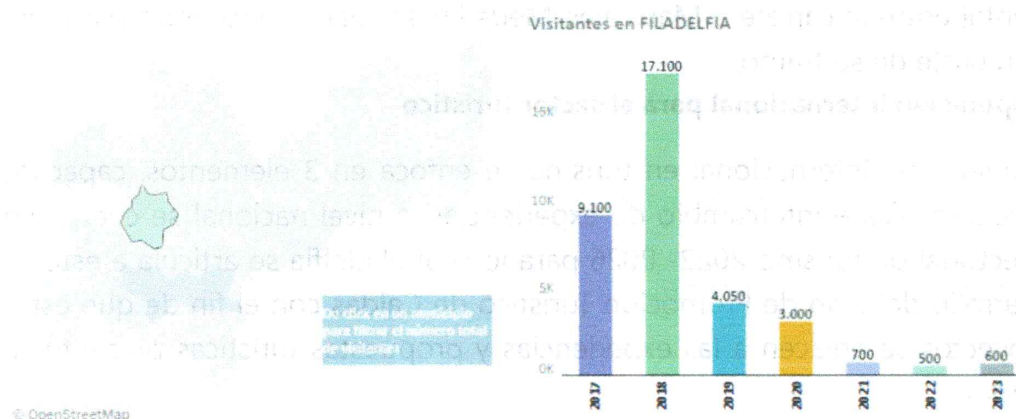


Imagen 11: Visitantes con fines turísticos, Fuente CALDATA

### Seguridad Turística

La Policía Nacional cuenta con el departamento de protección al Turismo y patrimonio de la Policía Nacional, el cual es responsable de coordinar, dirigir,



orientar, apoyar, supervisar y evaluar el desempeño de las tareas asignadas a la Policía de turismo a nivel nacional. Se cuenta además con unidades de la policía, ejército y CTI, que llevan a cabo operativos en desarticulación de actividades extractivas ilegales y velan por la convivencia y seguridad nacional.

### **Sistema Nacional de Competitividad e Innovación SNCI / Comisiones Regionales de competitividad e Innovación – CRCI**

El Índice de Competitividad departamental proporciona un diagnóstico objetivo del estado y avance de un departamento en términos de su relación y competitividad con los 33 departamentos del país, como insumo para la gestión de los gobiernos locales. Esta medición incluye 108 indicadores, lo que indica claramente la gestión realizada por los gobiernos salientes, en torno al departamento de Caldas mantiene el mismo ranking correspondiente al 7° lugar ocupado años anteriores, para el caso de filadelfia acorde a estudios realizados por la cámara de comercio de Manizales, para el año 2019 se ubica en el puesto 14 a nivel departamental; a continuación, se presenta datos del ranking municipal entre el periodo 2016-2019:



Imagen 12: Ranking municipal de competitividad 2019, Fuente <https://estudios.ccmpc.org.co/visores/>

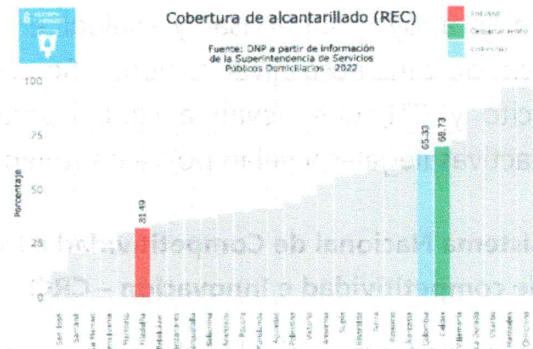
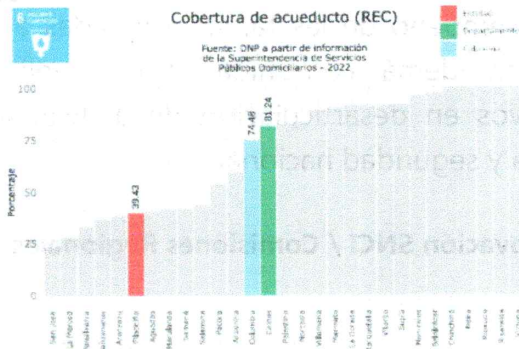
## **LÍNEA ESTRATÉGICA 2: INFRAESTRUCTURA INTELIGENTE**

### **Vivienda**

**Infraestructura de agua potable y saneamiento básico para garantizar el mínimo vital de agua y el cierre de brechas de acceso y calidad urbano-rural rural.**

# MUNICIPIO DE FILADELFIA

2024 - 2027



EMPOCALDAS es responsable de la provisión de agua y gestión de aguas residuales del municipio de Filadelfia. Su principal fuente hídrica es el río Cristalina, ubicado en Alto Maiba. Este servicio presenta intermitencia e inestabilidad durante los cambios climáticos invernales, ante posibles emergencias y fallos en la infraestructura de distribución de agua, en ocasiones específicas, el sistema puede complementarse con el suministro proveniente del Acueducto de Chamberí.

En las zonas rurales, la disponibilidad del servicio de acueducto se presenta bajo condiciones especiales, al no contar con sistemas de tratamiento que permitan cumplir con los estándares físicos, químicos y microbiológicos requeridos por la legislación vigente. Además, en lo que respecta al manejo de vertimientos, un gran número de hogares carecen de acceso al alcantarillado o sistemas sépticos.

En términos de cobertura de acueducto, las comunidades indígenas de las parcialidades El Palmar y La Soledad disfrutaban de un nivel del 93%, según datos proporcionados por el Dane en 2005. En contraste, las comunidades afrodescendientes experimentan una cobertura significativamente menor, alcanzando apenas el 34.6%.

Tabla 5: IRCA/Saneamiento básico DANE

ITEM	Caldas	Filadelfia
Índice de riesgo de la calidad del agua para consumo humano (IRCA) (2021) Urbano	0,8	0,13
Índice de riesgo de la calidad del agua para consumo humano (IRCA) (2021) Rural	70,78	69,60
Porcentaje de hogares sin acceso a fuentes de agua mejorada (DNP-DANE) (2018)	8,7	25,40
Porcentaje de hogares con inadecuada eliminación de excretas (DNP-DANE) (2018)	7	14,30

Fuente: Asis 2023



**Gestión comunitaria de agua y saneamiento básico para garantizar el derecho humano al agua**

Las particulares condiciones de las zonas rurales del municipio de Filadelfia plantean desafíos para asegurar la provisión del servicio público convencional, especialmente en lo que respecta al suministro de agua potable y el sistema de alcantarillado. Según el Censo del Dane de 2018, solo el 17,84% y el 8,26% de la población rural tienen acceso a estos servicios respectivamente.

Los esquemas diferenciales emergen como piezas fundamentales para garantizar la sostenibilidad y facilitar el acceso al agua potable y saneamiento básico en comunidades rurales dispersas. Esta forma de organización, aunque tradicional, merece el reconocimiento del Estado debido a su papel crucial en la prestación de servicios donde la infraestructura convencional no llega. Por lo tanto, los esquemas diferenciales no solo pueden contribuir a reducir la brecha entre lo urbano y lo rural, sino que también pueden ser administrados de manera efectiva a través de la gestión comunitaria del agua, a continuación, se describan las organizaciones que prestan el servicio en el municipio:

Tabla 6: Organizaciones / juntas prestadoras de servicio en Filadelfia.

LOCALIDAD(VEREDA)	EMPRESA PRESTADORA DEL SERVICIO	APTA PARA CONSUMO HUMANO
UIRBANO	EMPOCALDAS	SI
SAMARIA	JUNTA ADMINSTRADORA SAMARIA	SI
SAN LUIS	JUNTA ADMINSTRADORA SAN LUIS	NO
BALMORAL	COMUNIDAD BALMORAL	NO
AGUADITA PEQUEÑA	COMUNIDAD AGUADITA PEQUEÑA	NO
BARCINAL	COMUNIDAD BARCINAL	NO
MORRITOS	COMUNIDAD MORRITOS	
MURRAPAL	JUNTA ADMINISTRADORA MURRAPAL	
LA FLORIDA	JUNTA ADMINISTRADORA LA FLORIDA	
LA PAILA	COMUNIDAD LA PAILA	
AGUADITA GRANDE	JUNTA ADMINISTRADORA AGUADITA GRANDE	
LA INDIA	COMUNIDAD LA INDIA	
EL SUELDO	COMUNIDAD EL SUELDO	NO
GUARUMO	JUNTA ADMINISTRADORA EL GUARUMO	
EL VERSO	COMUNIDAD EL VERSO	
PIEDRAS BLANCAS	COMUNIDAD PIEDRAS BLANCAS	
LA SOLEDAD	COMUNIDAD LA SOLEDAD	
LA MEDIACION	COMUNIDAD LA MEDIACION	

**Programa Basura Cero**



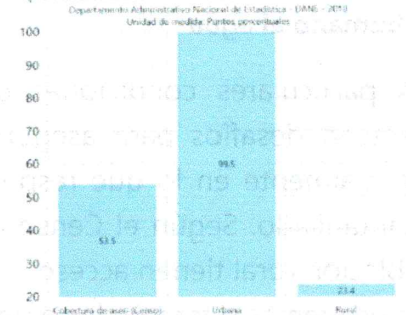
Como elemento principal se encuentra en la actualización del Plan municipal de residuos sólidos, el cual desempeña un papel fundamental en la promoción de la reducción de los residuos y la reutilización de desechos para combatir el cambio climático. Además de esta iniciativa, se propone la implementación de políticas a nivel municipal que fomenten la inclusión social y económica de los trabajadores del reciclaje, así como el desarrollo de alternativas tecnológicas que aseguren la sostenibilidad ambiental, social y económica del municipio.

Se pretende reforzar la gestión integral de los residuos generados por actividades de construcción y demolición, reconociendo su impacto en el medio ambiente y la comunidad. Aunque el servicio de aseo se concentra principalmente en el área urbana, la prestación en la zona rural enfrenta desafíos técnicos, operativos y económicos que limitan su alcance, resultando en un acceso del servicio del 23,4% en esta área (DANE, 2018).

#### **Hábitat y vivienda digna**

En la zona rural del municipio de Filadelfia, se registra un mayor número de viviendas, con un total de 6,179 unidades, mientras que en el área urbana se contabilizan 3,363 viviendas, sumando un total de 9,542 hogares según datos del SISBEN de 2018. Es importante destacar que más del 50% de la comunidad posee su propia vivienda, lo que sugiere un nivel significativo de propiedad inmobiliaria. Además, se observa que el 31% de los habitantes no pagan arriendo, una tendencia que prevalece en Filadelfia en comparación con otros municipios de Caldas.

Imagen 13: Cobertura de Aseo, DANE 2018



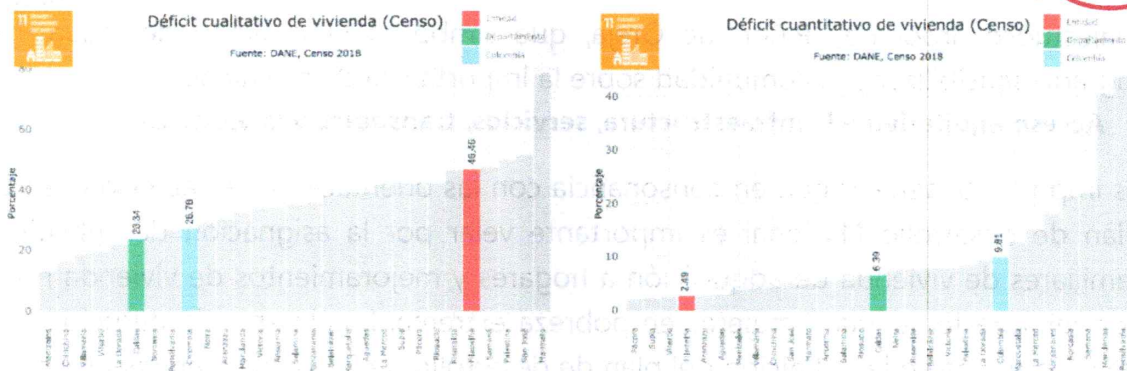


Imagen 14: Déficit cuantitativo y cualitativo (CENSO) DANE 2018

Según la Encuesta de Calidad de Vida (2022) en el departamento de Caldas, se identifica que el 55,1% de los hogares tienen déficit habitacional masculino, mientras que el 44,9% presentan déficit habitacional femenino. Reconociendo que la vivienda y el entorno habitacional son fundamentales para la estabilidad y seguridad familiar, la administración municipal se compromete a trabajar articuladamente al acceso a viviendas dignas. En este sentido, se han implementado diversos programas que buscan beneficiar a grupos específicos como mujeres, comunidades étnicas, víctimas del conflicto, personas con discapacidad y aquellos en situación de vulnerabilidad económica, con el fin de facilitar su acceso al mercado formal de vivienda. La administración municipal se ha integrado a programas nacionales como "Mi Casa Ya" (para vivienda nueva), "Cambia Mi Casa" (para mejoramiento de vivienda en áreas urbanas y rurales), "Mi Casa en el Campo" (para vivienda nueva en áreas rurales) y proyectos de vivienda diferencial destinados a grupos étnicos, mujeres, entre otros.

### **Recuperación y generación de espacio público**

El espacio público juega un papel fundamental en la integración social y la construcción de comunidad, en el municipio la disponibilidad de espacios públicos no solo es vital para la salud pública, sino que también sirve como un indicador clave de la calidad de vida urbana. Las políticas de desarrollo de espacios públicos se discuten y diseñan en los foros de participación del nuevo Plan de Ordenamiento Territorial (EOT), en cual se prioriza que estos espacios estén cercanos a las viviendas y sean accesibles para todos los ciudadanos.

La revitalización y creación de espacios públicos se basa en el reconocimiento y la valoración de la cultura local de Filadelfia, el Parque Principal, en particular, representa un motivo de orgullo para los residentes locales y constituye un atractivo turístico para visitantes, la instalación de una fuente de agua frente al



majestuoso árbol Rey Piñón de Oreja, que simboliza la vitalidad del agua, ha logrado sensibilizar a la comunidad sobre la importancia de su cuidado.

### **Acceso equitativo a la infraestructura, servicios, transporte y la vivienda**

Es importante señalar que en consonancia con las orientaciones establecidas en el Plan de desarrollo Nacional es importante velar por la asignación de subsidios familiares de vivienda de adquisición a hogares y mejoramientos de vivienda rural con jefatura femenina y mujeres en pobreza extrema. Igualmente, la participación de las mujeres en la definición del plan de desarrollo de Filadelfia y en los procesos de equipamiento público ha sido fundamental, en caldas en torno a la Encuesta de Calidad de Vida (2022) se presenta un 55,1% de hogares con déficit habitacional masculina y un 44,9% hogares con déficit habitacional femenina.



### **LINEA ESTRATEGICA 3: DESARROLLO HUMANO**

#### **Bioeconomía y territorio**

El municipio de Filadelfia muestra el interés creciente en la investigación y el desarrollo de esta importante área en el país, así como un nivel considerable de dedicación y esfuerzo en la exploración y desarrollo de esta disciplina, ya que Colombia cuenta con 11 centros que desarrollan actividades en biotecnología, reconocidos por el Ministerio de Ciencia, Tecnología. Lo anterior demuestra una comunidad científica activa y dedicada en abordar los desafíos y oportunidades que presenta la biotecnología, para lo cual se cuenta en el departamento con el PLAN ESTRATÉGICO DE CIENCIA, TECNOLOGÍA E INNOVACIÓN PARA EL DEPARTAMENTO DE CALDAS (PEDCTI) 2013.

#### **Derecho Humano a la Alimentación**

La preocupante situación de hambre en Colombia es alarmante, ya que según un informe de la Organización de las Naciones Unidas ONU, en 2021 se tiene alrededor de 13,5 millones de personas que sufren de inseguridad alimentaria y el 40% de la población solo se alimenta dos veces al día; El municipio de Filadelfia se enfoca principalmente en la agricultura y la ganadería, su economía se basa en la producción de café, caña panelera y plátano, mientras que los cultivos transitorios más importantes son el maíz y el frijol. Además, en el ámbito pecuario, se destacan la ganadería, la porcicultura y la acuicultura, acorde al Censo Nacional Agropecuario (2014), para el municipio de filadelfia se cuentan con 18696,8 Ha destinadas al desarrollo de actividades agropecuarias, 215,3 Ha destinadas en bosque natural y 166,1 Ha están destinadas en otros usos y coberturas de la tierra. El índice de pobreza multimodal (IPM) analiza las variables de analfabetismo, bajo logro educativo, barreras a servicios para cuidado de la primera infancia, barreras de acceso a servicios de salud, desempleo de larga duración, hacinamiento crítico, inadecuada eliminación de excretas, inasistencia escolar, material inadecuado de paredes exteriores, material inadecuado de pisos, rezago escolar, sin acceso a fuente de agua mejorada, sin aseguramiento en salud, trabajo infantil y trabajo informal el cual para el año 2022 en el departamento de Caldas, establece un IPM de 7,8% en las cabeceras y de 19,5% en los centros poblados y rural disperso.

#### **Transición Energética**

Filadelfia no es ajena a la transición energética porque es un proceso crucial para lograr la ambiciosa meta de descarbonización plena de la economía a nivel global



en 2050 y limitar el calentamiento global a menos de 1,5 °C, según los estudios del Panel Intergubernamental del Cambio Climático (IPCC, 2022), cabe señalar que en el municipio de Filadelfia los tres sectores de mayor emisión son Forestal, Pecuario e Industria manufacturera.

### Soberanía Sanitaria y Bienestar Social

la vacunación pentavalente en menores de un año se está llevando a cabo de manera organizada y estratégica. Según el ASIS 2023, la cobertura de BCG para recién nacidos no presenta diferencias estadísticamente significativas en comparación con el departamento. En comparación con el departamento y el país, se presenta un aumento en la morbilidad por infecciones respiratorias en precursoras como la Hipertensión arterial y la diabetes mellitus, en torno a eventos de notificación obligatoria se presenta aumento en la mortalidad por IRA en menores de 5 años y morbilidad materna extrema.

Tabla 7: morbilidad Fuente ASIS 2023, DANE, SISPRO -MSPS

Morbilidad	Prioridad	Valor del indicador de la Entidad territorial 2022	Tendencia
General por grandes causas	1. Enfermedades No transmisibles (vejez)	84,72	Descenso
	2. Enfermedades No transmisibles (Primera infancia)	35,83	Descenso
	3. Lesiones (Juventud)	209,23	Descenso
Específica por Subcausas o subgrupos	1. Condiciones transmisibles y nutricionales: Infecciones respiratorias	57,30	Aumento
	2. Condiciones maternas perinatales: condiciones maternas	90,32	Descenso
	3. Enfermedades no transmisibles: Enfermedades cardiovasculares	44,00	Aumento
	4. Lesiones: Traumatismos, envenenamientos u algunas otras consecuencias de causas externas	90,63	Aumento
Alto Costo	1. Cobertura de TAR en PVV	91,67	Descenso
Precursores	1. Hipertensión arterial	4,61	Aumento
	2. Diabetes Mellitus	0,59	Aumento
Eventos de notificación obligatoria (ENO'S)	1. Agresiones por animales potencialmente transmisores de rabia (incidencia)	370,18	Descenso
	2. Vigilancia en salud pública de las violencias de genero e intrafamiliar (incidencia)	266,87	Descenso
	3. Mortalidad por IRA en menores de 5 años	361,57	Aumento
	4. Morbilidad materna extrema	139,24	Aumento
Discapacidad	El movimiento del cuerpo, manos, brazos, piernas	60,63	
	El sistema nervioso	50,17	
	Los ojos	37,28	



## Salud

Según datos del Observatorio de Salud Caldas, una gran parte de los habitantes del municipio están afiliados al régimen subsidiado, mientras que una minoría se encuentra afiliada al régimen contributivo y al régimen especial. Es crucial garantizar la cobertura y el acceso al Sistema General de Seguridad Social en Salud (SGSSS) para la población más vulnerable, lo que representa un desafío significativo frente a una necesidad urgente de las comunidades más distantes del área urbana y con el reconocimiento de comunidades étnicas en el territorio.

## Mortalidad

Se llevó a cabo el análisis de la mortalidad por las principales causas específicas, tanto en subgrupos materno-infantil como en la niñez, así como la morbilidad tratada y los determinantes de salud intermedios y estructurales. Este análisis integrará variables que puedan mostrar gradientes, como género, nivel educativo, área de residencia, afiliación, etnia, desplazamiento y condición de discapacidad. Los datos de mortalidad reflejan el número de defunciones por lugar, período de tiempo y causa.

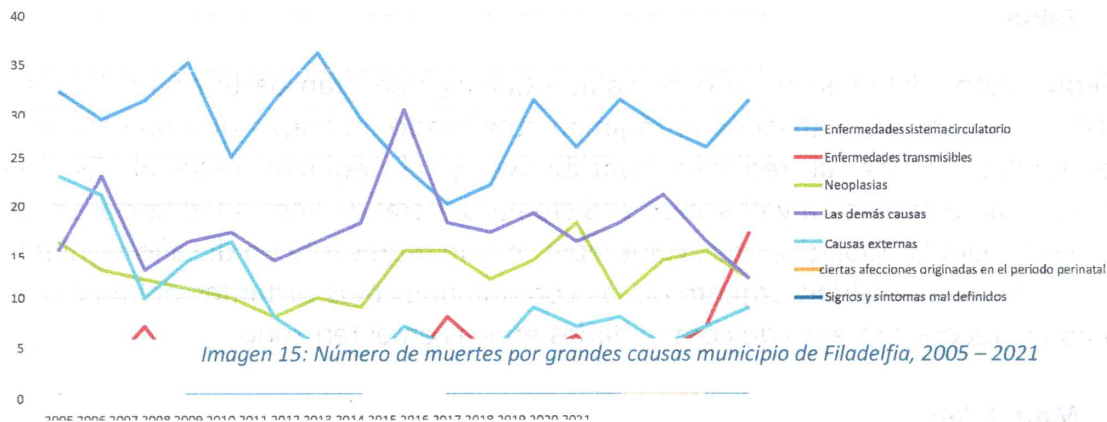
### Mortalidad General por Principales Causas

El Estudio de Carga Global de Enfermedad (GBD) de la Organización Mundial de la Salud clasifica las causas de muerte en tres grupos principales: Grupo I: Enfermedades transmisibles y condiciones maternas, perinatales y nutricionales; Grupo II: Enfermedades crónicas no transmisibles; y Grupo III: Lesiones.

### Ajuste de Tasas por Edad

Para el análisis de mortalidad, se emplearon los listados de agrupación de mortalidad 6/67 de la Organización Panamericana de la Salud. Este estudio se desglosó por quinquenio y sexo, abarcando desde el año 2005 hasta el año 2021, según la información obtenida del DANE y del SISPRO.

En cuanto al número de muertes por las principales causas en el municipio de Filadelfia, se destaca que las enfermedades del sistema circulatorio continúan siendo la principal causa, con un total de 31 muertes en el año 2021, lo que representa un aumento en comparación con las 26 muertes registradas en 2020. Esta causa ha ocupado consistentemente el primer lugar en los últimos años. En segundo lugar, se encuentran las enfermedades transmisibles, con 12 muertes en 2021, un aumento respecto a las 7 muertes del año anterior. En tercer lugar, se ubican las neoplasias, con 12 muertes en 2021, una cifra menor que las 12 muertes registradas en 2020.



## Morbilidad

Se llevó a cabo un análisis exhaustivo de la morbilidad, agrupando los eventos según su costo, su carácter precursor y su obligatoriedad de notificación. Para ello, se emplearon diversas fuentes de información, incluyendo los Registros Individuales de Prestación de Servicios (RIPS), las bases de datos de alto costo y el Sistema de Vigilancia de la Salud Pública (Sivigila). Se calcularon medidas de frecuencia (proporciones, incidencia, letalidad) y medidas de razón de prevalencia, razón de incidencias y razón de letalidad, junto con sus intervalos de confianza al 95%, mediante el método de Rothman, K.J.; Greenland, S.

## Principales Causas y Subcausas de Morbilidad

Para determinar las principales causas de morbilidad atendida, se empleó la lista del Estudio Mundial de Carga de Enfermedad, que agrupa los códigos CIE10 modificados por el MSPS. Esto permitió analizar categorías como condiciones transmisibles y nutricionales, condiciones maternas perinatales, enfermedades no transmisibles, lesiones (incluyendo tanto lesiones intencionales como no intencionales, así como traumatismos, envenenamientos y otras consecuencias de causas externas) y condiciones mal clasificadas.

### Morbilidad Atendida

Durante el período comprendido entre 2009 y 2022, se registraron un total de 180,998 atenciones. El promedio anual de atenciones durante este período fue de 12,928, con un notable aumento a partir del año 2012, con excepción de 2016, donde se observa más del doble de atenciones en comparación con 2009.

En el año 2022, se reportaron 25,351 atenciones, lo que representa un incremento del 30.29% con respecto a 2021. Esta tendencia al alza se ha mantenido desde entonces. En cuanto a los grandes grupos de causas, durante el mismo período evaluado, el 75.78% de las atenciones correspondieron a enfermedades no transmisibles, el 6.27% a condiciones transmisibles y nutricionales, el 5.84% a



lesiones, el 1.10% a condiciones maternas perinatales, y el 11.00% a signos y síntomas mal definidos.

Tabla 8 Atenciones por grupos de causas de morbilidad, Filadelfia 2009 – 2022:

Año	Condiciones maternas perinatales		Condiciones transmisibles y nutricionales		Enfermedades no transmisibles		Lesiones		Signos y síntomas mal definidos		Total
	#	%	#	%	#	%	#	%	#	%	#
2009	26	1,20%	275	12,73%	1.539	71,22%	177	8,19%	144	6,66%	2.161
2010	303	5,01%	735	12,16%	3.945	65,25%	393	6,50%	670	11,08%	6.046
2011	96	4,53%	202	9,54%	1.464	69,15%	126	5,95%	229	10,82%	2.117
2012	77	1,80%	425	9,95%	3.131	73,27%	221	5,17%	419	9,81%	4.273
2013	100	1,16%	725	8,42%	5.916	68,73%	576	6,69%	1.290	14,99%	8.607
2014	82	1,24%	529	7,97%	4.762	71,76%	561	8,45%	702	10,58%	6.636
2015	74	1,51%	452	9,22%	3.447	70,35%	509	10,39%	418	8,53%	4.900
2016	15	0,50%	229	7,71%	2.231	75,09%	257	8,65%	239	8,04%	2.971
2017	188	0,71%	2.341	8,78%	20.510	76,95%	1.406	5,28%	2.207	8,28%	26.652
2018	228	0,69%	2.196	6,62%	26.016	78,45%	1.610	4,85%	3.112	9,38%	33.162
2019	200	0,88%	1.183	5,18%	17.651	77,28%	1.425	6,24%	2.381	10,42%	22.840
2020	202	1,28%	598	3,78%	12.506	79,03%	913	5,77%	1.606	10,15%	15.825
2021	222	1,14%	569	2,92%	14.974	76,96%	1.041	5,35%	2.651	13,62%	19.457
2022	186	0,73%	885	3,49%	19.070	75,22%	1.361	5,37%	3.849	15,18%	25.351
<b>Total</b>	<b>1.999</b>	<b>1,10%</b>	<b>11.344</b>	<b>6,27%</b>	<b>137.162</b>	<b>75,78%</b>	<b>10.576</b>	<b>5,84%</b>	<b>19.917</b>	<b>11,00%</b>	<b>180.998</b>
<b>Variación % 2022-2021</b>	-16,22%		55,54%		27,35%		30,74%		45,19%		30,29%
<b>Δ pp 2022-2021</b>	-0,41%		0,57%		-1,74%		0,02%		1,56%		

Fuente: MSPS. SISPRO. Cubos RIPS, morbilidad ASIS

## Salud Mental

El bienestar mental, tanto a nivel individual como colectivo, es un aspecto fundamental e integral de la salud en general. Requiere de la implementación de procesos que fomenten la creación de entornos, condiciones y hábitos de vida saludables. Es de suma importancia llevar a cabo acciones y estrategias destinadas a promover y proteger el bienestar tanto a nivel individual como comunitario, especialmente considerando las situaciones que están surgiendo en el municipio y que demandan un abordaje conjunto.

Según el Análisis de Situación de Salud (ASIS) del año 2023 en el municipio, se observan índices significativos en cuanto a la morbilidad específica relacionada con la salud mental. Es imperativo abordar estos datos de manera integral, implementando programas y recursos adecuados para atender las necesidades de la población en este aspecto tan crucial para el bienestar general.

Eventos relacionados con salud mental y lesiones de	2019	2020	2021	2022	2023	2024	2025	2026	2027	
Incidencia de Intento De Suicidio	0,00	0,00	0,00	0,92	26,09	78,09	114,17	77,90	59,23	66,09
Incidencia de <del>Virus del Zika</del>	24,38	190,32	234,39	60,94	173,91	192,12	175,45	302,93	268,26	266,67
Incidencia de Lesiones de causa externa	0,00	0,00	0,00	0,00	0,00	0,00	0,00	0,00	0,00	0,00
Incidencia de Lesiones por <del>Balacra</del>	0,00	0,00	16,74	0,00	17,39	8,73	0,00	0,00	0,00	0,00

Imagen 16: Salud mental, Fuente: RIPS – SISPRO, ASIS 2023

## Suicidio

Es crucial abordar la prevención del suicidio y el manejo de la conducta suicida como temas prioritarios que requieren un acompañamiento y apoyo significativos. Es fundamental implementar estrategias de promoción, prevención y detección temprana en las que la participación de toda la comunidad sea clave para prevenir conductas suicidas y reducir las tasas de suicidio en el municipio.

Durante el año 2022, se registraron 9 intentos de suicidio en el municipio. Estos datos resaltan la importancia de implementar acciones concretas y efectivas para abordar este problema de manera integral y brindar el apoyo necesario a quienes lo necesiten.

## Consumo de sustancias psicotrópicas

El consumo elevado de sustancias psicotrópicas en el municipio demanda estrategias preventivas para mitigar los riesgos asociados a la salud individual, la calidad de vida y el bienestar general de la población. Es fundamental promover hábitos y estilos de vida saludables que reduzcan la susceptibilidad al consumo de estas sustancias. En los últimos años, se ha observado un aumento en la incidencia de casos de intoxicación por sustancias psicotrópicas, según lo indicado en el análisis situacional de salud de Filadelfia en 2023.

## Primera Infancia, la Adolescencia y el Fortalecimiento Familiar 2024 - 2027

El Bienestar Familiar acorde a lo que establece la Ley 7ª de 1979, el Decreto número 2388 de 1979 y el Decreto número 1137 de 1999, tiene como objetivo fomentar la integración y el desarrollo equilibrado de la familia, fortalecer los lazos familiares, garantizar el cumplimiento de los deberes y responsabilidades de sus miembros, y proteger los derechos de la niñez y adolescencia. En consecuencia, el municipio de Filadelfia coordina y lleva a cabo procesos de apoyo para proporcionar atención y, de acuerdo con la Ley 1098 de 2006, rendir cuentas sobre la gestión para asegurar los derechos de los niños, niñas y adolescentes en el territorio."



Desde la administración municipal se están implementando acciones en toda la comunidad, con especial atención a las poblaciones beneficiadas de niños, niñas y adolescentes del municipio de Filadelfia. Entendemos la importancia de fortalecer la unidad familiar, por esto nuestra idea de gobierno contempla un enfoque educativo en valores con el fin de mejorar las condiciones de bienestar de nuestra comunidad. La normatividad colombiana reconoce la importancia de la familia, estableciendo la necesidad de promover la integración y realización de la familia, proteger y fortalecer los lazos familiares, asegurando y apoyando el cumplimiento de los derechos, deberes y obligaciones que corresponden.

Es por esto que nuestra voluntad está enfocada en la protección de los derechos de los niños, niñas, adolescentes y padres, desde las instituciones educativas, buscando lograr un integral de la familia, estableciendo el mejoramiento de la calidad de vida, proyectando lograr un acompañamiento psicológico y social de este núcleo social en todas sus diferentes formas. Fortaleceremos la participación con la comunidad, teniendo en cuenta instancias como el Consejo de Política Social, Mesas de Infancia y adolescencia y las instituciones educativas.

#### COMISARIA DE FAMILIA.

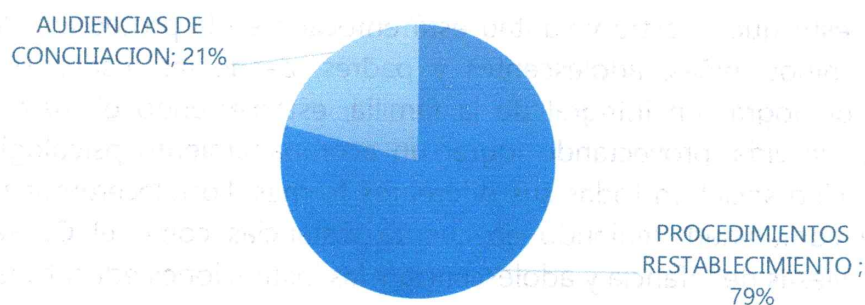
La misión de la comisaría de familia es proteger los derechos de niños, niñas, adolescentes y familias, garantizando su bienestar y seguridad en la comunidad. Trabajan continuamente con el compromiso y ética para prevenir situaciones de riesgo, intervenir en casos de violencia intrafamiliar y promover entornos seguros y saludables para todos. Por ello se trabaja incansablemente para proteger y garantizar los derechos de aquellos que más lo necesitan en nuestra comunidad, en los últimos cuatro años, la comisaría de familia ha liderado importantes acciones para el restablecimiento de derechos en el municipio de Filadelfia. Desde la protección de menores en situación de riesgo hasta la intervención en casos de violencia intrafamiliar, se adelanta incansablemente acciones para garantizar la seguridad y el bienestar de los niños, niñas y adolescentes del municipio de Filadelfia.

En torno a la aplicación del Plan del menor en una actividad conjunta con la policía nacional. De acuerdo al decreto 069 del 28 de mayo de 2020, la comisaría de familia tiene a cargo la mesa municipal de Primera Infancia, Adolescencia y familia, las cuales establecieron 3 reuniones anuales, a excepción del año 2021 donde se

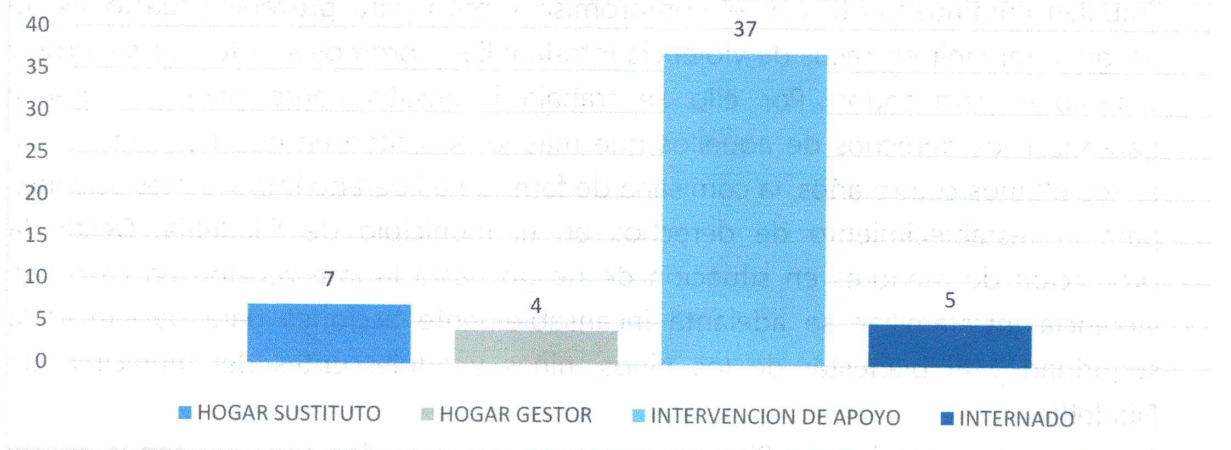
realizaron 4 reuniones, en las cuales se socializa y se pone a consideración el Plan de Acción de la Dependencia.

AÑO 2020	ACTIVIDADES/PROCEDIMIENTOS
PROCEDIMIENTOS RESTABLECIMIENTO	53
AUDIENCIAS DE CONCILIACION	14

### Procedimientos 2020



En lo que respecta a los procedimientos de restablecimientos de derechos para la vigencia dos mil veinte (2020) se tienen un total de cincuenta y tres (53) procedimientos discriminados así: por Hogar sustituto siete (7); por Hogar gestor cuatro (4); por Intervención de apoyo treinta y siete (37); por Internado cinco (5).



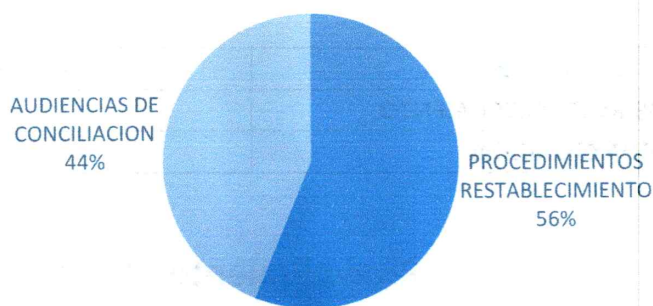
Se realizan campañas y/o talleres de prevención en convenio con las Instituciones Educativas de Filadelfia y Samaria (en este apartado se debe tener en cuenta la importancia del proceso Escuela de Padres con las Instituciones Educativas); Campañas sobre la prevención al consumo de Sustancias Psicoactivas (SPA);




Campañas en Salud Mental en compañía con la secretaria de Salud. **Se realizan fechas de concientización a favor de la Familia, niños, niñas y adolescentes.** Las profesionales vinculadas por prestación de servicios realizan valoraciones y acompañamiento con los menores.

AÑO 2021	ACTIVIDADES/PROCEDIMIENTOS
PROCEDIMIENTOS RESTABLECIMIENTO	41
AUDIENCIAS DE CONCILIACION	32

### Procedimientos 2021



En lo que respecta a los procedimientos de restablecimientos de derechos para la vigencia dos mil veintiuno (2021) se tienen un total de cuarenta y uno (41) procedimientos discriminados así: por Hogar sustituto dos (2); por Hogar gestor cuatro (4); por Intervención de apoyo veintiséis (26); por Internado nueve (9).

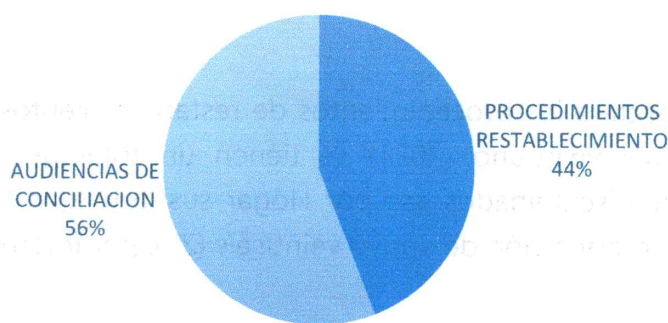




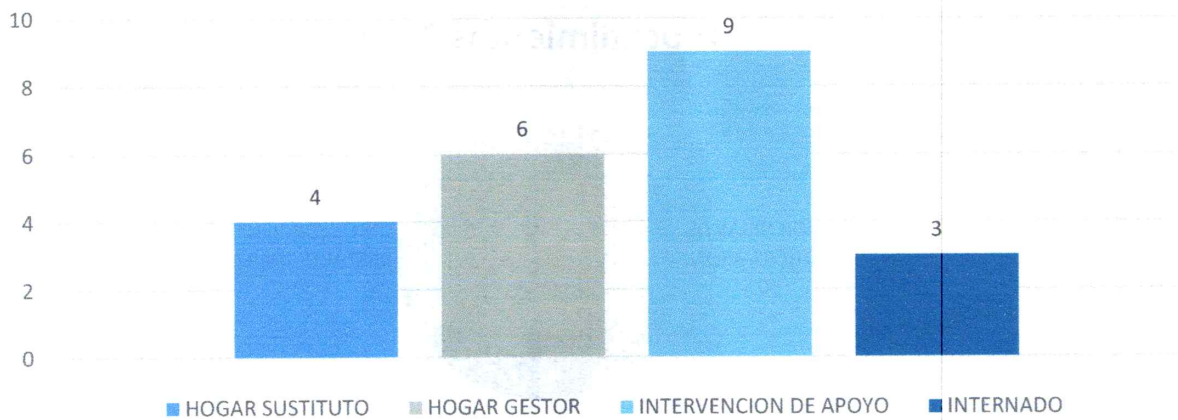
Se realizan campañas y/o talleres de prevención para la reducción de las violencias (rural, urbana y en comunidades étnicas); Campaña sobre prevención al suicidio; Campañas sobre prevención al maltrato infantil (articulado con el programa de mujeres, la personería, juventudes y la policía; Campaña crianza amorosa + juego; Campaña de prevención al consumo de Sustancias Psicoactivas (SPA); Campaña sobre el Trabajo Infantil; Campañas sobre la deserción Escolar; Campaña para la Salud Mental; Campaña para la prevención de explotación sexual y pornografía infantil; Campaña para la prevención de la utilización de la pólvora. Se realiza atención desde samaria, san Luis el pintado y se implementa el Programa Hogar de Paso en cumplimiento de la normatividad.

AÑO 2022	ACTIVIDADES/PROCEDIMIENTOS
PROCEDIMIENTOS RESTABLECIMIENTO	22
AUDIENCIAS DE CONCILIACION	28

### Procedimientos 2022



En lo que respecta a los procedimientos de restablecimientos de derechos para la vigencia dos mil veintidós (2022) se tienen un total de veintidós (22) procedimientos discriminados así: por Hogar sustituto cuatro (4); por Hogar gestor cuatro (4); por Intervención de apoyo nueve (9); por Internado tres (3).



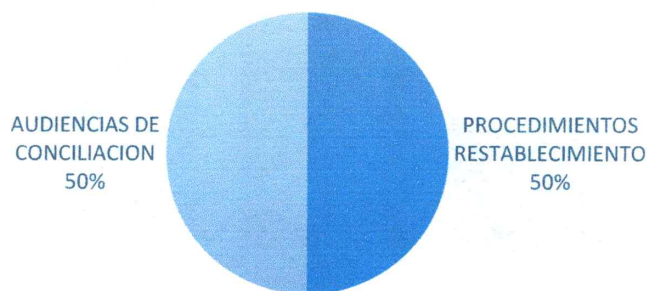
Se realizan 19 acciones en campañas y/o talleres de Empoderamiento de la mujer; Prevención del consumo de Sustancia Psicoactivas (SPA) y promoción de Proyecto de vida; Convivencia escolar para mitigar la violencia; Campaña para la prevención de consumo de Sustancia Psicoactivas (SPA) y delitos escolares; Campaña para la sensibilización de consumo de Sustancia Psicoactivas (SPA) y acoso escolar; Campañas y celebración del Mes de la niñez; Campaña para la prevención del embarazo en Adolescentes; Campaña de concientización de los deberes y derechos del adulto mayor; Celebración del día internación contra el trabajo infantil (12 de junio); Campañas para la prevención de la violencia; Campañas para la prevención de la violencia en contexto familiar; Campañas del día mundial contra la trata de personas (30 de julio); Campañas para la prevención de la violencia sexual; Campañas para la prevención de no violencia. Campaña de Inclusión.

Se realizan un control y registro a los jóvenes en las Instituciones Educativas de Filadelfia, estos se deben realizar bajo la supervisión de la Policía de Infancia y Adolescencia.

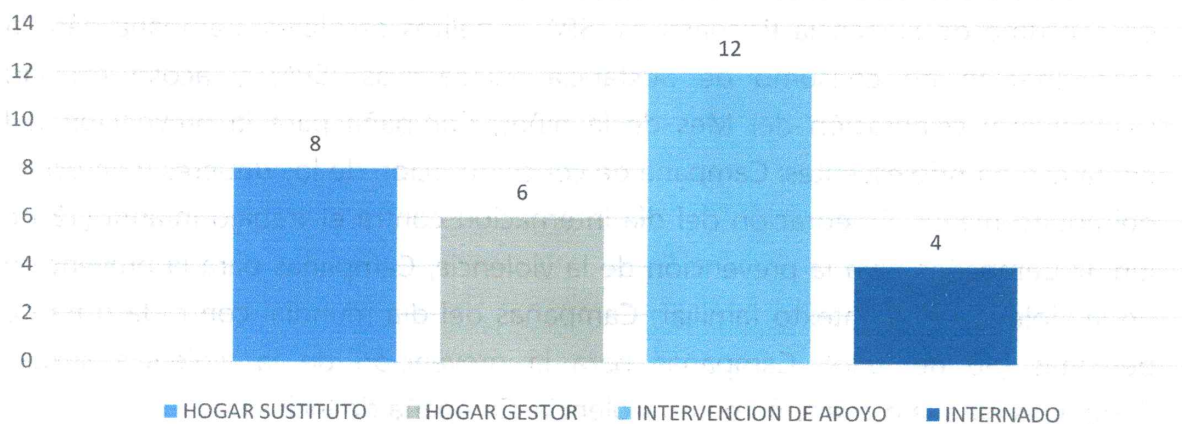
AÑO 2023	ACTIVIDADES/PROCEDIMIENTOS
PROCEDIMIENTOS RESTABLECIMIENTO	30
AUDIENCIAS DE CONCILIACION	30




## Procedimientos 2023



En lo que respecta a los procedimientos de restablecimientos de derechos para la vigencia dos mil veintitrés (2023) se tienen un total de treinta (30) procedimientos discriminados así: por Hogar sustituto ocho (8); por Hogar gestor seis (6); por Intervención de apoyo doce (12); por Internado cuatro (4).



**Procedimientos pendientes.** En lo que respecta a los procedimientos de restablecimientos de derechos pendientes se tienen un total de doce (12) procedimientos discriminados así: por Hogar sustituto dos (2); por Hogar gestor cinco (5); por Intervención de apoyo cinco (5); por Internado dos (2).



Se realizan 8 acciones en campañas y/o talleres de promoción de habilidades sociales para la sana convivencia; Campaña para la promoción de proyecto de vida sembrando sueños en diferentes zonas del municipio; Campaña para la concientización de los derechos y deberes de las personas mayores; Campaña para la prevención contra la trata de personas; Campañas para la el manejo de emociones y el autocontrol; Campaña para la sana convivencia escolar; Campaña para la sana convivencia social y familiar en los corregimientos de samaria y morritos.

#### **Programas NNA**

El municipio de Filadelfia está llevando a cabo programas para mejorar la calidad de vida y garantizar los derechos de los niños, niñas, y adolescentes, así como el fortalecimiento familiar. Estos programas abarcan diversas áreas y requieren un funcionamiento continuo y fortalecimiento para promover su desarrollo integral y garantizar el ejercicio pleno de sus derechos. Creando espacios seguros, ofrecer apoyo emocional, educativo y social, y fomentar su participación activa en la sociedad.



*Ilustración 2: Programas NNA 2024*

#### **LA PLATAFORMA JUVENIL MUNICIPAL**

La Plataforma Juvenil Municipal es un espacio dinámico y participativo diseñado para fortalecer y empoderar a los jóvenes de nuestra comunidad. Nos comprometemos a trabajar en estrecha colaboración con los niños, niñas y adolescentes (NNA) para crear oportunidades significativas que impulsen su crecimiento personal y su contribución positiva a la sociedad.

La plataforma Juvenil ofrece una variedad de programas y actividades adaptadas a las necesidades e intereses de los jóvenes, desde talleres educativos y deportivos hasta eventos culturales y de liderazgo. A través del diálogo abierto y el intercambio de ideas, buscamos inspirar a los jóvenes a alcanzar su máximo potencial y a convertirse en agentes de cambio en sus comunidades.

Es importante indicar que la administración municipal se compromete a proporcionar oportunidades significativas para el desarrollo integral de los jóvenes, mediante acciones y actividades en música, deporte, campamentos y otras áreas, con el objetivo de empoderarlos y prepararlos para ser de Filadelfia un territorio de oportunidades.



**INDICADORES DE NNA**

Los indicadores de Niños, Niñas y Adolescentes (NNA) reportados por diversas entidades gubernamentales y de salud en Colombia son fundamentales para comprender y abordar los desafíos que enfrenta el municipio de Filadelfia. En este contexto, el análisis detallado de estos indicadores es esencial para comprender los desafíos que enfrentan los NNA, identificar áreas de intervención prioritarias y diseñar estrategias efectivas para promover su desarrollo integral y garantizar el pleno ejercicio de sus derechos. A continuación, se presentan datos estadísticos presentados por diversas entidades gubernamentales y de salud pública, como el DANE, el ICBF, Medicina Legal y Ciencias Forenses, el INS, el MEN, el MSPS y el RNEC, los cuales juegan un papel fundamental en la recopilación y reporte de datos sobre esta población.

DANE				
NOMBRE DEL INDICADOR	Unidad de Medida	2018	2019	2020
Tasa de mortalidad en menores de 1 año (por mil nacidos vivos)	Tasa por 1.000	19,45	19,82	16,95
Tasa de mortalidad en menores de 5 años (por mil nacidos vivos)	Tasa por 1.000	0,00	0,00	0,00

ICBF						
NOMBRE DEL INDICADOR	Unidad de Medida	2018	2019	2020	2021	2022
Tasa de violencia contra adolescentes 12 a 17 años.	Tasa por habitantes 100.000	390,24	0,00	0,00	98,43	0,00
Tasa de violencia contra niños y niñas de 6 a 11 años	Tasa por habitantes 100.000	102,15	0,00	0,00	100,81	0,00
Tasa de violencia contra niños y niñas de primera infancia	Tasa por habitantes 100.000	109,17	0,00	0,00	0,00	0,00
Número de mesas de participación de niños, niñas y adolescentes conformadas y en operación	Número	0,00	0,00	1,00	1,00	1,00



**INSTITUTO NACIONAL DE MEDICINA LEGAL Y CIENCIAS FORENSES (INMLyCF)**

NOMBRE DEL INDICADOR	Unidad de Medida	2018	2019	2020	2021
Tasa de exámenes médico legales por presunto delito sexual contra adolescentes	Tasa por habitantes 100.000	185,01000	0,00000	98,81423	98,42520
Tasa de exámenes médico legales por presunto delito sexual contra niños y niñas de 0 a 5 años	Tasa por habitantes 100.000	0,00000	0,00000	131,40604	0,00000
Tasa de exámenes médico legales por presunto delito sexual contra niños y niñas de 6 a 11 años	Tasa por habitantes 100.000	86,58000	0,00000	0,00000	100,80645
Tasa de homicidios en adolescentes (12 a 17 años)	Tasa por habitantes 100.000	0,00000	0,00000	0,00000	0,00000
Tasa de homicidios en niños y niñas de 0 a 5 años	Tasa por habitantes 100.000	0,00000	0,00000	0,00000	0,00000
Tasa de homicidios en niños y niñas de 6 a 11 años	Tasa por habitantes 100.000	0,00000	0,00000	0,00000	0,00000
Tasa de muertes por eventos de transporte en adolescentes (12 a 17 años)	Tasa por habitantes 100.000	92,51000	98,42520	0,00000	98,42520
Tasa de muertes por eventos de transporte en niños y niñas de 0 a 5 años	Tasa por habitantes 100.000	0,00000	0,00000	0,00000	0,00000
Tasa de muertes por eventos de transporte en niños y niñas de 6 a 11 años	Tasa por habitantes 100.000	0,00000	0,00000	0,00000	0,00000
Tasa de suicidios en niños y niñas de 6 a 11 años	Tasa por habitantes 100.000	0,00000	0,00000	0,00000	0,00000
Tasa de suicidios en niños y niñas de adolescentes (12 a 17 años)	Tasa por habitantes 100.000	0,00000	0,00000	0,00000	0,00000
Tasa de violencia de pareja cuando la víctima es menor de 18 años	Tasa por habitantes 100.000	0,00000	0,00000	0,00000	0,00000
Tasa de violencia intrafamiliar en adolescentes (12 a 17 años)	Tasa por habitantes 100.000	0,00000	0,00000	0,00000	0,00000
Tasa de violencia intrafamiliar en niños y niñas de 0 a 5 años	Tasa por habitantes 100.000	0,00000	0,00000	0,00000	0,00000
Tasa de violencia intrafamiliar en niños y niñas de 6 a 11 años	Tasa por habitantes 100.000	0,00000	0,00000	0,00000	0,00000



INSTITUTO NACIONAL DE SALUD (INS)					
NOMBRE DEL INDICADOR	Unidad de Medida	2018	2019	2020	2021
Calidad de agua	Porcentaje	0,00	0%	14%	11%
Municipios y distritos con certificación sanitaria municipal con concepto favorable	Número	0,00	0,00	0,00	0,00

MINISTERIO DE EDUCACIÓN NACIONAL (MEN)						
NOMBRE DEL INDICADOR	Unidad de Medida	2018	2019	2020	2021	2022 - JUNIO
Cobertura escolar bruta en educación básica secundaria	Porcentaje	97%	91%	86%	83%	0%
Cobertura escolar bruta en transición	Porcentaje	75%	81%	61%	77%	0%
Número de niños, niñas y mujeres gestantes con educación inicial en el marco de la atención integral a la primera infancia.	Número	367	370	365	453	152
Porcentaje de niños y niñas en servicios de educación inicial en el marco de la atención integral que cuentan con seis o más atenciones.	Porcentaje	100%	99%	90%	95%	98%
Tasa de Cobertura escolar bruta en educación básica primaria	Porcentaje	91%	83%	79%	79%	0%
Tasa de Cobertura escolar bruta en educación media	Porcentaje	69%	67%	65%	64%	0%
Tasa de deserción en educación básica primaria	Porcentaje	2%	2%	2%	5%	0%
Tasa de deserción en educación básica secundaria	Porcentaje	8%	6%	9%	10%	0%
Tasa de deserción en educación media	Porcentaje	3%	5%	5%	5%	0%
Tasa de repitencia en educación básica primaria	Porcentaje	2%	1%	6%	6%	0%
Tasa de repitencia en educación básica secundaria	Porcentaje	10%	6%	10%	13%	0%
Tasa de repitencia en educación media	Porcentaje	2%	1%	4%	4%	0%

MINISTERIO DE SALUD Y PROTECCIÓN SOCIAL (MSPS)						
NOMBRE DEL INDICADOR	Unidad de Medida	2017	2018	2019	2020	2021
Cobertura de inmunización contra el triple viral (tv) de un año	Porcentaje	0,00%	0,00%	0,00%	97,70%	89,29%
Cobertura de vacunación con BCG en nacidos vivos	Porcentaje	0,00%	0,00%	0,00%	42,86%	13,41%
Cobertura de vacunación con pentavalente (DPT y Hepatitis) tres dosis en niños y niñas menores de 1 año	Porcentaje	0,00%	0,00%	0,00%	84,52%	117,07%
Porcentaje de atención institucional al parto por personal calificado	Porcentaje	97,53%	98,77%	97,22%	98,65%	100,00%
Porcentaje de nacidos vivos con 4 o más controles prenatales	Porcentaje	91,36%	87,65%	94,44%	87,84%	87,18%



Porcentaje de niños y niñas entre 0 a 5 años afiliados al SGSSS	Porcentaje	0,00%	47,71%	47,92%	51,43%	52,38%
Porcentaje de niños y niñas entre 12 a 17 años afiliados al SGSSS	Porcentaje	0,00%	81,07%	78,84%	77,47%	72,83%
Porcentaje de niños y niñas entre 6 a 11 años afiliados al SGSSS	Porcentaje	0,00%	64,25%	60,27%	56,21%	53,63%
Razón de mortalidad materna por 100.000 nacidos vivos	Porcentaje	0,00%	0,00%	0,00%	0,00%	0,00%
Tasa de fecundidad específica en niños y niñas de 10 a 14 años	Tasa por 1.000	0,00	0,00	0,00	2,41	2,41
Tasa de mortalidad por desnutrición en menores de 5 años.	Tasa por 100.000	0,00	0,00	0,00	0,00	0,00
Tasa de mortalidad por EDA (Enfermedad diarreica aguda) en niños y niñas menores de 5 años por cada 100.000 menores de 5 años	Tasa por 100.000	0,00	0,00	0,00	0,00	0,00
Tasa de mortalidad por IRA (Infección respiratoria aguda) en niños y niñas menores de 5 años por cada 100.000 menores de 5 años	Tasa por 100.000	103,73	0,00	0,00	0,00	0,00

### REGISTRADURÍA NACIONAL DEL ESTADO CIVIL (RNEC)

NOMBRE DEL INDICADOR	Unidad de Medida	2019	2020	2021	2022
Número de niños y niñas menores de 1 año con registro civil por lugar de residencia	Número	59	74	68	72

#### Trabajo digno e inclusión productiva para las mujeres

Según datos publicados por el DANE en 2021, analizando diferencias en la participación de las mujeres a nivel sectorial, la TGP (tasa global de participación) femenina más alta fue en Cundinamarca (64,5%), la TGP más baja fue en Chocó (24,3%), mientras que, en el caso de Caldas, la TGP fue (43,6%), una diferencia de 28,7 puntos porcentuales, lo que establece que las mujeres participan menos en el mercado laboral y están en condiciones más desfavorables o tienen mayor desempleo. A nivel de Caldas se impulsa estrategias como Sello Rosa, un proyecto que fomenta el emprendimiento, empleabilidad, empoderamiento y formación de las mujeres Caldenses, a nivel nacional desde el Sistema General de Regalías con el Proyecto Tipo Empoderamiento económico y social de las mujeres), proyecto de cooperación Internacional e Inversión Privada, se cuenta con el Fondo Mujer Emprende y FOMMUR.



TASA GLOBAL DE PARTICIPACIÓN POR DEPARTAMENTO, SEGÚN SEXO, 2021

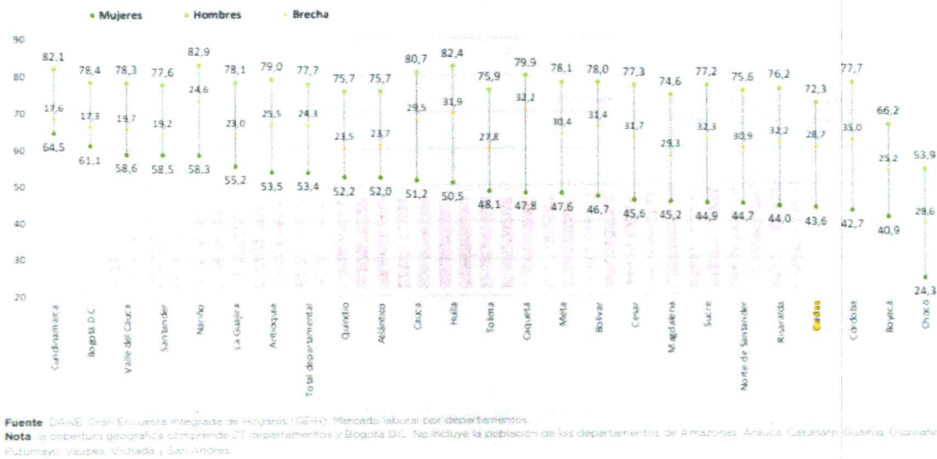


Imagen 17: Tasa global de participación Mujeres, Fuente DANE (GEIH) 2021.

### Educación, la cultura, el deporte y acceso a las TIC para las mujeres

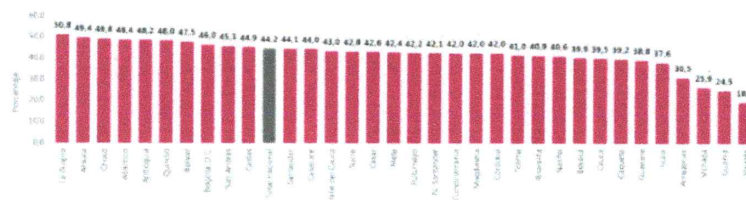
Como elemento articulador se establecen modelos educativos flexibles que aseguran el acceso, la sostenibilidad y la finalización del proceso educativo para mujeres, embarazadas, adultas mayores, cuidadoras y mujeres rurales, con acceso a créditos y auxilios para materiales de estudio, alimentación, transporte y vivienda para que mujeres se matriculen en la educación superior y el desarrollo de programas integrales de educación sexual que contribuyan a la prevención del embarazo en niñas y adolescentes.

Filadelfia cuenta con infraestructura deportiva y cultural municipal disponible, segura y relevante para toda la población, incluidos los intereses y necesidades de las niñas y mujeres, para que puedan desenvolverse en un ambiente libre de violencia. Acorde a la encuesta de calidad de vida realizada por el DANE, en el año 2022 se presenta un alto porcentaje de hogares con jefatura femenina en el departamento de Caldas, presentándose un crecimiento frente años anteriores.

**Encuesta Nacional de Calidad de Vida (ECV)**

2022

**Gráfico 1. Hogares con jefatura femenina (%)**  
Total nacional y departamentos  
2022



Fuente: DANE, ECV

*Imagen 18: Encuesta calidad de Vida (ECV) fuente DAN, ECV 2023*

**Mujeres rurales, cuidadoras del ambiente y el territorio**

El municipio de Filadelfia en articulación con las metas propuestas por el plan de desarrollo nacional, establece fortalecer la capacidad productiva de las mujeres productoras, en la búsqueda de cofinanciar proyectos productivos y brindando asistencia técnica, elaborando programas que incluyan estrategias de seguridad alimentaria, capacitándolas para realizar este tipo de actividades productivas y apoyando su inclusión económica. Filadelfia establece asegurar la participación efectiva de las mujeres rurales y de las organizaciones de mujeres rurales en los procesos de planificación sectorial, y en los procesos de toma de decisiones, capacitación y educación ambiental que reconozcan los roles de mujeres y hombres en la gestión ambiental. Acorde a cifras del DANE 2022, publicadas en la informe situación de las mujeres rurales en Colombia, se presenta una amplia brecha entre la participación de las mujeres y hombres en zonas rurales, a continuación, se presenta cifras del marco nacional:

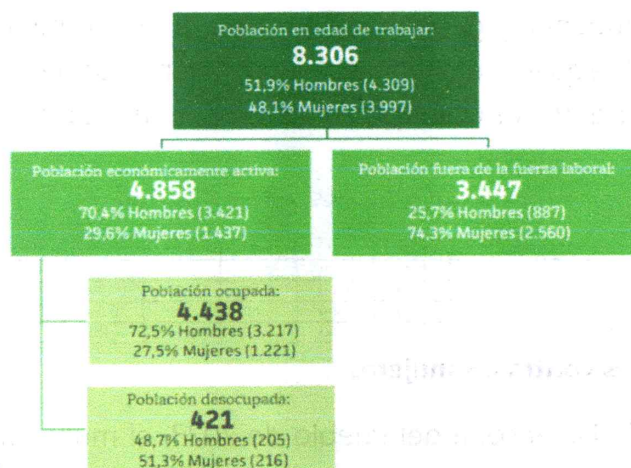


Imagen 19: mujeres rurales en Colombia, Fuente DANE 2022

### Derechos Sexuales y reproductivos de las mujeres

A partir de datos obtenidos por el ASIS 2023 del municipio de Filadelfia, la tasa de natalidad ha demostrado comportarse de forma diferente entre 2005 y 2021; presentándose en 2005 13,66 nacimientos x 1.000 habitantes y para 2021 6,78 nacimientos por cada 1.000 habitantes, estableciendo un descenso de 6,7 puntos. En comparación con el departamento, Filadelfia presenta una decreciente tasa de natalidad, lo que establece del hecho de que el número de nacimientos disminuye año tras año, esta situación puede deberse a que cada vez más personas posponen la maternidad.

Teniendo en cuenta las tasas específicas de fecundidad, se tiene que para el 2021, la mayor tasa corresponde a la población femenina entre las edades de 15 a 19 años, esta corresponde al 48,59, a continuación, se describen los indicadores de la dinámica población del municipio de Filadelfia 2021:

Tabla 9: Tasa de fecundidad Fuente: ASIS 2023, RUIAF, SISPRO.

Indicador	Valor
Tasas Específicas de Fecundidad en mujeres entre 10 a 14 años*	2,41
Tasas Específicas de Fecundidad en mujeres entre 15 a 19 años*	48,59
Tasa Especifica de Fecundidad en mujeres entre 10 a 19 años*	24,81

La promoción de la salud sexual y reproductiva se lleva a cabo a través de procesos de promoción de la salud y prevención de enfermedades, sin embargo para el años 2021 y 2022 el caso de incidencia por VIH/Sida / mortalidad por sida ha aumentado su tasa hasta un 43,04 por 100000 habitantes, igualmente la incidencia



de casos de sífilis congénita y gestacional ha presentado aumento con tendencia a disminución, lo cual requiere un mayor fortalecimiento de la implementación de medidas de vigilancia y control epidemiológico a través de la prestación de servicios.

Tabla 10: enfermedades de transmisión sexual 2013- 2022, Fuente ASIS Filadelfia

Infecciones de transmisión sexual	Incidencia de vih/sida/mortalidad por sida	0,00	0,00	8,37	0,00	8,70	8,73	0,00	8,66	25,96	43,04
	Incidencia de hepatitis B	0,00	0,00	0,00	0,00	0,00	0,00	0,00	0,00	0,00	0,00
	Incidencia de hepatitis C	0,00	0,00	0,00	0,00	0,00	0,00	0,00	0,00	0,00	0,00
	Incidencia de sífilis congénita	0,00	0,00	0,00	0,00	0,00	0,00	0,00	13,51	12,82	0,00
	Incidencia de sífilis gestacional	0,00	0,00	0,00	0,00	0,00	0,00	0,00	13,51	25,64	12,66

### Vida libre violencias contra las mujeres

Según informes de la Defensoría del Pueblo de 2023, el municipio de Filadelfia no ha proporcionado ninguna advertencia ni condición sobre la presencia de grupos armados ilegales en la zona. Con respecto a las lesiones externas identificadas a través del proceso INMLCF, se tiene una tasa de homicidios para 2022 de 17,22 x 100.000 habitantes, con un total de 2 casos de presunto homicidio y un total de 6 eventos por transporte accidental.

Según el proceso INMLCF de 2022, no hay incidentes relacionados con la violencia doméstica en municipio de Filadelfia. Acorde datos de SIVIGILA se presentaron 22 casos de violencia doméstica y ante violencia sexual y otras situaciones, se registró una tasa de 25,83 por cada 100.000 habitantes en 2022, lo que representa un total de 3 incidentes. Según ASIS 2023, la mayor causa de morbilidad en la población femenina por lesiones intencionales corresponde a 1,04 para el año 2002.

### Las Mujeres, justicia, paz y seguridad

La justicia, paz y seguridad para la convivencia de los ciudadanos, se considera esencial con fines de prevenir la violencia y garantizar los derechos fundamentales de las mujeres, en torno a los casos de violencia de genero para el 2022, los casos reportados el cual es reportados a nivel de Caldas se evidencian que la víctima con mayor frecuencia es la mujer, y según cifras municipales se presentan mayores casos de violencia física, seguido de violencia sexual y psicológica. En cuanto al informe anual de violencia de genero e intrafamiliar las muertes asociadas a población de víctimas de conflicto representan entre el 1% y el 5% de todas las muertes en la comunidad de Filadelfia. En 2021, tres de las 82 personas asesinadas en Filadelfia fueron víctimas del conflicto,



Tabla 11: Tasa de incidencia por 100.000 habitantes, casos sospechosos de violencia de género

Municipio	Física		Psicológica		Negligencia y abandono		Violencia sexual	
	Número de casos	%	Número de casos	%	Número de casos	%	Número de casos	%
Aguadas	35	149,2	4	17,1	12	51,2	16	68,2
Anserma	46	123,2	2	5,4	18	48,2	18	48,2
Aranzázu	17	158,3	0	0,0	3	27,9	10	93,1
Belalcázar	12	110,7	1	9,2	21	193,8	12	110,7
Chinchiná	142	267,0	5	9,4	4	7,5	48	90,3
Filadelfia	21	181,0	1	8,6		0,0	9	77,6

### Paridad en la participación y representación

Se establece promover a las mujeres a participar en organizaciones comunitarias y avanzar a posiciones de liderazgo, y brindar capacitación financiera y profesional que facilite y facilite la transición de las mujeres al liderazgo social y comunitario. Para el presente periodo administrativo de las 6 secretarías que dispone la alcaldía municipal se tiene en gabinete a 4 mujeres y 2 hombres, desde la secretaria de desarrollo social y comunitario en articulación con las demás secretarías, se apunta al desarrollo de proyectos que apuntan al cierre de brechas en Equidad con la Mujer

### Equidad de género y derechos de la población LGBTIQ+

#### Autonomía económica, oportunidades y ambientes laborales incluyentes y acceso a activos

Según la Gran Encuesta General de Hogares (GEIH) de enero a diciembre de 2023, se estima que en el país hay 474.000 personas lesbianas, gays, bisexuales, transgénero y no binarias (LGBT), equivalente al 1,3% de la población adulta mayor. La Tasa General de Participación (GPR) de las personas LGBT es del 79,9%, 12,3 puntos porcentuales más que la tasa de las personas no LGBT (67,5%), La tasa de empleo de las personas LGBT es del 69,2%, 8,5 puntos porcentuales más que la tasa de empleo de las personas no LGBT (60,7%). Por su parte, la tasa de desempleo entre las personas LGBT es del 13,3%, 3,3 puntos porcentuales superior a la tasa de desempleo entre las personas no LGBT (10,0%), para el caso del municipio de Filadelfia no se cuenta con procesos de caracterización.

#### Educación incluyente para las personas LGBTIQ+

De acuerdo con las orientaciones del Ministerio de Educación de la Nación, se están estableciendo rutas de atención con procedimientos claros para detectar y atender casos de acoso y violencia basada en prejuicios contra estudiantes LGBTIQ+, y rutas de atención y evaluación psicológica para estudiantes LGBTIQ+

que han sido objeto de bullying, acoso, ciberbullying y abuso a causa de su orientación sexual.

#### **Acceso a la salud y la justicia sexual y reproductiva de las personas LGBTIQ+**

No se cuenta con indicadores a nivel municipal, sin embargo, se establecen procesos de articulación a registros de afiliación en salud a la población LGBTIQ+ que se tienen a nivel departamental.

#### **Vida libre de violencias e implementación del Mecanismo articulador para la prevención y atención de violencias por prejuicio**

Se establecen procesos de articulación y acompañamiento acorde a lineamientos y protocolos para la atención de las personas LGBTIQ+ que son víctimas de casos de violencia y discriminación.

#### **Participación de las personas LGBTIQ+ en el PDT**

La participación de las personas LGBTIQ+ en el PDT es fundamental para promover la inclusión y diversidad en nuestro municipio, es importante señalar que, si bien no se cuenta con una caracterización, se vienen adelantando acciones que permitan identificar sus necesidades y trabajar en la implementación de políticas y programas que promuevan su bienestar y respeten sus derechos.

#### **Paz, justicia y seguridad para las personas LGBTIQ+ / Institucionalidad para promover el respeto por la diversidad para las personas LGBTIQ+**

Se establece el acompañamiento para las personas LGBTIQ+ que enfrentan diversas formas de violencia, en protección de sus derechos, desde el marco institucional los funcionarios y servidores públicos se promueve y respeta la diversidad de género, en pro de incorporar acciones de participación ciudadana orientadas en el desarrollo y construcción de los planes de acción institucionales.

#### **Población migrante**

En torno a garantizar los derechos de la población migrantes, se establece desde la administración municipal articular acciones para fortalecer la capacidad de atención a la población migrante, dar a conocer las ofertas locales a los residentes, acompañar los procesos de afiliación al sistema general de salud de la seguridad social, apoyar la realización de emprendimientos, promover medidas para prevenir la xenofobia y los conflictos sociales contra personas migrantes y retornadas.

En cuanto a los estudios de Caracterización de Migrantes y Retornados Venezolanos realizado por el Instituto Nacional de Estadística DANE muestran que el número total de migrantes y retornados venezolanos es inferior al 1%, en el



municipio de Filadelfia no cuenta con un registro de población migrante en el territorio, pero acorde a cifras del ASIS 2023 de Filadelfia, se establece una línea de análisis bajo el sistema de subvenciones o contribuciones que desarrollan la población extranjera para acceder al sistema de salud, frente a ello se establecen 41 personas extranjeras han acudido al servicio de salud durante el 2021; no obstante es preciso indicar que acorde al reporte de migración Colombia las personas extranjeras que han ingresado de manera ilegal al país, no acceden a este tipo de servicios, a continuación se relaciona las personas extranjeras que han acudido al servicio de salud

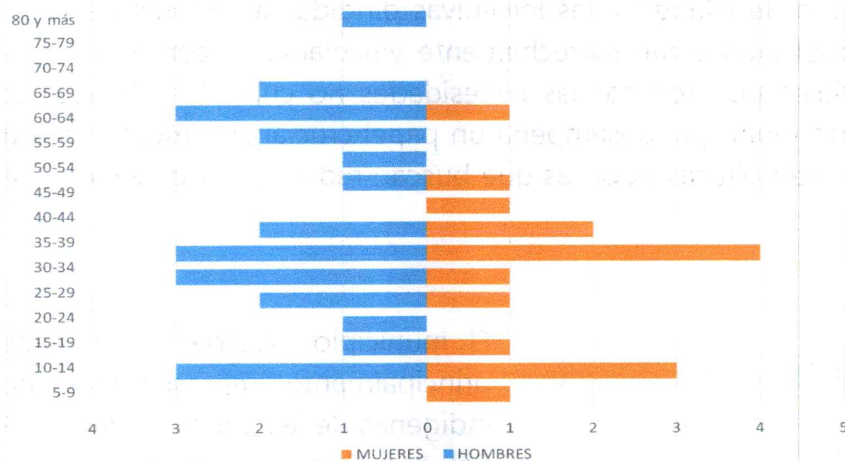


Imagen 20: Población Asegurada al régimen subsidiado o contributivo extranjera en Filadelfia, Caldas

## LÍNEA ESTRATÉGICA 4: CONFIANZA INSTITUCIONAL

### Ciencia para la Paz

Acorde a la alertas descritas por la Defensoría del Pueblo, en la actualidad Filadelfia no ha emitido ninguna situación relacionada con grupos armados ilegales en la zona, sin embargo, se viene implementando acciones de reparación integral de la Ley de Víctimas y restitución de tierras a comunidades afectadas por la violencia presentada hace varios años atrás por grupos armados, principalmente por el grupo paramilitar cacique de Pipinta, situación que viene siendo atendida en coordinación con la unidad de restitución de tierras. Como estrategias del gobierno nacional frente a los acuerdos de Paz firmados en el año 2016, se tiene la implementación de reformas rurales integrales, que para el caso de Filadelfia es nula.

En torno a hechos de orden público para el municipio de Filadelfia, según el ASIS 2023, se cuenta una tasa de homicidios para 2022 de 17,22 x 100.000 residentes, equivalente a un total de 2 presuntos homicidios y lesiones personales se presentaron 6 casos por eventos de tránsito y accidentes. No hubo casos de violencia doméstica en Filadelfia en 2022 y se presentaron Hubo 22 casos de violencia doméstica en Filadelfia, según datos del departamento de salud de SIMIGILA, y respecto a la violencia sexual en 2022 se registró una tasa de 25,83 casos por 100.000 habitantes, lo que corresponde a un total de 3 casos.

### Sistemas locales de cuidado

En el municipio de Filadelfia, las iniciativas dirigidas a mejorar las condiciones de vida de la población están estrechamente vinculadas al compromiso de diversos sectores sociales por abordar las necesidades no cubiertas. En este contexto, la administración municipal desempeña un papel crucial al fomentar la articulación y coordinación de políticas públicas que buscan reducir la pobreza y la inequidad en el territorio.



Imagen 21 Comunidades étnicas municipio de Filadelfia:

El municipio alberga comunidades étnicas, principalmente representadas por grupos indígenas de las parcialidades del Palmar y la Soledad. Según datos proporcionados por la Secretaría de Planeación de la Gobernación de Caldas, a través de la plataforma Caldata 2024 y el censo de 2018, se estima que hay una población de 392 indígenas, 90 personas de comunidades NARF, 2 personas de los raizales del archipiélago de San Andrés y 2 personas de los palenqueros de San Basilio.

En relación a las personas con discapacidad, la administración municipal adoptó en 2019 la política pública de discapacidad para el período 2019-2026. Esta política ha impulsado la reactivación del comité de discapacidad, así como la actualización del censo y la base de datos sobre discapacidad. Según datos del DANE-SISPRO, se reporta un total de 287

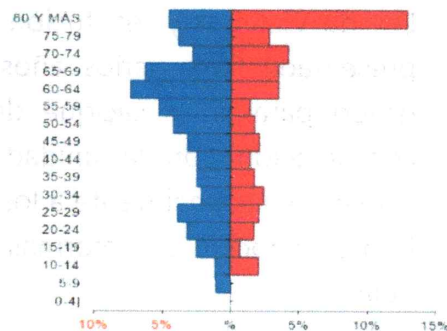


Imagen 22: Pirámide población con discapacidad, Filadelfia 2023



personas en situación de discapacidad en el municipio. La pirámide poblacional muestra que la mayor proporción de esta población se encuentra en el grupo de edad de 80 años en adelante, representando el 18% del total de la población, con un mayor número de mujeres (37) que hombres (13). Por otro lado, el grupo de edad de 60-64 años presenta un porcentaje del 10%, con más hombres (21) que mujeres (10). A partir de los 45 años en adelante, la pirámide se amplía, siendo los hombres la mayoría, representando el 37% del total de la población en situación de discapacidad.

### Conciliación extrajudicial en derecho

La conciliación extrajudicial en Derecho se posiciona como una herramienta fundamental para la Construcción de Paz, al facilitar la construcción de acuerdos basados en el reconocimiento de las diferencias, prácticas y apropiaciones territoriales. En el municipio de Filadelfia, durante los años 2021, 2022 y 2023 se llevaron a cabo un total de 47, 34 y 35 actas de conciliación respectivamente. Estos eventos, de naturaleza voluntaria y autocompositiva, han proporcionado acceso a la justicia de manera efectiva.

Es esencial destacar que estos encuentros de conciliación aseguran la legitimidad y la confidencialidad del proceso. Las partes involucradas pueden confiar en que la información suministrada y obtenida durante el proceso no será utilizada ni revelada en otros ámbitos, lo que garantiza un ambiente de confianza y tranquilidad para todas las partes.



Imagen 23: solicitudes de conciliación extrajudicial atendidas 2016-2023, fuente SICAAC

### Casas de Justicia

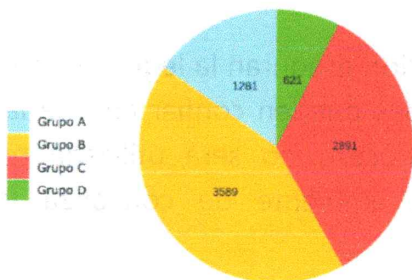
Desde la Casa de Justicia del municipio de Filadelfia se brindan diversos servicios dirigidos a los ciudadanos, que incluyen información, orientación y resolución de conflictos; se aplican y ejecutan tanto mecanismos de justicia formal como no

formal existentes en el municipio, además, se fomenta la convivencia ciudadana mediante la colaboración con entidades locales y la justicia comunitaria. Estas entidades llevan a cabo programas psicosociales y facilitan el acceso a la justicia a través de mecanismos formales y alternativos, dichas acciones están enfocadas en la prevención, atención y resolución de conflictos en la comunidad.

### **Conciliación en Equidad**

El Programa Nacional de Justicia en Equidad ha extendido la práctica de la conciliación en equidad a 305 municipios y distritos en los 32 departamentos de Colombia. Esta iniciativa ha convertido la conciliación en equidad en una estrategia efectiva para la resolución de conflictos en las comunidades colombianas. Además, ha contribuido significativamente a la reconstrucción del tejido social, consolidándose como un camino efectivo hacia el fortalecimiento de la convivencia y la paz en el país.

### **Reforma Rural Integral**



La clasificación establecida por el SISBEN de acuerdo con sus condiciones de vida e ingresos, ubica al municipio de Filadelfia con una alta población tipo B pobreza moderada y tipo C vulnerable, esta clasificación se utiliza para focalizar la inversión social y garantizar que sea asignada a quienes más lo necesitan.

Registros en SISBEN IV, 2023	
Fichas	3069
Hogares	3121
Personas	8382

Imagen 24: Distribución de registros SISBEN IV, Fuente DNP 2023.

En torno al servicio de energía eléctrica rural la cobertura del servicio en comparación con el departamento y el país está por debajo de la media.



Imagen 25: cobertura de energía eléctrica rural, UPME 2021

El Comité Interinstitucional de Educación Ambiental (CIDEAM) tiene como función principal la coordinación y el seguimiento de los proyectos específicos de



educación ambiental. En colaboración con Corpocaldas, el comité evaluó y desarrolló el Plan de Educación Ambiental Municipal (PEAM) 2021-2027.

En cuanto a Justicia y Seguridad para la convivencia ciudadana, se consideran elementos esenciales para la gobernanza democrática, por ello el desarrollo de procesos articulados que permitan prevenir socialmente la violencia, abordando los problemas de seguridad y convivencia desde una perspectiva centrada en la garantía de los derechos fundamentales. Según la Red Nacional de Información de víctimas por hecho victimizante en el municipio de Filadelfia presenta un total de 491 personas en proceso de atención como víctimas de diversos hechos victimizantes. Se han registrado 1438 eventos, siendo más del 62% relacionados con desplazamiento forzoso, alrededor del 31% casos de homicidios, aproximadamente un 5% casos de amenazas y el resto correspondiente a diversas situaciones.

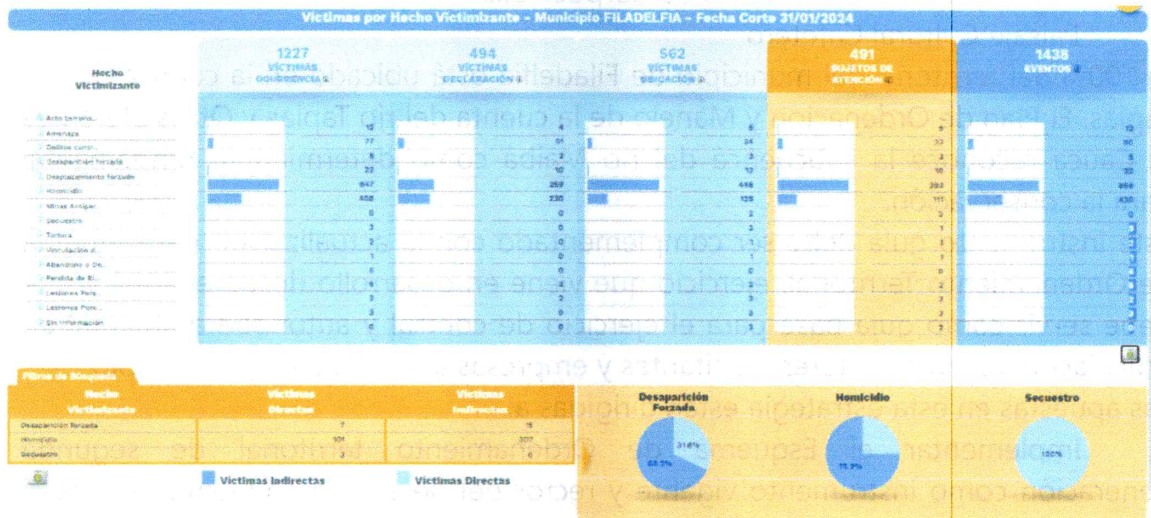


Imagen 26: víctimas municipio de Filadelfia, 2024

## **MATRÍZ ESTRATÉGICA**

### **LÍNEA ESTRATÉGICA 1: CUIDADO AMBIENTAL Y PROYECTO RURAL**

Filadelfia Territorio de Oportunidades, reconoce la riqueza ambiental y productiva del municipio, apuntando a la necesidad de implementar la normativa ambiental para la conservación de los servicios ecosistémicos en pro de favorecer la sostenibilidad y continuidad de la vocación agropecuaria Filadelfeña. Los instrumentos de planificación de mayor jerarquía que soportan la intervención ambiental son:

- POMCA Tapias y otros aferentes al Cauca
- Determinantes ambientales de Corpocaldas
- Paisaje Cultural Cafetero

El 100% del territorio del municipio de Filadelfia está ubicado en la cuenca del río Tapias. El Plan de Ordenación y Manejo de la cuenta del río Tapias y Otros aferentes al Cauca reconoce la subcuenca del río Maibá como determinante fundamental para la conservación.

Este instrumento guía debe ser complementado con la actualización del Esquema de Ordenamiento Territorial, ejercicio que viene en desarrollo desde el 2022 y que debe servir como guía base para el ejercicio de control y autoridad ambiental en articulación con productores, habitantes y empresas asentadas en el municipio.

Las apuestas en esta estrategia están dirigidas a:

- Implementar el Esquema de Ordenamiento territorial de segunda generación como instrumento vigente y rector del desarrollo ambiental territorial de Filadelfia.
- Delimitar las áreas protegidas, el bosque seco tropical y las áreas de conservación ambiental en el municipio.
- Definir y recuperar la ronda hídrica de los 24 Ábacos, y otros abastos identificados en el municipio, incluida la de la comunidad indígena de la Soledad.
- Realizar jornadas de reforestación y estrategias de restauración ecológica.
- Definir acuerdos para el respeto de los retiros de rondas y nacimientos con los productores ganaderos, cañeros, cafeteros, aguacateros y otros del municipio de Filadelfia en pro de la conservación del recurso hídrico.
- Mejorar la disposición de aguas residuales en la Soledad y veredas que vierten directamente al cauca.
- Gestionar recursos para aumentar el número de unidades de disposición de aguas residuales en las veredas del área rural del municipio.



- Implementar programas de reducción de pérdidas de agua en los acueductos veredales.

En torno al proyecto rural como pilar de la línea estratégica, desempeña un papel fundamental en la seguridad alimentaria, la generación de empleo y el desarrollo económico de las zonas rurales al promover un sector agrícola más productivo, inclusivo y sostenible. El apoyo a los pequeños agricultores, fomentar la diversificación de cultivos, mejorar la infraestructura rural y promover prácticas agrícolas respetuosas con el ambiente, son elementos expresos desde las comunidades buscan fortalecer las cadenas de valor agrícolas, facilitar el acceso a mercados y promover la adopción de tecnologías innovadoras en el sector.

La agricultura y ganadería, son fuentes importantes de empleo e ingresos en las zonas rurales, donde la mayoría de la población depende de la agricultura para su subsistencia. Al promover prácticas agrícolas sostenibles y el acceso equitativo a recursos productivos, como la tierra, el agua y los insumos agrícolas, se puede contribuir al desarrollo económico y social de las comunidades rurales, reduciendo la pobreza y mejorando las condiciones de vida de los agricultores y sus familias.



#### AGRICULTURA Y DESARROLLO RURAL

- Ciencia, tecnología e innovación agropecuaria
- Inclusión productiva de pequeños productores rurales
- Infraestructura productiva y comercialización
- Sanidad agropecuaria e inocuidad agroalimentaria

#### AMBIENTE Y DESARROLLO SOSTENIBLE

- Conservación de la biodiversidad y sus servicios ecosistémicos
- Fortalecimiento del desempeño ambiental de los sectores productivos
- Gestión de la información y el conocimiento ambiental
- Gestión del cambio climático para un desarrollo bajo en carbono y resiliente al clima
- Gestión integral del recurso hídrico
- Ordenamiento ambiental territorial

#### COMERCIO, INDUSTRIA Y TURISMO

- Productividad y competitividad de las empresas colombianas

#### GESTIÓN DEL RIESGO DE DESASTRES Y DE EMERGENCIAS

- Estudio de riesgo de desastres

#### GOBIERNO TERRITORIAL


- Fortalecimiento de la convivencia y la seguridad ciudadana
- Gestión del riesgo de desastres y emergencias

#### INFORMACIÓN ESTADÍSTICA

- Generación de la información geográfica del territorio nacional

#### MINAS Y ENERGÍA

- Consolidación productiva del sector minero



LÍNEA ESTRATÉGICA 1: CUIDADO AMBIENTAL Y PROYECTO RURAL								
N	NOMBRE DEL SECTOR	NOMBRE DEL PROGRAMA	PRODUCTO	CÓDIGO INDICADOR	NOMBRE DEL INDICADOR	LÍNEA BASE	FUENTE	META CUATRIENIO
1.1	INFORMACIÓN ESTADÍSTICA	Generación de la información geográfica del territorio nacional	Servicio de actualización catastral con enfoque multipropósito	40601600	Área geográfica actualizada catastralmente con enfoque multipropósito	4722 predios en el municipio de Filadelfia. Rurales 3148 Urbanos 1574 De propiedad del municipio 121 Exentos de pago predial 176 Catastro desactualizado	Sec de Hacienda. Programa de recaudo impuesto predial 2024	2025 actualización del casco urbano en un 50% 2026- 2027: 25% centros poblados y zona rural
1.2	AGRICULTURA Y DESARROLLO RURAL	Inclusión productiva de pequeños productores rurales	Servicio de apoyo financiero para proyectos productivos	170200701	Pequeños productores apoyados	Sin indicador de línea base vigencia anterior	Sec de Agricultura . 2024	10 proyectos cofinanciados en el cuatrienio 42 proyectos cofinanciados y asesorados en el cuatrienio 4 proyectos para caficultores financiados en el cuatrienio
1.3	AGRICULTURA Y DESARROLLO RURAL	Inclusión productiva de pequeños productores rurales	Servicio de asistencia técnica agropecuaria dirigida a pequeños productores	170201000	Pequeños productores rurales asistidos técnicamente	Sin indicador de línea base vigencia anterior	Sec de Agricultura . 2024	900 pequeños productores atendidos anual (agrícola, pecuario comunidades indígenas, víctimas, madres, discapacitados, comunidad en general). 42 Proyectos 3 instituciones educativas (anciano, JAC, asociaciones productivas) atendidos anualmente.
1.4	AGRICULTURA Y DESARROLLO RURAL	Inclusión productiva de pequeños productores rurales	Servicio de apoyo a la comercialización	170203800	Organizaciones de productores formales apoyadas	2 asociaciones de productores formales ASOPAFI AGROMORRITOS	Sec de Agricultura . 2024	3 asociaciones interesadas en reactivarse en el cuatrienio. Porcicultores Ganaderos Lecheros Apicultores



LÍNEA ESTRATÉGICA 1: CUIDADO AMBIENTAL Y PROYECTO RURAL								
N	NOMBRE DEL SECTOR	NOMBRE DEL PROGRAMA	PRODUCTO	CÓDIGO INDICADOR	NOMBRE DEL INDICADOR	LÍNEA BASE	FUENTE	META CUATRIENIO
1.5	AGRICULTURA Y DESARROLLO RURAL	Inclusión productiva de pequeños productores rurales	Servicio de apoyo a la comercialización	170203805	Mercados campesinos realizados	Sin indicador de línea base vigencia anterior	Sec de Agricultura , 2024	36 mercados campesinos
1.6	AGRICULTURA Y DESARROLLO RURAL	Sanidad agropecuaria e inocuidad agroalimentaria	Servicios de vacunación para especies animales de interés agropecuario	170704202	Dosis vacunales aplicadas	2022: 840 dosis encefalitis	Sec de Agricultura , 2024	500 dosis anuales Vacunación proyectada para el cuatrienio: 2024- 2026: Encefalitis venezolana Control de plagas 2025- 2027: Rabia 2026: Encefalitis 2027: Rabia
1.7	AGRICULTURA Y DESARROLLO RURAL	Ciencia, tecnología e innovación agropecuaria	Servicio de extensión agropecuaria	170804100	Productores atendidos con servicio de extensión agropecuaria	46 productores en la base de la ADR. Sin reporte de seguimiento de parte de UTP (EPSAGRO encargada).	Sec Agricultura , 2024	200 productores con servicio de Extensión Agropecuaria 2024- 2025: Registro del 100% de los productores agropecuarios del municipio en la base de datos de la ADR. Gestión durante el cuatrienio para el servicio de ATDR
1.8	AGRICULTURA Y DESARROLLO RURAL	Infraestructura productiva y comercialización	Infraestructura de cosecha construida	170903700	Infraestructura de cosecha construida	Asociación de productores de Morritos en gestión de infraestructura.	Sec Agricultura , 2023	Gestión para la construcción de 1 infraestructura de cosecha planta procesadora de plátano.
1.9	AGRICULTURA Y DESARROLLO RURAL	Infraestructura productiva y comercialización	Plantas de beneficio animal adecuadas	170906500	Plantas de beneficio animal adecuadas	1 planta de beneficio construida y dotada, sin requisitos sanitarios de funcionamiento.	Sec Planeación , 2024	Gestión jurídica para la reapertura de la Planta de beneficio y diseño del plan de sostenimiento.
1.10	AGRICULTURA	Infraestructura	Plantas de	170909500	Plantas de	1 planta de beneficio	Sec	Gestión para el mantenimiento



LÍNEA ESTRATÉGICA 1: CUIDADO AMBIENTAL Y PROYECTO RURAL								
N	NOMBRE DEL SECTOR	NOMBRE DEL PROGRAMA	PRODUCTO	CÓDIGO INDICADOR	NOMBRE DEL INDICADOR	LÍNEA BASE	FUENTE	META CUATRIENIO
	Y DESARROLLO RURAL	productiva y comercialización	beneficio animal con mantenimiento		beneficio animal con mantenimiento	construida y dotada, sin requisitos sanitarios de funcionamiento	Planeación , 2024	de la Planta de beneficio.
1.11	MINAS Y ENERGÍA	Consolidación productiva del sector minero	Servicio de apoyo para el fomento de la asociatividad	210402700	Asociaciones apoyadas	Sin línea de base	Sec Gobierno 2024	2 asociaciones Registro de mineros de subsistencia ante la Secretaría de Gobierno Acompañamiento en pro de la legalidad minera
1.12	AMBIENTE Y DESARROLLO SOSTENIBLE	Fortalecimiento del desempeño ambiental de los sectores productivos	Servicio de asistencia técnica para la consolidación de negocios verdes	320100300	Negocios verdes consolidados	1 empresa productora de panela con reconocimiento de Negocios Verdes.	Corporald as. 2024.	3 nuevos negocios verdes consolidados
1.13	AMBIENTE Y DESARROLLO SOSTENIBLE	Fortalecimiento del desempeño ambiental de los sectores productivos	Servicio de vigilancia de la calidad del aire	320100800	Estaciones para el monitoreo de la calidad del aire implementadas	No existen estaciones de monitoreo de calidad de aire en el casco urbano.	Sec Planeación . 2023	Gestión para la instalación de 1 estación en el casco urbano
1.14	AMBIENTE Y DESARROLLO SOSTENIBLE	Conservación de la biodiversidad y sus servicios ecosistémicos	Servicio de restauración de ecosistemas	320200504	Árboles nativos sembrados	310 en 2024	Sec Agricultura . 2023	15 hectáreas de ronda (800 árboles x ronda). 5000 árboles de especies nativas a sembrar en las Rondas hídricas de 20 abastos y ábacos. Gestión para la reforestación en los municipios con el menos del 10% de cobertura vegetal.
1.15	AMBIENTE Y DESARROLLO	Conservación de la biodiversidad	Servicio de protección de	320201200	Áreas de ecosistemas	Áreas protegidas importantes sin delimitación.	Sec Agricultura	Definición del bosque seco tropical



LÍNEA ESTRATÉGICA 1: CUIDADO AMBIENTAL Y PROYECTO RURAL								
N	NOMBRE DEL SECTOR	NOMBRE DEL PROGRAMA	PRODUCTO	CÓDIGO INDICADOR	NOMBRE DEL INDICADOR	LÍNEA BASE	FUENTE	META CUATRIENIO
	SOSTENIBLE	y sus servicios ecosistémicos	ecosistemas		protegidas		. 2023	Delimitación del área de conservación de la cueva de los Guacharos Delimitación de los 5 cerros tutelares de Filadelfia
1.16	AMBIENTE Y DESARROLLO SOSTENIBLE	Conservación de la biodiversidad y sus servicios ecosistémicos	Servicio apoyo financiero para la implementación de esquemas de pago por Servicio Ambientales	320204300	Áreas con esquemas de Pago por Servicios Ambientales implementados	Sin dato	Sec Agricultura . 2023	Hectáreas sujetas al interés de propietarios para asumirse a la estrategia PSA
1.17	AMBIENTE Y DESARROLLO SOSTENIBLE	Conservación de la biodiversidad y sus servicios ecosistémicos	Servicio de identificación de suelo de protección	320204500	Nuevas áreas identificadas como suelo de protección	Determinante ambiental de Bosque seco tropical. Cueva de los Guacharos 29 ábacos, no todos legalizados	Corpocald as 2023. Sec Agricultura . 2023	Definición de ronda hídrica (ábacos y abastos) en los acueductos rurales. Gestión con el Plan Nacional de Desarrollo, línea ordenamiento alrededor del agua- La Cristalina. Definición del bosque seco tropical Delimitación del área de conservación de la cueva de los Guacharos
1.18	AMBIENTE Y DESARROLLO SOSTENIBLE	Gestión integral del recurso hídrico	Servicio de asistencia técnica para la promoción del uso eficiente y ahorro del agua	320303300	Proyectos para la promoción del uso eficiente y ahorro del agua formulados	Reporte IRCA Filadelfia y Samaria- Sin riesgo Morritos y la Mediación- No apta para el consumo El resto de acueductos Riesgo alto Desabastecimiento hídrico	Corpocald as 2023.	2 proyectos en el cuatrienio.



LÍNEA ESTRATÉGICA 1: CUIDADO AMBIENTAL Y PROYECTO RURAL								
N	NOMBRE DEL SECTOR	NOMBRE DEL PROGRAMA	PRODUCTO	CÓDIGO INDICADOR	NOMBRE DEL INDICADOR	LÍNEA BASE	FUENTE	META CUATRIENIO
1.19	AMBIENTE Y DESARROLLO SOSTENIBLE	Gestión de la información y el conocimiento ambiental	Servicio de educación para el trabajo en cultura y participación para la gestión ambiental y territorial	320402500	Personas formadas en cultura y participación para la gestión ambiental y territorial	127, 4% 1 curso en gestión ambiental y territorial 2024	Sec Agricultura .2023	120 personas 8 cursos en el cuatrienio
1.20	AMBIENTE Y DESARROLLO SOSTENIBLE	Ordenamiento ambiental territorial	Documentos de lineamientos técnicos para el ordenamiento ambiental territorial	320500100	Documentos de lineamientos técnicos realizados	EOT de primera generación. Acuerdo 006 del 13 de junio de 2002	Sec planeación .2023	1 EOT aprobado
1.21	AMBIENTE Y DESARROLLO SOSTENIBLE	Ordenamiento ambiental territorial	Servicio de divulgación y socialización ambiental en el marco del ordenamiento ambiental territorial	320500600	Campañas realizadas	EOT de primera generación. Acuerdo 006 del 13 de junio de 2002	Sec planeación .2023	1 campaña anual a partir de 2025
1.22	AMBIENTE Y DESARROLLO SOSTENIBLE	Ordenamiento ambiental territorial	Obras de infraestructura para mitigación y atención a desastres	320502100	Obras de infraestructura para mitigación y atención a desastres realizadas	Obras de estabilización realizadas en 2023: Zona lavaderos Zona la cumbre	Sec Planeación .2023	Gestión para la realización de 1 obra anual de estabilización. Priorización de canalización de aguas residuales en la Soledad

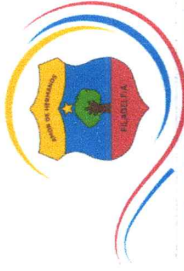


**LÍNEA ESTRATÉGICA 1: CUIDADO AMBIENTAL Y PROYECTO RURAL**

N	NOMBRE DEL SECTOR	NOMBRE DEL PROGRAMA	PRODUCTO	CÓDIGO INDICADOR	NOMBRE DEL INDICADOR	LÍNEA BASE	FUENTE	META CUATRIENIO
1.23	AMBIENTE Y DESARROLLO SOSTENIBLE	Ordenamiento ambiental territorial	Estudios de preinversión	320502400	Estudios de preinversión elaborados	Procesos erosivos en las estructuras de los puentes de conexión municipal-departamental y nacional.	Sec Planeación .2023	Gestión para la realización de estudios de preinversión: 1 estudio para puente Maibá 1 estudio sector Salón rojo La Paila- Madroñales.
1.24	AMBIENTE Y DESARROLLO SOSTENIBLE	Gestión del cambio climático para un desarrollo bajo en carbono y resiliente al clima	Servicio de educación informal en gestión del cambio climático para un desarrollo bajo en carbono y resiliente al clima	320600400	Personas capacitadas en gestión del cambio climático	1 curso de gestión ambiental.	Sec Agricultura .2024	120 personas capacitadas en cambio climático. Gestión con Corporaldas para la realización de actividades de capacitación en estos temas.
1.25	AMBIENTE Y DESARROLLO SOSTENIBLE	Gestión del cambio climático para un desarrollo bajo en carbono y resiliente al clima	Estufa ecoeficiente fija	320601600	Estufas ecoeficientes fijadas construidas	92 estufas por ejecutar 40 solicitadas por SGR ambiental	Sec Agricultura .2024	40 Estufas ecoeficientes
1.26	COMERCIO, INDUSTRIA Y TURISMO	Productividad y competitividad de las empresas colombianas	Servicio de apoyo financiero para la promoción turística nacional e internacional	350203701	Proyectos cofinanciados del banco de proyectos turísticos de promoción (ley 1101 de 2006)	1 empresa con registro Nacional de turismo.	Sec Agricultura .2023	Gestión para la instalación del Punto de Información Turística. Gestión para la instalación de señalización turística. 3 empresas apoyadas en la gestión del Registro Nacional del Turismo. Formulación de proyectos turísticos Adecuación 2 de miradores Definición de rutas turísticas, 1



LÍNEA ESTRATÉGICA 1: CUIDADO AMBIENTAL Y PROYECTO RURAL								
N	NOMBRE DEL SECTOR	NOMBRE DEL PROGRAMA	PRODUCTO	CÓDIGO INDICADOR	NOMBRE DEL INDICADOR	LÍNEA BASE	FUENTE	META CUATRIENIO
1.27	GOBIERNO TERRITORIAL	Fortalecimiento de la convivencia y la seguridad ciudadana	Servicio de sanidad animal	450105400	Animales atendidos en el coso municipal	Atendidos 55 caninos 22 felinos en el centro de bienestar animal. 41 animales en adopción.	Sec Agricultura . 2023	ecoturística Capacitación a operadores turísticos.  100% de los animales que lleguen al centro de bienestar animal. Gestión para la adecuación de la infraestructura del centro de bienestar animal.
1.28	GOBIERNO TERRITORIAL	Gestión del riesgo de desastres y emergencias	Servicio de fortalecimiento a las salas de crisis territorial	450301600	Organismos de atención de emergencias fortalecidos	Comité de gestión de riesgo creado y en funcionamiento. Personal misional asegurado	Sec planeación 2023,	1 organismo fortalecido
1.29	GESTIÓN DEL RIESGO DE DESASTRES Y DE EMERGENCIAS	Estudio de riesgo de desastres	Estudios de riesgo de desastres	450301700	Estudios de riesgo de desastres elaborados	Plan de gestión del riesgo de 2005.	Sec planeación 2023,	Actualización del Plan de Gestión del riesgo e implementación- EMRE
1.30	GOBIERNO TERRITORIAL	Gestión del riesgo de desastres y emergencias	Servicio de monitoreo y seguimiento para la gestión del riesgo	450301800	Sistemas de Alerta Temprana implementados	1 estación sismológica retirada.	Sec planeación 2023,	Gestión de mecanismos para detección de 2 sistemas de alerta de avenidas torrenciales
1.31	GOBIERNO TERRITORIAL	Gestión del riesgo de desastres y emergencias	Servicio de fortalecimiento a Seccionales de Defensa Civil	450302100	Organismos de atención de emergencias fortalecidos	1 cuerpo voluntario de defensa civil	Sec planeación 2023,	1 convenio con la seccional departamental de la defensa civil
1.32	GOBIERNO TERRITORIAL	Gestión del riesgo de desastres y	Obras de infraestructura para la reducción	450302200	Obras de infraestructura para la	Sin línea base	Sec planeación 2023,	Rubro orientado desde la Gobernación de Caldas. Gestión para la instalación de



**LÍNEA ESTRATÉGICA 1: CUIDADO AMBIENTAL Y PROYECTO RURAL**

N	NOMBRE DEL SECTOR	NOMBRE DEL PROGRAMA	PRODUCTO	CÓDIGO INDICADOR	NOMBRE DEL INDICADOR	LÍNEA BASE	FUENTE	META CUATRIENIO
		emergencias	del riesgo de desastres		reducción del riesgo de desastres realizadas			hidrantes en el corregimiento de San Luis y Samaria.
1.33	GOBIERNO TERRITORIAL	Gestión del riesgo de desastres y emergencias	Servicio prevención y control de incendios	450303500	Cuerpos de bomberos disponibles para la prevención y control de incendios en la entidad territorial	1 cuerpo de bomberos	Sec planeación 2023,	1 cuerpo de bomberos fortalecido con el convenio anual para la prevención y control de incendios. Gestión para la adquisición de un carro de bomberos



## **LÍNEA ESTRATÉGICA 2: INFRAESTRUCTURA INTELIGENTE**

La infraestructura inteligente en el plan de desarrollo de Filadelfia es fundamental para impulsar el crecimiento económico, mejorar la calidad de vida de los ciudadanos y promover la sostenibilidad a largo plazo del municipio. Filadelfia contempla una rica historia y una diversidad cultural significativa, que enfrenta desafíos y oportunidades únicas en su camino hacia un futuro próspero y equitativo.

La infraestructura inteligente, incluye sistemas de transporte, redes de comunicación, mejoramiento en la prestación de servicios públicos, que pueden mejorar la eficiencia y la conectividad en todo el municipio. La implementación de tecnologías avanzadas, gestión de tráfico inteligente, redes de telecomunicaciones, puede optimizar la movilidad de las personas y los bienes, reduciendo costos y aumentando la accesibilidad a diferentes partes del municipio. Esto no solo beneficia a los residentes locales, sino también a las empresas y la economía en general al mejorar la movilidad y facilitar el comercio.

La infraestructura inteligente puede contribuir significativamente a la reducción de la huella de carbono y la mitigación del cambio climático, la integración de tecnologías verdes, como sistemas de energía renovable, pueden ayudar a reducir las emisiones de gases de efecto invernadero y reducir el impacto sobre la calidad del aire en el municipio. Además, la adopción de prácticas sostenibles en la gestión de residuos, el uso eficiente del agua y la conservación de espacios verdes son elementos indispensables.

Mejorar la calidad de vida y la equidad, son metas fundamentales en la línea estratégica movilidad inteligente, al propender por brindar servicios públicos más eficientes y accesibles. La implementación de sistemas de salud inteligente, educación digital y seguridad pública mejorada puede aumentar el bienestar de la población y reducir las disparidades socioeconómicas en el municipio.

La infraestructura inteligente aumenta la resiliencia del municipio al estar más preparados para mitigar los impactos de eventos extremos, como inundaciones, tormentas y olas de calor. La implementación de sistemas de alerta temprana, redes de infraestructura resistente y planes de respuesta ante emergencias puede reducir la vulnerabilidad del municipio y proteger la seguridad y el bienestar de sus habitantes.



## PROGRAMAS PROPUESTOS

### AGRICULTURA Y DESARROLLO RURAL

- Inclusión productiva de pequeños productores rurales
- Infraestructura productiva y comercialización

### CULTURA

- Promoción y acceso efectivo a procesos culturales y artísticos

### DEPORTE Y RECREACIÓN

- Formación y preparación de deportistas

### GOBIERNO TERRITORIAL

- Fortalecimiento a la gestión y dirección de la administración pública territorial

### MINAS Y ENERGÍA

- Consolidación productiva del sector de energía eléctrica

### TECNOLOGÍAS DE LA INFORMACIÓN Y LAS COMUNICACIONES

- Facilitar el acceso y uso de las Tecnologías de la Información y las Comunicaciones en todo el territorio nacional

### TRANSPORTE

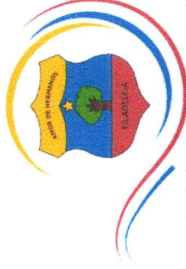
- Infraestructura red vial regional
- Seguridad de transporte

### VIVIENDA, CIUDAD Y TERRITORIO

- Acceso a soluciones de vivienda
- Acceso de la población a los servicios de agua potable y saneamiento básico
- Ordenamiento territorial y desarrollo urbano



LÍNEA ESTRATÉGICA 2: INFRAESTRUCTURA INTELIGENTE								
N	NOMBRE DEL SECTOR	NOMBRE DEL PROGRAMA	PRODUCTO	CÓDIGO INDICADOR	NOMBRE DEL INDICADOR	LÍNEA BASE	FUENTE	META CUATRIENIO
2.1	AGRICULTURA Y DESARROLLO RURAL	Inclusión productiva de pequeños productores rurales	Casas comunitarias campesinas adecuadas	170200100	Casas comunitarias campesinas adecuadas	9 Casetas comunitarias asignadas a las JAC sin resolución de propiedad	Enlace Juntas de Acción Comunal. 2024.	9 adecuadas en el municipio durante el cuatrienio. Recuperación de espacios, cambio de uso para caseta comunitaria (El Tambo)
2.2	AGRICULTURA Y DESARROLLO RURAL	Inclusión productiva de pequeños productores rurales	Casas comunitarias campesinas construidas	170200400	Casas comunitarias campesinas construidas	0 Casetas comunitarias construidas en la vigencia anterior.	Enlace Juntas de Acción Comunal. 2024.	4 casetas nuevas construidas durante el cuatrienio.
2.3	AGRICULTURA Y DESARROLLO RURAL	Infraestructura productiva y comercialización	Plazas de mercado mantenida	170911200	Plazas de mercado mantenida	1 plaza de mercado en el casco urbano 1 en el centro poblado de Samaria	Sec Planeación. 2024	1 mantenimiento realizado durante el cuatrienio.
2.4	MINAS Y ENERGÍA	Consolidación productiva del sector de energía eléctrica	Unidades de generación fotovoltaica de energía eléctrica instaladas	210205800	Unidades de generación fotovoltaica de energía eléctrica instaladas	Sin precedente en el municipio.	Sec Planeación. 2024.	Gestión para 2 comunidades energéticas construidas
2.5	MINAS Y ENERGÍA	Consolidación productiva del sector de energía eléctrica	Servicio de alumbrado público	210206900	Lámparas de alumbrado público en funcionamiento	395 Luminarias públicas	Sec Planeación. 2024.	395 en funcionamiento Modernización en la prestación del servicio. 30 luminarias para ampliación.
2.6	TECNOLOGÍAS DE LA INFORMACIÓN Y LAS COMUNICACIONES	Facilitar el acceso y uso de las Tecnologías de la Información y las Comunicaciones en todo el territorio nacional	Estaciones de radiodifusión	230100800	Estaciones terrenas en funcionamiento	Sin precedente en el municipio.	Sec Planeación	Gestión para la instalación de dos estaciones de radiodifusión en Filadelfia. Gestión para el apoyo de modernización de la parabólica.



**LÍNEA ESTRATÉGICA 2: INFRAESTRUCTURA INTELIGENTE**

N	NOMBRE DEL SECTOR	NOMBRE DEL PROGRAMA	PRODUCTO	CÓDIGO INDICADOR	NOMBRE DEL INDICADOR	LÍNEA BASE	FUENTE	META CUATRIENIO
2.7	TECNOLOGÍAS DE LA INFORMACIÓN Y LAS COMUNICACIONES	Facilitar el acceso y uso de las Tecnologías de la Información y las Comunicaciones en todo el territorio nacional	Servicio de acceso y uso de Tecnologías de la Información y las Comunicaciones	230102400	Centros de Acceso Comunitario en zonas urbanas y/o rurales y/o apartadas funcionando	Sin precedente en el municipio.	Sec Planeación	Gestión para la construcción de 1 Centro de acceso comunitario funcionando en el Casco Urbano
2.8	TECNOLOGÍAS DE LA INFORMACIÓN Y LAS COMUNICACIONES	Facilitar el acceso y uso de las Tecnologías de la Información y las Comunicaciones en todo el territorio nacional	Servicio de conexiones a redes de acceso	230102700	Conexiones a internet fijo y / o móvil	Proyecto sin precedente	Sec Planeación 2023.	Gestión para la adquisición de infraestructura de telecomunicaciones de conexión móvil a internet, operada por las JAC en las veredas
2.9	TRANSPORTE	Infraestructura red vial regional	Vía secundaria mejorada	240200600	Vía secundaria mejorada	Vías secundarias gestionadas Samaria	Sec Planeación 2023.	Gestión para el mejoramiento de la vía de conexión Pacífico III El Gallo- Varsovia
2.10	TRANSPORTE	Infraestructura red vial regional	Placa huella construida	240204200	Vía terciaria mejorada	2396 MTS construidos en placa huella en la vigencia 2020- 2023.	Sec Planeación. 2023	Gestión para la construcción de 1200 MTS de vía terciaria mejoradas, con el apoyo de las JAC municipales.
2.11	TRANSPORTE	Infraestructura red vial regional	Caminos ancestrales con mantenimiento	240205600	Caminos ancestrales con mantenimiento	Caminos ancestrales identificados en el municipio: La soledad La Dorada Churimales Samaria La loma- La china	Sec Planeación. 2023	Gestión para el mantenimiento de 2 km de caminos ancestrales.
2.12	TRANSPORTE	Infraestructura	Vía terciaria con	240211200	Vía terciaria con	41,393 mts vías rurales	Sec	10 km anuales de



LÍNEA ESTRATÉGICA 2: INFRAESTRUCTURA INTELIGENTE								
N	NOMBRE DEL SECTOR	NOMBRE DEL PROGRAMA	PRODUCTO	CÓDIGO INDICADOR	NOMBRE DEL INDICADOR	LÍNEA BASE	FUENTE	META CUATRIENIO
		red vial regional	mantenimiento periódico o rutinario		mantenimiento	municipales	Planeación. 2023	mantenimiento y rocería.
2.13	TRANSPORTE	Infraestructura red vial regional	Vía urbana mejorada	240211400	Vía urbana mejorada	Necesidad de intervención de vías urbanas identificadas: Sector La floresta- El cementerio 580 mts Sector Palermo 300 mts Perímetro urbano sector del estadio 500 mts 4 cuadras 320 mts	Sec Planeación. 2023	0.8 km de vía mejorados en el cuatrienio.
2.14	TRANSPORTE	Infraestructura red vial regional	Vía urbana mejorada	240211404	Vía urbana con obras complementarias de seguridad vial	Requerimiento de instalación de señales de tránsito en el casco urbano para el establecimiento de convenio con policía de tránsito para el municipio.	Sec Planeación. 2023	Zona Urbana con señalización 2024
2.15	TRANSPORTE	Seguridad de transporte	Servicio de sensibilización a usuarios de los sistemas de transporte, en relación con la seguridad al desplazarse	240900200	Campañas realizadas	No se tiene dato.	Sec Gobierno 2024	1 campaña anual Transeúntes y conductores responsables Concertación con las empresas de transporte para el mejoramiento del servicio intermunicipal. Verificación del estado y legalidad del parque automotor.



**LÍNEA ESTRATÉGICA 2: INFRAESTRUCTURA INTELIGENTE**

N	NOMBRE DEL SECTOR	NOMBRE DEL PROGRAMA	PRODUCTO	CÓDIGO INDICADOR	NOMBRE DEL INDICADOR	LÍNEA BASE	FUENTE	META CUATRIENIO
2.16	CULTURA	Promoción y acceso efectivo a procesos culturales y artísticos	Bibliotecas adecuadas	330100300	Bibliotecas adecuadas	1 biblioteca en funcionamiento en el casco urbano.	Sec Planeación. 2023	2 bibliotecas adecuadas. Filadelfia y Samaria.
2.17	CULTURA	Promoción y acceso efectivo a procesos culturales y artísticos	Casas de la cultura adecuadas	330101800	Casas de la cultura adecuadas	1 casa de la cultura en el casco urbano de Filadelfia.	Sec Planeación. 2023	Gestiones para la adecuación de 1 casa de la cultura municipal y 1 en el corregimiento de Samaria
2.18	CULTURA	Promoción y acceso efectivo a procesos culturales y artísticos	Teatros adecuados	330103800	Teatros adecuados	1 teatro en el casco urbano de Filadelfia.	Sec Planeación. 2023	1 teatro adecuado durante el cuatrienio.
2.19	CULTURA	Promoción y acceso efectivo a procesos culturales y artísticos	Infraestructuras culturales dotadas	330112700	Infraestructuras culturales dotadas	1 casa de la cultura 1 biblioteca	Desarrollo social. 2023	2 infraestructuras culturales dotadas
2.20	VIVIENDA, CIUDAD Y TERRITORIO	Acceso a soluciones de vivienda	Servicio de apoyo financiero para mejoramiento de vivienda	400103200	Hogares beneficiados con mejoramiento de una vivienda	60 viviendas mejoradas	Sec Planeación. 2023	30 viviendas mejoradas anualmente (pozos sépticos La soledad y canalización de aguas negras)
2.21	VIVIENDA, CIUDAD Y TERRITORIO	Acceso a soluciones de vivienda	Servicio de apoyo financiero para construcción de vivienda en sitio propio	400103400	Hogares beneficiados con construcción de vivienda en sitio propio	20 viviendas construidas con apoyo del Ministerio de Vivienda	Sec Planeación. 2023	20 viviendas rurales construidas 3 viviendas en guadua construidas



LÍNEA ESTRATÉGICA 2: INFRAESTRUCTURA INTELIGENTE								
N	NOMBRE DEL SECTOR	NOMBRE DEL PROGRAMA	PRODUCTO	CÓDIGO INDICADOR	NOMBRE DEL INDICADOR	LÍNEA BASE	FUENTE	META CUATRIENIO
2.22	VIVIENDA, CIUDAD Y TERRITORIO	Acceso a soluciones de vivienda	Vivienda de Interés Social construidas	400104200	Vivienda de Interés Social construidas	Gestión ante organismos para la construcción de vivienda de interés social.	Sec Planeación. 2023	Meta de construcciones VIS para el cuatrienio. 60 apartamentos 10 viviendas
2.23	VIVIENDA, CIUDAD Y TERRITORIO	Ordenamiento territorial y desarrollo urbano	Espacio público construido	400201900	Espacio público construido	Requerimiento de adecuación de espacio público: Parque de palermo sin construir Parque de Samaria para adecuar Parque de filadelfia para adecuar	Sec Planeación. 2023	Gestión para la construcción del parque de Palermo
2.24	VIVIENDA, CIUDAD Y TERRITORIO	Ordenamiento territorial y desarrollo urbano	Espacio público adecuado	400202000	Espacio público adecuado	Requerimiento de adecuación de espacio público: Parque de palermo sin construir Parque de Samaria para adecuar Parque de filadelfia para adecuar	Sec Planeación. 2023	Parque de Samaria 400 mts2 Parque de filadelfia 3600mt2
2.25	VIVIENDA, CIUDAD Y TERRITORIO	Ordenamiento territorial y desarrollo urbano	Servicio de apoyo financiero para la relocalización transitoria de hogares	400203801	Apoyos financieros para relocalización transitoria asignados	4 hogares apoyados en 2023.	Sec Planeación. 2023	12 hogares apoyados durante el cuatrienio.
2.26	VIVIENDA, CIUDAD Y TERRITORIO	Acceso de la población a los	Servicio de Acueducto	400300900	Usuarios conectados a la	531 usuarios en Samaria 2268 usuarios en el	Sec Planeación.	Pago de subsidios a la totalidad de usuarios conectados



**LÍNEA ESTRATÉGICA 2: INFRAESTRUCTURA INTELIGENTE**

N	NOMBRE DEL SECTOR	NOMBRE DEL PROGRAMA	PRODUCTO	CÓDIGO INDICADOR	NOMBRE DEL INDICADOR	LÍNEA BASE	FUENTE	META CUATRIENIO
		servicios de agua potable y saneamiento básico			red de servicio de acueducto	casco urbano (usuarios subsidiados)	2023	actuales
2.27	VIVIENDA, CIUDAD Y TERRITORIO	Acceso de la población a los servicios de agua potable y saneamiento básico	Servicio de Aseo	400301000	Usuarios con acceso al servicio de aseo	1752 hogares con cobertura de servicio de aseo	Sec Planeación. 2023	Pago de subsidios a la totalidad de usuarios suscritos Ampliación del servicio de recolección a los corregimientos.
2.28	VIVIENDA, CIUDAD Y TERRITORIO	Acceso de la población a los servicios de agua potable y saneamiento básico	Servicio de Alcantarillado	400301400	Usuarios conectados a la red de servicio de alcantarillado	2268 usuarios conectados a alcantarillado urbano	Sec Planeación. 2023	Pago de subsidios a la totalidad de usuarios conectados actuales
2.29	VIVIENDA, CIUDAD Y TERRITORIO	Acceso de la población a los servicios de agua potable y saneamiento básico	Acueductos construidos	400301500	Acueductos construidos	1 acueducto urbano y Samaria (potable) 23 acueductos rurales (no potable)	Sec Planeación. 2023	3 proyectos: 1 acueducto en el Verso 1 acueducto en San Luis 1 acueducto en Morritos
2.30	VIVIENDA, CIUDAD Y TERRITORIO	Acceso de la población a los servicios de agua potable y saneamiento básico	Acueductos optimizados	400301700	Acueductos optimizados	29 acueductos rurales (23 legalizados)	Sec Planeación. 2023	Construcción de un tanque en Samaria Mantenimiento de las redes del acueducto urbano. Estudios y diseños para construcción y optimización de acueductos veredales. Apoyo a 1 acueducto rural por



**LÍNEA ESTRATÉGICA 2: INFRAESTRUCTURA INTELIGENTE**

N	NOMBRE DEL SECTOR	NOMBRE DEL PROGRAMA	PRODUCTO	CÓDIGO INDICADOR	NOMBRE DEL INDICADOR	LÍNEA BASE	FUENTE	META CUATRIENIO
2.31	VIVIENDA, CIUDAD Y TERRITORIO	Acceso de la población a los servicios de agua potable y saneamiento básico	Alcantarillados construidos	400301800	Alcantarillados construidos	Parte del casco urbano conectado a Alcantarillado. Sin PTAR	Sec Planeación. 2023	Mejoramiento de la infraestructura en la vereda La Ilusión- tanques de almacenamiento para uso de aguas sobrantes.
2.32	VIVIENDA, CIUDAD Y TERRITORIO	Acceso de la población a los servicios de agua potable y saneamiento básico	Alcantarillados optimizados	400302000	Alcantarillados optimizados	Parte del casco urbano conectado a Alcantarillado. Sin PTAR	Sec Planeación. 2023	Gestión para la construcción de 1 alcantarillado en Samaria.
2.33	VIVIENDA, CIUDAD Y TERRITORIO	Acceso de la población a los servicios de agua potable y saneamiento básico	Servicios de implementación del Plan de Gestión Integral de Residuos Sólidos PGIRS	400302200	Plan de Gestión Integral de Residuos Sólidos implementado	1 plan existente, con necesidad de gestión para la actualización.	Sec Planeación. 2023	1 plan implementado
2.34	DEPORTE Y RECREACIÓN	Formación y preparación de deportistas	Piscinas mantenidas	430202200	Piscinas mantenidas	1 piscina municipal.	Sec Planeación. 2023	1 piscina mantenida
2.35	DEPORTE Y RECREACIÓN	Formación y preparación de deportistas	Piscinas mejoradas	430202300	Piscinas mejoradas	1 piscina municipal.	Sec Planeación. 2023	Mejoramiento de infraestructura auxiliar de la piscina



**LÍNEA ESTRATÉGICA 2: INFRAESTRUCTURA INTELIGENTE**

N	NOMBRE DEL SECTOR	NOMBRE DEL PROGRAMA	PRODUCTO	CÓDIGO INDICADOR	NOMBRE DEL INDICADOR	LÍNEA BASE	FUENTE	META CUATRIENIO
2.36	DEPORTE Y RECREACIÓN	Formación y preparación de deportistas	Coliseos cubiertos mantenidos	430202700	Coliseos mantenidos	1 CIC San Luis	Sec Planeación. 2023	Coliseo de San Luis Coliseo de Filadelfia
2.37	DEPORTE Y RECREACIÓN	Formación y preparación de deportistas	Coliseos cubiertos mejorados	430202800	Coliseos mejorados	1 coliseo en el casco urbano.	Sec Planeación. 2023	Mejoramiento coliseo de Filadelfia
2.38	DEPORTE Y RECREACIÓN	Formación y preparación de deportistas	Centros de recreación construidos y dotados	430204001	Centros de recreación infantil construidos y dotados	1 parque infantil en el coliseo de Filadelfia.	Sec Planeación. 2023	Gestión para la construcción de 2 centros.
2.39	DEPORTE Y RECREACIÓN	Formación y preparación de deportistas	Gimnasios construidos y dotados	430205600	Gimnasios construidos y dotados	1 Gimnasio en el estadio de Filadelfia.	Sec Planeación. 2023	1 Gimnasio dotado Filadelfia
2.40	GOBIERNO TERRITORIAL	Fortalecimiento a la gestión y dirección de la administración pública territorial	Sedes adecuadas	459901100	Sedes adecuadas	5 sedes municipales	Sec planeación 2023,	Gestión para la adecuación de la Sede Administrativa en Samaria
2.41	GOBIERNO TERRITORIAL	Fortalecimiento a la gestión y dirección de la administración pública territorial	Sedes mantenidas	459901600	Sedes mantenidas	5 sedes municipales	Sec planeación 2023,	5 sedes con mantenimiento bianual



### **LÍNEA ESTRATÉGICA 3: DESARROLLO HUMANO**

El desarrollo humano se ha convertido en un concepto fundamental en la formulación de políticas y planes de desarrollo a nivel mundial. En el contexto de la construcción del plan de desarrollo territorial del municipio de Filadelfia, adoptar el enfoque del desarrollo humano como línea estratégica es esencial para garantizar un crecimiento equitativo, sostenible y centrado en las necesidades reales de las comunidades en articulación con planificación y ordenamiento que se genera a nivel territorial.

El desarrollo humano coloca a la comunidad de Filadelfia en el centro de las políticas y estrategias de acción, reconociendo que el verdadero progreso no se mide únicamente en términos de crecimiento económico, sino en la mejora de la calidad de vida de las personas, satisfacción de las necesidades básicas y el acceso a espacios de esparcimiento, dialogo social y crecimiento personal en el que los hábitos de vida saludable aseguren al largo plazo el bienestar de la población.

El diseño de políticas y programas que promuevan la inclusión social, la equidad de género y la protección de los derechos humanos se funda desde lo dispuesto en los lineamientos normativos, en articulación con el plan nacional de desarrollo (Colombia potencia de Vida) y los objetivos de desarrollo sostenible.

La línea estratégica de desarrollo humano reconoce la importancia de invertir en el desarrollo de capacidades humanas, tales como la educación, la formación profesional y el acceso al conocimiento, el plan de desarrollo "Filadelfia- territorio de oportunidades", busca crear oportunidades para que las personas adquieran las habilidades y competencias necesarias para participar plenamente en la vida económica, social y política de su comunidad, lo cual contribuye a fortalecer el capital humano del municipio e impulsar el crecimiento económico inclusivo.

Por ende, la línea estratégica de desarrollo humano ofrece un enfoque integral y holístico para abordar los desafíos del desarrollo en el ámbito territorial. Al priorizar el bienestar y la dignidad de las personas, así como la protección del ambiente y la promoción de la equidad, el plan de desarrollo del municipio de Filadelfia contribuye significativamente a la construcción de sociedad más justa, próspera y sostenible.



## PROGRAMAS PROPUESTOS

### AMBIENTE Y DESARROLLO SOSTENIBLE

- Educación ambiental

### CULTURA

- Promoción y acceso efectivo a procesos culturales y artísticos

### DEPORTE Y RECREACIÓN

- Fomento a la recreación, la actividad física y el deporte
- Formación y preparación de deportistas
- Fortalecimiento de la gestión y dirección del sector-Deporte y Recreación

### EDUCACIÓN

- Calidad y fomento de la educación superior
- Calidad, cobertura y fortalecimiento de la educación inicial, preescolar, básica y media

### GOBIERNO TERRITORIAL

- Fortalecimiento a la gestión y dirección de la administración pública territorial
- Fortalecimiento del buen gobierno para el respeto y garantía de los derechos humanos

### INCLUSIÓN SOCIAL Y RECONCILIACIÓN

- Atención integral de población en situación permanente de desprotección social y/o familiar
- Desarrollo integral de la primera infancia a la juventud, y fortalecimiento de las capacidades de las familias de niñas, niños y adolescentes
- Inclusión social y productiva para la población en situación de vulnerabilidad

### SALUD Y PROTECCIÓN SOCIAL

- Aseguramiento y prestación integral de servicios de salud
- Inspección, vigilancia y control
- Salud Pública

### TECNOLOGÍAS DE LA INFORMACIÓN Y LAS COMUNICACIONES

- Facilitar el acceso y uso de las Tecnologías de la Información y las Comunicaciones en todo el territorio nacional

### TRABAJO

- Derechos fundamentales del trabajo y fortalecimiento del diálogo social
- Generación y formalización del empleo



**LÍNEA ESTRATÉGICA 3: DESARROLLO HUMANO**

N	NOMBRE DEL SECTOR	NOMBRE DEL PROGRAMA	PRODUCTO	CÓDIGO INDICADOR	NOMBRE DEL INDICADOR	LÍNEA BASE	FUENTE	META CUATRIENIO
3.1	SALUD Y PROTECCIÓN SOCIAL	Inspección, vigilancia y control	Servicio de información de vigilancia epidemiológica	190303100	Informes de evento generados en la vigencia	Boletines epidemiológicos mensuales Informe anual ASIS	Sec Salud. 2023	Boletines epidemiológicos mensuales actualizados durante el cuatrienio (48 en el cuatrienio). Informe anual ASIS actualizados. 4 en total.
3.2	SALUD Y PROTECCIÓN SOCIAL	Salud Pública	Servicio de gestión del riesgo para abordar situaciones de salud relacionadas con condiciones ambientales	190502402	Estrategias de gestión del riesgo para abordar situaciones de salud relacionadas con condiciones ambientales implementadas	22 campañas realizadas en 2023	Informe de gestión PIC 2023.	50 Procesos educativos y 3 campañas anuales proyectadas.
3.3	SALUD Y PROTECCIÓN SOCIAL	Salud Pública	Servicio de gestión del riesgo para enfermedades inmunoprevenibles	190502702	Estrategias de gestión del riesgo para enfermedades inmunoprevenibles implementadas	50 campañas realizadas en 2023	Informe de gestión PIC 2023.	300 procesos informativos proyectados a ejecutar anualmente.
3.4	SALUD Y PROTECCIÓN SOCIAL	Salud Pública	Servicio de atención en salud pública en situaciones de emergencias y desastres	190503000	Personas en capacidad de ser atendidas	No se reporta para 2023.	Informe de gestión PIC 2023.	165 personas impactadas anualmente
3.5	SALUD Y PROTECCIÓN SOCIAL	Salud Pública	Servicio de promoción de la salud y prevención	190503104	Estrategias de promoción de la salud y prevención	No se reporta para 2023.	Informe de gestión PIC 2023.	36 campañas anuales



**LÍNEA ESTRATÉGICA 3: DESARROLLO HUMANO**

N	NOMBRE DEL SECTOR	NOMBRE DEL PROGRAMA	PRODUCTO	CÓDIGO INDICADOR	NOMBRE DEL INDICADOR	LÍNEA BASE	FUENTE	META CUATRIENIO
			de riesgos asociados a condiciones no transmisibles		de riesgos asociados a condiciones no transmisibles implementadas			
3.6	SALUD Y PROTECCIÓN SOCIAL	Salud Pública	Servicio de promoción de la participación social en salud	190504900	Estrategias de promoción de la participación social en salud implementadas	Asociación de usuarios Veeduría en salud PQRS Comité territorial de seguridad social en salud	Informe de gestión PIC 2023.	Apoyo para la continuidad y funcionamiento de las 4 estrategias de participación en salud durante el cuatrienio.
3.7	SALUD Y PROTECCIÓN SOCIAL	Salud Pública	Servicio de promoción de la salud	190505403	Estrategias de promoción de la salud en temas de salud sexual y reproductiva implementadas	Estrategia implementada en la vigencia anterior.	Informe de gestión PIC 2023.	10 encuentros anuales 600 padres y estudiantes a impactar anualmente.
3.8	SALUD Y PROTECCIÓN SOCIAL	Salud Pública	Servicio de promoción de la salud	190505404	Estrategias de promoción de la salud en temas de salud mental y convivencia social pacífica implementadas	Estrategia implementada en la vigencia anterior.	Informe de gestión PIC 2023.	45 estrategias anuales proyectadas para ejecución. Implementación de estrategias de prevención del matoneo o bullying
3.9	SALUD Y PROTECCIÓN SOCIAL	Salud Pública	Servicio de promoción de la salud	190505408	Estrategias de promoción de la salud en situaciones prevalentes de origen laboral	Estrategia implementada en la vigencia anterior.	Informe de gestión PIC 2023.	7 Estrategias anuales proyectadas para ejecución.



**LÍNEA ESTRATÉGICA 3: DESARROLLO HUMANO**

N	NOMBRE DEL SECTOR	NOMBRE DEL PROGRAMA	PRODUCTO	CÓDIGO INDICADOR	NOMBRE DEL INDICADOR	LÍNEA BASE	FUENTE	META CUATRIENIO
3.10	SALUD Y PROTECCIÓN SOCIAL	Salud Pública	Servicio de promoción de la salud	190505413	implementadas Estrategias de promoción de la salud para temas de consumo, aprovechamiento biológico, calidad e inocuidad de los alimentos implementadas	Estrategia implementada en la vigencia anterior.	Informe de gestión PJC 2023.	11 Estrategias a implementar anualmente.
3.11	SALUD Y PROTECCIÓN SOCIAL	Aseguramiento y prestación integral de servicios de salud	Hospitales de primer nivel de atención adecuados	190600100	Hospitales de primer nivel de atención adecuados	No se reportan adecuaciones al hospital en la vigencia anterior.	Sec salud 2023	Gestión para la adecuación de 1 Hospital.
3.12	SALUD Y PROTECCIÓN SOCIAL	Aseguramiento y prestación integral de servicios de salud	Servicio de atención en salud a la población	190600403	Personas migrantes no afiliadas atendidas con servicios de salud en urgencias	2 personas atendidas en 2023	Sec salud 2023	Sujeto a solicitud del servicio
3.13	SALUD Y PROTECCIÓN SOCIAL	Aseguramiento y prestación integral de servicios de salud	Servicio de asistencia técnica a Instituciones Prestadoras de Servicios de Salud	190602900	Instituciones Prestadoras de Servicios de Salud asistidas técnicamente	No se reportan resultados de esta estrategia.	Sec salud 2023	Sujeto a solicitud del servicio
3.14	SALUD Y PROTECCIÓN SOCIAL	Aseguramiento y prestación integral de servicios de	Servicio de afiliaciones al régimen subsidiado del	190604400	Personas afiliadas al régimen subsidiado	6.291 personas afiliadas en 2023 6.313 personas afiliadas en 2024	Sec salud 2023	Afiliación de acuerdo a la solicitud del servicio.



LÍNEA ESTRATÉGICA 3: DESARROLLO HUMANO								
N	NOMBRE DEL SECTOR	NOMBRE DEL PROGRAMA	PRODUCTO	CÓDIGO INDICADOR	NOMBRE DEL INDICADOR	LÍNEA BASE	FUENTE	META CUATRIENIO
3.15	EDUCACIÓN	Calidad, cobertura y fortalecimiento de la educación inicial, preescolar, básica y media	Sistema General de Seguridad Social  Servicio de fomento para el acceso a la educación inicial, preescolar, básica y media.	220101700	Personas beneficiadas con estrategias de fomento para el acceso a la educación inicial, preescolar, básica y media.	1040 estudiantes matriculados para 2024.	Reporte secretaría de educación departamental 24-01-2024	Atención del 100% a la demanda anual de matrículas durante el cuatrienio.
3.16	EDUCACIÓN	Calidad, cobertura y fortalecimiento de la educación inicial, preescolar, básica y media	Servicio de apoyo a la permanencia con alimentación escolar	220102800	Raciones contratadas	preparación en sitio IE Filadelfia Sede Principal 120 Sede Santander 119 Sede Inmaculada 132  Industrializada refrigerios Santander 19 Inmaculada 20  Total Almuerzos 371 Refrigerio 39	Desarrollo social 2023	95% de las raciones sobre el número de estudiantes
3.17	EDUCACIÓN	Calidad, cobertura y fortalecimiento de la educación inicial, preescolar,	Servicio de apoyo a la permanencia con transporte escolar	220102900	Beneficiarios de transporte escolar	227 estudiantes 26 rutas 281.195.688 primer semestre de 2024 88 días de cobertura	Cobertura transporte escolar Desarrollo social. 2024	90% de los estudiantes atendidos durante el cuatrienio.

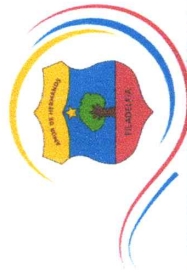


LÍNEA ESTRATÉGICA 3: DESARROLLO HUMANO								
N	NOMBRE DEL SECTOR	NOMBRE DEL PROGRAMA	PRODUCTO	CÓDIGO INDICADOR	NOMBRE DEL INDICADOR	LÍNEA BASE	FUENTE	META CUATRIENIO
3.18	EDUCACIÓN	básica y media Calidad, cobertura y fortalecimiento de la educación inicial, preescolar, básica y media	Servicio educación formal por modelos educativos flexibles	220103000	Beneficiarios atendidos con modelos educativos flexibles	0 convenios para alfabetización de adultos y semestralizado 7 estudiantes de 10 y 11 para tecnología	Desarrollo social. 2024	1 convenio de alfabetización-zona urbana y rural durante el cuatrienio.  2 convenios de estudios técnicos gestionados anualmente.
3.19	EDUCACIÓN	Calidad, cobertura y fortalecimiento de la educación inicial, preescolar, básica y media	Infraestructura educativa mejorada	220105200	Sedes educativas mejoradas	30 sedes de instituciones educativas existentes en el municipio.	Desarrollo social. 2024	30 sedes con 1 mantenimiento durante el cuatrienio. Gestión para la construcción de 2 capotas, en IE Antonio Nariño y IE Santander.
3.20	EDUCACIÓN	Calidad, cobertura y fortalecimiento de la educación inicial, preescolar, básica y media	Servicio de acompañamiento para el desarrollo de modelos educativos interculturales	220105600	Modelos educativos acompañados	2 resguardos indígenas reconocidos en el municipio por el Ministerio del Interior.	Desarrollo social. 2024.	Apoyo a la gestión de un modelo de etnoeducación.
3.21	EDUCACIÓN	Calidad, cobertura y fortalecimiento de la educación inicial, preescolar, básica y media	Infraestructura educativa dotada	220106900	Sedes dotadas	30 sedes de instituciones educativas existentes en el municipio.	Desarrollo social. 2024.	30 sedes con dotación en el cuatrienio.



**LÍNEA ESTRATÉGICA 3: DESARROLLO HUMANO**

N	NOMBRE DEL SECTOR	NOMBRE DEL PROGRAMA	PRODUCTO	CÓDIGO INDICADOR	NOMBRE DEL INDICADOR	LÍNEA BASE	FUENTE	META CUATRIENIO
3.22	EDUCACIÓN	Calidad, cobertura y fortalecimiento de la educación inicial, preescolar, básica y media	Servicio de fortalecimiento a las capacidades de los docentes de educación Inicial, preescolar, básica y media	220107400	Docentes y agentes educativos de educación inicial, básica y media beneficiados con estrategias de mejoramiento de sus capacidades	1 foro anual a docentes en el marco de la celebración del día del maestro	Informe de gestión. 2023.	4 foros durante el cuatrienio, con participación del 90% de los maestros. Gestión de capacitación y cuerpo docente especializado en atención a diferencias cognitivas. Capacitación a rectores y docentes del municipio en la protección al derecho de la libertad religiosa.
3.23	EDUCACIÓN	Calidad, cobertura y fortalecimiento de la educación inicial, preescolar, básica y media	Servicio de apoyo a la atención integral para la convivencia escolar	220108100	Sedes educativas apoyadas en la implementación de la ruta de atención integral para la convivencia escolar-convivencia escolar y el ejercicio de los derechos humanos sexuales y reproductivos	Campañas realizadas durante el cuatrienio	Informe de gestión. 2023.	30 sedes educativas apoyadas con campañas de prevención de violencia sexual y matoneo para niños, niñas, adolescentes y jóvenes
3.24	EDUCACIÓN	Calidad y fomento de la educación superior	Servicio de fomento para el acceso a la educación superior o terciaria	220200500	Beneficiarios de estrategias o programas de fomento para el acceso a la educación superior	0 convenios para alfabetización de adultos y semestralizado 7 estudiantes de 10 y 11 para tecnología. No se cuenta con apoyo	Desarrollo social. 2024	Convenio Universidad en el Campo 2 convenios de estudios técnicos con inclusión de adultos con necesidad de acceso a la educación superior.



LÍNEA ESTRATÉGICA 3: DESARROLLO HUMANO								
N	NOMBRE DEL SECTOR	NOMBRE DEL PROGRAMA	PRODUCTO	CÓDIGO INDICADOR	NOMBRE DEL INDICADOR	LÍNEA BASE	FUENTE	META CUATRIENIO
3.25	TECNOLOGÍAS DE LA INFORMACIÓN Y LAS COMUNICACIONES	Facilitar el acceso y uso de las Tecnologías de la Información y las Comunicaciones en todo el territorio nacional	Servicio de educación informal en uso básico de tecnologías de la información y las comunicaciones	230103100	Personas de la comunidad capacitadas en uso básico de tecnologías de la información y las comunicaciones.	para PRE- ICFES  No se tenían las instalaciones para el curso en los 4 años anteriores.	Desarrollo social. 2024	1 Convenio apoyo a PRE-ICFES Funcionamiento de la casa Universitaria durante los 4 años  60 personas 3 cursos gestionados en el cuatrienio. 20 personas por curso. Gestión de cursos de robótica e inteligencia artificial.
3.26	TECNOLOGÍAS DE LA INFORMACIÓN Y LAS COMUNICACIONES	Facilitar el acceso y uso de las Tecnologías de la Información y las Comunicaciones en todo el territorio nacional	Servicio de apoyo en tecnologías de la información y las comunicaciones para la educación básica, primaria y secundaria	230106206		3 sedes principales con acceso a internet, costeadas con recursos de la Institución	Sec Gobierno 2024	Mantener el servicio de conexión a internet
3.27	TECNOLOGÍAS DE LA INFORMACIÓN Y LAS COMUNICACIONES	Facilitar el acceso y uso de las Tecnologías de la Información y las Comunicaciones en todo el territorio nacional	Servicio de Educación para el Trabajo	230108300	Personas capacitadas con educación para el trabajo	4 Cursos para mujeres 60 mujeres incluidas en este proceso Diplomados Técnicos	Enlace mujer. Desarrollo social 2023	240 personas 10 convenios anuales (Cursos, diplomados, técnicos) 60 personas (enfoque de género y diferencial) Capacitaciones gremiales para



**LÍNEA ESTRATÉGICA 3: DESARROLLO HUMANO**

N	NOMBRE DEL SECTOR	NOMBRE DEL PROGRAMA	PRODUCTO	CÓDIGO INDICADOR	NOMBRE DEL INDICADOR	LÍNEA BASE	FUENTE	META CUATRIENIO
3.28	AMBIENTE Y DESARROLLO SOSTENIBLE	Comunicaciones en todo el territorio nacional Educación ambiental	Servicio de asistencia técnica para la implementación de las estrategias educativo ambientales y de participación	320800600	Estrategias educativo ambientales y de participación implementadas	CIDEA En funcionamiento Nodo Ambiental Jóvenes 3 PRAES Antonio Nariño- Crisanto Luque- Filadelfia	Desarrollo social 2023	mejoramiento de la productividad (9 anuales)  5 estrategias CIDEA En funcionamiento Nodo Ambiental Jóvenes acompañados 3 PRAES- PEA Antonio Nariño- Crisanto Luque- Filadelfia en funcionamiento Gestión anual con Corporaldas
3.29	AMBIENTE Y DESARROLLO SOSTENIBLE	Educación ambiental	Servicio de apoyo técnico a proyectos de educación ambiental y participación con enfoque diferencial	320800701	Proyectos de protección y recuperación del conocimiento tradicional asociado a la biodiversidad	Nodo Ambiental Adulto Mayor- Centro de protección el Porvenir	Desarrollo social. 2023	Gestión de 2 proyectos de etnoeducación en el cuatrienio Continuidad del Nodo ambiental de jóvenes Acompañamiento ASOMEFI y otras asociaciones
3.30	CULTURA	Promoción y acceso efectivo a procesos culturales y artísticos	Servicio de promoción de actividades culturales	330105300	Eventos de promoción de actividades culturales realizados	4 encuentros de escritores 4 actividades de conmemoración 20 de julio Samaria. 4 actividades cabalgatas día de la raza. 4 actividades día de los niños 4 actividades decembrinas 4 actividades fiestas	Desarrollo social. 2023	Gestión para la institucionalización del festival de la música José "Caratejo" Macias 3 Encuentros. 3 festivales de la música en el marco de José "Caratejo" Macias 4 Encuentros de escritores 4 actividades de conmemoración 20 de julio




LÍNEA ESTRATÉGICA 3: DESARROLLO HUMANO								
N	NOMBRE DEL SECTOR	NOMBRE DEL PROGRAMA	PRODUCTO	CÓDIGO INDICADOR	NOMBRE DEL INDICADOR	LÍNEA BASE	FUENTE	META CUATRIENIO
						regionales en el marco de los Juegos deportivos.		Samaría. 4 actividades cabalgatas día de la raza. 4 actividades día de los niños 4 actividades decembrinas 4 actividades fiestas regionales en el marco de los Juegos deportivos. 4 actividades Talentos F
3.31	CULTURA	Promoción y acceso efectivo a procesos culturales y artísticos	Servicio de apoyo financiero al sector artístico y cultural	330105400	Estímulos otorgados	Entrega de 20 reconocimientos a artistas del municipio.	Desarrollo social. 2023	Entrega de 50 estímulos Realización anual de "La noche de los mejores" Apoyo a deportistas del municipio.
3.32	CULTURA	Promoción y acceso efectivo a procesos culturales y artísticos	Servicio de apoyo para la organización y la participación del sector artístico, cultural y la ciudadanía	330107408	Consejos apoyados	Consejo de cultura en funcionamiento	Desarrollo social. 2023	Consejo de cultura apoyado y en funcionamiento durante el cuatrienio.
3.33	CULTURA	Promoción y acceso efectivo a procesos culturales y artísticos	Servicios bibliotecarios	330108500	Usuarios atendidos	Sin dato	Enlace Biblioteca 2023	2000 usuarios atendidos con los servicios de biblioteca.
3.34	CULTURA	Promoción y acceso efectivo a procesos	Servicio de fomento para el acceso de la oferta	330112200	Personas beneficiadas	200 personas beneficiadas en 2023	Desarrollo social. 2023	800 personas a beneficiar durante el cuatrienio.



**LÍNEA ESTRATÉGICA 3: DESARROLLO HUMANO**

N	NOMBRE DEL SECTOR	NOMBRE DEL PROGRAMA	PRODUCTO	CÓDIGO INDICADOR	NOMBRE DEL INDICADOR	LÍNEA BASE	FUENTE	META CUATRIENIO
3.35	CULTURA	culturales y artísticos Promoción y acceso efectivo a procesos culturales y artísticos	cultural Servicio de apoyo al proceso de formación artística y cultural	330112600	Procesos de formación atendidos	3 enlaces culturales 8 procesos de formación atendidos (Música 1 casco urbano- Danza Samaria, san luis, la ceiba, morritos 6 procesos- Teatro 1 casco urbano)	Desarrollo social. 2023	15 procesos de formación atendidos (7 nuevos).
3.36	TRABAJO	Generación y formalización del empleo	Servicio de asesoría técnica para el emprendimiento	360203200	Emprendimientos asesorados	Emprendimientos apoyados en 2023: Confeción Apicultores	Desarrollo social. 2023	4 emprendimientos apoyados (1 anual)
3.37	TRABAJO	Derechos fundamentales del trabajo y fortalecimiento del diálogo social	Servicio de educación informal para la prevención integral del trabajo infantil	360400600	Personas capacitadas	1 campaña para la prevención del trabajo infantil dirigidas a padres y jóvenes	Sec Gobierno 2024	600 personas capacitadas 2 campañas anuales para la prevención del trabajo infantil dirigidas a padres y jóvenes
3.38	INCLUSIÓN SOCIAL Y RECONCILIACIÓN	Desarrollo integral de la primera infancia y fortalecimiento de las capacidades de las familias de niñas, niños y adolescentes	Servicio de protección integral a niños, niñas, adolescentes y jóvenes	410205200	Niños, niñas, adolescentes y jóvenes beneficiados	Enlace de juventud y niñez Mesa de participación NNA Plataforma de juventud consejeros de juventud Mesa PIAF (Infancia, adolescencia, juventud y familia). Apoyo a la plataforma de	Desarrollo social. 2023.	Políticas públicas infancia, adolescencia en ejecución. Plataformas existentes en funcionamiento




LÍNEA ESTRATÉGICA 3: DESARROLLO HUMANO								
N	NOMBRE DEL SECTOR	NOMBRE DEL PROGRAMA	PRODUCTO	CÓDIGO INDICADOR	NOMBRE DEL INDICADOR	LÍNEA BASE	FUENTE	META CUATRIENIO
3.39	INCLUSIÓN SOCIAL Y RECONCILIACIÓN	Inclusión social y productiva para la población en situación de vulnerabilidad	Servicio de entrega de raciones de alimentos	410301700	Personas beneficiadas con raciones de alimentos	juventud Adultos mayores en centro día Filadelfia, San Luis, Samaria 130 adultos mayores	Desarrollo social. 2023.	130 adultos mayores Adultos mayores en centro día Filadelfia, San Luis, Samaria
3.40	INCLUSIÓN SOCIAL Y RECONCILIACIÓN	Atención integral de población en situación permanente de desprotección social y/o familiar	Servicio de atención y protección integral al adulto mayor	410400800	Adultos mayores atendidos con servicios integrales	Adultos mayores atendidos integralmente Filadelfia, San Luis, Samaria 140 adultos mayores	Desarrollo social. 2023.	200 adultos mayores Adultos mayores atendidos y capacitados en Filadelfia, San Luis, Samaria, ampliando a Morritos, La paila y el Pintao
3.41	INCLUSIÓN SOCIAL Y RECONCILIACIÓN	Atención integral de población en situación permanente de desprotección social y/o familiar	Centros de protección social de día para el adulto mayor adecuados	410400900	Centros de día para el adulto mayor adecuados	2 centro día existentes	Desarrollo social. 2023.	2 centro día adecuados (Samaria- San Luis)
3.42	INCLUSIÓN SOCIAL Y RECONCILIACIÓN	Atención integral de población en situación permanente de desprotección	Centros de protección social de día para el adulto mayor dotados	410401400	Centros de día para el adulto mayor dotados	2 centro día existentes	Desarrollo social. 2023.	2 centro día dotados (Samaria- San Luis)



**LÍNEA ESTRATÉGICA 3: DESARROLLO HUMANO**

N	NOMBRE DEL SECTOR	NOMBRE DEL PROGRAMA	PRODUCTO	CÓDIGO INDICADOR	NOMBRE DEL INDICADOR	LÍNEA BASE	FUENTE	META CUATRIENIO
3.43	INCLUSIÓN SOCIAL Y RECONCILIACIÓN	Atención integral de población en situación permanente de desprotección social y/o familiar	Centros de protección social de día para el adulto mayor construidos y dotados	410401500	Centros de día para el adulto mayor construidos y dotados	2 centro día existentes	Desarrollo social. 2023.	Gestión para la ampliación en habitaciones y dotación del centro VIDA (Centro de protección el porvenir)
3.44	INCLUSIÓN SOCIAL Y RECONCILIACIÓN	Atención integral de población en situación permanente de desprotección social y/o familiar	Servicio de atención integral a población en condición de discapacidad	410402000	Personas con discapacidad atendidas con servicios integrales	450 personas en condición de discapacidad 2023	Sec Salud 2023	Atención a las personas caracterizadas en condición de discapacidad Apoyo a deportistas paralímpicos
3.45	INCLUSIÓN SOCIAL Y RECONCILIACIÓN	Atención integral de población en situación permanente de desprotección social y/o familiar	Servicio de articulación de oferta social para la población habitante de calle	410402600	Personas atendidas con oferta institucional	No se tiene caracterización de personas en situación de calle	Desarrollo social. 2023.	Servicio acorde a la necesidad de atención
3.46	DEPORTE Y RECREACIÓN	Fomento a la recreación, la actividad física y	Servicio de administración de la infraestructura	430100302	Eventos realizados en la infraestructura	7 escenarios deportivos 1 administrador estadio 1 administrador coliseo	Desarrollo social. 2023.	7 escenarios deportivos 1 administrador estadio 1 administrador coliseo san



**LÍNEA ESTRATÉGICA 3: DESARROLLO HUMANO**

N	NOMBRE DEL SECTOR	NOMBRE DEL PROGRAMA	PRODUCTO	CÓDIGO INDICADOR	NOMBRE DEL INDICADOR	LÍNEA BASE	FUENTE	META CUATRIENIO
3.47	DEPORTE Y RECREACIÓN	Fomento a la recreación, la actividad física y el deporte	Servicio de mantenimiento a la infraestructura deportiva	430100400	deportiva	san Luis Espacios deportivos que requieren mantenimiento: El verso Barcinal Cancha San Luis Vereda Altomira Cancha Santa Ana Cancha corregimiento de samania La soledad (Lote privado en el que está definida una cancha de fútbol).	Sec Planeación, 2023	Luis Mantenimiento cancha sintética 1 mantenimiento a esta infraestructura en el cuatrienio. Gestión para la readecuación de la cancha de la Soledad.
3.48	DEPORTE Y RECREACIÓN	Fomento a la recreación, la actividad física y el deporte	Servicio de Escuelas Deportivas	430100702	Escuelas deportivas implementadas	1 escuela de formación, 1 monitor con diferentes categorías deportivas.	Desarrollo social. 2023.	1 escuela de formación, 5 monitores con diferentes categorías deportivas. Apoyo a deportes individuales Apoyo a deportistas extremos
3.49	DEPORTE Y RECREACIÓN	Fomento a la recreación, la actividad física y el deporte	Servicio de promoción de la actividad física, la recreación y el deporte	430103700	Personas que acceden a servicios deportivos, recreativos y de actividad física	No se cuenta con línea base del cuatrienio anterior	Desarrollo social. 2023.	300 personas que acceden anualmente a servicios deportivos.
3.50	DEPORTE Y RECREACIÓN	Fomento a la recreación, la actividad física y el deporte	Servicio de promoción de la actividad física, la recreación y el deporte	430103702	Instituciones educativas vinculadas al programa	Fase local con las 3 instituciones educativas	Desarrollo social. 2023.	Fase local con las 3 instituciones educativas



LÍNEA ESTRATÉGICA 3: DESARROLLO HUMANO									
N	NOMBRE DEL SECTOR	NOMBRE DEL PROGRAMA	PRODUCTO	CÓDIGO INDICADOR	NOMBRE DEL INDICADOR	LÍNEA BASE	FUENTE	META CUATRIENIO	
3.51	DEPORTE Y RECREACIÓN	Fomento a la recreación, la actividad física y el deporte	Servicio de organización de eventos recreativos comunitarios	430103801	Eventos recreativos comunitarios realizados	1 juegos deportivos regionales ejecutados.	Desarrollo social. 2023.	4 Juegos deportivos regionales 8 torneos deportivos interveredales 4 intercambios deportivos 50 Tomas anuales recreo deportivas urbanas y rurales Apoyo a realización de eventos de deportes extremos Apoyo a deportistas individuales	
3.52	DEPORTE Y RECREACIÓN	Formación y preparación de deportistas	Unideportivo adecuado	430204600	Unideportivos adecuados	No existe la cancha de tejo	Sec Planeación. 2023	1 cancha de tejo adecuada	
3.53	DEPORTE Y RECREACIÓN	Formación y preparación de deportistas	Polideportivos mantenidos	430206800	Polideportivos mantenidos	2 polideportivos en centros poblados.	Sec Planeación. 2023	Mantenimiento polideportivo de Morritos	
3.54	DEPORTE Y RECREACIÓN	Formación y preparación de deportistas	Polideportivos mejorados	430206900	Polideportivos mejorados	2 polideportivos en centros poblados.	Sec Planeación. 2023	Gestión para la construcción de Capota: Polideportivo Samaria	
3.55	DEPORTE Y RECREACIÓN	Formación y preparación de deportistas	Servicio de asistencia técnica para la promoción del deporte	430207500	Organismos deportivos asistidos	Sin línea base	Desarrollo social. 2023.	Gestión para la realización de 4 cursos de formación en arbitraje y entrenadores	
3.56	DEPORTE Y RECREACIÓN	Fortalecimiento de la gestión y dirección del sector Deporte	Sedes dotadas	439906600	Sedes dotadas	1 estadio 2 coliseos 2 polideportivos. 3 canchas en veredas	Sec Planeación. 2023	5 sedes dotadas	



LÍNEA ESTRATÉGICA 3: DESARROLLO HUMANO								
N	NOMBRE DEL SECTOR	NOMBRE DEL PROGRAMA	PRODUCTO	CÓDIGO INDICADOR	NOMBRE DEL INDICADOR	LÍNEA BASE	FUENTE	META CUATRIENIO
3.57	GOBIERNO TERRITORIAL	Fortalecimiento del buen gobierno para el respeto y garantía de los derechos humanos y Recreación	Servicio de educación informal	450203406	Estrategias de prevención de violencia de género implementadas	2 Estrategias para la prevención de violencias de género y promoción de derechos.	Desarrollo social. 2023.	6 Estrategias para la prevención de violencias de género y promoción de derechos.
3.58	GOBIERNO TERRITORIAL	Fortalecimiento del buen gobierno para el respeto y garantía de los derechos humanos	Servicio de educación informal	450203407	Estrategias de fomento de participación para las mujeres	3 Capacitaciones de empoderamiento, emprendimiento anuales	Desarrollo social. 2023.	4 Capacitaciones de empoderamiento, emprendimiento anuales
3.59	GOBIERNO TERRITORIAL	Fortalecimiento a la gestión y dirección de la administración pública territorial	Servicios tecnológicos	459900700	Índice de capacidad en la prestación de servicios de tecnología	No se cuenta con sistemas de ciberseguridad ni licencias de programas. 40 equipos en la administración	Sec planeación 2023,	Gestión para la adquisición de 20 equipos de cómputo para la administración. Gestión de sistemas de ciberseguridad, red de internet y licencias de funcionamiento de programas
3.60	GOBIERNO TERRITORIAL	Fortalecimiento a la gestión y dirección de la administración pública territorial	Servicio de educación informal	459903000	Personas capacitadas	6 capacitaciones para el fortalecimiento del talento humano	Sec. Gobierno 2024	27 personas capacitadas 5 capacitaciones anuales para el fortalecimiento del talento humano. Realizar procesos de inducción y reinducción para lograr la alineación de los funcionarios



LÍNEA ESTRATÉGICA 3: DESARROLLO HUMANO								
N	NOMBRE DEL SECTOR	NOMBRE DEL PROGRAMA	PRODUCTO	CÓDIGO INDICADOR	NOMBRE DEL INDICADOR	LÍNEA BASE	FUENTE	META CUATRIENIO
								a la visión y misión del Plan de desarrollo



#### **LÍNEA ESTRATÉGICA 4: CONFIANZA INSTITUCIONAL**

La confianza institucional es un componente esencial en la construcción y ejecución del plan de desarrollo de Filadelfia. Esta confianza se refiere a la creencia y la percepción de los ciudadanos en la integridad, la eficacia y la transparencia de las instituciones gubernamentales y otras entidades que operan en el territorio. En un contexto como el de Filadelfia, la confianza institucional desempeña un papel crucial en la promoción de la participación ciudadana, la eficiencia en la gestión pública y el éxito de las políticas y programas de desarrollo.

La confianza institucional es un pilar fundamental de la gobernanza democrática, por ello cuando los ciudadanos confían en las instituciones gubernamentales, están más dispuestos a participar en el proceso político y a respetar las decisiones tomadas por las autoridades. Esto es esencial en la construcción del plan de desarrollo para asegurar la legitimidad y la estabilidad del gobierno, así como para promover el respeto por el estado de derecho y los derechos humanos. En Filadelfia, el fortalecimiento de la confianza institucional contribuye a mejorar la calidad de la democracia y a fortalecer la participación ciudadana en la toma de decisiones.

La transparencia y la rendición de cuentas está estrechamente relacionada con la confianza institucional, dado que se busca que, mediante los procesos de participación de las comunidades, se conozca el ejercicio transparente y responsable que la Alcaldía municipal realiza para actuar en interés del bien común y para gestionar adecuadamente los recursos públicos.

En Filadelfia, el fomento de la transparencia y la rendición de cuentas ayudan a prevenir la corrupción y el abuso de poder, así como a mejorar la eficiencia y la efectividad del gobierno en la prestación de servicios públicos y la implementación de políticas.

El actuar institucional puede influir significativamente en la efectividad de las políticas y programas de desarrollo, por ello al trabajar articuladamente con las comunidades e instituciones presentes en el territorio, se está más dispuestos a cooperar y colaborar en la implementación de iniciativas de desarrollo, igualmente mejora la aceptación y la legitimidad de las políticas entre la población, lo que puede facilitar su implementación y reducir las brechas del conocimiento frente a la

toma de decisiones que se generan desde la administración municipal, permitiendo contribuir a aumentar el impacto y la efectividad de las iniciativas de desarrollo en el municipio.

Cuando los ciudadanos participan y confían en las instituciones gubernamentales, están más dispuestos a colaborar con sus vecinos y a trabajar juntos para abordar los desafíos comunes que enfrenta la comunidad, por ello la confianza institucional contribuye a reducir la polarización y el conflicto social, promoviendo así la armonía y la solidaridad. En Filadelfia, el fortalecimiento de la confianza institucional puede ayudar a construir una comunidad más unida y resiliente, capaz de enfrentar los desafíos y aprovechar las oportunidades que se presentan.

La atracción de inversiones y el desarrollo económico territorial, se basan inicialmente en la confianza institucional como estrategia para influir en la percepción de inversores y empresarios sobre el clima de inversión en Filadelfia, buscando ser una institución confiables y eficientes, para aumentar su disposición a invertir en proyectos de desarrollo y negocios locales. Además, de gestionar ante el gobierno local, nacional e internacional la confianza para atraer recursos y promocionar a Filadelfia como destino atractivo para vivir, trabajar y hacer negocios, lo que puede contribuir al crecimiento económico y al desarrollo sostenible en la región.



## PROGRAMAS PROPUESTOS

### CIENCIA, TECNOLOGÍA E INNOVACIÓN

- Generación de una cultura que valora y gestiona el conocimiento y la innovación

### GOBIERNO TERRITORIAL

- Fortalecimiento a la gestión y dirección de la administración pública territorial
- Fortalecimiento del buen gobierno para el respeto y garantía de los derechos humanos

### INCLUSIÓN SOCIAL Y RECONCILIACIÓN

- Desarrollo integral de la primera infancia a la juventud, y fortalecimiento de las capacidades de las familias de niñas, niños y adolescentes

### SALUD Y PROTECCIÓN SOCIAL

- Inspección, vigilancia y control

### TECNOLOGÍAS DE LA INFORMACIÓN Y LAS COMUNICACIONES

- Fomento del desarrollo de aplicaciones, software y contenidos para impulsar la apropiación de las Tecnologías de la Información y las Comunicaciones (TIC)
- Fortalecimiento de la gestión y dirección del sector Tecnologías de la Información y las Comunicaciones

### VIVIENDA, CIUDAD Y TERRITORIO

- Acceso a soluciones de vivienda



**LÍNEA ESTRATÉGICA 4: CONFIANZA INSTITUCIONAL**

N	NOMBRE DEL SECTOR	NOMBRE DEL PROGRAMA	PRODUCTO	CÓDIGO INDICADOR	NOMBRE DEL INDICADOR	LÍNEA BASE	FUENTE	META CUATRIENIO
4.1	JUSTICIA Y DEL DERECHO	Sistema penitenciario y carcelario en el marco de los derechos humanos	Servicio de resocialización de personas privadas de la libertad	120600500	Personas privadas de la libertad (PPL) que reciben Servicio de resocialización	No se tiene el dato de PPL del municipio Convenio realizado anualmente con la cárcel departamental,	Sec Gobierno 2024	Convenios anualmente realizados
4.2	SALUD Y PROTECCIÓN SOCIAL	Inspección, vigilancia y control	Servicio de auditoría y visitas inspectivas	190301600	auditorías y visitas inspectivas realizadas	Auditorías realizadas a las EPS que prestan servicios en el municipio en la vigencia anterior. Salud Total Coosalud Nueva EPS Hospital	Sec Salud. 2024	6 auditorías anuales.
4.3	TECNOLOGÍAS DE LA INFORMACIÓN Y LAS COMUNICACIONES	Fomento del desarrollo de aplicaciones, software y contenidos para impulsar la apropiación de las Tecnologías de la Información y las Comunicaciones (TIC)	Servicio de educación informal para la implementación de la Estrategia de Gobierno digital	230203300	Personas capacitadas para la implementación de la Estrategia de Gobierno digital	0	Sec Gobierno 2024	30 personas Fortalecimiento de atención al ciudadano SAC Fortalecimiento de las competencias para la proporción de información municipal en línea- Indicadores Mejoramiento del índice ITA
4.4	COMERCIO, INDUSTRIA Y TURISMO	Ambiente regulatorio y económico para la competencia y	Servicios de apoyo para la consolidación de la red	350300800	Servicios de atención a la ciudadanía, inspección,	2 contratos para realizar seguimiento 2021- 2023	Sec Gobierno 2024	1 contrato anual Seguimiento mensual a establecimientos comerciales, de




**LÍNEA ESTRATÉGICA 4: CONFIANZA INSTITUCIONAL**

N	NOMBRE DEL SECTOR	NOMBRE DEL PROGRAMA	PRODUCTO	CÓDIGO INDICADOR	NOMBRE DEL INDICADOR	LÍNEA BASE	FUENTE	META CUATRIENIO
		la actividad empresarial	nacional de protección al consumidor		vigilancia y control de la Red en todo el territorio nacional prestados			distribución Revisión de pesos, precios y medidas, control a decibeles y espacio público
4.5	INTERIOR	Fortalecimiento a la gobernabilidad territorial para la seguridad, convivencia ciudadana, paz y postconflicto	Servicio de apoyo para la seguridad	370201500	Recompensas entregadas a la ciudadanía	0 recompensas entregadas en el cuatrienio anterior	Sec Gobierno 2024	Meta acorde a la necesidad del servicio
4.6	VIVIENDA, CIUDAD Y TERRITORIO	Acceso a soluciones de vivienda	Servicio de saneamiento y titulación de bienes fiscales	400100700	Bienes fiscales saneados y titulados	10 predios saneados y titulados en el periodo anterior	Sec Gobierno 2024	Gestión para la Titulación de casetas comunitarias para las Juntas de Acción Comunal Gestión para la sesión de Estaciones de Policía Titulación de predios
4.7	INCLUSIÓN SOCIAL Y RECONCILIACIÓN	Desarrollo integral de la primera infancia y fortalecimiento de las capacidades de las familias de niñas, niños y adolescentes	Servicios de promoción de los derechos de los niños, niñas, adolescentes y jóvenes	410204600	Campañas de promoción realizadas	7 campañas en 2021 19 campañas 2022 8 campañas 2023	Sec Gobierno 2024	7 Campañas anuales para el fortalecimiento de las capacidades de las familias de niñas, niños y adolescentes. Gestión para la identificación de familias preparadas para el funcionamiento del hogar



**LÍNEA ESTRATÉGICA 4: CONFIANZA INSTITUCIONAL**

N	NOMBRE DEL SECTOR	NOMBRE DEL PROGRAMA	PRODUCTO	CÓDIGO INDICADOR	NOMBRE DEL INDICADOR	LÍNEA BASE	FUENTE	META CUATRIENIO
4.8	GOBIERNO TERRITORIAL	Fortalecimiento del buen gobierno para el respeto y garantía de los derechos humanos	Servicio de apoyo para el acceso a programas de educación para el trabajo y el desarrollo humano	450203700	Personas beneficiadas de servicios de educación para el trabajo y el desarrollo humano	Capacitaciones a Juntas de Acción Comunal Conformación de 36 juntas legalmente constituidas.	Desarrollo social. 2023.	de paso. 250 personas 3 actividades de fortalecimiento a las personas participantes de las instancias de consejería, JAC, veedurías. 1 actividad de formación para miembros de las JAC. Acompañamiento en el proceso de formalización de las JAC. Establecimiento de procesos contractuales con las Juntas de Acción Comunal.
4.9	GOBIERNO TERRITORIAL	Fortalecimiento a la gestión y dirección de la administración pública territorial.	Servicio de gestión documental	459901701	Archivos gestionados	Existencia del Archivo Municipal y funcionamiento del mismo	Sec Gobierno 2024	Mejoramiento de la infraestructura para la gestión documental (papelería, estantería, insumos) Capacitación para la gestión documental
4.10	GOBIERNO TERRITORIAL	Fortalecimiento a la gestión y dirección de la administración pública territorial	Servicio de Implementación Sistemas de Gestión	459902300	Sistema de Gestión implementado	1 sistema diseñado, en proceso de implementación	Sec Gobierno 2024	1 sistema implementado
4.11	GOBIERNO	Fortalecimiento	Servicio de	459903700	Sistema de	Índice IDI 54%	Sec	Índice IDI aumento del



LÍNEA ESTRATÉGICA 4: CONFIANZA INSTITUCIONAL								
N	NOMBRE DEL SECTOR	NOMBRE DEL PROGRAMA	PRODUCTO	CÓDIGO INDICADOR	NOMBRE DEL INDICADOR	LÍNEA BASE	FUENTE	META CUATRIENIO
	TERRITORIAL	a la gestión y dirección de la administración pública territorial	actualización del Sistema de Gestión		gestión actualizado		Gobierno 2024	indicador Integración de la página WEB

Hablar de la línea estratégica de paz y convivencia en el marco de la política de paz, conflicto armado y el plan de desarrollo nacional, implica un enfoque integral que aborda las causas profundas del conflicto y que presentan históricamente la situación vida hace muchos años atrás en el país y en el municipio de Filadelfia, en donde la violencia generada dejó una profunda cicatriz en la comunidad; conflictos internos, disputas territoriales y otras causas desencadenaron episodios de violencia que afectaron a familias enteras.

Sin embargo, la resiliencia y la determinación de sus habitantes han sido clave para superar estos miedos y hoy Filadelfia se erige como un ejemplo de transformación, donde el diálogo, la reconciliación y el trabajo comunitario han contribuido a construir un futuro más esperanzador y pacífico. Es importante señalar que esta línea estratégica es vital en la promoción de la participación ciudadana, el fortalecimiento de la institucionalidad y la generación de espacios para el diálogo y la reconciliación. Además, de impulsar medidas concretas para garantizar la protección de los derechos humanos, la justicia transicional y la construcción de una paz sostenible y duradera.

**LÍNEA ESTRATÉGICA 5: PAZ Y CONVIVENCIA**





**PROGRAMAS PROPUESTOS**

**CULTURA**

- Promoción y acceso efectivo a procesos culturales y artísticos

**GOBIERNO TERRITORIAL**

- Fortalecimiento de la convivencia y la seguridad ciudadana
- Fortalecimiento del buen gobierno para el respeto y garantía de los derechos humanos

**INCLUSIÓN SOCIAL Y RECONCILIACIÓN**

- Atención, asistencia y reparación integral a las víctimas
- Inclusión social y productiva para la población en situación de vulnerabilidad

**INTERIOR**

- Fortalecimiento a la gobernabilidad territorial para la seguridad, convivencia ciudadana, paz y postconflicto

**JUSTICIA Y DEL DERECHO**

- Sistema penitenciario y carcelario en el marco de los derechos humanos


**SALUD Y PROTECCIÓN SOCIAL**

- Salud Pública



**LÍNEA ESTRATÉGICA 5: PAZ Y CONVIVENCIA**

N	NOMBRE DEL SECTOR	NOMBRE DEL PROGRAMA	PRODUCTO	CÓDIGO INDICADOR	NOMBRE DEL INDICADOR	LÍNEA BASE	FUENTE	META CUATRIENIO
5.1	SALUD Y PROTECCIÓN SOCIAL	Salud Pública	Servicio de gestión del riesgo en temas de consumo de sustancias psicoactivas	190502001	Personas atendidas con campañas de gestión del riesgo en temas de consumo de sustancias psicoactivas	Se realizaron campañas, encuentros y estrategias en el tema para un total de 54 actividades.	Sec Salud PIC 2024	784 personas proyectadas para atención anualmente.
5.2	SALUD Y PROTECCIÓN SOCIAL	Salud Pública	Servicio de certificación de discapacidad para las personas con discapacidad	190504000	Personas con servicio de certificación de discapacidad	50 cupos	Informe de gestión PIC 2023.	50 cupos de certificación otorgados por la Gobernación de Caldas y Dirección territorial de Salud.
5.3	INTERIOR	Fortalecimiento a la gobernabilidad territorial para la seguridad, convivencia ciudadana, paz y postconflicto	Servicio de divulgación en seguridad, paz y convivencia ciudadana.	370201200	Eventos de divulgación para la seguridad y convivencia ciudadana realizados	4 campañas	Sec Gobierno 2024	4 campañas anuales en temas de seguridad y convivencia ciudadana. Realización de campañas de promoción de valores, de principios éticos y morales para la construcción de los escenarios de paz y libertad religiosa.
5.4	INTERIOR	Fortalecimiento a la gobernabilidad territorial para la seguridad, convivencia ciudadana, paz y postconflicto	Servicio de apoyo financiero para la construcción de Escenarios de paz, convivencia ciudadana e inclusión social	370202600	Número de Escenarios de paz, Convivencia Ciudadana e inclusión social financiados	1 Centro de Integración ciudadana en San Luis	Sec Gobierno 2024	Gestión para el mantenimiento y adecuación de la vía de acceso del CIC de San Luis




**LÍNEA ESTRATÉGICA 5: PAZ Y CONVIVENCIA**

N	NOMBRE DEL SECTOR	NOMBRE DEL PROGRAMA	PRODUCTO	CÓDIGO INDICADOR	NOMBRE DEL INDICADOR	LÍNEA BASE	FUENTE	META CUATRIENIO
5.5	INCLUSIÓN SOCIAL Y RECONCILIACIÓN	Atención, asistencia y reparación integral a las víctimas	Servicio de caracterización de la población víctima para su posterior atención, asistencia y reparación integral	410101400	Víctimas caracterizadas	153 personas caracterizadas como víctimas en 2023	Sec Gobierno 2024	Actualización de censo y caracterización de víctimas
5.6	INCLUSIÓN SOCIAL Y RECONCILIACIÓN	Atención, asistencia y reparación integral a las víctimas	Servicio de ayuda y atención humanitaria	410102500	Personas con asistencia humanitaria	2 familias atendidas	Sec Gobierno 2024	Atención al 100% de los casos
5.7	INCLUSIÓN SOCIAL Y RECONCILIACIÓN	Atención, asistencia y reparación integral a las víctimas	Servicio de recuperación emocional a víctimas del conflicto armado	410103000	Víctimas con atención psicosocial en modalidad individual, familiar, comunitaria y grupal.	1 persona que requirió el apoyo en 2023 2 hogares con acompañamiento Personas víctimas atendidas por el PAPSIVI	Sec Gobierno 2024	Prestación del servicio de acuerdo a la solicitud de la población.
5.8	INCLUSIÓN SOCIAL Y RECONCILIACIÓN	Atención, asistencia y reparación integral a las víctimas	Servicios de implementación de medidas de satisfacción y acompañamiento a las víctimas del conflicto armado	410103100	Víctimas reconocidas, recordadas y dignificadas por el Estado.	4 conmemoraciones del día de las víctimas	Sec Gobierno. 2023	4 conmemoraciones del día de las víctimas
5.9	INCLUSIÓN SOCIAL Y RECONCILIACIÓN	Inclusión social y productiva para la población en	Servicio de educación para el trabajo a la	410300400	Personas inscritas	Curso de confección 30 personas capacitadas y máquinas adquiridas.	Desarrollo social. 2023.	50 personas inscritas anualmente. Mantenimiento a la



**LÍNEA ESTRATÉGICA 5: PAZ Y CONVIVENCIA**

N	NOMBRE DEL SECTOR	NOMBRE DEL PROGRAMA	PRODUCTO	CÓDIGO INDICADOR	NOMBRE DEL INDICADOR	LÍNEA BASE	FUENTE	META CUATRIENIO
		situación de vulnerabilidad	población vulnerable					infraestructura y equipos de educación para el trabajo. Gestión de Convenios SENA y otras instituciones
5.10	GOBIERNO TERRITORIAL	Fortalecimiento de la convivencia y la seguridad ciudadana	Servicio de promoción de convivencia y no repetición	450100400	Iniciativas para la promoción de la convivencia implementadas	2 campañas realizadas	Sec Gobierno 2024	1 Iniciativa - Convenio FONSET 3 Campañas anuales con entrega de volantes para la prevención de delitos de homicidio, lesiones personales, hurto en todas sus modalidades. 12 Cámaras
5.11	GOBIERNO TERRITORIAL	Fortalecimiento de la convivencia y la seguridad ciudadana	Servicio de vigilancia a través de cámaras de seguridad	450102800	Cámaras de seguridad instaladas	0 cámaras instaladas en el municipio	Sec Gobierno 2024	Número de cámaras de acuerdo a la disponibilidad de los recursos destinados desde la Gobernación, Policía nacional, Municipio. Apoyo en la gestión para la adecuación de la sala de seguimiento comando Filadelfia y Samaria. SITIOS PROPUESTOS: 2 entrada y salida Filadelfia 1 Corregimiento de Samaria 1 en centro poblado de San Luis 1 cámara salida centro poblado el verso hacia el



**LÍNEA ESTRATÉGICA 5: PAZ Y CONVIVENCIA**

N	NOMBRE DEL SECTOR	NOMBRE DEL PROGRAMA	PRODUCTO	CÓDIGO INDICADOR	NOMBRE DEL INDICADOR	LÍNEA BASE	FUENTE	META CUATRIENIO
								municipio de la Merced 1 cámara salida centro poblado de Morritos 1 cámara polideportivo, 1 estadio 1 piscina 1 en el polideportivo 1 en la cancha sintética 1 en la zona de la central de sacrificio 2 cámaras en el parque principal 4 cámaras corregimiento 1 en la IE Crisanto Luque (instalaciones de la potabilizadora y el cementerio) 1 parque principal 1 Plan de vivienda 1 sector cancha de fútbol
5.12	GOBIERNO TERRITORIAL	Fortalecimiento de la convivencia y la seguridad ciudadana	Servicio de inspección, vigilancia y control	450104700	Diligencias de inspección realizadas	0	Sec Gobierno 2024	6 Diligencias Visitas a la zona rural Acompañamiento a actividades de seguridad Acompañamiento a IE De acuerdo a la necesidad del servicio
5.13	GOBIERNO TERRITORIAL	Fortalecimiento del buen	Servicio de promoción a la	450200100	Espacios de participación	Enlace de libertad religiosa en funcionamiento.	Sec Gobierno 2024	4 iniciativas Fortalecimiento del consejo de



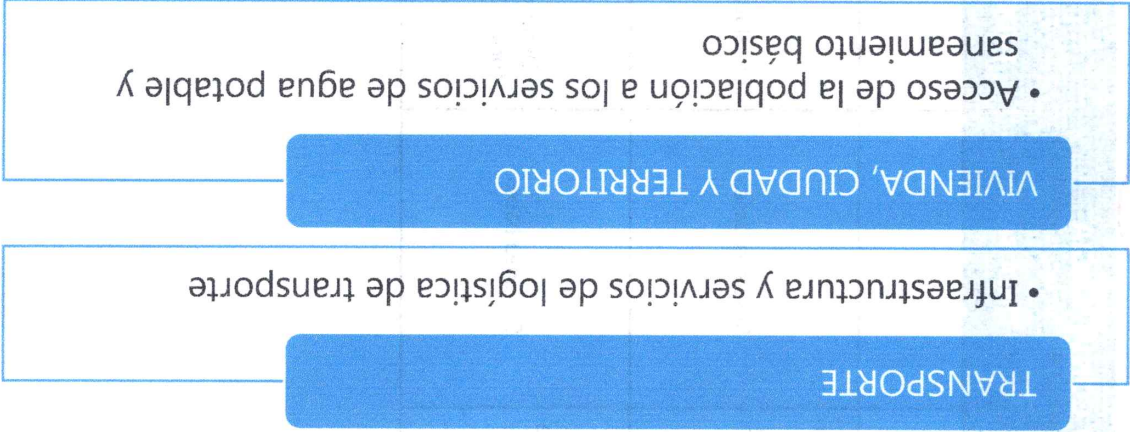
**LÍNEA ESTRATÉGICA 5: PAZ Y CONVIVENCIA**

N	NOMBRE DEL SECTOR	NOMBRE DEL PROGRAMA	PRODUCTO	CÓDIGO INDICADOR	NOMBRE DEL INDICADOR	LÍNEA BASE	FUENTE	META CUATRIENIO
		gobierno para el respeto y garantía de los derechos humanos	participación ciudadana		promovidos			juventud Funcionamiento de la política pública, comité y mesas de los espacios de participación de libertades religiosas. Funcionamiento de la secretaría técnica de la mesa de Discapacidad Funcionamiento del comité de paz, convivencia y seguridad.
5.14	GOBIERNO TERRITORIAL	Fortalecimiento del buen gobierno para el respeto y garantía de los derechos humanos	Servicio de promoción a la participación ciudadana	450200101	Rendición de cuentas realizadas	4 rendiciones de cuentas	Sec Gobierno 2024	4 rendiciones de cuentas Espacios de información en plataformas digitales
5.15	GOBIERNO TERRITORIAL	Fortalecimiento del buen gobierno para el respeto y garantía de los derechos humanos	Servicio de promoción a la participación ciudadana	450200108	Estrategias para el fomento de a la participación de las mujeres en los espacios de participación política y de toma de decisión implementadas	Consejo consultivo de mujeres	Desarrollo social. 2023.	1 iniciativa Consejo consultivo de mujeres en funcionamiento durante el cuatrienio.
5.16	GOBIERNO TERRITORIAL	Fortalecimiento del buen gobierno para el respeto y	Servicio de asistencia técnica	450202201	Grupos étnicos asistidos técnicamente	2 resguardos indígenas reconocidos por el Ministerio del Interior	Sec Planeación. 2023	2 grupos étnicos asistidos técnicamente



**LÍNEA ESTRATÉGICA 5: PAZ Y CONVIVENCIA**

N	NOMBRE DEL SECTOR	NOMBRE DEL PROGRAMA	PRODUCTO	CÓDIGO INDICADOR	NOMBRE DEL INDICADOR	LÍNEA BASE	FUENTE	META CUATRIENIO
5.17	GOBIERNO TERRITORIAL	Fortalecimiento del buen gobierno para el respeto y garantía de los derechos humanos	Servicio de educación informal	450203408	Estrategias para el ejercicio de derechos desde un enfoque diferencial implementadas	Sin Línea base.	Sec salud. 2023	Establecimiento de línea base de personas. 21 campañas a ejecutar
5.18	GOBIERNO TERRITORIAL	Fortalecimiento del buen gobierno para el respeto y garantía de los derechos humanos	Servicio de promoción de la garantía de derechos	450203800	Estrategias de promoción de la garantía de derechos implementadas	Sin Línea base.	Desarrollo social. 2023.	3 estrategias Capacitación en diversidad Consolidación de los comités de diversidad sexual. Mesa de inclusión social.



**PROGRAMAS PROPUESTOS**

Al promover una visión integrada y colaborativa del desarrollo, el municipio de Filadelfia se posiciona como un actor clave en la construcción de una región próspera y equitativa. A través de alianzas estratégicas y la cooperación interinstitucional, se busca impulsar proyectos y programas que respondan a las necesidades específicas de la comunidad, fortaleciendo la integración de las comunidades y promoviendo un crecimiento inclusivo y sostenible en el territorio.

La articulación regional es un elemento esencial en la elaboración y ejecución del Plan de Desarrollo, en la cual se proyecta la colaboración entre diferentes municipios y/o departamentos para identificar necesidades comunes, compartir recursos y trabajar en proyectos conjuntos que impulsen el progreso de toda la región. Desde la infraestructura, la educación, el acceso al recurso hídrico, el impulso de cadenas productivas y diversos, permiten que la articulación regional maximice el impacto de las políticas y programas al abordar desafíos de manera coordinada y sostenible haciendo de Filadelfia un territorio de oportunidades.

**LÍNEA ESTRATÉGICA 6: ARTICULACIÓN REGIONAL**



ALF3304111



**LÍNEA ESTRATÉGICA 6: ARTICULACIÓN REGIONAL**

N	NOMBRE DEL SECTOR	NOMBRE DEL PROGRAMA	PRODUCTO	CÓDIGO INDICADOR	NOMBRE DEL INDICADOR	LÍNEA BASE	FUENTE	META CUATRIENIO
6.1	TRANSPORTE	Infraestructura de transporte férreo	Documentos de lineamientos técnicos	240404200	Documentos de lineamientos técnicos realizados	la Felisa - KM41 en Caldas, de 187,7 Km de infraestructura de línea férrea	Gobernación de Caldas 2023	Apoyo en la gestión para la elaboración de los estudios técnicos de factibilidad avanzada, legales y financieros para el mejoramiento de los sistemas de movilidad férrea en la región del eje cafetero y Antioquia - tramo primavera (Antioquia) - km 41(caldas) caldas, Manizales
6.2	TRANSPORTE	Infraestructura y servicios de logística de transporte	Documentos de planeación	240700601	Planes logísticos regionales	Identificación de afectaciones por procesos erosivos en el puente de Maibá. Identificación de función de conectividad regional de la vía Varsovia - La Felisa.	Sec Planeación. 2023	1 documento logístico regional 1 documento logístico municipal Gestión con Min Transporte para el mejoramiento de la vía Varsovia- La Felisa. Gestión con JEDEGER departamental y Min Transporte para la intervención de la vía Maibá- Morritos y Alto maibá
6.3	VIVIENDA, CIUDAD Y TERRITORIO	Acceso de la población a los servicios de agua potable y saneamiento básico	Acueductos optimizados	400301700	Acueductos optimizados	29 acueductos rurales (23 legalizados)	Sec Planeación. 2023	Proyecto acueducto regional del norte (Ramal san Rafael, y alegrías, veredas la de Paila y el Tambo.
6.4	VIVIENDA, CIUDAD Y TERRITORIO	Acceso de la población a los servicios de agua potable y saneamiento básico	Estación de clasificación y aprovechamiento de residuos sólidos construida	400303100	Estaciones de clasificación y aprovechamiento de residuos sólidos construidas	1 plan existente, con necesidad de gestión para la actualización.	Sec Planeación. 2023	Gestión para el establecimiento de 1 estación de aprovechamiento de residuos sólidos.

Es importante señalar que el presente Plan Plurianual de Inversiones de Filadelfia se convierte en una herramienta fundamental para transformar las aspiraciones de la comunidad en acciones tangibles acorde a los procesos misionales que se establecen desde la función pública y que propenden por mejorar la calidad de vida de todos sus habitantes, garantizando el uso eficiente y transparente de los recursos públicos.

A través de un proceso participativo y transparente realizado con las comunidades, se definieron los proyectos y programas que recibirán financiamiento público, asegurando que las inversiones estén alineadas con las necesidades reales de la población y contribuyan al progreso integral del municipio en articulación con la planeación departamental y Nacional.

El Plan Plurianual de Inversiones es una herramienta crucial en la ejecución del Plan de Desarrollo municipal, dado que detalla las inversiones a realizar durante el cuatrienio 2024-2027, priorizando proyectos que impulsen el desarrollo económico, social y ambiental de la comunidad. Este plan establece las prioridades de inversión a mediano plazo, identificando las áreas clave para el crecimiento económico, la mejora de la infraestructura y el bienestar de la comunidad.

## PLAN PLURIANUAL DE INVERSIONES





MATRIZ PLURIANUAL DE INVERSIONES EJE ESTRATÉGICO 1: CUIDADO AMBIENTAL Y PROYECTO RURAL																					
INDICADOR DE GESTION	N	CÓDIGO INDICADOR	NOMBRE DEL INDICADOR	RECURSOS PROPIOS	SGP EDUCACIÓN	SGP SALUD	SGP APSB	SGP CULTURA	SGP DEPORTE	SGP LIBRE INVERSION	SGP LIBRE DESTINACION 42% MPIOS 4, 5 Y 6 CAT	SGP ALIMENTACIÓN ESCOLAR	SGP ASIGNACIONES ESPECIALES	SGP PRIMERA INFANCIA	REGALIAS	COFINANGIAMIENTO DEPARTAMENTO	COFINANGIAMIENTO NACION	CREDITO	OTROS	TOTAL	DEPENDENCIA RESPONSABLE
SI	1.1	40601600	Área geográfica actualizada catastralmente con enfoque multipropósito	40.000.000	0	0	0	0	0	0	48.000.000	0	0	0	0	0	0	0	0	88.000.000	SEC PLANEACIÓN- SEC HACIENDA
NO	1.2	170200701	Pequeños productores apoyados	0	0	0	0	0	0	40.000.000	40.000.000	0	0	0	0	0	0	0	0	80.000.000	SEC AGRICULTURA
NO	1.3	170201000	Pequeños productores rurales asistidos técnicamente	0	0	0	0	0	0	40.000.000	0	0	0	0	0	0	0	0	0	40.000.000	SEC AGRICULTURA
NO	1.4	170203800	Organizaciones de productores formales apoyadas	0	0	0	0	0	0	56.000.000	0	0	0	0	0	0	0	0	0	56.000.000	SEC AGRICULTURA
NO	1.5	170203805	Mercados campesinos realizados	0	0	0	0	0	0	48.000.000	0	0	0	0	0	0	0	0	0	48.000.000	SEC AGRICULTURA
NO	1.6	170704202	Dosis vacunales aplicadas	40.000.000	0	0	0	0	0	48.000.000	0	0	0	0	0	0	0	0	0	88.000.000	SEC AGRICULTURA
SI	1.7	170804100	Productores atendidos con servicio de extensión agropecuaria	0	0	0	0	0	0	80.000.000	0	0	0	0	0	80.000.000	120.000.000	0	0	280.000.000	SEC AGRICULTURA
SI	1.8	170903700	Infraestructura de poscosecha construida	0	0	0	0	0	0	100.000.000	0	0	0	0	0	200.000.000	200.000.000	0	0	500.000.000	SEC AGRICULTURA



MATRIZ PLURIANUAL DE INVERSIONES EJE ESTRATÉGICO 1: CUIDADO AMBIENTAL Y PROYECTO RURAL																					
INDICADOR DE GESTIÓN	N	CÓDIGO INDICADOR	NOMBRE DEL INDICADOR	RECURSOS PROPIOS	SGP EDUCACIÓN	SGP SALUD	SGP APSB	SGP CULTURA	SGP DEPORTE	SGP LIBRE INVERSIÓN	SGP LIBRE DESTINACIÓN 42% MPLOS 4, 5 Y 6 CAT	SGP ALIMENTACIÓN ESCOLAR	SGP ASIGNACIONES ESPECIALES	SGP PRIMERA INFANCIA	REGALIAS	COFINANCIACION DEPARTAMENTO	COFINANCIACION NACIONAL	CRÉDITO	OTROS	TOTAL	DEPENDENCIA RESPONSABLE
NO	1.9	170906500	Plantas de beneficio animal adecuadas	0	0	0	0	0	0	60,000,000	0	0	0	0	0	250,000,000	0		0	310,000,000	SEC AGRICULTURA-SEC PLANEACIÓN
NO	1.10	170909500	Plantas de beneficio animal con mantenimiento	40,000,000	0	0	0	0	0	0	0	0	0	0	0	150,000,000	0		0	190,000,000	SEC AGRICULTURA-SEC PLANEACIÓN
NO	1.11	210402700	Asociaciones apoyadas	20,000,000	0	0	0	0	0	60,000,000	0	0	0	0	0	0	0		0	80,000,000	SEC GOBIERNO
SI	1.12	320100300	Negocios verdes consolidados	40,000,000	0	0	0	0	0	0	20,000,000	0	0	0	0	0	0		0	60,000,000	SEC AGRICULTURA
SI	1.13	320100800	Estaciones para el monitoreo de la calidad del aire implementadas	20,000,000	0	0	0	0	0	0	20,000,000	0	0	0	0	0	0		0	40,000,000	SEC AGRICULTURA
SI	1.14	320200504	Árboles nativos sembrados	0	0	0	0	0	0	0	100,000,000	0	0	0	20,000,000	0	0		0	120,000,000	SEC AGRICULTURA
NO	1.15	320201200	Áreas de ecosistemas protegidas	0	0	0	0	0	0	0	0	0	0	0	0	0	0	100,000,000	0	100,000,000	SEC PLANEACIÓN-SEC AGRICULTURA
NO	1.16	320204300	Áreas con esquemas de Pago por Servicios Ambientales implementados	0	0	0	0	0	0	96,000,000	48,000,000	0	0	0	0	0	0		0	144,000,000	SEC HACIENDA-SEC AGRICULTURA
SI	1.17	320204500	Nuevas áreas identificadas	0	0	0	0	0	0	60,000,000	60,000,000	0	0	0	0	0	0		0	120,000,000	SEC PLANEACIÓN



**MATRIZ PLURIANUAL DE INVERSIONES EJE ESTRATÉGICO 1: CUIDADO AMBIENTAL Y PROYECTO RURAL**

INDICADOR DE GESTIÓN	N	CODIGO INDICADOR	NOMBRE DEL INDICADOR	RECURSOS PROPIOS	SGP EDUCACIÓN	SGP SALUD	SGP APSEB	SGP CULTURA	SGP DEPORTE	SGP LIBRE INVERSION	SGP LIBRE DESTINACION 42% MPROS 4, 5 Y 6 CAT	SGP ALIMENTACION ESCOLAR	SGP ASIGNACIONES ESPECIALES	SGP PRIMERA INFANCIA	REGALIAS	COFINAGACION DEPARTAMENTO	COFINAGACION NACION	CRÉDITO	OTROS	TOTAL	DEPENDENCIA RESPONSABLE	
			como suelo de protección																			
SI	1.18	320303300	Proyectos para la promoción del uso eficiente y ahorro del agua formulados	0	0	0	48.000.000	0	0	0	40.000.000	0	0	0	0	0	0	0	0	88.000.000	SEC PLANEACIÓN	
SI	1.19	320402500	Personas formadas en cultura y participación para la gestión ambiental y territorial	0	0	0	0	0	0	40.000.000	0	0	0	0	0	0	0	0	0	40.000.000	SEC AGRICULTURA- SEC PLANEACIÓN	
NO	1.20	320500100	Documentos de lineamientos técnicos realizados	100.000.000	0	0	48.000.000	0	0	0	0	0	0	0	0	0	0	0	0	148.000.000	SEC PLANEACIÓN	
NO	1.21	320500600	Campañas realizadas	0	0	0	0	0	0	60.000.000	0	0	0	0	0	0	0	0	0	60.000.000	SEC PLANEACIÓN- SEC AGRICULTURA	
SI	1.22	320502100	Obras de infraestructura para mitigación y atención a desastres realizadas	0	0	0	0	0	0	0	0	0	0	0	10.000.000	0	0	0	0	10.000.000	SEC PLANEACIÓN	



MATRIZ PLURIANUAL DE INVERSIONES EJE ESTRATÉGICO 1: CUIDADO AMBIENTAL Y PROYECTO RURAL																						
INDICADOR DE GESTION	N	CÓDIGO INDICADOR	NOMBRE DEL INDICADOR	RECURSOS PROPIOS	SGP EDUCACIÓN	SGP SALUD	SGP APSB	SGP CULTURA	SGP DEPORTE	SGP LIBRE INVERSION	SGP LIBRE DESTINACIÓN 42% MPTOS 4, 5 Y 6 CAT	SGP ALIMENTACIÓN ESCOLAR	SGP ASIGNACIONES ESPECIALES	SGP PRIMERA INFANCIA	REGALIAS	COFINANCIACIÓN DEPARTAMENTO	COFINANCIACIÓN NACIONAL	CRÉDITO	OTROS	TOTAL	DEPENDENCIA RESPONSABLE	
SI	1.23	320502400	Estudios de preinversión elaborados	0	0	0	0	0	0	0	0	0	0	0	0	0	0	0	0	0	0	SEC PLANEACIÓN
NO	1.24	320600400	Personas capacitadas en gestión del cambio climático	0	0	0	0	0	0	40.000.000	0	0	0	0	0	0	0	0	0	40.000.000	0	SEC PLANEACIÓN- SEC AGRICULTURA
NO	1.25	320601600	Estufas ecoeficientes fijas construidas	48.000.000	0	0	0	0	0	26.000.000	0	0	0	0	30.000.000	0	100.000.000	0	0	204.000.000	0	SEC PLANEACIÓN- SEC AGRICULTURA
SI	1.26	350203701	Proyectos cofinanciados del banco de proyectos turísticos de promoción (ley 1101 de 2006)	48.000.000	0	0	0	0	0	20.000.000	0	0	0	0	0	0	0	0	0	68.000.000	0	DESARROLLO SOCIAL- SEC AGRICULTURA
NO	1.27	450105400	Animales atendidos en el caso municipal	40.000.000	0	0	0	0	0	0	20.000.000	0	0	0	0	0	0	0	0	60.000.000	0	SEC AGRICULTURA
SI	1.28	450301600	Organismos de atención de emergencias fortalecidos	0	0	0	0	0	0	20.000.000	0	0	0	0	0	0	0	0	0	20.000.000	0	SEC GOBIERNO- SEC PLANEACIÓN
SI	1.29	450301700	Estudios de riesgo de desastres elaborados	0	0	0	0	0	0	164.000.000	0	0	0	0	0	0	0	0	0	164.000.000	0	SEC PLANEACIÓN
SI	1.30	450301800	Sistemas de Alerta Temprana	0	0	0	0	0	0	44.000.000	0	0	0	0	0	0	0	0	0	44.000.000	0	SEC PLANEACIÓN



**MATRIZ PLURIANUAL DE INVERSIONES EJE ESTRATÉGICO 1: CUIDADO AMBIENTAL Y PROYECTO RURAL**

INDICADOR DE GESTIÓN	N	CÓDIGO INDICADOR	NOMBRE DEL INDICADOR	RECURSOS PROPIOS	SGP EDUCACIÓN	SGP SALUD	SGP APSB	SGP CULTURA	SGP DEPORTE	SGP LIBRE INVERSION	SGP LIBRE DESTINACIÓN 42% MPIOS 4, 5 Y 6 CAT	SGP ALIMENTACIÓN ESCOLAR	SGP ASIGNACIONES ESPECIALES	SGP PRIMERA INFANCIA	REGALIAS	COFINANCIACIÓN DEPARTAMENTO	COFINANCIACIÓN NACIÓN	CRÉDITO	OTROS	TOTAL	DEPENDENCIA RESPONSABLE	
			implementados																			
NO	1.31	450302100	Organismos de atención de emergencias fortalecidos	20.000.000	0	0	0	0	0	48.000.000	0	0	0	0	0	0	0	0	0	68.000.000	SEC PLANEACIÓN	
SI	1.32	450302200	Obras de infraestructura para la reducción del riesgo de desastres realizadas	0	0	0	0	0	0	100.000.000	0	0	0	0	0	0	0	0	0	100.000.000	SEC PLANEACIÓN	
NO	1.33	450303500	Cuerpos de bomberos disponibles para la prevención y control de incendios en la entidad territorial	0	0	0	0	0	0	260.000.000	0	0	0	0	0	0	0	200.000.000	0	460.000.000	SEC PLANEACIÓN- SEC GOBIERNO	



**MATRIZ PLURIANUAL DE INVERSIONES EJE ESTRATÉGICO 2: INFRAESTRUCTURA INTELIGENTE**

INDICADOR DE GESTIÓN	N	CÓDIGO INDICADOR	NOMBRE DEL INDICADOR	RECURSOS PROPIOS	SGP EDUCACIÓN	SGP SALUD	SGP APSB	SGP CULTURA	SGP DEPORTE	SGP LIBRE INVERSION	SGP LIBRE DESTINACIÓN 42% MPTOS 4, 5 Y 6 CAT	SGP ALIMENTACIÓN ESCOLAR	SGP ASIGNACIONES ESPECIALES	SGP PRIMERA INFANCIA	REGALIAS	COFINANCIACIÓN DEPARTAMENTO	COFINANCIACIÓN NACIÓN	CRÉDITO	OTROS	TOTAL	DEPENDENCIA RESPONSABLE
NO	2.1	170200100	Casas comunitarias campesinas adecuadas	0	0	0	0	0	0	40,000,000	0	0	0	0	0	0	0	0	0	40,000,000	SEC PLANEACIÓN
NO	2.2	170200400	Casas comunitarias campesinas construidas	0	0	0	0	0	0	20,000,000	0	0	0	0	0	0	0	0	0	20,000,000	SEC PLANEACIÓN
NO	2.3	170911200	Plazas de mercado mantenida	0	0	0	0	0	0	112,000,000	0	0	0	0	0	0	0	0	0	112,000,000	SEC AGRICULTURA- SEC PLANEACIÓN
SI	2.4	210205800	Unidades de generación fotovoltaica de energía eléctrica instaladas	0	0	0	0	0	0	0	0	0	0	0	40,000,000	0	40,000,000	20,000,000	100,000,000	SEC PLANEACIÓN	
NO	2.5	210206900	Lámparas de alumbrado público en funcionamiento	1,864,000,000	0	0	0	0	0	20,000,000	0	0	0	0	0	0	0	0	0	1,884,000,000	SEC PLANEACIÓN
SI	2.6	230100800	Estaciones terrenas en funcionamiento	60,000,000	0	0	0	0	0	0	0	0	0	0	100,000,000	0	0	0	0	160,000,000	SEC PLANEACIÓN
SI	2.7	230102400	Centros de Acceso Comunitario en zonas urbanas y/o rurales y/o apartadas funcionando	0	0	0	0	0	0	0	48,000,000	0	0	0	0	0	48,000,000	0	0	96,000,000	SEC PLANEACIÓN- DESARROLLO SOCIAL
SI	2.8	230102700	Conexiones #	0	0	0	0	0	0	0	0	0	0	0	0	0	100,000,000	0	0	100,000,000	SEC



**MATRIZ PLURIANUAL DE INVERSIONES EJE ESTRATÉGICO 2: INFRAESTRUCTURA INTELIGENTE**

INDICADOR DE GESTIÓN	N	CÓDIGO INDICADOR	NOMBRE DEL INDICADOR	RECURSOS PROPIOS	SGP EDUCACIÓN	SGP SALUD	SGP APSB	SGP CULTURA	SGP DEPORTE	SGP LIBRE INVERSIÓN	SGP LIBRE DESTINACIÓN 42% MPIS 4, 5 Y 6 CAT	SGP ALIMENTACIÓN ESCOLAR	SGP ASIGNACIONES ESPECIALES	SGP PRIMERA INFANCIA	REGALÍAS	COFINANCIACIÓN DEPARTAMENTO	COFINANCIACIÓN NACIÓN	CRÉDITO	OTROS	TOTAL	DEPENDENCIA RESPONSABLE
			Internet fijo y / o móvil																		PLANEACIÓN
SI	2.9	240200600	Vía secundaria mejorada	20.000.000												100.000.000				120.000.000	SEC PLANEACIÓN
NO	2.10	240204200	Vía terciaria mejorada	0	0	0	0	0	0	100.000.000	0	0	0	0	0	48.000.000	48.000.000		0	196.000.000	SEC PLANEACIÓN
SI	2.11	240205600	Caminos ancestrales con mantenimiento	0	0	0	0	0	0	300.000.000	0	0	0	0	350.000.000	200.000.000	600.000.000		0	1.450.000.000	SEC PLANEACIÓN
NO	2.12	240211200	Vía terciaria con mantenimiento	0	0	0	0	0	0	500.000.000	0	0	0	0	0	480.000.000	0		0	980.000.000	SEC PLANEACIÓN
NO	2.13	240211400	Vía urbana mejorada	0	0	0	0	0	0	320.000.000	0	0	0	0	0	0	0		0	320.000.000	SEC PLANEACIÓN
NO	2.14	240211404	Vía urbana con obras complementarias de seguridad vial	0	0	0	0	0	0	600.000.000	0	0	0	0	0	400.000.000	0		0	460.000.000	SEC PLANEACIÓN
NO	2.15	240900200	Campañas realizadas	60.000.000	0	0	0	0	0	0	0	0	0	0	0	0	0		0	60.000.000	SEC GOBIERNO
NO	2.16	330100300	Bibliotecas adecuadas	0	0	0	0	0	0	0	0	0	0	0	0	0	0	360.000.000	0	360.000.000	SEC PLANEACIÓN
NO	2.17	330101800	Casas de la cultura adecuadas	0	0	0	0	12.000.000	0	0	0	0	0	0	0	0	0		0	12.000.000	SEC PLANEACIÓN
NO	2.18	330103800	Teatros adecuados	50.000.000	0	0	0	60.000.000	0	0	100.000.000	0	0	0	0	0	0		0	210.000.000	SEC PLANEACIÓN
NO	2.19	330112700	Infraestructuras culturales dotadas	0	0	0	0	32.000.000	0	0	0	0	0	0	0	0	0		0	32.000.000	DESARROLLO SOCIAL



**MATRIZ PLURIANUAL DE INVERSIONES EJE ESTRATÉGICO 2: INFRAESTRUCTURA INTELIGENTE**

INDICADOR DE GESTIÓN	N	CÓDIGO INDICADOR	NOMBRE DEL INDICADOR	RECURSOS PROPIOS	SGP SALUD	SGP APSB	SGP CULTURA	SGP DEPORTE	SGP LIBRE INVERSIÓN	SGP LIBRE DESTINACIÓN 42% MPTOS 4, 5 Y 6 CAT	SGP ALIMENTACIÓN ESCOLAR	SGP ASIGNACIONES ESPECIALES	SGP PRIMERA INFANCIA	REGALIAS	COFINANCIACIÓN DEPARTAMENTO	COFINANCIACIÓN NACIÓN	CRÉDITO	OTROS	TOTAL	DEPENDENCIA RESPONSABLE
NO	2.20	400103200	Hogares beneficiados con mejoramiento de una vivienda	0	0	0	0	0	60.000.000	0	0	0	0	0	0	0	0	0	60.000.000	SEC PLANEACIÓN
NO	2.21	400103400	Hogares beneficiados con construcción de vivienda en sitio propio	0	0	0	0	0	0	40.000.000	0	0	0	0	0	0	0	0	40.000.000	SEC PLANEACIÓN
NO	2.22	400104200	Vivienda de Interés Social construidas	0	0	0	0	0	0	0	0	0	0	0	0	0	0	0	0	SEC PLANEACIÓN
SI	2.23	400201900	Espacio público construido	0	0	0	0	0	0	0	0	0	0	0	0	200.000.000	0	0	200.000.000	SEC PLANEACIÓN
NO	2.24	400202000	Espacio público adecuado	50.000.000	0	0	0	0	0	0	0	0	0	100.000.000	0	0	0	0	150.000.000	SEC PLANEACIÓN
NO	2.25	400203801	Apoyos financieros para relocalización transitoria asignados	40.000.000	0	0	0	0	0	0	0	0	0	0	0	0	0	0	40.000.000	SEC PLANEACIÓN
NO	2.26	400300900	Usuarios conectados a la red de servicio de acueducto	0	0	520.000.000	0	0	0	0	0	0	0	0	0	0	0	0	520.000.000	SEC PLANEACIÓN
NO	2.27	400301000	Usuarios con acceso al servicio de aseo	0	0	760.000.000	0	0	0	0	0	0	0	0	0	0	0	0	760.000.000	SEC PLANEACIÓN
NO	2.28	400301400	Usuarios conectados a la red de servicio	0	0	528.000.000	0	0	0	0	0	0	0	0	0	0	0	0	528.000.000	SEC PLANEACIÓN



**MATRIZ PLURIANUAL DE INVERSIONES EJE ESTRATÉGICO 2: INFRAESTRUCTURA INTELIGENTE**

INDICADOR DE GESTION	N	CÓDIGO INDICADOR	NOMBRE DEL INDICADOR	RECURSOS PROPIOS	SGP EDUCACIÓN	SGP SALUD	SGP APSB	SGP CULTURA	SGP DEPORTE	SGP LIBRE INVERSION	SGP LIBRE DESTINACIÓN 42% MPIS 4, 5 Y 6 CAT	SGP ALIMENTACIÓN ESCOLAR ESPECIALES	SGP PRIMERA INFANCIA	REGALIAS	COFINANCIACION DEPARTAMENTO	COFINANCIACION NACION	CRÉDITO	OTROS	TOTAL	DEPENDENCIA RESPONSABLE
			de alcantarillado																	
NO	2.29	400301500	Acueductos construidos	0	0	0	56.000.000	0	0	0	0	0	0	0	0	0	0	0	56.000.000	SEC PLANEACIÓN
NO	2.30	400301700	Acueductos optimizados	0	0	0	300.000.000	0	0	0	0	0	0	50.000.000	0	0	0	0	350.000.000	SEC PLANEACIÓN
NO	2.31	400301800	Alcantarillados construidos	0	0	0	540.000.000	0	0	0	0	0	0	0	0	0	0	0	540.000.000	SEC PLANEACIÓN
NO	2.32	400302000	Alcantarillados optimizados	0	0	0	260.000.000	0	0	0	0	0	0	0	0	0	0	0	260.000.000	SEC PLANEACIÓN
NO	2.33	400302200	Plan de Gestión Integral de Residuos Sólidos implementado	0	0	0	0	0	0	140.000.000	0	0	0	0	0	0	0	0	140.000.000	SEC PLANEACIÓN
NO	2.34	430202200	Piscinas mantenidas	40.000.000	0	0	0	0	92.000.000	0	0	0	0	0	0	0	0	0	132.000.000	SEC PLANEACIÓN
SI	2.35	430202300	Piscinas mejoradas	60.000.000	0	0	0	0	80.000.000	0	0	0	0	0	0	0	0	0	140.000.000	SEC PLANEACIÓN
NO	2.36	430202700	Coliseos mantenidos	0	0	0	0	0	0	80.000.000	0	0	0	0	0	0	0	0	80.000.000	SEC PLANEACIÓN
NO	2.37	430202800	Coliseos mejorados	0	0	0	0	0	0	140.000.000	0	0	0	0	0	0	0	0	140.000.000	SEC PLANEACIÓN
NO	2.38	430204001	Centros de recreación infantil construidos y dotados	0	0	0	0	0	180.000.000	0	0	0	0	0	0	480.000.000	0	0	660.000.000	SEC PLANEACIÓN
NO	2.39	430205600	Gimnasios construidos y dotados	0	0	0	0	0	50.000.000	0	0	0	0	0	60.000.000	0	0	0	110.000.000	SEC PLANEACIÓN



**MATRIZ PLURIANUAL DE INVERSIONES EJE ESTRATÉGICO 2: INFRAESTRUCTURA INTELIGENTE**

INDICADOR DE GESTIÓN	N	CÓDIGO INDICADOR	NOMBRE DEL INDICADOR	RECURSOS PROPIOS	SGP EDUCACIÓN	SGP SALUD	SGP APSB	SGP CULTURA	SGP DEPORTE	SGP LIBRE INVERSIÓN	SGP LIBRE DESTINACIÓN 42% MPTOS 4, 5 Y 6 CAT	SGP ALIMENTACIÓN ESCOLAR	SGP ASIGNACIONES ESPECIALES	SGP PRIMERA INFANCIA	REGALÍAS	COFINANCIACIÓN DEPARTAMENTO	COFINANCIACIÓN NACIÓN	CRÉDITO	OTROS	TOTAL	DEPENDENCIA RESPONSABLE
SI	2.40	459901100	Sedes adecuadas	100.000.000	0	0	0	0	0	100.000.000	0	0	0	0	0	200.000.000	0		0	400.000.000	SEC PLANEACIÓN
NO	2.41	459901600	Sedes mantenidas	50.000.000	0	0	0	0	0	50.000.000	0	0	0	0	0	0	0		0	100.000.000	SEC PLANEACIÓN




**MATRIZ PLURIANUAL DE INVERSIONES EJE ESTRATÉGICO 3: DESARROLLO HUMANO**

INDICADOR DE GESTIÓN	N	CÓDIGO INDICADOR	NOMBRE DEL INDICADOR	RECURSOS PROPIOS	SGP EDUCACIÓN	SGP SALUD	SGP APSB	SGP CULTURA	SGP DEPORTE	SGP LIBRE INVERSIÓN	SGP LIBRE DESTINACIÓN 42% MPLOS 4, 5 Y 6 CAT	SGP ALIMENTACIÓN ESCOLAR	SGP ASIGNACIONES ESPECIALES	SGP PRIMERA MECÁNICA	REGALIAS	COFINANCIACIÓN DEPARTAMENTO	COFINANCIACIÓN NACIONAL	CRÉDITO	OTROS	TOTAL	DEPENDENCIA RESPONSABLE
N O	3.1	190303100	Informes de evento generados en la vigencia	0	0	100.000.000	0	0	0	0	0	0	0	0	0	48.000.000	0	0	0	148.000.000	SEC SALUD
N O	3.2	190502402	Estrategias de gestión del riesgo para abordar situaciones de salud relacionadas con condiciones ambientales implementadas	0	0	120.000.000	0	0	0	0	0	0	0	0	0	0	0	0	0	120.000.000	SEC SALUD
N O	3.3	190502702	Estrategias de gestión del riesgo para enfermedades inmunoprevenibles implementadas	0	0	44.000.000	0	0	0	0	0	0	0	0	0	0	0	0	0	44.000.000	SEC SALUD
N O	3.4	190503000	Personas en capacidad de ser atendidas	0	0	24.000.000	0	0	0	0	0	0	0	0	0	0	0	0	0	24.000.000	SEC SALUD- SEC PLANEACIÓN
N O	3.5	190503104	Estrategias de promoción de la salud y prevención de riesgos asociados a condiciones no transmisibles	0	0	40.000.000	0	0	0	0	0	0	0	0	0	0	0	0	0	40.000.000	SEC SALUD



**MATRIZ PLURIANUAL DE INVERSIONES EJE ESTRATÉGICO 3: DESARROLLO HUMANO**

INDICADOR DE GESTIÓN	N	CODIGO INDICADOR	NOMBRE DEL INDICADOR	RECURSOS PROPIOS	SGP EDUCACIÓN	SGP SALUD	SGP APSB	SGP CULTURA	SGP DEPORTE	SGP LIBRE INVERSION	SGP LIBRE DESTINACION 42% MPIOS 4, 5 Y 6 CAT	SGP ALIMENTACION ESCOLAR	SGP ASIGNACIONES ESPECIALES	SGP PRIMERA INFANCIA	REGALIAS	COFINANCIACION DEPARTAMENTO	COFINANCIACION NACIONAL	CREDITO	OTROS	TOTAL	DEPENDENCIA RESPONSABLE		
			implementadas																				
			Estrategias de promoción de la participación social en salud implementadas			100.000.000															100.000.000	SEC SALUD	
		190504900		0	0	0	0	0	0	0	0	0	0	0	0	0	0	0	0	0	0	0	0
			Estrategias de promoción de la salud en temas de salud sexual y reproductiva implementadas			88.000.000																88.000.000	SEC SALUD
		190505403		0	0	0	0	0	0	0	0	0	0	0	0	0	0	0	0	0	0	0	0
			Estrategias de promoción de la salud en temas de salud mental y convivencia social pacífica implementadas			140.000.000																140.000.000	SEC SALUD
		190505404		0	0	0	0	0	0	0	0	0	0	0	0	0	0	0	0	0	0	0	0
			Estrategias de promoción de la salud en situaciones prevalentes de origen laboral implementadas			22.000.000																22.000.000	SEC SALUD
		190505408		0	0	0	0	0	0	0	0	0	0	0	0	0	0	0	0	0	0	0	0




**MATRIZ PLURIANUAL DE INVERSIONES EJE ESTRATÉGICO 3: DESARROLLO HUMANO**

INDICADOR DE GESTIÓN	N	CÓDIGO INDICADOR	NOMBRE DEL INDICADOR	RECURSOS PROPIOS	SGP EDUCACIÓN	SGP SALUD	SGP APSB	SGP CULTURA	SGP DEPORTE	SGP LIBRE INVERSIÓN	SGP LIBRE DESTINACIÓN 42% MPIS 4, 5 Y 6 CAT	SGP ALIMENTACIÓN ESCOLAR	SGP ASIGNACIONES ESPECIALES	SGP PRIMERA MECÁNICA	REGALIAS	COFINANCIACIÓN DEPARTAMENTO	COFINANCIACIÓN NACIONAL	CREDITO	OTROS	TOTAL	DEPENDENCIA RESPONSABLE
N O	3.1 0	190505 413	Estrategias de promoción de la salud para temas de consumo, aprovechamiento biológico, calidad e inocuidad de los alimentos implementadas	0	0	80.000.000	0	0	0	0	0	0	0	0	0	0	0	0	0	80.000.000	SEC SALUD
SI	3.1 1	190600 100	Hospitales de primer nivel de atención adecuados	0	0	0	0	0	0	0	0	0	0	0	0	0	800.000.000	0	0	800.000.000	SEC SALUD-PLANIFICACIÓN
N O	3.1 2	190600 403	Personas migrantes no afiliadas atendidas con servicios de salud en urgencias	0	0	400.000.000	0	0	0	0	0	0	0	0	0	0	0	0	0	400.000.000	SEC SALUD
N O	3.1 3	190602 900	Instituciones Prestadoras de Servicios de Salud asistidas técnicamente	0	0	480.000.000	0	0	0	0	0	0	0	0	0	0	0	0	0	480.000.000	SEC SALUD
N O	3.1 4	190604 400	Personas afiliadas al régimen subsidiado	0	0	40.800.000.000	0	0	0	0	0	0	0	0	0	0	0	0	0	40.800.000.000	SEC SALUD
N O	3.1 5	220101 700	Personas beneficiadas con	0	464.000.000	0	0	0	0	0	0	0	0	0	0	0	0	0	0	464.000.000	DESARROLLO SOCIAL-



**MATRIZ PLURIANUAL DE INVERSIONES EJE ESTRATÉGICO 3: DESARROLLO HUMANO**

INDICADOR DE GESTIÓN	N	CODIGO INDICADOR	NOMBRE DEL INDICADOR	RECURSOS PROPIOS	SGP EDUCACION	SGP SALUD	SGP APSB	SGP CULTURA	SGP DEPORTE	SGP LIBRE INVERSION	SGP LIBRE DESTINACION 42% MPLOS 4, 5 Y 6 CAT	SGP ALIMENTACION ESCOLAR	SGP ASIGNACIONES ESPECIALES	SGP PRIMERA INFANCIA	REGALIAS	COFINANCIACION DEPARTAMENTO	COFINANCIACION NACIONAL	CRÉDITO	OTROS	TOTAL	DEPENDENCIA RESPONSABLE
			estrategias de fomento para el acceso a la educación inicial, preescolar, básica y media.																		EDUCACIÓN
N C	3.1 6	220102 800	Raciones contratadas	0	0	0	0	0	0	0	0	30.000.000	0	0	0	0	0	0	0	30.000.000	SEC DESARROLLO SOCIAL
N C	3.1 7	220102 900	Beneficiarios de transporte escolar	160.000.000	440.000.000	0	0	0	0	320.000.000	0	0	0	0	0	520.000.000	0	0	0	1.440.000.000	DESARROLLO SOCIAL
SI C	3.1 8	220103 000	Beneficiarios atendidos con modelos educativos flexibles	50.000.000	40.000.000	0	0	0	0	0	0	0	40.000.000	0	0	0	0	0	0	130.000.000	DESARROLLO SOCIAL-EDUCACIÓN
N C	3.1 9	220105 200	Sedes educativas mejoradas	0	20.000.000	0	0	0	0	0	100.000.000	0	0	0	100.000.000	0	0	0	0	220.000.000	DESARROLLO SOCIAL-SEC PLANEACIÓN
SI C	3.2 0	220105 600	Modelos educativos acompañados	0	40.000.000	0	0	0	0	0	0	0	0	0	0	0	0	0	0	40.000.000	DESARROLLO SOCIAL
SI C	3.2 1	220106 900	Sedes dotadas	18.240.000	20.000.000	0	0	0	0	0	0	0	0	0	0	0	0	0	0	38.240.000	DESARROLLO SOCIAL
N C	3.2 2	220107 400	Docentes y agentes educativos de educación inicial, preescolar,	100.000.000	0	0	0	0	0	0	0	0	0	0	0	0	0	0	0	100.000.000	DESARROLLO SOCIAL-EDUCACIÓN



MATRIZ PLURIANUAL DE INVERSIONES EJE ESTRATÉGICO 3: DESARROLLO HUMANO																				
INDICADOR DE GESTIÓN	CODIGO INDICADOR	NOMBRE DEL INDICADOR	RECURSOS PROPIOS	SGP EDUCACIÓN	SGP SALUD	SGP APSB	SGP CULTURA	SGP DEPORTE	SGP LIBRE INVERSION	SGP LIBRE DESTINACION 42% MPIO 4, 5 Y 6 CAT	SGP ALIMENTACION ESCOLAR	SGP ASIGNACIONES ESPECIALES	SGP PRIMERA INFANCIA	REGALIAS	COFINANCIACION DEPARTAMENTO	COFINANCIACION NACIONAL	CREDITO	OTROS	TOTAL	DEPENDENCIA RESPONSABLE
SI 3.2.3	220108100	básica y media beneficiados con estrategias de mejoramiento de sus capacidades Sedes educativas apoyadas en la implementación de la ruta de atención integral para la convivencia escolar	20.000,00	0	0	0	0	0	0	0	0	0	0	0	0	0	0	0	20.000.000	DESARROLLO SOCIAL- EDUCACIÓN
SI 3.2.4	220200500	Beneficiarios de estrategias o programas de fomento para el acceso a la educación superior o terciaria	0	0	0	0	0	0	120.000,000	0	0	0	0	0	0	0	0	280.000,000	400.000.000	DESARROLLO SOCIAL
SI 3.2.5	230103100	Personas de la comunidad capacitadas en uso básico de tecnologías de la información y las comunicaciones.	0	0	0	0	0	0	40.000,000	20.000,000	0	0	0	0	0	0	0	0	60.000.000	DESARROLLO SOCIAL



**MATRIZ PLURIANUAL DE INVERSIONES EJE ESTRATÉGICO 3: DESARROLLO HUMANO**

INDICADOR DE GESTIÓN	N	CODIGO INDICADOR	NOMBRE DEL INDICADOR	RECURSOS PROPIOS	SGP EDUCACION	SGP SALUD	SGP APSB	SGP CULTURA	SGP DEPORTE	SGP LIBRE INVERSION	SGP LIBRE DESTINACION 42% MPOS 4, 5 Y 6 CAT	SGP ALIMENTACION ESCOLAR	SGP ASIGNACIONES ESPECIALES	SGP PRIMARIA	REGALIAS	COFINANCIACION DEPARTAMENTO	COFINANCIACION NACION	CREDITO	OTROS	TOTAL	DEPENDENCIA RESPONSABLE
SI	3.2 6	230106 206		48.000,00	0	0	0	0	0	0	0	0	0	0	0	0	0	0	0	48.000.000	SEC GOBIERNO
SI	3.2 7	230108 300	Personas capacitadas con educación para el trabajo	0	0	0	0	0	0	48.000,00	0	0	0	0	0	0	0	0	0	48.000.000	DESARROLLO SOCIAL- SEC AGRICULTURA Y MEDIO AMBIENTE
NO	3.2 8	320800 600	Estrategias educativo ambientales y de participación implementadas	0	0	0	0	0	0	56.000,00	8.000,00	0	0	0	0	0	0	0	0	64.000.000	DESARROLLO SOCIAL- SEC AGRICULTURA Y MEDIO AMBIENTE
SI	3.2 9	320800 701	Proyectos de protección y recuperación del conocimiento tradicional asociado a la biodiversidad	0	0	0	0	0	0	80.000,00	20.000,00	0	0	0	0	0	0	0	0	100.000.000	DESARROLLO SOCIAL
NO	3.3 0	330105 300	Eventos de promoción de actividades culturales realizados	136.000,000	0	0	0	140.000,000	0	0	0	0	0	0	0	0	0	0	0	276.000.000	DESARROLLO SOCIAL
NO	3.3 1	330105 400	Estímulos otorgados	20.000,000	0	0	0	20.000,000	20.000,000	0	0	0	0	0	0	0	0	140.000,000	0	200.000.000	DESARROLLO SOCIAL
NO	3.3 2	330107 408	Consejos apoyados	60.000,000	0	0	0	100.000,000	0	0	0	0	0	0	0	0	0	0	0	160.000.000	DESARROLLO SOCIAL






MATRIZ PLURIANUAL DE INVERSIONES EJE ESTRATÉGICO 3: DESARROLLO HUMANO																					
INDICADOR DE GESTIÓN	N	CÓDIGO INDICADOR	NOMBRE DEL INDICADOR	RECURSOS PROPIOS	SGP EDUCACIÓN	SGP SALUD	SGP ARSB	SGP CULTURA	SGP DEPORTE	SGP LIBRE INVERSIÓN	SGP LIBRE DESTINACIÓN 42% MPLOS 4, 5 Y 6 CAT	SGP ALIMENTACIÓN ESCOLAR	SGP ASIGNACIONES ESPECIALES	SGP PRIMERA INFANCIA	REGALÍAS	COFINANCIACIÓN DEPARTAMENTO	COFINANCIACIÓN NACIONAL	CREDITO	OTROS	TOTAL	DEPENDENCIA RESPONSABLE
N O	3.3	330108 500	Usuarios atendidos	0	0	0	20.000.000	0	0	0	40.000.000	0	0	0	0	0	0	0	0	60.000.000	SEC GOBIERNO
N O	3.3	330112 200	Personas beneficiadas	60.000.000	0	0	0	0	0	0	40.000.000	0	0	0	0	0	0	0	0	100.000.000	DESARROLLO SOCIAL
SI	3.3	330112 600	Procesos de formación atendidos	0	0	0	48.000.000	0	0	0	0	0	0	0	0	0	0	0	0	48.000.000	DESARROLLO SOCIAL
SI	3.3	360203 200	Emprendimientos asesorados	20.000.000	0	0	0	0	0	20.000.000	0	0	0	0	0	0	0	0	0	40.000.000	DESARROLLO SOCIAL-SEC AGRICULTURA
N O	3.3	360400 600	Personas capacitadas	0	0	0	0	0	0	200.000.000	0	0	0	0	0	0	0	0	60.000.000	260.000.000	SEC GOBIERNO
N O	3.3	410205 200	Niños, niñas, adolescentes y jóvenes beneficiados	48.000.000	0	0	0	0	0	0	0	0	0	0	0	0	0	0	0	48.000.000	DESARROLLO SOCIAL
SI	3.3	410301 700	Personas beneficiadas con raciones de alimentos	0	0	0	0	0	0	48.000.000	0	0	0	0	0	0	0	0	0	48.000.000	DESARROLLO SOCIAL
N O	3.4	410400 800	Adultos mayores atendidos con servicios integrales	0	0	0	0	0	0	20.000.000	0	0	0	0	0	1680.000.000	0	0	640.000.000	2.340.000.000	DESARROLLO SOCIAL
N O	3.4	410400 900	Centros de día para el adulto mayor adecuados	0	0	0	0	0	0	0	0	0	0	0	1240.000.000	0	0	336.000.000	1.576.000.000	SEC PLANEACIÓN	
N	3.4	410401	Centros de día	0	0	0	0	0	0	0	0	0	0	0	480.000.000	0	0	144.000.000	624.000.000	DESARROLLO	



**MATRIZ PLURIANUAL DE INVERSIONES EJE ESTRATÉGICO 3: DESARROLLO HUMANO**

INDICADOR DE GESTIÓN	N	CODIGO INDICADOR	NOMBRE DEL INDICADOR	RECURSOS PROPIOS	SGP EDUCACION	SGP SALUD	SGP APSB	SGP CULTURA	SGP DEPORTE	SGP LIBRE INVERSION	SGP LIBRE DESTINACION 42% MPOS 4, 5 Y 6 CAT	SGP ALIMENTACION ESCOLAR	SGP ASIGNACIONES ESPECIALES	SGP PRIMARIA	REGALIAS	COFINANCIACION DEPARTAMENTO	COFINANCIACION NACIONAL	CRÉDITO	OTROS	TOTAL	DEPENDENCIA RESPONSABLE
O	2	400	para el adulto mayor dotados												00	00			000	0	LO SOCIAL- SEC PLANEACION
SI	3.4	410401500	Centros de día para el adulto mayor construidos y dotados	0	0	0	0	0	0	0	0	0	0	0	0	0	0	0	0	0	DESARROLLO SOCIAL- SEC PLANEACION
N	3.4	410402000	Personas con discapacidad atendidas con servicios integrales	0	0	0	0	0	0	88,000.00	0	0	0	0	0	0	0	0	0	88,000,000.00	SEC SALUD- SEC GOBIERNO
SI	3.4	410402600	Personas atendidas con oferta institucional	0	0	0	0	0	0	40,000.00	0	0	0	0	0	0	0	0	0	40,000,000.00	SEC GOBIERNO
N	3.4	430100302	Eventos realizados en la infraestructura deportiva	40,000.00	0	0	0	0	100,000.000	0	0	0	0	0	0	0	0	0	0	140,000,000.00	DESARROLLO SOCIAL- SEC PLANEACION
N	3.4	430100400	Infraestructura deportiva a deportiva mantenida	0	0	0	0	0	100,000.000	0	0	0	0	0	0	0	0	0	0	100,000,000.00	SEC PLANEACION
N	3.4	430100702	Escuelas deportivas implementadas	0	0	0	0	0	128,000.000	0	0	0	0	0	0	0	0	0	0	128,000,000.00	DESARROLLO SOCIAL
N	3.4	430103700	Personas que acceden a servicios	48,000.00	0	0	0	0	60,000.00	0	0	0	0	0	0	0	0	0	0	108,000,000.00	DESARROLLO SOCIAL



MATRIZ PLURIANUAL DE INVERSIONES EJE ESTRATÉGICO 3: DESARROLLO HUMANO																						
INDICADOR DE GESTIÓN	N	CÓDIGO INDICADOR	NOMBRE DEL INDICADOR	RECURSOS PROPIOS	SGP EDUCACIÓN	SGP SALUD	SGP APSB	SGP CULTURA	SGP DEPORTE	SGP LIBRE INVERSIÓN	SGP LIBRE DESTINACIÓN 42% MPIS 4, 5 Y 6 CAT	SGP ALIMENTACIÓN ESCOLAR	SGP ASIGNACIONES ESPECIALES	SGP PRIMERA MECANÍA	REGALÍAS	COFINANCIACIÓN DEPARTAMENTO	COFINANCIACIÓN NACIONAL	CREDITO	OTROS	TOTAL	DEPENDENCIA RESPONSABLE	
			deportivos, recreativos y de actividad física																			
N O	3.5	430103	Instituciones educativas vinculadas al programa Superate-Intercolegiados	40.000.00	0	0	0	0	48.000.00	0	0	0	0	0	0	0	0	0	0	88.000.000	DESARROLLO SOCIAL	
N O	3.5	430103	Eventos recreativos comunitarios realizados	0	0	0	0	0	40.000.00	0	0	0	0	0	0	0	0	0	0	40.000.000	DESARROLLO SOCIAL	
SI	3.5	430204	Unideportivo adecuado	5.000.00	0	0	0	0	6.000.00	0	0	0	0	0	0	0	0	0	0	11.000.000	SEC PLANEACIÓN	
N O	3.5	430206	Polid deportivos mantenidos	0	0	0	0	0	60.000.00	0	48.000.00	0	0	0	0	0	0	0	0	108.000.00	SEC PLANEACIÓN	
N O	3.5	430206	Polid deportivos mejorados	40.000.00	0	0	0	0	32.000.00	0	48.000.00	0	0	0	100.000.000	0	0	0	0	220.000.00	SEC PLANEACIÓN	
N O	3.5	430207	Organismos deportivos asistidos	0	0	0	0	0	40.000.00	0	0	0	0	0	0	0	0	0	0	40.000.000	DESARROLLO SOCIAL	
SI	3.5	439906	Sedes dotadas	2800000	0	0	0	0	0	0	20.000.00	0	0	0	0	0	0	0	0	48.000.000	SEC PLANEACIÓN	
N O	3.5	450203	Estrategias de prevención de violencia de género implementadas	60.000.00	0	0	0	0	0	0	0	0	0	0	0	0	0	0	0	60.000.000	DESARROLLO SOCIAL	



**MATRIZ PLURIANUAL DE INVERSIONES EJE ESTRATÉGICO 3: DESARROLLO HUMANO**

INDICADOR DE GESTIÓN	N	CODIGO INDICADOR	NOMBRE DEL INDICADOR	RECURSOS PROPIOS	SGP EDUCACION	SGP SALUD	SGP APSB	SGP CULTURA	SGP DEPORTE	SGP LIBRE INVERSION	SGP LIBRE DESTINACION 42% MPOS 4, 5 Y 6 CAT	SGP ALIMENTACION ESCOLAR	SGP ASIGNACIONES ESPECIALES	SGP PRIMERA INTENSA	REGALIAS	COFINANGACION DEPARTAMENTO	COFINANGACION NACION	OTROS	TOTAL	DEPENDENCIA RESPONSABLE
N 3.5	08	450203407	Estrategias de fomento de participación para las mujeres	40.000.000	0	0	0	0	0	20.000.000	0	0	0	0	0	0	0	0	60.000.000	DESARROLLO SOCIAL
SI 3.5	09	459900700	Índice de capacidad en la prestación de servicios de tecnología	100.000.000	0	0	0	0	0	140.000.000	0	0	0	0	0	0	0	0	240.000.000	SEC PLANEACION- SEC GOBIERNO
N 3.6	00	459903000	Personas capacitadas	50.000.000	0	0	0	0	0	102.000.000	0	0	0	0	0	0	0	0	152.000.000	SEC GOBIERNO



**MATRIZ PLURIANUAL DE INVERSIONES EJE ESTRATÉGICO 4: CONFIANZA INSTITUCIONAL**

INDICADOR DE GESTIÓN	N	CÓDIGO INDICADOR	NOMBRE DEL INDICADOR	RECURSOS PROPIOS	SGP EDUCACIÓN	SGP SALUD	SGP APSB	SGP CULTURA	SGP DEPORTE	SGP LIBRE INVERSIÓN	SGP LIBRE DESTINACIÓN 42% MPIS 4, 5 Y 6 CAT	SGP ALIMENTACIÓN ESCOLAR	SGP ASIGNACIONES ESPECIALES	SGP PRIMERA INFANCIA	REGALÍAS	CONFINAGACION DEPARTAMENTO	CONFINAGACION NACIÓN	CREDITO	OTROS	TOTAL	DEPENDENCIA RESPONSABLE
NO	4.1	120600500	Personas privadas de la libertad (PPL) que reciben Servicio de resocialización	0	0	0	0	0	0	40,000,000	0	0	0	0	0	0	0	0	0	40,000,000	SEC GOBIERNO
NO	4.2	190301600	auditorías y visitas inspectivas realizadas	0	0	48,000,000	0	0	0	104,000,000	0	0	0	0	0	0	0	0	0	152,000,000	SEC SALUD
NO	4.3	230203300	Personas capacitadas para la implementación de la Estrategia de Gobierno digital	40,000,000	0	0	0	0	0	0	0	0	0	0	0	0	0	0	0	40,000,000	SEC GOBIERNO
NO	4.4	350300800	Servicios de atención a la ciudadanía, inspección, vigilancia y control de la Red en todo el territorio nacional prestados	0	0	0	0	0	0	86,400,000	0	0	0	0	0	0	0	0	0	86,400,000	SEC GOBIERNO
NO	4.5	370201500	Recompensas entregadas a la ciudadanía	40,000,000	0	0	0	0	0	0	0	0	0	0	0	0	0	0	0	40,000,000	SEC GOBIERNO
NO	4.6	400100700	Bienes fiscales saneados y titulados	60,000,000	0	0	0	0	0	60,000,000	0	0	0	0	0	0	0	0	0	120,000,000	SEC PLANEACIÓN- SEC HACIENDA
NO	4.7	410204600	Campañas de promoción realizadas	0	0	0	0	0	0	72,000,000	0	0	0	0	0	0	0	0	0	72,000,000	SEC GOBIERNO
SI	4.8	450203700	Personas beneficiadas de servicios de educación para el trabajo y el desarrollo humano	48,000,000	0	0	0	0	0	20,000,000	0	0	0	0	0	0	0	0	0	68,000,000	SEC GOBIERNO- DESARROLLO SOCIAL



**MATRIZ PLURIANUAL DE INVERSIONES EJE ESTRATÉGICO 4: CONFIANZA INSTITUCIONAL**

INDICADOR DE GESTIÓN	N	CÓDIGO INDICADOR	NOMBRE DEL INDICADOR	RECURSOS PROPIOS	SGP EDUCACIÓN	SGP SALUD	SGP APSB	SGP CULTURA	SGP DEPORTE	SGP LIBRE INVERSIÓN	SGP LIBRE DESTINACIÓN 42% MPÍOS 4, 5 Y 6 CAT	SGP ALIMENTACIÓN ESCOLAR	SGP ASIGNACIONES ESPECIALES	SGP PRIMERA INFANCIA	REGALIAS	COFINANCIACION DEPARTAMENTO	COFINANCIACION NACIÓN	CRÉDITO	OTROS	TOTAL	DEPENDENCIA RESPONSABLE
NO	4.9	459901701	Archivos gestionados	68.000.000	0	0	0	0	0	10.000.000	30.000.000	0	0	0	0	0	0	0	0	108.000.000	SEC GOBIERNO
NO	4.10	459902300	Sistema de Gestión implementado	160.000.000	0	0	0	0	0	280.000.000	20.000.000	0	0	0	0	0	0	0	0	460.000.000	SEC GOBIERNO
NO	4.11	459903700	Sistema de gestión actualizado	60.000.000	0	0	0	0	0	100.000.000	0	0	0	0	0	0	0	0	0	160.000.000	SEC GOBIERNO



**MATRIZ PLURIANUAL DE INVERSIONES EJE ESTRATÉGICO 5: PAZ Y CONVIVENCIA**

INDICADOR DE GESTIÓN	N	CODIGO INDICADOR	NOMBRE DEL INDICADOR	RECURSOS PROPIOS	SGP EDUCACIÓN	SGP SALUD	SGP APSB	SGP CULTURA	SGP DEPORTE	SGP LIBRE INVERSION	SGP LIBRE DESTINACIÓN 42% MPDS 4, 5 Y 6 CAT	SGP ALIMENTACIÓN ESCOLAR	SGP ASIGNACIONES ESPECIALES	SGP PRIMERA INFANCIA	REGALIAS	COFINANCIACION DEPARTAMENTO	COFINANCIACION NACION	CRÉDITO	OTROS	TOTAL	DEPENDENCIA RESPONSABLE
SI	5.1	190502001	Personas atendidas con campañas de gestión del riesgo en temas de consumo de sustancias psicoactivas	0	0	48.000.000	0	0	0	0	0	0	0	0	0	0	0	0	0	48.000.000	SEC SALUD-COMISARÍA-DESARROLLO SOCIAL
NO	5.2	190504000	Personas con servicio de certificación de discapacidad	0	0	0	0	0	0	80.000.000	0	0	0	0	0	0	0	0	0	80.000.000	SEC SALUD
NO	5.3	370201200	Eventos de divulgación para la seguridad y convivencia ciudadana realizados	0	0	0	0	0	0	30.000.000	0	0	0	0	0	0	0	0	0	30.000.000	SEC GOBIERNO
NO	5.4	370202600	Número de Escenarios de paz, Convivencia Ciudadana e inclusión social financiados	40.000.000	0	0	0	0	0	20.000.000	0	0	0	0	0	0	0	0	0	60.000.000	SEC GOBIERNO
NO	5.5	410101400	Víctimas caracterizadas	0	0	0	0	0	0	100.000.000	0	0	0	0	0	0	0	0	0	100.000.000	SEC GOBIERNO
NO	5.6	410102500	Personas con asistencia humanitaria	0	0	0	0	0	0	32.000.000	0	0	0	0	0	0	0	0	0	32.000.000	SEC GOBIERNO
NO	5.7	410103000	Víctimas con atención psicosocial en modalidad individual, familiar, comunitaria y grupal.	0	0	0	0	0	0	20.000.000	0	0	0	0	0	0	0	0	0	20.000.000	SEC SALUD- SEC GOBIERNO
NO	5.8	410103100	Víctimas reconocidas, recordadas y dignificadas por el	0	0	0	0	0	0	44.000.000	0	0	0	0	0	0	0	0	0	44.000.000	SEC GOBIERNO



**MATRIZ PLURIANUAL DE INVERSIONES EJE ESTRATÉGICO 5: PAZ Y CONVIVENCIA**

INDICADOR DE GESTIÓN	N	CÓDIGO INDICADOR	NOMBRE DEL INDICADOR	RECURSOS PROPIOS	SGP EDUCACIÓN	SGP SALUD	SGP APSB	SGP CULTURA	SGP DEPORTE	SGP LIBRE INVERSION	SGP LIBRE DESTINACIÓN 42% MPIOS 4, 5 Y 6 CAT	SGP ALIMENTACIÓN ESCOLAR	SGP ASIGNACIONES ESPECIALES	SGP PRIMERA INFANCIA	REGALIAS	COFINANCIACION DEPARTAMENTO	COFINANCIACION NACIÓN	CRÉDITO	OTROS	TOTAL	DEPENDENCIA RESPONSABLE
SI	5.9	410300400	Estado. Personas inscritas	0	0	0	0	0	0	40.000.000	12.000.000	0	0	0	0	0	0	0	0	52.000.000	DESARROLLO SOCIAL
NO	5.10	450100400	Iniciativas para la promoción de la convivencia implementadas	20.000.000	0	0	0	0	0	20.000.000	0	0	0	0	0	0	0	0	0	40.000.000	SEC GOBIERNO
NO	5.11	450102800	Cámaras de seguridad instaladas	40.000.000	0	0	0	0	0	0	0	0	0	0	0	200.000.000	80.000.000	0	0	320.000.000	SEC GOBIERNO
NO	5.12	450104700	Diligencias de inspección realizadas	20.000.000	0	0	0	0	0	0	0	0	0	0	0	0	0	60.000.000	0	80.000.000	SEC GOBIERNO
NO	5.13	450200100	Espacios de participación promovidos	0	0	0	0	0	0	20.000.000	20.000.000	0	0	0	0	0	0	0	0	40.000.000	SEC GOBIERNO
NO	5.14	450200101	Rendición de cuentas realizadas	100.000.000	0	0	0	0	0	140.000.000	20.000.000	0	0	0	0	0	0	0	0	260.000.000	SEC GOBIERNO
NO	5.15	450200108	Estrategias para el fomento de la participación de las mujeres en los espacios de participación política y de toma de decisión implementadas	20.000.000	0	0	0	0	0	0	0	0	0	0	0	0	0	0	0	20.000.000	DESARROLLO SOCIAL
NO	5.16	450202201	Grupos étnicos asistidos técnicamente	100.000.000	0	0	0	0	0	300.000.000	60.000.000	0	0	0	0	0	0	0	0	460.000.000	SEC PLANEACIÓN - SEC GOBIERNO - DESARROLLO SOCIAL



**MATRIZ PLURIANUAL DE INVERSIONES EJE ESTRATÉGICO 5: PAZ Y CONVIVENCIA**

INDICADOR DE GESTIÓN	N	CÓDIGO INDICADOR	NOMBRE DEL INDICADOR	RECURSOS PROPIOS	SGP EDUCACIÓN	SGP SALUD	SGP APSB	SGP CULTURA	SGP DEPORTE	SGP LIBRE INVERSION	SGP LIBRE DESTINACIÓN 42% MPROS 4, 5 Y 6 CAT	SGP ALIMENTACIÓN ESCOLAR	SGP ASIGNACIONES ESPECIALES	SGP PRIMERA INFANCIA	REGALÍAS	COFINANCIACION DEPARTAMENTO	COFINANCIACIÓN NACIÓN	CRÉDITO	OTROS	TOTAL	DEPENDENCIA RESPONSABLE
NO	5.17	450203408	Estrategias para el ejercicio de derechos desde un enfoque diferencial implementadas	20,000,000	0	0	0	0	0	32,000,000	12,000,000	0	0	0	0	0	0	0	0	64,000,000	SEC SALUD-DESARROLLO SOCIAL
NO	5.18	450203800	Estrategias de promoción de la garantía de derechos implementadas	24,000,000	0	0	0	0	0	10,000,000	0	0	0	0	0	0	0	0	0	34,000,000	SEC GOBIERNO-DESARROLLO SOCIAL



**MATRIZ PLURIANUAL DE INVERSIONES EJE ESTRATÉGICO 6: ARTICULACIÓN REGIONAL**

Indicador de GESTIÓN	NUMERACIÓN	Código indicador	Nombre del indicador	Recursos propios	SGP Educación	SGP Salud	SGP APSB	SGP Cultura	SGP Deporte	SGP Libre Inversión	SGP Libre Destinación 42% Minic 4, 5 y 6 Cat	SGP Alimentación Escolar	SGP Asignaciones Especiales	SGP Primera Infancia	Regalías	Cofinanciación Departamento	Cofinanciación Nación	Crédito	Otros	Total	Dependencia responsable
SI	6.1	240404200	Documentos de lineamientos técnicos realizados	40.000.000	0	0	0	0	0	100.000.000	0	0	0	0	0	120.000.000	0	0	0	260.000.000	
SI	6.2	240700601	Planes logísticos regionales	210.000.000	0	0	0	0	0	460.000.000	0	0	0	0	0	0	0	0	0	670000000	SEC PLANEACIÓN
NO	6.3	400301700	Acueductos optimizados	0	0	0	300.000.000	0	0	0	0	0	0	0	50.000.000	0	0	0	0	350.000.000	SEC PLANEACIÓN
SI	6.4	400303100	Estaciones de clasificación y aprovechamiento de residuos sólidos construidas	0	0	0	500.000.000	0	0	0	0	0	0	0	0	0	0	0	0	500.000.000	SEC PLANEACIÓN



PROYECTOS DE GESTIÓN CON RECURSOS DE REGALÍAS

INDICADOR DE GESTIÓN	N	CÓDIGO INDICADOR	NOMBRE DEL INDICADOR	RECURSOS PROPIOS	SGP EDUCACIÓN	SGP SALUD	SGP APSB	SGP CULTURA	SGP DEPORTE	SGP LIBRE INVERSIÓN	SGP LIBRE DESTINACIÓN 42% MPIOS 4, 5 Y 6 CAT	SGP ALIMENTACIÓN ESCOLAR	SGP ASIGNACIONES ESPECIALES	SGP PRIMERA INFANCIA	REGALÍAS	COFINANCIACIÓN DEPARTAMENTO	COFINANCIACIÓN NACIÓN	CRÉDITO	OTROS	TOTAL	DEPENDENCIA RESPONSABLE
SI	2.4	210205800	Unidades de generación fotovoltaica de energía eléctrica instaladas	0	0	0	0	0	0	0	0	0	0	0	400.000.000	0	400.000.000		200.000.000	1.000.000.000	SEC PLANEACIÓN
SI	3.19	220105200	Sedes educativas mejoradas	0	20.000.000	0	0	0	0	0	100.000.000	0	0	0	100.000.000	0	0	0	0	220.000.000	DESARROLLO SOCIAL- SEC PLANEACIÓN
SI	2.6	230100800	Estaciones terrenas en funcionamiento	60.000.000	0	0	0	0	0	0	0	0	0	0	100.000.000	0	0	0	0	160.000.000	SEC PLANEACIÓN
SI	2.10	240205600	Caminos ancestrales con mantenimiento	0	0	0	0	0	0	300.000.000	0	0	0	0	350.000.000	200.000.000	600.000.000		0	1.450.000.000	SEC PLANEACIÓN
SI	1.14	320200504	Árboles nativos sembrados	0	0	0	0	0	0	0	100.000.000	0	0	0	20.000.000	0	0	0	0	120.000.000	SEC AGRICULTURA
SI	1.22	320502100	Obras de infraestructura para mitigación y atención a desastres realizadas	0	0	0	0	0	0	0	0	0	0	0	10.000.000	0	0	0	0	10.000.000	SEC PLANEACIÓN
SI	1.25	320601600	Estufas ecoeficientes fijas construidas	48.000.000	0	0	0	0	0	26.000.000	0	0	0	0	30.000.000	0	100.000.000		0	204.000.000	SEC PLANEACIÓN- SEC AGRICULTURA
SI	2.23	400202000	Espacio público adecuado	50.000.000	0	0	0	0	0	0	0	0	0	0	100.000.000	0	0	0	0	150.000.000	SEC PLANEACIÓN



PROYECTOS DE GESTIÓN CON RECURSOS DE REGALÍAS																					
INDICADOR DE GESTIÓN	N	CÓDIGO INDICADOR	NOMBRE DEL INDICADOR	RECURSOS PROPIOS	SGP EDUCACION	SGP SALUD	SGP APSB	SGP CULTURA	SGP DEPORTE	SGP LIBRE INVERSION	SGP LIBRE DESTINACION 42% MPIOS 4, 5 Y 6 CAT	SGP ALIMENTACION ESCOLAR	SGP ASIGNACIONES ESPECIALES	SGP PRIMERA INFANCIA	REGALÍAS	COFINANCIACION DEPARTAMENTO	COFINANCIACION NACION	CREDITO	OTROS	TOTAL	DEPENDENCIA RESPONSABLE
SI	2.29	400301700	Acueductos optimizados	0	0	0	300.000.000	0	0	0	0	0	0	0	50.000.000	0	0		0	350.000.000	SEC PLANEACIÓN
SI	3.52	430206900	Polid deportivos mejorados	40.000.000	0	0	0	0	32.000.000	0	48.000.000	0	0	0	100.000.000	0	0		0	220.000.000	SEC PLANEACIÓN



## TITULO FINAL

**ARTICULO 2. AJUSTES Y MODIFICACIONES AL PLAN ESTRATEGICO Y PRESUPUESTO.** Autorizar al Alcalde Municipal para que, de acuerdo a la evolución de la situación económica, administrativa y social, para que presente a consideración del Concejo Municipal de Filadelfia los ajustes y modificaciones pertinentes a los programas, acciones y rubros que surjan durante la ejecución del Plan de Desarrollo 2024-2027.


**ARTICULO 3. VIGENCIA.** El presente Acuerdo rige a partir de su publicación y deroga las disposiciones que le sean contrarias.

Dado en el Salón del Honorable Concejo Municipal de Filadelfia Caldas, el veintiuno (21) del mes de mayo del año dos mil veinticuatro (2024). Habiéndose presentado a consideración de esta Corporación por parte del Dr. OSCAR EDUARDO ALZATE CANO Alcalde Municipal y después de haber sido discutido y aprobado en los debates legalmente establecidos para ello, en las sesiones ordinarias del mes de marzo.

## PUBLÍQUESE Y CÚMPLASE

  
**ALONSO DE JESUS GALLEGO MORALES.**  
Presidente del Concejo Municipal.

  
**MARISOL FRANCO GIL.**  
Secretaria ejecutiva

	<b>CONCEJO MUNICIPAL- FILADELFIA CALDAS</b>	
	<b>SECRETARIA DE CONCEJO</b>	<b>PROCESO</b>
	<b>Despacho Presidencia</b>	<b>Certificado</b>

**LA SECRETARIA EJECUTIVA DEL HONORABLE CONCEJO MUNICIPAL DE  
FILADELFIA CALDAS**

**CERTIFICA**

Que el presente Acuerdo fue leído, discutido y aprobado en sus debates reglamentarios así:

**PRIMER DEBATE: MAYO DIEZ (10) DE 2024**

**SEGUNDO DEBATE: MAYO VEINTIUNO (21) DE 2024**

**PONENTE EN COMISION: MARIA IRMA LIBREROS MARIN**

  
**MARISOL FRANCO GIL**  
 Secretaria Ejecutiva



ALCALDÍA MUNICIPAL  
DE FILADELFIA  
DESPACHO DEL ALCALDE

EL PRESENTE ACUERDO ES SANCIONADO POR EL EJECUTIVO MUNICIPAL EL  
DIA ...

ALCALDIA MUNICIPAL DE FILADELFIA CALDAS


Recibí el siguiente Acuerdo Municipal No 007 hoy 22 de mayo de 2024, en la Secretaria General de la Alcaldía Municipal, se pasa al Despacho del señor Alcalde para lo de su competencia.

  
LADY JOHANNA VARGAS ARISTIZABAL  
Secretaria Ejecutiva  
Despacho- Alcalde

ALCALDIA MUNICIPAL DE FILADELFIA CALDAS

“POR MEDIO DEL CUIAL SE ADOPTA EL PLAN DE DESARROLLO  
MUNICIPAL”

SANCIONADO  
PUBLIQUESE Y CUMPLASE, ARCHIVASE UN EJEMPLAR

  
OSCAR EDUARDO ALZATE CANO  
ALCALDE MUNICIPAL

CONSTANCIA DE PUBLICACION: El presente acuerdo Municipal se publica en la cartelera Municipal hoy 23 de mayo de 2024, fecha en la cual comenzará la vida Jurídica de este acto.

  
LADY JOHANNA VARGAS ARISTIZABAL  
Secretaria Ejecutiva  
Despacho- Alcalde

CONSTANCIA DE DESFIJACION: El presente acuerdo se desfija hoy 30 de mayo de 2024.