

Código	Periodo	Periodo	Variaciones
	Actual	Anterior	
	31/03/2025	31/12/2024	
<b>ACTIVO</b>			
<b>CORRIENTE (1)</b>	<b>24,239,233,288.00</b>	<b>17,805,480,522.00</b>	<b>6,433,752,766.00</b>
<b>1.1 Efectivo</b>	<b>24,239,233,288.00</b>	<b>17,805,480,522.00</b>	<b>6,433,752,766.00</b>
1.1.05 Caja	143,176,665.00	334,012,649.00	-190,835,984.00
1.1.10 Bancos y Corporaciones	14,276,856,890.00	8,292,746,766.00	5,984,110,124.00
1.3.0.5 Impuesto Predial Unificado	2,773,776,173.00	2,822,076,509.00	-48,300,336.00
1.3.1.1 Contribuciones, Tasas e Ingresos	2,536,536,280.00	2,749,035,260.00	-212,498,980.00
1.3.3.7 Transferencias por cobrar	4,492,289,923.00	3,590,056,967.00	902,232,956.00
1.5.1.0 Inventarios	16,597,357.00	17,552,371.00	-955,014.00
1.9.05 gastos pagados por anticipado	0.00	0.00	0.00
<b>NO CORRIENTE (2)</b>	<b>87,947,928,847.00</b>	<b>84,724,403,063.00</b>	<b>3,223,525,784.00</b>
<b>1.2 Inversiones</b>	<b>1,700,750,000.00</b>	<b>1,700,750,000.00</b>	<b>0.00</b>
1.2.24 Inversiones de Admonliquidez al costo	1,700,750,000.00	1,700,750,000.00	0.00
1.2.33 Inversiones en Negocios conjuntos	0.00	0.00	0.00
<b>1.3 Rentas por Cobrar</b>	<b>1,144,596,410.00</b>	<b>1,209,495,766.00</b>	<b>-64,899,356.00</b>
1.3.84 otras Cuentas por Cobrar	417,435,226.00	414,148,924.00	3,286,302.00
1.3.85 cuentas por cobrar de difícil recaudo	3,403,512,694.00	3,471,698,352.00	-68,185,658.00
1.3.86 Deterioro acumulado de cuentas por cob	-2,676,351,510.00	-2,676,351,510.00	0.00
			0.00
			0.00
<b>1.6 Propiedades, Planta y Equipo</b>	<b>41,803,015,069.00</b>	<b>42,109,876,839.00</b>	<b>-306,861,770.00</b>
1.6.05 Terrenos	5,701,849,271.00	5,701,849,271.00	0.00
1.6.15 Construcciones en Curso	1,195,414,686.00	1,195,414,686.00	0.00
1.6.35 Bienes Muebles en Bodega	157,937,551.00	169,321,349.00	-11,383,798.00
1.6.40 Edificaciones	38,079,859,224.00	38,079,859,224.00	0.00
1.6.45 Plantas, ductos y túneles	5,300,000.00	5,300,000.00	0.00
1.6.50 Redes, líneas y cables	2,561,507,803.00	2,561,507,803.00	0.00
1.6.55 Maquinaria y Equipo	113,087,153.00	113,087,153.00	0.00
1.6.60 Equipo Medico y científico	4,000,000.00	4,000,000.00	0.00
1.6.65 Muebles Enser..y Equipo Of.	505,377,780.00	505,377,780.00	0.00
1.6.70 Equipos de Comunicación y comp.	828,862,148.00	817,698,148.00	11,164,000.00
1.6.75 Equipo de Transp., tracción y elev.	414,671,434.00	414,671,434.00	0.00
1.6.80 Equipo de Comedor, Cocina, Despensa	40,596,075.00	40,596,075.00	0.00
1.6.81 Bienes de Arte y Cultura	749,538,350.00	749,538,350.00	0.00
1.6.85 Depreciación Acumulada	-8,554,986,406.00	-8,248,344,434.00	-306,641,972.00
<b>1.7 Bienes Beneficio y uso público</b>	<b>15,165,169,769.00</b>	<b>15,274,585,355.00</b>	<b>-109,415,586.00</b>
1.7.05 Bienes de uso publico en servicio en con	8,777,490,753.00	8,777,490,753.00	0.00
1.7.10 Bienes de uso publico en servicio	49,778,767,504.00	49,778,767,504.00	0.00
1.7.11 Bines de Uso Publico en servicio-Conces	449,953,112.00	449,953,112.00	0.00
1.7.15 Bienes históricos y Culturales	120,935,098.00	120,935,098.00	0.00
1.7.85 Amortización Acumulada	-43,961,976,698.00	-43,852,561,112.00	-109,415,586.00
<b>1.9 Otros Activos</b>	<b>28,134,397,599.00</b>	<b>24,429,695,103.00</b>	<b>3,704,702,496.00</b>
1.9.02 Plan de activos para benéficos pos empl	112,962,542.00	113,460,743.00	-498,201.00
1.9.04 Plan de activos para benéficos pos empl	23,253,548,530.00	20,211,724,524.00	3,041,824,006.00
1.9.06 Avances y anticipos entregados	100,000,000.00	100,000,000.00	0.00
1.9.08 Recursos entregados en Admón.	1,327,379,721.00	718,905,761.00	608,473,960.00
1.9.09 Depósitos Entregados en Garantía	378,208,997.00	378,208,997.00	0.00
1.9.26 Derechos en fideicomiso	2,929,679,456.00	2,871,748,294.00	57,931,162.00
1.9.70 Intangibles	103,178,699.00	103,178,699.00	0.00
1.9.75 Amortización Acumulada de Intangibles	-70,560,346.00	-67,531,915.00	-3,028,431.00
<b>TOTAL ACTIVO (3)</b>	<b>112,187,162,135.00</b>	<b>102,529,883,585.00</b>	<b>9,657,278,550.00</b>

	<b>CORRIENTE (4)</b>	<b>1,455,519,141.00</b>	<b>593,197,745.00</b>	<b>862,321,396.00</b>
<b>2.4</b>	<b>Cuenta por Pagar</b>	<b>1,172,823,185.00</b>	<b>290,857,419.00</b>	<b>881,965,766.00</b>
2.4.01	Adquisición de bienes y servicios nacion	979,852,880.00	188,009,701.00	791,843,179.00
2.4.07	Recursos a favor de terceros	118,067,385.00	70,198,271.00	47,859,114.00
2.4.24	Descuentos de Nomina	27,779,209.00	15,918,646.00	11,860,563.00
2.4.36	Retención en la fuente	532,000.00	0.00	532,000.00
2.4.45	Impuesto al valor agregado IVA	855,000.00	0.00	855,000.00
2.4.60	Créditos Judiciales	0.00	0.00	0.00
2.4.80	Administración y prestación de servicios	0.00	0.00	0.00
2.4.90	Otras cuentas por pagar	45,746,711.00	16,730,801.00	29,015,910.00
<b>2.5</b>	<b>Obligaciones Laborales</b>	<b>282,615,567.00</b>	<b>302,259,937.00</b>	<b>-19,644,370.00</b>
2.5.11	Beneficios a los empleados a corto Plazc	282,615,567.00	302,259,937.00	-19,644,370.00
<b>2.9</b>	<b>OTROS PASIVOS</b>	<b>80,389.00</b>	<b>80,389.00</b>	<b>0.00</b>
2.9.02	Recursos recibidos en Admón.	80,389.00	80,389.00	0.00
	<b>NO CORRIENTE</b>	<b>43,819,294,975.00</b>	<b>25,187,590,346.00</b>	<b>18,631,704,629.00</b>
<b>2.3</b>	<b>Operaciones de Financiamiento e inst</b>	<b>5,978,152,040.00</b>	<b>4,514,987,819.00</b>	<b>1,463,164,221.00</b>
2.3.14	Operaciones de Financiamiento internas	5,978,152,040.00	4,514,987,819.00	1,463,164,221.00
<b>25</b>	<b>Obligaciones laborales</b>	<b>35,505,110,967.00</b>	<b>18,336,570,559.00</b>	<b>17,168,540,408.00</b>
2512	Beneficio A los Empleados a Largo Plazc	126,268,281.00	126,268,281.00	0.00
2514	Beneficio Posempleo Pensiones	35,378,842,686.00	18,210,302,278.00	17,168,540,408.00
<b>2.7</b>	<b>Pasivos Estimados</b>	<b>2,336,031,968.00</b>	<b>2,336,031,968.00</b>	<b>0.00</b>
2.7.01	Litigios y Demandas	2,336,031,968.00	2,336,031,968.00	0.00
	<b>TOTAL PASIVO</b>	<b>45,274,814,116.00</b>	<b>25,780,788,091.00</b>	<b>19,494,026,025.00</b>
	<b>PATRIMONIO</b>	<b>66,912,348,019.00</b>	<b>76,749,095,494.00</b>	<b>-9,836,747,475.00</b>
<b>3.1</b>	<b>Patrimonio</b>	<b>66,912,348,019.00</b>	<b>76,749,095,494.00</b>	<b>-9,836,747,475.00</b>
3.1.05	Capital Fiscal	49,008,772,851.00	49,008,772,851.00	0.00
3.1.09	Resultado de Ejercicios Anteriores	25,895,863,492.00	27,285,733,325.00	-1,389,869,833.00
3.1.10	Resultados del Ejercicio	5,040,128,307.00	-931,177,510.00	5,971,305,817.00
3.1.51	Ganancias o pérdidas por planes de ben	-13,032,416,631.00	1,385,766,828.00	-14,418,183,459.00
	<b>TOTAL PASIVO Y PATRIMONIO</b>	<b>112,187,162,135.00</b>	<b>102,529,883,585.00</b>	<b>9,657,278,550.00</b>
<b>8</b>	<b>CUENTAS DE ORDEN DEUDORA</b>	<b>0.00</b>	<b>0.00</b>	<b>0.00</b>
<b>8.3</b>	<b>CUENTAS ORDEN ACREEDORAS</b>	<b>2,377,231,731.00</b>	<b>2,377,446,349.00</b>	<b>-214,618.00</b>
8.3.15	Activos retirados	2,046,193,793.00	2,046,408,411.00	-214,618.00
8.3.47	Bienes entregados a Terceros	331,037,938.00	331,037,938.00	0.00
<b>8.9</b>	<b>DEUDAS POR CONTROL</b>	<b>-2,377,231,731.00</b>	<b>-2,377,446,349.00</b>	<b>214,618.00</b>
8.9.15	Deudoras de Control por el contrario	-2,377,231,731.00	-2,377,446,349.00	214,618.00
<b>9</b>	<b>CUENTAS DE ORDEN ACREEDORAS</b>	<b>0.00</b>	<b>0.00</b>	<b>0.00</b>
<b>9.1</b>	<b>Responsabilidades contingentes</b>	<b>0.00</b>	<b>0.00</b>	<b>0.00</b>
9.1.20	Litigios y Demandas	0.00	0.00	0.00
<b>9.3</b>	<b>Acreedoras de Control</b>	<b>772,280,529.00</b>	<b>772,280,529.00</b>	<b>0.00</b>
9.3.06	Bines recibidos en Custodia	35,793,625.00	35,793,625.00	0.00
9.3.25	Bienes incautados o aprendidos	93,900,000.00	93,900,000.00	0.00
9.3.90	otras cuentas acreedoras de control	642,586,904.00	642,586,904.00	0.00
	<b>ACREEDORAS POR EL CONTRARIO DB</b>	<b>0.00</b>	<b>0.00</b>	<b>0.00</b>
<b>9.9</b>	<b>Acreedoras por el contrario DB</b>	<b>-772,280,529.00</b>	<b>-772,280,529.00</b>	<b>0.00</b>
9.9.05	responsabilidades contingentes	0.00	0.00	0.00
9.9.15	acreedoras de control por el contrario	-772,280,529.00	-772,280,529.00	0.00

**JUAN MANUEL RODRIGUEZ BRITO**  
Alcalde Municipal

**LUISA FERNANDA RAMIREZ MARTINEZ**  
Secretaria de Hacienda (E)

**JUAN CARLOS CARDONA MUÑOZ**  
Contador Publico

Concepto		Período 31/03/2025	Período 31/12/2024	Variación
		\$	\$	\$
<b>INGRESOS OPERACIONALES (1)</b>		<b>18,282,275,310</b>	<b>55,051,144,570</b>	<b>-36,768,869,260</b>
<b>41</b>	<b>Ingresos Fiscales</b>	<b>6,808,366,768</b>	<b>13,968,080,873</b>	<b>-7,159,714,105</b>
4105	Tributarios	7,176,629,655	12,690,188,866	-5,513,559,211
4110	Contribuciones, tasas e ingresos	548,072,818	1,761,064,943	-1,212,992,125
4195	Devoluciones y Descuentos	-916,335,705	-483,172,936	-433,162,769
<b>42</b>	<b>Venta de Bienes</b>	<b>0</b>	<b>0</b>	<b>0</b>
4210	Bienes comercializados	0	0	0
<b>44</b>	<b>Transferencias</b>	<b>11,473,908,542</b>	<b>41,083,063,697</b>	<b>-29,609,155,155</b>
4408	Sistema General de Participación	5,149,168,521	17,458,501,891	-12,309,333,370
4413	Sistema General de Regalías	278,084,082	1,002,921,073	-724,836,991
4421	del sistema general de seguridad	5,015,798,210	18,572,307,883	-13,556,509,673
4428	Otras Transferencias	1,030,857,729	4,049,332,850	-3,018,475,121
<b>6</b>	<b>COSTO DE VENTAS (2)</b>	<b>955,014</b>	<b>2,037,348</b>	<b>-1,082,334</b>
<b>62</b>	<b>Costo de Venta de Bienes</b>	<b>955,014</b>	<b>2,037,348</b>	<b>-1,082,334</b>
6210	Bienes Comercializados	955,014	2,037,348	-1,082,334
<b>5</b>	<b>GASTOS</b>	<b>13,265,606,251</b>	<b>56,602,159,262</b>	<b>-43,336,553,011</b>
<b>51</b>	<b>De Administración</b>	<b>2,619,271,369</b>	<b>9,612,490,548</b>	<b>-6,993,219,179</b>
5101	Sueldos	659,557,912	2,532,470,761	-1,872,912,849
5102	Contribuciones Imputadas	11,259,310	9,885,412	1,373,898
5103	Contribuciones Efectivas	159,660,214	593,817,781	-434,157,567
5104	Aportes Sobre La Nomina	28,563,900	107,474,600	-78,910,700
5107	Prestaciones Sociales	225,174,649	849,128,225	-623,953,576
5108	Gasto de Personal Diversos	0	37,057,800	-37,057,800
5111	Generales	1,491,544,103	5,321,290,678	-3,829,746,575
5120	Impuestos Contribuciones y Tasas	43,511,281	161,365,291	-117,854,010
<b>53</b>	<b>Deterioro, depreciaciones y amortizaciones</b>	<b>419,085,989</b>	<b>3,371,820,576</b>	<b>-2,952,734,587</b>
5347	Deterioro de cuentas por cobrar	0	0	0
5360	Depreciación de Propiedades, Planta y Equipo	313,692,821	1,248,044,303	-934,351,482
5364	Depreciación de Bienes de Uso Publico	102,364,737	384,446,930	-282,082,193
5366	Amortización de Activos Intangibles	3,028,431	11,940,391	-8,911,960
5368	Provisión litigios y demandas	0	1,727,388,952	-1,727,388,952
<b>54</b>	<b>Transferencias</b>	<b>0</b>	<b>0</b>	<b>0</b>
5423	Otras Transferencias	0	0	0
5424	Subvenciones	0	0	0
<b>55</b>	<b>Gasto Social</b>	<b>10,227,248,893</b>	<b>43,617,848,138</b>	<b>-33,390,599,245</b>
5501	Educación	943,462,874	3,531,420,521	-2,587,957,647
5502	Salud	9,015,954,859	34,666,073,634	-25,650,118,775
5503	Agua Potable y Saneamiento Básico	0	20,550,000	-20,550,000
5504	Vivienda	9,750,000	719,398,011	-709,648,011
5505	Recreación y Deporte	14,800,000	235,639,979	-220,839,979
5506	cultura	12,100,000	873,010,262	-860,910,262
5507	Desarrollo Comunitario y Bienest.Soc	231,181,160	3,345,275,770	-3,114,094,610
5508	Medio Ambiente	0	79,499,000	-79,499,000
5550	Subsidios Asignados	0	146,980,961	-146,980,961
<b>EXCEDENTE (DÉFICIT) OPERACIONAL (4)</b>		<b>5,015,714,045</b>	<b>-1,553,052,040</b>	<b>6,568,766,085</b>

<b>48</b>	<b>OTROS INGRESOS (8)</b>			
4802	Financieros	<u>141,772,876</u>	<u>1,440,495,940</u>	<u>-1,298,723,264</u>
4808	Ingresos Diversos	131,190,816	541,306,026	-410,115,210
4812	Ganancias por la aplicación de	10,561,860	380,118,552	-369,536,692
4830	Reversión de las partidas por deteriorar	0	4,851,006	-4,851,006
4831	Reversión de Provisiones	0	23,592,863	-23,592,863
			490,827,493	-490,827,493
	<b>SALDO NETO DE CONSOLIDACIÓN EN CUENTAS DE RES</b>	<u>5,157,486,721</u>	<u>-112,556,100</u>	<u>5,270,042,821</u>
<b>58</b>	<b>OTROS GASTOS (7)</b>			
5802	Comisiones	<u>117,358,512</u>	<u>818,621,410</u>	<u>-701,262,898</u>
5803	ajuste por diferencia en cambio	0	0	0
5804	Financieros	0	0	0
5890	Gastos Diversos	2,750,557	540,862,988	-538,112,431
5893	Devoluciones y Descuentos	114,607,955	277,758,422	-163,150,467
		0	0	0
<b>59</b>	<b>CIERRES DE ING, GTOS Y CTOS (8)</b>			
5905	Cierres de Ing., Gtos y Ctos	<u>0</u>	<u>-931,177,510</u>	<u>931,177,510</u>
		0	-931,177,510	931,177,510
	<b>EXCEDENTE (DÉFICIT) ANTES DE AJUSTES POR INFLAC EFECTO NETO POR EXPOSICIÓN A LA INFLACION (9)</b>	<u>5,040,128,209</u>	<u>-931,177,510</u>	<u>5,971,305,719</u>
				0
	<b>EXCEDENTE (DÉFICIT) DEL EJERCICIO (11)</b>	<u>5,040,128,209</u>	<u>-931,177,510</u>	<u>5,971,305,719</u>

JUAN MANUEL RODRIGUEZ BRITO  
Alcalde Municipal

*Luisa Fernanda Ramirez Martinez*  
LUISA FERNANDA RAMIREZ MARTINEZ  
Secretaria de Hacienda (E)

*Juan Carlos Cardona Muñoz*  
JUAN CARLOS CARDONA MUÑOZ  
Contador Publico  
T.P 148.948-T


**QUIMBAYA**

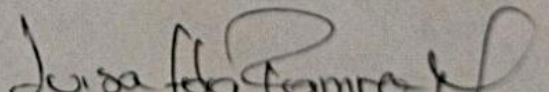
**ANEXO No. 5**  
**MUNICIPIO DE QUIMBAYA**  
**ESTADO DE CAMBIOS EN EL PATRIMONIO**  
**AL 31 DE MARZO DE 2025**

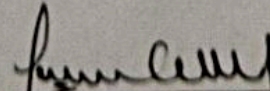
(Cifras en miles de pesos)

**DETALLES DE LAS VARIACIONES PATRIMONIALES**

		31/03/2025	31/12/2024	VARIACIONES
<b><u>INCREMENTOS:</u></b>		<u>5,040,128,307.00</u>	<u>-931,177,510.00</u>	<u>5,971,305,817.00</u>
RESULTADOS DE EJERCICIOS ANTERIORES	3109	0.00	0.00	0.00
RESULTADOS DEL EJERCICIO	3110	5,040,128,307.00	-931,177,510.00	5,971,305,817.00
GANACIAS O PERDIDAS POR PLANES DE BENEFICIOS A LOS EMPLEADOS	3151	<u>0.00</u>	<u>0.00</u>	<u>0.00</u>
<b><u>DISMINUCIONES</u></b>		<u>12,863,446,861.00</u>	<u>28,671,500,153.00</u>	<u>-15,808,053,292.00</u>
RESULTADO DE EJERCICIOS ANTERIORES	3109	25,895,863,492.00	27,285,733,325.00	-1,389,869,833.00
RESULTADO DEL EJERCICIO	3110	0.00	0.00	0.00
GANACIAS O PERDIDAS POR PLANES DE BENEFICIOS A LOS EMPLEADOS	3151	<u>-13,032,416,631.00</u>	<u>1,385,766,828.00</u>	<u>-14,418,183,459.00</u>
<b><u>PARTIDAS SIN MOVIMIENTO</u></b>		<u>49,008,772,851.00</u>	<u>49,008,772,851.00</u>	<u>0.00</u>
CAPITAL FISCAL	3105	<u>49,008,772,851.00</u>	<u>49,008,772,851.00</u>	<u>0.00</u>
<b>TOTAL PATRIMONIO</b>		<b>66,912,348,019.00</b>	<b>76,749,095,494.00</b>	<b>-9,836,747,475.00</b>

  
**JUAN MANUEL RODRIGUEZ BRITO**  
 Alcalde Municipal

  
**LUISA FERNANDA RAMIREZ MARTINEZ**  
 Secretaria de Hacienda (E)

  
**JUAN CARLOS CARDONA MUÑOZ**  
 Contador Publico  
 T.P 143.948-T