

PLAN DE DESARROLLO MUNICIPAL



**“PEQUE, UN GOBIERNO
COMUNITARIO”**

2024-2027

ERMILSON DE JESÚS HERNÁNDEZ HERNÁNDEZ

Alcalde



GABINETE MUNICIPAL

ALDEMAR AGUDELO OQUENDO

Secretario General y de Gobierno

DUVAN ESTIVEN TORRES AGUDELO

Secretario de Hacienda y Finanzas Públicas

JUAN PABLO CHANCI ECHAVARRIA

Secretario de Planeación y Obras Públicas

CAROLINA LONDOÑO LÓPEZ

Secretaria de Bienestar Social y Salud

NATHALIA GRACIANO AVALOS

Directora Local de Salud

ROGER CARTAGENA

Directora de la UMATA

ENTIDADES DESCENTRALIZADAS

DARIENSON GOEZ

Empresa prestadora de Servicios Públicos de
Peque

EDISON CAMILO CADAVID CARVAJAL

Gerente Hospital ESE San Francisco

CONCEJO MUNICIPAL

ALDEINER GUERRA HIGUITA

Presidente

YEISON HUMBERTO HENAO MAZO

Vicepresidente I

ELIANA MARIA POSSO MANCO

Vicepresidenta II

JOSÉ MIGUEL RESTREPO GIRALDO

FERNEY HUMBERTO CIFUENTES TUBERQUIA

ABIEZER GUERRA GUERRA

FERNANDO ANTONIO TABORDA OQUENDO

JARO ANTONIO DUARTE HOLGUIN

DIANA MILADIS CHAVARRIA GUERRA

MARISOL GRACIANO ORREGO

Secretaría General

ENTES DE CONTROL

NATALIA PAOLA LONDOÑO ARANGO

Personera Municipal

CONSEJO TERRITORIAL DE PLANEACIÓN

NORBAY SUCERQUIA

Sector Económico

DIANA MARIA CIFUENTES

Sector Social

MARISOL GUISAO SALAS

Sector Ecológico

GERMÁN JARAMILLO

Sector Educativo

ALLISON SANCHEZ VILLA

Sector Deporte y Recreación

ERBIS ESTEBAN MARCIGLIA POSSO

Sector Cultural

MARIA RODOLFINA USUGA URREGO

Sector Comunitario

ERICA MARIA HIGUITA ORTIZ

Sector de las Mujeres

REIDER ALIRIO DAVID

Sector de Corregimientos y Comunas

LEONARDO GRACIANO

Sector Interreligioso

CRISTOBAL USUGA

Sector de las Organizaciones no Gubernamentales

ANA SOFIA CHAVARRIA AGUIRRE

Sector de la Juventud

EQUIPO COORDINADOR PLAN DE DESARROLLO

JUAN PABLO CHANCI ECHAVARRIA

Secretario de Planeación y Obras Públicas

ALBERTO LEÓN GRISALES RENDÓN

CEO – Coordinador general

WILSON ALIRIO BUITRAGO GIRALDO

Coordinador metodológico

STIVEN ALEXANDER VÉLEZ GALEANO

Profesional de apoyo – Diagnósticos
situacionales y Plan Plurianual de inversiones

MARÍA FERNANDA ZULUAGA GAVIRIA

Profesional de apoyo – Línea Estratégica
Bienestar Comunitario

YESSICA MILENA AGUDELO PULGARÍN

Profesional de Apoyo - Líneas Estratégicas
Medio Ambiente y Economía Sostenible e
Infraestructura Pública Comunitaria

ALEJANDRA RODRÍGUEZ CORREA

Apoyo Jurídico

MARÍA JULIANA CARDONA

Profesional Metodológica

CRISTIAN CAMILO SOSSA BUITRAGO

Profesional de Apoyo - Enlace administrativo
del proyecto

ALEJANDRO TUBERQUIA TUBERQUIA

Coordinador del Banco de Programas y
Proyectos - Enlace administrativo del proyecto

 Municipio de Peque, Antioquia República de Colombia Nit: 890.982.301-4	PLAN DE DESARROLLO MUNICIPAL	Código: 100.24.06	2024 - 2027
		Versión 1	
		Página 1 de 206	

TABLA DE CONTENIDO

CONTENIDO

PRESENTACIÓN	5
INTRODUCCIÓN	6
FUNDAMENTOS DEL PLAN DE DESARROLLO	7
- 7	
PLAN DE DESARROLLO MUNICIPAL “PEQUE, UN GOBIERNO COMUNITARIO 2024-2027” EN ARTICULACIÓN CON EL PLAN DE DESARROLLO DEPARTAMENTAL “POR ANTIOQUIA FIRME 2024 – 2027” Y EL PLAN NACIONAL DE DESARROLLO “COLOMBIA POTENCIA DE VIDA 2024 – 2027	11
ARTICULACIÓN CON PROYECTOS ESTRATÉGICOS DEL PLAN PLURIANUAL DE INVERSIONES DEL PLAN NACIONAL DE DESARROLLO “COLOMBIA POTENCIA DE VIDA 2024 – 2027	12
DIRECCIONAMIENTO ESTRATÉGICO	13
PRINCIPIOS:	14
VALORES	14
ENFOQUES DEL PLAN DE DESARROLLO MUNICIPAL	15
CARACTERÍSTICAS TERRITORIALES	18
PERFIL SOCIODEMOGRÁFICO	22
OBJETIVOS DE DESARROLLO SOSTENIBLE -ODS PARA TRANSFORMAR NUESTRO MUNICIPIO:	24
ESTRUCTURA DEL PLAN	26
1. 27	
1.1. 29	
PROGRAMA 1: ORDENAMIENTO TERRITORIAL	31
PROGRAMA 2: SEGURIDAD VIAL: UNA NECESIDAD SOCIAL	33

 Municipio de Peque, Antioquia República de Colombia Nit: 890.982.301-4	PLAN DE DESARROLLO MUNICIPAL	Código: 100.24.06	2024 - 2027
		Versión 1	
		Página 2 de 206	

1.2.	34		
		PROGRAMA 1: ORGANIZACIÓN INSTITUCIONAL Y COMUNITARIA PARA LA TRANSPARENCIA	37
1.3.	38		
		PROGRAMA 1: LA PAZ UN COMPROMISO DE TODOS	43
		PROGRAMA 2: FUERZA PÚBLICA INTEGRADA A LA COMUNIDAD	44
1.4.	47		
		PROGRAMA 1: VÍCTIMAS RECLAMANDO JUSTICIA Y DERECHOS	48
1.5.	51		
		PROGRAMA 1: GOBERNAR BIEN, UN DEBER Y UN PROPÓSITO.	52
1.6.	58		
		PROGRAMA 1. FORTALECIMIENTO DE LA CAPACIDAD DE LAS JAC.	60
1.7.	65		
		PROGRAMA 1. PROMOCIÓN DE MECANISMOS CONSTITUCIONALES Y LEGALES PARA LOS PROYECTOS DE TRASCENDENCIA MUNICIPAL	63
2.	69		
2.1.	71		
		PROGRAMA 1. ESPACIOS EDUCATIVOS FORTALECIDOS Y MEJORADOS TANTO EN INFRAESTRUCTURA FÍSICA COMO DIGITAL.	74
		PROGRAMA 2. CUALIFICACIÓN Y FORTALECIMIENTO DE LAS CAPACIDADES TÉCNICAS Y HUMANAS DE DOCENTES Y ESTUDIANTES.	76
		PROGRAMA 3. FORMACIÓN A FORMADORES (BILINGÜISMO)	77
		PROGRAMA 4. ÍNDICE SINTÉTICO DE CALIDAD EDUCATIVA (ISCE)	78
2.2.	85		
		PROGRAMA 1. PEQUE SALUDABLE	86
		PROGRAMA 2. INVERSIÓN EN INFRAESTRUCTURA Y DOTACIÓN DE IMPLEMENTOS E INSUMOS DE SALUD.	88
2.3.	95		
		PROGRAMA 1. LA NIÑEZ PEQUENSE: UNA PRIORIDAD	96
		PROGRAMA 2. JUVENTUD EN BUSCA DE OPORTUNIDADES	99
2.4.	108		
		PROGRAMA 1. PARTICIPACIÓN E INCIDENCIA DE LAS MUJERES EN PROCESOS DE EQUIDAD DE GÉNERO Y DE FORMACIÓN POLÍTICA.	105

 Municipio de Peque, Antioquia República de Colombia Nit: 890.982.301-4	PLAN DE DESARROLLO MUNICIPAL	Código: 100.24.06	2024 - 2027
		Versión 1	
		Página 3 de 206	

	PROGRAMA 2. PARTICIPACIÓN Y VINCULACIÓN DE LA POBLACIÓN LGTBIQ+ EN LOS PROGRAMAS DE DIVERSIDAD SEXUAL, EQUIDAD E INCLUSIÓN SOCIAL.	108
2.5.	115	
	PROGRAMA 1. FOMENTO, ACOMPAÑAMIENTO Y PROMOCIÓN DE LOS PROGRAMAS DE DEPORTE, RECREACIÓN Y ACTIVIDAD FÍSICA EN EL MUNICIPIO DE PEQUE.	112
	PROGRAMA 2. MEJORAMIENTO, ADECUACIONES Y DOTACIÓN DE LAS INFRAESTRUCTURAS FÍSICAS, DEPORTIVAS Y RECREATIVAS DEL MUNICIPIO DE PEQUE	115
	PROGRAMA 1. MÁS CULTURA Y VALORES PARA LOS PEQUENSES	119
	PROGRAMA 2. DOTACIÓN Y MANTENIMIENTO DE LOS INSUMOS E INSTRUMENTOS MUSICALES Y CULTURALES.	121
	PROGRAMA 3. MEJORAMIENTO Y ADECUACIÓN DE LA INFRAESTRUCTURA CULTURAL DEL MUNICIPIO DE PEQUE	122
	PROGRAMA 1. ADULTOS MAYORES ABRAZANDO LA VIDA	125
2.8.	137	
	PROGRAMA 1. POBLACIÓN AFRODESCENDIENTE, DIVERSIDAD HISTÓRICA.	130
2.9.	139	
	PROGRAMA 1. PEQUE SIN BARRERAS.	132
3.	142	
	PROGRAMA 1: MÁS RECURSOS PARA EL SECTOR AGROPECUARIO	141
3.2.	153	
	PROGRAMA 1: PEQUE BIODIVERSO	151
	PROGRAMA 2: PREVENCIÓN Y ATENCIÓN A DESASTRES	154
	Dependencia Responsable: UMATA.	154
3.3.	164	
	PROGRAMA 1: EL TURISMO, UNA ALTERNATIVA DE VIDA POPULAR Y CAMPESINA.	160
3.4.	166	
	PROGRAMA 1: AGUA APTA PARA EL CONSUMO HUMANO.	165
	PROGRAMA 2: PLAN DE AGUAS RESIDUALES Y MANEJO DE RESIDUOS SÓLIDOS	166
4.	174	
4.1.	175	
	PROGRAMA 1: VÍAS RURALES EJE FUNDAMENTAL PARA EL DESARROLLO DE LOS PEQUENSES.	174
4.2.	181	
	PROGRAMA 1. INFRAESTRUCTURA PARA LA PARTICIPACIÓN CIUDADANA	180

 Municipio de Peque, Antioquia República de Colombia Nit: 890.982.301-4	PLAN DE DESARROLLO MUNICIPAL	Código: 100.24.06	2024 - 2027
		Versión 1	
		Página 4 de 206	

PROGRAMA 2. VIVIENDA DIGNA PARA NUESTRO PUEBLO.	181
4.3. 187	
PROGRAMA 1. Gestión digital y conectividad móvil	184
5.1. 198	
BIBLIOGRAFÍA.	197
MAPAS	198
TABLAS	199
ILUSTRACIONES	201
Anexos	202
PLAN PLURIANUAL DE INVERSIONES 2024-2027	202



Alcaldía de
Peque

 Municipio de Peque, Antioquia República de Colombia Nit: 890.982.301-4	PLAN DE DESARROLLO MUNICIPAL	Código: 100.24.06	2024 - 2027
		Versión 1	
		Página 5 de 206	

PRESENTACIÓN

Al Pueblo Municipal de Peque - Antioquia,

Queridos ciudadanos y ciudadanas:

Hoy me dirijo a ustedes con un corazón lleno de esperanza y una visión clara para nuestro amado municipio de Peque. Como su alcalde, he sido testigo de nuestras fortalezas y desafíos, y he soñado junto a cada uno de ustedes con un futuro lleno de oportunidades y prosperidad para nuestras familias.

Permítanme compartirles el sueño transformador que albergo en mi corazón para Peque. Visualizo un municipio donde cada niño y niña tenga acceso a una educación de calidad, donde nuestros jóvenes encuentren empleo digno y oportunidades para crecer, y donde cada familia viva en condiciones de bienestar y seguridad. Sueño con calles limpias y seguras, con espacios verdes para el esparcimiento y la recreación, y con una comunidad unida que trabaje de la mano por un futuro mejor.

Para hacer realidad este sueño, es imperativo contar con un plan de desarrollo integral y ambicioso que guíe nuestras acciones y nos lleve hacia ese horizonte de progreso y equidad. Es por ello que me complace presentarles el alcance del Plan de Desarrollo Municipal, un documento que refleja el compromiso de esta administración con el bienestar y el desarrollo sostenible de nuestro pueblo.

El Plan de Desarrollo Municipal abarca una amplia gama de áreas prioritarias, desde la educación y la salud, hasta la infraestructura y el medio ambiente. Contempla programas y proyectos que promueven la inclusión social, el desarrollo económico y la protección de nuestros recursos naturales. Además, busca fomentar la participación ciudadana y la transparencia en la gestión pública, para que juntos podamos construir el Peque que todos soñamos.

Este plan no es solo una lista de metas y objetivos, sino un compromiso compartido entre la administración municipal, la comunidad y todos los actores involucrados en el desarrollo de nuestro municipio. Es un llamado a la acción, a trabajar unidos y con determinación para superar los desafíos que enfrentamos y construir un futuro de oportunidades y bienestar para las generaciones venideras.

Queridos amigos, sé que el camino hacia la transformación no será fácil, pero estoy convencido de que, con trabajo arduo, dedicación y el compromiso de todos, podemos alcanzar nuestras metas y hacer de Peque un lugar mejor para vivir.

Los invito a sumarse a este sueño transformador, a ser parte activa de la construcción de nuestro futuro y a trabajar juntos por el Peque que merecemos.

¡Adelante, con esperanza y determinación!

Con aprecio y gratitud,

ERMILSON DE JESUS HERNANDEZ HERNANDEZ

Alcalde Municipal de Peque - Antioquia

“Administración Municipal 2024-2027”

Conmutador 8 55 21 43 ext 120.


e-mail: contactenos@peque-antioquia.gov.co

 Municipio de Peque, Antioquia República de Colombia Nit: 890.982.301-4	PLAN DE DESARROLLO MUNICIPAL	Código: 100.24.06	2024 - 2027
		Versión 1	
		Página 6 de 206	

INTRODUCCIÓN

El Plan de Desarrollo “PEQUE, UN GOBIERNO COMUNITARIO”, recoge la visión del desarrollo para el municipio, con un decidido enfoque de participación y fortalecimiento comunitario, eco-amigable y de cara al desarrollo del potencial agropecuario, turístico y de consolidación del tejido social. Es por esto que se decidió la inclusión de una metodología de Gestión por Resultados -MGR-, con el fin de sectorizar las metas y lograr transformación de impacto, en el logro de los indicadores de resultado o bienestar, en este documento se recoge en indicadores de producto, programas, sectores, indicadores de resultado o bienestar y las líneas estratégicas que cumplen con la esencia de lo público, la prioridad para el municipio bajo las viabilidades técnicas, jurídicas y financieras que direccionan el quehacer de la entidad para los próximos cuatro años.

Es importante resaltar el enfoque de coordinación y articulación entre las dependencias de la administración municipal, la comunidad, el Consejo Territorial de Planeación -CTP, el Concejo Municipal, las demás entidades públicas de los diferentes ámbitos y el sector privado, con el fin de fortalecer los procesos incluidos en este plan de desarrollo, entendiendo la importancia de la articulación entre los diferentes actores como garantía de la participación y la inclusión.



 Municipio de Peque, Antioquia República de Colombia Nit: 890.982.301-4	PLAN DE DESARROLLO MUNICIPAL	Código: 100.24.06	2024 - 2027
		Versión 1	
		Página 7 de 206	

FUNDAMENTOS DEL PLAN DE DESARROLLO

- MARCO LEGAL GENERAL

El Plan de Desarrollo Municipal “Peque un Gobierno Comunitario 2023 – 2027”, reconoce, acata y promueve el amplio y completo marco normativo que desde la Constitución Política de 1991 ha ofrecido una regulación y ordenamiento a la gestión y planeación del desarrollo desde la escala internacional, nacional, departamental, regional y municipal. Este acápite hace visible las normas que en esas escalas fundamentan y garantizan la integralidad y armonía del Plan de Desarrollo con todas las directrices que dan legalidad a sus propuestas.

Políticas internacionales

- ONU. Agenda 2030 sobre el desarrollo sostenible y sus 17 objetivos de Desarrollo Sostenible (ODS)

Legislación y políticas nacionales

El Plan de Desarrollo Municipal “Peque un Gobierno Comunitario 2023 – 2027”, es fundado en la Constitución Política de Colombia de 1991, en las leyes, decretos, resoluciones, políticas y documentos CONPES, que determinan las disposiciones y el mandato de forma particular en las siguientes normas:

- Constitución Política de Colombia, 1991, artículo 339.
- Ley 21 de 1991, por medio de la cual se aprueba el Convenio No. 169 sobre pueblos indígenas y tribales en países independientes, adoptado por la 76ª reunión de la Conferencia General de la OIT, Ginebra 1989.
- Ley 99 de 1993, por la cual se crea el Ministerio del Medio Ambiente, se reordena el Sector Público encargado de la gestión y conservación del medio ambiente y los recursos naturales renovables, se organiza el Sistema Nacional Ambiental, SINA.
- Ley 62 de 1993, por la cual se expiden normas sobre la Policía Nacional, se crea un establecimiento público de seguridad social y bienestar para la Policía Nacional.
- Ley 131 de 1994, Por la cual se reglamenta el voto programático y se dictan otras disposiciones.

“Administración Municipal 2024-2027”

Conmutador 8 55 21 43 ext 120.

e-mail: contactenos@peque-antioquia.gov.co

 <p>Municipio de Peque, Antioquia República de Colombia Nit: 890.982.301-4</p>	<p>PLAN DE DESARROLLO MUNICIPAL</p>	<p>Código: 100.24.06</p>	<p>2024 - 2027</p>
		<p>Versión 1</p>	
		<p>Página 8 de 206</p>	

- Ley 134 de 1994, Por la cual se dictan normas sobre mecanismos de participación ciudadana.
- Ley 152 de 1994. Ley Orgánica de Planeación.
- Ley 136 de 1994 y 1551 de 2012, por la cual se dictan normas para modernizar la organización y el funcionamiento de los municipios.
- Ley 115 de 1994, Ley general de educación.
- Ley 387 de 1997, sobre el desplazamiento forzado y la responsabilidad del Estado.
- Ley 388 de 1997, Ley Orgánica de Desarrollo Territorial.
- Ley 397 de 1997, Por la cual se desarrollan los artículos 70, 71 y 72 y demás artículos concordantes de la Constitución Política y se dictan normas sobre patrimonio cultural, fomentos y estímulos a la cultura, se crea el Ministerio de la Cultura.
- Ley 181 de 1995 – Ley 582 de 2000, por la cual se dictan disposiciones para el fomento del deporte, la recreación, el aprovechamiento del tiempo libre y la educación física y se crea el Sistema Nacional del Deporte.
- Ley 617 de 2000, Por la cual se reforma parcialmente la Ley 136 de 1994, el Decreto Extraordinario 1222 de 1986, se adiciona la Ley Orgánica de Presupuesto, el Decreto 1421 de 1993, se dictan otras normas tendientes a fortalecer la descentralización, y se dictan normas para la racionalización del gasto público nacional.
- Ley 715 de 2001, por la cual se dictan normas orgánicas en materia de recursos y competencias.
- Ley 1098 de 2006, Código de infancia y adolescencia.
- Ley 1122 de 2007. Artículo 33. Plan Nacional de Salud Pública.
- Ley 1257 de 2008, por la cual se dictan normas de sensibilización, prevención y sanción de formas de violencia y discriminación contra las mujeres,
- Ley 1448 de 2011, por la cual se dictan medidas de atención, asistencia y reparación integral a las víctimas del conflicto armado interno.
- Ley 1454 de 2011, Por la cual se dictan normas orgánicas sobre el ordenamiento territorial (PBOT).
- Ley 1508 de 2012, por la cual se establece el régimen jurídico de las Asociaciones Público – privadas y se dictan normas orgánicas de presupuesto.
- Ley 1523 de 2014; Por la cual se adopta la política nacional de Gestión del Riesgo de Desastres y se establece el Sistema Nacional de Gestión del Riesgo de Desastres.
- Ley 1448 de 2011, por la cual se dictan medidas de atención, asistencia y reparación integral a las víctimas del conflicto armado interno y se dictan otras disposiciones.

 Municipio de Peque, Antioquia República de Colombia Nit: 890.982.301-4	PLAN DE DESARROLLO MUNICIPAL	Código: 100.24.06	2024 - 2027
		Versión 1	
		Página 9 de 206	

- Ley 1508 de 2012, por la cual se establece el régimen jurídico de las Asociaciones Público – privadas y se dictan normas orgánicas de presupuesto.
- Ley 1618 de 2013, por medio de la cual se establecen las disposiciones para garantizar el pleno ejercicio de los derechos de las personas con discapacidad
- Ley 1622 de 2013, por medio de la cual se expide el estatuto de ciudadanía juvenil y se dictan otras disposiciones.
- Ley 1751 de 2015, por medio de la cual se regula el derecho fundamental a la salud y se dictan otras disposiciones.
- Ley 172 de 2015, Ley Animalista.
- Ley 1850 de 2017, por medio de la cual se establecen medidas de protección al adulto mayor en Colombia.
- Ley 2294 de 2023 mediante la cual se aprueba el Plan Nacional de Desarrollo del presidente Gustavo Petro “Colombia Potencia Mundial de la Vida”

Otras políticas nacionales:

- Consejo Nacional de Política Económica y Social. CONPES 113 de 2008. Plan Decenal de Salud Pública 2012-2021.
- Consejo Nacional de Política Económica y Social. CONPES. 3700 de 2011. Estrategia Institucional para la Articulación de Políticas y Acciones en Materia de Cambio Climático en Colombia.
- Plan Nacional de Adaptación al Cambio Climático. 2012.
- Consejo Nacional de Política Económica y Social. CONPES 3784 de 2013, lineamientos de Política Pública para la Prevención de Riesgos, la Protección y Garantía de los Derechos de las Mujeres Víctimas del Conflicto Armado.

Políticas asociadas a las corporaciones autónomas CORANTIOQUIA y CORPOURABÁ.

- Ley 65 de 1968. Por la cual se provee a la rehabilitación y desarrollo de la Zona Bananera del Magdalena, se crea la Junta de Fomento Bananero y la Corporación de Desarrollo de Urabá, y se dictan otras disposiciones.
- Ley 99 de 1993. Por la cual se crea el Ministerio del Medio Ambiente

Políticas públicas municipales:

 <p>Municipio de Peque, Antioquia República de Colombia Nit: 890.982.301-4</p>	<p>PLAN DE DESARROLLO MUNICIPAL</p>	<p>Código: 100.24.06</p>	<p>2024 - 2027</p>
		<p>Versión 1</p>	
		<p>Página 10 de 206</p>	

- Acuerdo No. 0006 de 8 de junio de 2008. “Por medio del cual se adopta en Peque la Política Pública para la atención Integral de la población desplazada por la violencia”.
- Acuerdo No. 10 de 27 de noviembre de 2015. “Por medio del cual se adopta la Política Pública municipal para las mujeres del Municipio de Peque”.
- Acuerdo No. 03 de 18 de mayo de 2016. “Por medio de la cual se adopta la Política Pública de envejecimiento humano y vejez del Municipio de Peque.
- Acuerdo No. 006 de 08 de marzo de 2022. “Por medio del cual se adopta la Política Pública municipal para las mujeres rurales y urbanas del Municipio de Peque”.
- Acuerdo No. 014 de 05 de diciembre de 2023. “Por el cual se actualiza y adopta la Política Pública de Juventudes del Municipio de Peque”.



**Alcaldía de
Peque**

 Municipio de Peque, Antioquia República de Colombia Nit: 890.982.301-4	PLAN DE DESARROLLO MUNICIPAL	Código: 100.24.06	2024 - 2027
		Versión 1	
		Página 11 de 206	

PLAN DE DESARROLLO MUNICIPAL “PEQUE, UN GOBIERNO COMUNITARIO 2024-2027” EN ARTICULACIÓN CON EL PLAN DE DESARROLLO DEPARTAMENTAL “POR ANTIOQUIA FIRME 2024 – 2027” Y EL PLAN NACIONAL DE DESARROLLO “COLOMBIA POTENCIA DE VIDA 2024 – 2027

A continuación, se detalla el proceso de articulación de las líneas del Plan de Desarrollo Municipal “Peque, Un Gobierno Comunitario 2024 – 2027 con los instrumentos de carácter departamental y nacional.

TABLA 1. ARTICULACIÓN PLAN DE DESARROLLO MUNICIPAL DE PEQUE CON EL PDD Y PDN.

Plan De Desarrollo Municipal 2024–2027 “PEQUE UN GOBIERNO COMUNITARIO”	Plan De Desarrollo Departamental 2024-2027 “POR ANTIOQUIA FIRME”	Plan Nacional De Desarrollo 2022-2026 “COLOMBIA POTENCIA MUNDIAL DE LA VIDA”			
Línea estratégica	Sectores	Línea estratégica	Sectores	Transformaciones	Catalizadores
1. BUEN GOBIERNO Y PARTICIPACIÓN COMUNITARIA	Territorio	Seguridad desde la democracia	Presencia y control territorial	Seguridad humana y justicia social	A. Habilitadores que potencian la seguridad humana y las oportunidades de bienestar.
	Transparencia		Red de apoyo a la seguridad		B. Superación de privaciones como fundamento de la dignidad humana y condiciones básicas para el bienestar
	Seguridad y convivencia		Gerencias contra el delito		C. Expansión de capacidades: más y mejores oportunidades de la población para lograr sus proyectos de vida.
	Victimas		Convivencia ciudadana		
	Eficiencia administrativa				
	Organización social y comunitaria				
Concertación democrática					
2. BIENESTAR COMUNITARIO	Educación	Cohesión desde lo social	Territorios del cuidado	Actores diferenciales para el cambio	A. El cambio es con las mujeres
	Salud		Erradicar el hambre		B. Colombia igualitaria, diversa y libre de discriminación
	La familia, eje central de los pequeses		Educación con pertinencia y calidad		C. Reparación efectiva e integral a las víctimas
	Mujer y género				D. Crece la generación para la vida y la paz: niñas, niños y adolescentes
	Deporte y recreación				E. Pueblos y comunidades étnicas
	Cultura				F. Jóvenes con derechos que lideran las transformaciones para la vida
	Adulto mayor		Territorios del cuidado		G. Garantías hacia un mundo sin barreras para las personas con discapacidad
	Capacidades diferenciales				H. El campesinado colombiano como actor de cambio
3. MEDIO AMBIENTE Y COMUNIDAD SOSTENIBLE	Agropecuaria	Inversión desde la confianza	Infraestructura para la competitividad	Ordenamiento del territorio alrededor del agua y justicia ambiental	A. Justicia ambiental y gobernanza inclusiva
	Medio ambiente		Conectividad Digital		B. El agua, la biodiversidad y las personas, en el centro del ordenamiento territorial
	Turismo		Bienes Públicos Rurales		C. Coordinación de los instrumentos de planificación de territorios vitales
	Saneamiento Básico		Infraestructura para la equidad		D. Capacidades de los gobiernos locales y las comunidades para la toma de decisiones de ordenamiento y planificación territorial.
			Competitividad Sectorial		E. Consolidación del Catálogo Multipropósito y tránsito hacia el Sistema de Administración del Territorio (SAT)
F. Tenencia en las zonas rural, urbana y suburbana formalizada, adjudicada y regularizada	Resiliencia frente al cambio climático				
4. INFRAESTRUCTURA PÚBLICA COMUNITARIA	Vías	Inversión desde la confianza	Componente transversal: Participación ciudadana, derechos humanos y construcción de paz	Convergencia regional	A. Aprovechamiento de la ciudad construida, participativo e incluyente, para el fortalecimiento de los vínculos intraurbanos
	Infraestructura comunitaria				
	Peque Digital				

Fuente: elaboración propia con base en PDD y PDN.

 Municipio de Peque, Antioquia República de Colombia Nit: 890.982.301-4	PLAN DE DESARROLLO MUNICIPAL	Código: 100.24.06	2024 - 2027
		Versión 1	
		Página 12 de 206	

**ARTICULACIÓN CON PROYECTOS ESTRATÉGICOS DEL PLAN PLURIANUAL DE
INVERSIONES DEL PLAN NACIONAL DE DESARROLLO “COLOMBIA POTENCIA DE VIDA
2024 – 2027**

En el proceso de construcción del Plan Plurianual de Inversiones a nivel Nacional, se priorizaron una serie de acciones del Plan Nacional de Desarrollo. En este sentido, se relacionan las intervenciones y proyectos que pretenden solucionar las necesidades apremiantes de los diferentes municipios, departamentos y regiones. Atendiendo a estos elementos se desagregarán los proyectos que fungen como ventanas de oportunidades para procesos de gestión de recursos por parte de la administración municipal.

Tabla 2. Proyectos estratégicos de impacto regional.

Proyecto	Transformaciones
Desarrollo de bioproductos a partir de la biodiversidad	Transformación productiva, internacionalización y acción climática
Prevención y gestión de riesgo de desastres para la adaptación asociados al proyecto hidroeléctrico Ituango – Hidroituango	Ordenamiento del territorio alrededor del agua y justicia ambiental Otras transformaciones: Transformación productiva, internacionalización y acción climática
Planes de vida como instrumentos de planeación local	Convergencia regional
Proyecto de Reasentamiento por erosión fluvial y costera	Convergencia regional

 <p>Municipio de Peque, Antioquia República de Colombia Nit: 890.982.301-4</p>	PLAN DE DESARROLLO MUNICIPAL	Código: 100.24.06	2024 - 2027
		Versión 1	
		Página 13 de 206	

Implementación de los Centros de Desarrollo Productivo ZASCAs	Convergencia regional Transformación productiva, internacional y acción climática
Territorios Turísticos de Paz	Convergencia regional Transformación productiva, internacional y acción climática
Estrategia de contención de la deforestación e implementación de los núcleos de desarrollo forestal y bioeconomía de Paramillo, Catatumbo, Serranía de San Lucas y Pacífico	Transformación productiva, internacionalización y acción climática
Aumento de la representatividad de la biodiversidad en el sistema de áreas protegidas	Transformación productiva, internacionalización y acción climática
Gobernanzas territoriales alrededor del agua y los bosques, restauración ecológica y economía de la biodiversidad (forestal, turismo y bioeconomía)	Ordenamiento del territorio alrededor del agua y justicia social
Casas de justicia y Centros de Convivencia dignos en el territorio. Fortalecimiento del Programa Nacional de Casas de Justicia y Centros de Convivencia	Seguridad Humana y Justicia Social
Revitalización de los centros históricos y bienes de interés cultural, para vincularlos al desarrollo	Ordenamiento del territorio alrededor del agua y

 Municipio de Peque, Antioquia República de Colombia Nit: 890.982.301-4	PLAN DE DESARROLLO MUNICIPAL	Código: 100.24.06	2024 - 2027
		Versión 1	
		Página 14 de 206	

turístico y a la memoria colectiva e histórica	justicia ambiental
Proyecto para el fortalecimiento de los programas de convivencia ciudadana	Seguridad Humana y Justicia Social

Fuente: elaboración propia.

DIRECCIONAMIENTO ESTRATÉGICO

VISIÓN: El Municipio de Peque en el año 2019, será líder en la Región de Occidente, en el desarrollo integral del ser humano, a través de la producción y comercialización agrícola, el turismo y una verdadera cultura política, económica y social, reflejado en la calidad de vida de los Pequenses.

MISIÓN: La Administración Municipal es una Institución Pública, que contribuye al desarrollo integral de la comunidad Pequense. A través de su capacidad de orientación y gestión de planes, programas y proyectos, mediante políticas administrativas basadas en los principios y valores como: Honestidad, responsabilidad, respeto, servicio, justicia, transparencia, cumplimiento y compromiso.

PRINCIPIOS:

1. **DEMOCRACIA PARTICIPATIVA:** garantiza la libre expresión de necesidades, de asociatividad, de liderazgo participativo, de exaltación de los valores culturales, sociales y políticos locales urbanos y rurales, y la atención a las iniciativas del desarrollo integral de la población.
2. **COORDINACIÓN:** implica la concertación de actuaciones para el cumplimiento de los fines propuestos en el futuro Plan de Desarrollo.
3. **CONCURRENCIA:** referido al desarrollo de actividades de manera conjunta con otras entidades del orden público y privado, para alcanzar los propósitos comunes del desarrollo, en procura de mayor eficiencia, respetando mutuamente los fueros de las competencias

“Administración Municipal 2024-2027”

Conmutador 8 55 21 43 ext 120.

e-mail: contactenos@peque-antioquia.gov.co

 <p>Municipio de Peque, Antioquia República de Colombia Nit: 890.982.301-4</p>	PLAN DE DESARROLLO MUNICIPAL	Código: 100.24.06	2024 - 2027
		Versión 1	
		Página 15 de 206	

asignadas. También hay concurrencia transversal entre sectores del gobierno, los gremios productivos y la sociedad civil, que acontece en la dinámica de acciones y las relaciones territoriales.

4. **EQUIDAD:** igualdad de oportunidades para toda la población urbana y rural, para ser partícipes de las tendencias del desarrollo. Igualmente, involucra el enfoque diferencial poblacional, proporcionando la igualdad en el tratamiento de las problemáticas locales para las negritudes, equidad de género, los grupos como juventud y adulto mayor, población con movilidad reducida, población LGTBI, desplazados y desmovilizados, entre otros.
5. **INCLUSIÓN:** garantiza el acceso al Plan de Desarrollo de toda la población urbana y rural, bajo un enfoque de derechos y diferencial. Su premisa básica es la focalización del gasto público social a las poblaciones más vulnerables y aquellas en donde se registran mayores niveles de pobreza y de NBI.

VALORES

Las creencias que establecen el modelo de conducta y de gestión como reguladores de la actividad política administrativa, serán:

- **HONESTIDAD:** correspondencia entre lo que se piensa, lo que se dice y lo que se hace.
- **TRANSPARENCIA:** la población tiene el derecho de conocer toda la información que afecta de alguna manera su vida, esto generará confianza en la administración pública y futuras autoridades.
- **PARTICIPACIÓN:** a un gobernante solo y a su equipo les es imposible resolver la totalidad de los problemas presentes en toda una comunidad o un territorio. Por ello, la participación de toda la ciudadanía es necesaria para el mayor beneficio de las decisiones.
- **EFICIENCIA:** la ciudadanía merece un servicio público con nivel de excelencia. Los recursos destinados son limitados y nunca serán suficientes. Por lo tanto, constituye un deber del gobierno municipal y regional utilizar cada uno de ellos de la mejor manera, en beneficio de la población.
- **SERIEDAD Y FRANQUEZA:** es importante en el servicio público porque permite que la comunicación entre el gobierno municipal o regional y la ciudadanía fluya de manera clara y oportuna.
- **JUSTICIA:** permite que las decisiones sean sólidas e inquebrantables.

 Municipio de Peque, Antioquia República de Colombia Nit: 890.982.301-4	PLAN DE DESARROLLO MUNICIPAL	Código: 100.24.06	2024 - 2027
		Versión 1	
		Página 16 de 206	

- **SOLIDARIDAD:** la municipalidad o gobierno regional promoverán la solidaridad y cooperación como valor fundamental de la sociedad y como criterio para priorizar la atención de los sectores en mayores riesgos socioeconómicos y ambientales.
- **ORDEN:** este valor es un requisito indispensable para lograr los valores anteriores. El aprovechamiento de los recursos, el flujo de información y el trabajo cotidiano deben fundamentarse sobre este principio, para realizar acciones que generen beneficios a largo plazo en la comunidad.

ENFOQUES DEL PLAN DE DESARROLLO MUNICIPAL

El Plan de Desarrollo Municipal “Peque, Un Gobierno Comunitario 2024-2027” aborda los siguientes enfoques en su estructuración y en el modelo de gestión:

Enfoque de Curso de Vida

Comprensión y reconocimiento del desarrollo humano como interacción entre los entornos y contextos de cada persona, en el continuo de la vida, lo cual trae consigo capacidades, ventajas, beneficios, desventajas y riesgos con efectos acumulativos a nivel individual y colectivo, los cuales se extienden intergeneracionalmente. Esto implica garantizar los derechos de acuerdo con cada momento del ciclo vital y que, al agenciar las capacidades y oportunidades desde la gestación, primera infancia, infancias y adolescencias, pasando por la juventud y adultez, los beneficios serán mayores y las desventajas y riesgos menores dentro del proceso de envejecimiento.

Enfoque de Seguridad Humana

Contempla el concepto humano céntrico – la vida de las personas como el centro – como una estrategia que consiste en proteger la vida de las amenazas críticas (graves) y omnipresentes (generalizadas), de forma que realcen las libertades humanas y su plena realización, sustentada en los principios de: multisectorialidad, integralidad, contextualización y prevención; con dos estrategias de acción: la protección y el empoderamiento. La seguridad humana contempla siete dimensiones: seguridad económica; seguridad alimentaria; seguridad en la salud; seguridad ambiental; seguridad personal; seguridad de la comunidad y seguridad política (PNUD, 2005).

Enfoque de Derechos y Capacidades

“Administración Municipal 2024-2027”

Conmutador 8 55 21 43 ext 120.

e-mail: contactenos@peque-antioquia.gov.co

 Municipio de Peque, Antioquia República de Colombia Nit: 890.982.301-4	PLAN DE DESARROLLO MUNICIPAL	Código: 100.24.06	2024 - 2027
		Versión 1	
		Página 17 de 206	

Concibe la protección, promoción y garantía del goce efectivo de los derechos (integrales, interdependientes y universales), capacidades de las personas, así como de su bienestar, el reconocimiento de la diversidad y multiculturalidad, las cuales se constituyen en expresiones de riqueza social. Igualmente, se llama a la corresponsabilidad de los sujetos, como agentes activos portadores de derechos y responsabilidades civiles y ciudadanas, que intervienen en la construcción de su desarrollo personal, social, cultural, económico, ambiental y político. Así el enfoque agencia las capacidades de quienes garantizan los derechos como de quienes los ejercen, a la vez que los moviliza a reivindicarlos.

Enfoque Poblacional

Reconoce la protección y garantía de los derechos humanos, desde la dinámica demográfica y diversidad poblacional, es decir, a partir del reconocimiento de las particularidades de las personas de acuerdo a sus características biológicas, etarias (momento de su ciclo vital), y entornos sociales, económicos, culturales, ambientales, entre otras, las cuales derivan capacidades, potencialidades y necesidades específicas, aspectos que configuran el objeto de la formulación de las políticas públicas.

Enfoques Diferenciales

Emergen desde el reconocimiento de aquellas poblaciones, que debido a las situaciones y/o riesgo de vulnerabilidad, desigualdad, exclusión y discriminación que enfrentan, requieren ser equiparadas en el proceso de su desarrollo integral, de cara a la garantía, goce y/o restitución de sus derechos generales y específicos, como de la promoción de capacidades y oportunidades diferenciales.

Enfoque de Género

Reconocimiento de las condiciones de vida y posición social de las mujeres, así como las relaciones asimétricas de poder existentes entre ellas y los hombres en los ámbitos social, económico y político, que las sitúa en desventaja frente al acceso a oportunidades y control de recursos. Este enfoque promueve la equidad para la superación de brechas de desigualdad en espacios privados y públicos, potenciando sus capacidades humanas, el empoderamiento para el acceso y beneficios del desarrollo social y territorial que propenda por una igualdad real y efectiva.

Enfoque Mujeres en el Desarrollo

 <p>Municipio de Peque, Antioquia República de Colombia Nit: 890.982.301-4</p>	<p>PLAN DE DESARROLLO MUNICIPAL</p>	<p>Código: 100.24.06</p>	<p>2024 - 2027</p>
		<p>Versión 1</p>	
		<p>Página 18 de 206</p>	

Si bien dentro del enfoque de género se incluye a las mujeres con el fin de transformar relaciones sociales y culturales desiguales entre hombres y mujeres, se integra al plan el Enfoque Mujeres en Desarrollo, con el fin de visibilizar la apuesta municipal con las mujeres a lo largo de su ciclo vital. El enfoque Mujeres en el Desarrollo, reconoce las condiciones de vida, necesidades, capacidades y posición social de las mujeres haciéndolas partícipes de los procesos de desarrollo social de las que históricamente han sido excluidas.

Es por esto que en el marco de la justicia social en este Plan se incluyen programas dirigidos a las mujeres en todos los sectores del desarrollo, lo que implica la implementación de acciones multisectoriales, transversales, en donde se logra la materialización de un sistema de cuidado en el que se reconozca su bienestar integral y su participación en el desarrollo territorial del municipio de Peque.

Enfoque Étnico

Reconocimiento de los pueblos indígenas y de las comunidades negras, afrocolombianas, raizales, palenqueras y Rrom que habitan en Peque, las cuales históricamente han vivido dinámicas de exclusión y desigualdad, requiriendo de una atención diferenciada para el goce efectivo de sus derechos, el acceso a oportunidades y el ejercicio de sus responsabilidades ciudadanas. Así mismo, para salvaguardar su identidad cultural como grupos poblacionales poseedores de características genealógicas y de ascendencia, y de prácticas culturales y lingüísticas particulares que involucra el reconocimiento de derechos individuales y grupales (en tanto protección de la identidad cultural, y como sujetos colectivos de derechos).

Enfoque Territorial

Entiende el territorio como un escenario socialmente construido, que evoluciona con el paso del tiempo y plantea un marco de acción sobre las bases del ordenamiento territorial sostenible y equitativo, que promueve la generación de oportunidades y la reducción de la desigualdad en las áreas urbanas y rurales; fortaleciendo las capacidades y autonomía de cada entidad territorial.

Este enfoque reconoce las características sociales, históricas, culturales, ambientales y productivas del territorio y sus habitantes, sus necesidades diferenciadas y la vocación de los suelos de conformidad con las normas orgánicas de planeación y ordenamiento territorial (Ministerio de Agricultura y desarrollo rural, 2017). Las características deben estar desagregadas territorialmente con el fin de construir un diagnóstico subregional, como punto de partida para la planeación estratégica

“Administración Municipal 2024-2027”

Conmutador 8 55 21 43 ext 120.

e-mail: contactenos@peque-antioquia.gov.co

 <p>Municipio de Peque, Antioquia República de Colombia Nit: 890.982.301-4</p>	<p>PLAN DE DESARROLLO MUNICIPAL</p>	<p>Código: 100.24.06</p>	<p>2024 - 2027</p>
		<p>Versión 1</p>	
		<p>Página 19 de 206</p>	

integral entre Municipios Departamento y la Nación, definiendo las herramientas adecuadas y articuladas para el desarrollo sostenible y equilibrado de los territorios.

Además de las normas y Planes de Ordenamiento Territorial, tiene en consideración los instrumentos de financiación y gestión del suelo, así como la gobernabilidad de cada entidad territorial. Todo esto para garantizar la complementariedad, concurrencia y subsidiariedad según las competencias asignadas, a partir de una gestión multinivel para el cierre de brechas urbanas y rurales.

CARACTERÍSTICAS TERRITORIALES

Peque es un municipio colombiano ubicado en el occidente del departamento de Antioquia. Su ubicación es estratégica, lo que lo convierte en un punto de conexión importante entre diferentes regiones del país.

Su nombre es de origen indígena, se atribuye a una etnia indígena que se llamó así, Peques, tribu de la familia de los Catíos. El conquistador español Gaspar de Rodas tuvo dos hijos con una indígena nativa de este territorio llamada Pequese. Inicialmente perteneció al municipio de Ituango y el 19 de marzo de 1915 adquirió la categoría de municipio.

En su biodiversidad hay muchas especies endémicas y una gran diversidad de fauna y flora. Cuenta con grandes extensiones de selva húmeda en el Parque Nacional Natural del Paramillo, tesoro natural con un potencial ecoturístico enorme. Es llamado “La Verdadera Capital de la Montaña”, debido a que está rodeado de imponentes montañas.

Subregión: Occidente.

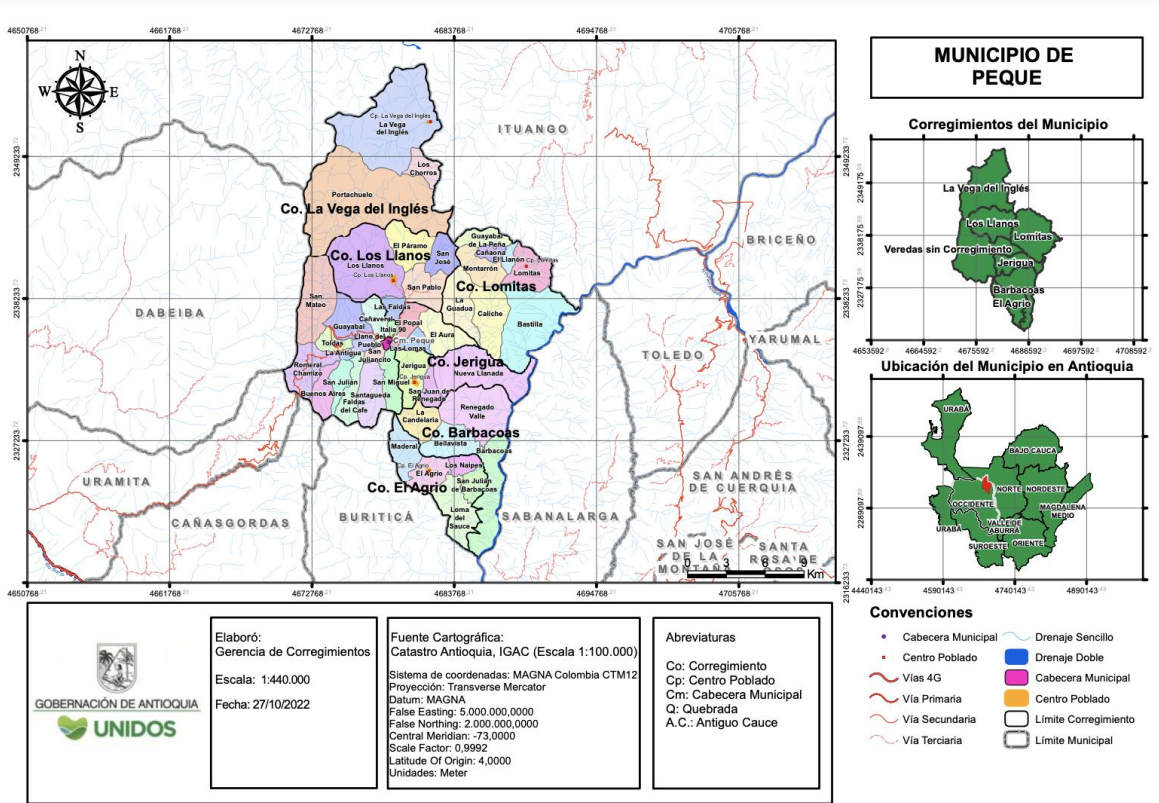
Clima: 22°C.


Distancia a Medellín: 6 horas y 50 minutos (207 km).

Corregimientos: 6.

Ubicación: el municipio de Peque se encuentra ubicado en la subregión Occidente. Limita por el norte con el municipio de Ituango, por el este con los municipios de Ituango, Toledo y Sabanalarga, por el sur con Buritica y por el oeste con Cañasgordas y Dabeiba.

MAPA 1: MAPA MUNICIPIO DE PEQUE




Fuente: Gobernación de Antioquia

 Municipio de Peque, Antioquia República de Colombia Nit: 890.982.301-4	PLAN DE DESARROLLO MUNICIPAL	Código: 100.24.06	2024 - 2027
		Versión 1	
		Página 21 de 206	

División político-administrativa:

El municipio de Peque cuenta con 6 corregimientos y su cabecera urbana, estas son: La Vega del Inglés, Los Llanos, Lomitas, Barbacoas, El Agrio, Jerigua. Cada uno de estas con su respectivo centro poblado.

MAPA 2. División Político – administrativa de Peque.

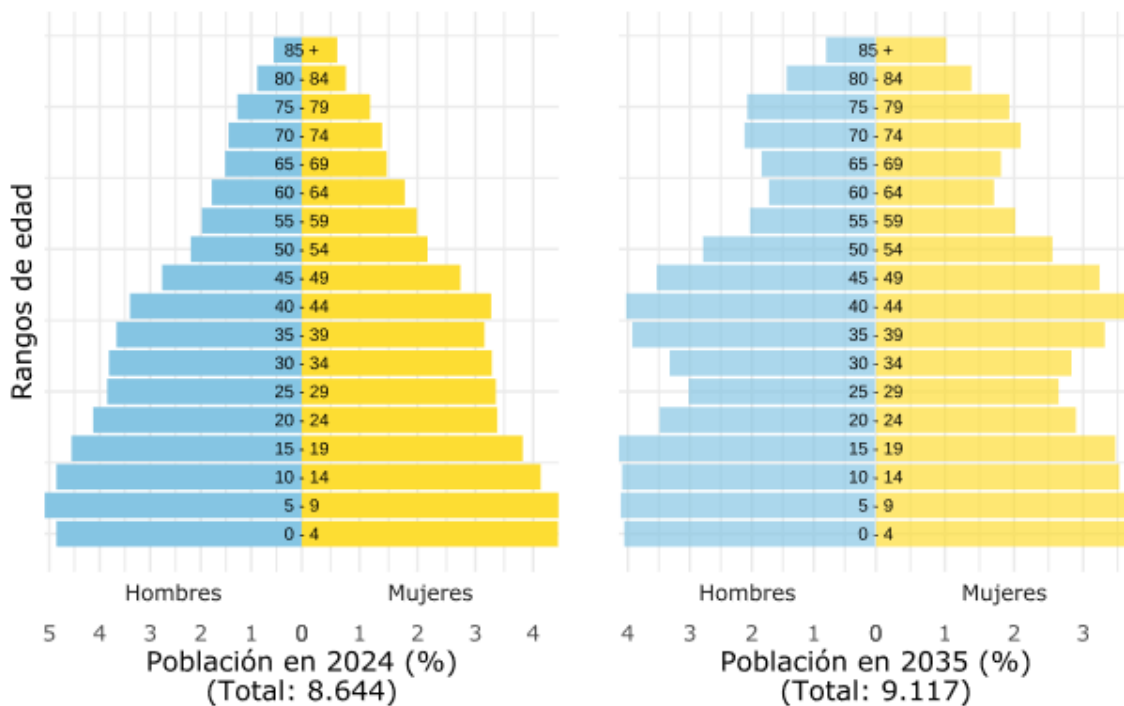


Fuente: Gobernación de Antioquia

PERFIL SOCIODEMOGRÁFICO

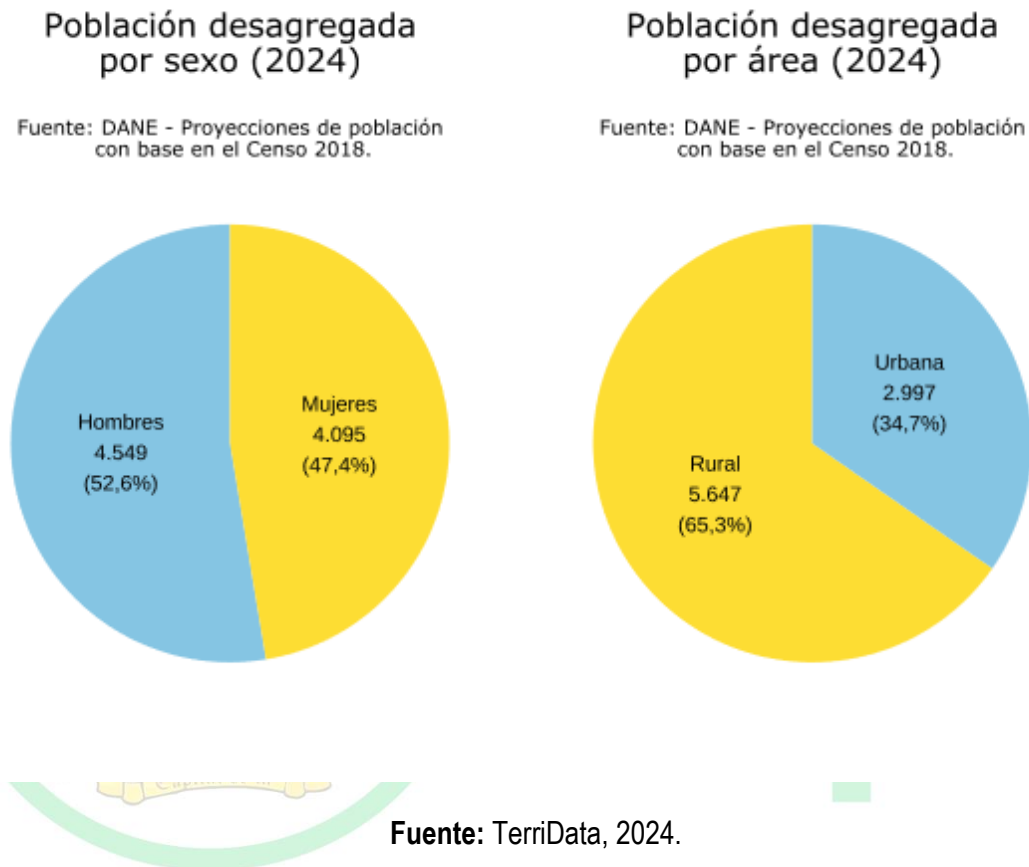
El municipio cuenta con una población estimada para el año 2024 de 8.644 personas. De estas, según TerriData y el DANE, se observa un decrecimiento de la población adulta mayor, y un aumento de la población en los segmentos entre los 4 y los 15 años, lo que corresponde a niños, niñas, adolescentes y jóvenes. Asimismo, se observa que, en el mediano plazo, se tendrá continuidad en esta tendencia.

FIGURA 1. PROYECCIÓN DE LA POBLACIÓN EN EL MUNICIPIO DE PEQUE.



Fuente: TerriData, 2024.

FIGURA 2. POBLACIÓN DESAGREGADA POR SEXO Y POR ÁREA.



De otro lado, según los datos del DANE, el municipio cuenta con un Índice de Pobreza Multidimensional de 53,5% (2018), y un Índice de Necesidades Básicas Insatisfechas -NBI- de 27,36% (2018). Asimismo, el Índice Multidimensional de las Condiciones de Vida – IMCV aportado por la Gobernación de Antioquia (2019), tiene un puntaje de 30,07%, estas condiciones plantean retos importantes para la planeación del desarrollo en el municipio, de modo que sea posible acortar estas brechas y mejorar las condiciones de calidad de vida del territorio.

 Municipio de Peque, Antioquia República de Colombia Nit: 890.982.301-4	PLAN DE DESARROLLO MUNICIPAL	Código: 100.24.06	2024 - 2027
		Versión 1	
		Página 24 de 206	

OBJETIVOS DE DESARROLLO SOSTENIBLE - ODS PARA TRANSFORMAR NUESTRO MUNICIPIO:

El 25 de septiembre de 2015, los líderes mundiales adoptaron un conjunto de objetivos globales para erradicar la pobreza, proteger el planeta y asegurar la prosperidad para todos como parte de una nueva agenda de desarrollo sostenible. Cada objetivo tiene metas específicas que deben alcanzarse en los 15 años siguientes a su aprobación.

Los Objetivos de Desarrollo Sostenible (ODS), son el plan maestro para conseguir un futuro sostenible para todos. Tiene una interrelación entre sí, e incorpora los desafíos globales a los que nos enfrentamos día a día, como la pobreza, la desigualdad, el clima, la degradación ambiental, la prosperidad, la paz y la justicia. Así que se insta a todos los países, ya sean ricos, pobres o de ingresos medianos, a adoptar medidas para promover la prosperidad al tiempo que protegen el planeta; reconociendo las iniciativas para acabar con la pobreza en vínculo con las estrategias que favorezcan el crecimiento económico, además de la garantía de acceso a la educación, la salud, la protección social y del medio ambiente.

A pesar de que los ODS no son jurídicamente obligatorios, se espera que los gobiernos los adopten como propios y establezcan marcos nacionales para su logro. Los países tienen la responsabilidad primordial del seguimiento y examen de los progresos conseguidos en el cumplimiento de los objetivos, para lo cual es necesario recopilar datos fiables, accesibles y oportunos. Las actividades regionales de seguimiento y examen se basarán en análisis llevados a cabo a nivel nacional y contribuirán al seguimiento y examen a nivel mundial.

Dado que nuestra propuesta de gobierno no es ajena a la problemática mundial planteada, acogemos este llamado global para contribuir a la transformación social hacia territorios más equitativos y protectores de la vida humana y del medio ambiente. A partir del reconocimiento del contexto, pertinencia y aplicabilidad territorial, articulando con los diferentes programas y proyectos a desarrollar durante el cuatrienio 2020 – 2023. Los objetivos en relación son:

 Municipio de Peque, Antioquia República de Colombia Nit: 890.982.301-4	PLAN DE DESARROLLO MUNICIPAL	Código: 100.24.06	2024 - 2027
		Versión 1	
		Página 25 de 206	

FIGURA 3: OBJETIVOS DE DESARROLLO SOSTENIBLE 2030.



Fuente: ONU, 2015

 Municipio de Peque, Antioquia República de Colombia Nit: 890.982.301-4	PLAN DE DESARROLLO MUNICIPAL	Código: 100.24.06	2024 - 2027
		Versión 1	
		Página 26 de 206	

Además de acoger dichos objetivos, articulamos nuestras propuestas con las apuestas del Plan de Desarrollo Nacional ‘Pacto por Colombia, Pacto por la Equidad’ (Ley 1955 de 2019). Así las metas nacionales, se correlacionan a la propuesta de desarrollo de nuestro territorio, generando sincronía con los compromisos nacionales del cuatrienio de la administración del presidente Gustavo Petro.

ESTRUCTURA DEL PLAN

El Plan de Desarrollo Peque “Un Gobierno Comunitario 2024 – 2027” se encuentra dividido en cuatro líneas estratégicas, las cuales a su vez se subdividen en sectores de desarrollo, programas, Indicadores de Resultado e Indicadores de producto, como se relaciona en la Tabla 2.

TABLA 3. LÍNEAS ESTRATÉGICAS, SECTORES, INDICADORES DE RESULTADOS Y DE PRODUCTO DEL PDM.

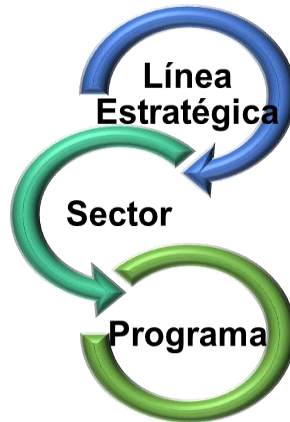
Línea Estratégica	Sectores	Indicadores de Resultados	Indicadores de Producto
1. Buen Gobierno y Participación Ciudadana	7	8	37
2. Bienestar Comunitario	9	16	83
3. Medio Ambiente y Economía Sostenible	5	5	56
4. Infraestructura Pública Comunitaria	3	5	22
Totales	24	34	198

Fuente: elaboración propia.

Estas líneas se construyeron bajo el enfoque de gestión basada en resultados, el cual integra elementos para la planificación, supervisión y evaluación de proyectos y programas, con esto se pretende la consecución de los mejores resultados posibles, mejorando la eficiencia y eficacia. Su proceso lógico se describe en la

 Municipio de Peque, Antioquia República de Colombia Nit: 890.982.301-4	PLAN DE DESARROLLO MUNICIPAL	Código: 100.24.06	2024 - 2027
		Versión 1	
		Página 27 de 206	

FIGURA 4: GESTIÓN BASADA EN RESULTADOS.



Fuente: elaboración propia.

1. LÍNEA 1: BUEN GOBIERNO Y PARTICIPACIÓN COMUNITARIA



Definiremos Procesos Organizativos de Planeación, Participación, Vigilancia y Control que permitan absoluta transparencia, probidad y pulcritud en la consecución y ejecución de los recursos de las comunidades a través de la promoción de **Veedurías ciudadanas** y comités comunitarios por la transparencia, en busca de

 <p>Municipio de Peque, Antioquia República de Colombia Nit: 890.982.301-4</p>	<p>PLAN DE DESARROLLO MUNICIPAL</p>	<p>Código: 100.24.06</p>	<p>2024 - 2027</p>
		<p>Versión 1</p>	
		<p>Página 28 de 206</p>	

mejorar nuestra Institucionalidad hacia un **Buen gobierno**; reconociendo los liderazgos institucionales, sociales y comunitarios que promuevan buenas prácticas laborales, de honradez y de gestión, pues gobernar y administrar bien los recursos del pueblo son **Un gesto de paz** en el municipio y la región.

Buscaremos una amplia participación de las comunidades en los procesos de desarrollo del municipio, generando **un Diálogo Ciudadano** amplio, democrático y permanente que nos permita definir nuestra vocación agraria, política, económica, social y cultural, en busca de una vida digna y en paz para todos los Pequenses.

Así mismo, pretendemos que los Pequenses sean protagonistas de su propia historia, que su participación incida en el desarrollo de competencias autoevaluativas de sí mismos y del Municipio, de tal manera que se valoren todas las fuerzas de un grupo consoGlidado en pro de mejorar las condiciones sociales ya existentes.

Por medio de acompañamiento y capacitación constante estamos convencidos que nacerá en nuestros ciudadanos una nueva actitud ante la administración Municipal, pues no siempre estarán a la espera de la solución de todas y cada una de las necesidades de cada localidad, si no que, por el contrario, ellos serán quienes dentro de sus posibilidades asegurarán bienestar general, serán intermediarios y conciliadores.

Objetivo de la Línea:

Capacitar y fortalecer a las Juntas de Acción Comunal en procesos políticos-administrativos, garantizando su derecho ciudadano a decidir y gestionar en la implementación de acciones públicas.

Objetivo de Desarrollo Sostenible - ODS de la Línea.

Figura 7: Objetivo de Desarrollo Sostenible - ODS Línea 1.

 Municipio de Peque, Antioquia República de Colombia Nit: 890.982.301-4	PLAN DE DESARROLLO MUNICIPAL	Código: 100.24.06	2024 - 2027
		Versión 1	
		Página 29 de 206	



Fuente: construcción propia.






1.1. SECTOR 1: TERRITORIO.

En el sector Territorio encontramos diferentes oportunidades de mejora asociadas a los procesos de ordenamiento del territorio de los Pequenses. Aspectos que fueron identificados en el marco de los diálogos ciudadanos y a través de los insumos diagnósticos presentados por el Departamento Nacional de Planeación -DNP-.

Uno de los elementos esenciales pendientes en el municipio es lo que la Dirección de Ordenamiento Social y Mercado de Tierras de la Unidad de Planificación Rural y Agropecuaria enmarca en el Índice de informalidad municipal, para el caso de este territorio, se presenta un 75,80% de informalidad en la titulación de los predios, razón por la cual es necesario avanzar en procesos de actualización catastral que permitan mitigar estas brechas.

Asimismo, es necesario fortalecer los mecanismos de planificación y ordenamiento del territorio, enmarcados en los procesos de gestión ambiental, la defensa de los recursos naturales y la financiación para los proyectos de desarrollo integral para el municipio. En esta vía, el DNP generó una serie de recomendaciones para la ejecución de acciones que permitan la generación de recursos propios para el territorio y la mitigación de la dependencia de las transferencias.

TABLA 4. REPORTE DE INDICADORES DNP PARA EL MUNICIPIO DE PEQUE.

INDICADOR (Variable)	FUENTE	2015	2016	2017	2018	COMPORTAMIENTO HISTÓRICO DEL INDICADOR
Capacidad de ahorro	IDF	46,97	32,84	40,62	38,62	
Generación de ingresos propios	IDF	38,71	29,40	31,85	33,96	
Dependencia de las transferencias	IDF	79,18	74,95	77,41	73,68	
Tasa efectiva de recaudo predial	MDM		2,28	3,11	3,02	
Gestión de instrumentos de OT MDM (Uso de instrumentos de OT)	MDM		0,50	0,50	0,50	

 Municipio de Peque, Antioquia República de Colombia Nit: 890.982.301-4	PLAN DE DESARROLLO MUNICIPAL	Código: 100.24.06	2024 - 2027
		Versión 1	
		Página 30 de 206	

Fuente: Departamento Nacional de Planeación.

Como se evidencia en la Tabla 3 por parte del DNP es fundamental para el municipio avanzar en la reglamentación de otros instrumentos de financiación del ordenamiento territorial. Entre estas oportunidades de mejora encontramos la revisión de la contribución de la valorización, la necesidad de actualizar la información catastral y la revisión de los procesos urbanísticos, por lo cual es fundamental hacer análisis y estructuración de posibles modificaciones el Esquema de Ordenamiento Territorial -EOT-.

Movilidad

La movilidad humana es uno de los factores claves del desarrollo territorial, la posibilidad de la ampliación de las vías secundarias y terciarias ha acarreado para el municipio el crecimiento del parque automotor, siendo las motocicletas el principal medio de transporte interveredal.

Para el año 2021, la Tasa de lesiones en accidentes de tránsito por cada 100.000 habitantes fue de 11,88% y la Tasa de homicidios en accidentes de tránsito por cada 100.000 habitantes fue de 47,54%. Ante estas condiciones, es fundamental para las autoridades del municipio ejercer un debido control tanto de los diferentes automotores, como del cumplimiento de las diferentes normas que establece el Código Nacional de Tránsito, esto es, velar por la integridad y la seguridad humana de los Pequenses, así como el goce y disfrute de la infraestructura vial para todos.

De este modo, el Plan de Desarrollo Peque un Gobierno Comunitario plantea la generación de acciones pedagógicas, para la promoción de acciones preventivas en materia de seguridad vial, así como articulación interinstitucional para realizar acciones operativas que permitan el control a quienes infrinjan estas normas.

- **Objetivo del sector:** Implementar el EOT, para armonizar el desarrollo productivo, turístico y habitacional según los potenciales del municipio, y fortalecer la educación vial y la prevención de la incidentalidad.





TABLA 5. INDICADORES DE RESULTADO - SECTOR 1 TERRITORIO.

“Administración Municipal 2024-2027”

Conmutador 8 55 21 43 ext 120.

e-mail: contactenos@peque-antioquia.gov.co

 Municipio de Peque, Antioquia República de Colombia Nit: 890.982.301-4	PLAN DE DESARROLLO MUNICIPAL	Código: 100.24.06	2024 - 2027
		Versión 1	
		Página 31 de 206	

Indicador de Resultado	Unidad	Línea Base	Meta Cuatrienio	Forma de Cálculo	ODS	Dependencia Responsable
Implementación del EOT	Porcentaje	0	33%	Aumento	  	Secretaría de Planeación
Educación vial y prevención de la accidentalidad	Número	0	4	Sostenimiento		Secretaría General y de Gobierno

Fuente: elaboración propia.








PROGRAMA 1: ORDENAMIENTO TERRITORIAL

Dependencia responsable: Secretaría de Planeación y Obras Públicas.

Corresponsables: Secretaría General y de Gobierno, Secretaría de Hacienda.

TABLA 6. INDICADORES DE PRODUCTO – PROGRAMA 1 ORDENAMIENTO TERRITORIAL.

 Municipio de Peque, Antioquia República de Colombia Nit: 890.982.301-4	PLAN DE DESARROLLO MUNICIPAL	Código: 100.24.06	2024 - 2027
		Versión 1	
		Página 32 de 206	

Indicador de Resultado	Nombre de Producto	Unidad de medida	Línea Base	Meta Cuatrienio	Forma de Cálculo	ODS
Implementación del EOT	Revisión y ajustes al Esquema de Ordenamiento Territorial (EOT)	Número	0	4	Acumulado	 
Implementación del EOT	Actualización catastral con enfoque multipropósito	Número	0	1	Acumulado	 
Implementación EOT	Implementación de una Geodatabase Corporativa y Manejo de la Oficina Virtual de Catastro OVC	Número	0	4	Acumulado	 
Implementación EOT	Base de datos del SISBEN actualizada	Número	0	400	Acumulado	

Fuente: elaboración propia.

PROGRAMA 2: SEGURIDAD VIAL: UNA NECESIDAD SOCIAL

Dependencia responsable: Secretaría de Planeación y Obras Públicas.

 Municipio de Peque, Antioquia República de Colombia Nit: 890.982.301-4	PLAN DE DESARROLLO MUNICIPAL	Código: 100.24.06	2024 - 2027
		Versión 1	
		Página 33 de 206	

Corresponsables: Secretaría General y de Gobierno, Secretaría de Hacienda.

TABLA 7. INDICADORES DE PRODUCTO – PROGRAMA 2 SEGURIDAD VIAL: UNA NECESIDAD SOCIAL

Indicador de Resultado	Nombre de Producto	Unidad de medida	Línea Base	Meta Cuatrienio	Forma de Cálculo	ODS
Educación vial y prevención de la accidentalidad	Servicio de educación informal en seguridad vial	Número	0	4	Acumulado	

Fuente: elaboración propia.

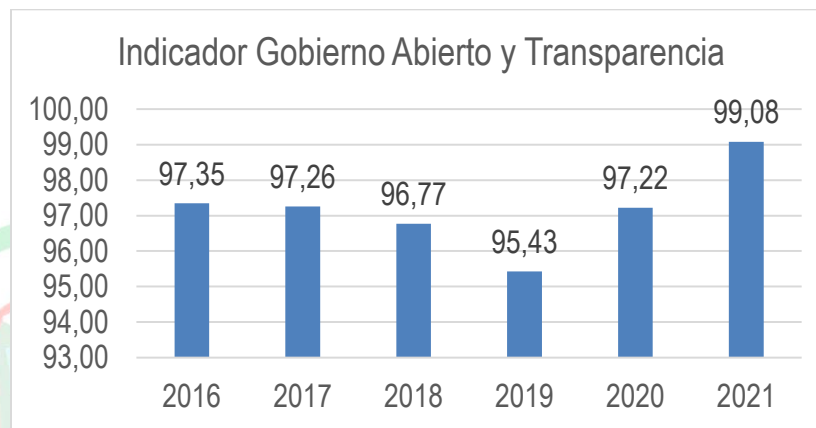


Alcaldía de Peque

1.2. SECTOR 2: TRANSPARENCIA

La transparencia en el ejercicio del gobierno y en la ejecución del presupuesto es uno de los principios como gobierno. En el municipio se ha generado un avance importante en los indicadores de Gobierno Abierto y Transparencia, como lo expresa el Figura 8.

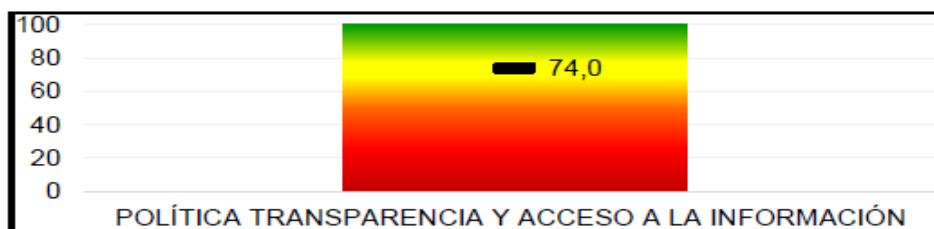
FIGURA 5. INDICADOR DE GOBIERNO ABIERTO Y TRANSPARENCIA DNP.



Fuente: elaboración propia, con base en DNP, 2024

Sin embargo, más allá del desempeño de este indicador, para el municipio en el autodiagnóstico realizado en el año 2019, indicó un cumplimiento del 74% por lo cual se hizo necesario iniciar una serie de acciones de mejora. Estas están orientadas al acceso de la información, los tiempos de respuesta de las PQRS, así como la simplificación de trámites y el relacionamiento con la sociedad civil.

FIGURA 6. PUNTAJE AUTODIAGNÓSTICO POLÍTICA DE TRANSPARENCIA Y ACCESO A LA INFORMACIÓN.



Fuente: Peque, 2019.

 <p>Municipio de Peque, Antioquia República de Colombia Nit: 890.982.301-4</p>	<p>PLAN DE DESARROLLO MUNICIPAL</p>	<p>Código: 100.24.06</p>	<p>2024 - 2027</p>
		<p>Versión 1</p>	
		<p>Página 35 de 206</p>	

En este sentido, y de cara al relacionamiento con la comunidad, es fundamental el factor socio – organizacional, en cabeza de las organizaciones sociales y los comités. Actualmente se tienen las siguientes organizaciones conformadas:

- Equipo De Respuesta Rápida Municipal
- Consejo Municipal de Política Social
- Consejo territorial de seguridad social
- Mesa Técnica Municipal de proyectos con recursos del Proyecto Hidroeléctrico Ituango
- Comité Municipal de Gestión del Riesgo y de Desastres CMGRD
- Asociación de Juntas de Acción Comunal “Asocomunal”
- Comité de Certificación Municipal, Programa Más Familias en Acción
- Consejo Municipal de Cultura
- Comité de Salud Mental Municipal
- Junta Local Parque Educativo
- Comité de Adultos Mayores Municipal
- Junta Municipal de Educación
- Consejo de Seguridad Municipal
- Consejo Municipal de Desarrollo Rural
- Comité de Discapacidad Municipal
- Consejo Municipal de Juventud
- Comité de Seguridad Municipal
- Mesa de Participación De Víctimas Del Municipio
- Comité de Seguimiento Electoral Municipal
- Comité de vigilancia epidemiológica
- Comité de Espacio Público Municipal
- Mesa de Infancia y Adolescencia Municipal
- Comité de Orden Público Municipal
- Comité de participación comunitaria
- Comité de Archivos Municipal
- Comité de Conciliación Municipal

Con base en estos elementos, se propone la formalización de estas organizaciones y Comités, con miras al desarrollo de veedurías que busquen la consolidación de la transparencia y las buenas prácticas administrativas y de buen gobierno en el municipio.



Componente estratégico:

“Administración Municipal 2024-2027”
 Conmutador 8 55 21 43 ext 120.
 e-mail: contactenos@peque-antioquia.gov.co

 Municipio de Peque, Antioquia República de Colombia Nit: 890.982.301-4	PLAN DE DESARROLLO MUNICIPAL	Código: 100.24.06	2024 - 2027
		Versión 1	
		Página 36 de 206	

- **Objetivo del sector:** Fortalecimiento de la sociedad civil, a través de la creación y consolidación de instancias, espacios y comités de participación, veeduría y marco normativo que fortalezcan la ciudadanía.

TABLA 8. INDICADORES DE RESULTADO SECTOR 2 – TRANSPARENCIA.

Indicador de Resultado	Unidad	Línea Base	Meta Cuatrienio	Forma de Cálculo	ODS	Dependencia Responsable
Creación y fortalecimiento del sistema de participación para la transparencia institucional	Número	0	1	Mantenimiento		Secretaría de Planeación, Secretaría de Bienestar Social y Salud y Secretaría General y de Gobierno.
Creación de veedurías, comités, instancias ciudadanas e instrumentos y estrategias para el control y vigilancia administrativa	Número	0	1	Mantenimiento		Secretaría de Planeación, Secretaría de Bienestar Social y Salud y Secretaría General y de Gobierno.

Fuente: elaboración propia.

 Municipio de Peque, Antioquia República de Colombia Nit: 890.982.301-4	PLAN DE DESARROLLO MUNICIPAL	Código: 100.24.06	2024 - 2027
		Versión 1	
		Página 37 de 206	

PROGRAMA 1: ORGANIZACIÓN INSTITUCIONAL Y COMUNITARIA PARA LA TRANSPARENCIA

Dependencia Responsable: Secretaría de Planeación, Secretaría de Bienestar Social y Salud y Secretaría General y de Gobierno.

Corresponsables: todas las dependencias del municipio.

TABLA 9. INDICADORES DE PRODUCTO – PROGRAMA 1 ORGANIZACIÓN INSTITUCIONAL Y COMUNITARIA PARA LA TRANSPARENCIA.

Indicador de Resultado	Nombre de Producto	Unidad de medida	Línea Base	Meta Cuatrienio	Forma de Cálculo	ODS
Creación y fortalecimiento del sistema de participación para la transparencia institucional	Descentralización de servicios de la administración en las comunidades.	Número	0	8	Acumulado	17 ALIANZAS PARA LOGRAR LOS OBJETIVOS
Creación y fortalecimiento del sistema de participación para la transparencia institucional	Rendición de cuentas y transparencia en el manejo financiero	Número	4	4	Mantenimiento	17 ALIANZAS PARA LOGRAR LOS OBJETIVOS
Creación y fortalecimiento del sistema de participación para la transparencia	Conformación de Veeduría Ciudadana en el municipio	Número	0	1	Mantenimiento	17 ALIANZAS PARA LOGRAR LOS OBJETIVOS

“Administración Municipal 2024-2027”

Conmutador 8 55 21 43 ext 120.

e-mail: contactenos@peque-antioquia.gov.co

 Municipio de Peque, Antioquia República de Colombia Nit: 890.982.301-4	PLAN DE DESARROLLO MUNICIPAL	Código: 100.24.06	2024 - 2027
		Versión 1	
		Página 38 de 206	

Indicador de Resultado	Nombre de Producto	Unidad de medida	Línea Base	Meta Cuatrienio	Forma de Cálculo	ODS
institucional						

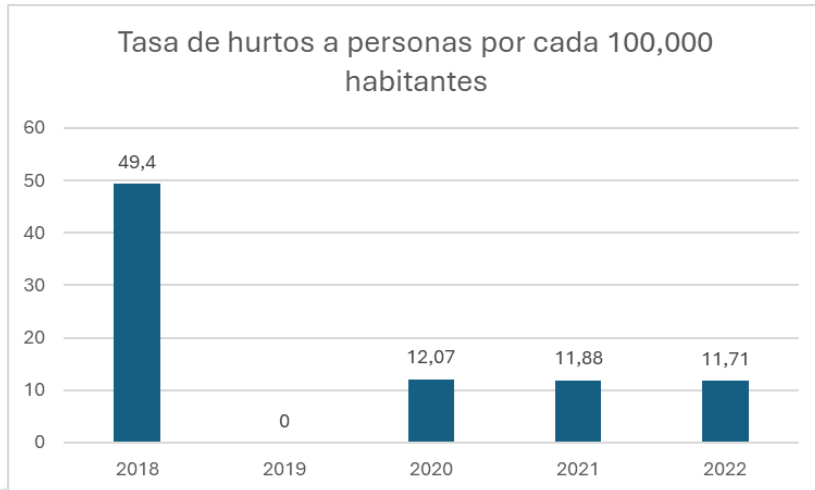
Fuente: construcción propia.

1.3. SECTOR 3: SEGURIDAD Y CONVIVENCIA

La construcción de entornos seguros, la provisión de seguridad pública y el bienestar de los Pequenses es fundamental para el desarrollo del municipio. Por tal motivo, es necesario seguir desarrollando acciones desde un enfoque preventivo para la promoción de la convivencia y la mitigación de la ocurrencia de hechos de inseguridad.

De acuerdo con el DNP, la Tasa de Hurtos por cada 100.000 habitantes ha variado en el tiempo, teniendo picos importantes en el 2018 y decayendo progresivamente hasta el 2022, como se expresa en la Figura 10.

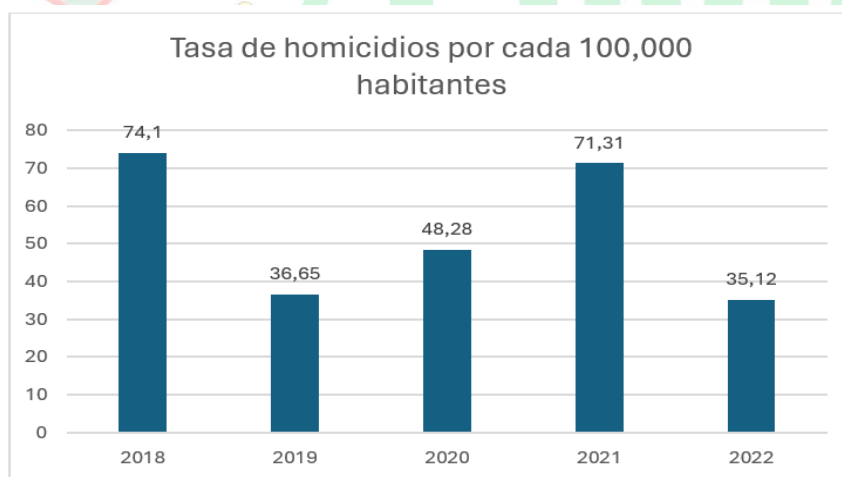
FIGURA 7. TASA DE HURTO A PERSONAS POR CADA 100.000 HABITANTES EN PEQUE.



Fuente: elaboración propia con base en DNP, 2024.

Asimismo, la Tasa de homicidios por cada 100.000 habitantes para el municipio en los últimos años ha variado entre el 74,1% para el año 2018 y 35,12% para el 2022, como se expresa en el Figura 11.

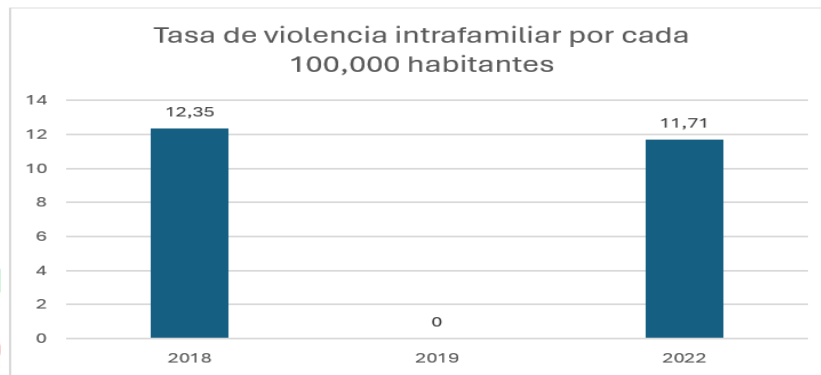
FIGURA 8. TASA DE HOMICIDIOS POR CADA 100.000 HABITANTES MUNICIPIO DE PEQUE.



Fuente: construcción propia con base en DNP, 2024.

Estas condiciones de inseguridad no solamente se presentan puertas afuera de los hogares Pequenses, la Tasa de violencia intrafamiliar por cada 100.000 habitantes se ha reportado entre el 12,35% en el año 2018 y el 11,71% para el año 2022, como se presenta en la Figura 12.

FIGURA 9. TASA DE VIOLENCIA INTRAFAMILIAR POR CADA 100.000 HABITANTES MUNICIPIO DE PEQUE.



Fuente: construcción propia con base en DNP, 2024.

Finalmente, en lo que concierne a los indicadores de convivencia ciudadana, los principales comportamientos contrarios a la convivencia que se presentaron en el municipio reportados al año 2022, fueron el incumplimiento de las órdenes de Policía, el porte de sustancias prohibidas, las riñas, el porte de armas y el ruido excesivo, como se expresa en la Tabla 7.

TABLA 10. PRINCIPALES MEDIDAS CORRECTIVAS APLICADAS EN EL MUNICIPIO DE PEQUE.

Medidas Correctivas	Porcentaje	Nombre
Primera medida correctiva al Código Nacional de Policía más impuesta en la entidad territorial	65,6%	Incumplir órdenes de policía
Segunda medida correctiva al Código Nacional de Policía más impuesta en la entidad territorial	7,2%	Porte sustancias prohibidas

 Municipio de Peque, Antioquia República de Colombia Nit: 890.982.301-4	PLAN DE DESARROLLO MUNICIPAL	Código: 100.24.06	2024 - 2027
		Versión 1	
		Página 41 de 206	


Tercera medida correctiva al Código Nacional de Policía más impuesta en la entidad territorial	6,4%	Riñas
Cuarta medida correctiva al Código Nacional de Policía más impuesta en la entidad territorial	6,4%	Porte de armas
Quinta medida correctiva al Código Nacional de Policía más impuesta en la entidad territorial	2,4%	Ruido excesivo

Fuente: construcción propia con base en DNP, 2024.


Componente estratégico:

Objetivo del sector: fortalecer al municipio de Peque, justo e incluyente que convive pacífica y legalmente, que promueve la seguridad integral de las personas, la convivencia, el respeto y la protección de los derechos humanos, el acceso en condiciones de igualdad a la justicia como derecho constitucional, la no violencia y la reconciliación; fortaleciendo la labor operativa de la fuerza pública del municipio y hacer de la participación y la colaboración de la ciudadanía la mejor herramienta para una sana convivencia, con tranquilidad y en paz.

TABLA 11. INDICADORES DE RESULTADO – SECTOR 3 SEGURIDAD Y CONVIVENCIA.

Indicador de Resultado	Unidad	Línea Base	Meta Cuatrienio	Forma de Cálculo	ODS	Dependencia Responsable
Fortalecimiento de la convivencia ciudadana, articulando entidades por competencia e implementando estrategias pedagógicas y	Porcentaje	0	1	Mantenimiento		Secretaría General y de Gobierno.

 Municipio de Peque, Antioquia República de Colombia Nit: 890.982.301-4	PLAN DE DESARROLLO MUNICIPAL	Código: 100.24.06	2024 - 2027
		Versión 1	
		Página 42 de 206	


Indicador de Resultado	Unidad	Línea Base	Meta Cuatrienio	Forma de Cálculo	ODS	Dependencia Responsable
preventivas						
Justicia cercana al ciudadano, mediante el fortalecimiento de la fuerza pública y las dependencias del municipio que tienen competencia en temas de seguridad, convivencia y paz.	Porcentaje	0	1	Mantenimiento		Secretaría General y de Gobierno.

Fuente: construcción propia.

PROGRAMA 1: LA PAZ: UN COMPROMISO DE TODOS

- **Dependencia responsable:** Secretaría General y de Gobierno.

TABLA 12. INDICADORES DE PRODUCTO – PROGRAMA 1 LA PAZ UN COMPROMISO DE TODOS.



Indicador de Resultado	Nombre de Producto	Unidad de medida	Línea Base	Meta Cuatrienio	Forma de Cálculo	ODS
Fortalecimiento de la convivencia ciudadana, articulando entidades	Promoción de programas para la sana convivencia	Número	0	1	Mantenimiento	

“Administración Municipal 2024-2027”

Conmutador 8 55 21 43 ext 120.

e-mail: contactenos@peque-antioquia.gov.co

 Municipio de Peque, Antioquia República de Colombia Nit: 890.982.301-4	PLAN DE DESARROLLO MUNICIPAL	Código: 100.24.06	2024 - 2027
		Versión 1	
		Página 43 de 206	



Indicador de Resultado	Nombre de Producto	Unidad de medida	Línea Base	Meta Cuatrienio	Forma de Cálculo	ODS
por competencia e implementando estrategias pedagógicas y preventivas						
Fortalecimiento de la convivencia ciudadana, articulando entidades por competencia e implementando estrategias pedagógicas y preventivas	Construcción del Plan Integral de Seguridad y Convivencia - PISC--	Número	0	1	Mantenimiento	
Fortalecimiento de la convivencia ciudadana, articulando entidades por competencia e implementando estrategias pedagógicas y preventivas	Mantenimiento y/o rehabilitación de casetas para aprovechamiento de los venteros informales	Número	0	20	Mantenimiento	

 Municipio de Peque, Antioquia República de Colombia Nit: 890.982.301-4	PLAN DE DESARROLLO MUNICIPAL	Código: 100.24.06	2024 - 2027
		Versión 1	
		Página 44 de 206	



PROGRAMA 2: FUERZA PÚBLICA INTEGRADA A LA COMUNIDAD

- **Dependencia responsable:** Secretaría General y de Gobierno.

TABLA 13. INDICADORES DE PRODUCTO – PROGRAMA 1 LA PAZ UN COMPROMISO DE TODOS.

Indicador de Resultado	Nombre de Producto	Unidad de medida	Línea Base	Meta Cuatrienio	Forma de Cálculo	ODS
Justicia cercana al ciudadano, mediante el fortalecimiento de la fuerza pública y las dependencias del municipio que tienen competencia en temas de seguridad, convivencia y paz	Concertación para el control y sano esparcimiento en lugares públicos y privados	Número	0	500	Acumulado	
Justicia cercana al ciudadano, mediante el fortalecimiento de la fuerza pública y las dependencias del municipio que tienen competencia en temas de seguridad, convivencia y paz	Programa de vigilancia, modernización y control para la seguridad y convivencia de los habitantes del municipio.	Número	0	1	Mantenimiento	

 Municipio de Peque, Antioquia República de Colombia Nit: 890.982.301-4	PLAN DE DESARROLLO MUNICIPAL	Código: 100.24.06	2024 - 2027
		Versión 1	
		Página 45 de 206	

Justicia cercana al ciudadano, mediante el fortalecimiento de la fuerza pública y las dependencias del municipio que tienen competencia en temas de seguridad, convivencia y paz	Apoyo a comunidades constructoras de paz	Número	0	1	Mantenimiento	
Creación y fortalecimiento del sistema de fortalecimiento de la convivencia ciudadana, articulando entidades por competencia e implementando estrategias pedagógicas y preventivas	Fortalecimiento Comisaría de Familia municipal	Número	0	1	Mantenimiento	

Fuente: construcción propia.

1.4. SECTOR 4: VÍCTIMAS

El conflicto armado ha sido uno de los grandes flagelos que afronta el territorio nacional, para el caso del municipio de Peque, se han reportado acumulado al año 2024, 19.206 víctimas por la ocurrencia de un hecho victimizante, como se expresa en la Tabla 11, de estos, 15.700 representan casos de desplazamiento forzado.

TABLA 14. HECHOS VICTIMIZANTES DESAGREGADOS MUNICIPIO DE PEQUE.

“Administración Municipal 2024-2027”
Conmutador 8 55 21 43 ext 120.
e-mail: contactenos@peque-antioquia.gov.co

 Municipio de Peque, Antioquia República de Colombia Nit: 890.982.301-4	PLAN DE DESARROLLO MUNICIPAL	Código: 100.24.06	2024 - 2027
		Versión 1	
		Página 46 de 206	

Hechos Victimizantes Desagregado					
Hecho Victimizante	Víctimas Ocurrencia	Víctimas Declaración	Víctimas Ubicación	Sujetos de Atención	Número de Eventos
Acto terrorista / Atentados / Combates / Enfrentamientos /	17	8	10	8	17
Amenaza	417	86	169	165	421
Delitos contra la libertad y la integridad sexual en desarrollo	8	0	2	2	8
Desaparición forzada	149	20	78	66	151
Desplazamiento forzado	15.700	11.081	6.950	6.454	18.234
Homicidio	934	322	451	385	1.012
Minas Antipersonal, Munición sin Explotar y Artefacto Explosivos	11	2	5	5	11
Secuestro	58	33	43	41	59
Tortura	7	1	6	6	7
Vinculación de Niños Niñas y Adolescentes a Actividades Relacionadas con el Conflicto Armado	13	3	4	4	13
Abandono o Despojo Forzado de Tierras	0	0	2	2	0
Perdida de Bienes Muebles o Inmuebles	239	244	213	193	250
Lesiones Personales Físicas	13	6	6	6	13
Lesiones Personales Psicológicas	5	0	6	6	5
Sin información	1.635	0	1.311	1.239	1.683
Total	19206	11806	9256	8582	21884

Fuente: Unidad de Víctimas, 2024, recuperado de <https://cifras.unidadvictimas.gov.co/Cifras/#!/hechos>

De otro lado, para el año 2022 se tiene un puntaje de 0,274% en la medición del Índice de Riesgo de Victimización, lo que lo sitúa en un clúster medio ante la posibilidad de materializar hechos victimizantes. Asimismo, la Tabla 12 plantea el grado de incidencia/afectación del conflicto armado, por lo cual el reporte del Índice de Incidencia del Conflicto Armado IICA se considera alto, generando un crecimiento desde su deceso en el año 2019.

TABLA 15. ÍNDICE DE INCIDENCIA DEL CONFLICTO ARMADO IICA MUNICIPIO PEQUE.

Índice	Año	Categoría
Índice de Incidencia del Conflicto Armado – IICA	2017	Medio Bajo
Índice de Incidencia del Conflicto Armado – IICA	2018	Muy Alto
Índice de Incidencia del Conflicto Armado – IICA	2019	Medio Bajo
Índice de Incidencia del Conflicto Armado – IICA	2020	Medio Bajo
Índice de Incidencia del Conflicto Armado – IICA	2021	Alto

 Municipio de Peque, Antioquia República de Colombia Nit: 890.982.301-4	PLAN DE DESARROLLO MUNICIPAL	Código: 100.24.06	2024 - 2027
		Versión 1	
		Página 47 de 206	

IICA		
------	--	--



Fuente: elaboración propia con base en DNP, 2024.

Con base en estos elementos, es fundamental avanzar en medidas tendientes a garantizar la atención integral de las víctimas y el despliegue interinstitucional que permita mitigar la ocurrencia de hechos victimizantes en el territorio.

Componente estratégico:

- **Objetivo del sector:** garantizar los derechos a las víctimas del conflicto armado, mediante el fortalecimiento de la capacidad institucional y la articulación con las entidades del nivel departamental y nacional responsables por competencia.

TABLA 16. INDICADORES DE RESULTADO – SECTOR 4 – VÍCTIMAS.

Indicador de Resultado	Unidad	Línea Base	Meta Cuatrienio	Forma de Cálculo	ODS	Dependencia Responsable
Población víctima del conflicto beneficiada con programas, proyectos o intervenciones del Estado	Porcentaje	0	100%	Acumulado	 	Secretaría General y de Gobierno






Fuente: elaboración propia.

PROGRAMA 1: VÍCTIMAS RECLAMANDO JUSTICIA Y DERECHOS

- **Dependencia responsable:** Secretaría General y de Gobierno.

 Municipio de Peque, Antioquia República de Colombia Nit: 890.982.301-4	PLAN DE DESARROLLO MUNICIPAL	Código: 100.24.06	2024 - 2027
		Versión 1	
		Página 48 de 206	

TABLA 17. INDICADORES DE PRODUCTO – PROGRAMA 1 VÍCTIMAS RECLAMANDO JUSTICIA Y DERECHOS.

Indicador de Resultado	Nombre de Producto	Unidad de medida	Línea Base	Meta Cuatrienio	Forma de Cálculo	ODS
Población víctima del conflicto beneficiada con programas, proyectos o intervenciones del Estado	Implementación de los Consejos de Seguridad sectoriales.	Número	0	12	Acumulado	
	Fortalecimiento de la Unidad de Víctimas del municipio con personal idóneo	Número	0	1	Mantenimiento	
	Eventos de conmemoración de las víctimas del conflicto	Número	1	4	Acumulado	
	Asistencia permanente en procesos de información, orientación, asesoría y acompañamiento y administrativo a la población víctima.	Porcentaje	0	100%	Acumulado	
	Apoyo y fortalecimiento de la mesa municipal de víctimas	Número	0	4	Acumulado	

Fuente: elaboración propia.

1.5. SECTOR 5: EFICIENCIA ADMINISTRATIVA

La eficiencia administrativa en el municipio de Peque es fundamental para garantizar la prestación eficaz de servicios públicos, la gestión transparente de recursos y el cumplimiento de las necesidades y expectativas de los ciudadanos. Sin embargo, existen una serie de desafíos y áreas de mejora que deben abordarse para optimizar el funcionamiento de la administración municipal.

En las mediciones realizadas por el Departamento Nacional de Planeación -DNP- se ha categorizado al municipio entre el nivel Bajo y el Medio Bajo, asociado al grupo de capacidades, como se observa en la Tabla 15.

TABLA 18. RESUMEN MEDICIÓN DE DESEMPEÑO MUNICIPAL.

Capacidades	Año	Nivel
Grupo de capacidades iniciales	2016	G5- Nivel Bajo
Grupo de capacidades iniciales	2017	G5- Nivel Bajo
Grupo de capacidades iniciales	2018	G5- Nivel Bajo
Grupo de capacidades iniciales	2019	G5- Nivel Bajo
Grupo de capacidades iniciales	2020	G4- Nivel Medio Bajo
Grupo de capacidades iniciales	2021	G4- Nivel Medio Bajo

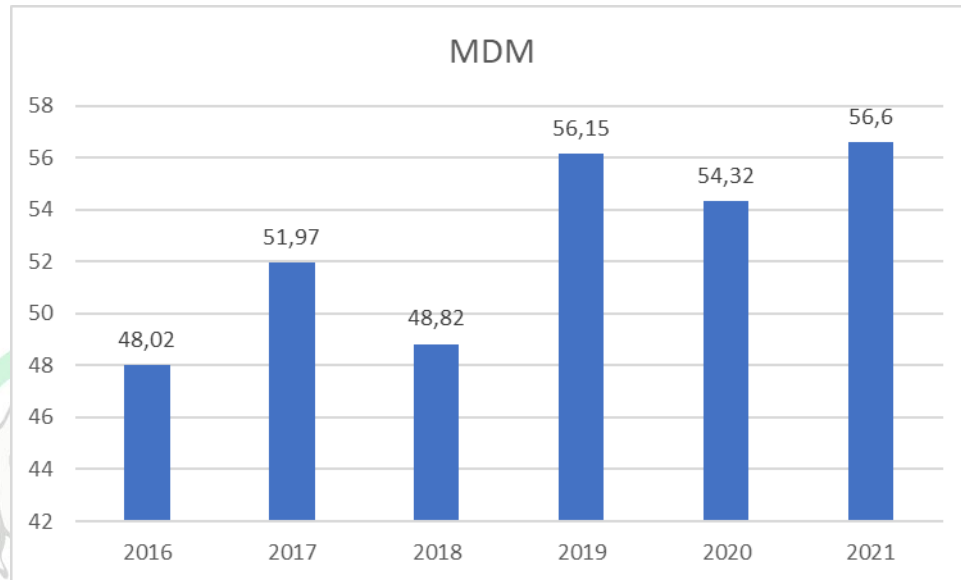
Fuente: elaboración propia con base en DNP, 2024.

Esta situación se ve reflejada en el puntaje asignado en el marco de la Medición de Desempeño Municipal, para el caso del municipio de Peque, entre el 2016 y el 2021 se presentó una variación de 8,58 puntos porcentuales, como se expresa en el Figura ##. Esto presupone una serie de

 Municipio de Peque, Antioquia República de Colombia Nit: 890.982.301-4	PLAN DE DESARROLLO MUNICIPAL	Código: 100.24.06	2024 - 2027
		Versión 1	
		Página 50 de 206	

oportunidades de mejora a nivel institucional, de carácter administrativo y técnico, asimismo, la revisión de los factores de clima organizacional y emocional de los servidores públicos del municipio.

FIGURA 13. Medición de Desempeño Municipal.



Fuente: elaboración propia con base en DNP, 2024.

- Componente estratégico:

Objetivo del Sector:

- **Talento humano:** Realizar las labores de capacitación, promoción, motivación y mejoramiento continuo del recurso humano de la administración, fomentando la eficiencia, la eficacia en el uso de los recursos y la productividad en el desarrollo de la gestión pública.
- **Reconversión tecnológica:** Modernizar los diferentes equipos y recursos tecnológicos con que cuenta la institución para realizar su labor, mejorar los métodos y procedimientos y sistematizar las labores susceptibles de ello. Optimizar el funcionamiento del banco de proyectos y capacitar a la comunidad para que ilustren mediante éstos sus necesidades.
- **Mantenimiento locativo:** Mantenimiento y adecuación del palacio municipal diferentes dependencias de los recursos y herramientas necesarias para hacer más productiva la labor.
- **Encuadre jurídico de la gestión:** Actualizar e implementar toda la normatividad.


“Administración Municipal 2024-2027”

Conmutador 8 55 21 43 ext 120.

e-mail: contactenos@peque-antioquia.gov.co

 Municipio de Peque, Antioquia República de Colombia Nit: 890.982.301-4	PLAN DE DESARROLLO MUNICIPAL	Código: 100.24.06	2024 - 2027
		Versión 1	
		Página 51 de 206	

TABLA 19. INDICADORES DE RESULTADO DEL SECTOR 5 EFICIENCIA ADMINISTRATIVA


Indicador de Resultado	Unidad	Línea Base	Meta Cuatrienio	Forma de Cálculo	ODS	Dependencia Responsable
Bienestar laboral y dignidad para los empleados del municipio	Porcentaje	1	1	Mantenimiento	 	Secretaría General y de Gobierno y Secretaría de Planeación
Dotación y mejoras locativas de la entidad	Unidad	0	1	Mantenimiento		Secretaría General y de Gobierno y Secretaría de Planeación

Fuente: elaboración propia.





PROGRAMA 1: GOBERNAR BIEN, UN DEBER Y UN PROPÓSITO.

- **Dependencia responsable:** Secretaría General y de Gobierno
- **Corresponsables:** Secretaría de Planeación y Secretaría de Hacienda






TABLA 20. INDICADORES DE PRODUCTO – PROGRAMA 1 GOBERNAR BIEN: UN DEBER Y UN PROPÓSITO.

Indicador de Resultado	Nombre de Producto	Unidad de medida	Línea Base	Meta Cuatrienio	Forma de Cálculo	ODS
Bienestar laboral y dignidad para los empleados	Incentivos para exaltar capacidades diferenciales en los empleados.	Número	1	1	Mantenimiento	

 Municipio de Peque, Antioquia República de Colombia Nit: 890.982.301-4	PLAN DE DESARROLLO MUNICIPAL	Código: 100.24.06	2024 - 2027
		Versión 1	
		Página 52 de 206	

Indicador de Resultado	Nombre de Producto	Unidad de medida	Línea Base	Meta Cuatrienio	Forma de Cálculo	ODS
del municipio						
Dotación y mejoras locativas de la entidad	Dotación de implementos e insumos necesarios para el buen funcionamiento administrativo	Número	1	1	Mantenimiento	
Dotación y mejoras locativas de la entidad	Mejoramiento a las prácticas de Archivo Municipal	Número	0	1	Mantenimiento	
Dotación y mejoras locativas de la entidad	Fortalecimiento de un banco de programas y proyectos articulado con la gestión, formulación y ejecución de proyectos a nivel departamental, nacional e internacional.	Número	0	1	Mantenimiento	
Dotación y mejoras locativas de la entidad	Construcción, mantenimiento, mejoramiento y adecuación de la infraestructura institucional	Número	0	3	Acumulado	

 Municipio de Peque, Antioquia República de Colombia Nit: 890.982.301-4	PLAN DE DESARROLLO MUNICIPAL	Código: 100.24.06	2024 - 2027
		Versión 1	
		Página 53 de 206	

Indicador de Resultado	Nombre de Producto	Unidad de medida	Línea Base	Meta Cuatrienio	Forma de Cálculo	ODS
Dotación y mejoras locativas de la entidad	Mantenimiento y adecuación del alumbrado público en zonas urbana y rural del municipio de Peque	Número	0	400	Mantenimiento	
Dotación y mejoras locativas de la entidad	Creación de la Secretaría de Agricultura, Medio Ambiente y Turismo.	Número	0	1	Mantenimiento	
Dotación y mejoras locativas de la entidad	Actualización del estatuto Tributario	Número	0	1	Mantenimiento	
Dotación y mejoras locativas de la entidad	Actualización del estatuto del presupuesto	Número	0	1	Mantenimiento	
Dotación y mejoras locativas de la entidad	Estrategia municipal de respuesta a emergencia	Número	0	1	Mantenimiento	

Fuente: elaboración propia.

 Municipio de Peque, Antioquia República de Colombia Nit: 890.982.301-4	PLAN DE DESARROLLO MUNICIPAL	Código: 100.24.06	2024 - 2027
		Versión 1	
		Página 54 de 206	

1.6. SECTOR 6. ORGANIZACIÓN SOCIAL Y COMUNITARIA.

La promoción de las formas de organización social es fundamental en el proceso de desarrollo comunitario. Este, es entendido según la ley 2166 de 2021 como el conjunto de procesos económicos, políticos, culturales y sociales, que integran los esfuerzos de la población, sus organizaciones y las del Estado, para mejorar la calidad de vida de las comunidades.

En este sentido, las acciones comunales, son la expresión social organizada, autónoma y solidaria de la sociedad civil, que tiene como propósito la promoción de un desarrollo integral, sostenible y sustentable construido a partir del ejercicio de la democracia participativa en la gestión del desarrollo de la comunidad.

De este modo, las JAC encabezan las dimensiones sociocomunitarias de estos ejercicios de participación, para el caso del municipio de Peque, se cuenta con 45 JAC reconocidas para el año 2023, las cuales se encuentran distribuidas en el área urbana y rural, como se expresa en la Tabla 18.

TABLA 21: JUNTAS DE ACCIÓN COMUNAL DEL MUNICIPIO DE PEQUE.

NÚMERO	ID JAC	DENOMINACIÓN COMPLETA DE LA JAC
1	1291	ASOCIACIÓN DE JUNTAS DE ACCIÓN COMUNAL Y VIVIENDA COMUNITARIA
2	429	JAC BARRIO ITALIA 90
3	5718	JAC BARRIO LA MIRANDA
4	5743	JAC BARRIO VILLANUEVA
5	3745	JAC CORREGIMIENTO DE LOMITAS

 Municipio de Peque, Antioquia República de Colombia Nit: 890.982.301-4	PLAN DE DESARROLLO MUNICIPAL	Código: 100.24.06	2024 - 2027
		Versión 1	
		Página 55 de 206	

NÚMERO	ID JAC	DENOMINACIÓN COMPLETA DE LA JAC
6	981	JAC CORREGIMIENTO JERIGUA
7	2232	JAC CORREGIMIENTO LOS LLANOS
8	791	JAC CORREGIMIENTO VEGA DEL INGLES
9	247	JAC VEREDA LAS FALDAS DEL CAFÉ
10	2540	JAC VEREDA BELLAVISTA
11	5873	JAC VEREDA CAÑAVERAL
12	786	JAC VEREDA EL AURA
13	5117	JAC VEREDA EL CALICHE
14	5114	JAC VEREDA EL LLANON CAÑAONA
15	2318	JAC VEREDA EL PARAMO
16	1035	JAC VEREDA EL POPAL
17	1891	JAC VEREDA GUAYABAL
18	1963	JAC VEREDA GUAYABAL DE PENA
19	4368	JAC VEREDA LA ANTIGUA
20	1054	JAC VEREDA LA BASTILLA
21	1126	JAC VEREDA LA CANDELARIA

 Municipio de Peque, Antioquia República de Colombia Nit: 890.982.301-4	PLAN DE DESARROLLO MUNICIPAL	Código: 100.24.06	2024 - 2027
		Versión 1	
		Página 56 de 206	

NÚMERO	ID JAC	DENOMINACIÓN COMPLETA DE LA JAC
22	1029	JAC VEREDA LA GUADUA
23	2307	JAC VEREDA LA UNION - EL AGRIO
24	2265	JAC VEREDA LAS FALDAS
25	5113	JAC VEREDA LAS LOMAS
26	921	JAC VEREDA LLANO DEL PUEBLO
27	1571	JAC VEREDA LOMA EL SAUCE
28	5167	JAC VEREDA LOS CHORROS
29	3892	JAC VEREDA LOS NAIPES
30	5256	JAC VEREDA MADERAL
31	5116	JAC VEREDA MONTARRON
32	2237	JAC VEREDA NUEVA LLANADA
33	5139	JAC VEREDA PORTACHUELO
34	3976	JAC VEREDA RENEGADO VALLE
35	2597	JAC VEREDA ROMERAL CHAMIZO
36	5175	JAC VEREDA SAN JOSE
37	2633	JAC VEREDA SAN JUAN DE RENEGADO

 Municipio de Peque, Antioquia República de Colombia Nit: 890.982.301-4	PLAN DE DESARROLLO MUNICIPAL	Código: 100.24.06	2024 - 2027
		Versión 1	
		Página 57 de 206	

NÚMERO	ID JAC	DENOMINACIÓN COMPLETA DE LA JAC
38	5115	JAC VEREDA SAN JULIÁN
39	3893	JAC VEREDA SAN JULIÁN DE BARBACOAS
40	5140	JAC VEREDA SAN JULIANCITO
41	3888	JAC VEREDA SAN MATEO
42	5118	JAC VEREDA SAN MIGUEL
43	5119	JAC VEREDA SAN PABLO
44	1151	JAC VEREDA SANTA AGUEDA
45	2269	JAC VEREDA TOLDAS

Fuente: Municipio de Peque, 2019

Con base en estos elementos, es fundamental generar acciones tendientes a la creación, formalización y fortalecimiento de las JAC, como base de la proyección del desarrollo territorial.

COMPONENTE ESTRATÉGICO

Objetivo del sector:

Coordinar una estrecha relación entre la comunidad, y las instituciones locales, propiciando la organización y participación de ambas partes con el fin de legalizar, formalizar y/o mejorar los procesos existentes de existencia y legalidad de las JAC.

 Municipio de Peque, Antioquia República de Colombia Nit: 890.982.301-4	PLAN DE DESARROLLO MUNICIPAL	Código: 100.24.06	2024 - 2027
		Versión 1	
		Página 58 de 206	

TABLA 22. INDICADORES DE RESULTADO - SECTOR 6 ORGANIZACIÓN SOCIAL Y COMUNITARIA.

Indicador de Resultado	Unidad	Línea Base	Meta Cuatrienio	Forma de Cálculo	ODS
Porcentaje de JAC asesoradas en legalización y formalización.	Porcentaje	38,56	100	Aumento	      
Procesos de formación políticos, administrativos, funcionales y misionales de las JAC.	Porcentaje	0	100%	Aumento	      

PROGRAMA 1. FORTALECIMIENTO DE LA CAPACIDAD DE LAS JAC.

Dependencia Responsable: Secretaría General y de Gobierno.




Corresponsables: Secretaría de Bienestar Comunitario.

 Municipio de Peque, Antioquia República de Colombia Nit: 890.982.301-4	PLAN DE DESARROLLO MUNICIPAL	Código: 100.24.06	2024 - 2027
		Versión 1	
		Página 59 de 206	

TABLA 23. INDICADORES DE PRODUCTO- PROGRAMA 1 FORTALECIMIENTO DE LA CAPACIDAD DE LAS JAC.

Indicador de Resultado	Nombre de Producto	Unidad de medida	Línea Base	Meta Cuatrienio	Forma de Cálculo	ODS
Porcentaje de JAC asesoradas en legalización y formalización.	Acompañamiento, asesoría y capacitación permanente al proceso organizativo de las Juntas de Acción Comuna (JAC) y demás organizaciones sociales y comunitarias existentes y las que surjan en el municipio de Peque.	Número	1	4	Acumulado	
Procesos de formación políticos, administrativos, funcionales y misionales de las JAC	Servicio de promoción a la participación ciudadana	Número	1	4	Acumulado	

 Municipio de Peque, Antioquia República de Colombia Nit: 890.982.301-4	PLAN DE DESARROLLO MUNICIPAL	Código: 100.24.06	2024 - 2027
		Versión 1	
		Página 60 de 206	

Indicador de Resultado	Nombre de Producto	Unidad de medida	Línea Base	Meta Cuatrienio	Forma de Cálculo	ODS
						  

Fuente: elaboración Propia.

1.7. SECTOR 7. CONCERTACIÓN DEMOCRÁTICA

Las acciones orientadas al fortalecimiento de las organizaciones comunales han estado encaminadas en el municipio hacia procesos de formalización de las Juntas de Acción Comunal, estos, si bien son fundamentales en el robustecimiento y fortalecimiento de la comunitaria, es importante virar hacia alternativas de formación y cualificación en el ejercicio de la concertación democrática y la proyección a ámbitos de gestión formal.

En este sentido, el municipio posee una ausencia de escenarios de fortalecimiento asociado a la formación y capacitación. Así como la materialización de escenarios de prospectiva o de proyección del desarrollo comunal, lo que hace fundamental la posibilidad de definir planes zonales y fomentar conocimientos en mecanismos de participación ciudadana


COMPONENTE ESTRATÉGICO

“Administración Municipal 2024-2027”
Conmutador 8 55 21 43 ext 120.
e-mail: contactenos@peque-antioquia.gov.co

 Municipio de Peque, Antioquia República de Colombia Nit: 890.982.301-4	PLAN DE DESARROLLO MUNICIPAL	Código: 100.24.06	2024 - 2027
		Versión 1	
		Página 61 de 206	

Objetivo del sector: Generar espacios de participación, inclusión y decisión con el fin de crear y definir planes zonales de desarrollo y conocimientos básicos en mecanismos de participación ciudadana.

TABLA 24. INDICADORES DE RESULTADO - SECTOR 7 CONCERTACIÓN DEMOCRÁTICA.


Indicador de Resultado	Unidad	Línea Base	Meta Cuatrienio	Forma de Cálculo	ODS
Procesos de formación políticos, administrativos, funcionales y misionales de las JAC.	Porcentaje	0	100	Aumento	

Fuente: elaboración propia.








PROGRAMA 1. PROMOCIÓN DE MECANISMOS CONSTITUCIONALES Y LEGALES PARA LOS PROYECTOS DE TRASCENDENCIA MUNICIPAL

Dependencia Responsable: Secretaría General y de Gobierno.

TABLA 25. INDICADORES DE PRODUCTO - PROGRAMA 1 PROMOCIÓN DE MECANISMOS CONSTITUCIONALES.

Indicador de Resultado	Nombre de Producto	Unidad de medida	Línea Base	Meta Cuatrienio	Forma de Cálculo	ODS
Procesos de formación políticos, administrativ	Generar espacios democráticos y de escucha para redefinir nuestra	Número	1	1	Acumulado	

 Municipio de Peque, Antioquia República de Colombia Nit: 890.982.301-4	PLAN DE DESARROLLO MUNICIPAL	Código: 100.24.06	2024 - 2027
		Versión 1	
		Página 62 de 206	

Indicador de Resultado	Nombre de Producto	Unidad de medida	Línea Base	Meta Cuatrienio	Forma de Cálculo	ODS
os, funcionales y misionales de las JAC.	vocación agraria, política, económica, ambiental, social y cultural del Municipio, definiendo el plan de desarrollo municipal y planes de desarrollo locales					     
Procesos de formación políticos, administrativos, funcionales y misionales de las JAC.	Crear y fortalecer comités impulsores de iniciativas populares y constitucionales en el municipio de Peque	Número	1	1	Acumulado	      

 Municipio de Peque, Antioquia República de Colombia Nit: 890.982.301-4	PLAN DE DESARROLLO MUNICIPAL	Código: 100.24.06	2024 - 2027
		Versión 1	
		Página 63 de 206	

Fuente: elaboración propia.

2. LÍNEA 2: BIENESTAR COMUNITARIO




La Equidad, la Integralidad y la Inclusión Social son pilares del desarrollo según los objetivos del Plan Nacional de Desarrollo, Planes, Programas y Proyectos departamentales y regionales que tienen que ver con el desarrollo municipal y demás actores del territorio y la región, donde: **La Educación** debe ser de calidad,

eficaz, eficiente, pertinente al territorio, Inclusiva y con oportunidad para todos. **La Salud** sea realmente un derecho y un servicio que llegue a todos nuestros habitantes en condiciones dignas, con igualdad, equidad y calidad. **La Niñez** sea una prioridad y puedan ser atendidos y protegidos en sus derechos bajo el principio de corresponsabilidad como entornos protectores. **Jóvenes** en busca de oportunidades para que sean un actor real de cambio y desarrollo de nuestra comunidad. **La Mujer y diferentes expresiones de género** sean respetadas, amadas y valoradas en su condición humana y que puedan alcanzar su desarrollo en condiciones dignas e igualitarias. **El adulto mayor** sea valorado, respetado y protegido como reales mentores y actores de nuestra sociedad. **La Cultura, la Recreación y el Deporte**, sean constructores de la nueva sociedad Pequense, y que **La Infraestructura Social y comunitaria** sea para todos y todas sin ningún tipo de discriminación; pues **¡El ser humano es y debe ser nuestra prioridad!**

 Municipio de Peque, Antioquia República de Colombia Nit: 890.982.301-4	PLAN DE DESARROLLO MUNICIPAL	Código: 100.24.06	2024 - 2027
		Versión 1	
		Página 64 de 206	

Objetivo de la Línea:

Mejorar la calidad de vida de la población Pequense, generando alternativas efectivas en salud, educación, cultura, deporte, atención a las familias; destacando oportunidades incluyentes y participativas para esta población, en especial víctimas del conflicto, niños, niñas y adolescentes y mujeres, con el interés de dignificar al ciudadano, en la medida que concrete altos niveles de equidad social, convivencia y cultura de la paz favoreciendo el desarrollo y progreso de nuestro territorio.



 Municipio de Peque, Antioquia República de Colombia Nit: 890.982.301-4	PLAN DE DESARROLLO MUNICIPAL	Código: 100.24.06	2024 - 2027
		Versión 1	
		Página 65 de 206	



Fuente: ONU, 2015.

2.1. SECTOR 1. EDUCACIÓN

La Educación es uno de los ejes fundamentales para el desarrollo de los territorios, la movilización social y la transformación de las condiciones y la calidad de vida de los Pequenses. En este sentido, es fundamental robustecer el sistema educativo con base en las oportunidades de mejora que se han detectado en el municipio, asociados a los Indicadores y Tasas que se identifican en la Tabla 24.

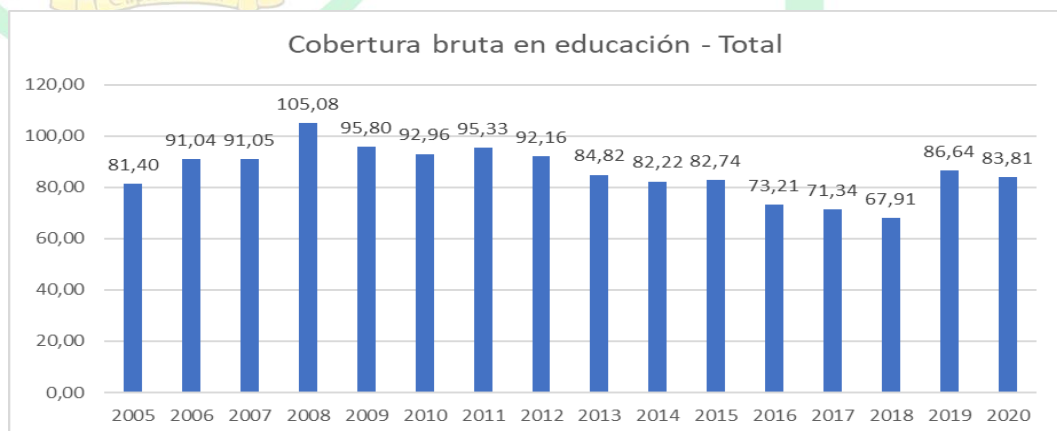
TABLA 26. INDICADORES GENERALES CENSO 2018.

Indicadores generales CENSO	Porcentaje	Año
Tasa de Analfabetismo (Censo)	16,94	2018
Tasa de Analfabetismo Urbana (Censo)	9,49	2018
Tasa de Analfabetismo Rural (Censo)	20,15	2018
Porcentaje de asistencia de 5 a 24 años (Censo)	61,18	2018
Porcentaje de asistencia de 5 a 24 años Urbana (Censo)	68,90	2018
Porcentaje de asistencia de 5 a 24 años Rural (Censo)	58,01	2018

Fuente: elaboración propia con base en DNP, 2024.

Como se evidencia en la Tabla 24, existen retos importantes asociados a la cobertura y permanencia de los estudiantes en el proceso formativo. Asimismo, es importante dar continuidad a los esfuerzos por fortalecer la cobertura urbana y rural, como se evidencia en el Figura 15, los últimos 10 años se han generado picos de decrecimiento en la cobertura bruta, con un aumento en los años 2019 y 2020.

Figura 15. Cobertura Bruta en Educación Total.

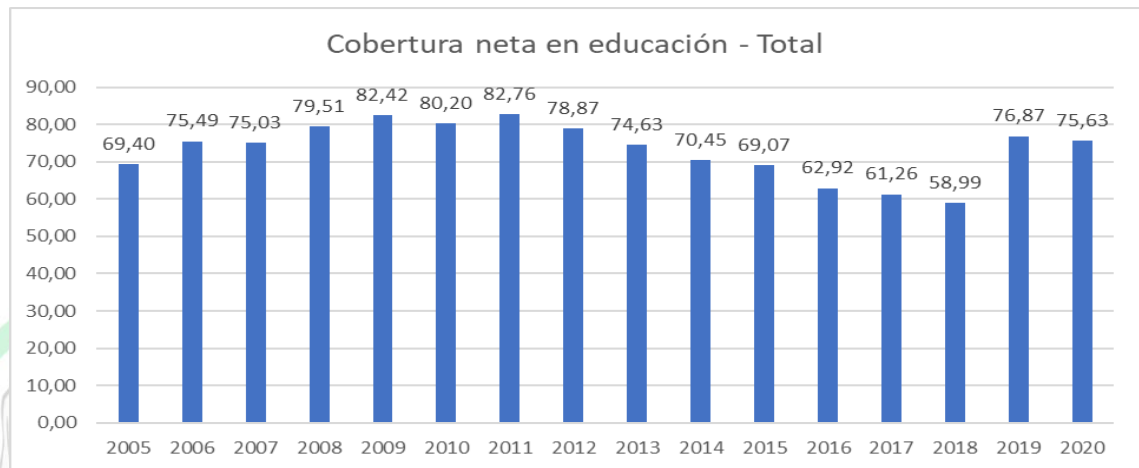


Fuente: elaboración propia con base en DNP, 2024

 Municipio de Peque, Antioquia República de Colombia Nit: 890.982.301-4	PLAN DE DESARROLLO MUNICIPAL	Código: 100.24.06	2024 - 2027
		Versión 1	
		Página 67 de 206	

De otro lado, la cobertura neta, referida a la población total sin tener en cuenta quienes se encuentran en condiciones de extraedad, ha tenido un comportamiento irregular con picos decrecientes como el del año 2018 con 58,9% y picos crecientes como el del 2019 con 76,87%.

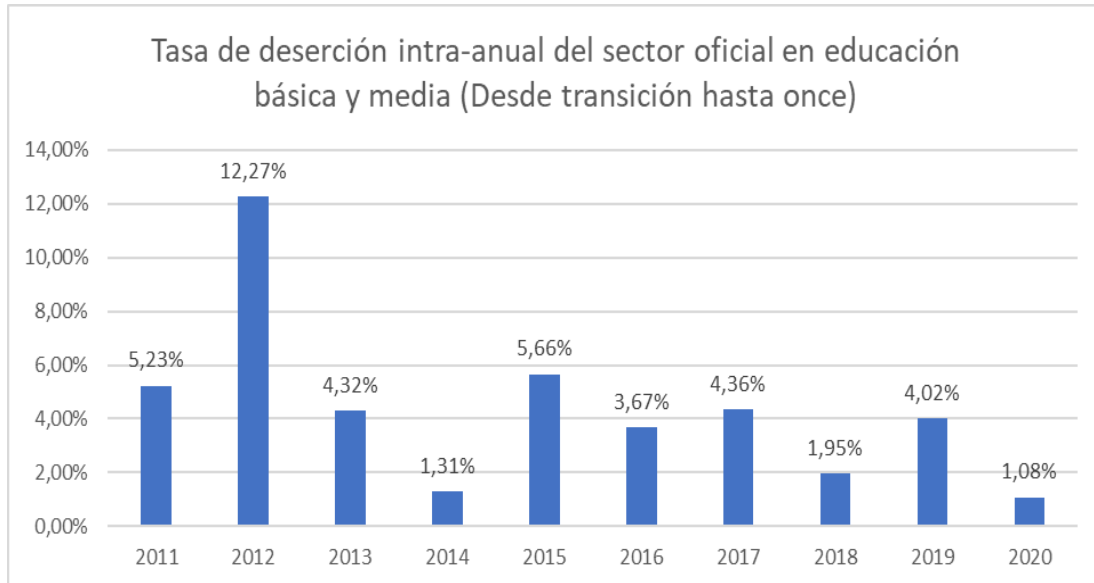
Figura 16. Cobertura Neta en Educación - Total



Fuente: elaboración propia con base en DNP, 2024

De otro lado, la tasa de deserción ha fluctuado entre el 5,6 % y el 1,08% como se expresa en el Figura 17, siendo un avance significativo para la permanencia de los estudiantes en el proceso formativo, situación que es una prioridad para el gobierno.

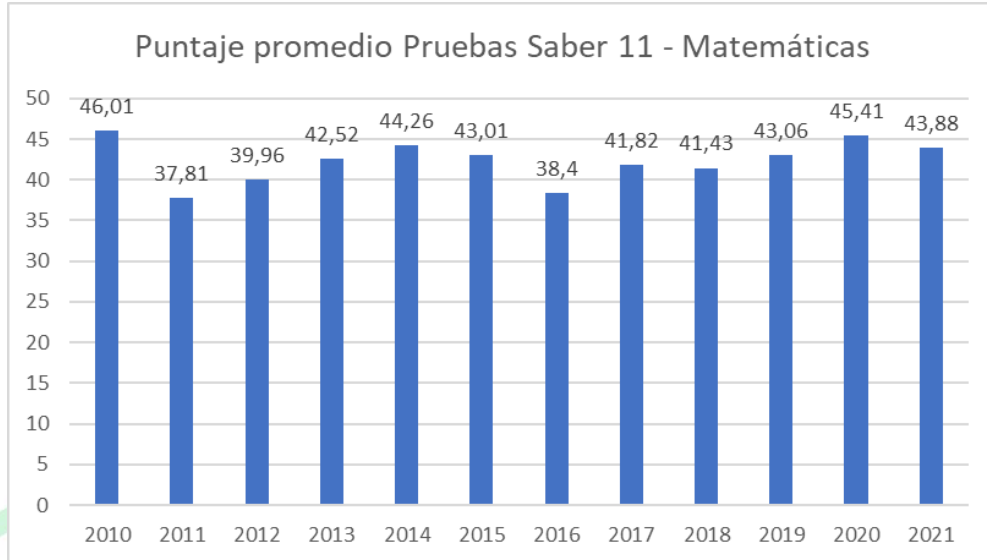
Figura 17. Tasa de Deserción Intra-Anual del Sector Oficial en Educación Básica y Media.



Fuente: elaboración propia con base en DNP, 2024.

Finalmente, es fundamental profundizar en materia de calidad educativa, para la promoción y generación de valor agregado para los estudiantes, estos retos se reflejan en el Figura 18, asociado al promedio del puntaje en las Pruebas Saber 11 – Matemáticas, el cuál ha fluctuado por encima del 40% desde el 2017.

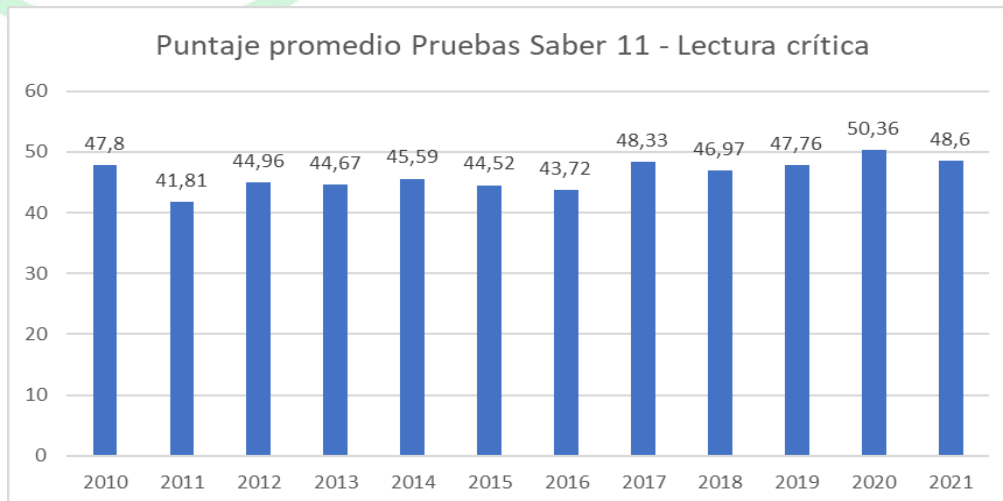
Figura 18. Puntaje Promedio Pruebas Saber 11 - Matemáticas



Fuente: elaboración propia con base en DNP, 2024.

Esta perspectiva se complementa con el Puntaje Promedio de las Pruebas Saber 11 – Lectura Crítica, como se presenta en la figura 19, el cual ha fluctuado entre el 44,52% y el 50,36%. Estas condiciones plantean una serie de acciones de mejora orientadas al fortalecimiento de la cobertura, la calidad y las condiciones de bienestar de los estudiantes.

Figura 19. Puntaje Promedio Pruebas Saber 11 – Lectura Crítica.



 Municipio de Peque, Antioquia República de Colombia Nit: 890.982.301-4	PLAN DE DESARROLLO MUNICIPAL	Código: 100.24.06	2024 - 2027
		Versión 1	
		Página 70 de 206	




Fuente: elaboración propia con base en DNP, 2024.

COMPONENTE ESTRATÉGICO





Objetivo del sector:

Aumentar los índices de calidad y cobertura de la educación en el Municipio, así como disminuir los índices de deserción escolar mediante mejoramientos de las infraestructuras físicas y de las capacidades y cualidades de los docentes, a su vez, gestionar espacios y recursos que permitan que el Municipio de Peque cuente con una amplia cobertura digital.

TABLA 27. INDICADORES DE RESULTADO – SECTOR 1 EDUCACIÓN

Indicador de Resultado	Unidad	Línea a Base	Meta Cuatrienio	Forma de Cálculo	ODS
Espacios educativos fortalecidos y mejorados tanto en infraestructura física como digital.	Número	0	40	Mantenimiento	  
Índice sintético de calidad	Número	0	14	Acumulado	

 Municipio de Peque, Antioquia República de Colombia Nit: 890.982.301-4	PLAN DE DESARROLLO MUNICIPAL	Código: 100.24.06	2024 - 2027
		Versión 1	
		Página 71 de 206	

Indicador de Resultado	Unidad	Línea Base	Meta Cuatrienio	Forma de Cálculo	ODS
educativa (ISCE)					
Cualificación y fortalecimiento de las capacidades técnicas y humanas de docentes y estudiantes.	Número	0	66	Acumulado	   

PROGRAMA 1. ESPACIOS EDUCATIVOS FORTALECIDOS Y MEJORADOS TANTO EN INFRAESTRUCTURA FÍSICA COMO DIGITAL.









Dependencia Responsable: Secretaría de Bienestar Social.

Corresponsables: Secretaría de Planeación y Obras Públicas,







TABLA 28. INDICADORES DE PRODUCTO MEJORAMIENTO DE LA CALIDAD Y LA COBERTURA.

Indicador de Resultado	Nombre de Producto	Unidad de medida	Línea Base	Meta Cuatrienio	Forma de Cálculo	ODS
				0		

 Municipio de Peque, Antioquia República de Colombia Nit: 890.982.301-4	PLAN DE DESARROLLO MUNICIPAL	Código: 100.24.06	2024 - 2027
		Versión 1	
		Página 72 de 206	

Espacios educativos fortalecidos y mejorados tanto en infraestructura física como digital.	Dotación y actualización de implementos e insumos necesarios para garantizar educación de calidad	Número	0	38	Mantenimiento 0	  
Espacios educativos fortalecidos y mejorados tanto en infraestructura física como digital.	Mejoramiento, ampliación y construcción de infraestructura educativa municipal en zonas rural y urbana del municipio de Peque	Número	0	16	Mantenimiento 0	  
Espacios educativos fortalecidos y mejorados tanto en infraestructura física como digital.	Fortalecimiento a los restaurantes y comedores escolares	Número	0	39	Acumulado	  

 Municipio de Peque, Antioquia República de Colombia Nit: 890.982.301-4	PLAN DE DESARROLLO MUNICIPAL	Código: 100.24.06	2024 - 2027
		Versión 1	
		Página 73 de 206	

Espacios educativos fortalecidos y mejorados tanto en infraestructura física como digital.	Realización de inventario de las Instituciones educativas y sus sedes anexas.	Número	0	1	Mantenimiento 0	  
Espacios educativos fortalecidos y mejorados tanto en infraestructura física como digital.	Generación de espacios en la infraestructura educativa para las universidades virtuales y presenciales	Número	0	1	Mantenimiento 0	  

Fuente: elaboración propia.










PROGRAMA 2. CUALIFICACIÓN Y FORTALECIMIENTO DE LAS CAPACIDADES TÉCNICAS Y HUMANAS DE DOCENTES Y ESTUDIANTES.

Dependencia Responsable: Secretaría de Bienestar Social.

Corresponsables: Secretaría General y de Gobierno.

 Municipio de Peque, Antioquia República de Colombia Nit: 890.982.301-4	PLAN DE DESARROLLO MUNICIPAL	Código: 100.24.06	2024 - 2027
		Versión 1	
		Página 74 de 206	

TABLA 29. INDICADORES DE PRODUCTO – PROGRAMA 2 CUALIFICACIÓN Y FORTALECIMIENTO DE LAS CAPACIDADES TÉCNICAS Y HUMANAS DE DOCENTES Y ESTUDIANTES.

Indicador de Resultado	Nombre de Producto	Unidad de medida	Línea Base	Meta Cuatrienio	Forma de Cálculo	ODS
Cualificación y fortalecimiento de las capacidades técnicas y humanas de docentes y estudiantes	Gestión para integrar la estrategia CRESE y PTAFI3.0 a los procesos de educativos	Número	0	1	Mantenimiento	  
Cualificación y fortalecimiento de las capacidades técnicas y humanas de docentes y estudiantes	Capacitación y actualización permanente a nuestros docentes	Porcentaje	0	80%	Acumulado	  
Cualificación y fortalecimiento de las capacidades técnicas y humanas de docentes y estudiantes	Continuidad del Foro Educativo en el Municipio de Peque	Número	0	4	Acumulado	  

 Municipio de Peque, Antioquia República de Colombia Nit: 890.982.301-4	PLAN DE DESARROLLO MUNICIPAL	Código: 100.24.06	2024 - 2027
		Versión 1	
		Página 75 de 206	

Cualificación y fortalecimiento de las capacidades técnicas y humanas de docentes y estudiantes	Socialización, reglamentación e implementación del Plan educativo Municipal	Número	0	1	Acumulado	  
Cualificación y fortalecimiento de las capacidades técnicas y humanas de docentes y estudiantes	Ampliación y fortalecimiento de los bachilleratos rurales e implementación de media técnica en el área rural	Número	0	1	Acumulado	  
Cualificación y fortalecimiento de las capacidades técnicas y humanas de docentes y estudiantes	Educación para el adulto y alfabetización	Número	0	32	Acumulado	  

Fuente: elaboración propia.



PROGRAMA 3. FORMACIÓN A FORMADORES (BILINGÜISMO)

Dependencia Responsable: Secretaría de Bienestar Social

Corresponsables: Secretaría de Planeación y Obras Públicas.

 Municipio de Peque, Antioquia República de Colombia Nit: 890.982.301-4	PLAN DE DESARROLLO MUNICIPAL	Código: 100.24.06	2024 - 2027
		Versión 1	
		Página 76 de 206	

TABLA 30. INDICADORES DE PRODUCTO – PROGRAMA 3 FORMACIÓN A FORMADORES (BILINGÜISMO)

Indicador de Resultado	Nombre de Producto	Unidad de medida	Línea Base	Meta Cuatrienio	Forma de Cálculo	ODS
Formación a Formadores (Bilingüismo)	Gestión para incursión a espacios de formación en otros idiomas en el municipio	Número	0	4	Acumulado	 


Fuente: elaboración propia.

PROGRAMA 4. ÍNDICE SINTÉTICO DE CALIDAD EDUCATIVA (ISCE)






Dependencia Responsable: Secretaría de Bienestar Social

Corresponsables: Secretaría de Planeación y Obras Públicas.





TABLA 31. INDICADORES DE PRODUCTO - PROGRAMA 4 ÍNDICE SINTÉTICO DE CALIDAD EDUCATIVA (ISCE)

Indicador de Resultado	Nombre de Producto	Unidad de medida	Línea Base	Meta Cuatrienio	Forma de Cálculo	ODS
Índice sintético de calidad educativa (ISCE)	Fortalecimiento del parque educativo como centro de transformación y capacitación continua.	Número	0	1	Mantenimiento	

 Municipio de Peque, Antioquia República de Colombia Nit: 890.982.301-4	PLAN DE DESARROLLO MUNICIPAL	Código: 100.24.06	2024 - 2027
		Versión 1	
		Página 77 de 206	

Índice sintético de calidad educativa (ISCE)	Implementación del transporte escolar	Número	0	1	Mantenimiento	
Índice sintético de calidad educativa (ISCE)	Población estudiantil cubierta de gratuidad en educación inicial, primaria y básica media.	Porcentaje	0	100%	Acumulado	
Índice sintético de calidad educativa (ISCE)	Garantía de prestación de servicios públicos para las instituciones educativas urbanas y rurales.	Porcentaje	0	100%	Acumulado	
Índice sintético de calidad educativa (ISCE)	Mantenimiento y mejoramiento de la cobertura del Programa de Alimentación Escolar.	Porcentaje	0	100%	Acumulado	
Índice sintético de calidad educativa (ISCE)	Actualización y seguimiento permanente de la plataforma de sistema de matrículas estudiantil.	Porcentaje	0	100%	Acumulado	

 Municipio de Peque, Antioquia República de Colombia Nit: 890.982.301-4	PLAN DE DESARROLLO MUNICIPAL	Código: 100.24.06	2024 - 2027
		Versión 1	
		Página 78 de 206	

Índice sintético de calidad educativa (ISCE)	Gestión para el acceso a la educación superior directamente en el municipio	Número	0	2	Acumulado	
Índice sintético de calidad educativa (ISCE)	Gestión para subsidiar el PIN universitario en las instituciones de educación superior.	Número	0	40	Acumulado	
Índice sintético de calidad educativa (ISCE)	Realización de eventos de promoción y prevención de los derechos	Número	0	4	Acumulado	
Índice sintético de calidad educativa (ISCE)	Fortalecimiento y democratización del Fondo Educativo Municipal (FEES)	Número	0	1	Acumulado	

Fuente: elaboración propia.

2.2. SECTOR 2. SALUD

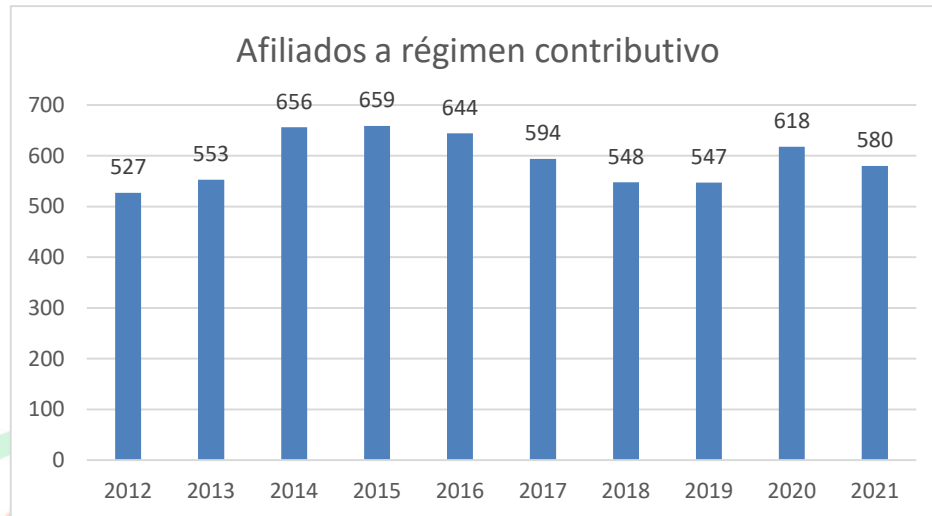
La salud es parte fundamental del desarrollo para los Pequenses. En este sentido, la Figura 20 muestra la evolución de la afiliación al sistema de salud contributivo en el municipio de Peque-Antioquia durante el período 2012-2021. Se observa que en el año 2012 el número de afiliados fue de 527, y que alcanzó su punto más alto en 2014-2015, con un total de 659. Sin embargo, a partir de ese año, se presentó una tendencia a la disminución, llegando a 547 en 2019. En 2020 se registró un leve aumento, con un total de 618, pero en 2021 volvió a bajar a 580. Esto podría indicar que hay factores económicos, sociales o políticos que afectan la capacidad de los Pequenses para acceder al sistema de salud contributivo, y que se requieren medidas para garantizar su cobertura y calidad.

“Administración Municipal 2024-2027”

Conmutador 8 55 21 43 ext 120.

e-mail: contactenos@peque-antioquia.gov.co

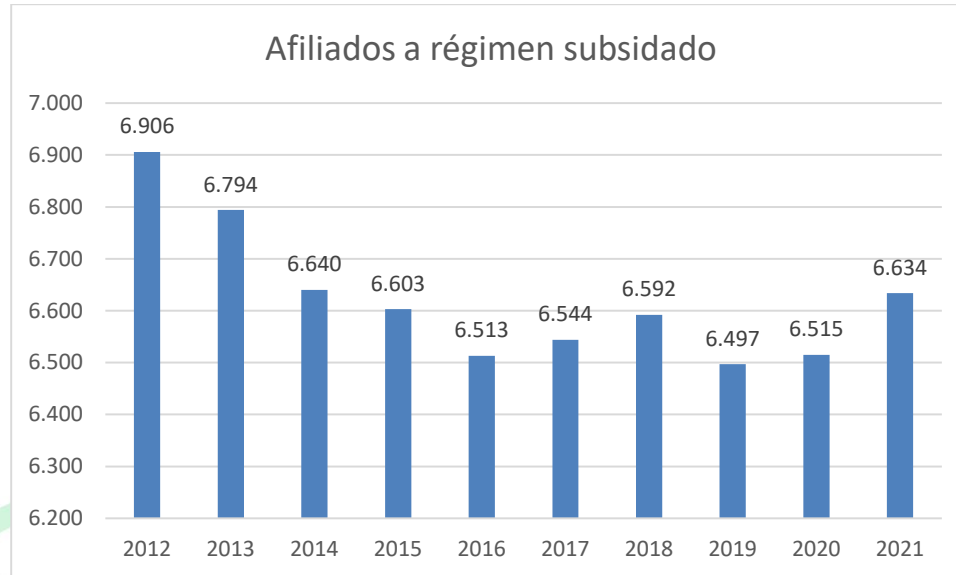
Figura 20. Afiliados al Régimen Contributivo.



Fuente: elaboración propia con base en DNP, 2024.

De otro lado, la Figura 21 ilustra la evolución de la afiliación al régimen subsidiado en el municipio de Peque-Antioquia durante el periodo 2012-2021. Se observa que, en 2012, los afiliados al régimen subsidiado sumaban 6,906, lo que correspondía al 80% de la población total de Peque. Sin embargo, desde 2014 se presentó una tendencia decreciente en el número de afiliados, alcanzando el punto más bajo en 2019, con 6,497 afiliados, equivalentes al 75% de la población total de Peque. Este comportamiento puede deberse a diversos factores, como el cambio de régimen, la migración o el fallecimiento de los afiliados.

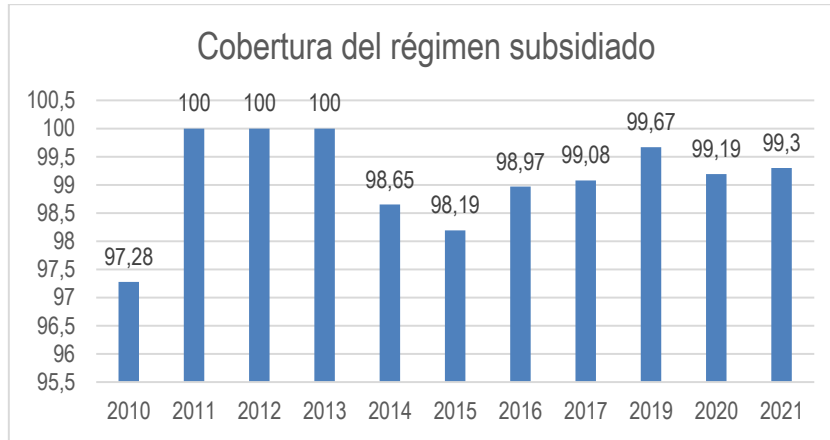
Figura 21. Afiliados al Régimen Subsidiado.



Fuente: elaboración propia con base en DNP, 2024.

La Figura 22 presenta la evolución de la cobertura del régimen subsidiado en el municipio de Peque, Antioquia, entre los años 2010 y 2021. El eje vertical muestra los porcentajes de cobertura, que oscilan entre 95.5% y 100.5%, y el eje horizontal indica los años. Se observa que la cobertura ha sido muy alta durante todo el periodo, alcanzando el 100% en los años 2011, 2012 y 2013. Sin embargo, también se aprecia una tendencia decreciente a partir de 2014, que llega a su punto más bajo en 2015 con un 98.19%. A partir de entonces, la cobertura se recupera paulatinamente hasta llegar a un 99.3% en 2021. Esto indica que el municipio de Peque ha logrado mantener una cobertura casi universal del régimen subsidiado, pero que también ha enfrentado algunos desafíos para sostenerla en el tiempo.

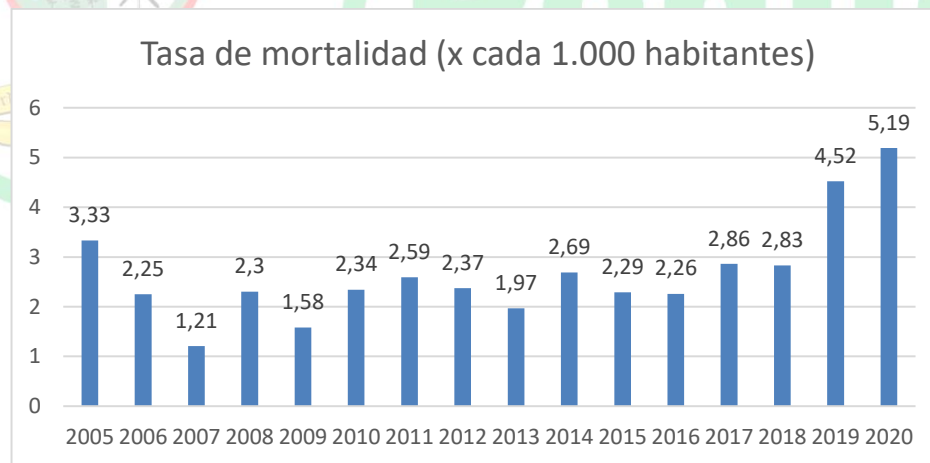
Figura 22. Cobertura del Régimen Subsidiado.



Fuente: elaboración propia con base en DNP, 2024.

Es de vital importancia que, en un ejercicio comparativo de la cantidad de personas pobres no atendidas en los años 2017 y 2019, es notable que hubo una mejora en la atención a la población pobre durante ese período.

Figura 23. Tasa de Mortalidad por cada 100 Habitantes.



Fuente: elaboración propia con base en DNP, 2024.

En el municipio de Peque-Antioquia la tasa de mortalidad (por cada 1,000 habitantes) desde 2005 hasta 2020, revela un aumento significativo en los últimos años. En 2005, la tasa era de aproximadamente 3.3. En 2010, aumentó a alrededor de 2.3. En 2014, se situó cerca de 2.6. En 2019,

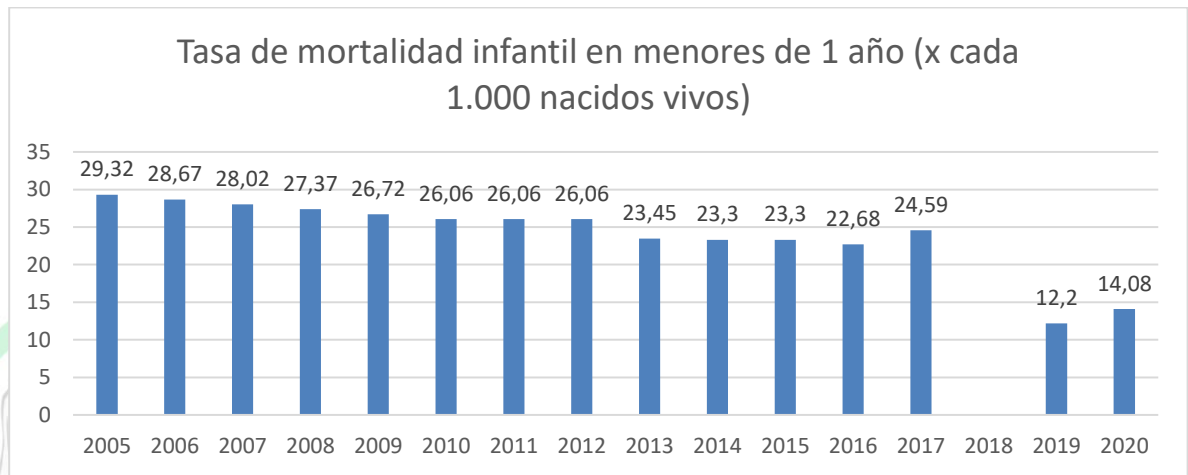
“Administración Municipal 2024-2027”

Conmutador 8 55 21 43 ext 120.

e-mail: contactenos@peque-antioquia.gov.co

hubo un aumento brusco a 4.50. Finalmente, en 2020, la tasa alcanzó su punto máximo, llegando a 5.19 por cada 1,000 habitantes. Es importante investigar las posibles causas y tomar medidas para abordar este fenómeno.

Figura 24. Tasa de Mortalidad Infantil en Menores de 1 Año.



Fuente: elaboración propia con base en DNP, 2024.

Un indicador clave de la salud y el desarrollo de una población es la tasa de mortalidad infantil en menores de 1 año. Este indicador ha disminuido de forma sostenida en el municipio de Peque-Antioquia desde el año 2005, gracias a los progresos en la atención materno-infantil y la prevención de enfermedades. La Figura muestra que la tasa de mortalidad infantil (por cada 1.000 nacidos vivos) se redujo de 29,32 en 2005 a 14,08 en 2020, lo que implica una disminución del 52%. El eje Y de la Figura indica los valores de la tasa de mortalidad infantil, que oscilan entre 0 y 35. El eje X muestra los años, desde 2005 hasta 2020.

De otro lado, el suicidio es un problema de salud pública que afecta a muchas comunidades en el mundo. En el municipio de Peque Antioquia, se observa una variación importante en las tasas de mortalidad por suicidio en los últimos cuatro años. Según los datos disponibles, en el 2017 no se registraron casos de suicidio, pero en el 2018 se presentó un aumento significativo, llegando a una tasa de 17.42% por cada 100 mil habitantes. En el 2019, la situación mejoró y no se reportaron muertes por esta causa. Sin embargo, en el 2020 se volvió a presentar un incremento, aunque menor que el del 2018, alcanzando una tasa de 13.62. Estos datos sugieren la necesidad de implementar acciones de prevención y atención integral para las personas en riesgo de suicidio y sus familias en el municipio.

“Administración Municipal 2024-2027”

Conmutador 8 55 21 43 ext 120.

e-mail: contactenos@peque-antioquia.gov.co

 Municipio de Peque, Antioquia República de Colombia Nit: 890.982.301-4	PLAN DE DESARROLLO MUNICIPAL	Código: 100.24.06	2024 - 2027
		Versión 1	
		Página 83 de 206	

Figura 25. Tasa Ajustada de Mortalidad por Lesiones Autoinflingidas.



Fuente: elaboración propia con base en DNP, 2024.

COMPONENTE ESTRATÉGICO

Objetivo del sector:

Incrementar los indicadores de cobertura al Sistema General de Seguridad Social en Salud, respaldado con recurso humano, dotación e infraestructura física; con el fin de disminuir los índices actuales de morbilidad, así como fortalecer la salud mental de los Pequenses.










PROGRAMA 1. PEQUE SALUDABLE

Dependencia Responsable: Dirección Local De Salud










Corresponsables: Hospital E.S.E San Francisco

 Municipio de Peque, Antioquia República de Colombia Nit: 890.982.301-4	PLAN DE DESARROLLO MUNICIPAL	Código: 100.24.06	2024 - 2027
		Versión 1	
		Página 84 de 206	

TABLA 33. INDICADORES DE PRODUCTO PEQUE SALUDABLE.

Indicador de Resultado	Nombre de Producto	Unidad de medida	Línea Base	Meta Cuatrienio	Forma de Cálculo	ODS
Personas beneficiadas con programas de promoción y mantenimiento de la Salud	Fortalecimiento a los programas de promoción y mantenimiento de la salud y acercamiento del servicio de P y M y otros servicios de salud a la comunidad en sus viviendas.	Número	0	900	Acumulado	  
Convenios interinstitucionales para la salud	Generar mecanismos de apoyo que faciliten el acceso efectivo al sistema de salud, entre el Municipio de Santa Fe de Antioquia y el Municipio de Peque.	Número	0	4	Acumulado	  
% de población pobre no asegurada beneficiada	Asesoría y aseguramiento a población pobre no asegurada- Servicio a la oferta.	Porcentaje	0	100%	Acumulado	  

 Municipio de Peque, Antioquia República de Colombia Nit: 890.982.301-4	PLAN DE DESARROLLO MUNICIPAL	Código: 100.24.06	2024 - 2027
		Versión 1	
		Página 85 de 206	

% de cobertura de régimen subsidiado	Cobertura del régimen subsidiado	Porcentaje	0	90%	Acumulado	  
Hogar de paso fortalecido	Fortalecimiento del Hogar de paso Valle David del Municipio de Peque	Número	0	1	Mantenimiento 0	  
Campañas de salud mental y de prevención de consumo SPA realizadas	Promoción y mantenimiento de la salud mental y prevención del consumo de las sustancias psicoactivas (SPA)	Número	0	8	Acumulado	  

Fuente: elaboración propia.

PROGRAMA 2. INVERSIÓN EN INFRAESTRUCTURA Y DOTACIÓN DE IMPLEMENTOS E INSUMOS DE SALUD.

Dependencia Responsable: Dirección Local De Salud

Corresponsables: Secretaría de Planeación y Obras Públicas, Hospital E.S.E San Francisco.

TABLA 34. INDICADORES DE PRODUCTO - PROGRAMA 2 INVERSIÓN EN INFRAESTRUCTURA Y DOTACIÓN DE IMPLEMENTOS E INSUMOS DE SALUD.

 Municipio de Peque, Antioquia República de Colombia Nit: 890.982.301-4	PLAN DE DESARROLLO MUNICIPAL	Código: 100.24.06	2024 - 2027
		Versión 1	
		Página 86 de 206	

Indicador de Resultado	Nombre de Producto	Unidad de medida	Línea Base	Meta Cuatrienio	Forma de Cálculo	ODS
Inversión en infraestructura y dotación de implementos e insumos de salud.	Ampliación y mejoramiento de infraestructura pública y servicios de salud en el Municipio de Peque	Número	0	1	Acumulado	 
Inversión en infraestructura y dotación de implementos e insumos de salud.	Dotación de implementos e insumos necesarios para un eficiente servicio de salud en el Municipio.	Número	0	1	Mantenimiento	 
Inversión en infraestructura y dotación de implementos e insumos de salud.	Dotación y funcionamiento de la DLS	Número	0	1	Acumulado	 
Inversión en infraestructura y dotación de implementos e insumos de salud.	Capacitación y dotación en primeros auxilios a las JAC.	Número	0	20	Acumulado	 

Fuente: elaboración propia.

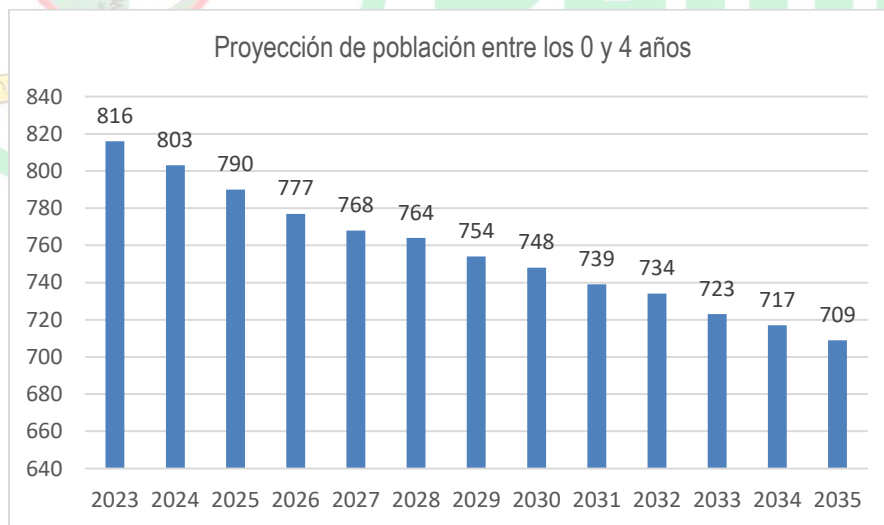
2.3. SECTOR 3. LA FAMILIA, EJE CENTRAL DE LOS PEQUENSES

Niñez

Los niños, niñas y adolescentes son ejes fundamentales del desarrollo territorial, como sujetos de especial protección, la defensa de sus derechos y la procura de su bienestar es una de las prioridades en la Planeación del Desarrollo del municipio de Peque. Este se sustenta en la Política Pública Nacional de Primera Infancia, la Ordenanza 27 de 2003, el CONPES 109 de diciembre 3 de 2007; el Plan Nacional de Salud Pública, el Decreto 3039 del 10 de agosto del 2007, la resolución 425 de febrero de 2008; y el Código de Infancia y Adolescencia, Ley 1098 de 2006 La protección integral.

Las condiciones actuales del municipio evidencian una tendencia demográfica decreciente en cuanto a la Proyección de la población entre los 0 y 4 años, como se observa en la Figura 26. En cuanto a las condiciones de salud se reportaron avances significativos en servicios de vacunación, con un descenso en el año 2020, el cual se presume debido a las condiciones de la pandemia causada por la COVID – 19.

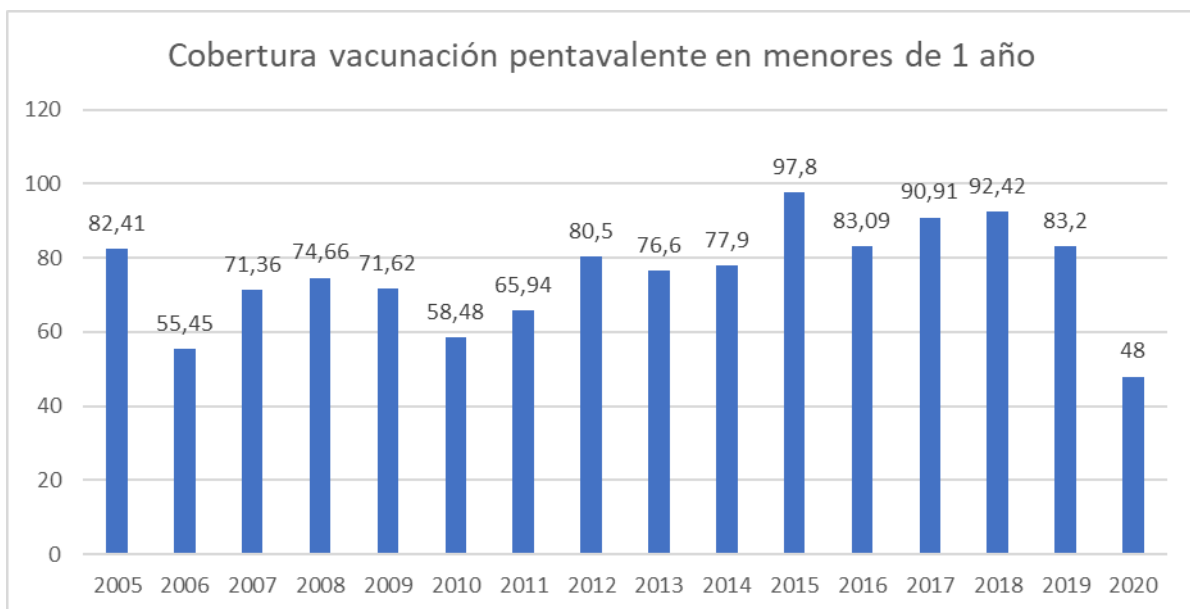
Figura 26. Proyección De Población Entre Los 0 Y 4 Años.



Fuente: DNP, 2024

Los servicios de salud son determinantes en las condiciones de bienestar de los NNA, dado el enfoque preventivo que mitiga la ocurrencia de enfermedades, como alumbramientos que pueden ser letales para esta población. De ahí que sea fundamental seguir avanzando en la ampliación de la cobertura de estos servicios.

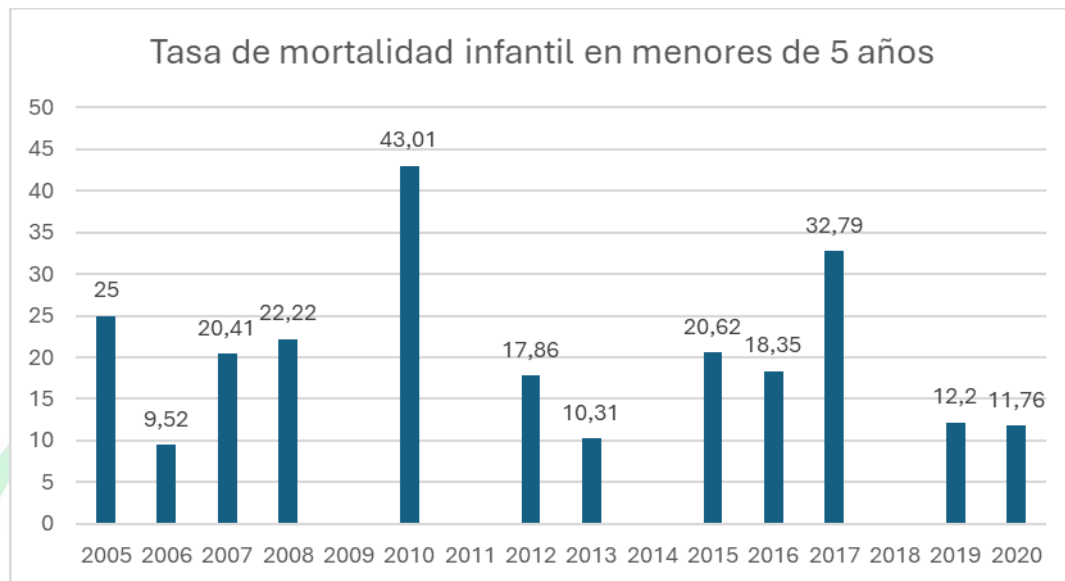
Figura 27. Cobertura Vacunación Pentavalente En Menores De 1 Año.



Fuente: elaboración propia con base en DNP, 2024

Como se observa en la Gráfica 28, la Tasa de mortalidad infantil en menores de cinco años ha tenido un comportamiento irregular en el municipio, con picos muy altos como el del año 2010 con una Tasa de 43% y una tendencia decreciente hacia el año 2020. Es fundamental avanzar en los reportes de información respecto al seguimiento y monitoreo de las condiciones de los NNA.

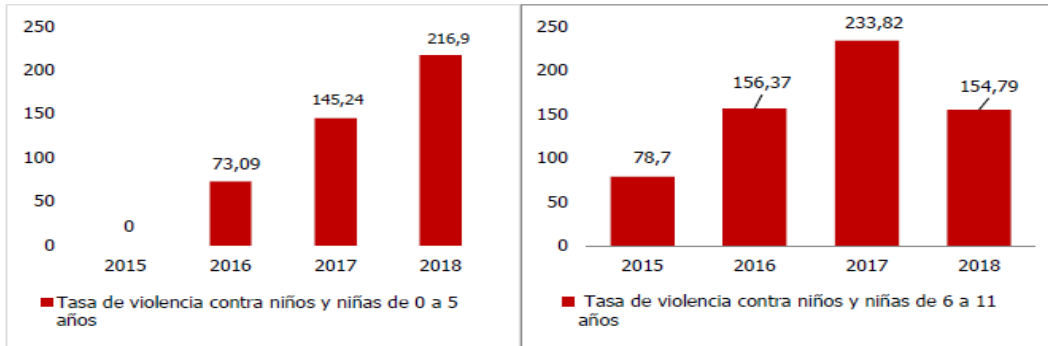
Figura 28. Tasa de Mortalidad Infantil En Menores De 5 Años.



Fuente: DNP, 2024

Otro de los fenómenos que afecta a los NNA es la violencia en sus múltiples formas de expresión, como se observa en la Figura 29, la Tasa de violencia intrafamiliar asociada a la primera infancia en el municipio, plantea retos importantes en la defensa de los derechos de los NNA.

Figura 29. Tasa De Violencia Contra La Población Infantil De 0 A 5 Años (Izquierda) Y De 6 A 11 Años (Derecha).

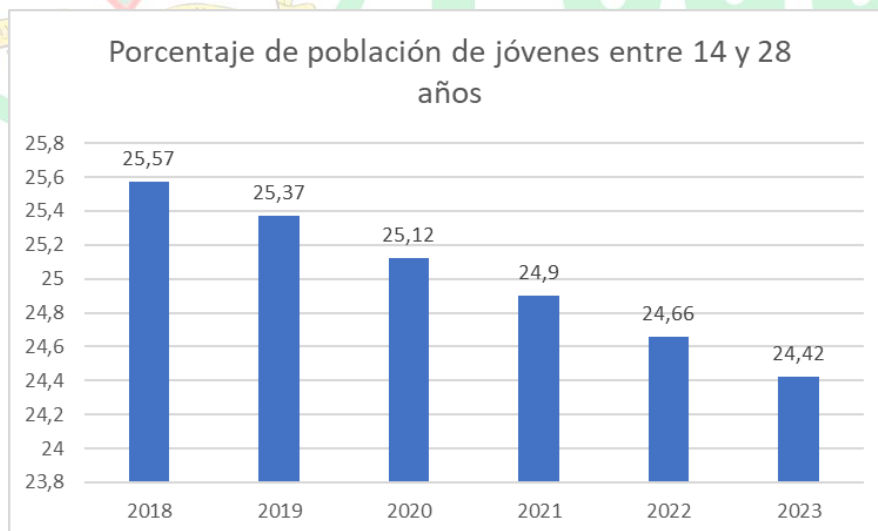


Fuente: Peque, 2018.

- **Jóvenes**

La Ley 375 de 1997 adoptó el término de juventud para nombrar “el cuerpo social dotado de una considerable influencia en el presente y en el futuro de la sociedad, que puedan asumir responsabilidades y funciones en el progreso de la comunidad colombiana” (Congreso, 1997). Más allá de esta proyección del grupo poblacional, también establece los parámetros de la calidad de joven definida entre los 14 y los 26 años.

Figura 30. Porcentaje de Población de Jóvenes entre 14 Y 28 años.

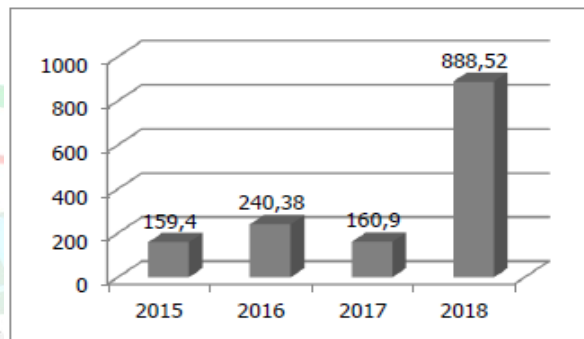


Fuente: elaboración propia con base en DNP, 2024.

 Municipio de Peque, Antioquia República de Colombia Nit: 890.982.301-4	PLAN DE DESARROLLO MUNICIPAL	Código: 100.24.06	2024 - 2027
		Versión 1	
		Página 91 de 206	

Como se observa en la Figura 31 existe una tendencia decreciente en la proyección de los jóvenes en materia demográfica para el municipio de Peque. Por esta razón se debe garantizar una atención integral que permita la generación de oportunidades en materia educativa, laboral y social para este grupo poblacional en el territorio. Estos, enfrentan violencias estructurales, asociadas al conflicto armado y otras formas de violencia, como lo expresa la Tasa de Violencia contra adolescentes, en la que se identifica entre el año 2015 y el año 2018 un aumento sustancial de esta problemática en el municipio.

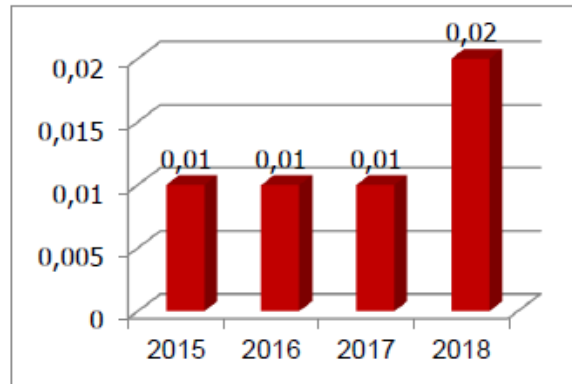
Figura 31: Tasa De Violencia Contra Adolescentes.



Fuente: Peque, 2018.

Otra de las formas de violencia que afecta a la población joven en el municipio de Peque son las basadas en género y los delitos sexuales, los cuales como se referencia en la Figura 32 han sido recurrentes y afectan de manera estructural a los adolescentes y jóvenes. Atendiendo a estas condiciones es fundamental avanzar en la garantía plena de los derechos de este grupo poblacional y la implementación de iniciativas para su participación e incorporación en los diferentes escenarios decisionales del municipio para agenciar mecanismos de protección, oferta social y oportunidades para la población.

Figura 32. Tasa De Exámenes Médico Legales Por Presunto Delito Sexual Contra Adolescentes (12 A 17 Años).









Fuente: Peque, 2018.

COMPONENTE ESTRATÉGICO

Objetivo del sector:

Acompañar y fortalecer los grupos intergeneracionales del Municipio, propiciando espacios de mejoramiento de calidad de vida, sana convivencia y atención integral, así como incidir en los cursos de vida de los habitantes de acuerdo con sus edades y derechos.

TABLA 35. INDICADORES DE RESULTADO O BIENESTAR


Indicador de Resultado	Unidad	Línea Base	Meta Cuatrienio	Forma de Cálculo	ODS
Participación de los niños, niñas y adolescentes en los programas de primera infancia, infancia y	Porcentaje	38,56	50	Aumento	     

“Administración Municipal 2024-2027”

Conmutador 8 55 21 43 ext 120.

e-mail: contactenos@peque-antioquia.gov.co

 Municipio de Peque, Antioquia República de Colombia Nit: 890.982.301-4	PLAN DE DESARROLLO MUNICIPAL	Código: 100.24.06	2024 - 2027
		Versión 1	
		Página 93 de 206	

Indicador de Resultado	Unidad	Línea Base	Meta Cuatrienio	Forma de Cálculo	ODS
adolescencia.					
Participación e incidencia de la juventud en el Municipio.	Porcentaje	0	50	Aumento	   
Participación y cobertura de las personas mayores en los programas de atención integral.	Porcentaje	42,54	42,54	Mantenimiento	 
Cobertura y acompañamiento en la atención a las familias beneficiarias del programa Familias en Acción-Transito a renta ciudadana.					     

Fuente: elaboración Propia.

PROGRAMA 1. LA NIÑEZ PEQUENSE: UNA PRIORIDAD

Dependencia Responsable: Secretaría de Bienestar Social

Corresponsables: Secretaría General y de Gobierno

TABLA 36. INDICADORES DE PRODUCTO LA NIÑEZ PEQUENSE: UNA PRIORIDAD.


 Municipio de Peque, Antioquia República de Colombia Nit: 890.982.301-4	PLAN DE DESARROLLO MUNICIPAL	Código: 100.24.06	2024 - 2027
		Versión 1	
		Página 94 de 206	

Indicador de Resultado	Nombre de Producto	Unidad de medida	Línea Base	Meta Cuatrienio	Forma de Cálculo	ODS
Participación de los niños, niñas y adolescentes en los programas de primera infancia, infancia y adolescencia.	Garantizar y promover los derechos de los niños, niñas y adolescentes	Número	0	1	Mantenimiento	
Participación de los niños, niñas y adolescentes en los programas de primera infancia, infancia y adolescencia.	Capacitación y acompañamiento a comunidad y familias en entornos protectores de los niños, niñas y adolescentes	Número	0	4	Acumulado	

 Municipio de Peque, Antioquia República de Colombia Nit: 890.982.301-4	PLAN DE DESARROLLO MUNICIPAL	Código: 100.24.06	2024 - 2027
		Versión 1	
		Página 95 de 206	

Participación de los niños, niñas y adolescentes en los programas de primera infancia, infancia y adolescencia.	Generar estrategias para garantizar cultura del cuidado desde la niñez	Número	0	4	Acumulado	
Participación de los niños, niñas y adolescentes en los programas de primera infancia, infancia y adolescencia.	Enlace y apoyo a los hogares comunitarios, madres, FAMI y madres comunitarias.	Número	0	15	Acumulado	

 Municipio de Peque, Antioquia República de Colombia Nit: 890.982.301-4	PLAN DE DESARROLLO MUNICIPAL	Código: 100.24.06	2024 - 2027
		Versión 1	
		Página 96 de 206	


Participación de los niños, niñas y adolescentes en los programas de primera infancia, infancia y adolescencia	Mantenimiento a los CDI del Municipio de Peque.	Número	0	2	Mantenimiento	
--	---	--------	---	---	---------------	---

PROGRAMA 2. JUVENTUD EN BUSCA DE OPORTUNIDADES

Dependencia Responsable: Secretaría de Bienestar Social

Corresponsables: Secretaría General y de Gobierno.









TABLA 37. INDICADORES DE PRODUCTO JUVENTUD EN BUSCA DE OPORTUNIDADES.

Indicador de Resultado	Nombre de Producto	Unidad de medida	Línea Base	Meta Cuatrienio	Forma de Cálculo	ODS
Participación e incidencia de la juventud en el Municipio.	Fortalecimiento de la oficina Municipal de la Juventud en aras de garantizar los derechos integrales de esta población	Porcentaje	0	1	Mantenimiento	

 Municipio de Peque, Antioquia República de Colombia Nit: 890.982.301-4	PLAN DE DESARROLLO MUNICIPAL	Código: 100.24.06	2024 - 2027
		Versión 1	
		Página 97 de 206	

Indicador de Resultado	Nombre de Producto	Unidad de medida	Línea Base	Meta Cuatrienio	Forma de Cálculo	ODS
Participación e incidencia de la juventud en el Municipio.	Fortalecimiento de los procesos juveniles, Plataforma Municipal de Juventud (PMJ), Consejos Municipales de Juventud (CMJ) Y Grupos Juveniles	Número	0	4	Mantenimiento	     
Participación e incidencia de la juventud en el Municipio.	Fortalecer el Consejo Municipal de Juventud (CMJ) como garante de espacios de interlocución de los jóvenes ante la institucionalidad	Número	0	1	Mantenimiento	     
Participación e incidencia de la juventud en el Municipio.	Implementación de la política pública de juventudes	Porcentaje	0	100%	Acumulado	     
Participación e incidencia de la juventud en el Municipio.	Generación e implementación del Plan Estratégico de Juventudes	Porcentaje	0	100%	Mantenimiento	   

 Municipio de Peque, Antioquia República de Colombia Nit: 890.982.301-4	PLAN DE DESARROLLO MUNICIPAL	Código: 100.24.06	2024 - 2027
		Versión 1	
		Página 98 de 206	

Indicador de Resultado	Nombre de Producto	Unidad de medida	Línea Base	Meta Cuatrienio	Forma de Cálculo	ODS
						 
Participación e incidencia de la juventud en el Municipio	Celebración de la semana de la juventud	Número	0	4	Acumulado	     

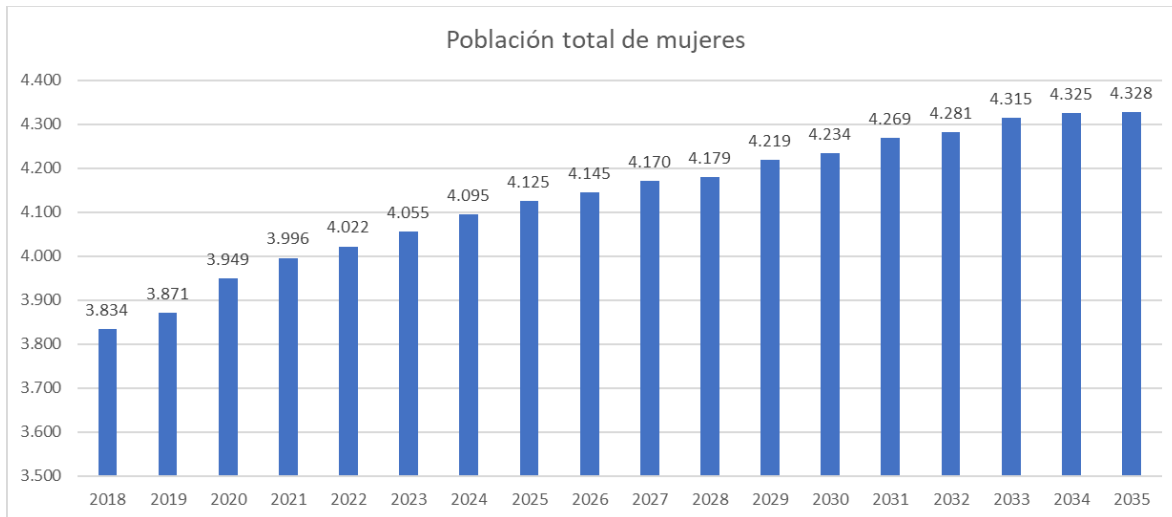
Fuente: elaboración propia.

2.4. SECTOR 4. MUJER Y GÉNERO

Las desigualdades de género son un fenómeno multicausal que afecta mujeres y niñas en todo el mundo, para la ONU (2024), las mujeres encuentran obstáculos para conseguir trabajos dignos y enfrentan discriminación laboral y brechas salariales de género. También, con frecuencia, no pueden acceder a la educación básica y a la atención médica. De otro lado, enfrentan violencias y discriminación y se encuentran subrepresentadas en los procesos de toma de decisiones políticas y económicas.

Para el caso de Peque, según la Figura 33 se observa una proyección creciente asociada a la densificación demográfica de las mujeres. Esto implica retos importantes asociados al goce efectivo de los derechos de las mujeres y la reducción de las brechas en cada uno de los ámbitos para este grupo poblacional.

Figura 33. Población Total De Mujeres.

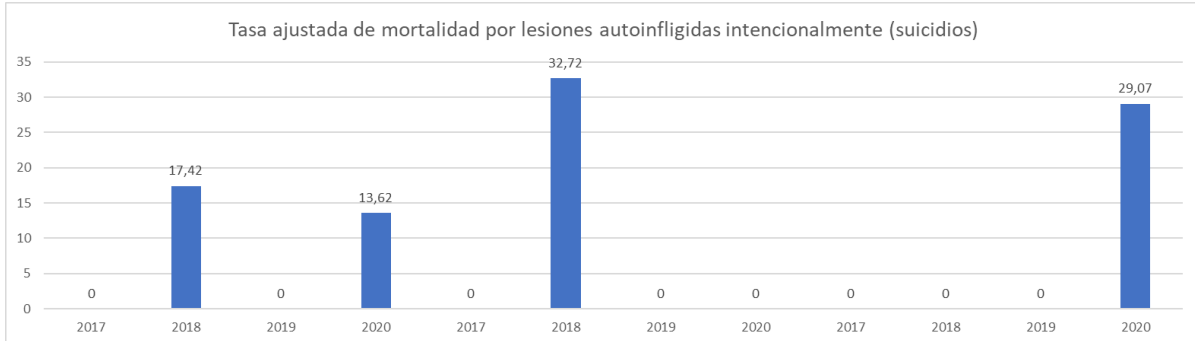


Fuente: elaboración propia con base en DNP, 2024.

- **Salud**

Las condiciones de salud mental de las mujeres Pequenses, así como el acceso de estas a servicios básicos de salud son determinantes en la mitigación de las desigualdades de género. Como se evidencia en la Figura 34, la Tasa de mortalidad por lesiones autoinflingidas, en los años en que se ha reportado información obedece a porcentajes entre el 13% y el 29%, lo que plantea la necesidad de avanzar en programas de atención integral de carácter preventivo dirigidas a este grupo poblacional.

Figura 34. Tasa Ajustada De Mortalidad Por Lesiones Autoinflingidas Intencionalmente.

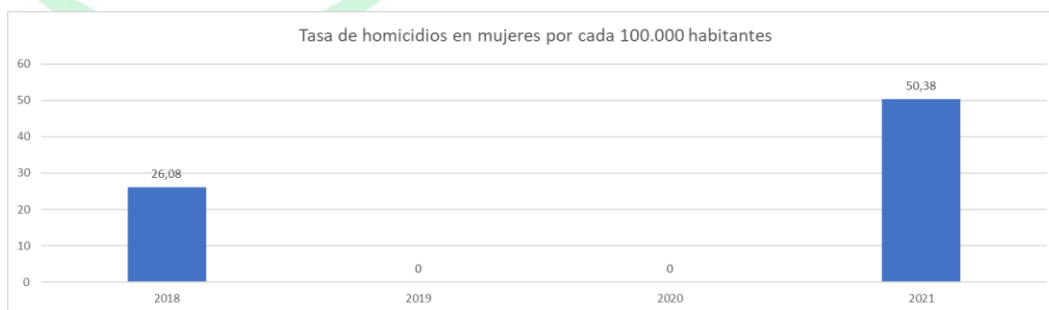


Fuente: elaboración propia con base en DNP, 2024

- **Seguridad y Convivencia**

Asimismo, las violencias estructurales para el caso de Peque se expresan también en el comportamiento de la Tasa de homicidios en mujeres por cada 100.000 habitantes, frente al cual se reportó solamente para el año 2018 y 2021, con 26,08% y 50,38% respectivamente, como se evidencia en la Figura 35. Dadas estas condiciones es fundamental fortalecer las iniciativas que contribuyan a la mitigación de las violencias hacia las mujeres y la canalización de la conflictividad, mediante métodos alternativos para la solución de estos.

Figura 35. Tasa De Homicidios En Mujeres Por Cada 100.000 Habitantes.



- **Desarrollo económico.**

La posición de las mujeres frente al desarrollo económico del municipio presenta retos importantes orientados al rol de la mujer en el trabajo, así como el rol de la economía del cuidado y la destinación de tiempo de estas para el cumplimiento de este tipo de labores. La tasa de desempleo reportada al

 Municipio de Peque, Antioquia República de Colombia Nit: 890.982.301-4	PLAN DE DESARROLLO MUNICIPAL	Código: 100.24.06	2024 - 2027
		Versión 1	
		Página 101 de 206	




año 2020 fue de 10,87% por cada 100 mujeres económicamente activas, mientras que para los hombres es del 0,89; lo que pone en manifiesto las asimetrías en el acceso de las oportunidades laborales que enfrentan las mujeres en el municipio.

COMPONENTE ESTRATÉGICO

Objetivo del sector:

Disminuir las brechas de desigualdad de género históricas mediante capacitaciones y acompañamientos constantes de empoderamiento, con el fin de garantizar la protección de derechos y generación de oportunidades sociales.

TABLA 38. INDICADORES DE RESULTADO O BIENESTAR.

Indicador de Resultado	Unidad	Línea Base	Meta Cuatrienio	Forma de Cálculo	ODS
Participación e incidencia de las mujeres en procesos de equidad de género y de formación política.	Porcentaje	0	50%	Aumento	  

Fuente: elaboración Propia.







 Municipio de Peque, Antioquia República de Colombia Nit: 890.982.301-4	PLAN DE DESARROLLO MUNICIPAL	Código: 100.24.06	2024 - 2027
		Versión 1	
		Página 102 de 206	

PROGRAMA 1. PARTICIPACIÓN E INCIDENCIA DE LAS MUJERES EN PROCESOS DE EQUIDAD DE GÉNERO Y DE FORMACIÓN POLÍTICA.










Dependencia Responsable: Secretaría de Bienestar Social.

Corresponsables: Secretaría General y de Gobierno.




TABLA 39. INDICADORES DE PRODUCTO PROGRAMA 1 PARTICIPACIÓN E INCIDENCIA DE LAS MUJERES EN PROCESOS DE EQUIDAD DE GÉNERO Y DE FORMACIÓN POLÍTICA.

Indicador de Resultado	Nombre de Producto	Unidad de medida	Línea Base	Meta Cuatrieni	Forma de Cálculo	ODS
Participación e incidencia de las mujeres en procesos de equidad de género y de formación política.	Adecuación y dotación de la Oficina de la Mujer	Número	0	1	Mantenimiento	  
Participación e incidencia de las mujeres en procesos de equidad de género y de formación política.	Creación e implementación de la ruta de atención integral a las mujeres víctimas de cualquier tipo de violencias	Número	0	1	Acumulado	  

 Municipio de Peque, Antioquia República de Colombia Nit: 890.982.301-4	PLAN DE DESARROLLO MUNICIPAL	Código: 100.24.06	2024 - 2027
		Versión 1	
		Página 103 de 206	

Participación e incidencia de las mujeres en procesos de equidad de género y de formación política.	Creación e implementación del Plan de igualdad de oportunidades- PIO	Número	0	1	Acumulado	  
	Implementación de la política pública de las mujeres.	Porcentaje	0	100%	Mantenimiento	  
	Creación e implementación del Plan Decenal de Equidad de Género	Número	0	1	Acumulado	  

 Municipio de Peque, Antioquia República de Colombia Nit: 890.982.301-4	PLAN DE DESARROLLO MUNICIPAL	Código: 100.24.06	2024 - 2027
		Versión 1	
		Página 104 de 206	

	Conmemoración día de la mujer	Número	0	4	Acumulado	  
--	-------------------------------	--------	---	---	-----------	---




Fuente: elaboración propia.

PROGRAMA 2. PARTICIPACIÓN Y VINCULACIÓN DE LA POBLACIÓN LGTBIQ+ EN LOS PROGRAMAS DE DIVERSIDAD SEXUAL, EQUIDAD E INCLUSIÓN SOCIAL.

Dependencia Responsable: Secretaría de Bienestar Social.

Corresponsables: Secretaría General y de Gobierno.

Tabla 40. Indicadores De Producto Programa 2. Participación Y Vinculación De La Población LGTBIQ+ En Los Programas De Diversidad Sexual, Equidad E Inclusión Social.

Indicador de Resultado	Nombre de Producto	Unidad de medida	Línea Base	Meta Cuatrieni o	Forma de Cálculo	ODS
Participación y vinculación de la población LGTBIQ+ en los programas de diversidad sexual, equidad e	Campañas de sensibilización frente a la inclusión y protección de la población LGTBIQ+	Número	0	4	Mantenimiento	  

 Municipio de Peque, Antioquia República de Colombia Nit: 890.982.301-4	PLAN DE DESARROLLO MUNICIPAL	Código: 100.24.06	2024 - 2027
		Versión 1	
		Página 105 de 206	

inclusión social.						
-------------------	--	--	--	--	--	--

2.5. SECTOR 5. DEPORTE Y RECREACIÓN

El deporte es un factor de bienestar, el cual impacta directamente sobre las condiciones de salud y fortalece la cohesión social. En relación con la infraestructura deportiva del municipio, se cuenta con 29 escenarios, de los cuales ocho de ellos corresponden al área urbana y 21 en las diferentes veredas del área rural del municipio, como lo expresa la Tabla 40.

TABLA 41. ESCENARIOS DEPORTIVOS MUNICIPIO DE PEQUE.

Número	Área	Nombre
1	Urbana	Coliseo Municipal
2		Cancha de Fútbol Municipal
3		Centro de Integración Ciudadana -CIC
4		Placa Parque Educativo
5		Piscina Municipal
6		Pista De Patinaje
7		Gimnasio Municipal
8		Pista de Bicicross
9	Rural	Placa Deportiva en el corregimiento El Agrio
10		Placa Deportiva en el corregimiento de Jerigua
11		Placa Deportiva en la vereda San Juan De Renegado
12		Placa Deportiva en la vereda Nueva Llanada
13		Placa Deportiva en la vereda Candelaria
14		Placa Deportiva en la vereda Bellavista
15		Placa Deportiva en la vereda Renegado Valle
16		Placa Deportiva en la vereda Llana del Pueblo
17		Placa Deportiva en la vereda Toldas
18		Placa Deportiva en la vereda el Romeral Chamizo
19		Placa Deportiva en la vereda Cañaveral

 Municipio de Peque, Antioquia República de Colombia Nit: 890.982.301-4	PLAN DE DESARROLLO MUNICIPAL	Código: 100.24.06	2024 - 2027
		Versión 1	
		Página 106 de 206	

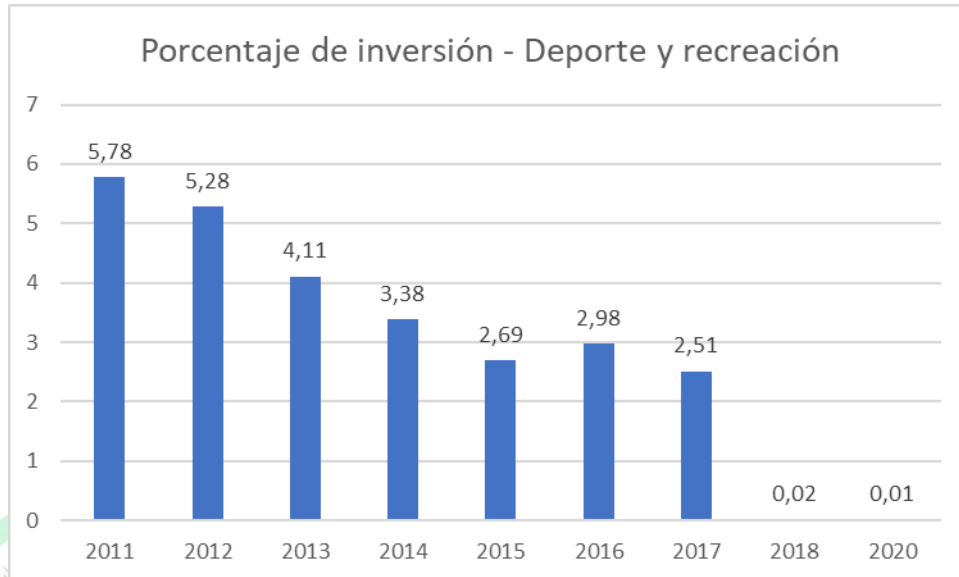
20	Placa Deportiva en el corregimiento los Llanos
21	Placa Deportiva en la vereda San Pablo
22	Placa Deportiva en la vereda el Páramo
23	Placa Deportiva en la vereda Vega del Inglés
24	Placa Deportiva en la vereda las Lomas
25	Placa Deportiva en la vereda la Guadua
26	Placa Deportiva en el corregimiento de Lomitas
27	Placa Deportiva en la vereda Guayabal de Pena
28	Placa Deportiva en la vereda Montarrón
29	Placa Deportiva en la vereda Llanón Cañaona

Fuente: Peque, 2019.

Además de estos escenarios en materia de infraestructura física, en el municipio se han generado diferentes encuentros deportivos municipales e intermunicipales, entre ellos destaca los Juegos Deportivos Regionales de Peque, Juegos Campesinos, Olimpiadas Campesinas municipales, Juegos Deportivos Escolares del municipio de Peque. Asimismo, el porcentaje de inversión como se presenta al 2020 por parte del DNP ha tenido un comportamiento decreciente, por lo cual es importante sostener el deporte como uno de los pilares del desarrollo del territorio. Promoviendo hábitos saludables y la progresión en el ámbito deportivo.

Figura 36. Porcentaje De Inversión – Deporte Y Recreación.

 Municipio de Peque, Antioquia República de Colombia Nit: 890.982.301-4	PLAN DE DESARROLLO MUNICIPAL	Código: 100.24.06	2024 - 2027
		Versión 1	
		Página 107 de 206	






Fuente: elaboración propia con base en DNP, 2024.

COMPONENTE ESTRATÉGICO

Objetivo del sector:

Promover el desarrollo de habilidades deportivas y recreativas en medio de espacios de sana convivencia y esparcimiento, influyendo directamente en el bienestar, cuidado de la salud y salud mental.

TABLA 42. INDICADORES DE RESULTADO O BIENESTAR SECTOR DEPORTE Y RECREACIÓN.

Indicador de Resultado	Unidad	Línea Base	Meta Cuatrienio	Forma de Cálculo	ODS
Mejoramiento, adecuaciones y dotación de las infraestructuras físicas, deportivas y recreativas del	Número	0	5	Mantenimiento	  

“Administración Municipal 2024-2027”

Conmutador 8 55 21 43 ext 120.

e-mail: contactenos@peque-antioquia.gov.co

 Municipio de Peque, Antioquia República de Colombia Nit: 890.982.301-4	PLAN DE DESARROLLO MUNICIPAL	Código: 100.24.06	2024 - 2027
		Versión 1	
		Página 108 de 206	

Indicador de Resultado	Unidad	Línea Base	Meta Cuatrienio	Forma de Cálculo	ODS
Municipio de Peque.					
Fomento, acompañamiento y promoción de los programas de deporte, recreación y actividad física en el Municipio de Peque.	Número	0	1158	Acumulado	  

Fuente: elaboración Propia.










PROGRAMA 1. FOMENTO, ACOMPAÑAMIENTO Y PROMOCIÓN DE LOS PROGRAMAS DE DEPORTE, RECREACIÓN Y ACTIVIDAD FÍSICA EN EL MUNICIPIO DE PEQUE.

Dependencia Responsable: Secretaría de Bienestar Social.










Corresponsables: Secretaría de Planeación y Obras Públicas.

TABLA 43. INDICADORES DE PRODUCTO - PROGRAMA 1 FOMENTO, ACOMPAÑAMIENTO Y PROMOCIÓN DE LOS PROGRAMAS DE DEPORTE, RECREACIÓN Y ACTIVIDAD FÍSICA EN EL MUNICIPIO DE PEQUE.

 Municipio de Peque, Antioquia República de Colombia Nit: 890.982.301-4	PLAN DE DESARROLLO MUNICIPAL	Código: 100.24.06	2024 - 2027
		Versión 1	
		Página 109 de 206	

Indicador de Resultado	Nombre de Producto	Unidad de medida	Línea Base	Meta Cuatrienio	Forma de Cálculo	ODS
Fomento, acompañamiento y promoción de los programas de deporte, recreación y actividad física en el Municipio de Peque.	Promoción del deporte y la recreación en todas las comunidades y sectores sociales del municipio	Número	0	1100	Acumulado	  
Fomento, acompañamiento y promoción de los programas de deporte, recreación y actividad física en el Municipio de Peque.	Apoyo a las representaciones deportivas (escolares, intercolegiados, olimpiadas campesinas, regionales, administrativos, entre otros).	Número	0	12	Acumulado	  
Fomento, acompañamiento y promoción de los programas de deporte, recreación y actividad física en el Municipio	Acompañar olimpiadas campesinas en el municipio de Peque	Número	0	4	Acumulado	  

 Municipio de Peque, Antioquia República de Colombia Nit: 890.982.301-4	PLAN DE DESARROLLO MUNICIPAL	Código: 100.24.06	2024 - 2027
		Versión 1	
		Página 110 de 206	

Indicador de Resultado	Nombre de Producto	Unidad de medida	Línea Base	Meta Cuatrienio	Forma de Cálculo	ODS
de Peque.						
Fomento, acompañamiento y promoción de los programas de deporte, recreación y actividad física en el Municipio de Peque.	Información, educación, comunicación (IEC) en hábitos y estilos de vida saludables	Número	0	20	Acumulado	  
Fomento, acompañamiento y promoción de los programas de deporte, recreación y actividad física en el Municipio de Peque.	Megaeventos deportivos	Número	0	10	Acumulado	  
Fomento, acompañamiento y promoción de los programas de deporte,	Diversificación y fortalecimiento a las diferentes disciplinas deportivas	Número	0	8	Acumulado	  

 Municipio de Peque, Antioquia República de Colombia Nit: 890.982.301-4	PLAN DE DESARROLLO MUNICIPAL	Código: 100.24.06	2024 - 2027
		Versión 1	
		Página 111 de 206	

Indicador de Resultado	Nombre de Producto	Unidad de medida	Línea Base	Meta Cuatrienio	Forma de Cálculo	ODS
recreación y actividad física en el Municipio de Peque.						

PROGRAMA 2. MEJORAMIENTO, ADECUACIONES Y DOTACIÓN DE LAS INFRAESTRUCTURAS FÍSICAS, DEPORTIVAS Y RECREATIVAS DEL MUNICIPIO DE PEQUE







Dependencia Responsable: Secretaría de Bienestar Social.

Corresponsables: Secretaría de Planeación y Obras Públicas.

Tabla 44. Indicadores De Producto Programa 2 Mejoramiento, Adecuaciones Y Dotación De Las Infraestructuras Físicas, Deportivas Y Recreativas Del Municipio De Peque

Indicador de Resultado	Nombre de Producto	Unidad de medida	Línea Base	Meta Cuatrienio	Forma de Cálculo	ODS
Mejoramiento, adecuaciones y dotación de las infraestructuras físicas, deportivas y recreativas del Municipio de	Construcción de gimnasios al aire libre	Número	0	1	Mantenimiento	  

 Municipio de Peque, Antioquia República de Colombia Nit: 890.982.301-4	PLAN DE DESARROLLO MUNICIPAL	Código: 100.24.06	2024 - 2027
		Versión 1	
		Página 112 de 206	

Peque						
Mejoramiento, adecuaciones y dotación de las infraestructuras físicas, deportivas y recreativas del Municipio de Peque	Construcción, mejoramiento y mantenimiento permanente de los escenarios deportivos	Número	0	6	Mantenimiento	  
	Dotación permanente de implementos e insumos deportivos	Número	0	4	Mantenimiento	  

2.6. SECTOR 6. CULTURA

Nuestra cultura se encuentra intrínsecamente enlazada con la memoria histórica y patrimonial de nuestro territorio, los procesos identitarios y las expresiones artísticas son un canal para la formación y proyección de las diversas capacidades y habilidades que tienen sus habitantes. Atendiendo a este enfoque, el municipio de Peque cuenta con la Casa de Cultura Nelly Guerra Serna, como su principal escenario cultural, que tiene a su disposición dos escuelas por acuerdo municipal, La escuela de Danza y la escuela de Música Luis Antonio Barbarán Londoño que descentralizan sus procesos culturales y artísticos hacia las diferentes zonas del territorio. Con un portafolio de servicios que atiende las necesidades del contexto desde diferentes áreas artísticas como: la danza, música, teatro y artes plásticas y visuales. Agregado a esto, la Biblioteca municipal Jesús Antonio Valle Valle, funciona como un escenario para promover la lectura, escritura y oralidad y preservar el patrimonio cultural y arqueológico del municipio. Tomando como referencia lo anterior, estos espacios de participación se vinculan al Consejo Municipal de Cultura, el cual ha sido formalizado mediante acto

“Administración Municipal 2024-2027”

Conmutador 8 55 21 43 ext 120.

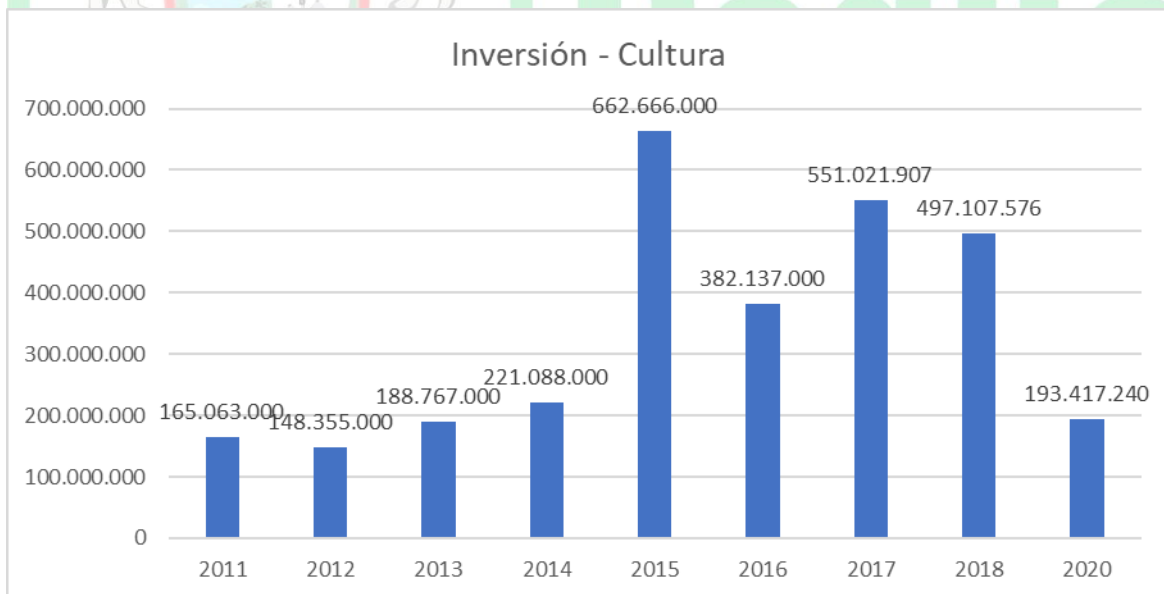
e-mail: contactenos@peque-antioquia.gov.co

 Municipio de Peque, Antioquia República de Colombia Nit: 890.982.301-4	PLAN DE DESARROLLO MUNICIPAL	Código: 100.24.06	2024 - 2027
		Versión 1	
		Página 113 de 206	

administrativo, y se nutre de múltiples actores culturales que se gestan desde el territorio. Es fundamental entonces atender a una gestión cultural que se comprenda como “el conjunto de acciones de dirección, coordinación, planeación, evaluación, seguimiento y ejecución destinadas a facilitar, promover, estimular, conservar y difundir las diferentes actividades y manifestaciones culturales en condiciones de libertad y equidad, orientadas a fomentar, el ejercicio de derechos, el acceso a oportunidades y el mejoramiento de los estados de bienestar de las personas” (Ministerio de Cultura de Colombia, 2013, pág.11) para dar cumplimiento al Plan Municipal de Cultura 2022-2032 en articulación al Plan Departamental de Cultura 2023-2035 para el fortalecimiento de este sector.

De otro lado, en el cuatrienio 2020 – 2023 se reportó la cobertura y el beneficio de por lo menos 2250 beneficiarios en servicios culturales. De ahí que sea fundamental seguir fortaleciendo la inversión en cultura, mediante la dotación de los espacios y la oferta de bienes y servicios de este sector.

Figura 37. Porcentaje de Inversión en El Sector Cultura.



Fuente: elaboración propia con base en DNP, 2024.










 Municipio de Peque, Antioquia República de Colombia Nit: 890.982.301-4	PLAN DE DESARROLLO MUNICIPAL	Código: 100.24.06	2024 - 2027
		Versión 1	
		Página 114 de 206	

COMPONENTE ESTRATÉGICO

Objetivo del sector:

Incrementar los espacios artísticos y culturales, mediante la generación de espacios innovadores, atractivos y de calidad para los Pequenses, de manera tal que afiancen sus talentos y capacidades.

TABLA 45. Indicadores De Resultado O Bienestar.

Indicador de Resultado	Unidad	Línea Base	Meta Cuatrienio	Forma de Cálculo	ODS
Mejoramiento y adecuación de la infraestructura cultural del Municipio de Peque.	Número	0	1	Aumento	  
Dotación y mantenimiento de los insumos e instrumentos musicales y culturales.	Porcentaje	0	100%	Mantenimiento	  
Cobertura total de los programas culturales, artísticos y	Porcentaje	0	100%	Acumulado	  

 Municipio de Peque, Antioquia República de Colombia Nit: 890.982.301-4	PLAN DE DESARROLLO MUNICIPAL	Código: 100.24.06	2024 - 2027
		Versión 1	
		Página 115 de 206	

Indicador de Resultado	Unidad	Línea Base	Meta Cuatrienio	Forma de Cálculo	ODS
musicales.					

Fuente: elaboración propia.

PROGRAMA 1. MÁS CULTURA Y VALORES PARA LOS PEQUENSES

Dependencia Responsable: Secretaría de Bienestar Social.

Corresponsables: Secretaría de Planeación y Obras Públicas.









Tabla 46. Indicadores De Producto Más Cultura Y Valores Para Los Pequenses.

Indicador De Resultado	Nombre De Producto	Unidad De Medida	Línea Base	Meta Cuatrienio	Forma De Cálculo	Ods
Cobertura total de los programas culturales, artísticos y musicales.	Promocionar, valorar y recuperar los valores culturales en el municipio	Número	0	33	Acumulado	  
Cobertura total de los programas culturales, artísticos y musicales.	Fortalecer Biblioteca Jesús Antonio Valle Valle	Número	0	4	Mantenimiento	  

 Municipio de Peque, Antioquia República de Colombia Nit: 890.982.301-4	PLAN DE DESARROLLO MUNICIPAL	Código: 100.24.06	2024 - 2027
		Versión 1	
		Página 116 de 206	

Indicador De Resultado	Nombre De Producto	Unidad De Medida	Línea Base	Meta Cuatrienio	Forma De Cálculo	Ods
Cobertura total de los programas culturales, artísticos y musicales.	Promocionar y apoyar las diferentes expresiones artísticas y culturales en el municipio	Número	0	5000	Acumulado	  
Cobertura total de los programas culturales, artísticos y musicales.	Implementación y seguimiento del Plan Decenal de Cultura.	Porcentaje	0	35%	Acumulado	  
Cobertura total de los programas culturales, artísticos y musicales.	Apoyo a los eventos de preservación cultural creados por acuerdo en el municipio (Fiestas del Frijol y su cosecha, Fiestas de la Paz, la cultura y el retorno llanero, Fiestas del campesino, Fiestas de las tierras amarillas, Fiestas Anon)	Número	0	20	Acumulado	  
Cobertura total de los	Beneficios económicos a los creadores y	Porcentaje	0	1	Mantenimiento	

 Municipio de Peque, Antioquia República de Colombia Nit: 890.982.301-4	PLAN DE DESARROLLO MUNICIPAL	Código: 100.24.06	2024 - 2027
		Versión 1	
		Página 117 de 206	

Indicador De Resultado	Nombre De Producto	Unidad De Medida	Línea Base	Meta Cuatrienio	Forma De Cálculo	Ods
programas culturales, artísticos y musicales.	gestores culturales municipales.					 
Cobertura total de los programas culturales, artísticos y musicales.	Continuidad e implementación del consejo municipal de Cultura	Número	0	1	Mantenimiento	  
Cobertura total de los programas culturales, artísticos y musicales.	Apoyo y fortalecimiento a la gestión del museo de la memoria de Peque	Número	0	2	Mantenimiento	  




PROGRAMA 2. DOTACIÓN Y MANTENIMIENTO DE LOS INSUMOS E INSTRUMENTOS MUSICALES Y CULTURALES.

Dependencia Responsable: Secretaría de Bienestar Social.

Corresponsables: Secretaría de Planeación y Obras Públicas.

 Municipio de Peque, Antioquia República de Colombia Nit: 890.982.301-4	PLAN DE DESARROLLO MUNICIPAL	Código: 100.24.06	2024 - 2027
		Versión 1	
		Página 118 de 206	

Tabla 47. Indicadores de Producto programa 2. Dotación y mantenimiento de los insumos e instrumentos musicales y culturales.

Indicador De Resultado	Nombre De Producto	Unidad De Medida	Línea Base	Meta Cuatrienio	Forma De Cálculo	Ods
Dotación y mantenimiento de los insumos e instrumentos musicales y culturales.	Dotar permanentemente de implementos e insumos a la casa de la cultura y demás espacios de expresión cultural y artística en el municipio de Peque	Número	0	4	Acumulado	  

Fuente: elaboración propia.

PROGRAMA 3. MEJORAMIENTO Y ADECUACIÓN DE LA INFRAESTRUCTURA CULTURAL DEL MUNICIPIO DE PEQUE




Dependencia Responsable: Secretaría de Bienestar Social.

Corresponsables: Secretaría de Planeación y Obras Públicas.

Tabla 48. Indicadores De Producto Programa 3. Mejoramiento Y Adecuación De La Infraestructura Cultural Del Municipio De Peque

Indicador De Resultado	Nombre De Producto	Unidad De Medida	Línea Base	Meta Cuatrienio	Forma De Cálculo	Ods
------------------------	--------------------	------------------	------------	-----------------	------------------	-----

 Municipio de Peque, Antioquia República de Colombia Nit: 890.982.301-4	PLAN DE DESARROLLO MUNICIPAL	Código: 100.24.06	2024 - 2027
		Versión 1	
		Página 119 de 206	

Mejoramiento y adecuación de la infraestructura cultural del Municipio de Peque	Mejorar y ampliar la infraestructura cultural y artística en el municipio	Número	0	1	Acumulado	  
---	---	--------	---	---	-----------	---

Fuente: elaboración propia.

2.7. SECTOR 7. ADULTO MAYOR - CAPACIDADES DIFERENCIALES

Las personas mayores poseen su propio conjunto de roles, responsabilidades, expectativas y estatus, establecidos cultural, social e históricamente (DANE, 2021). Estos poseen una serie de necesidades físicas, sociales, económicas y emocionales, por lo cual, es fundamental garantizar un abordaje diferencial para atender a estas dinámicas de la población en el municipio.

En el contexto colombiano, los adultos mayores son todos aquellos que cuentan con sesenta años o más, para el municipio de Peque, las proyecciones demográficas permiten identificar por lo menos 520 hombres y 622 mujeres, para un total de 1142 adultos mayores. Como se observa en la Tabla 45 y la Tabla 46.

Tabla 46. Población Adultos Mayores 2024.

Población adultos mayores año 2024	Número
Población de hombres de 60-64	154
Población de hombres de 65-69	131
Población de hombres de 70-74	125
Población de hombres de 75-79	110
Población de hombres de 80 o más	124
Total	520

Fuente: elaboración propia con base en DNP, 2024

Tabla 47. Población Adultas Mayores.

Población adultas mayores año 2024	Número
Población de mujeres de 60-64	154
Población de mujeres de 65-69	127
Población de mujeres de 70-74	120
Población de mujeres de 75-79	102
Población de mujeres de 80 o más	119
Total	622

Fuente: elaboración propia con base en DNP, 2024

Adicionalmente, se observa en las proyecciones que la población de adultos mayores tiene una tendencia decreciente en el municipio, en este sentido, es importante profundizar las acciones

 Municipio de Peque, Antioquia República de Colombia Nit: 890.982.301-4	PLAN DE DESARROLLO MUNICIPAL	Código: 100.24.06	2024 - 2027
		Versión 1	
		Página 120 de 206	

tendientes a la garantía plena de sus derechos. Para tales fines, en el área urbana se cuenta con un club de vida, con cobertura para 18 adultos mayores, asimismo, en el área rural se cuenta con 19 clubes en las veredas Los Llanos, El Páramo, San Pablo, Faldas De Peque, La Guadua, Toldas, Romeral Chamizo, Falda Del Café, San Miguel, Santaaguada, El Agri, Loma Del Sauce, Jerigua, San Juan De Renegado, Nueva Llanada, Candelaria, Bellavista Y Renegado Valle.




De otro lado, también se cuenta con el Centro de Protección Social para el adulto mayor – CPSAM, con atención para 15 adultos mayores, los cuales cuentan con hospedaje y alimentación permanente, cuidados de enfermería, y bienestar integral. Finalmente, el municipio también cuenta con un subsidio que se entrega a los adultos mayores bajo criterios de priorización, por lo cual es fundamental sostener las medidas que atiendan de manera diferencial e integral a esta población.

COMPONENTE ESTRATÉGICO

Objetivo del sector:

Propiciar el respeto por las personas mayores, garantizando su calidad de vida y generando ambientes de vida digna, saludable y atención integral, así como evitando la vulneración de sus derechos y/o restableciéndolos en los casos necesarios.

TABLA 49. INDICADORES DE RESULTADO O BIENESTAR SECTOR ADULTO MAYOR.

Indicador de Resultado	Unidad	Línea Base	Meta Cuatrienio	Forma de Cálculo	ODS
Participación y cobertura total de las personas mayores en los programas de atención integral.	Porcentaje	38,56	50	Aumento	  

“Administración Municipal 2024-2027”

Conmutador 8 55 21 43 ext 120.

e-mail: contactenos@peque-antioquia.gov.co

 Municipio de Peque, Antioquia República de Colombia Nit: 890.982.301-4	PLAN DE DESARROLLO MUNICIPAL	Código: 100.24.06	2024 - 2027
		Versión 1	
		Página 121 de 206	

PROGRAMA 1. ADULTOS MAYORES ABRAZANDO LA VIDA

Dependencia Responsable: Secretaría de Bienestar Social.

Corresponsables: Secretaría de Planeación y Obras Públicas.

TABLA 50. INDICADORES DE PRODUCTO ADULTOS MAYORES ABRAZANDO LA VIDA.

Indicador de Resultado	Nombre de Producto	Unidad de medida	Línea Base	Meta Cuatrienio	Forma de Cálculo	ODS
Participación y cobertura total de las personas mayores en los programas de atención integral.	Promoción y protección a los derechos de nuestros adultos mayores	Número	0	350	Acumulado	  
Participación y cobertura total de las personas mayores en los programas de atención integral.	Ampliación de los programas del Centro Día a zonas rurales del municipio	Porcentaje	0	7	Acumulado	  
	Dotación permanente a los espacios de uso y aprovechamiento de los adultos mayores	Número	0	4	Acumulado	 

 Municipio de Peque, Antioquia República de Colombia Nit: 890.982.301-4	PLAN DE DESARROLLO MUNICIPAL	Código: 100.24.06	2024 - 2027
		Versión 1	
		Página 122 de 206	

Indicador de Resultado	Nombre de Producto	Unidad de medida	Línea Base	Meta Cuatrienio	Forma de Cálculo	ODS
						
	Acompañar activamente al Cabildo de los Adultos Mayores	Porcentaje	0	90%	Acumulado	  
	Entrega de paquetes alimentarios	Número	0	600	Acumulado	  
	Creación del Centro Gerontológico para los adultos mayores	Número	0	1	Acumulado	  

 Municipio de Peque, Antioquia República de Colombia Nit: 890.982.301-4	PLAN DE DESARROLLO MUNICIPAL	Código: 100.24.06	2024 - 2027
		Versión 1	
		Página 123 de 206	

Indicador de Resultado	Nombre de Producto	Unidad de medida	Línea Base	Meta Cuatrienio	Forma de Cálculo	ODS
	Conmemoración del día del Adulto Mayor	Número	0	4	Acumulado	  
	Actualización e Implementación de la Política Pública de envejecimiento.	Porcentaje	0	100%	Acumulado	  
	Ampliación de la oferta institucional a nuestros adultos mayores en el municipio en busca de una vida en dignidad	Número	0	220	Acumulado	  

Fuente: elaboración propia.

 Municipio de Peque, Antioquia República de Colombia Nit: 890.982.301-4	PLAN DE DESARROLLO MUNICIPAL	Código: 100.24.06	2024 - 2027
		Versión 1	
		Página 124 de 206	

2.8. SECTOR 8. AFRODESCENDIENTES

Conforme la información del DANE, registrada en el CENSO 2018, el municipio cuenta con un registro de doce (12) personas reconocidas como afrodescendientes. Pese a esta información, se ha identificado el crecimiento de esta población y su asentamiento en el municipio, con una proyección creciente. De ahí que sea fundamental contar con las herramientas como municipio para generar una atención integral de esta población.


De otro lado, actualmente en el municipio no se encuentra conformado el Consejo Comunitario, ni se cuenta con un título colectivo adjudicado, por lo cual, su atención se da en el marco de minoría étnica y el carácter de grupo poblacional altamente vulnerado. De este modo, es fundamental poder avanzar en procesos de caracterización de esta población y diseño de programas de atención integral.

COMPONENTE ESTRATÉGICO

Objetivo del sector:

Promover el respeto, la inclusión y la protección de los derechos y garantías de las personas afrodescendientes, reconociéndolos como parte fundamental de la historia del Municipio de Peque.

Tabla 51. Indicadores De Resultado O Bienestar Sector 8 Afrodescendientes.

Indicador de Resultado	Unidad	Línea Base	Meta Cuatrienio	Forma de Cálculo	ODS
Reconocimiento de las personas afrodescendientes como población diversa e importante del Municipio de Peque.	Número	0	5	Aumento	


 Municipio de Peque, Antioquia República de Colombia Nit: 890.982.301-4	PLAN DE DESARROLLO MUNICIPAL	Código: 100.24.06	2024 - 2027
		Versión 1	
		Página 125 de 206	

PROGRAMA 1. POBLACIÓN AFRODESCENDIENTE, DIVERSIDAD HISTÓRICA.

Dependencia Responsable: Secretaría de Bienestar Social

Corresponsables:

Tabla 52. Indicadores De Producto Población Afrodescendiente.

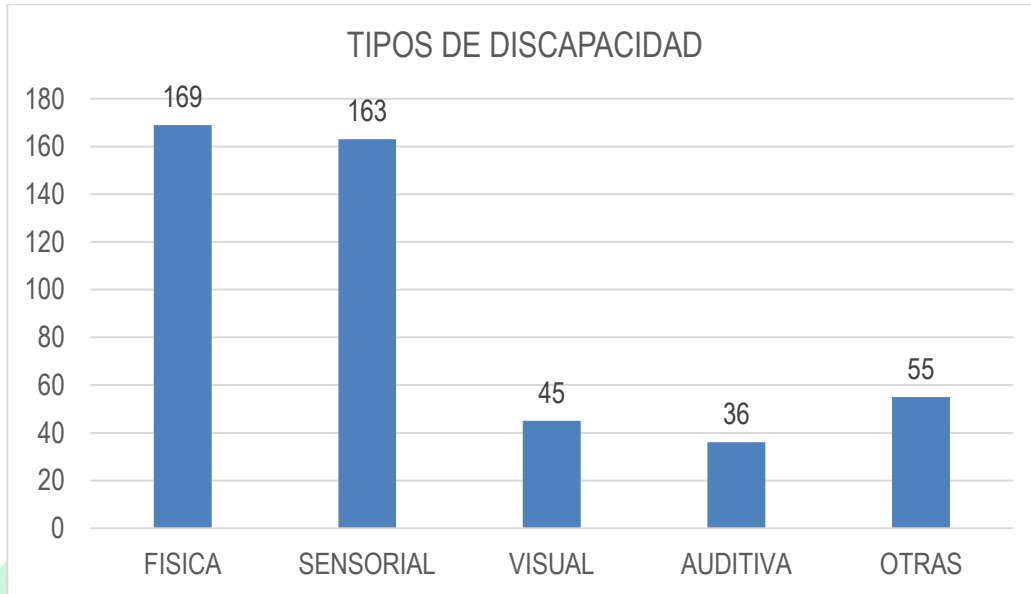
Indicador de Resultado	Nombre de Producto	Unidad de medida	Línea Base	Meta Cuatrienio	Forma de Cálculo	ODS
Reconocimiento de las personas afrodescendientes como población diversa e importante del Municipio de Peque.	Caracterización de la población afrodescendiente	Número	0	1	Aumento	

Fuente: elaboración propia.

2.9. SECTOR 9. DISCAPACIDAD

Figura 38. Tipos De Discapacidad Municipio De Peque.

 Municipio de Peque, Antioquia República de Colombia Nit: 890.982.301-4	PLAN DE DESARROLLO MUNICIPAL	Código: 100.24.06	2024 - 2027
		Versión 1	
		Página 126 de 206	



Fuente: elaboración propia con base en la Gobernación de Antioquia, 2018.

Según la información recolectada desde la Gobernación de Antioquia, para el año 2018, en el Municipio de Peque había 468 personas con Capacidades diferenciales, clasificadas de la siguiente manera:

- Discapacidad física: 169
- Discapacidad Sensorial: 163
- Discapacidad visual: 45
- Discapacidad Auditiva: 36
- Otro tipo de discapacidades: 55

Así las cosas, ante la falta de información actualizada y verificada, resulta inminente la necesidad de realizar una caracterización ardua y dispendiosa de las personas con capacidades diferenciales con el fin de reconocer su importancia e incrementar su participación en espacios comunitarios e institucionales.

A su vez, no se cuenta actualmente con registro o información que permita conocer cuáles han sido las actividades y acciones que se han realizado con esta población, por lo que la propuesta de nuestro Plan de Desarrollo estará encaminada en aumentar procesos de estudios diagnósticos para el

 Municipio de Peque, Antioquia República de Colombia Nit: 890.982.301-4	PLAN DE DESARROLLO MUNICIPAL	Código: 100.24.06	2024 - 2027
		Versión 1	
		Página 127 de 206	




reconocimiento contextual de sus necesidades, el incremento de estrategias de articulación públicas y privadas para su fortalecimiento y la promoción de prácticas sociales unidas a su atención diferencial y preferencial.

COMPONENTE ESTRATÉGICO

Objetivo del sector:

Propiciar espacios de inclusión y bienestar para las personas con diversidades funcionales, otorgándoles reconocimiento y valor como parte fundamental de la sociedad a la vez de concientizar a los Pequenses de la importancia de reducir desigualdades.

TABLA 53. INDICADORES DE RESULTADO O BIENESTAR SECTOR DISCAPACIDAD.

Indicador de Resultado	Unidad	Línea Base	Meta Cuatrienio	Forma de Cálculo	ODS
Aumento de espacios de formación e inclusión, con el fin de fortalecer su autonomía y mejorar su calidad de vida.	Número	0	9	Aumento	  

Fuente: elaboración propia.

PROGRAMA 1. PEQUE SIN BARRERAS.

Dependencia Responsable: Secretaría de Bienestar Social

Corresponsables: Secretaría General y de Gobierno.

TABLA 54. INDICADORES DE PRODUCTO PEQUE SIN BARRERAS.

 Municipio de Peque, Antioquia República de Colombia Nit: 890.982.301-4	PLAN DE DESARROLLO MUNICIPAL	Código: 100.24.06	2024 - 2027
		Versión 1	
		Página 128 de 206	

Indicador de Resultado	Nombre de Producto	Unidad de medida	Línea Base	Meta Cuatrienio	Forma de Cálculo	ODS
Aumento de espacios de formación e inclusión, con el fin de fortalecer su autonomía y mejorar su calidad de vida.	Orientación y formación a las personas con capacidades diferenciales sobre derechos en salud y rutas de acceso.	Número	0	20	Acumulado	  
Aumento de espacios de formación e inclusión, con el fin de fortalecer su autonomía y mejorar su calidad de vida.	Reactivación del comité municipal de discapacidad	Número	0	1	Acumulado	  
Aumento de espacios de formación e inclusión, con el fin de fortalecer su autonomía y mejorar su calidad de vida.	Acompañamiento psicosocial a la red de apoyo y personas con capacidades diferenciales	Número	0	20	Acumulado	  

Fuente: elaboración propia.

 Municipio de Peque, Antioquia República de Colombia Nit: 890.982.301-4	PLAN DE DESARROLLO MUNICIPAL	Código: 100.24.06	2024 - 2027
		Versión 1	
		Página 129 de 206	

3. LÍNEA 3: MEDIO AMBIENTE Y ECONOMÍA COMUNITARIA SOSTENIBLE.



Con voluntad política y administrativa crearemos la Secretaría de Agricultura, Medio Ambiente y Turismo en el municipio, el agua más que un derecho es un recurso vital para la vida. Trabajaremos por un plan defina la forma y los recursos para llevar agua apta para el consumo humano a las comunidades y un sistema de aguas residuales a cada una de nuestras familias, un sistema de aseo y control sanitario que permita vivir y consumir en un ambiente sano hacia un municipio saludable. A través un Plan Agro Eco -Turístico para aprovechar los potenciales propios de nuestra región, sus montañas, el cañón del Río Cauca, el Nudo de Paramillo, las aguas termales, quebradas, cascadas y, que, aunado a la capacidad laboriosa de nuestra gente y el uso de buenas prácticas ambientales, podremos ser Una Despensa Productiva para la región y el país y con ello un Municipio lleno de esperanza y oportunidades hacia un verdadero desarrollo.

- **Objetivo de la línea.**

Generar oportunidades reales para la población local, buscar seguridad alimentaria, mitigar la pobreza y promover el desarrollo económico sostenible a través de diversas iniciativas. Se plantea impulsar un Plan Agro Ecoturístico para aprovechar los recursos naturales de la región contribuyendo al desarrollo local.

- **Objetivo de Desarrollo Sostenible - ODS de la Línea.**

 Municipio de Peque, Antioquia República de Colombia Nit: 890.982.301-4	PLAN DE DESARROLLO MUNICIPAL	Código: 100.24.06	2024 - 2027
		Versión 1	
		Página 130 de 206	

Figura 39. Objetivos de Desarrollo Sostenible – ODS de la Línea 3



Fuente: ONU, 2015.

3.1. SECTOR 1: AGROPECUARIO

 Municipio de Peque, Antioquia República de Colombia Nit: 890.982.301-4	PLAN DE DESARROLLO MUNICIPAL	Código: 100.24.06	2024 - 2027
		Versión 1	
		Página 131 de 206	

El municipio de Peque es municipio con categoría pecuario en aptitud A2(media) A3 (baja) según el POTA 2022. Ocupó el puesto 86, asociado al volumen producido por toneladas con un total de 2.637,80 para un 0,09% de participación.

TABLA 55. CATEGORÍA APTITUD PECUARIA.

Categoría	Aptitud	Definición anuario estadístico del sector agropecuario 2022
A1	ALTA	Zonas con mejores condiciones desde el punto de vista físico, socioecosistémico y socioeconómico
A2	MEDIA	Zonas con condiciones moderadas desde el punto de vista físico, socioecosistémico y socioeconómico
A3	BAJA	Zonas con fuertes limitaciones desde el punto de vista físico, socioecosistémico y socioeconómico
N1	NO APTA	Zonas con restricciones físicas y socio-ecosistémicas que imposibilitan el desarrollo de la actividad productiva.

Fuente: elaboración propia con base en POTA.

Las evaluaciones Agropecuarias del Ministerio de Agricultura muestran que la producción agrícola del municipio de Peque está relativamente diversificada, con predominancia de algunos cultivos que son tradicionales en la oferta productiva de la subregión, y que incluso pueden verse como complementarios en su producción. En este sentido, para el 2021 el café tuvo mejor producción en comparación al 2022, sin embargo, las demás cantidades producidas sí tuvieron el aumento, como el frijol, plátano, caña (panela) y el aguacate. Con la nueva Secretaría de Agricultura el municipio de Peque podrá aumentar su capacidad de producción.

 Municipio de Peque, Antioquia República de Colombia Nit: 890.982.301-4	PLAN DE DESARROLLO MUNICIPAL	Código: 100.24.06	2024 - 2027
		Versión 1	
		Página 132 de 206	

TABLA 56.

PRODUCTO	TONELADAS 2021	TONELADAS 2022
Café	2.287,8	2.017,80
Caña (panela)	256	284
Plátano	190	210
Frijol	75,7	167
Aguacate	84	102

PRODUCCIÓN POR TONELADAS 2021 Y 2022.



Alcaldía de
Peque

Fuente: elaboración propia con base en el Anuario Estadístico Agropecuario 2021-2022.

En el siguiente mapa con la capa de frontera agrícola, el SIPRA señala los lugares de acuerdo con la aptitud la cantidad de hectáreas y el porcentaje conforme la longitud de Peque. Con base en estos

 Municipio de Peque, Antioquia República de Colombia Nit: 890.982.301-4	PLAN DE DESARROLLO MUNICIPAL	Código: 100.24.06	2024 - 2027
		Versión 1	
		Página 133 de 206	

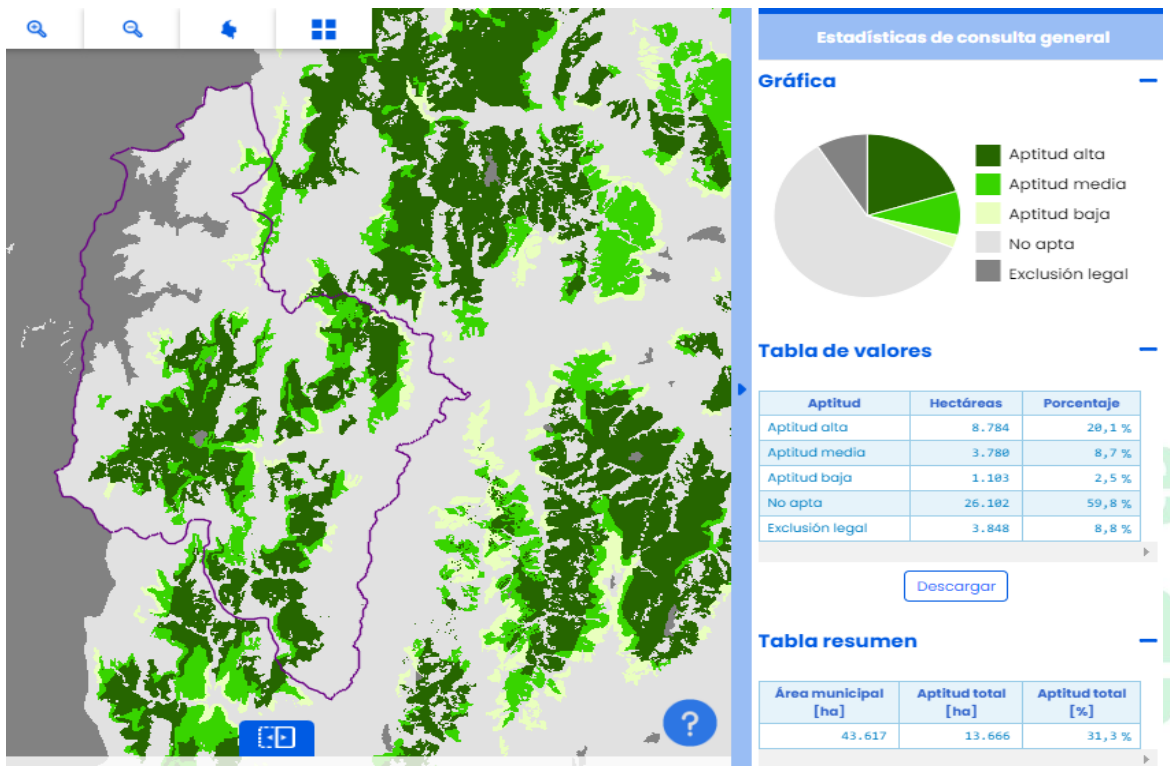
elementos se evidencia un potencial de crecimiento agrícola que puede ser capitalizado en el marco del Plan de Desarrollo Peque, Un Gobierno Comunitario.



Alcaldía de Peque

Figura 40. Frontera Agrícola SIPRA.

Fuente: SIPRA,2024.



Respecto a la participación de Peque en el porcentaje de área sembrada en el Departamento de Antioquia es del 1.871,15 siendo el 0,42%, sin embargo, en la participación en toneladas producidas es el 0,07 con 2.850,85. Esto es un gran reto para aumentar la siembra y la producción de los cultivos; lo que se encuentra estrechamente vinculado con el aumento de los empleos, el fortalecimiento de la economía del territorio y, por ende, la calidad de vida de los habitantes.

Según el Anuario Estadístico del Sector Agropecuario 2022, las principales granjas son de Bovinos (205) las cuales son doble propósito (carne y leche), 4 granjas de apicultura, 4 de porcicultura, y 10 de acuicultura.

Aunado a esto, el sector agropecuario es la principal fuente de ingresos de las familias de Peque. Por ende, la adecuación de los espacios para la venta de los productos será un gran avance como lo







 Municipio de Peque, Antioquia República de Colombia Nit: 890.982.301-4	PLAN DE DESARROLLO MUNICIPAL	Código: 100.24.06	2024 - 2027
		Versión 1	
		Página 135 de 206	

menciona la Secretaría de Productividad y Competitividad del Departamento de Antioquia vigencia 2020-2023, la cual asegura que “estamos convencidos de que las plazas de mercado son ecosistemas de emprendimiento e innovación, por lo que debemos dar un salto importante para que estos espacios tengan la capacidad de comercializar productos de valor agregado, transformados”.

- **Componente estratégico:**
 - o **Objetivo del sector:**

Aumentar el acompañamiento del municipio al sector agropecuario por medio de la asistencia técnica, capacitaciones, y guía para la producción con BPA (buenas prácticas en la producción agrícola) además de los lugares de encuentro para la comercialización de sus productos.

TABLA 57. INDICADORES DE RESULTADO SECTOR AGROPECUARIO.

Indicador de Resultado	Unidad de medida	Línea Base	Meta Cuatrienio	Forma de Cálculo	ODS
Fortalecimiento del sector pecuario (porcicultura, avicultura, piscicultura, apicultura, entre otros) en el municipio de Peque.	Porcentaje	0	100	Acumulado	 
Actualización e implementación del Plan agropecuario Municipal	Porcentaje	0	100	Acumulado	 
Fortalecimiento del sector Ganadero	Porcentaje	0	100	Acumulado	 

 Municipio de Peque, Antioquia República de Colombia Nit: 890.982.301-4	PLAN DE DESARROLLO MUNICIPAL	Código: 100.24.06	2024 - 2027
		Versión 1	
		Página 136 de 206	

Fortalecimiento del sector agrícola	Porcentaje	0	100	Acumulado	 
Gestión para la creación del Distrito Agrícola y Pecuario	Número	0	1	Acumulado	 
Implementación de actividades de extensión agropecuaria y asistencia técnica en el municipio de Peque.	Número	0	100	Acumulado	 
Adecuación y formalización de espacios destinados a la promoción y comercialización de especies, de productos agrícolas, agropecuarios y pecuarios por parte de los comerciantes del municipio de Peque	Porcentaje	0	100	Acumulado	  
Apoyo a la caficultura en el municipio	Porcentaje	0	100	Acumulado	 

 Municipio de Peque, Antioquia República de Colombia Nit: 890.982.301-4	PLAN DE DESARROLLO MUNICIPAL	Código: 100.24.06	2024 - 2027
		Versión 1	
		Página 137 de 206	

PROGRAMA 1: MÁS RECURSOS PARA EL SECTOR AGROPECUARIO

Dependencia Responsable: UMATA.

Corresponsables: Secretaría de Hacienda.

TABLA 58. INDICADORES DE PRODUCTO PROGRAMA 1. MÁS RECURSOS PARA EL SECTOR AGROPECUARIO.

Indicador de Resultado	Nombre de Producto	Unidad de medida	Línea Base	Meta Cuatrienio	Forma de Cálculo	ODS
Fortalecimiento de 100 productores agropecuarios	Fortalecimiento del sector pecuario (porcicultura, avicultura, piscicultura, apicultura, entre otros) en el municipio de Peque, a través de la asistencia técnica a productores	Número	0	1200	Acumulado	  
Fortalecimiento de 100 productores agropecuarios	Fortalecimiento del sector pecuario (porcicultura, avicultura, piscicultura, apicultura, entre otros) en el municipio de Peque, a través de la	Número	0	4	Acumulado	  

 Municipio de Peque, Antioquia República de Colombia Nit: 890.982.301-4	PLAN DE DESARROLLO MUNICIPAL	Código: 100.24.06	2024 - 2027
		Versión 1	
		Página 138 de 206	

	implementación de biodigestores por parte de las familias productoras					
Fortalecimiento de 100 productores agropecuarios	Fortalecimiento del sector pecuario (porcicultura, avicultura, piscicultura, apicultura, entre otros) en el municipio de Peque, a través de la entrega de insumos a familias beneficiarias	Número	0	120	Acumulado	  
Fortalecimiento de 100 productores agropecuarios	Actualización e implementación del Plan Agropecuario Municipal	Número	0	1	Acumulado	 
Fortalecimiento de 100 productores agropecuarios	Gestión para la creación del Distrito Agrícola y Pecuario	Número	0	1	Acumulado	  

 Municipio de Peque, Antioquia República de Colombia Nit: 890.982.301-4	PLAN DE DESARROLLO MUNICIPAL	Código: 100.24.06	2024 - 2027
		Versión 1	
		Página 139 de 206	

Fortalecimiento de 100 productores agropecuarios	Fortalecimiento del sector Ganadero a través de la asistencia técnica a productores	Número	0	36	Mantenimiento	  
Fortalecimiento de 100 productores agropecuarios	Fortalecimiento del sector Ganadero a través de la implementación de un sistema de mejoramiento genético	Número	0	1	Acumulado	 
Fortalecimiento de 100 productores agropecuarios	Fortalecimiento del sector Ganadero a través de la generación de un proyecto de industrialización de la leche	Número	0	1	Acumulado	 
Fortalecimiento de 100 productores agropecuarios	Fortalecimiento del sector Ganadero a través de la implementación de establecimientos silvopastoriles	Número	0	40	Acumulado	 

 Municipio de Peque, Antioquia República de Colombia Nit: 890.982.301-4	PLAN DE DESARROLLO MUNICIPAL	Código: 100.24.06	2024 - 2027
		Versión 1	
		Página 140 de 206	

Fortalecimiento de 100 productores agropecuarios	Adecuación, operación y funcionamiento de la planta de beneficio animal	Porcentaje		60	Acumulado	  
Fortalecimiento de 100 productores agropecuarios	Creación de proyectos que impulsen el uso de las Buenas Prácticas Agrícolas (BPA) en la producción agrícola en el municipio de Peque.	Número	0	4	Acumulado	  
Fortalecimiento de 100 productores agropecuarios	Evaluación de los terrenos productivos que pertenecen al municipio de peque	Número	0	3	Acumulado	  
Fortalecimiento de 100 productores agropecuarios	Fortalecimiento de la producción de frijol, caña panelera, aguacate y otros cultivos de pancoger.	Número	0	70	Acumulado	  
Fortalecimiento de 100 productores	Formalización y fortalecimiento del	Número	0	1	Acumulado	  

 Municipio de Peque, Antioquia República de Colombia Nit: 890.982.301-4	PLAN DE DESARROLLO MUNICIPAL	Código: 100.24.06	2024 - 2027
		Versión 1	
		Página 141 de 206	

agropecuarios	vivero municipal					
Fortalecimiento de 100 productores agropecuarios	Implementación de actividades de extensión agropecuaria y asistencia técnica en el municipio de Peque.	Número	0	3200	Acumulado	  
Fortalecimiento de 100 productores agropecuarios	Adecuación y formalización de espacios destinados a la promoción y comercialización de productos agrícolas y pecuarios por parte de los agricultores en el municipio de Peque	Número	0	48	Acumulado	   
Fortalecimiento de 100 productores agropecuarios	Adecuación de espacios para la feria municipal como alternativa para la comercialización de especies pecuarias y	Número	0	1	Acumulado	 

 Municipio de Peque, Antioquia República de Colombia Nit: 890.982.301-4	PLAN DE DESARROLLO MUNICIPAL	Código: 100.24.06	2024 - 2027
		Versión 1	
		Página 142 de 206	

	realización de actividades propias del sector cabalístico y ganadero					
Fortalecimiento de 100 productores agropecuarios	Apoyo a la creación y sustentabilidad de emprendimientos agroindustriales en el municipio de Peque	Número	0	6	Acumulado	 
Fortalecimiento de 100 productores agropecuarios	Apoyo a la caficultura a través del fomento de proyectos de producción de cafés especiales y diferenciados; y agroindustrialización del sector cafetero	Número	0	4	Acumulado	 
Fortalecimiento de 100 productores agropecuarios	Apoyo a la caficultura en el municipio a través de la provisión de módulos de café (equipo)	Número	0	80	Acumulado	  
Fortalecimiento de 100 productores agropecuarios	Apoyo a la caficultura en el municipio a través	Número	0	80	Acumulado	 

 Municipio de Peque, Antioquia República de Colombia Nit: 890.982.301-4	PLAN DE DESARROLLO MUNICIPAL	Código: 100.24.06	2024 - 2027
		Versión 1	
		Página 143 de 206	

	de la implementación de composteras					
Fortalecimiento de 100 productores agropecuarios	Apoyo a la caficultura en el municipio a través de la provisión de marquesinas	Número	0	80	Acumulado	   
Fortalecimiento de 100 productores agropecuarios	Apoyo a la caficultura en el municipio a través del apoyo al sostenimiento de café a 200 mil árboles	Número	0	220	Acumulado	  
Fortalecimiento de 100 productores agropecuarios	Apoyo a la caficultura en el municipio a través de la implementación de sistemas tratamiento de aguas mieles	Número	0	40	Acumulado	  

Fuente: elaboración propia.

 Municipio de Peque, Antioquia República de Colombia Nit: 890.982.301-4	PLAN DE DESARROLLO MUNICIPAL	Código: 100.24.06	2024 - 2027
		Versión 1	
		Página 144 de 206	

3.2. SECTOR 2: PEQUE BIODIVERSO

Este sector comprende el análisis de la presencia de figuras de protección ambiental – Sistema Nacional de Áreas Protegidas, entre otras. Además, de ecosistemas estratégicos, así como, aspectos biofísicos del territorio relacionados con la hidrología.

El municipio cuenta con el **Parque Nacional Natural Paramillo -PNN-**, de acuerdo con la información consultada en el Registro Único Nacional de Áreas Protegidas - RUNAP, el área del parque en el municipio de Peque abarca 3.729,26 ha aproximadamente, que corresponde al 8.59%, estas áreas son excluibles de actividad minera. (Resolución 0163 de 06/06/1977).

Asimismo, cuenta con el Distrito Regional de Conservación de suelos Peque, declarado mediante el Acuerdo del Consejo Directivo de la Corporación para el Desarrollo Sostenible del Urabá - CORPOURABA No. 20 de 2019, el cual abarca el 47,042% del área total del municipio.

También cuenta con una zona de páramo, el cual fue delimitado por el Ministerio de Ambiente y Desarrollo Sostenible, "mediante la Resolución No. 0494 de 2016, con una extensión de 2.457,05 ha aproximadamente, que abarca el 5.66% del área del municipio de Peque, Antioquia.

Uno de los elementos fundamentales en el área ambiental del municipio son las zonas de Protección y Desarrollo de los recursos Naturales Renovables y del Medio Ambiente, la cual es denominada Bosque Seco Tropical, declarada mediante la resolución 1125 de 2021 y prorrogada mediante las Resoluciones 1433 de 2017, 1310 de 2018 y 0960 de 2019 expedida por el MADS, esta comprende el 0,0026% (1.114 ha) del municipio de Peque.

El ecosistema de Bosque Seco Tropical es catalogado por el Sistema Nacional Ambiental como de prioridad en su conservación. Según el Ministerio de Ambiente y Desarrollo Sostenible - MADS, el ecosistema de BST comprende un área de 133,13 ha del área total del municipio de Peque que corresponde al 0.30% de presencia de este ecosistema. Respecto a los relictos de bosque, en el municipio de Peque se identifica la presencia de este tipo de recurso con un 59,56% del área de su territorio.

Finalmente, de acuerdo con la ordenanza 13 del 29 de agosto de 2019, se declaró el Corredor del Oso de Anteojos, el cual abarca 43.406 hectáreas (0.23%) del municipio de Peque Antioquia, dicha ordenanza "Promueve la consolidación del corredor del Oso de anteojos (*Tremarctos ornatus*) en el sureste y occidente de Antioquia como estrategia de conservación de la esta especie de la fauna silvestre", así mismo reconoce "al Oso de anteojos (*Tremarctos ornatus*) como una especie en riesgo




 Municipio de Peque, Antioquia República de Colombia Nit: 890.982.301-4	PLAN DE DESARROLLO MUNICIPAL	Código: 100.24.06	2024 - 2027
		Versión 1	
		Página 145 de 206	

de extinción en la categoría de Vulnerable (VU) que por tanto requiere medidas de conservación que ayuden a recuperar y fortalecer su población diezmada y dispersa, reduciendo el peligro de extinción, tal como la ha declarado el Estado colombiano y la Unión Internacional para la Conservación de la Naturaleza – UICN. (Artículo 2) y en el artículo 3 establece que “el corredor biológico hará parte del Sistema Departamental de Áreas Protegidas de Antioquia - SIDAP, establecido mediante la ordenanza 16 de 2015 y se abordará como una estrategia de integral de conservación y articulación de los planes de manejo de las áreas protegidas (sic) departamentales y nacionales que lo integran.

- **Componente estratégico:**
 - o **Objetivo del sector**

Fomentar el cuidado ambiental a través de mitigaciones, conservación y protección de las fuentes hídricas y bosques que enriquecen el municipio. Además de capacitar a la población para así concientizar sobre el cuidado de la fauna y flora que los rodea.




TABLA 59. INDICADORES DE RESULTADO DEL SECTOR PEQUE BIODIVERSO.

Indicador de Resultado	Unidad de medida	Línea Base	Meta Cuatrienio	Forma de Cálculo	ODS
Compra y adquisición de predios con importancia estratégica en materia de fuentes hídricas, biodiversidad, flora y fauna	Porcentaje	0	100%	Acumulado	 
Mitigación del impacto ambiental negativo mediante procesos de reforestación en el	Porcentaje	0	100%	Acumulado	

 Municipio de Peque, Antioquia República de Colombia Nit: 890.982.301-4	PLAN DE DESARROLLO MUNICIPAL	Código: 100.24.06	2024 - 2027
		Versión 1	
		Página 146 de 206	

municipio de Peque.					
Articulación e implementación del Plan de Manejo Ambiental	Número	0	1	Acumulado	 
Alianza Bac02 para incentivos al cuidado del medio ambiente	Porcentaje	0	100%	Acumulado	 
Estudios y diseños y construcción de rutas y senderos ambientales y miradores ecológicos	Porcentaje	0	100%	Acumulado	 
Protección de cuencas y microcuencas hídricas y ciénagas en el municipio de Peque.	Porcentaje	0	100%	Acumulado	 
Apoyo a la conservación del Parque Nacional Natural Nudo de Paramillo y demás	Porcentaje	0	100%	Acumulado	

 Municipio de Peque, Antioquia República de Colombia Nit: 890.982.301-4	PLAN DE DESARROLLO MUNICIPAL	Código: 100.24.06	2024 - 2027
		Versión 1	
		Página 147 de 206	

áreas protegidas.					
Construcción de equipamiento para el bienestar animal (COSO municipal)	Porcentaje	0	100%	Acumulado	
Conformación e Implementación del comité institucional de educación ambiental municipal CIDEA	Porcentaje	0	100%	Acumulado	 
Gestión de la implementación de PEAM, PRAE y PROCEDAS en el municipio de Peque	Porcentaje	0	100%	Acumulado	 
Fomento y cuidado de la flora y la fauna en el municipio de Peque.	Porcentaje	0	100%	Acumulado	 
Actualizar el plan municipal de gestión de riesgo de desastres (PMGRD) y la Estrategia Municipal de Respuesta a	Porcentaje	0	100%	Acumulado	

 Municipio de Peque, Antioquia República de Colombia Nit: 890.982.301-4	PLAN DE DESARROLLO MUNICIPAL	Código: 100.24.06	2024 - 2027
		Versión 1	
		Página 148 de 206	




Emergencias (EMRE). Y Sistema de alerta temprana SAT					
--	--	--	--	--	--

Fuente: elaboración propia.

PROGRAMA 1: PEQUE BIODIVERSO

- **Dependencia Responsable:** UMATA.
- **Corresponsables:** Secretaría de Planeación y Obras Públicas.








TABLA 60. INDICADORES DE PRODUCTO PROGRAMA 1: PEQUE BIODIVERSO

Indicador de Resultado	Nombre de Producto	Unidad de medida	Línea Base	Meta Cuatrienio	Forma de Cálculo	ODS
Protección y fortalecimiento al cuidado ambiental	Compra y adquisición de predios con importancia estratégica en materia de fuentes hídricas, biodiversidad, flora y fauna	Número	0	4	Acumulado	 
Protección y fortalecimiento al cuidado ambiental	Mitigación del impacto ambiental negativo mediante procesos de reforestación en el	Número	0	20	Acumulado	

 Municipio de Peque, Antioquia República de Colombia Nit: 890.982.301-4	PLAN DE DESARROLLO MUNICIPAL	Código: 100.24.06	2024 - 2027
		Versión 1	
		Página 149 de 206	

	municipio de Peque.					
Protección y fortalecimiento al cuidado ambiental	Apoyo a la conservación del Parque Nacional Natural Nudo de Paramillo y demás áreas protegidas	Número	0	4	Acumulado	 
Protección y fortalecimiento al cuidado ambiental	Articulación e implementación del Plan de Manejo Ambiental	Número		1	Acumulado	
Protección y fortalecimiento al cuidado ambiental	Protección de cuencas y microcuencas hídricas y ciénagas en el municipio de Peque.	Número	0	35	Acumulado	 
Protección y fortalecimiento al cuidado ambiental	Alianza Bac02 para incentivos al cuidado del medio ambiente	Número	0	100	Mantenimiento	 
Protección y fortalecimiento al cuidado ambiental	Fomento y cuidado de la flora y la fauna en el municipio de Peque.	Número	0	12	Acumulado	

 Municipio de Peque, Antioquia República de Colombia Nit: 890.982.301-4	PLAN DE DESARROLLO MUNICIPAL	Código: 100.24.06	2024 - 2027
		Versión 1	
		Página 150 de 206	

						
Protección y fortalecimiento al cuidado ambiental	Conformación e Implementación del comité institucional de educación ambiental municipal CIDEA	Número	0	4	Mantenimiento	 
Protección y fortalecimiento al cuidado ambiental	Mantenimiento y rehabilitación de COSO Municipal	Número		1	Acumulado	 
Protección y fortalecimiento al cuidado ambiental	Gestión de la implementación de PEAM, PRAE y PROCEDAS en el municipio de Peque	Número	0	3	Mantenimiento	 

Fuente: elaboración propia.


PROGRAMA 2: PREVENCIÓN Y ATENCIÓN A DESASTRES

Dependencia Responsable: UMATA.

- **Corresponsables:** Secretaría de Planeación y Obras Públicas.

 Municipio de Peque, Antioquia República de Colombia Nit: 890.982.301-4	PLAN DE DESARROLLO MUNICIPAL	Código: 100.24.06	2024 - 2027
		Versión 1	
		Página 151 de 206	

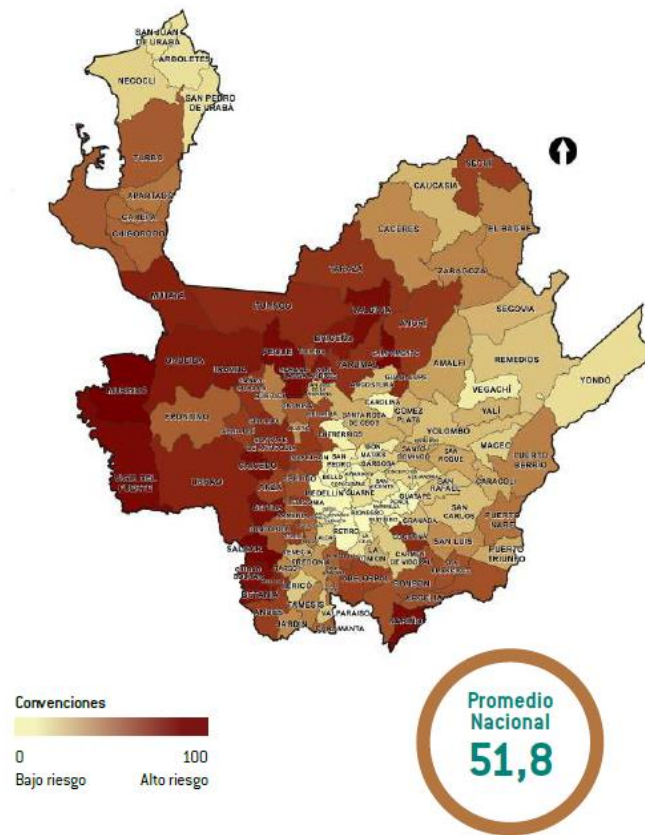
“Por falta de bomberos, a campesinos de Peque les tocó salir a apagar fuegos que tienen en riesgo un parque nacional” Según trascendió, más de 50 campesinos se unieron en un convite convocado por la Alcaldía para intervenir el incendio de cobertura vegetal que se reporta desde el primero de marzo 2024 en la vereda San Mateo, ubicado cerca del Parque Nacional Nudo de Paramillo. Noticias como estas publicadas por El Colombiano, evidencia la falta de atención que se ha tenido respecto a este tema y la necesidad del municipio en materia de prevención de riesgos y atención .de desastres, con el aumento del cambio climático y las altas temperaturas el Municipio está en riesgo de incendios forestales y sin tener un equipo profesional para la atención de los mismos pueden ocasionar daños graves tanto al medio ambiente como a la comunidad.



Antioquia

ÍNDICE DE RIESGO AJUSTADO POR CAPACIDADES

Mapa de índice de riesgo ajustado por capacidades



Top 10 de municipios

Según índice de
riesgo ajustado
por capacidades

- 1 81,6 Murindó
- 2 70,9 Salgar
- 3 68,5 Campamento
- 4 67,9 Peque
- 5 67,7 Sabanalarga
- 6 67,7 Vigía del Fuerte
- 7 66,5 Nariño
- 8 66,2 Valdivia
- 9 65,5 Caicedo
- 10 65,3 Betulia

Los resultados del índice para el departamento muestran que, el 46% de los municipios se encuentran por encima del promedio nacional.

Fuente: Índice municipal de riesgos de desastres 2018

Esta administración crea un programa para mejorar la respuesta y la prevención de desastres.

TABLA 61. INDICADORES DE PRODUCTO DEL SECTOR

“Administración Municipal 2024-2027”

Conmutador 8 55 21 43 ext 120.

e-mail: contactenos@peque-antioquia.gov.co

 Municipio de Peque, Antioquia República de Colombia Nit: 890.982.301-4	PLAN DE DESARROLLO MUNICIPAL	Código: 100.24.06	2024 - 2027
		Versión 1	
		Página 153 de 206	

Indicador de Resultado	Nombre de Producto	Unidad de medida	Línea Base	Meta Cuatrienio	Forma de Cálculo	ODS
Actualizar el plan municipal de gestión de riesgo de desastres (PMGRD) y la Estrategia Municipal de Respuesta a Emergencias (EMRE). Y Sistema de alerta temprana SAT	Sistema de alerta temprana —SAT- para las dos áreas urbanas	Número	0	1	Acumulado	
Actualizar el plan municipal de gestión de riesgo de desastres (PMGRD) y la Estrategia Municipal de Respuesta a Emergencias (EMRE). Y Sistema de alerta temprana	Plan municipal de gestión del riesgo y estrategia municipal respuesta ante emergencias	Número	0	1	Acumulado	

 Municipio de Peque, Antioquia República de Colombia Nit: 890.982.301-4	PLAN DE DESARROLLO MUNICIPAL	Código: 100.24.06	2024 - 2027
		Versión 1	
		Página 154 de 206	

temprana SAT						
Actualizar el plan municipal de gestión de riesgo de desastres (PMGRD) y la Estrategia Municipal de Respuesta a Emergencias (EMRE). Y Sistema de alerta temprana SAT	Capacitaciones temas de prevención, reducción, conocimiento y atención de riesgos de desastres	Número	0	2	Mantenimiento	
Actualizar el plan municipal de gestión de riesgo de desastres (PMGRD) y la Estrategia Municipal de Respuesta a Emergencias (EMRE). Y Sistema de alerta temprana SAT	Estudios y diseños de sede para cuerpo de bomberos	número	0	1	Acumulado	 

 Municipio de Peque, Antioquia República de Colombia Nit: 890.982.301-4	PLAN DE DESARROLLO MUNICIPAL	Código: 100.24.06	2024 - 2027
		Versión 1	
		Página 155 de 206	

temprana SAT						
-----------------	--	--	--	--	--	--

Fuente: Elaboración propia

3.3. SECTOR 3: EL TURISMO: UNA ALTERNATIVA DE VIDA POPULAR Y CAMPESINA

Peque es un municipio del occidente Antioqueño donde la naturaleza y la tradición se entrelazan para ofrecer una experiencia auténtica a los visitantes. En el municipio confluyen muchos afluentes, lo que otorga sus características como destino para el turismo de naturaleza, sus ríos, cascadas y montañas son algunos de los atractivos turísticos.

El Parque Nacional Paramillo posee ecosistemas de selva húmeda tropical y una rica biodiversidad de flora y fauna, el Balneario Los Termales, por su parte, se encuentra en la Vereda Toldas, a 10km de la cabecera urbana.

Balneario Los Termales

Estas aguas calientes de tipo azufrado fueron descubiertas por Pedro Valderrama, a una altura de 1860 m.s.n.m. y con una temperatura de sus aguas que oscila entre 45° a 55° grados centígrados. Los termales de Toldas se descubrieron aproximadamente en el siglo XX en terreno del señor León Manco. Su remodelación se hizo en el periodo de gobierno de Adalberto Valle David (2008-2011) y nuevamente intervenidas durante su segundo mandato (2016-2019).

Mirador La Ceja

Este lugar se encuentra a 2 horas de la cabecera urbana, en la vereda Renegado Valle sobre la vía Peque-Cañón del río Cauca. Este se encuentra a 1850 mts de altitud. Se encuentra en un punto que conecta la vereda con el corregimiento de Barbacoas.

Parque Arqueológico Cerro del Paramillo.

 Municipio de Peque, Antioquia República de Colombia Nit: 890.982.301-4	PLAN DE DESARROLLO MUNICIPAL	Código: 100.24.06	2024 - 2027
		Versión 1	
		Página 156 de 206	

Ubicado en la Cordillera Occidental a 3960 m.s.n.m, este cerro está en los límites de los municipios de Peque, Ituango, Dabeiba y el Departamento de Córdoba. Selvas húmedas y especies endémicas, al nordeste del municipio.

Cascada La Llorona.

En el corregimiento Los Llanos de Peque, se encuentra este afluente, con un salto de 50 m. en el afluente que recibe el mismo nombre que el corregimiento.


A pesar de todo los lugares que tiene el municipio para ser visitado, según el SITA (sistema de inteligencia turística de Antioquia) en Peque, no se reporta el plan local de turismo, ni al inventario turístico, tampoco se encuentra información de indicadores en TERRIDATA con respecto a este sector, lo que pone en manifiesto que hay retos importantes en materia de la planeación y desarrollo de este sector en el municipio.

Hecho que, desde el ejercicio de Plan de Desarrollo Peque, Un Gobierno Comunitario se potenciará, mediante la integración y articulación de los diferentes actores, así como la inversión específica.

- **Componente estratégico:**
 - o **Objetivo del sector:**

Convertir al municipio de Peque en visor para los turistas especialmente los que les apasiona la naturaleza, para así aumentar el turismo en la región.

TABLA 62. INDICADORES DE RESULTADO SECTOR TURISMO.

Indicador de Resultado	Unidad de medida	Línea Base	Meta Cuatrienio	Forma de Cálculo	ODS
Fortalecimiento del sector turístico.	Porcentaje	0	100	Acumulado	







Fuente: elaboración propia.

 Municipio de Peque, Antioquia República de Colombia Nit: 890.982.301-4	PLAN DE DESARROLLO MUNICIPAL	Código: 100.24.06	2024 - 2027
		Versión 1	
		Página 157 de 206	

PROGRAMA 1: EL TURISMO, UNA ALTERNATIVA DE VIDA POPULAR Y CAMPESINA.

- **Dependencia Responsable:** UMATA.
- **Corresponsables:** Secretaría de Hacienda.

TABLA 63. INDICADORES DE PRODUCTO. EL TURISMO, UNA ALTERNATIVA DE VIDA POPULAR Y CAMPESINA.

Indicador de Resultado	Nombre de Producto	Unidad de medida	Línea Base	Meta Cuatrienio	Forma de Cálculo	ODS
Fortalecimiento del sector turismo	Creación de un plan turístico agroecológico en el municipio de Peque	Número	0	1	Acumulado	
Fortalecimiento del sector turismo	Creación de la mesa de turismo en el municipio de Peque.	Número	0	1	Acumulado	
Fortalecimiento del sector turismo	Adecuación de los espacios naturales para el aprovechamiento turístico en el municipio de Peque.	Número	0	3	Acumulado	 
Fortalecimiento del sector turismo	Estudios y diseños y construcción de rutas y senderos ambientales y miradores ecológicos	Número	0	5	Acumulado	 

Fuente: elaboración propia.

 Municipio de Peque, Antioquia República de Colombia Nit: 890.982.301-4	PLAN DE DESARROLLO MUNICIPAL	Código: 100.24.06	2024 - 2027
		Versión 1	
		Página 158 de 206	

3.4. SECTOR 4: SANEAMIENTO BÁSICO.

Son de gran importancia todas las iniciativas que desde los entes gubernamentales apuntan a mejorar calidad de vida de los habitantes del territorio, las dimensiones trascendentales para atender en este sentido se relacionan con las condiciones habitacionales de las personas, la posibilidad de que estas accedan a servicios públicos de manera adecuada, o las mejoras en infraestructura vial para mejorar la competitividad, los ingresos y el bienestar material en general, son factores fundamentales en el desarrollo y sostenibilidad a largo plazo.

El **agua potable** es un recurso vital que aporta numerosos beneficios para la salud y el bienestar de los habitantes de cualquier municipio. Hay muchos beneficios que se resumen así:

- **Prevención de Enfermedades:**

- El acceso a agua potable limpia y segura reduce la propagación de enfermedades transmitidas por el agua, como el cólera, la disentería y la fiebre tifoidea.
- El agua potable también ayuda a prevenir infecciones del tracto urinario y cálculos renales.

- **Desarrollo Infantil y Cognitivo:**

- Los niños que tienen acceso a agua potable adecuada tienen un mejor desarrollo cognitivo y físico.
- El agua limpia es fundamental para la preparación de alimentos y la higiene personal, lo que afecta directamente la salud infantil.

- **Apoyo al Sistema Inmunológico:**

- El agua potable contribuye a un sistema inmunológico más fuerte al eliminar toxinas y mantener el equilibrio en el cuerpo.

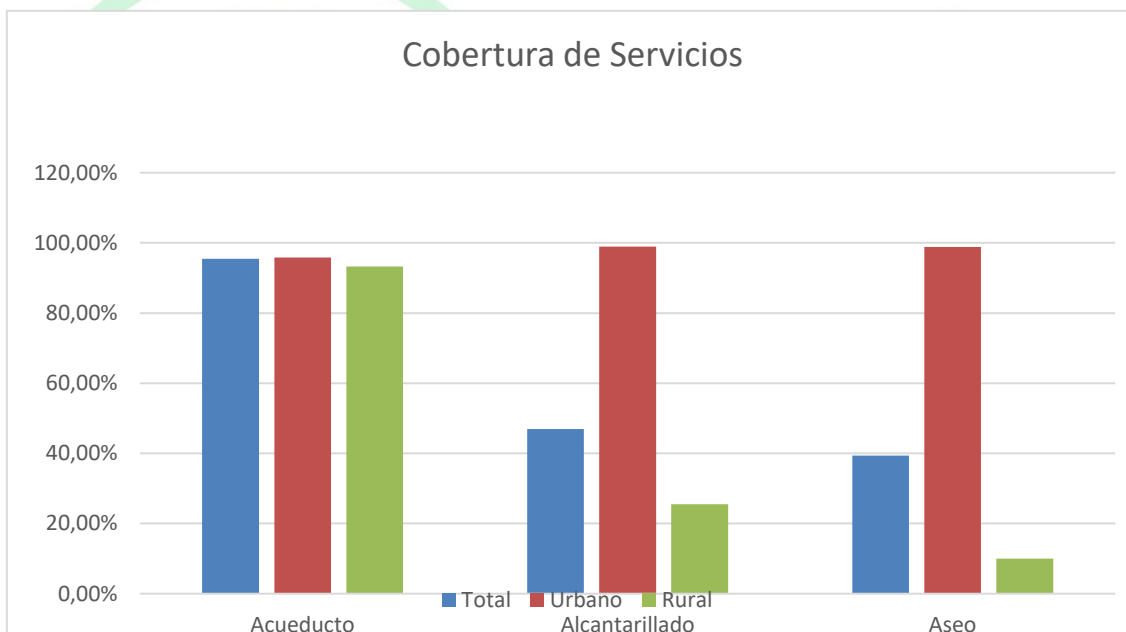
- **Beneficios Económicos y Sociales:**

- El acceso a agua potable mejora la calidad de vida y la productividad de la población.

- Las comunidades con acceso confiable al agua potable pueden desarrollar actividades económicas sostenibles.

En resumen, el agua potable es un recurso esencial que no solo beneficia la salud individual, sino también el desarrollo y el bienestar de toda la comunidad. El agua como derecho es un recurso vital para la vida, según la ficha de caracterización Municipal en el reporte 2022 el municipio de Peque presenta una cobertura del servicio de acueducto del 95,45% con un total de 818 suscriptores, alcanzado en la cabecera municipal una cobertura del 95,86%, no obstante, el sistema de alcantarillado solo alcanza un 46,90% concentrada en el área urbana con un 98,89%. En cuanto al servicio público de aseo, este llega a un 39,39%, concentrado en su cabecera municipal una cobertura de 98,85%.

Figura 41. Cobertura De Servicios Públicos Peque.



Fuente: elaboración propia, con base en Gobernación de Antioquia, 2022.

 Municipio de Peque, Antioquia República de Colombia Nit: 890.982.301-4	PLAN DE DESARROLLO MUNICIPAL	Código: 100.24.06	2024 - 2027
		Versión 1	
		Página 160 de 206	

- **Objetivo estratégico**

Fortalecer los sistemas de acueductos que garanticen el acceso al agua potable tanto en la zona rural y la urbana del municipio. Además de mejorar y construir sistema de tratamiento de aguas residuales domésticas.

TABLA 64. INDICADORES DE RESULTADO SECTOR 4 – SANEAMIENTO BÁSICO.

Indicador de Resultado	Unidad de medida	Línea Base	Meta Cuatrienio	Forma de Cálculo	ODS
Construcción, ampliación y mejoramiento de la cobertura de acueductos y microacueductos en zonas urbana y rural del municipio de Peque	Porcentaje	0	100	Acumulado	 
Legalización de Acueductos Veredales y Trámites de Concesión	Número	0	1	Acumulado	  
Mejoramiento administrativo de la ESP Peque	Porcentaje	0	100	Acumulado	 
Fortalecimiento del PGIRS en el municipio de Peque.	Porcentaje	0	100	Acumulado	 

 Municipio de Peque, Antioquia República de Colombia Nit: 890.982.301-4	PLAN DE DESARROLLO MUNICIPAL	Código: 100.24.06	2024 - 2027
		Versión 1	
		Página 161 de 206	

Adecuación y mantenimiento del relleno sanitario municipal	Porcentaje	0	100	Acumulado	 
Ampliación y fortalecimiento del alcantarillado de la zona urbana y rural del municipio	Porcentaje	0	100	Acumulado	  
Plan de saneamiento y manejo de vertimientos	Porcentaje	0	100	Acumulado	 
Construcción pozos sépticos y otros medios de tratamiento de aguas residuales en zona rural del municipio de Peque	Porcentaje	0	100	Acumulado	 
Construcción de Plantas de Tratamiento de Aguas Residuales PTAR	Porcentaje	0	100	Acumulado	 




Fuente: elaboración propia.

 Municipio de Peque, Antioquia República de Colombia Nit: 890.982.301-4	PLAN DE DESARROLLO MUNICIPAL	Código: 100.24.06	2024 - 2027
		Versión 1	
		Página 162 de 206	

PROGRAMA 1: AGUA APTA PARA EL CONSUMO HUMANO.

- **Dependencia Responsable:** Secretaría de Planeación
- **Corresponsables:** Secretaría de Gobierno

TABLA 65. INDICADORES DE PRODUCTO DEL PROGRAMA AGUA APTA PARA EL CONSUMO HUMANO.

Indicador de Resultado	Nombre de Producto	Unidad de medida	Línea Base	Meta Cuatrienio	Forma de Cálculo	ODS
Optimización de los sistemas de acueductos garanticen acceso al agua potable en todas las zonas poblacionales del municipio	Construcción, ampliación y mejoramiento de la cobertura de acueductos y microacueductos en zonas urbana y rural del municipio de Peque	Número	36	60	Acumulado	   
Optimización de los sistemas de acueductos garanticen acceso al agua potable en todas las zonas poblacionales del municipio	Legalización de Acueductos Veredales y Trámites de Concesión	Número	0	4	Acumulado	   

Fuente: elaboración propia.

 Municipio de Peque, Antioquia República de Colombia Nit: 890.982.301-4	PLAN DE DESARROLLO MUNICIPAL	Código: 100.24.06	2024 - 2027
		Versión 1	
		Página 163 de 206	








PROGRAMA 2: PLAN DE AGUAS RESIDUALES Y MANEJO DE RESIDUOS SÓLIDOS

- **Dependencia Responsable:** UMATA.
- **Corresponsables:** Secretaría de Planeación.

TABLA 66. INDICADORES DE PRODUCTO PROGRAMA PLAN DE AGUAS RESIDUALES

Indicador de Resultado	Nombre de Producto	Unidad de medida	Línea Base	Meta Cuatrienio	Forma de Cálculo	ODS
Fortalecimiento de la empresa de servicios públicos	Mejoramiento administrativo de la ESP Peque	Número	0	1	Acumulado	
Fortalecimiento de la empresa de servicios públicos	Fortalecimiento del PGIRS en el municipio de Peque.	Número	0	1	Acumulado	  
Fortalecimiento de la empresa de servicios públicos	Adecuación y mantenimiento del relleno sanitario municipal	Porcentaje	0	100%	Acumulado	 
Fortalecimiento de la empresa de servicios públicos	Creación e implementación del plan de cierre del antiguo relleno sanitario	Número	0	1	Acumulado	 

 Municipio de Peque, Antioquia República de Colombia Nit: 890.982.301-4	PLAN DE DESARROLLO MUNICIPAL	Código: 100.24.06	2024 - 2027
		Versión 1	
		Página 164 de 206	

						
Optimización de los sistemas de alcantarillado que garanticen acceso al saneamiento básico en todas las zonas poblacionales del municipio	Ampliación y mejoramiento del alcantarillado de la zona urbana y rural del municipio	Metros	0	1000	Acumulado	  
Optimización de los sistemas de alcantarillado que garanticen acceso al saneamiento básico en todas las zonas poblacionales del municipio	Fondo de redistribución (Convenio subsidios para acueducto, alcantarillado y aseo; estrato 1,2 y 3)	Porcentaje	0	100	Acumulado	
Optimización de los sistemas de alcantarillado que garanticen acceso al saneamiento básico en todas las zonas poblacionales del municipio	Plan de saneamiento y manejo de vertimientos	Número	0	1	Acumulado	 

 Municipio de Peque, Antioquia República de Colombia Nit: 890.982.301-4	PLAN DE DESARROLLO MUNICIPAL	Código: 100.24.06	2024 - 2027
		Versión 1	
		Página 165 de 206	

las zonas poblacionales del municipio						
Optimización de los sistemas de alcantarillado que garanticen acceso al saneamiento básico en todas las zonas poblacionales del municipio	Construcción pozos sépticos y otros medios de tratamiento de aguas residuales en zona rural del municipio de Peque	Número	0	80	Acumulado	 
Optimización de los sistemas de alcantarillado que garanticen acceso al saneamiento básico en todas las zonas poblacionales del municipio	Adquisición de predios y servidumbres para la construcción de PTAR	Número	0	2	Acumulado	 
Optimización de los sistemas de alcantarillado que garanticen acceso al saneamiento	Construcción de Plantas de Tratamiento de Aguas Residuales PTAR	Número	0	2	Acumulado	 

 Municipio de Peque, Antioquia República de Colombia Nit: 890.982.301-4	PLAN DE DESARROLLO MUNICIPAL	Código: 100.24.06	2024 - 2027
		Versión 1	
		Página 166 de 206	

básico en todas las zonas poblacionales del municipio						
Optimización de los sistemas de alcantarillado que garanticen acceso al saneamiento básico en todas las zonas poblacionales del municipio	Construcción y mejoramiento de UNISAFAS en el área urbana y rural	Número	0	150	Acumulado	   
Optimización de los sistemas de alcantarillado que garanticen acceso al saneamiento básico en todas las zonas poblacionales del municipio	Rehabilitación de Planta de Tratamiento de Aguas Residuales PTAR en Planta de Beneficio Animal	Número	0	1	Acumulado	 

Fuente: elaboración propia.

 Municipio de Peque, Antioquia República de Colombia Nit: 890.982.301-4	PLAN DE DESARROLLO MUNICIPAL	Código: 100.24.06	2024 - 2027
		Versión 1	
		Página 167 de 206	

4. LÍNEA 4 INFRAESTRUCTURA PÚBLICA COMUNITARIA



Definiremos un Plan de vías para desarrollo local, con la Compra y/o adquisición de maquinaria, construcción y mejoramiento de placa huellas comunitarias, Vías para el turismo y a otros municipios, que la Vivienda esté al alcance de todos y que los Escenarios deportivos lleguen a todas las comunidades, Parques comunitarios como alternativa para el sano esparcimiento, espacios para ejercer la función social y comunitaria a través de Casetas comunales; definiremos además una Planificación urbana que permita lograr un crecimiento de forma ordenada en todos los sectores de nuestro municipio.

- Objetivo de la línea:

Fortalecimiento de las condiciones de infraestructura física y de accesibilidad para los ciudadanos del municipio de Peque.

Figura 42. Objetivos De Desarrollo Sostenible - ODS De La Línea 4.

 Municipio de Peque, Antioquia República de Colombia Nit: 890.982.301-4	PLAN DE DESARROLLO MUNICIPAL	Código: 100.24.06	2024 - 2027
		Versión 1	
		Página 168 de 206	



4.1. SECTOR 4.1: VÍAS.

Peque cuenta con un total de 203 vías para la conexión terrestre de la población, desde la cabecera municipal hasta los corregimientos y veredas. De estas vías, el 93,60% se clasifican como vías tipo 7, de acuerdo con el Instituto Geográfico Agustín Codazzi (IGAC), las cuales se caracterizan por ser caminos y senderos en el sector rural. El 6,40% de las vías se clasifican como vías tipo 5, las cuales son vías sin pavimentar y transitables en tiempo seco.

Las vías que conforman la infraestructura vial rural para el municipio de Peque se detallan en la siguiente Tabla.

TABLA 67. VÍAS PRIMARIAS Y SECUNDARIAS MUNICIPIO DE PEQUE.

Tipo de vía	Nombre	Entidad competente	Longitud
Primaria	-	-	-
Secundarias	Uramita-Peque	Departamento	62,64

Fuente: elaboración propia con base en EOT Peque 2023.

 Municipio de Peque, Antioquia República de Colombia Nit: 890.982.301-4	PLAN DE DESARROLLO MUNICIPAL	Código: 100.24.06	2024 - 2027
		Versión 1	
		Página 169 de 206	

Las vías terciarias se desagregan en la Tabla 65, con sus respectivas características de la siguiente manera:

TABLA 68. VÍAS TERCIARIAS MUNICIPIO DE PEQUE.

NOMBRE VÍA	INICIO	FIN	ANCHO VÍA	CLASIFICACIÓN	SUPERFICIE	ESTADO
El chumbimbo-Loma del Sauce	Sector El Chumbimbo	Vereda Loma del Sauce	4.2	Sin Pavimentar	Afirmado	Regular
Filo Jerigüa-Nueva Llanda	Filo Jerigüa	Vereda Nueva Llanada	4.5	Sin Pavimentar	Afirmado	Regular
La Mesa-Montarrón	Sector La Mesa	Vereda Montarrón	4.5	Sin Pavimentar	Afirmado	Regular
Boquerón-Popal	Sector Boqueron	Vereda Popal	3.2	Sin Pavimentar	Afirmado	Regular
La Ramada-Alto Bonito	Sector La Ramada-	Sector Alto Bonito	3.0	Sin Pavimentar	Afirmado	Regular
Los Llanos-El Páramo	Corregimiento Los Llanos	Vereda El Páramo	4.0	Sin Pavimentar	Afirmado	Regular
Partida Llanadas-Llanadas	Vereda Cañaverál	Sector Llanadas	3.0	Sin Pavimentar	Afirmado	Regular
Partida Maderal-Maderal	Sector Partida Maderal	Vereda Maderal	3.0	Sin Pavimentar	Afirmado	Regular

 Municipio de Peque, Antioquia República de Colombia Nit: 890.982.301-4	PLAN DE DESARROLLO MUNICIPAL	Código: 100.24.06	2024 - 2027
		Versión 1	
		Página 170 de 206	

NOMBRE VÍA	INICIO	FIN	ANCHO VÍA	CLASIFICACIÓN	SUPERFICIE	ESTADO
Partida Puente San Juan-La Guadua	Partida Puente San Juan	Vereda La Guadua	3.1	Sin Pavimentar	Afirmado	Regular
Peque - Cañaveral	Peque	Vereda Cañaveral	3.0	Sin Pavimentar	Afirmado	Regular
Peque -La Mina	Y Llanadas	Sector La Mina	3.8	Sin Pavimentar	Afirmado	Regular
Y San Juliancito - Renegado Valle	Y San Juliancito	Vereda Renegado Valle	4.2	Sin Pavimentar	Afirmado	Regular
Y Llano del Pueblo- Faldas del Café	La Y	Vereda Faldas del Café	3.5	Sin Pavimentar	Afirmado	Regular
Vereda San Pablo-San José	Vereda San Pablo	Vereda San José	2.5	Sin Pavimentar	Afirmado	Regular
Peque -Los Llanos	Casco Urbano Municipal	Corregimiento Los Llanos	3.4	Sin Pavimentar	Afirmado	Regular
Peque -San Juliancito	Casco Urbano Municipal	Vereda San Juliancito	3.0	Sin Pavimentar	Afirmado	Regular

 Municipio de Peque, Antioquia República de Colombia Nit: 890.982.301-4	PLAN DE DESARROLLO MUNICIPAL	Código: 100.24.06	2024 - 2027
		Versión 1	
		Página 171 de 206	

NOMBRE VÍA	INICIO	FIN	ANCHO VÍA	CLASIFICACIÓN	SUPERFICIE	ESTADO
Vereda Toldas Sector Los Termales-San Mateo	Vereda Toldas Sector Los Termales	Vereda San Mateo	3.4	Sin Pavimentar	Afirmado	Regular

Fuente: elaboración propia con base en EOT Peque 2023.







Alcaldía de Peque

 Municipio de Peque, Antioquia República de Colombia Nit: 890.982.301-4	PLAN DE DESARROLLO MUNICIPAL	Código: 100.24.06	2024 - 2027
		Versión 1	
		Página 172 de 206	

- **Componente estratégico:**

- **Objetivo del sector:** fortalecer las condiciones de infraestructura vial y la conectividad del municipio en el ámbito rural y urbano.

TABLA 69. INDICADORES DE RESULTADO DEL SECTOR VÍAS

Indicador de Resultado	Unidad de medida	Línea Base	Meta Cuatrienio	Forma de Cálculo	ODS
Ampliación, mejoramiento y mantenimiento de vías terciarias	Porcentaje	0	100	Acumulado	
Ampliación, y Mantenimiento rutinario de caminos de herradura	Porcentaje	0	100	Acumulado	
Ampliación y mejoramiento de puentes viales y peatonales urbanos o rurales	Porcentaje	0	100	Acumulado	
Mantenimiento y apertura de vías urbanas	Porcentaje	0	100	Acumulado	

Fuente: elaboración propia.

 Municipio de Peque, Antioquia República de Colombia Nit: 890.982.301-4	PLAN DE DESARROLLO MUNICIPAL	Código: 100.24.06	2024 - 2027
		Versión 1	
		Página 173 de 206	




PROGRAMA 1: VÍAS RURALES EJE FUNDAMENTAL PARA EL DESARROLLO DE LOS PEQUENSES.

- **Dependencia responsable:** Secretaría de Planeación y Obras Públicas
- **Corresponsables:** Secretaría de Hacienda.

TABLA 70. INDICADORES DE PRODUCTO PROGRAMA VÍAS RURALES EJE FUNDAMENTAL PARA EL DESARROLLO DE LOS PEQUENSES.

Indicador de Resultado	Nombre de Producto	Unidad de medida	Línea Base	Meta Cuatrienio	Forma de Cálculo	ODS
Mejoramiento y apertura de vías Rurales en el municipio	Contrucción de Placa Huella	KM	0	5	Acumulado	
Mejoramiento y apertura de vías Rurales en el municipio	Ampliación, mejoramiento y mantenimiento de vías terciarias	KM	0	140	Acumulado	
Mejoramiento y apertura de vías Rurales en el municipio	Mantenimiento rutinario de caminos ancestrales	KM	0	365	Acumulado	

 Municipio de Peque, Antioquia República de Colombia Nit: 890.982.301-4	PLAN DE DESARROLLO MUNICIPAL	Código: 100.24.06	2024 - 2027
		Versión 1	
		Página 174 de 206	

Indicador de Resultado	Nombre de Producto	Unidad de medida	Línea Base	Meta Cuatrienio	Forma de Cálculo	ODS
Mejoramiento y apertura de vías Rurales en el municipio	Ampliación de caminos de herradura	Km	0	66,5	Acumulado	
Mejoramiento y apertura de vías Rurales en el municipio	Gestión de Maquinaria y equipos	Número	0	1	Acumulado	
Mejoramiento y apertura de vías Rurales en el municipio	Ampliación y mejoramiento de puentes viales y peatonales urbanos o rurales	Número	0	4	Acumulado	

Fuente: elaboración propia.

Programa 2: Vías Urbanas

- **Dependencia responsable:** Secretaría de Planeación y Obras Públicas
- **Corresponsables:** Secretaría de Hacienda.

TABLA 71. INDICADORES DE PRODUCTO PROGRAMA VÍAS URBANAS.

 Municipio de Peque, Antioquia República de Colombia Nit: 890.982.301-4	PLAN DE DESARROLLO MUNICIPAL	Código: 100.24.06	2024 - 2027
		Versión 1	
		Página 175 de 206	

Indicador de Resultado	Nombre de Producto	Unidad de medida	Línea Base	Meta Cuatrienio	Forma de Cálculo	ODS
Mantenimiento y apertura de vías urbanas	Mantenimiento de vías urbanas	cuadras	0	12	Acumulado	
Mantenimiento y apertura de vías urbanas	Apertura de vías urbanas (cuadras)	cuadras	0	18	Acumulado	

Fuente: elaboración propia.

4.2. SECTOR 4.2 Infraestructura comunitaria.

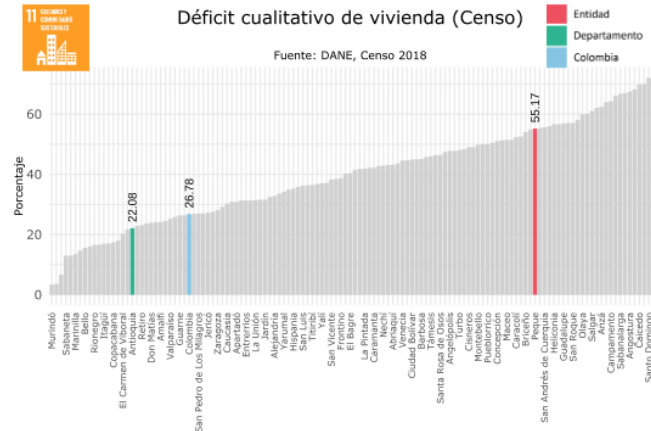
La vivienda en el municipio de Peque se caracteriza por la construcción espontánea sin criterios de desarrollo urbanísticos en el estado de las viviendas, una diferencia que se hace evidente según su ubicación ya sea en la cabecera municipal, en el borde de la carretera o en las zonas veredales. En general, las dos últimas presentan similitudes en sus aspectos, con variables notables en los métodos de construcción, atribuibles a la facilidad de transporte de los materiales de construcción en estas áreas más periféricas.

Por lo general las viviendas a borde de carretera y las ubicadas en zonas veredales cuentan con los mismos elementos a la hora de su construcción. Esta situación da a entender como en el territorio, han tenido que saberse adaptar en respuesta a la compleja accesibilidad y disponibilidad de recursos para la construcción en Peque.

De este modo, la provisión de vivienda digna en el municipio es una de las prioridades en el ejercicio de planeación del desarrollo. Como se observa en la Figura 43, el municipio posee un déficit cualitativo de vivienda del 55,17%, lo que implica la cantidad de viviendas con dificultades que pueden ser mitigables mediante adecuaciones, provisiones de bienes, entre otros.

“Administración Municipal 2024-2027”
Conmutador 8 55 21 43 ext 120.
e-mail: contactenos@peque-antioquia.gov.co

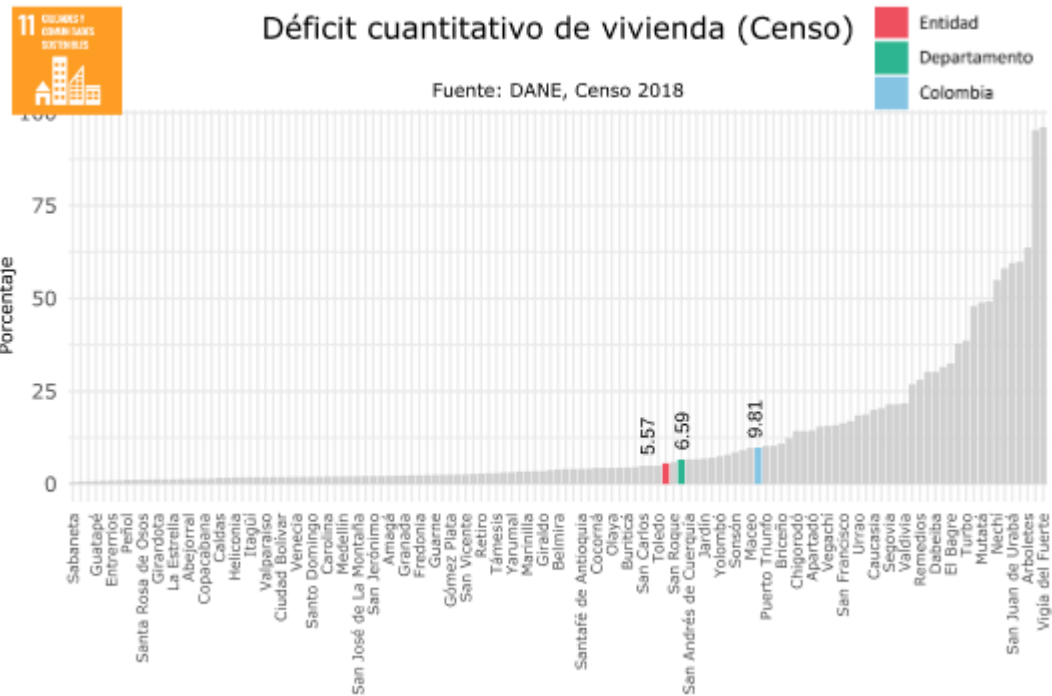
Figura 44. Déficit Cualitativo Municipio de Peque.



Fuente: TerriData, 2024.



De otro lado, el Déficit Cuantitativo, entendido como “Hogares con déficit estructural o déficit cohabitación o déficit hacinamiento no mitigable” (DANE, 2009), es de 5,57% lo que plantea un escenario bajo el cual es posible mitigar las deficiencias de las viviendas y proveer infraestructura habitacional que permita disminuir el déficit cuantitativo.

Figura 45. Déficit cuantitativo de vivienda en el municipio de Peque.



Fuente: TerriData, 2024.

TABLA 72. INDICADORES DE RESULTADO SECTOR 4.2 INFRAESTRUCTURA COMUNITARIA.

Indicador de Resultado	Unidad de medida	Línea Base	Meta Cuatrienio	Forma de Cálculo	ODS
Fortalecimiento de infraestructura para la participación ciudadana	Porcentaje	0	100	Acumulado	 

 Municipio de Peque, Antioquia República de Colombia Nit: 890.982.301-4	PLAN DE DESARROLLO MUNICIPAL	Código: 100.24.06	2024 - 2027
		Versión 1	
		Página 178 de 206	

Indicador de Resultado	Unidad de medida	Línea Base	Meta Cuatrienio	Forma de Cálculo	ODS
Adquisición de predios para proyectos de vivienda	Porcentaje	0	100	Acumulado	 
Gestión para la construcción de vivienda nueva de fácil acceso para las familias de las zonas urbana y rural del municipio de Peque	Porcentaje	0	100	Acumulado	 
Gestión para la construcción de vivienda nueva para empleados, docentes y demás familias que cumplan los requisitos para el acceso a vivienda de interés social en el municipio de Peque	Porcentaje	0	100	Acumulado	 
Gestión para el mejoramiento de vivienda en las zonas urbana y rural del municipio de Peque, para una vida digna por parte de nuestras familias	Porcentaje	0	100	Acumulado	 

Fuente: Elaboración Propia.







 Municipio de Peque, Antioquia República de Colombia Nit: 890.982.301-4	PLAN DE DESARROLLO MUNICIPAL	Código: 100.24.06	2024 - 2027
		Versión 1	
		Página 179 de 206	

PROGRAMA 1. INFRAESTRUCTURA PARA LA PARTICIPACIÓN COMUNITARIA



Dependencia Responsable: Secretaría de Planeación y Obras Públicas.

Corresponsables: Secretaría de Hacienda.

TABLA 73. INDICADORES DE PRODUCTO PROGRAMA INFRAESTRUCTURA PARA LA PARTICIPACIÓN CIUDADANA.

Indicador de Resultado	Nombre de Producto	Unidad de medida	Línea Base	Meta Cuatrienio	Forma de Cálculo	ODS
Fortalecimiento de infraestructura para la participación ciudadana	Construcción y mejoramiento de casetas comunales	Número	0	2	Acumulado	 
Fortalecimiento de infraestructura para la participación ciudadana	Mantenimiento de casetas comunales	Número	0	16	Acumulado	 
Fortalecimiento de infraestructura para la participación ciudadana	Adquisición de predios y construcción de escombrera municipal	Número	0	1	Acumulado	 
Fortalecimiento de infraestructura para la participación	Construcción de parque en zona urbana	Número	0	1	Acumulado	 

 Municipio de Peque, Antioquia República de Colombia Nit: 890.982.301-4	PLAN DE DESARROLLO MUNICIPAL	Código: 100.24.06	2024 - 2027
		Versión 1	
		Página 180 de 206	

ciudadana						
Fortalecimiento de infraestructura para la participación ciudadana	Mejoramiento de parque en zona urbana	Número	0	1	Acumulado	 



Fuente: elaboración propia.

PROGRAMA 2. VIVIENDA DIGNA PARA NUESTRO PUEBLO.

Dependencia Responsable: Secretaría de Planeación y Obras Públicas.

Corresponsables: Secretaría de Hacienda.



TABLA 74. INDICADORES DE PRODUCTO VIVIENDA DIGNA PARA NUESTRO PUEBLO.

Indicador de Resultado	Nombre de Producto	Unidad de medida	Línea Base	Meta Cuatrienio	Forma de Cálculo	ODS
Adquisición de predios para proyectos de vivienda	Compra de Predio para Vivienda Nueva	Número	0	1	Acumulado	 

 Municipio de Peque, Antioquia República de Colombia Nit: 890.982.301-4	PLAN DE DESARROLLO MUNICIPAL	Código: 100.24.06	2024 - 2027
		Versión 1	
		Página 181 de 206	

Indicador de Resultado	Nombre de Producto	Unidad de medida	Línea Base	Meta Cuatrienio	Forma de Cálculo	ODS
Diseño y construcción de la morgue municipal según la normatividad vigente.	Diseño y construcción de la morgue municipal según la normatividad vigente.	Número	0	1	Acumulado	 
Mejoramiento y construcción de viviendas en el municipio	Gestión para la construcción de vivienda nueva de fácil acceso para las familias de las zonas urbana y rural del municipio de Peque	Número	0	100	Acumulado	 
Mejoramiento y construcción de viviendas en el municipio	Gestión para la construcción de vivienda nueva para empleados, docentes y demás familias que cumplan los requisitos para el acceso a vivienda de interés social en el municipio	Número	0	40	Acumulado	 

 Municipio de Peque, Antioquia República de Colombia Nit: 890.982.301-4	PLAN DE DESARROLLO MUNICIPAL	Código: 100.24.06	2024 - 2027
		Versión 1	
		Página 182 de 206	

Indicador de Resultado	Nombre de Producto	Unidad de medida	Línea Base	Meta Cuatrienio	Forma de Cálculo	ODS
	de Peque					
Mejoramiento y construcción de viviendas en el municipio	Gestión para el mejoramiento de vivienda en las zonas urbana y rural del municipio de Peque, para una vida digna por parte de nuestras familias	Número	0	1000	Acumulado	 

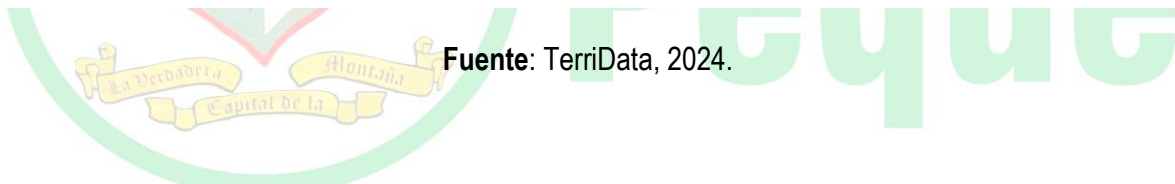
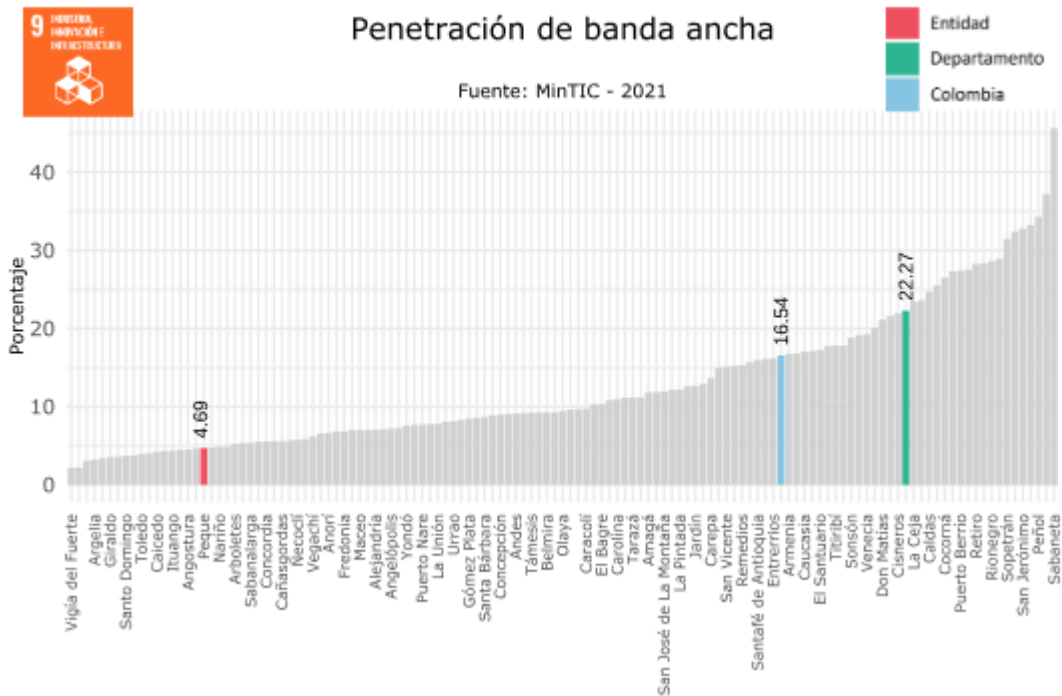
Fuente: elaboración propia.

4.3. SECTOR 4.3: Peque Digital.

En el municipio de Peque la cobertura de banda ancha alcanza un 7,1% concentrando sus usuarios en el área urbana del 0,28%. De acuerdo con la importancia del internet en los últimos años es un factor evidente para mejorar y acceder a mejorar la calidad de vida de los Pequenses.


Asimismo, cuenta con una penetración de banda ancha del 4,69%, una cifra mucho menor a porcentaje que se tiene en promedio a nivel departamental, como lo expresa la Figura 46. Esto supone retos importantes para mejorar la infraestructura para la conectividad y los bienes y servicios que procuren mejorar tanto la cobertura, como la calidad en la prestación de este servicio.

Figura 46: Porcentaje de penetración de banda ancha en el municipio de Peque.




Fuente: TerriData, 2024.

TABLA 75. INDICADORES DE RESULTADO PEQUE DIGITAL.

Indicador de Resultado	Unidad de medida	Línea Base	Meta Cuatrienio	Forma de Cálculo	ODS
Fortalecimiento de las telecomunicaciones en el municipio educativas, edificios de gobierno y espacios públicos, a las comunidades	Porcentaje	0	100	Acumulado	

 Municipio de Peque, Antioquia República de Colombia Nit: 890.982.301-4	PLAN DE DESARROLLO MUNICIPAL	Código: 100.24.06	2024 - 2027
		Versión 1	
		Página 184 de 206	

urbanas y rurales del municipio de Peque					
--	--	--	--	--	---




Fuente: elaboración propia.

PROGRAMA 1. GESTIÓN DIGITAL Y CONECTIVIDAD MÓVIL







Dependencia Responsable: Secretaría General y de Gobierno.

Corresponsables:

TABLA 76. INDICADORES DE PRODUCTO GESTIÓN DIGITAL Y CONECTIVIDAD MÓVIL

Indicador de Resultado	Nombre de Producto	Unidad de medida	Línea Base	Meta Cuatrienio	Forma de Cálculo	ODS
Fortalecimiento de las telecomunicaciones en el municipio	Creación de un plan de gestión digital que garantice el acceso a servicios de conectividad de calidad en instituciones educativas, edificios de gobierno y espacios públicos, a las comunidades urbanas y rurales del	Número	0	1	Acumulado	  

 Municipio de Peque, Antioquia República de Colombia Nit: 890.982.301-4	PLAN DE DESARROLLO MUNICIPAL	Código: 100.24.06	2024 - 2027
		Versión 1	
		Página 185 de 206	

Indicador de Resultado	Nombre de Producto	Unidad de medida	Línea Base	Meta Cuatrienio	Forma de Cálculo	ODS
	municipio de Peque					
Fortalecimiento de las telecomunicaciones en el municipio	Emisora municipal	Número	0	4	Mantenimiento	 
Fortalecimiento de las telecomunicaciones en el municipio	Gobierno en línea	Número	0	4	Mantenimiento	 
Fortalecimiento de las telecomunicaciones en el municipio	Gestión para el mejoramiento de la conectividad y cobertura de la telefonía móvil realizada	Número	0	1	Acumulado	 

Fuente: elaboración propia.

 Municipio de Peque, Antioquia República de Colombia Nit: 890.982.301-4	PLAN DE DESARROLLO MUNICIPAL	Código: 100.24.06	2024 - 2027
		Versión 1	
		Página 186 de 206	

5. Capítulo de inversiones con cargo al Sistema General de Regalías.

Antecedentes normativos de las inversiones con cargo al sistema general de regalías

En septiembre 30 de 2020 se expidió la ley 2056 del mismo año que pretende regular el sistema general de regalías, con el objetivo de *determinar la distribución, objetivos, fines, administración, ejecución, control, el uso eficiente y la destinación de los ingresos provenientes de la explotación de los recursos naturales no renovables precisando las condiciones de participación de sus beneficiarios.*

Para el logro de este objetivo, se determinaron que los objetivos del sistema general de regalías los siguientes:

1. Crear condiciones de equidad en la distribución de los ingresos provenientes de la explotación de los recursos naturales no renovables, en orden a generar ahorros para épocas de escasez, promover el carácter contracíclico de la política económica y mantener estable el gasto público a través del tiempo.
2. Propiciar la adopción de mecanismos de inversión de los ingresos mineroenergéticos que prioricen su distribución hacia la población más pobre por encima de otros criterios y contribuya a la equidad social y la promoción de la diversidad étnica cultural.
3. Promover el desarrollo y competitividad regional de todas las entidades territoriales dado el reconocimiento de los recursos del subsuelo como una propiedad del Estado.
4. Fomentar la estructuración de proyectos que promuevan el desarrollo y la formalización de la producción minero-energética, en particular la minería pequeña, mediana y artesanal.
5. Fortalecer la equidad regional en la distribución de los ingresos mineroenergéticos, a través de la integración de las entidades territoriales en proyectos comunes; promoviendo la coordinación y planeación de la inversión de los recursos y priorización de grandes proyectos de desarrollo.
6. Propiciar los mecanismos de participación ciudadana, las prácticas de buen gobierno y la gobernanza territorial.
7. Implementar mecanismos que hagan efectiva la inclusión, igualdad, equidad, participación y desarrollo integral de las Comunidades Negras, Afrocolombianas, Raizales y Palenqueras, del Pueblo Rrom o Gitano y de los Pueblos y Comunidades Indígenas, de acuerdo con sus planes

 Municipio de Peque, Antioquia República de Colombia Nit: 890.982.301-4	PLAN DE DESARROLLO MUNICIPAL	Código: 100.24.06	2024 - 2027
		Versión 1	
		Página 187 de 206	

de etnodesarrollo, planes de vida respectivos y demás instrumentos propios de planificación y contextos étnicos y culturales.

8. Incentivar o propiciar la inversión prioritariamente en la restauración social y económica de los territorios donde se desarrollen actividades de exploración y explotación de recursos naturales no renovables, así como en la protección y recuperación ambiental, sin perjuicio de la responsabilidad ambiental que le asiste a las empresas que adelanten dichas actividades, en virtud de la cual deben adelantar acciones de conservación y recuperación ambiental en los territorios en los que se lleven a cabo tales actividades.
9. Propender por la generación de conocimiento del subsuelo colombiano, así como que la exploración y explotación de recursos naturales no renovables promuevan los procesos de la transición energética, la protección ambiental y los derechos humanos, en el marco de la normativa vigente y los estándares internacionales reconocidos por el Estado colombiano.
10. Fomentar la estructuración y aprobación de proyectos de inversión que permitan la implementación del Acuerdo Final para la Terminación del Conflicto y la Construcción de una Paz Estable y Duradera, en los términos establecidos en las normas vigentes.
11. Promover la estructuración de proyectos de emprendimiento que de manera progresiva generen fuentes de ocupación alternativas de la mano de obra local de las zonas donde se desarrollan actividades de exploración y explotación de recursos naturales no renovables.
12. Fomentar y promover la formulación de proyectos de inversión por parte de los esquemas asociativos de las entidades territoriales en el marco del Sistema General de Regalías.
13. Propiciar el diálogo entre las comunidades locales y las empresas que exploten recursos naturales no renovables, que promueva el restablecimiento socioeconómico y ambiental de los territorios donde se desarrollen las actividades de exploración y explotación.

Para el caso de las entidades territoriales, la ley dispuso en su artículo 30 que las entidades territoriales *en el marco del proceso de formulación y aprobación de los planes de desarrollo de las entidades territoriales se identificará y priorizará las iniciativas o proyectos de inversión susceptibles de ser financiados con recursos de las Asignaciones Directas, la Asignación para la Inversión Local y la Asignación para la Inversión Regional del Sistema General de Regalías, atendiendo los principios de desarrollo competitivo y productivo del territorio y de los de planeación con enfoque participativo, democrático y de concertación.*

Para ser financiados con recursos del Sistema General de Regalías, los proyectos de inversión deberán incorporarse en el Plan de Desarrollo de las entidades territoriales en un capítulo

 Municipio de Peque, Antioquia República de Colombia Nit: 890.982.301-4	PLAN DE DESARROLLO MUNICIPAL	Código: 100.24.06	2024 - 2027
		Versión 1	
		Página 188 de 206	

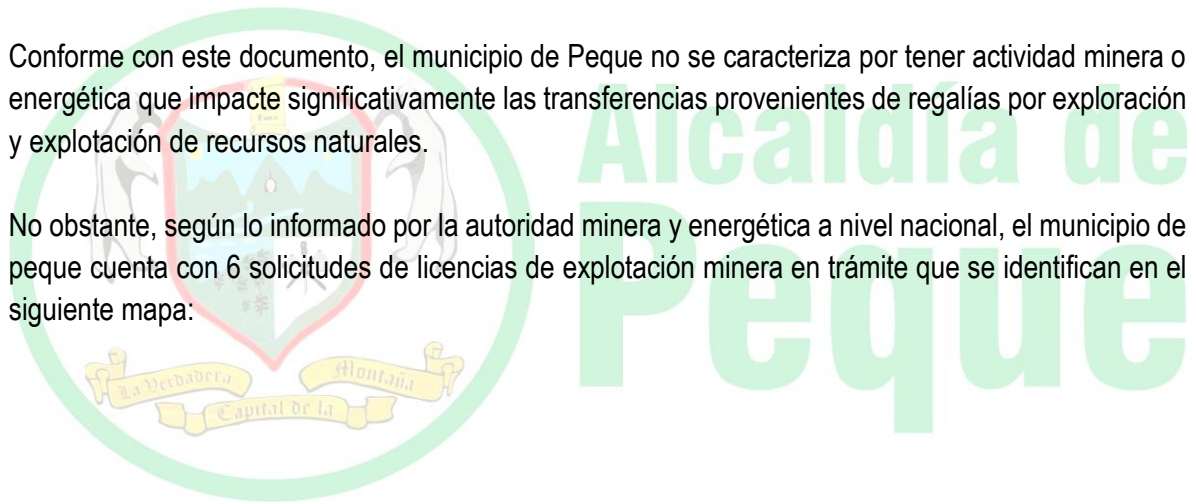
independiente de inversiones con cargo a los recursos del Sistema General de Regalías que se denominará "inversiones con cargo al SGR" y sus modificaciones o adiciones.

Antecedentes ambientales, sociales y económicos de la inversión en regalías en el municipio de Peque, Antioquia.

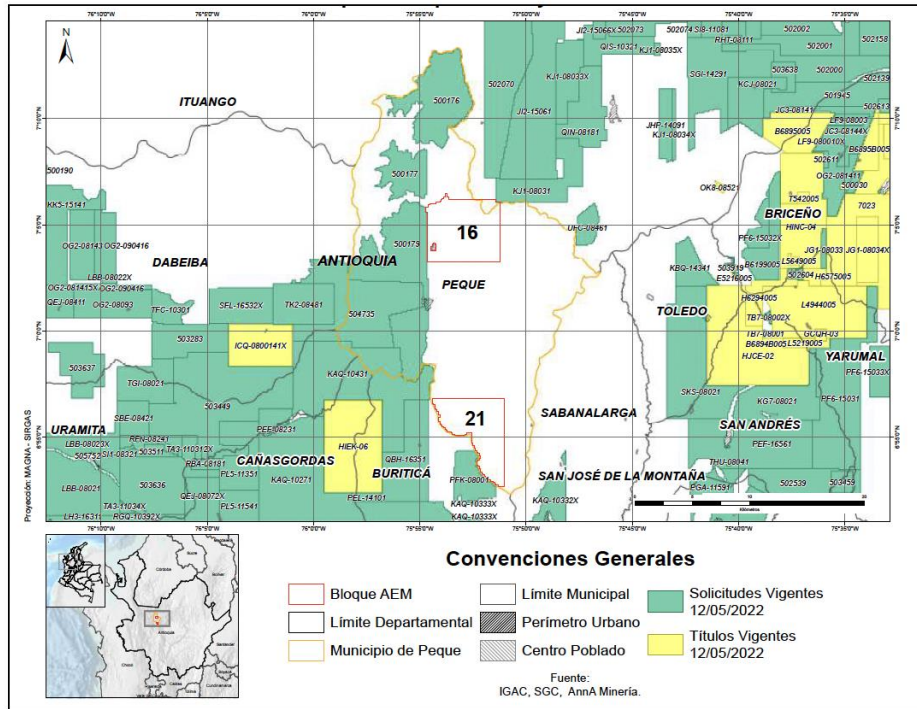
En el año 2022, la Agencia Nacional de Minería realizó las fichas de caracterización municipal con el objetivo de *servir de diagnóstico integral de las condiciones de carácter ambiental, social, económico, de planeación territorial y de presencia de infraestructura para el municipio de Peque, departamento de Antioquia, con el fin de ser consideradas para el desarrollo de las actividades de exploración y explotación minera en el marco de la figura de Áreas Estratégicas Mineras.*

Conforme con este documento, el municipio de Peque no se caracteriza por tener actividad minera o energética que impacte significativamente las transferencias provenientes de regalías por exploración y explotación de recursos naturales.

No obstante, según lo informado por la autoridad minera y energética a nivel nacional, el municipio de Peque cuenta con 6 solicitudes de licencias de explotación minera en trámite que se identifican en el siguiente mapa:



MAPA 3. SOLICITUDES Y TÍTULOS MINEROS.

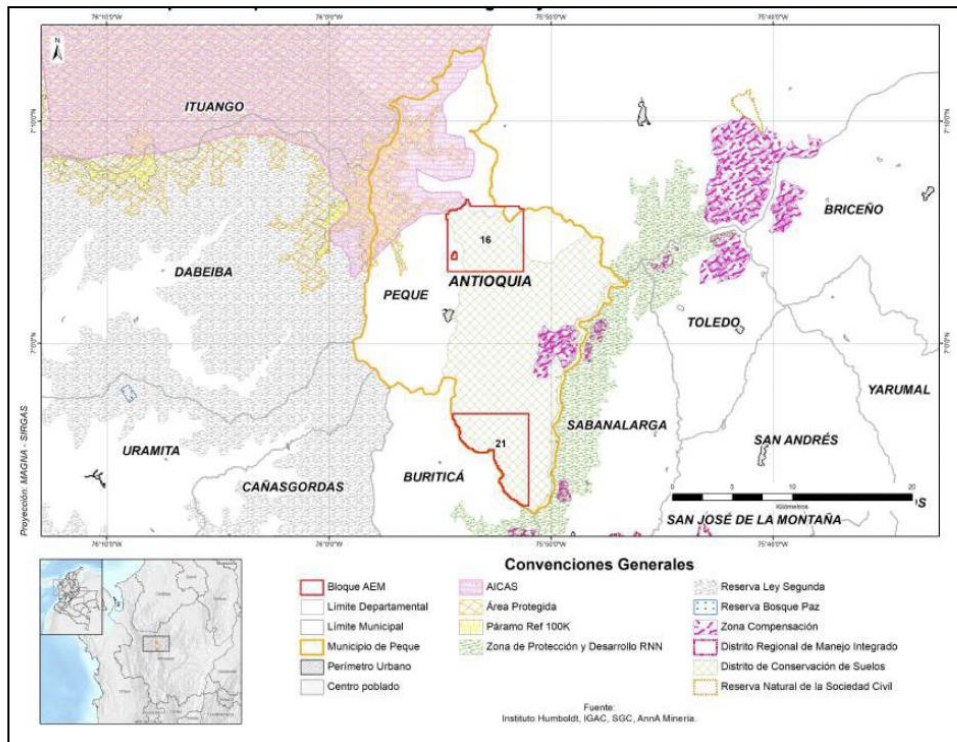


Fuente: IGAC, SGC, 2024.

De la misma manera, la autoridad minera ha determinado que en el municipio de Peque cuenta con dos Áreas Estratégicas Mineras (16 y 21) declaradas a través de la resolución No 079 de 29 de junio de 2022 y que se relacionan en el mapa a continuación:

MAPA 4. ZONA MINERA PROTEGIDA.

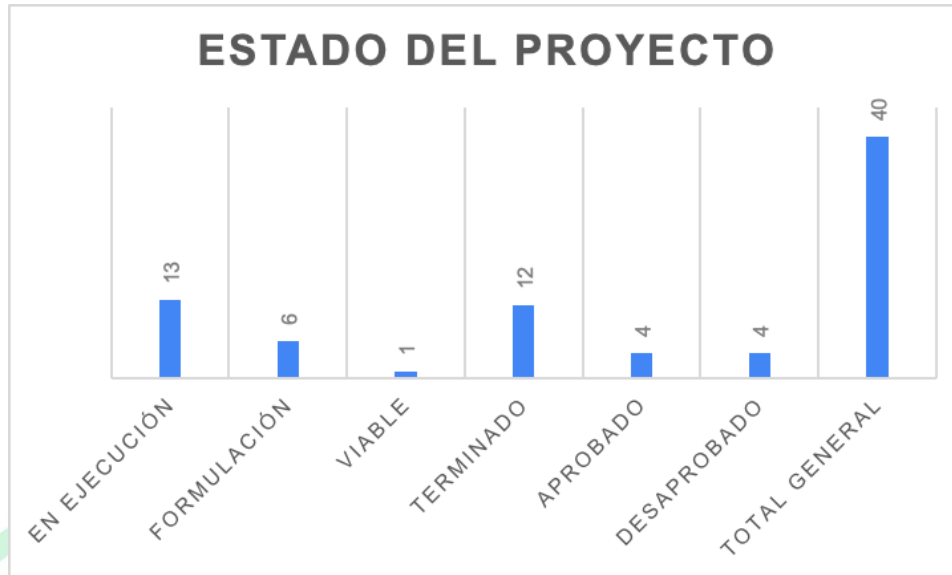
 Municipio de Peque, Antioquia República de Colombia Nit: 890.982.301-4	PLAN DE DESARROLLO MUNICIPAL	Código: 100.24.06	2024 - 2027
		Versión 1	
		Página 190 de 206	



Fuente: Instituto Humboldt, IGAC, SGC, 2022.

De acuerdo con la información contenida en el mapa de inversiones del Departamento Nacional de Planeación, se han presentado 40 proyectos con impacto directo en el municipio de Peque para ser financiados con recursos provenientes del Sistema General de Regalías, los cuales se encuentran relacionados en el siguiente gráfico:

Figura 47. Estado de proyectos presentados SGR.

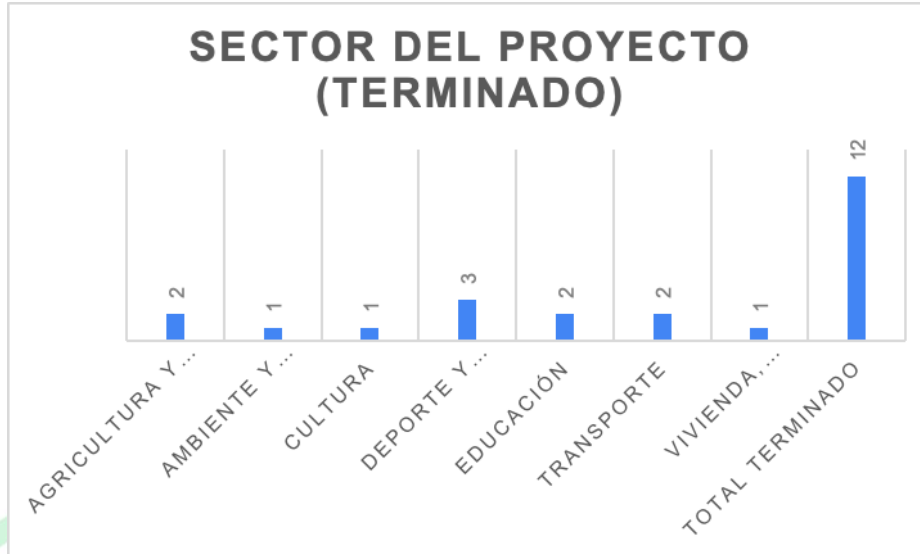


Fuente: SGR, 2024.

Del total de los 40 proyectos presentados, 12 se encuentran en terminados y 13 se encuentran en ejecución, 6 proyectos en formulación, 1 viable, 4 aprobados y 4 proyectos se encuentran desaprobados.

Asimismo, el balance de los productos terminados arroja como resultado, frente a los sectores de inversión, que el sector más representativo en número de proyectos es el de deporte y recreación con tres proyectos. Le siguen educación, agricultura y transporte con 2 proyectos cada sector y los sectores de ambiente y desarrollo sostenible y vivienda con 1 proyecto cada sector.

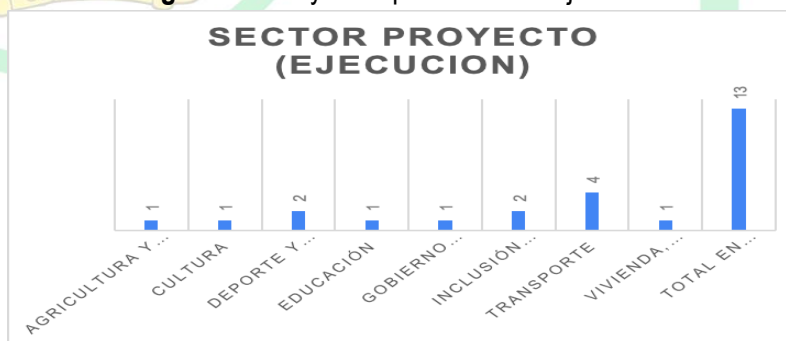
Figura 48. Sector de proyectos presentados SGR.



Fuente: SGR, 2024.

En los proyectos en ejecución tenemos que el sector transporte es el más representativo con 4 proyectos y le siguen en su orden los sectores de deporte y recreación, inclusión social con dos proyectos cada sector y los demás sectores con un proyecto cada uno.

Figura 49. Proyectos por sector en ejecución.






Fuente: SGR, 2024.

Perspectivas de largo plazo de recursos SGR para el municipio de Peque

De acuerdo con la información contenida en el SICODIS, se realizaron las proyecciones presupuestales para el periodo comprendido entre el año 2023 y el 2032 mediante la cual se realizaron las asignaciones producto de la aplicación de la distribución contenida en la ley 2056 de 2020 así:

Figura 50. Plan de Recursos para el municipio de Peque.

		<p>Sistema General de Regalías Pesos Corrientes</p>								
		<p>Resumen Plan de Recursos</p>								
<p>Entidad</p> <p>Peque - Antioquia</p>										
<p>Fecha Reporte: sábado, 9 de marzo de 2024</p>										
Concepto	2023	2024	2025	2026	2027	2028	2029	2030	2031	2032
INVERSION	\$ 1.683.460.220	\$ 1.497.649.047	\$ 1.294.735.967	\$ 1.199.508.467	\$ 1.259.416.013	\$ 1.274.530.770	\$ 1.360.372.017	\$ 1.414.913.793	\$ 1.487.169.202	\$ 1.596.032.867
Asignación para la Paz	\$ 0	\$ 0	\$ 0	\$ 0	\$ 0	\$ 0	\$ 0	\$ 0	\$ 0	\$ 0
Asignaciones Directas	\$ 0	\$ 0	\$ 0	\$ 0	\$ 0	\$ 0	\$ 0	\$ 0	\$ 0	\$ 0
20% Asignaciones Directas	\$ 0	\$ 0	\$ 0	\$ 0	\$ 0	\$ 0	\$ 0	\$ 0	\$ 0	\$ 0
5% Asignaciones Directas Anticipadas	\$ 0	\$ 0	\$ 0	\$ 0	\$ 0	\$ 0	\$ 0	\$ 0	\$ 0	\$ 0
Asignación para la Inversión Regional	\$ 0	\$ 0	\$ 0	\$ 0	\$ 0	\$ 0	\$ 0	\$ 0	\$ 0	\$ 0
Departamentos	\$ 0	\$ 0	\$ 0	\$ 0	\$ 0	\$ 0	\$ 0	\$ 0	\$ 0	\$ 0
Regiones	\$ 0	\$ 0	\$ 0	\$ 0	\$ 0	\$ 0	\$ 0	\$ 0	\$ 0	\$ 0
Asignación para la Inversión Local	\$ 1.683.460.220	\$ 1.497.649.047	\$ 1.294.735.967	\$ 1.199.508.467	\$ 1.259.416.013	\$ 1.274.530.770	\$ 1.360.372.017	\$ 1.414.913.793	\$ 1.487.169.202	\$ 1.596.032.867
Municipios más pobres	\$ 1.683.460.220	\$ 1.497.649.047	\$ 1.294.735.967	\$ 1.199.508.467	\$ 1.259.416.013	\$ 1.274.530.770	\$ 1.360.372.017	\$ 1.414.913.793	\$ 1.487.169.202	\$ 1.596.032.867
Destinación para medio ambiente y desarrollo sostenible	\$ 224.461.362	\$ 199.686.540	\$ 172.631.462	\$ 159.934.462	\$ 167.922.135	\$ 169.937.436	\$ 181.382.936	\$ 186.655.172	\$ 198.289.227	\$ 212.804.382
Resto de Inversión	\$ 1.458.998.858	\$ 1.297.962.507	\$ 1.122.104.505	\$ 1.039.574.005	\$ 1.091.493.878	\$ 1.104.593.334	\$ 1.178.989.081	\$ 1.226.258.620	\$ 1.288.879.975	\$ 1.383.228.484
Comunidades Étnicas	\$ 0	\$ 0	\$ 0	\$ 0	\$ 0	\$ 0	\$ 0	\$ 0	\$ 0	\$ 0
Comunidades Indígenas	\$ 0	\$ 0	\$ 0	\$ 0	\$ 0	\$ 0	\$ 0	\$ 0	\$ 0	\$ 0
Destinación para medio ambiente y desarrollo sostenible	\$ 0	\$ 0	\$ 0	\$ 0	\$ 0	\$ 0	\$ 0	\$ 0	\$ 0	\$ 0
Resto de Inversión	\$ 0	\$ 0	\$ 0	\$ 0	\$ 0	\$ 0	\$ 0	\$ 0	\$ 0	\$ 0
Comunidades NARP	\$ 0	\$ 0	\$ 0	\$ 0	\$ 0	\$ 0	\$ 0	\$ 0	\$ 0	\$ 0
Destinación para medio ambiente y desarrollo sostenible	\$ 0	\$ 0	\$ 0	\$ 0	\$ 0	\$ 0	\$ 0	\$ 0	\$ 0	\$ 0
Resto de Inversión	\$ 0	\$ 0	\$ 0	\$ 0	\$ 0	\$ 0	\$ 0	\$ 0	\$ 0	\$ 0
Comunidades Rom	\$ 0	\$ 0	\$ 0	\$ 0	\$ 0	\$ 0	\$ 0	\$ 0	\$ 0	\$ 0
Destinación para medio ambiente y desarrollo sostenible	\$ 0	\$ 0	\$ 0	\$ 0	\$ 0	\$ 0	\$ 0	\$ 0	\$ 0	\$ 0
Resto de Inversión	\$ 0	\$ 0	\$ 0	\$ 0	\$ 0	\$ 0	\$ 0	\$ 0	\$ 0	\$ 0
Asignación para Ciencia, Tecnología e Innovación	\$ 0	\$ 0	\$ 0	\$ 0	\$ 0	\$ 0	\$ 0	\$ 0	\$ 0	\$ 0
Asignación para Inversión en Ciencia, Tecnología e Innovación Ambiental	\$ 0	\$ 0	\$ 0	\$ 0	\$ 0	\$ 0	\$ 0	\$ 0	\$ 0	\$ 0
Resto de Inversión	\$ 0	\$ 0	\$ 0	\$ 0	\$ 0	\$ 0	\$ 0	\$ 0	\$ 0	\$ 0
Asignación Ambiental	\$ 0	\$ 0	\$ 0	\$ 0	\$ 0	\$ 0	\$ 0	\$ 0	\$ 0	\$ 0
Municipios Río Magdalena y Canal Dique	\$ 0	\$ 0	\$ 0	\$ 0	\$ 0	\$ 0	\$ 0	\$ 0	\$ 0	\$ 0
AHORRO	\$ 30.051.629	\$ 26.730.149	\$ 23.096.717	\$ 21.399.890	\$ 22.340.221	\$ 22.607.319	\$ 24.036.614	\$ 25.007.485	\$ 26.242.508	\$ 28.170.182
Fondo de Ahorro y Estabilización (Ahorro)	\$ 0	\$ 0	\$ 0	\$ 0	\$ 0	\$ 0	\$ 0	\$ 0	\$ 0	\$ 0
Fondo Ahorro Pensional Territorial (FONPET)	\$ 30.051.629	\$ 26.730.149	\$ 23.096.717	\$ 21.399.890	\$ 22.340.221	\$ 22.607.319	\$ 24.036.614	\$ 25.007.485	\$ 26.242.508	\$ 28.170.182
OTROS	\$ 0	\$ 0	\$ 0	\$ 0	\$ 0	\$ 0	\$ 0	\$ 0	\$ 0	\$ 0
Funcionamiento, operatividad y fiscalización	\$ 0	\$ 0	\$ 0	\$ 0	\$ 0	\$ 0	\$ 0	\$ 0	\$ 0	\$ 0
Sistema de Seguimiento, Control y Evaluación (SSEC)	\$ 0	\$ 0	\$ 0	\$ 0	\$ 0	\$ 0	\$ 0	\$ 0	\$ 0	\$ 0
Contraloría	\$ 79.135.782.732	\$ 70.401.205.851	\$ 60.858.195.556	\$ 56.362.090.798	\$ 58.862.923.139	\$ 59.569.360.720	\$ 63.327.025.689	\$ 65.866.013.842	\$ 69.105.891.962	\$ 74.164.577.040
Procuraduría	\$ 15.827.156.546	\$ 14.080.241.171	\$ 12.171.639.111	\$ 11.276.418.160	\$ 11.772.584.628	\$ 11.913.872.144	\$ 12.685.405.198	\$ 13.173.202.768	\$ 13.821.178.392	\$ 14.832.915.408
DNP	\$ 63.308.626.186	\$ 56.320.964.680	\$ 48.686.556.445	\$ 45.105.672.638	\$ 47.090.338.511	\$ 47.655.488.576	\$ 50.661.620.551	\$ 52.692.811.073	\$ 55.284.713.570	\$ 59.331.661.632
Total	\$ 1.713.511.849	\$ 1.524.379.196	\$ 1.317.832.684	\$ 1.220.908.365	\$ 1.281.796.234	\$ 1.297.138.089	\$ 1.384.408.631	\$ 1.439.921.277	\$ 1.513.411.710	\$ 1.624.203.048

Fuente: SGR, 2024.

En cumplimiento de lo anterior, el congreso de la república expidió la ley 2279 de 2022 *por la cual se decreta el Presupuesto del Sistema General de Regalías para el bienio del 1° de enero de 2023 al 31 de diciembre de 2024.*

“Administración Municipal 2024-2027”

Conmutador 8 55 21 43 ext 120.

e-mail: contactenos@peque-antioquia.gov.co

 Municipio de Peque, Antioquia República de Colombia Nit: 890.982.301-4	PLAN DE DESARROLLO MUNICIPAL	Código: 100.24.06	2024 - 2027
		Versión 1	
		Página 194 de 206	

Figura 51. Presupuesto Bienio municipio de Peque.

CODIGO FONDO	NOMBRE FONDO	PRESUPUESTO INVERSION SGR	NO DE PROYECTOS APROBADOS Y ASIGNADOS SGR	RECURSOS APROBADOS Y ASIGNADOS	SALDO PENDIENTE DE ASIGNACION	% APROBADO DEL PRESUPUESTO
AIL	Asignación para la inversión local	\$4.886.183.747	6	\$4.334.791.439	\$551.392.307	88,72
AILA	Asignación para la inversión local ambiente y desarrollo sostenible	\$528.290.750	1	\$385.342.051	\$142.948.698	72,94
TOTAL		\$5.414.474.497	\$7	\$4.720.133.490	\$694.341.005	87,18

Fuente: SGR, 2024.

5.1. Proyectos de inversión priorizados con cargo al SGR para el periodo 2024-2027.

TABLA 77. PROYECTOS DE INVERSIÓN PRIORIZADOS CON CARGO AL SGR PARA EL PERIODO 2024 – 2027.

Sector	Programa	Programa Presupuestal - PP	Código o PP	Meta de resultado	Producto	Indicador	Meta Producto
Deporte y Recreación	Mejoramiento, adecuaciones y dotación de las infraestructuras físicas, deportivas y recreativas del Municipio de Peque	Fomento a la recreación, la actividad física y el deporte	4301	Mejoramiento, adecuaciones y dotación de las infraestructuras físicas, deportivas y recreativas del Municipio de Peque	Construcción, mejoramiento y mantenimiento permanente de los escenarios deportivos	Escenarios deportivos con mantenimiento	1

 Municipio de Peque, Antioquia República de Colombia Nit: 890.982.301-4	PLAN DE DESARROLLO MUNICIPAL	Código: 100.24.06	2024 - 2027
		Versión 1	
		Página 195 de 206	

Sector	Programa	Programa Presupuestal - PP	Código o PP	Meta de resultado	Producto	Indicador	Meta Producto
Adulto Mayor	Participación y cobertura total de las personas mayores en los programas de atención integral.	Atención integral de población en situación permanente de desprotección social y/o familiar	4104	Aumento de la participación y cobertura total de las personas mayores en los programas de atención integral.	Creación del Centro Gerontológico para los adultos mayores	Centro Gerontológico creado	1
Vías	Vías rurales: eje fundamental para el desarrollo de los pequeses	Infraestructura red vial regional	2402	Ampliación y mejoramiento de puentes viales y peatonales urbanos o rurales	Mejoramiento y apertura de vías Rurales en el municipio	Puentes viales mejorados	1

 Municipio de Peque, Antioquia República de Colombia Nit: 890.982.301-4	PLAN DE DESARROLLO MUNICIPAL	Código: 100.24.06	2024 - 2027
		Versión 1	
		Página 196 de 206	

BIBLIOGRAFÍA.

Alcaldía de Peque (2020). Plan de Desarrollo Territorial Municipio de Peque 2020 – 2023 “Peque somos Todos”.

Antioquia Cómo Vamos (2023). Informe de dinámica laboral de las nueve subregiones del departamento de Antioquia; Comfenalco Antioquia, 2023.

Departamento Nacional de Planeación. (2024). Ficha Municipio de Peque. Recuperado de https://terridata.blob.core.windows.net/fichas/Ficha_05543.pdf.

Departamento Nacional de Planeación. (2024). Fichas y tableros. Recuperado de <https://terridata.dnp.gov.co/>

Departamento Nacional de Planeación. (2024). Indicadores municipio Peque. Recuperado de <https://terridata.dnp.gov.co/>

Hernández, E (2023). Programa De Gobierno Municipio De Peque Antioquia “Peque Un Gobierno Comunitario” 2024 - 2027

Sistema General de Regalías (2024). Reportes SGR» Resumen Plan Bienal de Caja del Sistema General de Regalías. Recuperado de https://sicodis.dnp.gov.co/Reportes/Rep_PlanBienalDeCaja.aspx

 <p>Municipio de Peque, Antioquia República de Colombia Nit: 890.982.301-4</p>	PLAN DE DESARROLLO MUNICIPAL	Código: 100.24.06	2024 - 2027
		Versión 1	
		Página 197 de 206	

MAPAS

MAPA 1: Mapa municipio de Peque	18
MAPA 2. División Político – administrativa de Peque.	19
MAPA 3. Solicitudes y títulos mineros.	173
MAPA 4. ZONA MINERA PROTEGIDA.	174

TABLAS

Tabla 1: Articulación Plan de Desarrollo Municipal de Peque con el PDD Y PDN.	10
Tabla 2: Líneas Estratégicas, Sectores, Indicadores De Resultados Y De Producto Del PDM.	24
Tabla 3. Reporte De Indicadores DNP para el municipio de Peque.	27
Tabla 4. Indicadores De Producto – Ordenamiento Territorial	29
Tabla 5. Indicadores de Resultado o Bienestar – Transparencia	33
Tabla 6. Indicadores de Producto – Ordenamiento Territorial	34
Tabla 7. Principales Medidas Correctivas Aplicadas en el Municipio de Peque.	37
Tabla 8. Indicadores De Resultado O Bienestar – Seguridad Y Convivencia.	38
Tabla 9. Indicadores De Producto – La Paz Un Compromiso De Todos	39
Tabla 10. Indicadores De Producto – La Paz Un Compromiso De Todos	41
Tabla 11. Hechos Victimizantes Desagregados Municipio De Peque.	42
Tabla 12. Índice De Incidencia Del Conflicto Armado IICA Municipio Peque.	42
Tabla 13. Indicadores De Resultado Sector Víctimas	43
Tabla 14. Indicadores De Producto – Víctimas Reclamando Justicia y Derechos.	44
Tabla 15. Resumen Medición De Desempeño Municipal.	45
Tabla 16. Indicadores De Resultado Del Sector Eficiencia Administrativa	48
Tabla 17. Indicadores De Producto Del Sector Eficiencia Administrativa	48
Tabla 18: Juntas De Acción Comunal Del Municipio De Peque	50
Tabla 19. Indicadores De Resultado O Bienestar sector 6	53
Tabla 20. Indicadores De Producto Programa Fortalecimiento de la Capacidad de las JAC.	54
Tabla 21. Indicadores de Producto Programa Fortalecimiento De La Asociatividad.	56
Tabla 22. Indicadores de Resultado O Bienestar Sector 7	57
Tabla 23. Indicadores De Producto Programa Promoción De Mecanismos Constitucionales.	59
Tabla 24. Indicadores Generales Censo 2018.	63
Tabla 25. INDICADORES DE RESULTADO O BIENESTAR SECTOR EDUCACIÓN	68
Tabla 26. Indicadores De Producto Mejoramiento de la Calidad y la Cobertura.	69

 Municipio de Peque, Antioquia República de Colombia Nit: 890.982.301-4	PLAN DE DESARROLLO MUNICIPAL	Código: 100.24.06	2024 - 2027
		Versión 1	
		Página 198 de 206	

Tabla 27. Indicadores De Producto – Formación En Bilingüismo.	75
Tabla 28. Indicadores De Producto – Educación Superior.	76
Tabla 29. Indicadores De Resultado O Bienestar Sector Salud	82
Tabla 30. Indicadores de Producto Peque Saludable.	83
Tabla 31. Indicadores De Producto Plan De Atención Básica En Salud.	84
Tabla 33. Indicadores De Producto Salud Mental Para Los Pequenses.	87
Tabla 34. Indicadores De Resultado O Bienestar	93
Tabla 35. Indicadores De Producto La Niñez Pequense: Una Prioridad.	94
Tabla 36. Indicadores De Producto Juventud En Busca De Oportunidades.	97
Tabla 37. Indicadores De Producto Apoyo A La Gestión De Beneficios Sociales.	99
Tabla 38. Indicadores De Resultado O Bienestar.	102
Tabla 39. Indicadores De Producto Hombres, Mujeres Y Población LGBTIQ+.	104
Tabla 40. Escenarios Deportivos Municipio De Peque.	110
Tabla 41. Indicadores De Resultado O Bienestar Sector Deporte Y Recreación.	112
Tabla 42. Indicadores De Producto Deporte Y Recreación Inclusivas.	113
Tabla 43. Indicadores de Resultado o Bienestar.	117
Tabla 44. Indicadores De Producto Más Cultura Y Valores Para Los Pequenses.	118
Tabla 45. Población Adultos Mayores 2024.	122
Tabla 46. Población Adultas Mayores.	122
Tabla 47. Indicadores De Resultado O Bienestar Sector Adulto Mayor.	123
Tabla 48. Indicadores De Producto Adultos Mayores Abrazando La Vida.	124
Tabla 49. Indicadores De Resultado O Bienestar Sector 8 Afrodescendientes.	127
Tabla 50. Indicadores De Producto Población Afrodescendiente.	128
Tabla 51. Indicadores De Resultado O Bienestar Sector Discapacidad.	130
Tabla 52. Indicadores de Producto Peque sin Barreras.	131
Tabla 53. Categoría Aptitud Pecuaria.	134
Tabla 54. Producción Por Toneladas 2021 Y 2022.	135
Tabla 55. Indicadores De Resultado Sector Agropecuario.	137
Tabla 56. Indicadores De Producto Más Recursos Para El Sector Agropecuario.	138
Tabla 57. Indicadores De Resultado Del Sector Peque Biodiverso.	144
Tabla 58. Indicadores De Producto Del Sector.	145
Tabla 59. Indicadores De Resultado Sector Turismo.	148
Tabla 60. El Turismo, Una Alternativa De Vida Popular Y Campesina.	148
Tabla 61. Indicadores De Resultado Sector 4 – Saneamiento Básico.	151
Tabla 62. Indicadores De Producto Del Programa Agua apta para el consumo humano.	152

 Municipio de Peque, Antioquia República de Colombia Nit: 890.982.301-4	PLAN DE DESARROLLO MUNICIPAL	Código: 100.24.06	2024 - 2027
		Versión 1	
		Página 199 de 206	

Tabla 63. Indicadores De Producto Programa Plan De Aguas Residuales	153
Tabla 64. Vías primarias y secundarias Municipio de Peque.	156
Tabla 65. Vías Terciarias Municipio de Peque.	156
Tabla 66. Indicadores De Resultado Del Sector Vías	159
Tabla 67. Indicadores De Producto Programa Vías Rurales Eje Fundamental Para El Desarrollo De Los Pequenses.	160
Tabla 68. Indicadores De Resultado Programa Vías Urbanas.	161
Tabla 69. Indicadores De Resultado Sector 4.2 Infraestructura Comunitaria.	162
Tabla 70. Indicadores De Producto Programa Infraestructura Para La Participación Ciudadana.	163
Tabla 71. Indicadores De Producto Vivienda Digna Para Nuestro Pueblo.	164
Tabla 72. Indicadores De Resultado Peque Digital.	166
Tabla 73. Indicadores De Producto Gestión Digital Y Conectividad Móvil	167

ILUSTRACIONES

Figura 1: Mapa Municipio De Peque	17
Figura 2: División Político – Administrativa De Peque.	18
Figura 3: Gráfico Proyección De La Población En El Municipio De Peque.	19
Figura 4: Población Desagregada Por Sexo Y Por Área	20
Figura 5: Objetivos De Desarrollo Sostenible 2030	22
Figura 6: Gestión Basada en Resultados.	24
Figura 7: Objetivo de Desarrollo Sostenible - ODS Línea 1.	26
Figura 8: Indicador De Gobierno Abierto Y Transparencia DNP.	31
Figura 9: Puntaje Autodiagnóstico Política De Transparencia Y Acceso A La Información.	31
Figura 10. Tasa De Hurto A Personas Por Cada 100.000 Habitantes En Peque.	35
Figura 11. Tasa de homicidios por cada 100.000 habitantes MUNICIPIO DE PEQUE.	36
Figura 12. Tasa De Violencia Intrafamiliar Por Cada 100.000 Habitantes Municipio De Peque.	36
Figura 13. Medición De Desempeño Municipal.	46
Figura 14. ODS De La Línea 2.	62
Figura 15. Cobertura Bruta En Educación Total.	64
Figura 16. Cobertura Neta En Educación - Total	64
Figura 17. Tasa De Deserción Intra-Anual Del Sector Oficial En Educación Básica Y Media.	65
Figura 18. Puntaje Promedio Pruebas Saber 11 - Matemáticas	66

“Administración Municipal 2024-2027”

Conmutador 8 55 21 43 ext 120.

e-mail: contactenos@peque-antioquia.gov.co

 Municipio de Peque, Antioquia República de Colombia Nit: 890.982.301-4	PLAN DE DESARROLLO MUNICIPAL	Código: 100.24.06	2024 - 2027
		Versión 1	
		Página 200 de 206	

Figura 19. Puntaje Promedio Pruebas Saber 11 – Lectura Crítica.	67
Figura 20. Afiliados al Régimen Contributivo.	77
Figura 21. Afiliados A Régimen Subsidiado.	78
Figura 22. Cobertura del Régimen Subsidiado.	79
Figura 23. Tasa De Mortalidad Por Cada 100 Habitantes.	79
Figura 24. Tasa De Mortalidad Infantil En Menores De 1 Año.	80
Figura 25. Tasa Ajustada De Mortalidad Por Lesiones Autoinflingidas.	81
Figura 26. Proyección De Población Entre Los 0 Y 4 Años.	88
Figura 27. Cobertura Vacunación Pentavalente En Menores De 1 Año.	89
Figura 28. Tasa De Mortalidad Infantil En Menores De 5 Años.	90
Figura 29. Tasa De Violencia Contra La Población Infantil De 0 A 5 Años (Izquierda) Y De 6 A 11 Años (Derecha).	90
Figura 30. Porcentaje de Población de Jóvenes entre 14 Y 28 años.	91
Figura 31: Tasa De Violencia Contra Adolescentes.	92
Figura 32. Tasa De Exámenes Médico Legales Por Presunto Delito Sexual Contra Adolescentes (12 A 17 Años).	92
Figura 33. Población Total De Mujeres.	100
Figura 34. Tasa Ajustada De Mortalidad Por Lesiones Autoinflingidas Intencionalmente.	101
Figura 35. Tasa De Homicidios En Mujeres Por Cada 100.000 Habitantes.	101
Figura 36. Porcentaje De Inversión – Deporte Y Recreación.	111
Figura 37. Porcentaje De Inversión En El Sector Cultura.	116
Figura 38. Tipos De Discapacidad Municipio De Peque.	129
Figura 39. Objetivos de Desarrollo Sostenible – ODS de la Línea 3	133
Figura 40. Frontera Agrícola SIPRA.	136
Figura 41. Cobertura De Servicios Públicos Peque.	150
Figura 42. Objetivos De Desarrollo Sostenible - ODS De La Línea 4.	155

Anexos

PLAN PLURIANUAL DE INVERSIONES 2024-2027