



CONCEJO MUNICIPAL
RONCESVALLES - TOLIMA
NIT: 809005033-0



ACUERDO N° - 06 DE 2020
(12 de Junio)

"POR MEDIO DEL CUAL SE ADOPTA EL PLAN DE DESARROLLO MUNICIPAL DE RONCESVALLES TOLIMA 2020 2023 "RONCESVALLES SI TIENE FUTURO".

EL HONORABLE CONCEJO MUNICIPAL DE RONCESVALLES TOLIMA

En ejercicio de sus facultades constitucionales y legales, en especial las consagradas el artículo, 313.1, 313.2, de la Constitución Política, el artículo 32 de la Ley 136 de 1994, artículo 33 de la ley 152 de 1994 y el artículo 18 de la ley 1551 de 2012, y las demás normas concordantes,

ACUERDA:

Artículo 1°- Adopción: Adóptese **PLAN DE DESARROLLO MUNICIPAL DE RONCESVALLES TOLIMA 2020 2023 "RONCESVALLES SI TIENE FUTURO"**, como instrumento de planificación destinado a orientar, regular y promover a corto y mediano plazo, las inversiones públicas, para la vigencia comprendida entre los años 2020-2023, cuyo texto se anexa y hace parte integral del presente acuerdo municipal:

Artículo 2°- El presente **PLAN DE DESARROLLO MUNICIPAL DE RONCESVALLES TOLIMA 2020 - 2023** se denominará **"RONCESVALLES SI TIENE FUTURO"**.

CAPÍTULO I
CONCEPTOS FUNDAMENTALES

Artículo 3°- Visión. Roncesvalles será un Municipio modelo de desarrollo social y convivencia ciudadana; un Municipio donde se pueda vivir con dignidad y tranquilidad, donde se brinden oportunidades para desarrollar plenamente las capacidades latentes en sus habitantes y se tengan como prioridades de Gobierno el empleo, la educación, la salud, la vivienda, el agua potable y el saneamiento básico, la cultura, la recreación, el deporte, las vías urbanas y rurales, la participación ciudadana y comunitaria. Roncesvalles será un Municipio solidario y con cultura ciudadana; competitivo, productivo de acuerdo con sus potencialidades y conectado al mundo, buscando siempre que el Municipio sea sostenible, donde su gente se reúna y comparta generosamente su amistad, su música y cultura con turistas y colonos.

"RONCESVALLES MUNICIPIO VERDE Y SOSTENIBLE, TODOS TE QUEREMOS"

Palacio Municipal calle 1ª No. 5-10 Parque Principal

concejo@roncesvalles-tolima.gov.co

"PROTEGEMOS LA PALMA DE CERA Y EL LORO OREJAMARILLO"



CONCEJO MUNICIPAL
RONCESVALLES - TOLIMA
NIT: 809005033-0



Artículo 4º- Principios. PLAN DE DESARROLLO MUNICIPAL DE RONCESVALLES TOLIMA 2020 2023 “RONCESVALLES SI TIENE FUTURO”, se sustenta en los siguientes principios Rectores:

CONVIVENCIA: La sensación de vivir expuestos a cualquier clase de atropellos y la realidad de ser agredidos y/o asaltados en cualquier momento, obliga a construir un pacto por la convivencia y la seguridad. Con autoridades ejemplares, participación de la comunidad y apoyo permanente de puertas abiertas de la administración municipal. Para lograrlo se requiere un gran esfuerzo colectivo de responsabilidad compartida en el rediseño de las políticas municipales, quiere decir esto que por parte de la alcaldía se ofrezca alternativas para mejorar el buen vivir de nuestros pobladores.

EQUIDAD: La gestión pública estará enfocada en la superación estructural de la pobreza, en la intervención integral del Estado en veredas y barrios del municipio para mejorar las condiciones de vida de la población. Que nadie se sienta excluido ni discriminado por sus posiciones políticas, sus ingresos económicos, sus creencias religiosas, su ubicación geográfica, su género o edad. Desde la alcaldía se defenderán los derechos del conjunto de la sociedad. Vamos a recuperar a Roncesvalles como el municipio con mayor calidad de vida en el Tolima.

INNOVACION: Convertiremos al municipio de Roncesvalles en ejemplo de cambio, de transformación social, educativa, cultural, deportiva. será un municipio del Sur del Tolima de referencia, modelo, sitio obligado para quienes quieran apreciar proyectos innovadores, programas con resultados, procesos con construcción de ciudadanía. No vamos a hacer lo mismo, vamos a cambiar positivamente. Vamos a innovar, potenciar y masificar la creación y utilización de la ciencia y la tecnología al servicio del agro y el turismo como pilares fundamentales de nuestra economía.

INCLUSION: La educación, la formación y la capacitación será la prioridad, no sólo del gobierno municipal sino de toda la sociedad. Los planes estratégicos de desarrollo comunales de los barrios, veredas y centros poblados tendrán como prioridad la educación, la formación y la capacitación con énfasis en líneas propias de desarrollo del municipio.

OPORTUNIDAD: Lograremos que nuestros pobladores miren nuestra política y programas como verdaderas oportunidades que ofrece el sector público: La educación pública, la salud pública, el espacio público, los servicios públicos y todos los programa sociales y productivos que sean en beneficio de la comunidad, direccionen verdaderas oportunidades de desarrollo rural para nuestro municipio y su población.

“RONCESVALLES MUNICIPIO VERDE Y SOSTENIBLE, TODOS TE QUEREMOS”

Palacio Municipal calle 1ª No. 5-10 Parque Principal

concejo@roncesvalles-tolima.gov.co

“PROTEGEMOS LA PALMA DE CERA Y EL LORO OREJAMARILLO”



CONCEJO MUNICIPAL
RONCESVALLES - TOLIMA
NIT: 809005033-0



SOSTENIBILIDAD Y MEDIO AMBIENTE: Roncesvalles, es un propósito de largo alcance en medio ambiente. Creemos en las capacidades de nuestros habitantes y por ello tenemos que direccionar estrategias que se encaminen a potencializar nuestros recursos naturales (fauna, Flora, suelo, agua, entre otros). Recuperaremos lo que hemos deteriorado y sembraremos lo que merecen nuestros hijos. Trabajaremos pensando en las futuras generaciones, comprometiendo nuestro presente por el bienestar futuro de nuestra comunidad.

TRANSPARENCIA: Sin esta palabra, nada de lo anterior tiene sentido. Los dineros públicos son sagrados, nadie tiene derecho a malversar un peso del presupuesto público. La dirección de la administración pública es una oportunidad de servir a los demás, no la posibilidad de servirse de lo público en lucro personal. Hay que recuperar la confianza política, con coherencia, diciendo lo que se piensa, haciendo lo que se dice. Es la única forma de volver a creernos, de volver a querernos, de mirarnos a los ojos, de sentir que podemos construir juntos un mejor desarrollo para el municipio de Roncesvalles.

Artículo 5o- Las líneas estratégicas son:

- 1. Un Plan para nuestra gente; enfoque por grupos poblacionales y diferenciales:** Se concentra en la persona y todo lo que necesita para estar bien: salud, educación, cultura, deporte, recreación, actividades del tiempo libre. Así mismo, recoge las diferentes iniciativas que se requieren para garantizar que como grupo poblacional pueden lograr identidad y proyectos comunes.
- 2. Cambio social para el progreso humano de Roncesvalles:** Una de las necesidades más aclamadas por la comunidad es tener un municipio seguro que permita el disfrute de cada uno de los lugares y que, además, sirva de plataforma para lograr una convivencia armónica y respetuosa con las diferencias. En esta línea se reúnen los programas de seguridad, convivencia, paz y reconciliación y se hace una invitación especial a todos los habitantes y visitantes del municipio para que el reto sea lograrlo juntos.
- 3. Roncesvalles con desarrollo rural integral sostenible:** Esta línea recoge las iniciativas, capacidades, oportunidades del sector rural del municipio para dinamizar la economía local y garantizar que, como su nombre lo dice, se logre aprovechar lo que tenemos y creer en la reactivación económica. Creemos que juntos podemos lograr buenas prácticas agrícolas que conlleven a dinamizar distintos sectores económicos y por ende, mejorar los ingresos de nuestros campesinos.
- 4. Roncesvalles ambiental: Un santuario de vida:** Lograr que el territorio tenga un crecimiento y un desarrollo ambiental sostenible es un gran reto. Que el municipio de

“RONCESVALLES MUNICIPIO VERDE Y SOSTENIBLE, TODOS TE QUEREMOS”

Palacio Municipal calle 1ª No. 5-10 Parque Principal

concejo@roncesvalles-tolima.gov.co

“PROTEGEMOS LA PALMA DE CERA Y EL LORO OREJAMARILLO”



CONCEJO MUNICIPAL
RONCESVALLES - TOLIMA
NIT: 809005033-0



Roncesvalles tenga espacios para todos (incluyendo los animales) se convierte en el propósito principal de los componentes y los programas que lo integran. Las demandas de escenarios que tiene ésta línea se concretan con una mirada ambientalista, de sostenibilidad y de desarrollo.

5. Roncesvalles turística, desarrollada y competitiva: Planificar y organizar el turismo en el municipio como ventana de desarrollo que permita convertir este programa en uno de los ejes prioritarios en el impulso y desarrollo económico del municipio.

6. Buen Gobierno: Una administración que responda de manera ágil y acertada a los cambios administrativos y de gobierno, aporta al cumplimiento de los objetivos de las demás líneas estructurantes del plan de desarrollo. El compromiso es grande y sabemos que lo podemos cumplir y más si se hace como está pensado: incluyendo la comunidad, de manera participativa y organizada.

Artículo 6º- Objetivo general. PLAN DE DESARROLLO MUNICIPAL DE RONCESVALLES TOLIMA 2020 2023 “RONCESVALLES SI TIENE FUTURO”, se ejecutará de conformidad con el objetivo rector de cada línea estratégica que se describen a continuación:

Proteger la vida de todos los Roncesvallunos, generando su bienestar social y económico, así como la calidad y equidad en la prestación de los servicios públicos; que nos permita a todos vivir bien y en armonía con el medio ambiente.

Artículo 7º- Diagnóstico general y sectorial. El presente **PLAN DE DESARROLLO MUNICIPAL DE RONCESVALLES TOLIMA** se construyó con la participación de la comunidad Roncesvalluna, proceso durante el cual se tomó como base el diagnóstico realizando encuentros en el caso urbano y zona rural donde participaron 230 personas, se realizaron reuniones con gremios, los sectores de Servicios Públicos, Salud, Comercio, Cultura, Educativo, Deporte, entre otros y a partir de la información estadística sectorial y poblacional.

1 PARTE DIAGNÓSTICA

1.1 Datos generales

El municipio de Roncesvalles se encuentra ubicado en el departamento del Tolima – Colombia; específicamente en la región suroccidental y en las estribaciones de la cordillera central, su cabecera está ubicada sobre las coordenadas 4°1' latitud norte y los 75°32' de longitud oeste.

Roncesvalles limita al norte con los Departamentos del Quindío y Valle. Occidente: Entre los Departamentos del Tolima y Quindío colindando con el municipio de Cajamarca, tomando la dirección del lindero entre los departamentos antes citados y pasando por los cerros de

“RONCESVALLES MUNICIPIO VERDE Y SOSTENIBLE, TODOS TE QUEREMOS”

Palacio Municipal calle 1ª No. 5-10 Parque Principal

concejo@roncesvalles-tolima.gov.co

“PROTEGEMOS LA PALMA DE CERA Y EL LORO OREJAMARILLO”



CONCEJO MUNICIPAL

RONCESVALLES - TOLIMA

NIT: 809005033-0



Cumbarco, hasta llegar al mojón de la depresión de la "Yerbabuena", punto de partida en la cuchilla que sirve de lindero a los departamentos de Valle y Tolima, se sigue hacia el sudeste, colindando con el departamento del Valle, hasta llegar a la cordillera que delimita al municipio de Chaparral de la actual región de Roncesvalles.

Con los municipios de Chaparral y San Antonio. Sur: Del punto anterior "la Yerbabuena" en límites con el Tolima y el Valle se continua hacia el sudeste por la cordillera citada, la cual forma el divortium aquarum del municipio de Chaparral y la mencionada región hasta llegar al alto de la tribuna; de aquí se sigue por el alto de la tribuna hasta llegar a la cima de los morros que sirve como lindero entre Chaparral y la zona de Roncesvalles; de aquí se continua por el filo de los morros hasta el nordeste, hasta encontrar la cuchilla que separa el predio del señor Raúl Serna del predio del señor Felipe Castro; se continua por este lindero pasando por el punto llamado "loma redonda" hasta encontrar la cuchilla que va en dirección oriente y que demora al sur de Roncesvalles, cuchilla ésta que separa las aguas que van al río Cucuanita, de las que forman la quebrada "La Legía y quebrada Grande"; se sigue por el filo de la cuchilla descrita hasta enfrentar con las cabeceras de la quebrada de San Pablo; de aquí se toma por ésta quebrada aguas abajo hasta su desembocadura en el río Cucuana; río abajo hasta encontrar la desembocadura de la quebrada de El Ceral en el mismo río.

Con los municipios de San Antonio y Rovira. Oriente: Esta quebrada en el Ceral aguas arriba hasta encontrar el camino de sitio de los Guayabos al de "La Platina", siguiendo este camino hasta encontrar el camino que conduce de la hacienda de Dinamarca al caserío de Playa Rica; de dicho cruce se toma el camino que va a Playa Rica hasta encontrar el sitio denominado "El alto del Recreo" de éste sitio en línea recta hasta encontrar la confluencia de la quebrada de "Aguas Claras" en la de La Planita; "Aguas Claras" arriba hasta encontrar el camino que conduce de la finca denominada "Palonegro" al sitio denominado Tolda Nueva; límite ya demarcado con anterioridad de las dos jurisdicciones de los antiguos corregimientos de Playarica y Inspección de policía de Santa Elena (C.P.R.); de este sitio siguiendo la cuchilla Tolda Nueva o sea el camino que conduce a Rovira hasta encontrar la cuchilla que sigue el Pando, límite éste con el municipio de Rovira.

Con los municipios de Rovira y Cajamarca. Norte: De la cuchilla del Pando se sigue en dirección Nor-oriental en línea recta al río Chilí, un poco debajo de la desembocadura de la quebrada denominada la Puerquera; se sigue por el río Chilí aguas arriba hasta la desembocadura de la quebrada Grande; por ésta quebrada aguas arriba hasta sus cabeceras en la base de la cuchilla que se desprende de la cordillera que divide a los departamentos de Caldas y el Tolima, cuchilla que toma el nombre de Cócora lindado hasta aquí con el municipio de Rovira; de aquí se toma el rumbo de esta cuchilla hasta encontrar el lindero entre los departamentos de Tolima y Caldas con el municipio de Cajamarca; de aquí tomando la dirección del lindero entre los departamentos últimamente citados pasando por los cerros hasta llegar al mojón de la depresión de la "Yerbabuena", punto de partida.

"RONCESVALLES MUNICIPIO VERDE Y SOSTENIBLE, TODOS TE QUEREMOS"

Palacio Municipal calle 1ª No. 5-10 Parque Principal

concejo@roncesvalles-tolima.gov.co

"PROTEGEMOS LA PALMA DE CERA Y EL LORO OREJAMARILLO"



CONCEJO MUNICIPAL
RONCESVALLES - TOLIMA
NIT: 809005033-0



1. El Municipio De Roncesvalles está dividido en 27 veredas: Vereda El Oso, Vereda Orisol, Vereda Las Perlas, Vereda Quebrada Grande, Vereda Diamante Chili, Vereda Cardales, Vereda Orquídeas, Vereda Topacio, Vereda Tolda Vieja, Vereda Santa Elena, Vereda Garabatos, Vereda El Cedro(CP), Vereda El Paraíso, Vereda Yerbabuena, Vereda Aguas Claras, Vereda El Cedral, Vereda La Laguna, Vereda Agua de Dios, Vereda Dinamarca, Vereda San Marcos, Vereda Ayacucho, Vereda San Pablo, Vereda Diamante, Vereda Brúcelas, Vereda Cucuanita, Vereda San Miguel, Vereda El Coco, Y en 11 Barrios: Barrio San José, Barrio El Carmen, Barrio Los Cerezos, Barrio Villa Nelly, Barrio Cerritos, Barrio del Jazmín, Barrio el Palmar, Barrio Centro, Barrio Juan Antonio Rivas, Barrio El Porvenir, Barrio Ciudad Jardín.

El municipio se encuentra a una altura de entre 1.500 y 3.200 metros sobre el nivel del mar aproximadamente, su red hidrográfica pertenece a la cuenca mayor del río Cucuana, al que desembocan los ríos Cucuanita y San Marcos dentro del perímetro municipal, y el Chili que lo hace fuera del área municipal; a su vez el río Cucuana desemboca en el Río Saldaña, tributario este del Magdalena. Tanto el río Cucuana como el Chili y la mayoría de sus afluentes principales tienen su origen en la parte alta de la cordillera en la zona del páramo.

Roncesvalles cuenta con una variedad de clima en la que predomina el clima frío con temperaturas promedio de 14°C, igualmente posee clima de páramo como en las veredas Yerbabuena, Orisol y Bolivia donde la temperatura media es de 5°C. Por su parte en las veredas Agua De Dios, Ayacucho, El Cedral, El Cedro y Las Orquídeas, predomina el clima cálido con temperatura de 20°C.

El municipio de Roncesvalles cuenta con múltiples vías de acceso: la carretera Ibagué-Rovira – Playarrica - Roncesvalles, que tiene una distancia de 113 kilómetros con un tiempo de viaje de aproximadamente 6 a 7 horas, la carretera Ibagué- Chaparral- San Antonio- Roncesvalles, de aproximadamente 233 kilómetros y con un promedio de 7 a 8 horas. La vía que atraviesa el páramo de la Yerbabuena que comunica con los municipios de Sevilla (Valle del Cauca) y Génova (Quindío) en aproximadamente 4 a 5 horas; igualmente las vías que comunican a la Inspección de Policía de Santa Elena (centro Poblado Rural) con Pijao (Quindío) y Cajamarca. El estado de las vías es precario, especialmente en temporada de lluvias.

1.2 Componente demográfico

El objetivo de incorporar este componente; consiste en facilitar el reconocimiento de la dinámica demográfica, es decir el comportamiento de la población de Roncesvalles y comprender sus series temporales; distribución territorial, estructura por sexo y grupos de edad; así mismo identificar la natalidad, mortalidad y migración, para lograr responder: ¿cuántos habitantes somos? ¿cuántos habitantes hemos sido y cuántos seremos? ¿cuántos

"RONCESVALLES MUNICIPIO VERDE Y SOSTENIBLE, TODOS TE QUEREMOS"

Palacio Municipal calle 1ª No. 5-10 Parque Principal

concejo@roncesvalles-tolima.gov.co

"PROTEGEMOS LA PALMA DE CERA Y EL LORO OREJAMARILLO"



CONCEJO MUNICIPAL

RONCESVALLES - TOLIMA

NIT: 809005033-0



se encuentran en la zona urbana y cuántos en la zona rural? ¿cuántos son mujeres y cuántos son hombres? ¿cuántos son jóvenes y cuántos son adultos? ¿cuántos nacen y en qué condiciones y cuántos mueren y por qué?

Reconocer la dinámica demográfica permite de un lado reafirmar que los procesos de planeación se realizan principalmente para las personas y sus comunidades y de otro lado estimar escenarios dentro del plan de desarrollo en el corto y largo plazo; a través de la identificación de interacciones y tensiones que se generan entre la población y su base ambiental y su organización económica y social con lo cual se pretende orientar la formulación de respuestas institucionales y políticas para el mantenimiento o transformación de equilibrios y su inclusión en instrumentos de planeación (Universidad Externado de Colombia s.f.)

Tamaño y distribución

Series censales históricas para Roncesvalles.

Durante 67 años comprendidos desde el censo de 1951 hasta el último censo de 2018 Roncesvalles ha presentado una fluctuación importante en el tamaño de la población, caracterizada por tres períodos de ganancia y tres períodos de pérdida de habitantes.

Los años en los cuales el número de personas aumentó en relación con el censo anterior fueron los años 1973, 1985 y 1993; mientras que, en los años 1964, 2005 y 2018 se evidencia una disminución considerable.

Población total y por área según censos de población 1951-2018.
Roncesvalles, Tolima



Fuente: Elaboración propia a partir de información censal DANE (el año 2018 corresponde a las proyecciones de población del Censo 2018)

Si se tiene en cuenta que el mayor número se presentó en el año 1993 con 7647 habitantes; la disminución en comparación con el último censo en 2018 cuando se registraron 5459

“RONCESVALLES MUNICIPIO VERDE Y SOSTENIBLE, TODOS TE QUEREMOS”

Palacio Municipal calle 1ª No. 5-10 Parque Principal

concejo@roncesvalles-tolima.gov.co

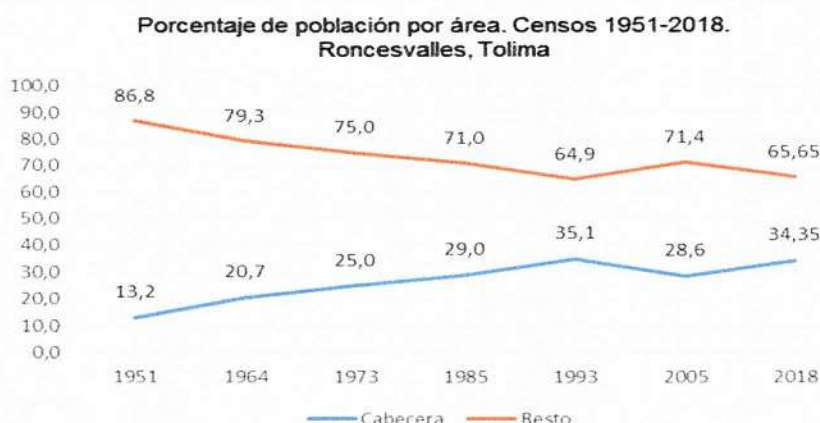
“PROTEGEMOS LA PALMA DE CERA Y EL LORO OREJAMARILLO”



CONCEJO MUNICIPAL
RONCESVALLES - TOLIMA
NIT: 809005033-0



personas; es de 2188. Esto indica que hoy día la población del municipio es similar a la de los años 50 del siglo pasado. Este fenómeno representa para el municipio una menor presión en la demanda de servicios sociales y comunitarios, no obstante ocasiona un reto en términos fiscales, teniendo en cuenta una menor tributación y menores ingresos transferidos por la nación.



Fuente: Elaboración propia a partir de información censal DANE (el año 2018 corresponde a las proyecciones de población del Censo 2018)

En cuanto a la distribución territorial se evidencia un aumento sostenido en la cabecera pasando del 13,2% desde la década del 50 al 34,3% en 2018; mientras que en el resto o zona rural la disminución es del 86,8% al 65,6% durante la misma serie temporal. Este comportamiento denota una concentración de habitantes en la zona urbana que implica al municipio mayores esfuerzos en la garantía de servicios públicos urbanos como agua, alcantarillado y aseo; oferta en agendas culturales y deportivas, especialmente para los niños, niñas, adolescentes y jóvenes, estrategias de salud, seguridad y convivencia entre otros. Mientras que en la zona rural se presenta retos derivados de la dispersión, baja densidad y abandono del campo.

La población de Roncesvalles durante la última década (2010-2020) y su proyección hasta el 2023.

En el análisis demográfico sobre el comportamiento de la población durante los últimos 10 años, se debe tener en cuenta que los datos registrados a continuación conciernen a *dos series censales diferentes*; inicialmente del año 2010 a 2017 las cifras corresponden a las proyecciones de población del censo 2005 y del año 2018 a 2023 a las proyecciones de población del censo 2018.

"RONCESVALLES MUNICIPIO VERDE Y SOSTENIBLE, TODOS TE QUEREMOS"

Palacio Municipal calle 1ª No. 5-10 Parque Principal

concejo@roncesvalles-tolima.gov.co

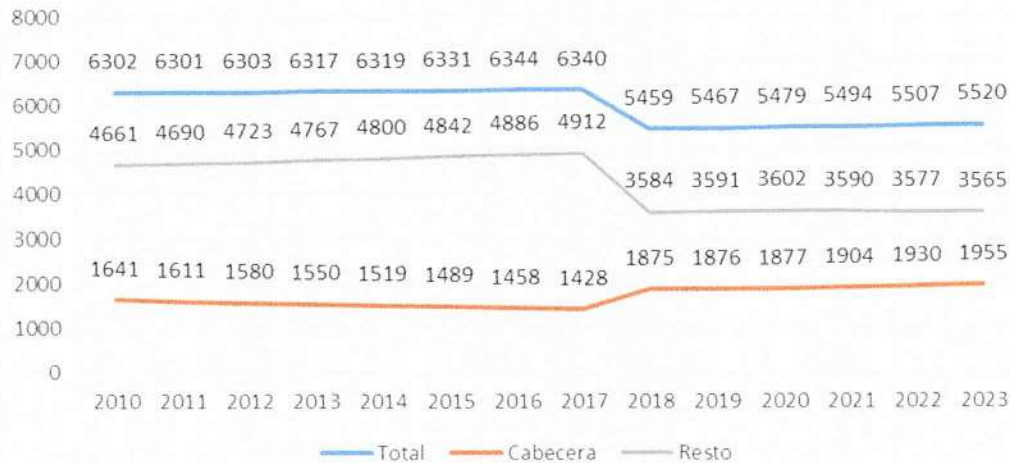
"PROTEGEMOS LA PALMA DE CERA Y EL LORO OREJAMARILLO"



CONCEJO MUNICIPAL
RONCESVALLES - TOLIMA
NIT: 809005033-0



Población total y por área, Roncesvalles 2010-2010



Fuente: DANE – Proyecciones de población censo 2005 y proyecciones de población censo 2018.

Según los resultados del operativo censal llevado a cabo por el Departamento Administrativo Nacional de Estadísticas -DANE en el año 2018, en el municipio de Roncesvalles se censaron un total de 5161 personas; lo cual fue ajustado de acuerdo con el cálculo de la omisión censal a 5459 habitantes para esa vigencia. De acuerdo con las proyecciones de población; el municipio tendría 5467 habitantes para el año 2019 y de 5479 habitantes para el año 2020.

Estos datos evidencian que las proyecciones poblacionales del censo 2005 sobrestimaron la población que habitaría Roncesvalles en el 2020, pues para este último año el DANE llegó a estimar un total de 6373 personas; es decir una diferencia actual de 894 habitantes menos.

Se debe tener en cuenta que este nuevo escenario demográfico no solamente varía en cuanto al número de habitantes, sino especialmente sobre la distribución, pues se evidencia una disminución considerable en el número de habitantes en la zona rural, mientras que la ganancia se refleja en la zona urbana. Este fenómeno indica que en Roncesvalles se ha aumentado la urbanización; considerando que actualmente el 34,3% (1877 habitantes) se encuentran asentados en la cabecera municipal; mientras que el 65,7% (3602 habitantes) aún continúa en los centros poblados y rural disperso.

Respecto a este proceso de urbanización el municipio tiene como reto evaluar y ajustar los procesos de ordenamiento territorial para lograr un crecimiento compacto, disminuir la

“RONCESVALLES MUNICIPIO VERDE Y SOSTENIBLE, TODOS TE QUEREMOS”

Palacio Municipal calle 1ª No. 5-10 Parque Principal

concejo@roncesvalles-tolima.gov.co

“PROTEGEMOS LA PALMA DE CERA Y EL LORO OREJAMARILLO”



CONCEJO MUNICIPAL
RONCESVALLES - TOLIMA
NIT: 809005033-0



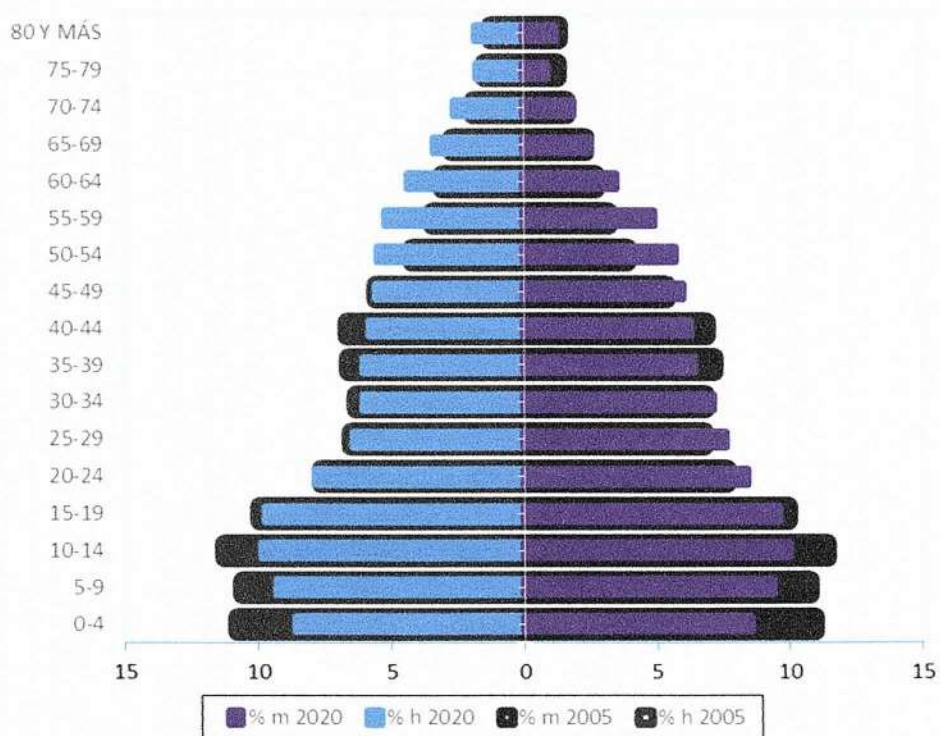
segregación de comunidades pobres, evitar asentamientos irregulares y realizar control en construcciones nuevas y adecuaciones.

En cuanto a la disminución de habitantes en la zona rural debe evaluar los efectos del envejecimiento poblacional y el abandono del campo en cuanto a la seguridad alimentaria y los usos del suelo.

Estructura

Cambios de población entre 2005 y 2020.

Pirámide Poblacional. Roncesvalles 2005-2020



Fuente: Elaboración propia a partir de información censal DANE – Proyecciones 2005 (censo 2005) y proyecciones 2020 (censo 2018)

En cuanto a la estructura del municipio en relación con los grupos de edad; se puede evidenciar que, en comparación con la pirámide poblacional del año 2005, para el año 2020 la disminución se concentra especialmente en dos grupos de población; primera infancia, infancia y adolescencia que incluye los quinquenios de 0 a 14 años y adultez temprana que

“RONCESVALLES MUNICIPIO VERDE Y SOSTENIBLE, TODOS TE QUEREMOS”

Palacio Municipal calle 1ª No. 5-10 Parque Principal

concejo@roncesvalles-tolima.gov.co

“PROTEGEMOS LA PALMA DE CERA Y EL LORO OREJAMARILLO”



CONCEJO MUNICIPAL
RONCESVALLES - TOLIMA
NIT: 809005033-0



incluye los quinquenios entre 35 a 44 años. Por su lado las ganancias de población se registran especialmente a partir de los 50 años; por lo cual en la mayoría de los quinquenios en adelante se evidencian incrementos, especialmente relevantes hasta los 64 años y más leves de 65 en adelante.

Esta nueva realidad poblacional de Roncesvalles enfrenta varios retos; en el corto plazo el aprovechamiento en la ganancia generada en las edades en edad de trabajar, para lo cual se deberá implementar acciones articuladas con el fin de generar actividades económicas rentables y aumentar la productividad; aprovechando que existe menor carga con la población no activa laboralmente; jalónada por el descenso en la población de niños, niñas y adolescentes.

No obstante a largo plazo, las tendencias se revertirán; por lo cual es necesario planear qué ruta tomará el municipio cuando la población en edad de trabajar disminuya y la carga sea mayor con la población no activa laboralmente; que estará presionada por el aumento de adultos mayores de 65 y más años.

En cuanto a sexo; es importante destacar que en comparación con el año 2005, en la actualidad hay más mujeres en los grupos de edad de 20 a 29 años y de 45 a 49 años, situación distinta a los hombres de las mismas edades; que por su parte disminuyeron. Contrario a esto, las mujeres mayores de 65 años decrecen, mientras la cantidad de hombres en estas edades aumenta. Esta última situación es particular; en cuanto a más edad la proporción de mujeres incrementa derivado de la brecha de esperanza de vida en relación con sus pares masculinos.

La estructura de Roncesvalles por sexo.

El municipio de Roncesvalles se destaca por ser un territorio con mayor proporción masculina; con una diferencia de 5,8 puntos porcentuales respecto a la población femenina según lo evidencian los datos para el año 2018. Esto indica que mientras los hombres son 2888, las mujeres por su parte son 2571.

"RONCESVALLES MUNICIPIO VERDE Y SOSTENIBLE, TODOS TE QUEREMOS"

Palacio Municipal calle 1ª No. 5-10 Parque Principal

concejo@roncesvalles-tolima.gov.co

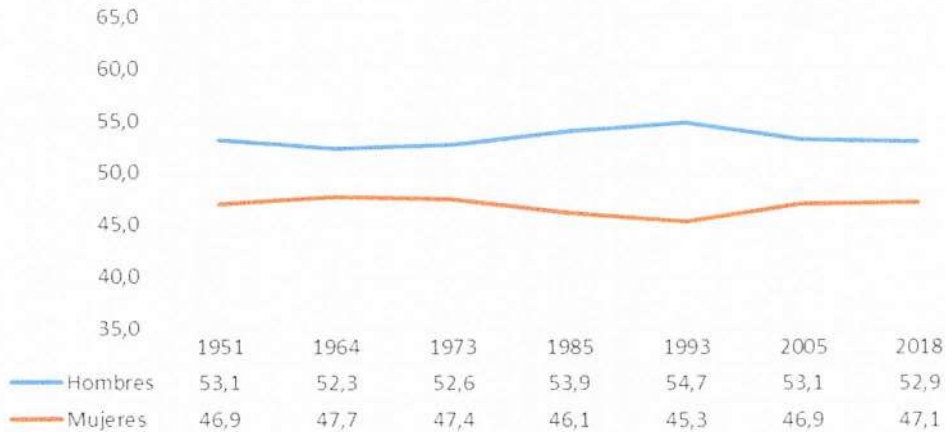
"PROTEGEMOS LA PALMA DE CERA Y EL LORO OREJAMARILLO"



CONCEJO MUNICIPAL
RONCESVALLES - TOLIMA
 NIT: 809005033-0



Porcentaje de población por sexo. Censos 1951-2018. Roncesvalles, Tolima



Fuente: Elaboración propia a partir de información censal DANE (el año 2018 corresponde a las proyecciones de población del Censo 2005)

Esta brecha exige mayores necesidades en cuanto a la generación de empleos para la población masculina y prevención de mortalidades por causa externa (agresiones y accidentes de tránsito) e igualmente garantías de acuerdo con el enfoque de género para fomentar la participación de las mujeres en todos los espacios políticos, sociales, comunitarios y familiares, el reconocimiento de la economía del cuidado y la garantía de una vida libre de violencias.

Porcentaje de población por sexo. Proyecciones 2018-2023. Roncesvalles, Tolima



Fuente: Elaboración propia a partir de proyecciones DANE 2018.

“RONCESVALLES MUNICIPIO VERDE Y SOSTENIBLE, TODOS TE QUEREMOS”

Palacio Municipal calle 1ª No. 5-10 Parque Principal

concejo@roncesvalles-tolima.gov.co

“PROTEGEMOS LA PALMA DE CERA Y EL LORO OREJAMARILLO”



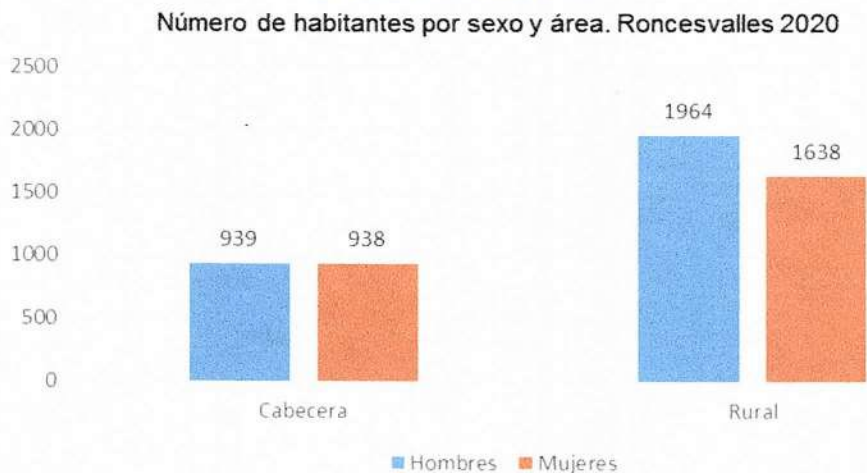
CONCEJO MUNICIPAL
RONCESVALLES - TOLIMA
NIT: 809005033-0



Estos esfuerzos deben tenerse en cuenta en el corto plazo; toda vez que las proyecciones del DANE hasta el año 2023; prevén que la proporción entre hombres y mujeres continuara de igual manera.

En cuanto a la estructura por sexo según el área, se evidencia que, en el municipio de Roncesvalles en cuanto a la cabecera, existe una perfecta distribución entre hombres y mujeres; lo cual representa una proporción 50/50. Por su parte en el área rural se evidencia una diferencia importante entre ambos sexos; pues existen 326 hombres más que mujeres; lo cual indica una relación 54,5/45,5 respectivamente.

Este comportamiento puede interpretarse bajo el esquema de tradiciones en el cual las actividades agrícolas o pecuarias se encuentran concentradas en la población masculina, tanto permanente como transitoria.



Fuente: DANE – Proyecciones de población censo 2018.

La estructura de Roncesvalles por grupos de edad.

Según los datos brindados por el censo 2018 y comparados con los correspondientes al censo anterior; el municipio actualmente se encuentra beneficiado por el aumento proporcional de población en edad de trabajar, es decir entre 15 a 64 años; pues mientras en 2005 el porcentaje era de 60,2% ahora se encuentra en 69,8%; además de ello otro beneficio temporal es la disminución en la carga de población no activa laboralmente; pues el descenso en 5 puntos porcentuales en la población de 0 a 14 años compensa el aumento de 1,2 puntos porcentuales en los mayores de 65 años.

"RONCESVALLES MUNICIPIO VERDE Y SOSTENIBLE, TODOS TE QUEREMOS"

Palacio Municipal calle 1ª No. 5-10 Parque Principal

concejo@roncesvalles-tolima.gov.co

"PROTEGEMOS LA PALMA DE CERA Y EL LORO OREJAMARILLO"

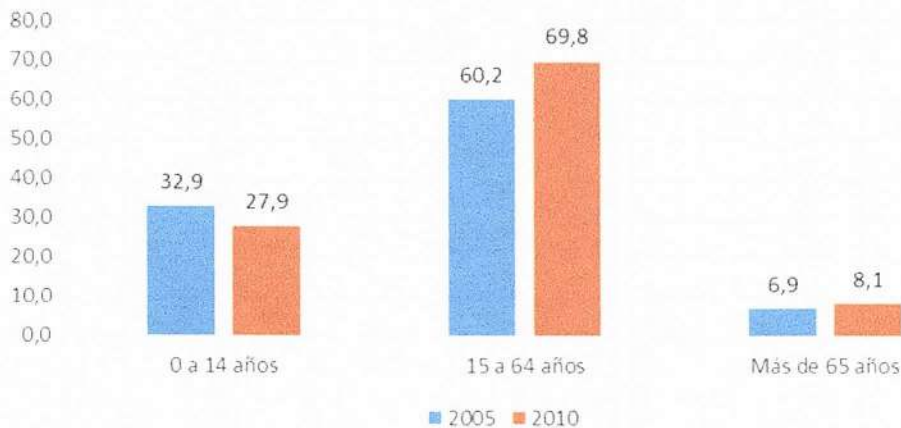


CONCEJO MUNICIPAL
RONCESVALLES - TOLIMA
NIT: 809005033-0



Es decir que actualmente Roncesvalles cuenta con un bono poblacional; lo cual indica dos factores; por un lado, si hay una buena gestión de esta población con empleos, educación, transferencia de conocimiento técnico y tecnológico, salud, oportunidades de emprendimiento, el municipio se vería beneficiado de aumento de productividad y competitividad. No obstante, si ocurriera lo contrario, estas poblaciones podrían reforzar las brechas de pobreza y desigualdad y afectarían las condiciones de bienestar y calidad de vida durante la etapa de envejecimiento.

Porcentaje de población según grandes grupos de edad.
Roncesvalles 2005 y 2020



Fuente: Elaboración propia a partir de información censal DANE – Proyecciones 2005 (censo 2005) y proyecciones 2020 (censo 2018)

En cuanto a números absolutos; en 2005 la población entre 0 a 14 años fue de 2062 niños y niñas, mientras en 2020 es de 1528; por su parte la población entre 15 a 64 años pasó de 3772 en 2005 a 3823 en 2020 y finalmente para los mayores de 65 años, los datos son de 435 a 444 respectivamente.

Crecimiento

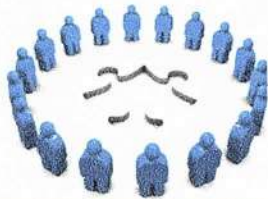
20 años de estadísticas vitales: Nacimientos y defunciones en Roncesvalles.

“RONCESVALLES MUNICIPIO VERDE Y SOSTENIBLE, TODOS TE QUEREMOS”

Palacio Municipal calle 1ª No. 5-10 Parque Principal

concejo@roncesvalles-tolima.gov.co

“PROTEGEMOS LA PALMA DE CERA Y EL LORO OREJAMARILLO”



CONCEJO MUNICIPAL
RONCESVALLES - TOLIMA
NIT: 809005033-0



Número de nacimientos 1998-2018. Roncesvalles, Tolima.



Fuente: Elaboración propia a partir de DANE EE.VV

De acuerdo con los datos suministrados por los registros de Estadísticas Vitales del DANE; en el municipio de Roncesvalles se evidencia una disminución sostenida en los nacimientos.

El año 2018 se destacó por ser la vigencia con menor número de nacidos vivos; pues tan solo se registraron 62 casos; los cuales representan aproximadamente la mitad de los casos presentados en 1998 y la tercera parte de los registrados en el año 2000; época en la cual se presentó el mayor pico de la serie temporal.

Esta tendencia se ajusta a los patrones de natalidad que se evidencia en varios territorios del país y a nivel global; ligado especialmente a contextos de desarrollo, en donde el número de mujeres en el sistema educativo y laboral han aumentado y a mayor acceso a los servicios sanitarios, especialmente relacionados a la disponibilidad de métodos anticonceptivos de planificación que permiten limitar o aplazar la maternidad.

Por su parte en cuanto a defunciones se evidencia un comportamiento irregular, toda vez que se han presentado picos en el número de muertes, tal como sucedió en el año 2000 y nuevamente en el año 2013; mientras existen descensos considerables como el registrado en el año 2016 cuando se presentaron 12 casos.

"RONCESVALLES MUNICIPIO VERDE Y SOSTENIBLE, TODOS TE QUEREMOS"

Palacio Municipal calle 1ª No. 5-10 Parque Principal

concejo@roncesvalles-tolima.gov.co

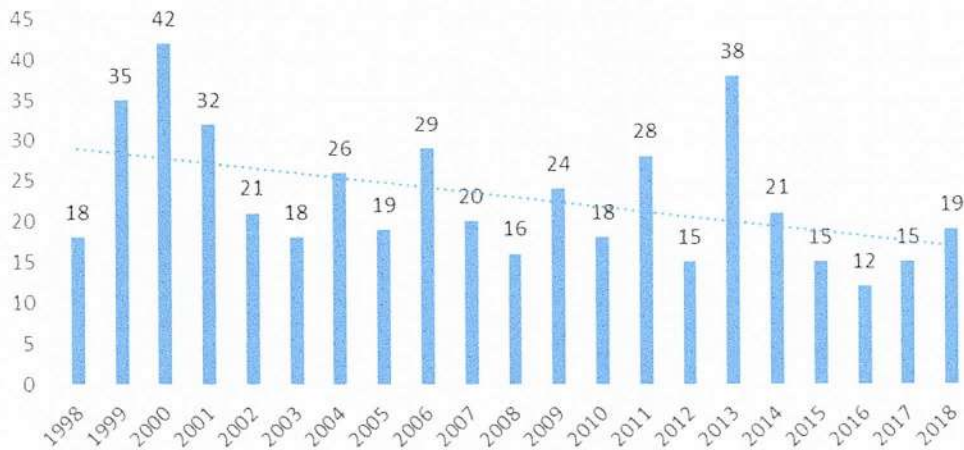
"PROTEGEMOS LA PALMA DE CERA Y EL LORO OREJAMARILLO"



CONCEJO MUNICIPAL
RONCESVALLES - TOLIMA
NIT: 809005033-0



Número de defunciones 1998-2018. Ronesvalles, Tolima.



Fuente: Elaboración propia a partir de DANE EE.VV

En cuanto a la mortalidad por sexo, se debe señalar que en promedio existe mayor número de defunciones masculinas, esto se evidencia al revisar la estadística disponible para la última década (2008-2018) en el cual el promedio general de los fallecidos es 65% hombres y 35% mujeres; aunque en las edades entre 15 a 44 años este promedio puede llegar a aproximadamente 80% de hombre fallecidos.

Nota: Los hechos vitales (nacimientos-defunciones) se analizan por la variable residencia.

Crecimiento poblacional en Ronesvalles.

"RONCESVALLES MUNICIPIO VERDE Y SOSTENIBLE, TODOS TE QUEREMOS"

Palacio Municipal calle 1ª No. 5-10 Parque Principal

concejo@roncesvalles-tolima.gov.co

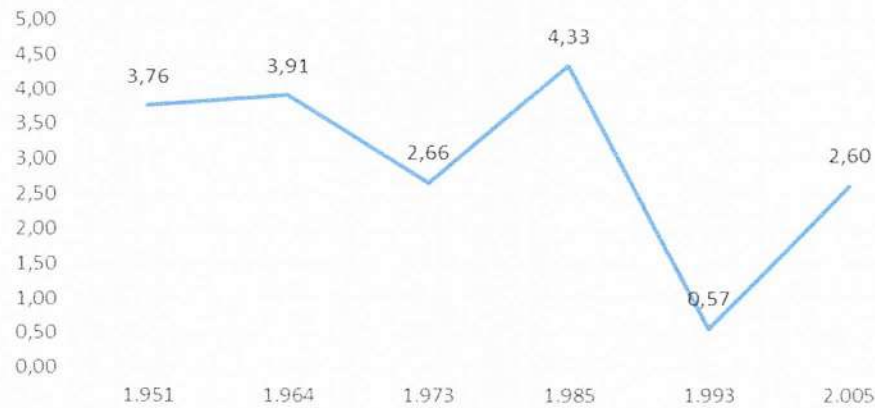
"PROTEGEMOS LA PALMA DE CERA Y EL LORO OREJAMARILLO"



CONCEJO MUNICIPAL
RONCESVALLES - TOLIMA
 NIT: 809005033-0



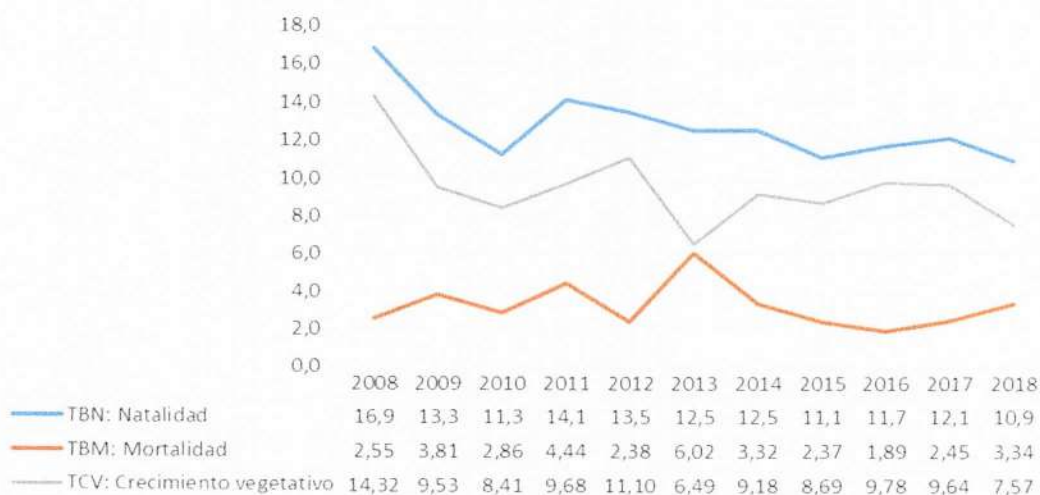
Tasa de crecimiento demográfica. Roncesvalles 1964-2020



Fuente: Elaboración propia.

De acuerdo con lo señalado anteriormente, se resalta que el crecimiento de Roncesvalles está marcado durante las últimas series censales por un aumento en la tasa hasta 1993 y posteriormente un descenso en el 2005 y 2020, derivado del descenso en el número de nacimientos y los procesos migratorios causados del conflicto armado que afectaron especialmente la década del 2000.

Tasas brutas de natalidad, mortalidad y crecimiento vegetativo. Roncesvalles 2008-2018



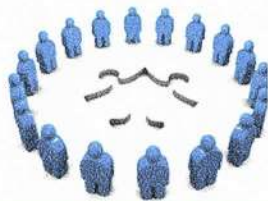
Fuente: Elaboración propia

"RONCESVALLES MUNICIPIO VERDE Y SOSTENIBLE, TODOS TE QUEREMOS"

Palacio Municipal calle 1ª No. 5-10 Parque Principal

concejo@roncesvalles-tolima.gov.co

"PROTEGEMOS LA PALMA DE CERA Y EL LORO OREJAMARILLO"



CONCEJO MUNICIPAL RONCESVALLES - TOLIMA NIT: 809005033-0



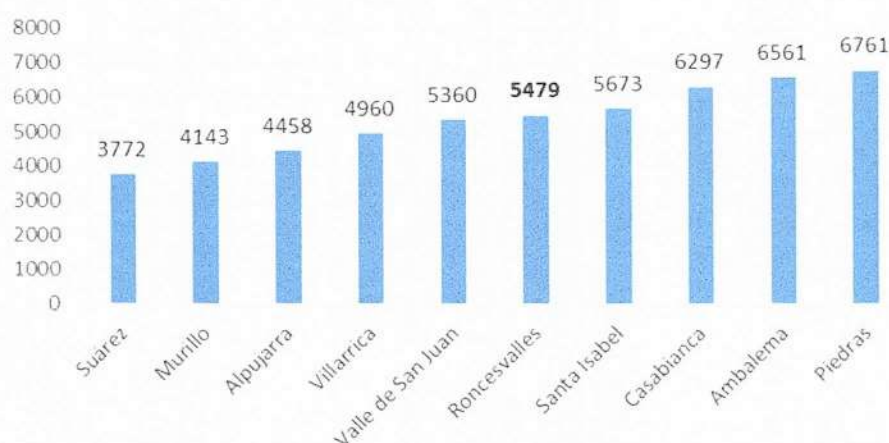
Las tasas tanto de natalidad como de mortalidad expresan el número de eventos; es decir nacimientos o fallecimientos por cada 1000 habitantes; lo cual indica que en 2008 se registraban aproximadamente 17 nacidos vivos por cada millar de personas, mientras que en 2018 esa proporción disminuyó a aproximadamente 11. Por su parte; en 2005 se presentaron 2,5 muertes por cada mil habitantes, mientras que en 2018 ese valor aumentó a 3,3. La representación en tasas permite comparar al municipio con cualquier otro territorio, sin importar su tamaño de población.

Finalmente, en cuanto a la tasa de crecimiento vegetativo (o natural) esta representa la diferencia entre nacimientos menos fallecimientos; para el caso de Roncesvalles se evidencia que debido al descenso en la natalidad y el aumento de la mortalidad; el saldo ha afectado la tasa pasando de 14,3 en 2008 a 7,57 en 2018.

La población de Roncesvalles en el contexto regional.

De 47 municipios en el departamento del Tolima con menor número de habitantes, Roncesvalles ocupa el puesto 6, solamente antecedido por Suárez, Murillo, Alpujarra, Villarrica y Valle de San Juan. Mientras que los municipios con mayor número de población son Ibagué, Espinal, Chaparral, Mariquita, Melgar y Líbano.

Municipios con menor población del Tolima. 2020



Fuente: Elaboración propia, a partir de proyecciones de población DANE 2018.


En cuanto a las diferencias que registra la población entre la proyección 2005 y la proyección 2020, se debe destacar que Roncesvalles perdió un total de 929 personas; lo cual significa un 13%. No obstante, el municipio fue uno de los menos perjudicados con el nuevo conteo de

"RONCESVALLES MUNICIPIO VERDE Y SOSTENIBLE, TODOS TE QUEREMOS"

Palacio Municipal calle 1ª No. 5-10 Parque Principal

concejo@roncesvalles-tolima.gov.co

"PROTEGEMOS LA PALMA DE CERA Y EL LORO OREJAMARILLO"



CONCEJO MUNICIPAL

RONCESVALLES - TOLIMA

NIT: 809005033-0



población; pues de 47 territorios se ubica en el puesto 28, mientras que municipios como Anzoátegui y Natagaima perdieron el 39 y 37% de su población; es decir, una disminución de 6416 y 8540 habitantes respectivamente en el transcurso de 15 años.

Se debe tener en cuenta, que el municipio de Roncesvalles en el año 2020 cuenta con el 0,41% de los habitantes del departamento del Tolima; cifra que se registra por debajo de la mitad, en comparación con el año 1951 cuando ese porcentaje llegó a 0,96.

1.3 *Componente multidimensional*

La satisfacción (o no privación) que tiene un individuo respecto a ciertas características que se consideran vitales como salud, educación, empleo, entre otras; es medido en Colombia desde el año 2012 por el Departamento Nacional de Estadísticas DANE, con una metodología transferida por el Departamento Nacional de Planeación DNP aplicada a los departamentos y las 23 principales ciudades capitales; el resultado es el Índice de Pobreza Multidimensional IPM.

En enero de 2020 el DANE realizó la publicación, a partir de estudios postcensales del Censo Nacional de Población y Vivienda (CNPV) 2018, de este índice a nivel municipal; incluso desagregando los datos por cabecera y centros poblados y rural disperso. Según esta entidad la medición de la pobreza mediante un índice evolucionado y complementario a las Necesidades Básicas Insatisfechas (NBI) busca permitir entender el estado de la pobreza municipal y sus múltiples dimensiones, así como realizar comparaciones entre municipios: no obstante, se debe tener en cuenta que no es comparable, ni reemplaza el índice de pobreza multidimensional oficial publicado anualmente y se constituye como una aproximación.

La pobreza multidimensional, consta de una metodología la cual está conformada por cinco dimensiones: condiciones educativas del hogar, condiciones de la niñez y la juventud, salud, trabajo y condiciones de la vivienda y acceso a servicios públicos domiciliarios; a su vez, estas 5 dimensiones involucran 15 indicadores (Cada dimensión tiene un peso de 20% y los indicadores cuentan con el mismo peso dentro de su dimensión respectiva). En esta metodología se consideran en situación de pobreza los hogares que tengan privación en por lo menos el 33,3% de los indicadores ¹ (DANE, 2018).

¹ Según el DANE, la estimación realizada a partir de la información censal utiliza aproximaciones para dos de las quince variables por disponibilidad de la información. De manera adicional, el DANE implementó por primera vez el uso de registros administrativos para generar un indicador no incluido en el cuestionario del censo.

“RONCESVALLES MUNICIPIO VERDE Y SOSTENIBLE, TODOS TE QUEREMOS”

Palacio Municipal calle 1ª No. 5-10 Parque Principal

concejo@roncesvalles-tolima.gov.co

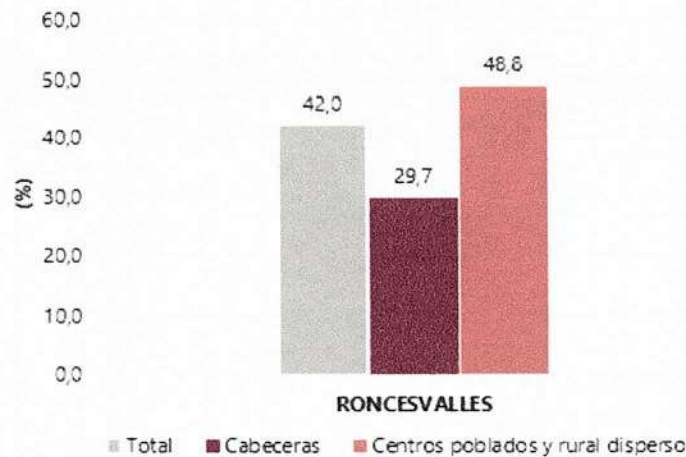
“PROTEGEMOS LA PALMA DE CERA Y EL LORO OREJAMARILLO”



CONCEJO MUNICIPAL
RONCESVALLES - TOLIMA
NIT: 809005033-0



Medida de Pobreza Multidimensional Municipal



Fuente: Censo Nacional de Población y Vivienda (CNPV 2018)

En el caso de Roncesvalles, el índice de pobreza multidimensional se estimó en 42%; un fenómeno que se concentra especialmente en el área rural (centros poblados y rural disperso), donde el valor aumenta a 48,8% mientras que en la zona urbana desciende a 29,7%.

Como lo advierte el DANE, Roncesvalles se encuentra en una posición intermedia; pues los municipios con menores porcentajes de pobreza multidimensional se encuentran en las regiones Central y Oriental del país, mientras los más afectados predominan en las regiones de la Orinoquía-Amazonía y Pacífica.

Mientras que para el municipio se calculó una pobreza multidimensional de 42%; territorios como Uribe (La Guajira) llegaron al 92,2%, Cumaribo (Vichada) al 91,4% y Alto Baudó (Chocó) a 90,6%. De otro lado, en las mejores posiciones se encuentran Sabaneta con 4,5% y Envigado con 4,9% en Antioquia y Chía (Cundinamarca) con 6,7%.

"RONCESVALLES MUNICIPIO VERDE Y SOSTENIBLE, TODOS TE QUEREMOS"

Palacio Municipal calle 1ª No. 5-10 Parque Principal

concejo@roncesvalles-tolima.gov.co

"PROTEGEMOS LA PALMA DE CERA Y EL LORO OREJAMARILLO"



CONCEJO MUNICIPAL
RONCESVALLES - TOLIMA
NIT: 809005033-0



Privaciones por variable	RONCESVALLES		
	Total	Cabeceras	Centros poblados y rural disperso
Analfabetismo	11,7	8,4	13,7
Bajo logro educativo	76,5	60,9	85,8
Barreras a servicios para cuidado de la primera infancia	2,3	1,7	2,7
Barreras de acceso a servicios de salud	1,2	1,1	1,3
Tasa de dependencia	29,0	28,7	29,1
Hacinamiento crítico	5,9	9,7	3,7
Inadecuada eliminación de excretas	28,0	0,8	44,3
Inasistencia escolar	6,2	3,7	7,6
Material inadecuado de paredes exteriores	15,2	37,3	1,9
Material inadecuado de pisos	4,1	2,6	5,1
Rezago escolar	18,9	16,3	20,5
Sin acceso a fuente de agua mejorada	23,3	0,8	36,8
Sin aseguramiento en salud	18,1	15,5	19,6
Trabajo infantil	3,6	2,8	4,1
Trabajo informal	89,1	85,9	91,0

Fuente: Censo Nacional de Población y Vivienda (CNPV 2018)

Fecha de publicación: 31 de enero de 2020

En cuanto a las privaciones, se logra comprobar que el mayor porcentaje se evidencia en los centros poblados y rural disperso; especialmente en variables como bajo logro educativo, inadecuada eliminación de excretas y sin acceso a fuente de agua mejorada, en donde las brechas son significativamente más amplias.

Según el DANE, en cuanto a dimensiones, la de condiciones educativas del hogar que integra dos indicadores: analfabetismo y bajo logro educativo, ambas variables presentan una diferencia entre la zona urbana y rural; de 5,3 y 24,9 puntos porcentuales respectivamente.

Sobre el valor total de analfabetismo, es decir el porcentaje de personas del hogar de 15 años y más que no saben leer y escribir es de 11,7; este se encuentra en el rango de 11%-20% donde se ubican 586 municipios del país, es decir la mayor concentración. En el caso del indicador de bajo logro educativo, entendido como la escolaridad promedio de las personas de 15 años y más del hogar; la mayor concentración de municipios se encuentra en el rango de 71%-80% con 433 municipios del total del país. El valor total para Roncesvalles fue 76,5%.

"RONCESVALLES MUNICIPIO VERDE Y SOSTENIBLE, TODOS TE QUEREMOS"

Palacio Municipal calle 1ª No. 5-10 Parque Principal

concejo@roncesvalles-tolima.gov.co

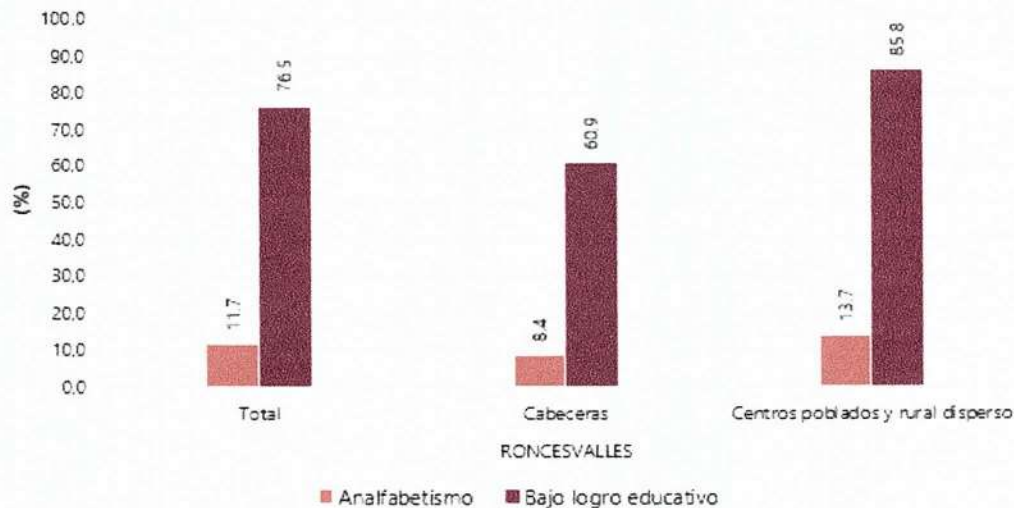
"PROTEGEMOS LA PALMA DE CERA Y EL LORO OREJAMARILLO"



CONCEJO MUNICIPAL
RONCESVALLES - TOLIMA
NIT: 809005033-0



Dimensión condiciones educativas



Fuente: Censo Nacional de Población y Vivienda (CNPV 2018)

En cuanto a analfabetismo, las mejores posiciones fueron ubicadas por 234 municipios que oscilaron en un rango de 0 a 10% y respecto a bajo logro educativo; los mejores rangos fueron de 11-20%: 2 municipios, 21-30%: 13 municipio y 31-40%: 43 municipios.

La dimensión condiciones de la niñez y la juventud integra los indicadores: inasistencia escolar, rezago escolar, barreras de acceso a servicios para el cuidado de la primera infancia y trabajo infantil.

Al comparar las variables, las diferencias porcentuales urbano-rural que se pueden evidenciar corresponden mayormente a rezago escolar (4,2%), inasistencia escolar (3,9%) y en menor medida trabajo infantil (1,3) y barreras a servicios para cuidado de la primera infancia (1%).

En el contexto nacional en cuanto a rezago escolar, el cual indica la proporción de NNA (7-17 años) dentro del hogar con rezago escolar -según la norma nacional- los municipios más afectados fueron Maguí (Nariño) con 53,3%, Murindó (Antioquia) con 51,4% y Alto Baudó (Chocó) con 48,5%; mientras que, los menores porcentajes de hogares privados de esta variable se presentaron en Ancuyá (Nariño) con 5,3%, Somondoco (Boyacá) con 5,5% y Susacón (Boyacá) con 6,2%. En el caso de Roncesvalles, el valor total se ubicó en 18,9%, rango ubicado entre 11-20% en el cual se concentró la mayoría de municipios con un total de 699.

La inasistencia escolar, que se refiere a la proporción de niños, niñas y adolescentes (NNA) entre 6 y 16 años en el hogar que no asisten al colegio, ubicada en 6,2% se encuentra dentro

"RONCESVALLES MUNICIPIO VERDE Y SOSTENIBLE, TODOS TE QUEREMOS"

Palacio Municipal calle 1ª No. 5-10 Parque Principal

concejo@roncesvalles-tolima.gov.co

"PROTEGEMOS LA PALMA DE CERA Y EL LORO OREJAMARILLO"

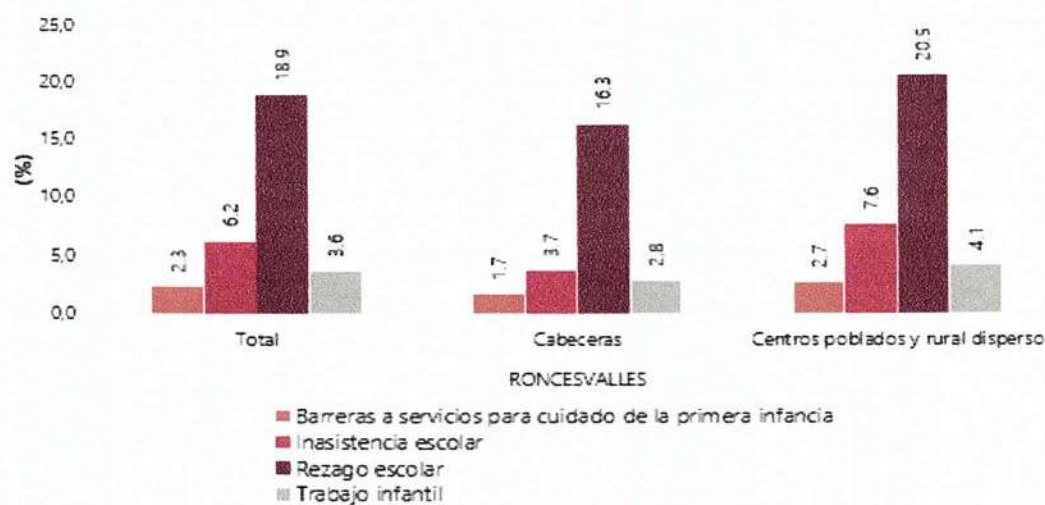


CONCEJO MUNICIPAL RONCESVALLES - TOLIMA NIT: 809005033-0



del rango de 0 a 10% en donde se ubica 1059 municipios. Los mayores porcentajes de hogares privados en esta variable se presentaron en los municipios de Cubará (Boyacá) con 23,3%, Pueblo Bello (Cesar) con 22,9% y Cumaribo (Vichada) con 21,1%; mientras que, los municipios con los menores porcentajes de hogares privados fueron Vetas (Santander) y San Eduardo (Boyacá) con 0,9%, y Útica (Cundinamarca) con 1,0%.

Dimensión condiciones de la niñez y juventud



Fuente: Censo Nacional de Población y Vivienda (CNPV 2018)

El indicador de trabajo infantil, que cuantifica la proporción de niños, niñas y adolescentes entre 12 y 17 años en el hogar que se encuentran ocupados; los mayores porcentajes de hogares privados se presentaron en los municipios de Hacarí (Norte de Santander) con 11,3%, Encino (Santander) con 8,6% y San Calixto (Norte de Santander) con 8,5%, y los municipios con menores porcentajes de hogares privados fueron Sativasur (Boyacá), Carurú (Vaupés) y Taraira (Vaupés) con un 0,0%. En Roncesvalles se registró un valor de 3,6 que corresponde al rango entre 0 a 10% en donde se registraron todos los municipios.

Finalmente, en la variable barreras de acceso a servicios para el cuidado de la primera infancia, en la cual el municipio registró un valor de 2,3%; este indicador señala la proporción de niños de cero a cinco años en el hogar sin acceso a servicios de salud o que pasa la mayor parte del tiempo con su padre o madre en el trabajo, en casa solo, o está al cuidado de un pariente menor de 18 años. Los municipios con mayores porcentajes de hogares privados fueron El Litoral (Santander) con 21,8%, Bagadó (Chocó) con 20,3% y Cumaribo (Vichada)

"RONCESVALLES MUNICIPIO VERDE Y SOSTENIBLE, TODOS TE QUEREMOS"

Palacio Municipal calle 1ª No. 5-10 Parque Principal

concejo@roncesvalles-tolima.gov.co

"PROTEGEMOS LA PALMA DE CERA Y EL LORO OREJAMARILLO"



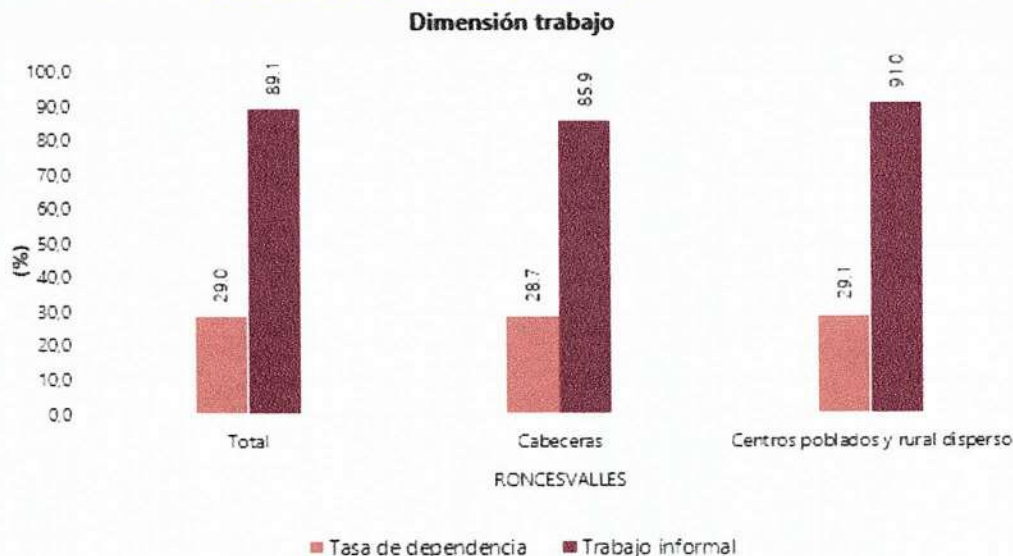
CONCEJO MUNICIPAL RONCESVALLES - TOLIMA NIT: 809005033-0



con 18,8%; mientras que, los municipios que presentaron menores porcentajes de hogares privados fueron La Capilla con 0,4% y Floresta con 0,5% (Boyacá) y Valparaiso (Antioquia) con 0,6%. El porcentaje obtenido por Roncesvalles se encuentra en el rango 0-10% en donde se ubicaron 1091 municipios.

La dimensión trabajo integra los indicadores tasa de dependencia económica y trabajo informal, el primero hace referencia directamente al número de personas por miembro ocupado en el hogar y el segundo a la proporción de la Población Económicamente Activa (PEA) del hogar que son ocupados y no cotizan a fondo pensiones. (Para la construcción del indicador se utilizó información del registro de la PILA teniendo en cuenta que el CNPV 2018 no contó con información de afiliación en pensiones.)

Las diferencias urbano-rurales para Roncesvalles son de 5,1 para trabajo informal y 0,4 para tasa de dependencia.



Fuente: Censo Nacional de Población y Vivienda (CNPV 2018)

La privación del indicador de tasa de dependencia económica para el municipio de Roncesvalles se ubicó en 29%; mientras que los municipios con mayor porcentaje de hogares con privación fueron Sucre (Cauca) con 89,1%, Taraira (Vaupés) con 84,4% y Alto Baudó (Chocó) con 83,8%. Los menores porcentajes se presentaron en los municipios de Sabaneta con 14,7% y Envigado con 15,6% del departamento Antioquia y Sopó (Boyacá) con 15,7%.

"RONCESVALLES MUNICIPIO VERDE Y SOSTENIBLE, TODOS TE QUEREMOS"

Palacio Municipal calle 1ª No. 5-10 Parque Principal

concejo@roncesvalles-tolima.gov.co

"PROTEGEMOS LA PALMA DE CERA Y EL LORO OREJAMARILLO"



CONCEJO MUNICIPAL
RONCESVALLES - TOLIMA
NIT: 809005033-0



En el caso del indicador de trabajo informal, los porcentajes más altos de hogares privados se presentaron en los municipios Magüí (Nariño) con 98,6%, Alto Baudó (Chocó) con 97,9% y Roberto Payan (Nariño) con 97,9%; y los menores porcentajes de hogares privados en los municipios de Sabaneta (Antioquia) con 58,7%, Gachancipá con 61,2% y Madrid del departamento Cundinamarca con 62,2%. Para el municipio de Roncesvalles el valor fue de 89,1%, que corresponde al rango 81-100% en donde se ubicaron 924 municipios.

La dimensión de salud integra los indicadores: sin aseguramiento a salud y barreras de acceso a servicios de salud, el primero de los indicadores corresponde a la proporción de miembros del hogar mayores de cinco años sin aseguramiento a Seguridad Social en Salud. Para el cálculo de este indicador se tomó la información de registros administrativos del BDUa-BDEX3 teniendo en cuenta que el Censo 2018 no incluyó dicha información. El indicador genera privación para los estados de afiliación: desafiliado, retirado e interrumpido por viaje al exterior. Para las personas que no fue posible extraer la información del estado de afiliación desde la BDUa y BDEX no se genera privación con excepción de aquellos que cuentan con documento de identificación consistente registrado en el CNPV 2018.

El segundo indicador está relacionado con la proporción de personas del hogar que no acceden a servicio institucional de salud ante una enfermedad que no requiere hospitalización en los últimos 30 días.

El segundo indicador está relacionado con la proporción de personas del hogar que no acceden a servicio institucional.

"RONCESVALLES MUNICIPIO VERDE Y SOSTENIBLE, TODOS TE QUEREMOS"

Palacio Municipal calle 1ª No. 5-10 Parque Principal

concejo@roncesvalles-tolima.gov.co

"PROTEGEMOS LA PALMA DE CERA Y EL LORO OREJAMARILLO"



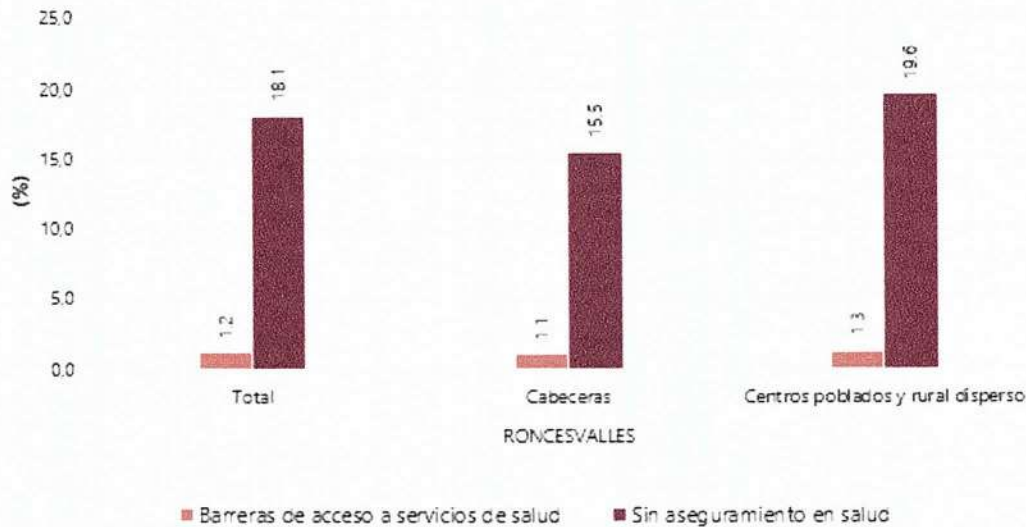
CONCEJO MUNICIPAL

RONCESVALLES - TOLIMA

NIT: 809005033-0



Dimensión salud



Fuente: Censo Nacional de Población y Vivienda (CNPV 2018)

El valor para Roncesvalles en cuanto a las personas sin aseguramiento en salud fue de 18,1%, el cual corresponde al rango de 11-20% en el cual se ubican 769 municipios. De acuerdo al contexto nacional los mayores porcentajes de hogares privados se presentaron en los municipios de Cumaribo (Vichada) con 44,6%, Alto Baudó (Chocó) con 40,5% y Taraira (Vaupés) con 38,7%. Por otra parte, los municipios con los menores porcentajes de privación fueron Guaitarilla (Nariño) con 5,3%, Linares y San Pedro de Cartagena (Nariño) con 5,5%.

En el indicador de barreras de acceso a servicios de salud; el municipio obtuvo una estimación de 1,2, rango entre 0-10% donde se registraron 1021 municipios. Por su parte los municipios con los mayores porcentajes de hogares privados fueron Chaguaní (Cundinamarca) con 40,2%, San Calixto (Norte de Santander) con 29,4% y Santa Rosa (Cauca) con 28,1%; mientras que los municipios que presentaron los menores porcentajes fueron Pedraza (Magdalena) con un 0,0%, Remolino (Magdalena) y Piojó (Atlántico) con un 0,4%.

En cuanto a la dimensión de condiciones de la vivienda y acceso a servicios públicos domiciliarios, esta dimensión integra los indicadores: sin acceso a fuente de agua mejorada, inadecuada eliminación de excretas, material de pisos inadecuados, material de paredes exteriores inadecuado y hacinamiento crítico.

"RONCESVALLES MUNICIPIO VERDE Y SOSTENIBLE, TODOS TE QUEREMOS"

Palacio Municipal calle 1ª No. 5-10 Parque Principal

concejo@roncesvalles-tolima.gov.co

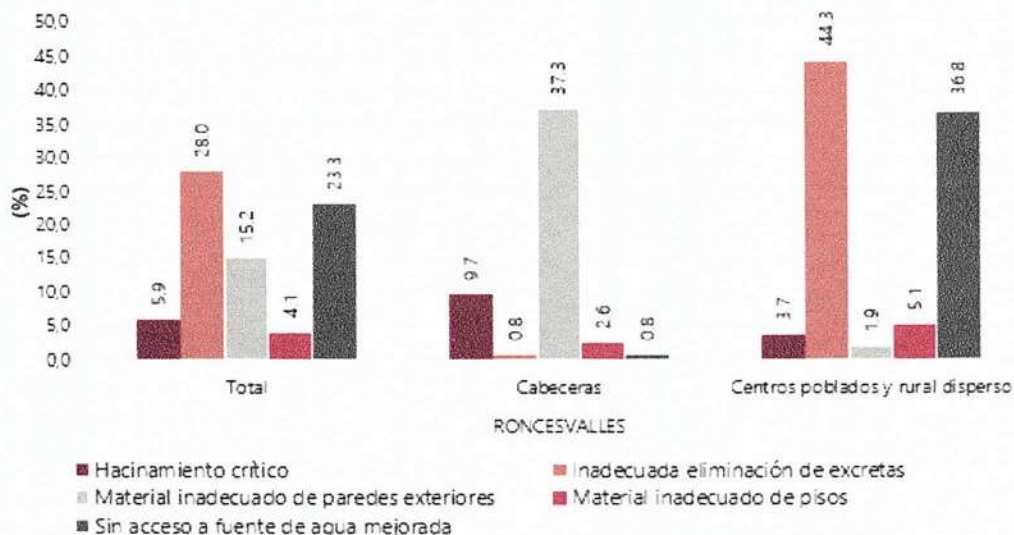
"PROTEGEMOS LA PALMA DE CERA Y EL LORO OREJAMARILLO"



CONCEJO MUNICIPAL RONCESVALLES - TOLIMA NIT: 809005033-0



Dimensión condiciones de la vivienda y acceso a servicios públicos



Fuente: Censo Nacional de Población y Vivienda (CNPV 2018)

El indicador más desfavorable en esta dimensión para el municipio de Roncesvalles es la inadecuada eliminación de excretas; pues un 28% carecen de este servicio de saneamiento básico, en la cabecera municipal el 0,8% no cuenta con servicio público de alcantarillado, y el 44,3% en la zona rural si tiene inodoro sin conexión, letrina, bajamar o no tiene servicio sanitario. En el contexto nacional los municipios con mayores porcentajes de hogares privados fueron Soplaviento (Bolívar) con 98,7%, Mosquera (Nariño) con 98,0% y Santa Bárbara (Nariño) con 97,9%, mientras que, los municipios que presentaron menores porcentajes de hogares privados fueron Madrid (Cundinamarca) con 0,2%, Sabaneta (Antioquia) con 0,3% y Funza (Cundinamarca) con 0,4%.

Por su parte el porcentaje de hogares sin acceso a fuente de agua mejorado es de 23,3. Situación que corresponde a un 0,8% en zona urbana lo cual indica que no tiene servicio público de acueducto en la vivienda y de 36,8% en la zona rural, es decir se considera privado cuando obtiene el agua para preparar los alimentos de pozo sin bomba, agua lluvia, rio, manantial, carro tanque, aguatero, agua embotellada o en bolsa. Los mayores porcentajes de hogares privados se presentaron en los municipios de San Jacinto (Bolívar) con 99,0%, La Tola (Nariño) con 98,4% e Istmina (Chocó) con 96,3%. Por otra parte, los municipios con los menores porcentajes de hogares privados fueron Sabaneta (Antioquia) y Palmar (Santander) con 0,2% y Cajicá (Cundimarca) con 0,3%

"RONCESVALLES MUNICIPIO VERDE Y SOSTENIBLE, TODOS TE QUEREMOS"

Palacio Municipal calle 1ª No. 5-10 Parque Principal

concejo@roncesvalles-tolima.gov.co

"PROTEGEMOS LA PALMA DE CERA Y EL LORO OREJAMARILLO"



CONCEJO MUNICIPAL
RONCESVALLES - TOLIMA
NIT: 809005033-0



En Roncesvalles, los hogares con material inadecuado en paredes son de 15,2%. Hogar urbano: se considera privado si el material de las paredes exteriores es madera burda, tabla, tablón, guadua, otro vegetal, zinc, tela, cartón, deshechos o sin paredes y en hogar rural: se considera privado si el material de las paredes exteriores es guadua, caña, otro vegetal, zinc, tela, cartón, deshechos o sin paredes. Para el primer caso el porcentaje es de 37,3 y para el segundo de 1,9. A nivel nacional los municipios con los mayores porcentajes de hogares privados fueron Tuchín (Córdoba) con 66,6%, Murindó (Antioquia) con 63,9% y Uribia (La Guajira) con 57,5%, mientras que, los menores porcentajes de hogares privados se presentaron en Sabaneta (Antioquia) con 0,0%, El Rosal (Cundinamarca) con 0,1% y Madrid (Cundinamarca) con 0,2%.

Respecto a hacinamiento crítico el indicador se ubicó en 4,1, entendido como los hogares con número de personas por cuarto para dormir excluyendo cocina, baño y garaje e incluyendo sala y comedor. En el municipio el hacinamiento crítico en la zona urbana, es decir 3 o más personas por cuarto se ubica en 9,7% y en la zona rural, más de 3 personas por cuarto es de 3,7%. Los mayores porcentajes de hogares privados se presentaron en los municipios Uribia (La Guajira) con 43,2%, Manaure (La Guajira) con 41,1% y Alto Baudó (Chocó) con 40,2% y los municipios con los menores porcentajes de hogares privados fueron Sabaneta (Antioquia) con 1,4%, La Victoria (Boyacá) con 1,6% y La Paz (Santander) con 1,7%.

Finalmente, en cuanto al indicador de material inadecuado para pisos, entendido como hogares que tienen pisos en tierra el porcentaje de hogares en el municipio es de 4,1, desagregado en 2,6% en la zona urbana y 5,1% en la zona rural. Los mayores porcentajes de hogares privados en el indicador material inadecuado de pisos fueron Uribia (La Guajira) con 86,7%, Tuchín (Córdoba) con 82,9% y Manaure (La Guajira) con 82,6%, por el contrario, los menores porcentajes de hogares privados se presentaron en Envigado (Antioquia) con 0,0%, El Rosal (Cundinamarca) con 0,1% y Don Matías (Antioquia) con 0,2%.

Respecto a la pobreza multidimensional en el contexto regional; se debe señalar que:

- Los datos del municipio fueron comparados con los municipios con los cuales limita: (Cajamarca, San Antonio, Rovira y Chaparral), los municipios del sur del Tolima (Planadas Rioblanco, Ataco, Natagaima, Coyaima y Ortega) y la capital del departamento, Ibagué.
- De los 12 municipios comparados; Roncesvalles es el cuarto con menor pobreza multidimensional. Únicamente superado por Ibagué, Cajamarca y Chaparral.

"RONCESVALLES MUNICIPIO VERDE Y SOSTENIBLE, TODOS TE QUEREMOS"

Palacio Municipal calle 1ª No. 5-10 Parque Principal

concejo@roncesvalles-tolima.gov.co

"PROTEGEMOS LA PALMA DE CERA Y EL LORO OREJAMARILLO"



CONCEJO MUNICIPAL
RONCESVALLES - TOLIMA
NIT: 809005033-0



- En cuanto a analfabetismo, el municipio se encuentra dentro de los cuatro territorios con menor porcentaje de personas que no saber leer y escribir. Situación contraria sucede al revisar el bajo logro educativo y la inasistencia escolar; pues las cifras son desfavorables.
- El indicador más crítico para Roncesvalles es el referido a material inadecuado de paredes exteriores; pues concentra el valor más alto de hogares privados de esta condición de todos los municipios.
- Aunque las cifras no son las mejores; en comparación con los demás territorios, Roncesvalles se encuentra dentro de los primeros cuatro municipios con mejores indicadores sobre barreras a servicios para cuidado de la primera infancia, barreras de acceso a servicios de salud, tasa de dependencia, hacinamiento crítico, material inadecuado de pisos, sin acceso a fuente de agua mejorada y trabajo informal.
- Se debe tener especial atención al indicador de sin aseguramiento en salud, pues según los datos censales la cifra asciende a 18,1%.
- Los municipios del sur del Tolima con mayor número de indicadores en situación crítica son Rioblanco, Coyaima y Ataco.

"RONCESVALLES MUNICIPIO VERDE Y SOSTENIBLE, TODOS TE QUEREMOS"


Palacio Municipal calle 1ª No. 5-10 Parque Principal

concejo@roncesvalles-tolima.gov.co

"PROTEGEMOS LA PALMA DE CERA Y EL LORO OREJAMARILLO"



CONCEJO MUNICIPAL
RONCESVALLES - TOLIMA
 NIT: 809005033-0



Municipio	IPM	Analfabetismo	Bajo logro educativo	Barreras a servicios para cuidado de la primera infancia	Barreras de acceso a servicios de salud	Tasa de dependencia	Hacinamiento crítico	Inadecuada eliminación de excretas	Inasistencia escolar	Material inadecuado de paredes exteriores	Material inadecuado de pisos	Rezago escolar	Sin acceso a fuente de agua mejorada	Sin aseguramiento en salud	Trabajo infantil	Trabajo informal
Ibagué	14,8	5,6	37,3	1,9	3,3	28,4	5,8	2,5	2,6	1,2	1,3	10,1	3,5	19,9	0,6	78,7
Cajamarca	36,2	13,9	71,3	2,3	3,2	29,3	7,7	19,6	5	2,1	2,5	15,3	31,7	16,6	2,9	89,9
Chaparral	39,7	16,4	68,3	2,4	2,6	36,2	8,9	16,2	6,4	2,3	19,7	18,4	23,4	15,3	2,8	90,1
Roncesvalles	42	11,7	76,5	2,3	1,2	29	5,9	28	6,2	15,2	4,1	18,9	23,3	18,1	3,6	89,1
Natagaima	42,1	19,4	70,2	1,6	3,9	45	12,9	19,9	3,3	1,9	19,4	13,7	5,9	17,6	0,7	92,9
San Antonio	43,7	17,9	76,4	2,7	9,4	41,4	10,7	37	6,5	1	19	21,6	31	13,3	4,4	94,7
Rovira	47	18,6	78	2,3	1,9	34,3	9,7	21,5	6,6	2,9	17,5	19	31,9	15	3,3	94,2
Planadas	55,4	18,6	77,1	4,3	2,9	32,9	9,5	36,5	10,5	5,9	20,8	27,7	44,4	15,1	7	93,4
Rioblanco	60,5	19,9	79	3,8	11,3	38,8	9,2	45,2	11,9	2,1	28,4	27,9	50,2	15,1	7,3	94,1
Coyalima	62,1	23,8	76,6	2,2	0,7	59,3	10,4	56,6	8,6	12,3	37	12,3	53,2	15,4	1,3	95,2
Ataco	64	21,1	81,7	3,4	6,3	45,8	11,8	33,9	8,7	1,7	40,5	26,1	58,1	17,1	3,3	94,6
Ortega	51,3	18,8	72	2,3	5	46,3	13,3	20,5	5,3	1,1	36,7	18,2	29,6	15,3	2,2	91,7

Fuente: DANE, Índice de Pobreza Multidimensional 2020

"RONCESVALLES MUNICIPIO VERDE Y SOSTENIBLE, TODOS TE QUEREMOS"

Palacio Municipal calle 1ª No. 5-10 Parque Principal

concejo@roncesvalles-tolima.gov.co

"BOTEREMOS LA DAMA DE CERA Y FIJEREMOS LA ORO ORE-IAMARII O"



CONCEJO MUNICIPAL

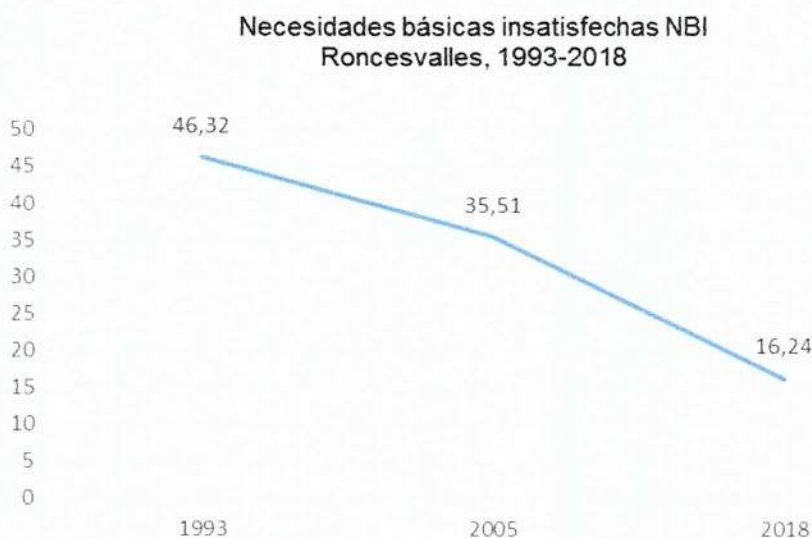
RONCESVALLES - TOLIMA

NIT: 809005033-0



1.4 Componente necesidades básica insatisfechas

De acuerdo con el DANE; la metodología de necesidades básicas insatisfechas - NBI busca determinar, con ayuda de algunos indicadores simples, si las necesidades básicas de la población se encuentran cubiertas. Los grupos que no alcancen un umbral mínimo fijado son clasificados como pobres. Los indicadores simples seleccionados, son: viviendas inadecuadas, viviendas con hacinamiento crítico, viviendas con servicios inadecuados, viviendas con alta dependencia económica, viviendas con niños en edad escolar que no asisten a la escuela.



Fuente: DANE, series censales

Al tratarse de una investigación de carácter censal, se evidencia que el municipio de Roncesvalles presenta un comportamiento a la baja; teniendo en cuenta que en 1993, el 46,32% de las viviendas se encontraban con necesidades básicas insatisfechas, es decir, calificados como pobres; mientras que en el 2018 el valor descendió a 16,24%. Si bien es cierto este valor demuestra mejor calidad de vida; en comparación con los demás municipios; el avance en el escalafón departamental es nulo; pues en 1993 Roncesvalles se ubicaba en la posición número 27; en 2005 avanzó hacia el 25 y en 2018 nuevamente regresó al puesto 27.

En el contexto regional, para el año 2018 el municipio que menor porcentaje de hogares con NBI presenta es Ibagué con 5,34% mientras que el más afectado es Coyaima con 37,9%.

En cuanto a componentes; en vivienda el municipio mejoró al pasar de un porcentaje de 5,47 a 3,32. Es decir que existen menor número de viviendas con características físicas consideradas impropias para el alojamiento humano. En el componente de servicios, la

"RONCESVALLES MUNICIPIO VERDE Y SOSTENIBLE, TODOS TE QUEREMOS"

Palacio Municipal calle 1ª No. 5-10 Parque Principal

concejo@roncesvalles-tolima.gov.co

"PROTEGEMOS LA PALMA DE CERA Y EL LORO OREJAMARILLO"



CONCEJO MUNICIPAL

RONCESVALLES - TOLIMA

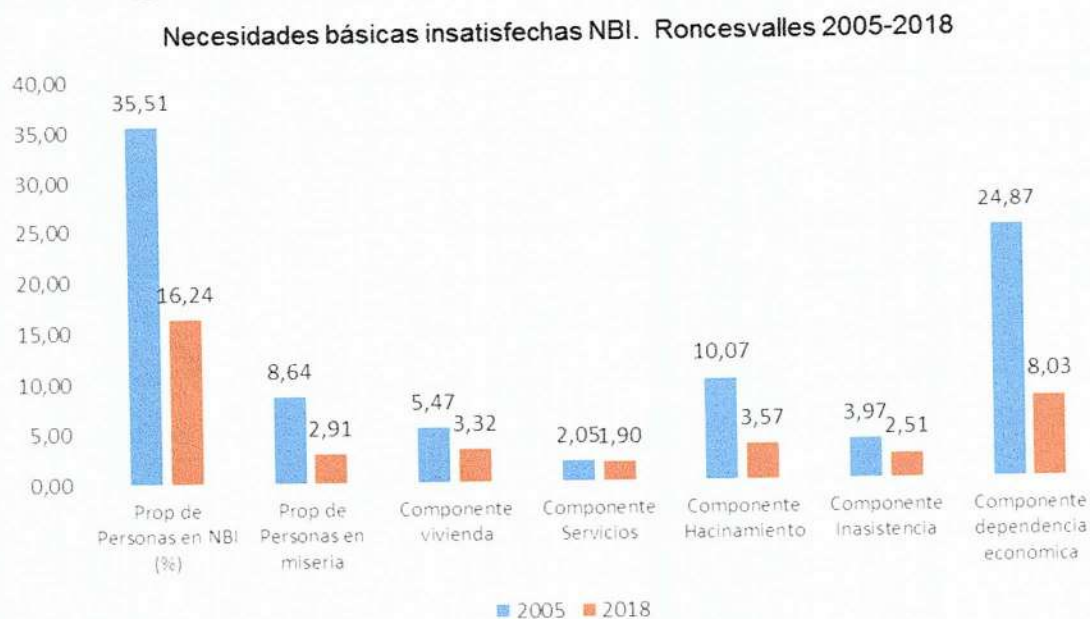
NIT: 809005033-0



disminución registrada en el período analizado es mínima; pues en el transcurso de 13 años entre 2005 y 2018 el porcentaje de hogares que no cuentan con acceso a condiciones vitales y sanitarias mínimas pasó de 2,05 a 1,90.

El componente de hacinamiento crítico describe la ocupación realizada por más de tres personas por cuarto (excluyendo cocina, baño y garaje). Este fenómeno habitacional presenta una mejoría considerable teniendo en cuenta la disminución de 10,07 a 3,57%. En cuanto al componente de inasistencia, cuyo indicador señala por lo menos, un niño mayor de 6 años y menor de 12, pariente del jefe que no asista a un centro de educación formal, el porcentaje disminuyó de 3,97 a 2,51.

Por último la dependencia económica, se refiere a un indicador indirecto sobre los niveles de ingreso. En el municipio de Roncesvalles entre 2005 y 2018 se presentó la mayor variación, pues el porcentaje descendió del 24,87 al 8,03%.



Fuente: DANE, series censales

Dado que cada uno de los indicadores se refiere a necesidades básicas de diferente tipo, a partir de ellos se constituye uno compuesto, que clasifica como pobre o con NBI aquellos hogares que estén, al menos, en una de las situaciones de carencia expresada por los indicadores simples y en situación de miseria los hogares que tengan dos o más de los indicadores simples de necesidades básicas insatisfechas.

Respecto a este último; la proporción de personas en situación de miseria en Roncesvalles disminuyó del año 2005 de 8,64% a 2,91%; lo cual indica una mejor calidad de vida de las personas, sus familias y comunidades.

"RONCESVALLES MUNICIPIO VERDE Y SOSTENIBLE, TODOS TE QUEREMOS"

Palacio Municipal calle 1ª No. 5-10 Parque Principal

concejo@roncesvalles-tolima.gov.co

"PROTEGEMOS LA PALMA DE CERA Y EL LORO OREJAMARILLO"



CONCEJO MUNICIPAL

RONCESVALLES - TOLIMA

NIT: 809005033-0



En cuanto a desagregación territorial; se evidencia que el porcentaje de hogares con necesidades básicas insatisfechas disminuye tanto en la zona urbana como rural entre cada uno de las series censales analizadas. Sin embargo, las brechas entre ambas áreas se mantienen y en algunos componentes se evidencia que la zona rural se ha presentado mayores rezagos al momento de disminuir el número de viviendas con necesidades básicas insatisfechas.

En cuanto al porcentaje de personas con NBI en la zona urbana, el porcentaje disminuyó 15,22; al pasar de 26,87 en 2005 a 11,65 en 2018. En la zona rural el porcentaje disminuyó 20,07 al pasar de 38,84 a 18,77 durante el mismo período.

Componente	2005			2018			Diferencia urbana entre periodos	Diferencia rural entre periodos
	Urbano	Rural	Diferencia entre áreas	Urbano	Rural	Diferencia entre áreas		
Prop de Personas en NBI (%)	26,87	38,84	-11,96	11,65	18,77	-7,12	15,22	20,07
Prop de Personas en miseria	7,80	8,96	-1,16	1,33	3,78	-2,45	6,47	5,18
Componente vivienda	3,66	6,16	-2,51	2,65	3,69	-1,04	1,01	2,48
Componente Servicios	1,44	2,29	-0,85	0,88	2,47	-1,58	0,56	-0,18
Componente Hacinamiento	10,86	9,77	1,09	2,71	4,05	-1,35	8,15	5,71
Componente Inasistencia	0,84	5,17	-4,33	1,16	3,26	-2,10	-0,32	1,91
Componente dependencia económica	18,54	27,31	-8,78	5,58	9,38	-3,81	12,96	17,93

Fuente: DANE, series censales

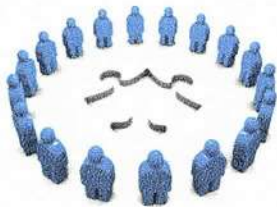
Uno de los mayores rezagos evidenciados en la brecha urbano-rural está relacionada con el componente de servicios; pues en la zona rural el porcentaje de viviendas que carecen de sanitario y acueducto y que se aprovisionen de agua en río, nacimiento o de la lluvia aumentó de 2,29 en 2005 a 2,47 en 2018. En la zona urbana el comportamiento negativo se presentó en el componente inasistencia escolar; pues el porcentaje de viviendas donde se registra este fenómeno pasó de 0,84 en 2005 a 1,16 en 2018.

"RONCESVALLES MUNICIPIO VERDE Y SOSTENIBLE, TODOS TE QUEREMOS"

Palacio Municipal calle 1ª No. 5-10 Parque Principal

concejo@roncesvalles-tolima.gov.co

"PROTEGEMOS LA PALMA DE CERA Y EL LORO OREJAMARILLO"



CONCEJO MUNICIPAL

RONCESVALLES - TOLIMA

NIT: 809005033-0



Los mejores comportamientos se registraron en el componente hacinamiento; pues la disminución en el área urbana fue de 8,15% pasando de 10,86 en 2005 a 2,71 en 2018. Por su lado la proporción de personas en miseria, tanto en la zona urbana como en la zona rural ha disminuido favorablemente; para el primer caso ocasionando una diferencia porcentual de 6,47 y en el segundo de 5,18.

Nota aclaratoria: Con el objetivo de conservar la coherencia e integralidad del documento del plan de desarrollo y para facilitar el ejercicio a los lectores; el diagnóstico correspondiente a las demás dimensiones del desarrollo (social, económica y ambiental) se relaciona en cada una de las líneas estratégicas, previo a las metas de resultado (indicadores de bienestar) y metas de producto (o simplemente productos) que fueron priorizadas para el cuatrienio 2020-2023.

CAPÍTULO II MATRIZ ESTRATÉGICA

Artículo 8º- Matriz estratégica. Adóptese la “matriz estratégica” que determina la estructura del Plan de Desarrollo en el siguiente orden: Línea Estratégica, programa, indicador de bienestar, meta de bienestar, producto, línea base y meta de producto.

2. PARTE ESTRATÉGICA

I. Línea estratégica: Un plan para nuestra gente: enfoque de grupos poblacionales y diferenciales.

Programa Primera Infancia, Infancia y Adolescencia.
Programa Juventudes.
Programa Mujer y género.
Programa Adulto Mayor.
Programa Discapacidad.
Programa Víctimas.

II. Línea estratégica: Cambio social para el progreso humano en Roncesvalles.

Programa Salud.
Programa Educación.
Programa Deporte y recreación.
Programa Cultura.
Programa Paz y derechos humanos.
Programa Superación de la pobreza extrema.

III. Línea estratégica: Roncesvalles con desarrollo rural integral y sostenible.

Programa Infraestructura rural.
Programa Vivienda rural.
Programa Asociatividad y productividad.
Programa Asistencia técnica y legalización.

IV. Línea estratégica: Roncesvalles ambiental: un santuario de vida.

Programa Cambio climático y gestión del riesgo.
Programa Agua y saneamiento básico.
Programa Ecosistemas estratégicos.
Programa Cultura ambiental y animal.

“RONCESVALLES MUNICIPIO VERDE Y SOSTENIBLE, TODOS TE QUEREMOS”

Palacio Municipal calle 1ª No. 5-10 Parque Principal

concejo@roncesvalles-tolima.gov.co

“PROTEGEMOS LA PALMA DE CERA Y EL LORO OREJAMARILLO”



CONCEJO MUNICIPAL

RONCESVALLES - TOLIMA

NIT: 809005033-0



Programa Gobernabilidad ambiental.

V. Línea estratégica: Roncesvalles turística, desarrollada y competitiva.

Programa Turismo ecológico y comunitario.

Programa Comercio y emprendimiento.

Programa Infraestructura urbana y espacio público.

VI. Línea estratégica: Buen gobierno y participación.

Programa Buen gobierno.

Programa Participación.

PARTICIPACIÓN CIUDADANA, COMUNITARIA Y SECTORIAL

Siempre concebimos la formulación de nuestro plan de desarrollo como un gran pacto por Roncesvalles; por este motivo las metas trazadas para el próximo cuatrienio responden en su gran mayoría a las voces expresadas por hombres y mujeres; niños, niñas, adolescentes y jóvenes tanto de la zona rural, como de la zona urbana quienes asistieron después de una convocatoria que privilegio los enfoques de género, diferencial y territorial mediante la estrategia de Encuentros de Diálogo y Participación.

Fecha	Encuentro de diálogo	Lugar	Número de Asistentes
5 de febrero 2020	de Consejo de Planeación Territorial	Alcaldía Municipal	12
6 de febrero 2020	de Taller de Juventudes (Urbano y Rural)	Centro de convenciones	25
7 de febrero 2020	de Taller con comités	Alcaldía Municipal	15
7 de febrero 2020	de Taller sector salud	Hospital Santa Lucía	12
8 de febrero 2020	de Taller Víctimas del Conflicto (Rural)	Inspección de policía de Santa Elena (C.P.R.)	40
8 de febrero 2020	de Taller Desarrollo Rural y Ambiente (Rural)	Inspección de policía de Santa Elena (C.P.R.)	70
8 de febrero 2020	de Taller Familias en Acción (Rural)	Inspección de policía de Santa Elena (C.P.R.)	10

"RONCESVALLES MUNICIPIO VERDE Y SOSTENIBLE, TODOS TE QUEREMOS"

Palacio Municipal calle 1ª No. 5-10 Parque Principal

concejo@roncesvalles-tolima.gov.co

"PROTEGEMOS LA PALMA DE CERA Y EL LORO OREJAMARILLO"



CONCEJO MUNICIPAL

RONCESVALLES - TOLIMA

NIT: 809005033-0




11 de febrero de 2020	Taller Adulto Mayor (Urbano y Rural)	Alcaldía Municipal		35
11 de febrero de 2020	Taller Discapacidad (Urbano y Rural)	Alcaldía Municipal		15
12 de febrero de 2020	Taller Infancia y Adolescencia (6 a 11 años) (Urbano y Rural)	Centro de Convenciones		30
12 de febrero de 2020	Taller sector Educación	Centro de Convenciones		20
13 de febrero de 2020	Taller Infancia y Adolescencia (12 a 17 años) (Urbano y Rural)	I.E. La Voz de la Tierra		30
13 de febrero de 2020	Taller Familias en Acción	Alcaldía Municipal		25
14 de febrero de 2020	Taller Víctimas del Conflicto	Alcaldía Municipal		25
15 de febrero de 2020	Taller de comerciantes y empresarios	Centro de Convenciones		12
15 de febrero de 2020	Taller Desarrollo Rural y Ambiente	Centro de Convenciones		70
27 de febrero de 2020	Taller Naciones Unidas, ART y reincorporados	Alcaldía Municipal		15
28 de febrero de 2020	Consejo de Planeación Territorial	Centro de Convenciones		15
8 de marzo	Día de Gobierno al Parque	Parque Principal de Roncesvalles		40
16 de marzo de 2020	Consejo de Planeación Territorial	Centro de Convenciones		15
21 de marzo de 2020	Taller Desarrollo Rural y Ambiente	Las Orquídeas		
24 de marzo de 2020	Taller Infancia y Adolescencia Dinamarca	Institución Educativa -	Cancelado por declaración de emergencia sanitaria derivada	

"RONCESVALLES MUNICIPIO VERDE Y SOSTENIBLE, TODOS TE QUEREMOS"

Palacio Municipal calle 1ª No. 5-10 Parque Principal

concejo@roncesvalles-tolima.gov.co

"PROTEGEMOS LA PALMA DE CERA Y EL LORO OREJAMARILLO"



CONCEJO MUNICIPAL

RONCESVALLES - TOLIMA

NIT: 809005033-0



24 de marzo de 2020 Taller Infancia y Adolescencia – El Cedro y Institución Educativa de la pandemia del COVID-19

28 de marzo de 2020 Taller Mujeres Centro de Convenciones de

Si bien es cierto, la situación ocasionada por la emergencia sanitaria imposibilitó llevar a cabo la totalidad del cronograma planteado y de aumentar los procesos de participación e incidencia durante el mes de abril; el Plan de Desarrollo es producto de los aportes de más de **500 personas**, quienes obtuvieron en los Encuentros de Diálogo un verdadero espacio para manifestar sus anhelos, preocupaciones y opiniones.

Registro Fotográfico



“RONCESVALLES MUNICIPIO VERDE Y SOSTENIBLE, TODOS TE QUEREMOS”

Palacio Municipal calle 1ª No. 5-10 Parque Principal

concejo@roncesvalles-tolima.gov.co

“PROTEGEMOS LA PALMA DE CERA Y EL LORO OREJAMARILLO”



CONCEJO MUNICIPAL RONCESVALLES - TOLIMA NIT: 809005033-0



"RONCESVALLES MUNICIPIO VERDE Y SOSTENIBLE, TODOS TE QUEREMOS"


Palacio Municipal calle 1ª No. 5-10 Parque Principal

concejo@roncesvalles-tolima.gov.co

"PROTEGEMOS LA PALMA DE CERA Y EL LORO OREJAMARILLO"



CONCEJO MUNICIPAL
RONCESVALLES - TOLIMA
NIT: 809005033-0



"RONCESVALLES MUNICIPIO VERDE Y SOSTENIBLE, TODOS TE QUEREMOS"

Palacio Municipal calle 1ª No. 5-10 Parque Principal

concejo@roncesvalles-tolima.gov.co

"PROTEGEMOS LA PALMA DE CERA Y EL LORO OREJAMARILLO"



CONCEJO MUNICIPAL RONCESVALLES - TOLIMA NIT: 809005033-0



"RONCESVALLES MUNICIPIO VERDE Y SOSTENIBLE, TODOS TE QUEREMOS"

Palacio Municipal calle 1ª No. 5-10 Parque Principal

concejo@roncesvalles-tolima.gov.co

"PROTEGEMOS LA PALMA DE CERA Y EL LORO OREJAMARILLO"



CONCEJO MUNICIPAL
RONCESVALLES - TOLIMA
NIT: 809005033-0



"RONCESVALLES MUNICIPIO VERDE Y SOSTENIBLE, TODOS TE QUEREMOS"

Palacio Municipal calle 1ª No. 5-10 Parque Principal

concejo@roncesvalles-tolima.gov.co

"PROTEGEMOS LA PALMA DE CERA Y EL LORO OREJAMARILLO"



CONCEJO MUNICIPAL
RONCESVALLES - TOLIMA
NIT: 809005033-0



"RONCESVALLES MUNICIPIO VERDE Y SOSTENIBLE, TODOS TE QUEREMOS"

Palacio Municipal calle 1ª No. 5-10 Parque Principal

concejo@roncesvalles-tolima.gov.co

"PROTEGEMOS LA PALMA DE CERA Y EL LORO OREJAMARILLO"



CONCEJO MUNICIPAL
RONCESVALLES - TOLIMA
NIT: 809005033-0



"RONCESVALLES MUNICIPIO VERDE Y SOSTENIBLE, TODOS TE QUEREMOS"

Palacio Municipal calle 1ª No. 5-10 Parque Principal

concejo@roncesvalles-tolima.gov.co

"PROTEGEMOS LA PALMA DE CERA Y EL LORO OREJAMARILLO"



CONCEJO MUNICIPAL
RONCESVALLES - TOLIMA
NIT: 809005033-0



"RONCESVALLES MUNICIPIO VERDE Y SOSTENIBLE, TODOS TE QUEREMOS"

Palacio Municipal calle 1ª No. 5-10 Parque Principal

concejo@roncesvalles-tolima.gov.co

"PROTEGEMOS LA PALMA DE CERA Y EL LORO OREJAMARILLO"



CONCEJO MUNICIPAL
RONCESVALLES - TOLIMA
NIT: 809005033-0



"RONCESVALLES MUNICIPIO VERDE Y SOSTENIBLE, TODOS TE QUEREMOS"

Palacio Municipal calle 1ª No. 5-10 Parque Principal

concejo@roncesvalles-tolima.gov.co

"PROTEGEMOS LA PALMA DE CERA Y EL LORO OREJAMARILLO"



CONCEJO MUNICIPAL
RONCESVALLES - TOLIMA
NIT: 809005033-0



"RONCESVALLES MUNICIPIO VERDE Y SOSTENIBLE, TODOS TE QUEREMOS"

Palacio Municipal calle 1ª No. 5-10 Parque Principal

concejo@roncesvalles-tolima.gov.co

"PROTEGEMOS LA PALMA DE CERA Y EL LORO OREJAMARILLO"



CONCEJO MUNICIPAL
RONCESVALLES - TOLIMA
NIT: 809005033-0



"RONCESVALLES MUNICIPIO VERDE Y SOSTENIBLE, TODOS TE QUEREMOS"

Palacio Municipal calle 1ª No. 5-10 Parque Principal

concejo@roncesvalles-tolima.gov.co

"PROTEGEMOS LA PALMA DE CERA Y EL LORO OREJAMARILLO"



CONCEJO MUNICIPAL
RONCESVALLES - TOLIMA
NIT: 809005033-0

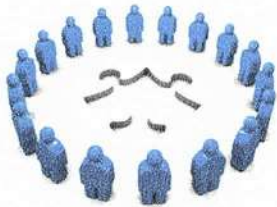


"RONCESVALLES MUNICIPIO VERDE Y SOSTENIBLE, TODOS TE QUEREMOS"

Palacio Municipal calle 1ª No. 5-10 Parque Principal

concejo@roncesvalles-tolima.gov.co

"PROTEGEMOS LA PALMA DE CERA Y EL LORO OREJAMARILLO"



CONCEJO MUNICIPAL

RONCESVALLES - TOLIMA

NIT: 809005033-0



"RONCESVALLES MUNICIPIO VERDE Y SOSTENIBLE, TODOS TE QUEREMOS"

Palacio Municipal calle 1ª No. 5-10 Parque Principal

concejo@roncesvalles-tolima.gov.co

"PROTEGEMOS LA PALMA DE CERA Y EL LORO OREJAMARILLO"



ARTICULACIÓN

En el proceso de construcción del plan de desarrollo “Roncesvalles si tiene futuro 2020-2023” se realizó un proceso de articulación con los instrumentos de planeación del orden municipal, departamental, nacional e internacional; destacándose el esquema de ordenamiento territorial, las políticas públicas, los planes de desarrollo “El Tolima Nos Une 2020-2023” y “Pacto por Colombia. Pacto por la equidad 2018-2022”, los planes nacionales sectoriales y la agenda ODS 2030.

De acuerdo con la metodología, cada uno de los instrumentos de planeación fueron analizados y se priorizó en la parte estratégica, metas de producto que responden a los planes de acción. Es necesario aclarar que respecto a las políticas públicas municipales; en la mayoría de los casos solo fue posible encontrar el acto administrativo por el cual fueron adoptadas; pero no los planes de acción que no fueron construidos o no fueron localizados, de tal manera que ante esta circunstancia se priorizó la inclusión de temáticas identificadas en las líneas estratégicas.

“RONCESVALLES MUNICIPIO VERDE Y SOSTENIBLE, TODOS TE QUEREMOS”

Palacio Municipal calle 1ª No. 5-10 Parque Principal

concejo@roncesvalles-tolima.gov.co

“PROTEGEMOS LA PALMA DE CERA Y EL LORO OREJAMARILLO”



CONCEJO MUNICIPAL

RONCESVALLES - TOLIMA

NIT: 809005033-0



Articulación

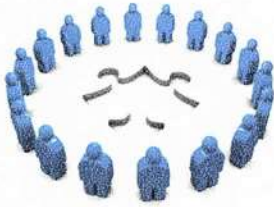
Municipal	Política pública de primera infancia, infancia y adolescencia – Acuerdo No. 06 de 2019	Requerimientos por categoría de derecho y ciclo vital: todos vivos, todos saludables, ninguno sin familia, ninguno desnutrido, todos con educación, todos jugando, todos capaces de manejar afectos, emociones y sexualidad, todos registrados, todos participando en espacios sociales, ninguno sometido a maltrato o abuso, ninguno en una actividad perjudicial, los adolescentes acusados de violar la ley, con debido proceso y sanciones educativas proporcionales.
Municipal	Política pública de juventudes – Acuerdo 05 de 2019	Lineamientos de acción: ampliación de las oportunidades sociales y educativas, ampliación de las oportunidades económicas, ampliación de las oportunidades culturales y deportivas, promoción del cuidado y el buen aprovechamiento del ambiente, apoyo y fortalecimiento a los procesos de organización y participación juvenil, promoción de conductas y hábitos saludables, promoción de una sana convivencia y una cultura de paz y sistema municipal de juventudes.
Municipal	Política pública de mujer y género – Acuerdo 19 de 2013	Transversalidad de la política pública, acciones afirmativas y plan de igualdad de oportunidades. Articulación intersectorial de programas y proyectos.
Municipal	Política pública de discapacidad – Acuerdo 05 de 2018	Estrategias para la garantía jurídica, estrategia para la participación en la vida política y pública, estrategia para el desarrollo de la capacidad (educación, salud, rehabilitación, inclusión laboral, recreación y deporte, protección social), estrategia para el reconocimiento a la diversidad.
Municipal	Política pública de vejez y envejecimiento –	Líneas estratégicas sobre envejecimiento activo, inclusión social, salud, educación, inclusión laboral.
Municipal	Política pública de prevención de violaciones a los derechos a la vida, integridad, libertad y seguridad de personas, grupos o comunidades. – Acuerdo 12 de 2019	Estrategias de prevención de la violencia de género y estrategia de fortalecimiento en la prevención de violaciones a los derechos humanos, a la vida, a la integridad, a la libertad y a la seguridad de personas, grupos y comunidades de los niños, niñas y adolescentes y estrategia de regulación de la protección de predios de las personas en situación de desplazamiento forzado.
Municipal	Política pública de salud mental – Acuerdo 03 de 2018	Estrategias de las políticas: atención, gestión del conocimiento, formación de recursos humanos, organización y desarrollo de servicios, sistema unificado de información y evaluación, colaboración intersectorial y participación comunitaria.
Municipal	Política pública de Roncesvalles verde y sostenible – Acuerdo 015 de 2013	Ahorro energético, construcciones sostenibles, campañas para el ahorro del recurso hídrico, recuperación de las quebradas y ríos, promover la producción agropecuaria ecológica, orgánica y biológica, estimular la ganadería ecológica, manejo de

“RONCESVALLES MUNICIPIO VERDE Y SOSTENIBLE, TODOS TE QUEREMOS”

Palacio Municipal calle 1ª No. 5-10 Parque Principal

concejo@roncesvalles-tolima.gov.co

“PROTEGEMOS LA PALMA DE CERA Y EL LORO OREJAMARILLO”



CONCEJO MUNICIPAL

RONCESVALLES - TOLIMA

NIT: 809005033-0



Municipal	Política pública de responsabilidad social – Acuerdo 016 de 2013 / Acuerdo 017 de 2013	residuos sólidos, usos del suelo, participación de ecologistas, conservación de fauna y flora, cultura E, educación ambiental. Fomentar buenas prácticas de responsabilidad social y reconocimiento a las buenas prácticas de responsabilidad social: Reconocimiento sello social Roncesvalles.
Municipal	Política pública de transparencia administrativa y probidad – Acuerdo 018 de 2013.	Rendición de cuentas, comité institucional de transparencia administrativa y probidad, cultura de legalidad, participación ciudadana, pactos de transparencia.
Municipal	Instrumentos de planeación relacionados con el sector ambiental y gestión del riesgo	Plan municipal de gestión del riesgo. Política departamental de gestión del riesgo.
Municipal	Esquema de Ordenamiento Territorial	<u>La administración municipal incorporará los proyectos técnica y financieramente viables para su ejecución en el corto plazo.</u>
Departamental	Plan de Desarrollo Departamental “El Tolima Nos Une” 2020-2023	Equidad Bienestar y seguridad ciudadana (inclusión social, talento humano y capital social y cultural) Buen gobierno (gestión institucional participación ciudadana, justicia paz y derechos humanos) Sostenibilidad (protección ambiente, ordenamiento territorial, gestión del riesgo y cambio climático) Competitividad (gestión empresarial a la CTI, infraestructura para el desarrollo, producción limpia y emprendimiento y fortalecimiento empresarial)
Nacional	Plan de Desarrollo Nacional “Pacto por Colombia. Pacto por la equidad” 2018-2022	Pacto por la equidad. Pactos transversales: Pacto por la protección y promoción de nuestra cultura y desarrollo de la economía naranja, Pacto por la Construcción de Paz: Cultura de la legalidad, convivencia, estabilización y víctimas, Pacto por la inclusión de todas las personas con discapacidad, Pacto de equidad para las mujeres. Pacto regional: Región Central: Centro de innovación y nodo logístico de integración productiva nacional e internacional.
Nacional	Plan decenal de salud 2011-2021	Ocho dimensiones prioritarias y 2 dimensiones transversales
Nacional	Plan decenal de educación 2016-2016	Diez desafíos estratégicos

“RONCESVALLES MUNICIPIO VERDE Y SOSTENIBLE, TODOS TE QUEREMOS”

Palacio Municipal calle 1ª No. 5-10 Parque Principal

concejo@roncesvalles-tolima.gov.co

“PROTEGEMOS LA PALMA DE CERA Y EL LORO OREJAMARILLO”



CONCEJO MUNICIPAL

RONCESVALLES - TOLIMA

NIT: 809005033-0



Internacional

Objetivos
Desarrollo
Sostenible

de Priorización de objetivos:

1. Fin de la pobreza
2. Hambre cero
3. Salud y bienestar
4. Educación de calidad
5. Igualdad de género
6. Agua limpia y saneamiento
7. Reducción de las desigualdades
8. Producción y consumo responsable
9. Acción por el clima
10. Vida de ecosistemas terrestres
11. Paz, justicia e instituciones sólidas
12. Alianzas para lograr los objetivos.

Documento CONPES 3918 Estrategia para la implementación de los ODS en Colombia.

Fuente: Secretaria de Planeación de Roncesvalles, 2020

2.1 Línea estratégica: Un plan para nuestra gente: enfoque por grupos poblacionales y diferenciales.

El enfoque por grupos poblacionales y diferenciales tiene como objetivo generar un proceso de planificación territorial en el cual su principal objetivo sea el respeto, garantía, restablecimiento y goce efectivo de los derechos; especialmente de los grupos poblacionales que son sujetos de especial protección constitucional.

El plan de desarrollo Roncesvalles si tiene futuro 2020-2023 a través de esta línea estratégica pretende reconocer y valorar desde un enfoque de derechos y protección integral, la diversidad de nuestra población; responder intersectorialmente a sus necesidades para superar las brechas existentes y minimizar las inequidades que aún en pleno siglo XXI, impiden el ejercicio pleno de sus ciudadanías.

En el caso de los niños, niñas y adolescentes el municipio de Roncesvalles reconoce y adopta como principio orientador del plan de desarrollo el interés superior del niño y la prevalencia de sus derechos, para lo cual prioriza acciones que propender por garantizar el desarrollo integral de nuestra población entre los 0 a 17 años y restablecer sus derechos en los casos en que estos sean inobservados, amenazados o vulnerados. Cada una de las metas de resultado y los productos responde a las realizaciones y categorías de derecho de existencia, desarrollo, ciudadanía y protección, así como a los entornos; teniendo en cuenta el enfoque territorial, diferencial, de género y por ciclo de vida, según los lineamientos del Instituto Colombiano de Bienestar Familiar y la Procuraduría General de la Nación.

Sobre la población entre 14 a 28 años; el plan de desarrollo pretende garantizar el reconocimiento de las juventudes en la sociedad como sujetos de derechos y protagonistas del desarrollo desde el ejercicio de la diferencia y la autonomía; para lo cual adoptamos las finalidades contempladas por el ordenamiento legal, como lo son garantizar la participación, concertación e incidencia de las y los jóvenes sobre decisiones que los afectan en todos los ámbitos, posibilitar y propender el desarrollo

“RONCESVALLES MUNICIPIO VERDE Y SOSTENIBLE, TODOS TE QUEREMOS”

Palacio Municipal calle 1ª No. 5-10 Parque Principal

concejo@roncesvalles-tolima.gov.co

“PROTEGEMOS LA PALMA DE CERA Y EL LORO OREJAMARILLO”



CONCEJO MUNICIPAL

RONCESVALLES - TOLIMA

NIT: 809005033-0



de las capacidades, competencias individuales y colectivas desde el ejercicio de derechos y deberes orientados a la construcción de lo público y promover relaciones equitativas entre generaciones, géneros y territorios, entre ámbitos como el rural y urbano, público y privado, local y nacional..

Igualmente es necesario precisar; que en el desarrollo de las medidas tomadas por el Gobierno Nacional en el marco de la medida de aislamiento obligatorio; se ha evidenciado que son los niños, niñas y adolescentes uno de los grupos más afectados con el toque de queda que no restringe su movilización; lo cual será tenido en cuenta a la hora de tomar decisiones de gestión pública, en cuanto la pandemia sea superada.

De otro lado, el plan de desarrollo incorpora una perspectiva de género teniendo en cuenta de manera inequívoca, que, desde la gestión pública, se debe generar y propender por la igualdad de derechos de mujeres y hombres. Como lo define Naciones Unidas; entendemos por un lado la igualdad de género como un objetivo de desarrollo general y a largo plazo, mientras que la incorporación de una perspectiva de género como un conjunto de enfoques específicos y estratégicos, así como procesos técnicos e institucionales que se adoptan para alcanzar este objetivo.

Teniendo en cuenta lo anterior, es preciso señalar que la perspectiva de género será transversalizada en cada una de las líneas estratégicas, así como en el mayor número de productos establecidos para el próximo cuatrienio. No obstante; el programa específico de mujer y género, se estableció a partir de la necesidad de reivindicar los derechos de las mujeres de Roncesvalles, especialmente de la zona rural; pues las inequidades históricas que ellas y sus antecesoras sufrieron y continúan sufriendo por problemas estructurales arraigados a la cultura machista, no les ha permitido el goce efectivo de sus derechos, ni el ejercicio pleno de su ciudadanía; en condiciones iguales a la de los hombres.

En cuanto al adulto mayor, el municipio de Roncesvalles adopta los postulados de la Organización Mundial de la Salud; en cuanto a comprender esta etapa del ciclo biológico como un proceso de optimización de oportunidades de salud, participación y seguridad con el objetivo de mejorar la calidad de vida a medida que las personas envejecen. Igualmente reconoce que durante las próximas décadas la población mayor a 60 años constituirá una proporción significativa de la población y que por este motivo se debe planificar un territorio adaptado, respetuoso y protector de los adultos mayores.

Igualmente se reconoce que la actual pandemia de COVID-19 ha aumentado la vulneración de los derechos de los adultos mayores y ha empeorado sus condiciones; debido a que son estos los más afectados según las tasas de letalidad y mortalidad que se han evidenciado a nivel global. De esta manera se evidencia la necesidad de plantear estrategias que contribuyan a la mitigación de sus riesgos.

De otro lado, el enfoque diferencial, ha sido abordado desde la conceptualización realizada por la oficina del alto comisionado para los derechos humanos de Naciones Unidas en Colombia; la cual establece que el enfoque diferencial tiene un doble significado: es a la vez un método de análisis y una guía para la acción. En el primer caso, emplea una lectura de la realidad que pretende hacer

“RONCESVALLES MUNICIPIO VERDE Y SOSTENIBLE, TODOS TE QUEREMOS”

Palacio Municipal calle 1ª No. 5-10 Parque Principal

concejo@roncesvalles-tolima.gov.co

“PROTEGEMOS LA PALMA DE CERA Y EL LORO OREJAMARILLO”



CONCEJO MUNICIPAL

RONCESVALLES - TOLIMA

NIT: 809005033-0



visibles las formas de discriminación contra aquellos grupos o pobladores considerados diferentes por una mayoría o por un grupo hegemónico. En el segundo caso, toma en cuenta dicho análisis para brindar adecuada atención y protección de los derechos de la población.

En el caso de las personas en situación de discapacidad ha sido incorporado como prioritario; respondiendo a la necesidad de garantizar tanto a las personas como a sus familias, la inclusión y no discriminación en cada uno de los procesos de desarrollo a nivel municipal. Igual situación sucede con las víctimas del conflicto armado; quienes en el municipio de Roncesvalles constituyen un gran porcentaje de la población; pues se reconoce que son sujetos de especial protección y que todos los esfuerzos institucionales por garantizar la verdad, justicia, reparación y no repetición son mínimos, en comparación con los hechos y acontecimientos que personal y colectivamente sufrieron.

Finalmente es necesario señalar y reafirmar que reconocemos a cada uno de los grupos poblacionales y diferenciales; no como actores vulnerables, sino como actores estratégicos de su propio desarrollo, el de sus comunidades y nuestro municipio; por lo cual buscamos de un lado garantizar sus derechos, pero sobre todo potencializar sus capacidades.

Nota aclaratoria: La presente línea estratégica incluye productos específicos para los grupos poblacionales y diferenciales; no obstante, en los sectores de salud, educación, deporte y cultura existen productos que buscan impactar y beneficiar a toda la ciudadanía y comunidad Roncesvalluna; entre ellos los niños, niñas, adolescentes, jóvenes, mujeres, adultos mayores, población discapacitada y víctimas.

Programa: Primera infancia, infancia, adolescencia.

Diagnóstico

El presente diagnóstico da cumplimiento al Código de Infancia y Adolescencia, en el cual se establece que el Alcalde deberá realizar el diagnóstico situacional sobre los derechos de los niños, niñas y adolescentes dentro de los primeros cuatro meses de su mandato.

A continuación, se relaciona la información demográfica suministrada por la Secretaría de Planeación, a partir de la información Censal DANE, los indicadores y sus respectivos datos consignados el modelo de vigilancia superior de la Procuraduría General de la Nación; adicionalmente el diagnóstico puede complementarse con las revisiones del diagnóstico general y el diagnóstico por programas, los cuales no fueron incorporados en esta sección, con el objetivo de evitar duplicidad.

Demografía

Para el año 2020 según las proyecciones realizadas por el DANE a partir del censo 2018, el número de niños, niñas y adolescentes entre los 0 a 17 años es de 1853. El ciclo vital más representativo es el de 12 a 17 años que cuenta con 655 adolescentes, seguido de la infancia con 629 niños y niñas entre 6 a 11 años y finalmente el de primera infancia con 569 niños y niñas entre 0 a 5 años.

"RONCESVALLES MUNICIPIO VERDE Y SOSTENIBLE, TODOS TE QUEREMOS"

Palacio Municipal calle 1ª No. 5-10 Parque Principal

concejo@roncesvalles-tolima.gov.co

"PROTEGEMOS LA PALMA DE CERA Y EL LORO OREJAMARILLO"



CONCEJO MUNICIPAL
RONCESVALLES - TOLIMA
 NIT: 809005033-0



El DANE estima que para los siguientes años la población que hace parte de todos estos ciclos vitales disminuya.

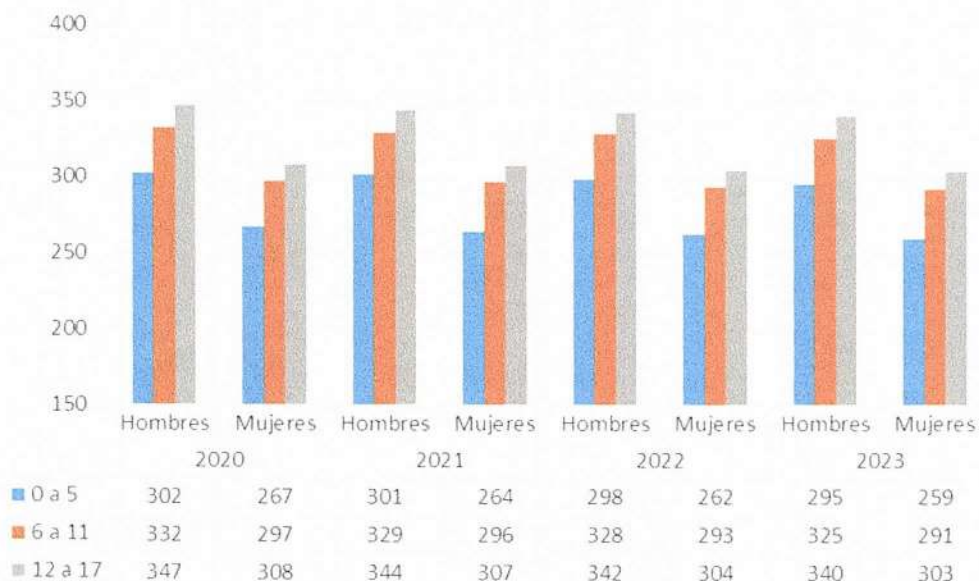
Número de niños, niñas y adolescentes. Roncesvalles 2018-2023



Fuente: DANE, censo 2018

Teniendo en cuenta la variable sexo; en todos los ciclos vitales existe mayor número de niños, que de niñas, comportamiento que se prevé sea similar durante el próximo cuatrienio.

Número de niños, niñas y adolescentes por sexo. Roncesvalles 2018-2023



Fuente: DANE, censo 2018

"RONCESVALLES MUNICIPIO VERDE Y SOSTENIBLE, TODOS TE QUEREMOS"

Palacio Municipal calle 1ª No. 5-10 Parque Principal

concejo@roncesvalles-tolima.gov.co

"PROTEGEMOS LA PALMA DE CERA Y EL LORO OREJAMARILLO"



CONCEJO MUNICIPAL

RONCESVALLES - TOLIMA

NIT: 809005033-0



Categoría de Derechos de Existencia

Derecho a la vida

El derecho a la vida es el derecho fundamental que tiene todo ser humano a que se respete su existencia, que solo debería poder perderse por causas naturales o accidentales. Es el más importante de los derechos y precede a todos, ya que sin vida no puede gozarse de ninguna otra facultad.

- Razón de mortalidad materna por 100.000 nacidos vivos

Según el Ministerio de Salud y Protección Social y el DANE a través de Estadísticas Vitales, en el municipio de Roncesvalles no se ha registrado ningún caso de mortalidad materna entre 2015 y 2018.

- Tasa de mortalidad en menores de 1 año y Tasa de mortalidad en menores de 5 años (por mil nacidos vivos) / Tasa de mortalidad por ERA y EDA en niños y niñas menores de 5 años

	2015	2016	2017	2018
Menores de 1 año	15,57	15,21	13,51	11,5
Menores de 5 años	28,6	21,6	18,6	16,1
EDA	0	0	0	0
ERA	0	0	0	0

Fuente: Ministerio de Salud y Protección Social

Derecho a la salud (Salud infantil - Salud materna)

Es la garantía plena de disponibilidad, acceso, calidad y aceptabilidad de facilidades, bienes, servicios y condiciones para alcanzar el mayor nivel posible de salud, siempre que este nivel asegure vivir conforme a la dignidad humana.

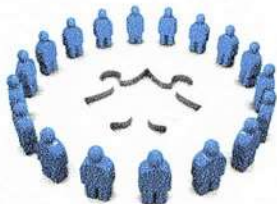
- Porcentaje de nacidos vivos con 4 o más controles prenatales

"RONCESVALLES MUNICIPIO VERDE Y SOSTENIBLE, TODOS TE QUEREMOS"

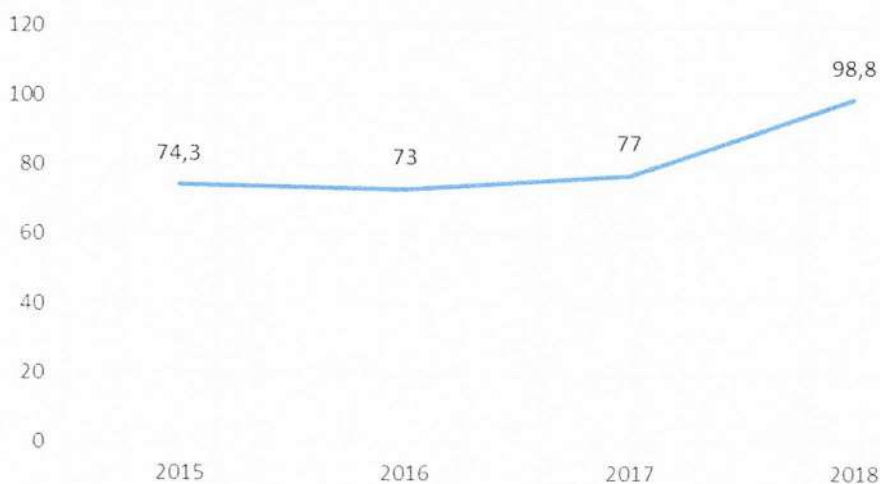
Palacio Municipal calle 1ª No. 5-10 Parque Principal

concejo@roncesvalles-tolima.gov.co

"PROTEGEMOS LA PALMA DE CERA Y EL LORO OREJAMARILLO"

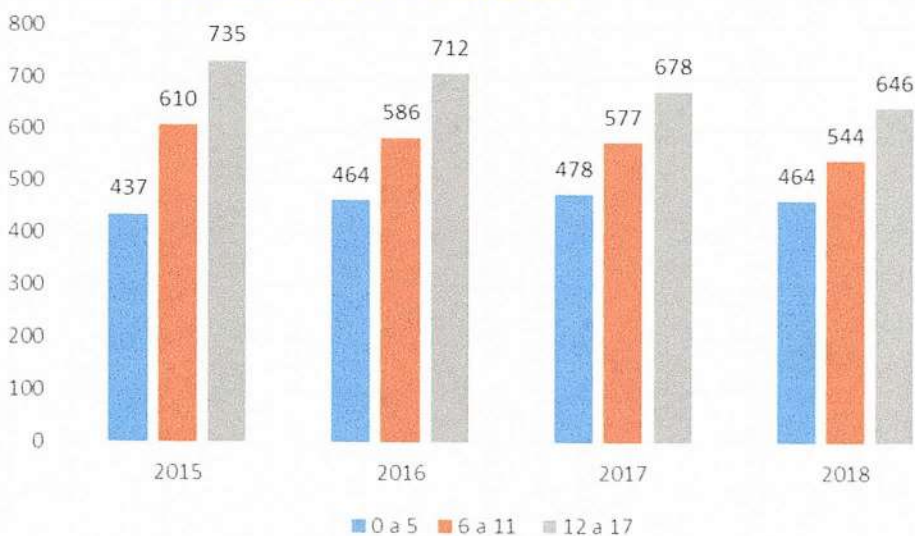


CONCEJO MUNICIPAL
RONCESVALLES - TOLIMA
NIT: 809005033-0



Fuente: Ministerio de Salud y Protección Social

- **Número de niños, niñas y adolescentes afiliados al SGSSS**



Fuente: Ministerio de Salud y Protección Social

- **Cobertura de vacunación con BCG en nacidos vivos y Cobertura de vacunación con pentavalente (DPT y Hepatitis) tres dosis en niños y niñas menores de 1 año**

"RONCESVALLES MUNICIPIO VERDE Y SOSTENIBLE, TODOS TE QUEREMOS"

Palacio Municipal calle 1ª No. 5-10 Parque Principal

concejo@roncesvalles-tolima.gov.co

"PROTEGEMOS LA PALMA DE CERA Y EL LORO OREJAMARILLO"



Fuente: Ministerio de Salud y Protección Social

Categoría de Derechos de Desarrollo

Toda persona tiene derecho a la educación. Los objetivos de la educación incluyen el pleno desarrollo y la dignidad de cada persona, la capacidad de participar de manera efectiva en la sociedad y el fortalecimiento del respeto a los derechos humanos. La educación es importante en sí misma y a menudo es también un derecho humano "multiplicador", del mismo modo en que el grado de acceso a la educación influye en el nivel de disfrute de otros derechos humanos. Este derecho incluye como características esenciales e interrelacionadas las siguientes: disponibilidad, accesibilidad, aceptabilidad y adaptabilidad.

Derecho a la educación

• **Cobertura escolar bruta en educación**

	2015	2016	2017	2018	2019
Preescolar	88,23	87,06	68,37	80,34	80
Primaria	117,19	105,71	106,9	97,94	105,3
Secundaria	90	91,28	91,15	102,35	90
Media	38,86	45,53	60,63	62,72	62,1

Fuente: Ministerio de Educación Nacional

"RONCESVALLES MUNICIPIO VERDE Y SOSTENIBLE, TODOS TE QUEREMOS"

Palacio Municipal calle 1ª No. 5-10 Parque Principal

concejo@roncesvalles-tolima.gov.co

"PROTEGEMOS LA PALMA DE CERA Y EL LORO OREJAMARILLO"



• **Tasa de deserción en educación**

	2015	2016	2017	2018
Primaria	6,1	5,9	3,8	2,8
Secundaria	5,2	6,6	7,4	5,2
Media	6	6,8	6,5	5,2

Fuente: Ministerio de Educación Nacional

Categoría de Derechos de Ciudadanía

Derecho a la identidad

Desde el momento de su nacimiento, toda persona tiene derecho a obtener una identidad. La identidad incluye el nombre, el apellido, la fecha de nacimiento, el sexo y la nacionalidad. Es la prueba de la existencia de una persona como parte de una sociedad, como individuo que forma parte de un todo; es lo que la caracteriza y la diferencia de las demás. Todos los niños tienen derecho a poseer una identidad oficial, es decir, a tener un nombre, un apellido, una nacionalidad y a conocer la identidad de sus progenitores.

• **Número de niños y niñas menores de 1 año con registro civil por lugar de residencia**

2015	2016	2017	2018
58	70	60	50

Fuente: Registraduría Nacional del Estado Civil

Categoría de Derechos de Protección

Derecho a la integridad personal

Es el reconocimiento de todos los niños, niñas y adolescentes como sujetos de derechos, la garantía y cumplimiento de los mismos, la prevención de su amenaza o vulneración y la seguridad de su restablecimiento inmediato en desarrollo del principio del interés superior

• **Tasa de violencia contra niños, niñas y adolescentes**

	2015	2016	2017	2018
0- 5 años	0	0	0	0
6-11 años	0	339,58	168,06	0
12-17 años	67,79	0	0	0

"RONCESVALLES MUNICIPIO VERDE Y SOSTENIBLE, TODOS TE QUEREMOS"

Palacio Municipal calle 1ª No. 5-10 Parque Principal

concejo@roncesvalles-tolima.gov.co

"PROTEGEMOS LA PALMA DE CERA Y EL LORO OREJAMARILLO"



Fuente: Observatorio de Medicina Legal

- **Tasa de violencia de pareja cuando la víctima es menor de 18 años**

Según el observatorio de Medicina Legal, en el período comprendido entre 2015 y 2018; el comportamiento de la tasa fue de 0, a excepción de 2015 cuando el indicador fue de 67,79.

- **Tasa de homicidios en niños, niñas y adolescentes**

En el municipio de Roncesvalles, en la serie temporal de 2015 a 2018 no se registró ningún homicidio en la población entre 0 a 17 años.

- **Tasa de muertes por accidentes de tránsito en niños, niñas y adolescentes**

En el municipio de Roncesvalles, en la serie temporal de 2015 a 2018 no se registró ninguna muerte en la población entre 0 a 17 años derivado de accidentes de tránsito.

Derechos de protección integral

Es el reconocimiento de todos los niños, niñas y adolescentes como sujetos de derechos, la garantía y cumplimiento de los mismos, la prevención de su amenaza o vulneración y la seguridad de su restablecimiento inmediato en desarrollo del principio del interés superior

- **Tasa de exámenes médico legales por presunto delito sexual contra niños, niñas y adolescentes**



Fuente: Observatorio de Medicina Legal

- **Tasa de suicidios en niños, niñas y adolescentes**

"RONCESVALLES MUNICIPIO VERDE Y SOSTENIBLE, TODOS TE QUEREMOS"

Palacio Municipal calle 1ª No. 5-10 Parque Principal

concejo@roncesvalles-tolima.gov.co

"PROTEGEMOS LA PALMA DE CERA Y EL LORO OREJAMARILLO"



CONCEJO MUNICIPAL

RONCESVALLES - TOLIMA

NIT: 809005033-0



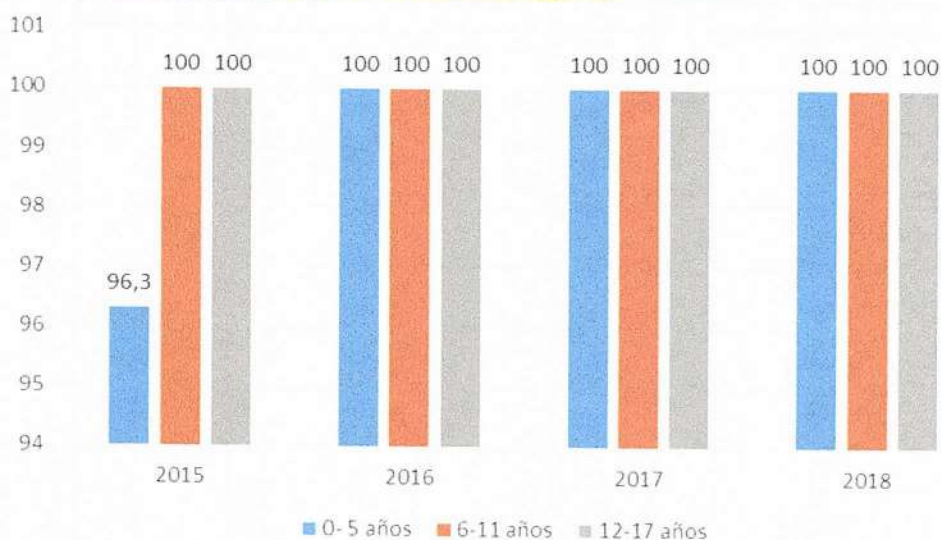
Según el observatorio de Medicina Legal, en el período comprendido entre 2015 y 2018; el comportamiento de la tasa fue de 0, a excepción de 2017 cuando el indicador fue de 146,2 para el ciclo vital de adolescencia.

- **Porcentaje de niños, niñas y adolescentes víctimas del conflicto armado**



Fuente: Unidad de Víctimas – RNI

- **Porcentaje de niños, niñas y adolescentes víctimas del desplazamiento forzado**



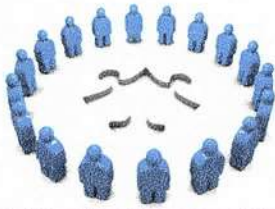
Fuente: Unidad de Víctimas – RNI

“RONCESVALLES MUNICIPIO VERDE Y SOSTENIBLE, TODOS TE QUEREMOS”

Palacio Municipal calle 1ª No. 5-10 Parque Principal

concejo@roncesvalles-tolima.gov.co

“PROTEGEMOS LA PALMA DE CERA Y EL LORO OREJAMARILLO”



CONCEJO MUNICIPAL

RONCESVALLES - TOLIMA

NIT: 809005033-0



Información con fuentes locales:

	2017	2018	2019
Remisiones a Juzgado	1	3	11
Custodia y cuidado personal	13	11	15
Reconocimientos de paternidad	6	1	5
Violencia intrafamiliar	4	5	1
Total de conciliaciones	51	44	52
Restablecimiento de derechos	SD	29	7
Restablecimiento de derechos- sexual Abuso	SD	2	4
Verificaciones de derechos	SD	24	30
Hogar Gestor	4	SD	SD

Fuente: Informe de empalme 2019, Comisaria de Familia

Debido a la pandemia del Coronavirus COVID-19, el municipio de Roncesvalles teniendo en cuenta sus competencias y disponibilidad presupuestal; incorporara en el presente plan de desarrollo como punto de referencia el llamado realizado por UNICEF respecto a la protección y cuidado de los niños, niñas y adolescentes; con el fin de evitar que la crisis de salud amenace en convertirse en una crisis de derechos; es así como se incorporarán algunas de las siguientes medidas:

- Proteger la salud de todos los niños.
- Llegar a los niños más vulnerables para proporcionarles agua y saneamiento básico.
- Facilitar el aprendizaje de los niños.
- Ayudar a las familias a cubrir sus necesidades y cuidado de sus hijos.
- Proteger a los niños de la violencia, la explotación y el abuso.
- Proteger a los niños migrantes y los afectados por un conflicto.
-

Indicadores de Resultado	Línea Base	Meta 2023
Mortalidad en menores de 1 año	11,5	Menor a 11,5

"RONCESVALLES MUNICIPIO VERDE Y SOSTENIBLE, TODOS TE QUEREMOS"

Palacio Municipal calle 1ª No. 5-10 Parque Principal

concejo@roncesvalles-tolima.gov.co

"PROTEGEMOS LA PALMA DE CERA Y EL LORO OREJAMARILLO"



CONCEJO MUNICIPAL

RONCESVALLES - TOLIMA

NIT: 809005033-0



Tasa bruta de educación en primaria	105,3	Mayor a 100
Tasa bruta de educación en secundaria	90	Mayor a 90
Porcentaje de niños y niñas menores de 1 año con Registro Civil	SD	100
Tasa de violencia contra niños, niñas y adolescentes	0	0

Productos	Ciclo Vital	Indicador de producto	Línea base y año-período base	Meta producto
Estrategia de atención integrada sobre enfermedades prevalentes de la infancia AIEPI	Primera Infancia	Número de estrategias	1	1
Estrategia para el fomento del control de crecimiento y desarrollo	Primera Infancia	Número de estrategias	1	1
Mejoramiento de infraestructura y/o dotación de instituciones de educación inicial	Primera Infancia	Número de mejoramientos y/o dotación	ND	4
Programa de seguimiento y acompañamiento transiciones armónicas	Primera Infancia	Número de programas	0	1
Niños y niñas de primera infancia participantes en programas de deportes y recreación	Primera Infancia	Número de niños y niñas participantes	SD	100

"RONCESVALLES MUNICIPIO VERDE Y SOSTENIBLE, TODOS TE QUEREMOS"

Palacio Municipal calle 1ª No. 5-10 Parque Principal

concejo@roncesvalles-tolima.gov.co

"PROTEGEMOS LA PALMA DE CERA Y EL LORO OREJAMARILLO"



CONCEJO MUNICIPAL

RONCESVALLES - TOLIMA

NIT: 809005033-0



Niños y niñas de primera infancia participantes en programas de cultura	Primera Infancia	Número de niños y niñas participantes	SD	100
Campañas sobre registro civil y tarjeta de identidad	Primera Infancia	Número de campañas	5	8
	Adolescencia			
Niños y niñas de la zona rural beneficiarios de programas de fortalecimiento educativo	Primera Infancia	Número de niños y niñas beneficiarios	0	40
	Infancia			
	Adolescencia			
	Familias			
Estrategia intersectorial de prevención y atención de violencias, trabajo infantil, consumo de SPA, uso y utilización, reclutamiento y SRPA.	Primera Infancia	Número de estrategias	4	8
	Infancia			
	Adolescencia			
Programa de fortalecimiento de atenciones, servicios y oferta para niños, niñas, adolescentes y sus familias en situación de discapacidad	Primera Infancia	Número de programas	0	1
	Infancia			
	Adolescencia			
	Familias			
Proyecto de atención y protección para niños, niñas y adolescentes migrantes y afectados por el conflicto	Primera Infancia	Número de proyectos	0	2
	Infancia			
	Adolescencia			
Estrategia Red de Hogares de Paso	Primera Infancia	Número de Redes	1	1
	Infancia			
	Adolescencia			
Mesa de participación de niños, niñas y adolescentes	Primera Infancia	Número de mesas de participación	0	1

"RONCESVALLES MUNICIPIO VERDE Y SOSTENIBLE, TODOS TE QUEREMOS"

Palacio Municipal calle 1ª No. 5-10 Parque Principal

concejo@roncesvalles-tolima.gov.co

"PROTEGEMOS LA PALMA DE CERA Y EL LORO OREJAMARILLO"



CONCEJO MUNICIPAL

RONCESVALLES - TOLIMA

NIT: 809005033-0



fortalecida	Infancia			
	Adolescencia			
Hogares con estrategia de fortalecimiento familiar sobre vínculos afectivos	Familias	Número de hogares	0	40
Política pública de fortalecimiento familiar	Familias	Número de Políticas Públicas	0	1
Jornadas para prevención de mortalidad por causas externas	Primera Infancia	Número de familias beneficiadas	0	200
	Infancia			
	Adolescencia			
	Familias			
Programa para la prevención de conflictos y construcción de cultura de paz	Adolescencia	Número de adolescentes participantes	0	100
Plan de acción de la política pública formulado	Primera Infancia	Número de planes de acción	0	1
	Infancia			
	Adolescencia			
	Familias			
Estrategia de fortalecimiento a la comisaria de familia	Primera Infancia	Número de estrategias	0	2
	Infancia			
	Adolescencia			
	Familias			
Estrategia de corresponsabilidad y alianzas entre Estado-Familia-Sector Privado – Sociedad	Primera Infancia	Número de estrategias	0	2
	Infancia			
	Adolescencia			
	Familias			

"RONCESVALLES MUNICIPIO VERDE Y SOSTENIBLE, TODOS TE QUEREMOS"

Palacio Municipal calle 1ª No. 5-10 Parque Principal

concejo@roncesvalles-tolima.gov.co

"PROTEGEMOS LA PALMA DE CERA Y EL LORO OREJAMARILLO"



CONCEJO MUNICIPAL

RONCESVALLES - TOLIMA

NIT: 809005033-0



Coordinación de infancia, adolescencia, juventud y fortalecimiento familiar creada.	Primera Infancia Infancia Adolescencia Familias	Número de coordinaciones.	0	1
Sistema de información de infancia, adolescencia, juventud y fortalecimiento familiar	Primera Infancia Infancia Adolescencia Familias	Número de sistemas de información implementado	0	1
Proyecto de Respuesta Integral sobre Garantía de Derechos a Niños, Niñas y Adolescentes en el marco de la pandemia y pospandemia	Primera Infancia Infancia Adolescencia Familias	Número de proyectos	NA	1

2.1.1 Programa: Juventudes Diagnóstico

Derechos de la juventud

Garantizar a todos los y las jóvenes el ejercicio pleno de la ciudadanía juvenil en los ámbitos, civil o personal, social y público, el goce efectivo de los derechos reconocidos en el ordenamiento jurídico interno y lo ratificado en los Tratados Internacionales, y la adopción de las políticas públicas necesarias para su realización, protección y sostenibilidad; y para el fortalecimiento de sus capacidades y condiciones de igualdad de acceso que faciliten su participación e incidencia en la vida social, económica, cultural y democrática del país.

- Porcentaje de jóvenes (18 - 28 años) afiliados al SGSSS

"RONCESVALLES MUNICIPIO VERDE Y SOSTENIBLE, TODOS TE QUEREMOS"

Palacio Municipal calle 1ª No. 5-10 Parque Principal

concejo@roncesvalles-tolima.gov.co

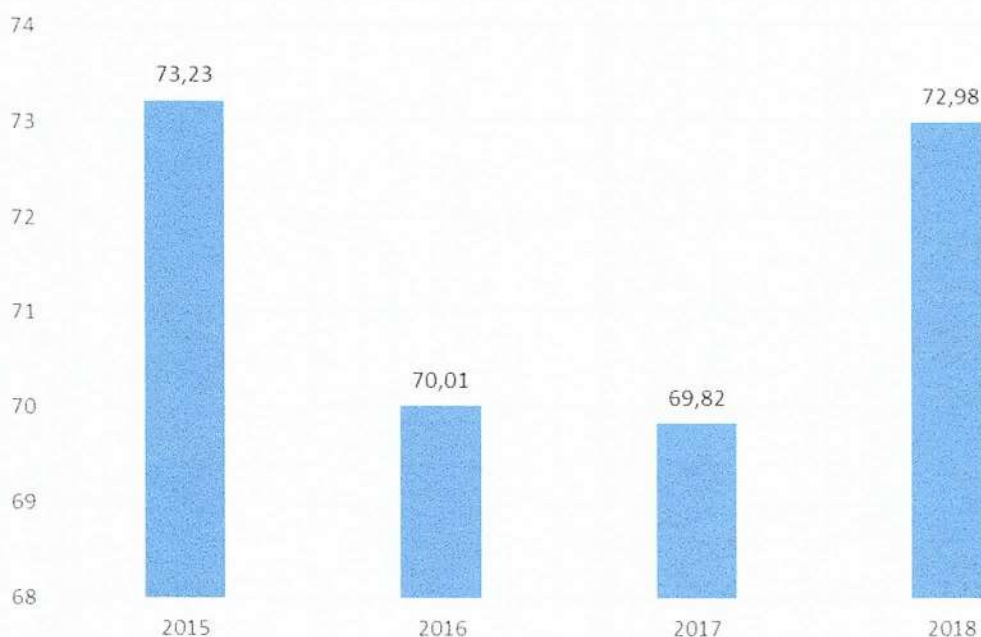
"PROTEGEMOS LA PALMA DE CERA Y EL LORO OREJIAMARILLO"



CONCEJO MUNICIPAL

RONCESVALLES - TOLIMA

NIT: 809005033-0



Fuente: Ministerio de Salud y Protección Social

- **Tasa de violencia de pareja cuando la víctima está entre los 18 y 28 años, Tasa de exámenes médico legales por presunto delito sexual cuando la víctima está entre 18 y 28 años, Tasa de homicidios, Tasa de suicidios y Tasa de accidentes de tránsito en jóvenes (18 a 28 años).**

Categoría	2015	2016	2017	2018
Violencia de pareja	34,5	23,4	0	0
Presunto delito sexual	0	0	0	0
Homicidios	0	0	0	0
Suicidios	74,3	73	77	98,8
Accidentes de tránsito	0	0	0	0

Fuente: Observatorio de Medicina Legal

- **Porcentaje de jóvenes (18 - 28 años) víctimas del conflicto armado**

"RONCESVALLES MUNICIPIO VERDE Y SOSTENIBLE, TODOS TE QUEREMOS"

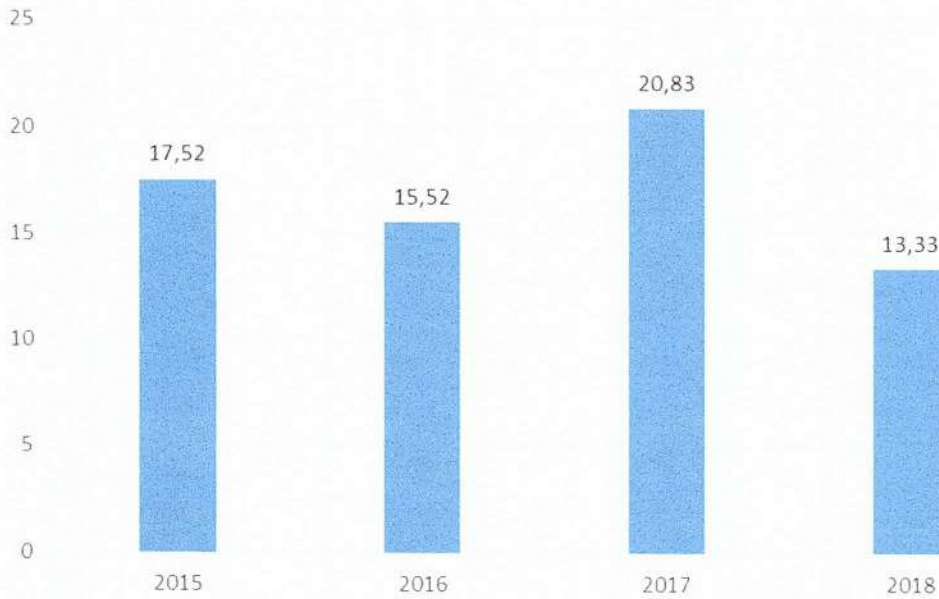
Palacio Municipal calle 1ª No. 5-10 Parque Principal

concejo@roncesvalles-tolima.gov.co

"PROTEGEMOS LA PALMA DE CERA Y EL LORO OREJAMARILLO"



CONCEJO MUNICIPAL
RONCESVALLES - TOLIMA
 NIT: 809005033-0



Fuente: Unidad de Víctimas – RNI

Indicadores de Resultado

Línea Base

Meta 2023

Porcentaje de jóvenes electores en el proceso de Consejos de Juventud

ND

40

Tasa de suicidios entre 18 a 28 años

98,8

Menor a 98,8

Productos

Indicador de producto

Línea base y año-periodo base

Meta producto

Consejo municipal de juventudes o plataforma de juventudes fortalecido	Número de consejos o plataformas	1	1
Organizaciones juveniles conformadas	Número de organizaciones	0	2
Escuela de formación política para adolescentes y jóvenes	Número de escuelas	0	1

“RONCESVALLES MUNICIPIO VERDE Y SOSTENIBLE, TODOS TE QUEREMOS”

Palacio Municipal calle 1ª No. 5-10 Parque Principal

concejo@roncesvalles-tolima.gov.co

“PROTEGEMOS LA PALMA DE CERA Y EL LORO OREJAMARILLO”



CONCEJO MUNICIPAL
RONCESVALLES - TOLIMA
NIT: 809005033-0



Procesos de formación para el trabajo orientado a jóvenes	Número de procesos	0	2
Plan Estratégico de Desarrollo Juvenil	Número de Planes	0	1
Programa juvenil de prevención de consumo de alcohol, sustancias psicoactivas y salud mental en zona urbana y rural	Número de programas	0	1
Programas de emprendimiento juvenil	Número de jóvenes entre 18 a 28 años beneficiarios	0	25
Programa de formación para formulación de proyectos	Número de jóvenes entre 18 a 28 años beneficiarios	0	100
Estrategia de sensibilización sobre el acceso al derecho a la salud para los jóvenes	Número de jóvenes entre 18 y 28 años beneficiarios	0	200
Jóvenes que acceden al campo laboral en la administración pública	Porcentaje de contratistas entre 18 a 28 años	SD	35
Proyecto sobre cumplimiento, seguimiento y monitoreo del Estatuto de Ciudadanía Juvenil a nivel municipal	Número de proyectos	0	1
Proyectos en el marco de la economía naranja desarrollados en medio de la emergencia sanitaria producida por el COVID-019	Número de proyectos financiados	NA	4

2.1.2 Programa Mujer y género

En cuanto a la situación actual del Coronavirus COVID-19 se debe tener en cuenta, que, según la CEPAL al 23 de marzo de 2020, alrededor de 154 millones de niños, niñas y adolescentes en Latinoamérica (más del 95% de los matriculados en la región), se encontraban temporalmente fuera de las escuelas cerradas a causa de la pandemia (UNICEF, 2020). Esos niños y niñas requieren cuidados que sobrecargan el tiempo de las familias, en particular a las mujeres que dedican diariamente el triple del tiempo al trabajo doméstico y de cuidados no remunerados en comparación con el que dedican los hombres a las mismas tareas. Más aun, las desigualdades de

"RONCESVALLES MUNICIPIO VERDE Y SOSTENIBLE, TODOS TE QUEREMOS"

Palacio Municipal calle 1ª No. 5-10 Parque Principal

concejo@roncesvalles-tolima.gov.co

"PROTEGEMOS LA PALMA DE CERA Y EL LORO OREJAMARILLO"



CONCEJO MUNICIPAL

RONCESVALLES - TOLIMA

NIT: 809005033-0



género se acentúan en hogares de menores ingresos donde las demandas de cuidados son mayores, al tener más dependientes por hogar.

Así mismo la Comisión señala que las respuestas a las necesidades de cuidados deben ser pensadas desde un enfoque de género pues son las mujeres quienes de forma remunerada o no remunerada absorben la mayor carga de cuidados.

De otro lado ONU Mujeres advierte que mientras el aislamiento social se trata de una medida de protección, esta conlleva otro peligro mortal; el aumento de otra pandemia en la sombra: la violencia contra las mujeres. Agregando que el confinamiento aviva la tensión y el estrés generados por preocupaciones relacionadas con la seguridad, la salud y el dinero. Asimismo, refuerza el aislamiento de las mujeres que tienen compañeros violentos, separándolas de las personas y los recursos que mejor pueden ayudarlas, generando una situación perfecta para ejercer un comportamiento controlador y violento en el hogar.

Según la guía cómo incorporar a las mujeres y la igualdad de género en la gestión de la respuesta a la crisis; esta agencia de Naciones Unidas afirma que se debe tener en cuenta que:

- Las mujeres están en la primera línea de la respuesta y asumen mayores costos físicos y emocionales, así como un mayor riesgo de infección en la respuesta a la crisis.
- Es importante asegurar el acceso a los servicios y la atención de salud sexual y reproductiva.
- Las mujeres siguen siendo las más afectadas por el trabajo de cuidados no remunerado, sobre todo en tiempos de crisis.
- El empleo y los servicios de cuidados se ven afectados para las trabajadoras en general y en particular para las trabajadoras informales y las trabajadoras domésticas. La capacidad de las mujeres para conseguir sus medios de vida se ve altamente afectada por el brote.

Situaciones ante las cuales recomienda:

- Asegurar la disponibilidad de datos desagregados por sexo y el análisis de género, incluyendo las tasas diferenciadas de infección, impactos económicos y en la carga de cuidado diferenciados, barreras de acceso de mujeres, e incidencia de violencias doméstica y sexual.
- Asegurar la dimensión de género en la respuesta requiere destinar recursos suficientes para responder a las necesidades de las mujeres y niñas.
- Implicar a las mujeres en todas las fases de la respuesta y en la toma de decisiones nacionales y locales.
- Asegurar la atención de las necesidades inmediatas de las mujeres que trabajan en el sector sanitario.
- Impulsar consultas directas con organizaciones de mujeres sobre la situación de las mujeres, en particular sus necesidades y las medidas adecuadas para enfrentar la pandemia.
- Los mensajes de salud pública deben llegar a las mujeres en su diversidad y abordar las necesidades de las mujeres en sus diferentes roles.
- Promover estrategias específicas de empoderamiento y recuperación económica de las mujeres, considerando programas de transferencias monetarias.
- Dar prioridad a los servicios básicos multisectoriales esenciales, incluidos los servicios sociales, de alimentación y de salud.
- Asegurar la continuidad de servicios esenciales para responder a la violencia contra las mujeres y niñas.
- Tener en cuenta las necesidades diferentes de las mujeres y los hombres en los esfuerzos de recuperación a mediano y largo plazo.

"RONCESVALLES MUNICIPIO VERDE Y SOSTENIBLE, TODOS TE QUEREMOS"

Palacio Municipal calle 1ª No. 5-10 Parque Principal

concejo@roncesvalles-tolima.gov.co

"PROTEGEMOS LA PALMA DE CERA Y EL LORO OREJAMARILLO"



CONCEJO MUNICIPAL

RONCESVALLES - TOLIMA

NIT: 809005033-0



Indicadores de Resultado	Línea Base	Meta 2023
Tasa de violencia intrafamiliar	ND	Por definir
Porcentaje de mujeres mayores de 18 años asociadas	SD	15

Productos	Indicador producto	de	Línea base y año-período base	Meta producto
Plan de oportunidades: Vida libre de violencias, generación de ingresos y empoderamiento 2020-2023	Número de planes		0	1
Estrategia de prevención y sensibilización sobre el derecho de las mujeres a una vida libre de violencias	Número de estrategias	de	4	6
Atención integral a mujeres víctimas de violencias	Porcentaje de mujeres víctimas atendidas	de	ND	100
Hogares con estrategia de cuidado y pautas de crianza para las niñas y adolescentes.	Número de estrategias	de	0	40
Red comunitaria de prevención e identificación de violencias basadas en género	Número de redes		0	1
Mujeres asociadas con procesos de emprendimiento y productividad	Número de proyectos	de	SD	20
Procesos de fortalecimiento de capacidades a asociaciones y/o grupos de mujeres	Número de procesos	de	ND	8
Proceso de formación política y social para mujeres	Número de procesos	de	0	2
Consejo comunitario de mujeres fortalecido	Número de consejos	de	ND	1

"RONCESVALLES MUNICIPIO VERDE Y SOSTENIBLE, TODOS TE QUEREMOS"

Palacio Municipal calle 1ª No. 5-10 Parque Principal

concejo@roncesvalles-tolima.gov.co

"PROTEGEMOS LA PALMA DE CERA Y EL LORO OREJAMARILLO"



CONCEJO MUNICIPAL

RONCESVALLES - TOLIMA

NIT: 809005033-0



Casa de la mujer creada y fortalecida	Número de casas	0	1
Programas y proyectos con enfoque de masculinidades no violentas incorporado	Número de proyectos o programas con enfoque	0	10
Mujeres que acceden al campo laboral en la administración pública	Porcentaje de contratistas mujeres	SD	35
Fortalecimiento institucional o de asistencia técnica de entidades departamentales o nacionales	Procesos de fortalecimiento institucional o asistencia técnica	0	1
Estrategia de Hogar de Paso para la materna rural.	NUMERO DE ESTRATEGIAS DE HOGAR DE PASO IMPLEMENTADAS	0	1
Mujeres beneficiadas de ayuda de emergencia en el marco de la Pandemia de Coronavirus COVID-19	Porcentaje de mujeres solicitantes de ayuda	NA	100
Estrategia con enfoque de género de gestión y recuperación económica y socioemocional en el marco de la pandemia.	Número de estrategias	NA	1

2.1.3 Programa Tercera edad

Según el lineamiento orientaciones para la prevención, contención y mitigación del coronavirus COVID-19 en personas adultas mayores, centros vida, centros día y centros de protección de larga estancia para adultos mayores; debido al aislamiento social es posible que en los adultos mayores se presenten reacciones emocionales y alteraciones conductuales que pueden incluir, entre otros: aumento en ansiedad/angustia generada por la incertidumbre, temor a enfermarse o morir, sensación de impotencia por no poder proteger a los seres queridos, temor a acercarse a servicios de salud por riesgo a enfermarse, desesperanza, aburrimiento, soledad, miedo a perder dinero u objetos materiales, miedo a ser socialmente excluido, miedo de revivir la experiencia de una enfermedad previa, insomnio, reducción en la percepción de seguridad, irritabilidad y responsabilizar a terceros, entre otros.

“RONCESVALLES MUNICIPIO VERDE Y SOSTENIBLE, TODOS TE QUEREMOS”

Palacio Municipal calle 1ª No. 5-10 Parque Principal

concejo@roncesvalles-tolima.gov.co

“PROTEGEMOS LA PALMA DE CERA Y EL LORO OREJAMARILLO”



CONCEJO MUNICIPAL

RONCESVALLES - TOLIMA

NIT: 809005033-0



Todo esto se debe, a que según el Banco Interamericano de Desarrollo los adultos mayores son uno de los mayores grupos de riesgo frente al avance del coronavirus, presentando la mayor tasa de fatalidad en diversos países. Esta situación tiene múltiples agravantes; entre ellos se destaca que En la región se mantiene la tradición familiar y muchos adultos mayores tienden a vivir en hogares multigeneracionales, un 14% de los mayores de 60 años vive solo y la cifra asciende a 20% entre los mayores de 80 años, 0,54% de los adultos mayores de 60 años vive en residencias de largo plazo, 8 millones de personas mayores en la región se encuentran en situación de dependencia funcional y los países de la región aun no cuentan con sistemas de cuidado consolidados para brindar el apoyo que ellos necesitan.

Productos	Indicador de producto	Línea base y período base	Meta producto
Modalidad centro día	Número de beneficiarios	ND	30
Jornadas de uso y aprovechamiento del tiempo libre	Número de jornadas	ND	40
Terapia ocupacional para el desarrollo de capacidades	Número de terapias	ND	8
Red de apoyo intergeneracional	Número de redes	ND	1
Mejoramiento y/o dotación del hogar "La Milagrosa"	Número de mejoramientos	ND	2
Mesa intersectorial para atención a la tercera edad	Número de mesas	SD	1
Proyectos productivos para adultos mayores en la Cabecera Municipal, Centros Poblados El Cedro e Inspección de Santa Elena.	Número de Proyectos Productivos.	0	3
Diagnóstico sobre envejecimiento y vejez	Número de Diagnósticos	0	1
Estrategia de implementación de la Ley de envejecimiento y vejez	Número de Estrategias	0	1

"RONCESVALLES MUNICIPIO VERDE Y SOSTENIBLE, TODOS TE QUEREMOS"

Palacio Municipal calle 1ª No. 5-10 Parque Principal

concejo@roncesvalles-tolima.gov.co

"PROTEGEMOS LA PALMA DE CERA Y EL LORO OREJAMARILLO"



CONCEJO MUNICIPAL

RONCESVALLES - TOLIMA

NIT: 809005033-0



Estrategia intersectorial de protección y atención de adultos mayores en el marco de la emergencia sanitaria ocasionada por la pandemia del COVID-19	Número de estrategias	NA	1
--	-----------------------	----	---

2.1.4 Programa Discapacidad.

Productos	Indicador de producto	de	Línea base y año-período base	Meta producto
Campañas de sensibilización contra la discriminación de personas en situación de discapacidad	Número de campañas	de	ND	8
Programa de identificación temprana de tipos de discapacidad	Número de programas	de	ND	
Banco de ayudas técnicas temporales	Número de bancos	de	ND	1
Proyectos productivos para generación de ingresos	Número de proyectos productivos	de	0	8
Comité municipal de discapacidad fortalecido	Número de comités	de	1	1
Estrategia sobre procesos y garantías jurídicas para la población discapacitada	Número de estrategias	de	0	4
Brigadas de salud para personas en situación de discapacidad	Número de brigadas	de	0	4
Programa de complemento alimentario para	Número de			

"RONCESVALLES MUNICIPIO VERDE Y SOSTENIBLE, TODOS TE QUEREMOS"

Palacio Municipal calle 1ª No. 5-10 Parque Principal

concejo@roncesvalles-tolima.gov.co

"PROTEGEMOS LA PALMA DE CERA Y EL LORO OREJAMARILLO"



CONCEJO MUNICIPAL

RONCESVALLES - TOLIMA

NIT: 809005033-0



personas en situación de discapacidad, en sus viviendas.	complementos nutricionales	0	30
Apoyo sicosocial a familias y cuidadores de personas en situación de discapacidad	Número de intervenciones	ND	40
Actividades recreativas y culturales para las personas en situación de discapacidad	Número de actividades	ND	8
(Se acepta la meta así: Feria anual artesanal, cultural y artística de la población discapacitada.	Número de ferias	ND	4
Acciones de fortalecimiento para el registro de localización y caracterización de las personas con discapacidad	Número de acciones	0	2

2.1.5 Programa Víctimas del conflicto armado

Productos	Indicador de producto	Línea base año-período base y	Meta producto
Plan de acción territorial para la población víctima	Número de planes	4	4
Orientación y acompañamiento para los procesos de reparación individual	Número de orientaciones	ND	80
Orientación y acompañamiento sobre ayudas humanitarias	Número de orientaciones	ND	200
Jornadas de novedades- actualización de datos para población víctimas	Número de jornadas	ND	8
Mesa de víctimas fortalecida	Número de mesas	1	1

"RONCESVALLES MUNICIPIO VERDE Y SOSTENIBLE, TODOS TE QUEREMOS"

Palacio Municipal calle 1ª No. 5-10 Parque Principal

concejo@roncesvalles-tolima.gov.co

"PROTEGEMOS LA PALMA DE CERA Y EL LORO OREJAMARILLO"



CONCEJO MUNICIPAL

RONCESVALLES - TOLIMA

NIT: 809005033-0



Proceso de reparación colectiva	Número de reparaciones	de	0	1
Acompañamiento sicosocial para la población víctima.	Número de intervenciones	de	0	70
Conmemoración del día de la solidaridad con las víctimas	Número de conmemoraciones	de	4	4
Asociaciones o cooperativas creadas o fortalecidas-	Número de asociaciones	de	1	2
Proyectos productivos para población víctima	Número de proyectos	de	1	4
Capacitación y formación para la población víctima	Número de capacitaciones	de	ND	4
Jornadas de articulación con la comisión de la verdad y la comisión de personas dadas por desaparecidas	Número de jornadas	de	0	2
Estrategia de atención a víctimas en el marco de la emergencia sanitaria del Covid-19	Número de estrategias	de	NA	1

2.2 Línea estratégica: Cambio social para el progreso humano en Roncesvalles

2.2.1 Programa Salud

Hospital Santa Lucía

En cuanto al sector de salud, el municipio de Roncesvalles actualmente cuenta con el Hospital Santa Lucía E.S.E, el cual inicia como unidad local de salud adscrita al servicio seccional, creada como establecimiento público de orden municipal mediante acuerdo No. 012 de noviembre 16 de 1992 según los términos establecidos en la ley 10 de 1990, posteriormente y de acuerdo con la Ley 100 de 1993 se reestructura el hospital local y se transforma en una Empresa Social del Estado de

"RONCESVALLES MUNICIPIO VERDE Y SOSTENIBLE, TODOS TE QUEREMOS"

Palacio Municipal calle 1ª No. 5-10 Parque Principal

concejo@roncesvalles-tolima.gov.co

"PROTEGEMOS LA PALMA DE CERA Y EL LORO OREJAMARILLO"



CONCEJO MUNICIPAL

RONCESVALLES - TOLIMA

NIT: 809005033-0



nivel I entendida como una categoría especial de entidad pública descentralizada del orden municipal (Hospital Santa Lucía, s.f.)

El Hospital Santa Lucía de Roncesvalles presta los servicios de consulta externa, odontología, urgencias, hospitalización, enfermería, laboratorio clínico, farmacia, obstetricia, ecografía, electrocardiogramas y ambulancia. Actualmente su planta de personal está compuesta por un total de 16 personas; entre período fijo, carrera administrativa y provisionalidad. En esta planta se tiene en cuenta el personal médico compuesto de 2 médicos, 1 odontólogo, 1 bacteriólogo y 1 enfermero jefe, quienes se encuentran en el marco del servicio social obligatorio SSO.

Cobertura del sistema general de salud y seguridad social.

Las Entidades Administradoras de Planes de Beneficios que hacen presencia en el municipio son Comparta y Nueva EPS, según el Ministerio de Salud y Protección Social en Roncesvalles se encuentra afiliado un total de 4766 personas, de las cuales el 87,2% se encuentra en el régimen subsidiado, solamente el 11% en régimen contributivo y 1,9% en regímenes especiales.

Número de afiliados según régimen de salud.
Roncesvalles 2018



Fuente: Ministerio de Salud y Protección Social

Perfil epidemiológico.

En cuanto al perfil epidemiológico del municipio de Roncesvalles, según el Análisis de Situación de Salud ASIS 2019, en los últimos doce años las cuatro primeras causas de mortalidad están representadas en primer lugar por enfermedades del sistema circulatorio, presentando un comportamiento variante con tendencia al aumento; en segundo lugar, se encuentran las causas externas (homicidios, suicidios, accidentes de tránsito) siendo variante su comportamiento con tendencia a la disminución. La tercera causa está relacionada con la categoría demás causas y la cuarta con neoplasias (tumores benignos o malignos: cáncer). Esta relación es similar en cuanto a la morbilidad (es decir la cantidad de personas que se enferman en un lugar y un período de tiempo), pues en las enfermedades no transmisibles dentro de las cuales se agrupa las enfermedades del sistema circulatorio, la diabetes y las neoplasias; constituyen para el año 2018

"RONCESVALLES MUNICIPIO VERDE Y SOSTENIBLE, TODOS TE QUEREMOS"

Palacio Municipal calle 1ª No. 5-10 Parque Principal

concejo@roncesvalles-tolima.gov.co

"PROTEGEMOS LA PALMA DE CERA Y EL LORO OREJAMARILLO"



CONCEJO MUNICIPAL

RONCESVALLES - TOLIMA

NIT: 809005033-0



el 84,54% de los casos en personas mayores a 60 años, el 75,77% en personas entre 27 a 59 años, el 57,99% para el grupo entre los jóvenes; el 61,73% para los adolescentes y el 61,40% en la infancia. Por su parte las condiciones transmisibles representan las segundas causas de mayor incidencia, especialmente en la primera infancia donde representan el 51,88% de los casos.

Mortalidad.

Mortalidad por principales causas. Roncesvalles 2010-2017					
Año	Total	Enfermedad del sistema circulatorio	Demás causas	Causas Externas	Neoplasias
2010	18	3	8	7	0
2011	28	11	9	5	3
2012	15	6	6	2	1
2013	38	16	6	10	6
2014	21	8	4	6	3
2015	15	5	5	4	1
2016	12	7	2	3	0
2017	15	9	5	1	0
TOTAL	162	65	45	38	14
%	100	40,12	27,78	23,46	8,64

Fuente: Elaboración propia a partir de DANE EEVV

Morbilidad.

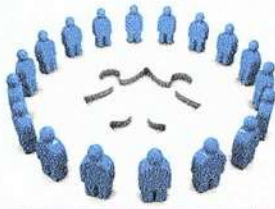
Porcentaje de morbilidad por curso de vida y grandes causas. Roncesvalles 2010-2017

"RONCESVALLES MUNICIPIO VERDE Y SOSTENIBLE, TODOS TE QUEREMOS"

Palacio Municipal calle 1ª No. 5-10 Parque Principal

concejo@roncesvalles-tolima.gov.co

"PROTEGEMOS LA PALMA DE CERA Y EL LORO OREJAMARILLO"



CONCEJO MUNICIPAL

RONCESVALLES - TOLIMA

NIT: 809005033-0



curso de vida	Gran causa de morbilidad	Total									
		2009	2010	2011	2012	2013	2014	2015	2016	2017	2018
Primera infancia (0 - 5 años)	Condiciones transmisibles y nutricionales	48,60	56,66	58,01	56,65	17,65	18,92	35,58	23,81	52,25	51,88
	Condiciones maternas	2,40	0,00	0,55	0,49	0,00	0,00	1,92	0,00	0,00	0,70
	Enfermedades no transmisibles	24,00	28,14	18,78	17,73	41,18	55,41	30,77	50,00	35,45	39,50
	Lesiones	6,80	5,60	3,31	8,13	0,00	10,81	25,00	14,29	4,09	3,29
	Condiciones mal clasificadas	16,00	9,38	19,34	17,00	41,18	14,86	6,73	11,90	6,17	10,33
Infancia (6 - 11 años)	Condiciones transmisibles y nutricionales	37,11	41,82	38,93	53,28	20,45	12,21	21,92	14,29	40,89	26,94
	Condiciones maternas	0,00	0,12	0,00	0,16	0,00	0,00	1,37	0,00	0,00	0,00
	Enfermedades no transmisibles	35,05	46,21	33,21	31,09	54,55	58,70	45,21	26,19	44,00	61,40
	Lesiones	5,19	4,50	6,07	5,31	6,82	12,98	16,44	36,33	4,89	5,18
	Condiciones mal clasificadas	21,65	7,35	21,79	10,16	18,18	6,11	15,07	26,19	10,22	6,48
Adolescencia (12 - 18 años)	Condiciones transmisibles y nutricionales	27,07	24,28	22,31	28,74	4,65	7,35	7,41	3,57	33,31	18,88
	Condiciones maternas	3,99	2,88	2,51	0,93	23,26	13,24	12,35	3,57	3,07	2,55
	Enfermedades no transmisibles	48,15	53,34	55,39	43,57	44,19	53,86	30,25	55,36	50,92	61,73
	Lesiones	4,27	9,40	6,52	10,05	0,00	10,66	19,14	26,79	6,75	9,44
	Condiciones mal clasificadas	16,52	9,60	13,28	16,71	27,91	15,07	30,86	10,71	15,95	7,40
Juventud (14 - 26 años)	Condiciones transmisibles y nutricionales	16,13	11,29	16,53	15,90	2,99	6,39	8,21	8,45	12,51	15,14
	Condiciones maternas	6,17	12,38	13,07	10,26	11,94	30,59	19,40	9,86	8,04	7,14
	Enfermedades no transmisibles	47,74	53,97	50,40	50,97	47,76	40,64	30,60	39,44	54,52	57,99
	Lesiones	6,17	7,52	4,80	7,33	14,93	6,39	27,61	16,90	13,57	8,16
	Condiciones mal clasificadas	19,75	15,64	15,20	16,35	22,39	15,98	14,18	25,35	11,06	11,56
Adultez (27 - 59 años)	Condiciones transmisibles y nutricionales	12,23	11,16	8,67	11,96	9,91	8,60	7,83	15,59	12,65	10,14
	Condiciones maternas	1,48	1,94	1,37	2,06	2,25	5,91	4,96	0,54	0,81	1,34
	Enfermedades no transmisibles	67,99	80,32	73,18	85,61	66,22	69,18	56,66	37,83	73,38	75,77
	Lesiones	5,37	7,16	5,57	5,48	6,31	5,91	16,45	18,28	5,75	6,32
	Condiciones mal clasificadas	12,93	11,42	11,22	14,89	15,32	10,39	14,10	8,06	7,23	5,92
Personas mayor (Mayores de 60 años)	Condiciones transmisibles y nutricionales	6,65	6,24	4,89	6,77	7,30	3,57	19,61	6,25	7,58	4,84
	Condiciones maternas	0,00	0,00	0,00	0,00	0,00	0,00	0,00	0,00	0,00	0,00
	Enfermedades no transmisibles	80,61	84,16	85,67	82,62	69,34	74,52	56,47	79,37	83,51	83,54
	Lesiones	2,85	3,61	4,22	2,28	0,73	7,38	6,67	6,25	3,12	4,29
	Condiciones mal clasificadas	9,89	5,99	5,23	8,33	22,63	14,52	17,25	6,33	5,79	7,33

Fuente: RIPS, Sispro Ministerio de salud y seguridad social

Mortalidad por enfermedades no transmisibles ENT: sistema circulatorio, diabetes y neoplasias.

“RONCESVALLES MUNICIPIO VERDE Y SOSTENIBLE, TODOS TE QUEREMOS”

Palacio Municipal calle 1ª No. 5-10 Parque Principal

concejo@roncesvalles-tolima.gov.co

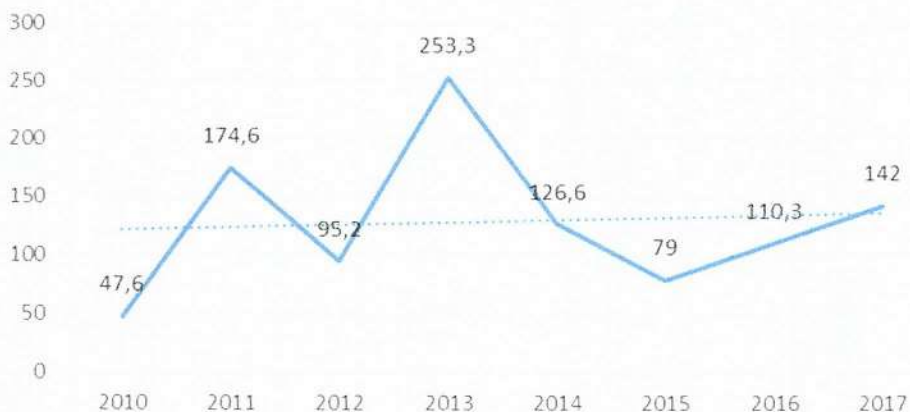
“PROTEGEMOS LA PALMA DE CERA Y EL LORO OREJAMARILLO”



CONCEJO MUNICIPAL
RONCESVALLES - TOLIMA
 NIT: 809005033-0



Tasa de mortalidad por enfermedades del sistema circulatorio.
 Ronesvalles 2010-2017



Fuente: Sivigila Tolima, 2019

Respecto a la mortalidad por enfermedades del sistema circulatorio, se evidencia que la tasa más baja se registra en 2010 y representa 3 casos, mientras la más alta se registra en 2013 y se refiere a 16 casos. Respecto al año 2017 (último año cerrado) la tasa representa 9 casos. Si se tiene en cuenta el total de fallecidos en el municipio durante el período 2010 a 2017 que fueron 162; se evidencia que 65 muertes fueron atribuidas a esta causa; lo cual indica que en promedio de cada 10 decesos 4 se derivan por enfermedades del sistema circulatorio. Mientras que el dato preliminar para 2018 señala un total de 4 casos.

Número de muertes total y por sexo por enfermedades del sistema circulatorio. Ronesvalles 2010-2017



Fuente: Elaboración propia a partir de Sivigila Tolima, 2019 y DANE EEVV

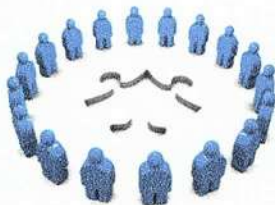
En cuanto a la proporción de fallecidos por sexo; en el período 2010 a 2017 el mayor número de muertes se registraron en hombres con un total de 42, mientras que el número de casos para

“RONCESVALLES MUNICIPIO VERDE Y SOSTENIBLE, TODOS TE QUEREMOS”

Palacio Municipal calle 1ª No. 5-10 Parque Principal

concejo@roncesvalles-tolima.gov.co

“PROTEGEMOS LA PALMA DE CERA Y EL LORO OREJAMARILLO”



CONCEJO MUNICIPAL

RONCESVALLES - TOLIMA

NIT: 809005033-0



mujeres fue de 23; lo cual representa un porcentaje para este período de 64,6% y 36,4% respectivamente.

Número de muertes según grupo de edad por enfermedad circulatoria. Roncesvalles 2010-2017



Fuente: Elaboración propia a partir DANE EEVW

Respecto al comportamiento según grupo de edad, las muertes por enfermedades circulatorias se presentan en la población con edades entre los 65 y 84 años, pues el 60% de los fallecimientos durante el 2010 a 2017 se registraron en este rango. De otro lado, el segundo grupo más afectado son las personas entre 45 a 64 años, quienes representaron el 26,5% de los casos.

En el contexto nacional según el ASIS Colombia 2018; entre 2005 y 2017 las enfermedades del sistema circulatorio fueron la primera causa de mortalidad en Colombia tanto para hombres como para mujeres (situación similar al municipio). Para 2017 Atlántico, Norte de Santander, Sucre, Tolima y Arauca registraron tasas ajustadas de mortalidad por enfermedades del sistema circulatorio significativamente más altas que la nacional.

En cuanto a la mortalidad por neoplasias (tumores), esta fue la responsable del 8,6% de los fallecimientos entre 2010 a 2017; es decir que, de las 162 muertes registradas en este período, 14 fueron atribuidas a tumores (maligno de mama, de estómago, páncreas, linfático, hígado, pulmón y vías biliares.); de este total 7 se presentaron en hombres y 7 en mujeres, en el 85% de los casos en mayores de 45 años, concentrándose especialmente en los mayores de 65 años. El dato preliminar para el año 2018 señala que por este motivo murieron 4 personas (3 hombres y 1 mujer) en el municipio; aumentando el comportamiento del evento que había mantenido su mortalidad en 0 desde 2016.

"RONCESVALLES MUNICIPIO VERDE Y SOSTENIBLE, TODOS TE QUEREMOS"

Palacio Municipal calle 1ª No. 5-10 Parque Principal

concejo@roncesvalles-tolima.gov.co

"PROTEGEMOS LA PALMA DE CERA Y EL LORO OREJAMARILLO"



CONCEJO MUNICIPAL

RONCESVALLES - TOLIMA

NIT: 809005033-0



Mortalidad
por
principales
neoplasias.

Mortalidad por neoplasia de estómago.
Roncesvalles 2010-2017

Año	Casos	Tasa
2010	0	0
2011	0	0
2012	1	15,9
2013	1	15,8
2014	2	31,7
2015	0	0
2016	0	0
2017	0	0

Mortalidad por tumor maligno de
mama en mujeres. Roncesvalles
2010-2017

Año	Casos	Tasa
2010	0	0
2011	1	33,5
2012	0	0
2013	1	33,3
2014	0	0
2015	1	33,1
2016	0	0
2017	0	0

Fuente: Sivigila Tolima 2019

Respecto a la mortalidad por diabetes mellitus, en el municipio de Roncesvalles durante el 2010 a 2017 se registró 6 muertes; que representa el 3,7% de los casos presentados en este período, concentradas entre los años 2012 a 2015 y que representaron una tasa promedio de 23,75.

Recomendación 1: Teniendo en cuenta lo anterior, el municipio de Roncesvalles debe priorizar como primer aspecto la dimensión vida saludable y condiciones no transmisibles que permitan prevenir las enfermedades no transmisibles ENT; tanto del sistema circulatorio; (enfermedades isquémicas del corazón, enfermedades cerebrovasculares y enfermedades hipertensivas); diabetes mellitus y neoplasias (tumores) las cuales se tienen factores de riesgo derivados de malos hábitos y estilos de vida; para lo cual se deben definir estrategias intersectoriales con sectores como educación, cultura, deporte y recreación.

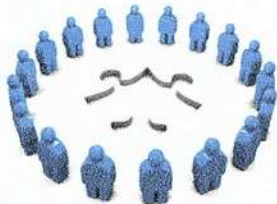
Estas metas, desde el enfoque de salud pública deben estar priorizadas en la población adulto mayor (65 y más) quienes presentan las mayores tasas de mortalidad; no obstante, el segundo grupo a focalizar deben ser los mayores de 45 años, quienes son el siguiente grupo con mayor número de muertes y quienes además en las próximas décadas, tal como se evidenció en el análisis demográfico, se encontrarán en la etapa de envejecimiento y representarán mayor proporción de la población. Igualmente se recomienda que dentro del grupo de beneficiarios se fomente la participación de población masculina, toda vez que son los más afectados por las enfermedades del sistema circulatorio y son la mitad de las víctimas de tumores.

“RONCESVALLES MUNICIPIO VERDE Y SOSTENIBLE, TODOS TE QUEREMOS”

Palacio Municipal calle 1ª No. 5-10 Parque Principal

concejo@roncesvalles-tolima.gov.co

“PROTEGEMOS LA PALMA DE CERA Y EL LORO OREJAMARILLO”



CONCEJO MUNICIPAL

RONCESVALLES - TOLIMA

NIT: 809005033-0



Mortalidad por causas externas: homicidios, suicidios y accidentes de tránsito.

En el segundo gran grupo de mortalidades se evidencia que para el municipio de Roncesvalles se encuentra las asociadas a causas externas, tales como homicidios suicidios y accidentes de tránsito (inclusive secuelas); estos eventos representaron el 23,5% de los fallecimientos registrados entre 2010 y 2017; es decir 38 de 162 casos.

Número de muertes por causas externas. Roncesvalles 2010-2017



Fuente: Elaboración propia a partir de DANE EEV

De los 38, 17 casos (es decir el 45%) esta derivado de homicidios, pues en promedio cada año entre 2010 a 2017 se presentaron 2 casos en el municipio de Roncesvalles, situación que se confirma con el dato preliminar de 2018 el cual señala que para esa vigencia se registraron 2 casos. Estos hechos afectan principalmente a los hombres, pues de 17 víctimas, 16 corresponden a sexo masculino; de los cuales a su vez aproximadamente el 60% de los casos se concentra en el grupo de edad de 15 a 44 años. Debido a estos hechos, la tasa de mortalidad ha fluctuado entre 63,4 (el mayor pico) y 0.

En cuanto a suicidios, durante los años 2010 a 2017 se registraron 8 casos (es decir el 21%). Estos hechos se han registrado en igual proporción tanto en hombres como mujeres; cada uno con 4 casos. Respecto al grupo de edad; 7 de los 8 casos se presentó en personas entre los 15 a 44 años y el restante en un menor de 15 años. Para el año 2018 preliminar, el dato se encuentra en 0 casos. Por su parte la tasa de mortalidad ha variado entre 63,3 y 0.

Respecto a la ideación suicida según Sivigila Tolima 2019, en el municipio se han presentado los siguientes casos: 2016: 2, 2017: 6 y 2018: 5. Por lo cual se genera una alerta derivada de la tendencia al aumento.

"RONCESVALLES MUNICIPIO VERDE Y SOSTENIBLE, TODOS TE QUEREMOS"

Palacio Municipal calle 1ª No. 5-10 Parque Principal

concejo@roncesvalles-tolima.gov.co

"PROTEGEMOS LA PALMA DE CERA Y EL LORO OREJAMARILLO"



CONCEJO MUNICIPAL

RONCESVALLES - TOLIMA

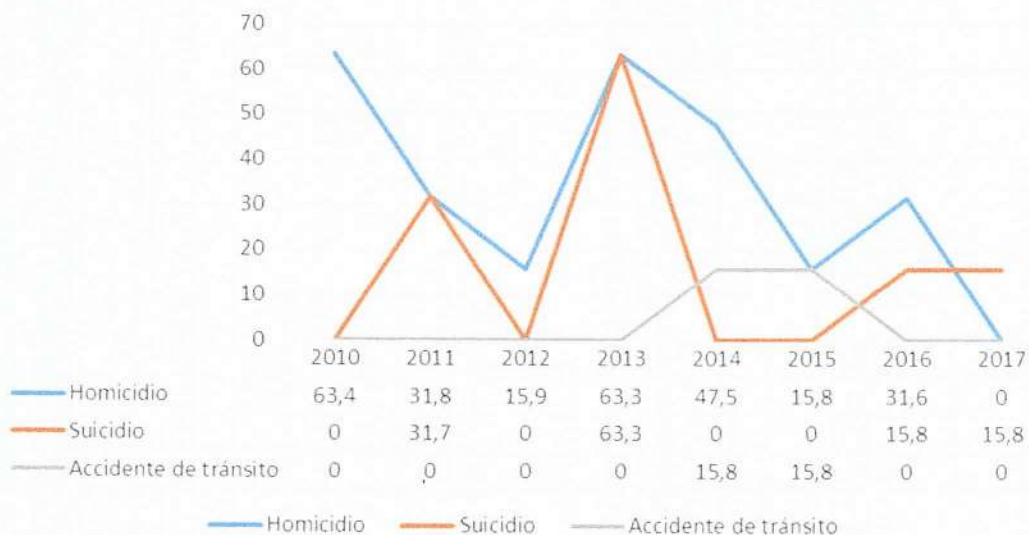
NIT: 809005033-0



En el contexto nacional según el ASIS Colombia 2017 las causas externas se ubicaron en el cuarto lugar de frecuencia de mortalidad (situación similar al municipio). En 2017 las agresiones (homicidios) provocaron el 42,2% (12.093) del total de muertes por causas externas con tasas tendientes a disminuir pasando de 44,05 a 24,30 muertes por cada 100.000 habitantes, lo cual se traduce en una reducción del 44,75%. Existe una brecha importante entre sexos, la tasa de mortalidad por homicidios es 10,5 veces más alta en hombres que en mujeres.

El número de accidentes de tránsito registrados durante la misma época asciende a 2 casos (es decir el 5%), estos hechos se presentaron en los años 2014 y 2015; ambos casos en hombres entre 15 a 44 años, lo que representó una de tasa de mortalidad máxima ubicada en 15,8. Para el año 2018 preliminar se registra 1 caso.

Tasas de mortalidad por causa externa. Roncesvalles 2010-2017



Fuente: Elaboración propia a partir de DANE EEVV

Las demás causas agrupan 11 muertes (es decir el 29%), dentro de estos eventos se presentaron fallecimientos por caídas, envenenamiento por exposición a sustancias nocivas, accidentes causados por instrumentos corto punzantes, ahogamiento, exposición a humo o fuego y eventos de intención no determinada; entre los cuales no se identifica patrones; sino hechos fortuitos.

Recomendación 2: A partir de la información reportada por los registros de estadísticas vitales del DANE, respecto a la mortalidad por causas externas, el municipio deberá priorizar como segundo aspecto la dimensión convivencia social y salud mental que permita disminuir los factores de riesgo que generan violencia y desencadenan homicidios, al igual que los determinantes para prevenir suicidios. Si bien es cierto la mortalidad por accidentes de tránsito no es significativa, se recomienda incluir procesos educativos, de información y sensibilización para la prevención de estos. Estas acciones deberán ser articuladas principalmente con los sectores de educación y seguridad pública.

"RONCESVALLES MUNICIPIO VERDE Y SOSTENIBLE, TODOS TE QUEREMOS"

Palacio Municipal calle 1ª No. 5-10 Parque Principal

concejo@roncesvalles-tolima.gov.co

"PROTEGEMOS LA PALMA DE CERA Y EL LORO OREJAMARILLO"



CONCEJO MUNICIPAL

RONCESVALLES - TOLIMA

NIT: 809005033-0



Estas metas, desde el enfoque de salud pública deben priorizadas las acciones de convivencia social que involucren principalmente a los hombres entre 15 a 44 años; pues constituye el grupo etario con mayor mortalidad por homicidios, y a hombres y mujeres de estas mismas edades en quienes puede existir mayor riesgo en su salud mental.

Morbilidad por EDA, IRA, transmisión por vectores y otras enfermedades.

La morbilidad determina la cantidad de personas que se enferman en un lugar y un período de tiempo; en ese sentido se identifica que para el caso de Ronesvalles las mayores causas están asociadas a las enfermedades no transmisibles, las cuales fueron analizadas anteriormente; posteriormente se encuentran las enfermedades transmisibles, en las cuales se destacan principalmente enfermedad diarreica aguda EDA e infección respiratoria aguda IRA.

Por fortuna estos hechos se presentan principalmente como morbilidad; es decir enfermedad y no trascienden a mortalidades; pues como lo confirma el Sivigila Tolima 2019; durante el período 2010-2017 no se han registrado muertes por estas causas en menores de 5 años; en ninguna de las vigencias.

Número de casos por morbilidad asociada a IRA
Ronesvalles 2010-2017.



Fuente: Sivigila Tolima 2019

Durante los años 2012 a 2017 se registró un total de 4903 casos de enfermos con infección respiratoria aguda, evidenciándose un comportamiento fluctuante a la baja en donde el mayor pico se registró en el año 2013 y el menor número de casos en el año 2018. Según el Ministerio de Salud las IRA constituyen un grupo de enfermedades que se producen en el aparato respiratorio, causadas por diferentes microorganismos como virus y bacterias, que comienzan de forma repentina y duran menos de 2 semanas.

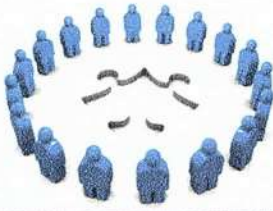
Es la infección más frecuente en el mundo y representa un importante tema de salud pública en nuestro país. La mayoría de estas infecciones como el resfriado común son leves, pero dependiendo del estado general de la persona pueden complicarse y llegar a amenazar la vida, como en el caso de las neumonías. La población más afectada son los menores de 5 años y la causa de la infección en el este grupo en el 95% de los casos son los virus, siendo de buen

"RONCESVALLES MUNICIPIO VERDE Y SOSTENIBLE, TODOS TE QUEREMOS"

Palacio Municipal calle 1ª No. 5-10 Parque Principal

concejo@roncesvalles-tolima.gov.co

"PROTEGEMOS LA PALMA DE CERA Y EL LORO OREJAMARILLO"



CONCEJO MUNICIPAL

RONCESVALLES - TOLIMA

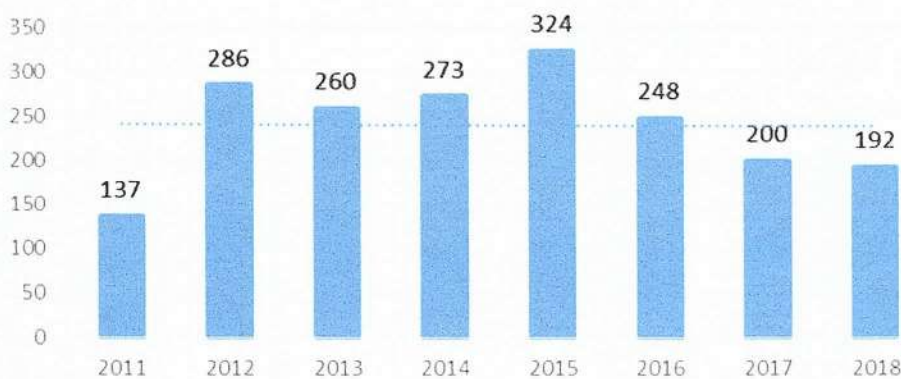
NIT: 809005033-0



pronóstico, pero un pequeño porcentaje puede padecer complicaciones como otitis, sinusitis y neumonía.

De otro lado, por enfermedad diarreica aguda se registró un total de 1920 casos entre en 2011 y 2017, presentándose un promedio de 240 casos por año. Según el ASIS Colombia 2018 la EDA representa una de las enfermedades más comunes en niños menores de cinco años y es la segunda causa de morbilidad y mortalidad a escala mundial. En Colombia la mortalidad por EDA en menores de cinco años ha tendido al descenso, entre 2005 y 2017 las tasas disminuyeron en un 77,82% pasando de 13,4 a 3,0 muertes por cada 100.000 menores de cinco años. El aceleramiento del descenso para el segundo periodo puede soportar la hipótesis que atribuye el descenso de la morbilidad y la mortalidad a la implementación de la vacuna contra el rotavirus en 2009.

Número de casos por morbilidad asociada a EDA.
Roncesvalles 2010-2017



Fuente: Sivigila Tolima 2019

En cuanto a otros factores se debe señalar que en el municipio durante los últimos tres años (2015-2018) no se han registrado casos de mortalidad por dengue, leptospirosis o lepra, no obstante, se deben realizar esfuerzos institucionales para evitar brotes y realizar vigilancia epidemiológica con el objetivo de identificar posibles temporadas de picos.

En cuanto a enfermedades por transmisión de vectores; según la estadística de morbilidad se han presentado en el período 2011-2018 un total de 31 casos de leishmaniasis cutánea (Infección provocada por el parásito leishmania transmitido por el mosquito flebótomo)

"RONCESVALLES MUNICIPIO VERDE Y SOSTENIBLE, TODOS TE QUEREMOS"

Palacio Municipal calle 1ª No. 5-10 Parque Principal

concejo@roncesvalles-tolima.gov.co

"PROTEGEMOS LA PALMA DE CERA Y EL LORO OREJAMARILLO"



CONCEJO MUNICIPAL

RONCESVALLES - TOLIMA

NIT: 809005033-0



Tasa de leishmaniasis cutánea. Roncesvalles 2010-2017

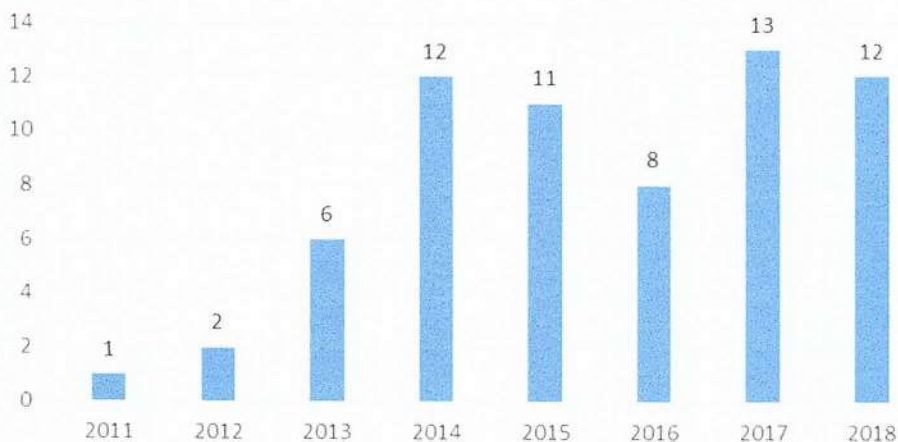


Fuente: Sivigila Tolima 2019

Durante 2017 y 2018 se presentó 1 caso durante cada año asociado a parotiditis (enfermedad contagiosa que puede ser aguda o crónica, localizada fundamentalmente en una o ambas glándulas parótidas), se debe tener en cuenta que existe antecedentes en el año 2011 de un pico de 23 casos.

De otro existe una alerta frente al comportamiento derivado de agresiones de animales potencialmente transmisores de rabia; puesto que en el periodo 2010-2017 se registraron 65 casos, con una tendencia al aumento.

Número de agresiones de por animales potencialmente transmisores de rabia. Roncesvalles 2011-2018



Fuente: Sivigila Tolima 2019

"RONCESVALLES MUNICIPIO VERDE Y SOSTENIBLE, TODOS TE QUEREMOS"

Palacio Municipal calle 1ª No. 5-10 Parque Principal

concejo@roncesvalles-tolima.gov.co

"PROTEGEMOS LA PALMA DE CERA Y EL LORO OREJAMARILLO"



CONCEJO MUNICIPAL

RONCESVALLES - TOLIMA

NIT: 809005033-0



Recomendación 3: Según el análisis realizado al comportamiento de la morbilidad en Roncesvalles, el municipio debe priorizar como tercer aspecto la dimensión de vida saludable y condiciones transmisibles, con el objetivo de disminuir los riesgos asociados a las enfermedades respiratorias y diarreicas agudas; las cuales incluso pueden comprometer la vida y afectar el comportamiento de la mortalidad; en este último caso, relacionado con EDA, el trabajo debe ser intersectorial con la empresa de servicios públicos ESPRON. Igualmente se debe priorizar estrategias para controlar y erradicar el vector transmisor de la Leishmaniasis y por último se aconseja que el municipio implemente estrategias para disminuir el número de agresiones de animales potencialmente transmisores de rabia.

Estas metas, desde el enfoque de salud pública deben focalizarse especialmente en menores de 5 años; pues son los más afectados por la EDA e IRA; igualmente para prevención de enfermedades por vectores se debe priorizar las veredas de clima tropical.

Bajo peso al nacer, lactancia materna y desnutrición.

Según los datos obtenidos del Sivigila Tolima 2019, durante el período 2010 a 2017 se presentaron un total de 39 niños con bajo peso al nacer, esto significa los nacidos vivos con peso inferior a 2.500 gramos medido al momento del nacimiento o dentro de las primeras horas de vida. Esta situación representó un comportamiento fluctuante del porcentaje; en la cual se destaca dos picos; uno en 2012 cuando se presentaron 10 casos que significó que el 11,8 del total de niños y niñas que nacieron presentaron esta condición; al igual que en 2017 cuando se registró un nuevo pico de 8 casos, que representó el 10,8% del total de nacidos vivos.

La importancia de este indicador radica en que, según el Instituto Nacional de Salud, el bajo peso al nacer es un problema de salud pública en el mundo debido a sus efectos a corto y largo plazo, ya que es una condición asociada al riesgo de muerte fetal y neonatal durante los primeros años de vida, que contribuye con 60 a 80 % de todas las muertes neonatales. Los recién nacidos con un peso entre 2.000 y 2.499 gramos tienen cuatro veces el riesgo de muerte neonatal frente a aquellos que pesan entre 2.500 y 2.999 y es 10 a 14 veces superior frente a aquellos que nacen con un peso entre 3.000 y 3.499 gramos

"RONCESVALLES MUNICIPIO VERDE Y SOSTENIBLE, TODOS TE QUEREMOS"

Palacio Municipal calle 1ª No. 5-10 Parque Principal

concejo@roncesvalles-tolima.gov.co

"PROTEGEMOS LA PALMA DE CERA Y EL LORO OREJAMARILLO"



CONCEJO MUNICIPAL

RONCESVALLES - TOLIMA

NIT: 809005033-0



Porcentaje y número de nacidos vivos con bajo peso al nacer.
Roncesvalles 2010-2017



Fuente: Sivigila Tolima 2019

.Así mismo, los niños y niñas con bajo peso al nacer corren mayor riesgo de padecer retraso del crecimiento físico y cognitivo durante la infancia y de presentar adversas consecuencias en la niñez y la adolescencia en términos de mortalidad, morbilidad, crecimiento y desarrollo e incluso algunos estudios han determinado efectos en la vida adulta con consecuencias como las enfermedades crónicas tales como la diabetes y la enfermedad cardiovascular.

Aunque no existen cifras desagregadas para el municipio de Roncesvalles, es importante señalar que otro indicador de mayor relevancia está relacionado con la lactancia materna exclusiva, la cual se entiende como aquella donde el niño recibe solamente leche materna hasta los seis meses. Según el ASIS Colombia 2018; la lactancia materna es una de las formas más eficaces para prevenir la malnutrición y a largo plazo disminuye el riesgo de padecer sobrepeso u obesidad y diabetes tipo II; además, los niños que la reciben obtienen mejores resultados en las pruebas de inteligencia.

Según la ENSIN, el dato de lactancia materna exclusiva para el Tolima es de 3,3 meses; es decir un poco más de la mitad del tiempo recomendado por la Organización Mundial de la Salud OMS.

En cuanto a desnutrición, en el municipio de Roncesvalles según el Sivigila Tolima 2019, durante el período entre 2010 a 2017 no se han presentado casos de mortalidad en menores de 5 años por esta causa.

Recomendación 4: Teniendo en cuenta las cifras sobre bajo peso al nacer, el contexto regional de la lactancia materna exclusiva y los datos de desnutrición; el municipio debe priorizar como cuarto aspecto la dimensión de seguridad alimentaria y nutricional, con el objetivo de garantizar los derechos, especialmente a las madres gestantes y lactantes; los niños y niñas menores de 5 años y los adultos mayores. Para ello se deben implementar estrategias que faciliten el acceso y la

"RONCESVALLES MUNICIPIO VERDE Y SOSTENIBLE, TODOS TE QUEREMOS"

Palacio Municipal calle 1ª No. 5-10 Parque Principal

concejo@roncesvalles-tolima.gov.co

"PROTEGEMOS LA PALMA DE CERA Y EL LORO OREJAMARILLO"



CONCEJO MUNICIPAL

RONCESVALLES - TOLIMA

NIT: 809005033-0



disponibilidad de alimentos sanos; que incluso refuerzan la prevención de enfermedades no transmisibles – ENT.

Embarazo adolescente y enfermedades de transmisión sexual

Al analizar la fecundidad en adolescentes se puede concluir que en el período 2010-2017 el comportamiento de estos no representó mayor fluctuación, pues en promedio durante cada año, de 10 nacimientos que se presentaron en Roncesvalles, 3 correspondían a madres adolescentes entre 15 a 19 años, es decir que, de 621 nacidos vivos, se registraron 186 casos. El promedio anual fue de 23 casos, lo cual ha significado una tasa promedio de 84,4 por cada 1000 mujeres en este grupo de edad, más de 20 puntos por encima de tasa nacional ubicada en 61.

Tasa de fecundidad en adolescentes de 15 a 19 años.
Roncesvalles 2010-2017



Fuente: Sivigila Tolima 2019

Según el ASIS Colombia 2018, entre 2005 y 2017 las tasas específicas de fecundidad en adolescentes entre 10 y 19 años se mantuvieron estables. Entre las mujeres entre 15 y 19 años se presentaron en 2017, un total de 61 por cada 1000 mujeres en esta edad. Y para las mujeres entre los 10 y 14 años, por cada 1.000 mujeres en esta edad se produjeron tres nacimientos anuales durante el periodo 2005 y 2017.

"RONCESVALLES MUNICIPIO VERDE Y SOSTENIBLE, TODOS TE QUEREMOS"

Palacio Municipal calle 1ª No. 5-10 Parque Principal

concejo@roncesvalles-tolima.gov.co

"PROTEGEMOS LA PALMA DE CERA Y EL LORO OREJAMARILLO"



CONCEJO MUNICIPAL
RONCESVALLES - TOLIMA
NIT: 809005033-0



Tasa de fecundidad en adolescentes de 10 a 14 años.
Roncesvalles 2010-2017



Fuente: Sivigila Tolima 2019

En cuanto a la tasa de fecundidad asociada a las mujeres entre los 10 y 14 años se evidencia un comportamiento fluctuante durante la serie temporal 2010-2017; especialmente derivado del pico registrado en el año 2017 cuando se presentaron 3 casos que significaron una tasa de 10,7 por cada 1000 mujeres en este grupo de edad, un valor que triplica el promedio nacional.

La urgencia en modificar estos patrones de fecundidad en las adolescentes corresponde a la necesidad de disminuir brechas de desigualdad y oportunidades; pues de acuerdo con la Encuesta Nacional de Demografía y Salud, las tasas de fecundidad en adolescentes son más altas en el quintil de riqueza más pobre, en las mujeres menos educadas y en quienes habitan en el área rural.

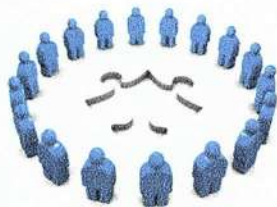
Por otro lado, frente a las enfermedades de transmisión sexual, se debe destacar que en el municipio de Roncesvalles, según Sivigila Tolima 2019 en el período entre 2010 a 2018 no se ha presentado ningún caso de mortalidad asociado a VIH, contrario a ello si se presentaron casos relacionada con sífilis gestacional y congénita; la cual es causada por la bacteria *treponema pallidum* y se transmite de la madre al niño durante el desarrollo fetal o al nacer, la madre la ha adquirido generalmente transmisión sexual.

"RONCESVALLES MUNICIPIO VERDE Y SOSTENIBLE, TODOS TE QUEREMOS"

Palacio Municipal calle 1ª No. 5-10 Parque Principal

concejo@roncesvalles-tolima.gov.co

"PROTEGEMOS LA PALMA DE CERA Y EL LORO OREJAMARILLO"



CONCEJO MUNICIPAL

RONCESVALLES - TOLIMA

NIT: 809005033-0



Número de casos de sífilis gestacional y congénita.
Roncesvalles 2010-2018



Fuente: Sivigila Tolima 2019

Recomendación 5: De acuerdo a los indicadores anteriormente analizados; se recomienda al municipio de Roncesvalles definir como quinto aspecto la dimensión de salud sexual y reproductiva; enfocándose en la disminución del embarazo adolescentes, especialmente en las adolescentes entre 15 a 19 años e implementando estrategias para la prevención de enfermedades como la sífilis; la cual puede transmitirse mediante el binomio madre-hijo en la fase gestacional o congénita, colocando en grave riesgo la vida del recién nacido.

De otro lado es importante que las metas de producto incorporen un enfoque de género, que permita especialmente a las mujeres tomar decisiones libres e informadas sobre su sexualidad y especialmente sobre su reproductividad; libre de violencias, estereotipos y estigmas.


Recomendación final. Si bien es cierto, en el diagnóstico se recopiló y analizó información estadística que concluyó que se deben focalizar acciones en cinco de las ocho dimensiones prioritarias del plan decenal de salud pública; se recomienda incluir acciones en relación a las otras tres dimensiones prioritarias (salud pública en emergencias y desastres, salud ambiental y salud y ámbito laboral) y las 2 dimensiones transversales (gestión diferencial de las poblaciones vulnerables y Fortalecimiento de la Autoridad Sanitaria para la gestión de la salud

“RONCESVALLES MUNICIPIO VERDE Y SOSTENIBLE, TODOS TE QUEREMOS”

Palacio Municipal calle 1ª No. 5-10 Parque Principal

concejo@roncesvalles-tolima.gov.co

“PROTEGEMOS LA PALMA DE CERA Y EL LORO OREJAMARILLO”



CONCEJO MUNICIPAL
RONCESVALLES - TOLIMA
 NIT: 809005033-0



Dimensiones priorizadas del Plan Decenal de Salud	Indicadores de bienestar trazador	Línea base y año de línea base	Meta de bienestar	Productos	Indicador de producto	Línea base y año-periodo base	Meta producto
				Actividades intersectoriales de modos, condiciones y estilos de vida saludable con enfoque poblacional y diferencial	Número de personas	ND	1100
				Estrategia piloto de identificación y control a personas con sobrepeso y obesidad	Número de personas identificadas y controladas	0	200
Vida saludable y condiciones no transmisibles	Tasa de mortalidad por enfermedades del sistema circulatorio (por	142	126,8	Campaña de comunicación y sensibilización sobre alimentación sana dirigido a tiendas, restaurantes y hoteles	Número de comercios, restaurantes y hoteles	0	40
		(tasa 2017)	(2023)				

"RONCESVALLES MUNICIPIO VERDE Y SOSTENIBLE, TODOS TE QUEREMOS"

Palacio Municipal calle 1ª No. 5-10 Parque Principal

concejo@roncesvalles-tolima.gov.co

"PROTEGEMOS LA PALMA DE CERA Y EL LORO OREJAMARILLO"



CONCEJO MUNICIPAL
RONCESVALLES - TOLIMA
NIT: 809005033-0



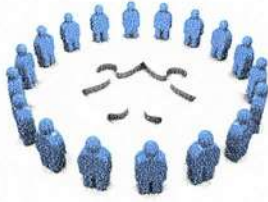
100.000)	Estrategia entornos saludables y once para la salud en instituciones educativas	Número de instituciones educativas	2	2
	Actividades educativas sobre factores de protección, prevención y detección temprana de enfermedades del sistema circulatorio, cáncer y diabetes.	Número de actividades	9	12
	Campañas de prevención del consumo de alcohol y tabaco	Número de campañas	7	8
	Programa integral de seguimiento y control a pacientes crónicos y pluripatológico	Porcentaje de pacientes	ND	70

"RONCESVALLES MUNICIPIO VERDE Y SOSTENIBLE, TODOS TE QUEREMOS"

Palacio Municipal calle 1ª No. 5-10 Parque Principal

concejo@roncesvalles-tolima.gov.co

"PROTEGEMOS LA PALMA DE CERA Y EL LORO OREJAMARILLO"



CONCEJO MUNICIPAL
RONCESVALLES - TOLIMA
 NIT: 809005033-0



			Brigadas masivas para prevención y atención de enfermedades	Número de brigadas	8	12
		33,6	18,1			
	Tasa de homicidios (por 100.000)	(tasa promedio 2010-2017)	(tasa 2023)	Actividades informativas para la prevención de violencias, especialmente riñas y agresiones enfocado en lugares o eventos públicos como bares, discotecas y similares.	Número de actividades	ND 16
Convivencia social y				Campañas sobre la importancia de	Número de campañas	ND 4

"RONCESVALLES MUNICIPIO VERDE Y SOSTENIBLE, TODOS TE QUEREMOS"

Palacio Municipal calle 1ª No. 5-10 Parque Principal

concejo@roncesvalles-tolima.gov.co

"PROTEGEMOS LA PALMA DE CERA Y EL LORO OREJAMARILLO"



CONCEJO MUNICIPAL
RONCESVALLES - TOLIMA
 NIT: 809005033-0



salud mental

la salud mental
 y socialización
 de rutas de
 atención

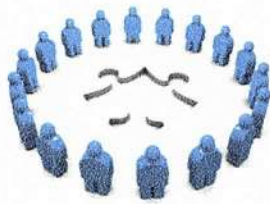
	15,8		Programa de fortalecimiento de familias y acompañamiento familiar con enfoque sicosocial	Número de familias	0	40
Tasa de suicidios (por 100.000)	(tasa promedio 2010-2017)	(tasa 2023)	Estrategia para la prevención del acoso escolar (bullyng) y el cyberbullyng.	Número de estrategias	ND	4
			Acompañamiento sicosocial en población en edad escolar	Número de estudiantes	ND	200
			Actividades educativas para funcionarios	Número de funcionarios públicos y líderes	ND	100

“RONCESVALLES MUNICIPIO VERDE Y SOSTENIBLE, TODOS TE QUEREMOS”


Palacio Municipal calle 1ª No. 5-10 Parque Principal

concejo@roncesvalles-tolima.gov.co

“PROTEGEMOS LA PALMA DE CERA Y EL LORO OREJAMARILLO”



CONCEJO MUNICIPAL
RONCESVALLES - TOLIMA
 NIT: 809005033-0



					públicos y comunitarios líderes comunitarios sobre detección temprana de conducta suicida, violencias y consumo de SPA.					
					Jornadas familiares de prevención de EDA	Número de familias	de	ND	200	
					Jornadas familiares para la prevención de la infección respiratoria aguda IRA	Número de familias	de	ND	200	
Vida saludable y enfermedades transmisibles	Tasa de mortalidad por Enfermedad Diarreica Aguda (por 100.000)	0	0	(tasa 2018)	(tasa 2023)	Jornadas de prevención, identificación y control habitacional sobre enfermedades transmitidas por vectores y vertebrados	Número de unidades habitacionales (residenciales y comerciales)	de	ND	200

"RONCESVALLES MUNICIPIO VERDE Y SOSTENIBLE, TODOS TE QUEREMOS"

Palacio Municipal calle 1ª No. 5-10 Parque Principal

concejo@roncesvalles-tolima.gov.co

"PROTEGEMOS LA PALMA DE CERA Y EL LORO OREJAMARILLO"



CONCEJO MUNICIPAL
RONCESVALLES - TOLIMA
 NIT: 809005033-0



					Campañas de comunicación, sensibilización y movilización sobre la vacunación sin barreras y jornadas nacionales y departamentales de vacunación	Número de campañas	ND	4
					Campaña comunicativa y de sensibilización para fomentar mayor consumo de frutas y verduras locales	Número de campañas	0	4
Seguridad alimentaria y nutricional	Porcentaje de nacidos vivos con bajo peso al nacer	10,8	5	(porcentaje 2017)	(porcentaje 2023)	Estrategia familiar "cocinas y mercados saludables"	Número de familias	0 120
						Estrategia entornos protectores para el recién nacido	Número de estrategias	0 4

"RONCESVALLES MUNICIPIO VERDE Y SOSTENIBLE, TODOS TE QUEREMOS"

Palacio Municipal calle 1ª No. 5-10 Parque Principal

concejo@roncesvalles-tolima.gov.co

"PROTEGEMOS LA PALMA DE CERA Y EL LORO OREJAMARILLO"



CONCEJO MUNICIPAL
RONCESVALLES - TOLIMA
 NIT: 809005033-0



				nacido				
				Estrategia huertas caseras, escolares y comunitarias.	Número de huertas	ND	550	
				Jornadas educativas sobre promoción de los derechos sexuales y reproductivos con enfoque de género y diferencial	Número de personas	ND	550	
Salud sexual y reproductiva	Tasa de fecundidad en adolescentes entre 15 a 19 años	98,4	73,4	Capacitación a los funcionarios públicos y líderes comunitarios sobre derechos sexuales y reproductivos – Guías técnicas	Número de funcionarios públicos y líderes comunitario	ND	200	
		(tasa 2017)	(tasa 2023)	Estrategia de servicios y línea amigable	Número de beneficiarios	0	100	

“RONCESVALLES MUNICIPIO VERDE Y SOSTENIBLE, TODOS TE QUEREMOS”

Palacio Municipal calle 1ª No. 5-10 Parque Principal

concejo@roncesvalles-tolima.gov.co

“PROTEGEMOS LA PALMA DE CERA Y EL LORO OREJAMARILLO”



CONCEJO MUNICIPAL
RONCESVALLES - TOLIMA
NIT: 809005033-0



para
adolescentes

Campañas comunicativas y de sensibilización que fomenten la prevención temprana de ETS	Número de campañas	ND	4
--	--------------------	----	---

Estrategia educativa y de incentivos sobre controles prenatales	Porcentaje de gestantes	ND	90
---	-------------------------	----	----

Jornadas médicas sobre métodos anticonceptivos temporales y definitivos	Número de jornadas	ND	8
---	--------------------	----	---


Red comunitaria de búsqueda activa de gestantes y lactantes.	Número de redes	0	1
--	-----------------	---	---

"RONCESVALLES MUNICIPIO VERDE Y SOSTENIBLE, TODOS TE QUEREMOS"

Palacio Municipal calle 1ª No. 5-10 Parque Principal

concejo@roncesvalles-tolima.gov.co

"PROTEGEMOS LA PALMA DE CERA Y EL LORO OREJAMARILLO"



CONCEJO MUNICIPAL
RONCESVALLES - TOLIMA
 NIT: 809005033-0



Salud pública en emergencias y desastres	Porcentaje de emergencias y desastres atendidos desde el sector salud	NA	100	Kits de emergencia en salud para el casco urbano y centros poblados	Número de kits	0	3
				Planes de contingencia en salud	Número de planes	0	1
				Simulacros para personal vinculado al sector público	Número de simulacros	0	4
Salud y ámbito laboral	Porcentaje de asociaciones y comercios con estrategia de disminución	NA	30	Estrategia de sensibilización sobre riesgos en labores agrícolas, pecuarias y comerciales	Número de estrategias	0	4
				Estrategia de sensibilización sobre riesgos laborales en instituciones y entidades públicas	Número de estrategias	0	4

"RONCESVALLES MUNICIPIO VERDE Y SOSTENIBLE, TODOS TE QUEREMOS"

Palacio Municipal calle 1ª No. 5-10 Parque Principal

concejo@roncesvalles-tolima.gov.co

"PROTEGEMOS LA PALMA DE CERA Y EL LORO OREJAMARILLO"



CONCEJO MUNICIPAL
RONCESVALLES - TOLIMA
 NIT: 809005033-0



de riesgos

Salud ambiental	Porcentaje de asociaciones y comercios con estrategia de disminución de riesgos	NA	30	Estrategia de sensibilización sobre el uso y depósito de fungicidas, insecticidas y demás insumos.	Número de estrategias	ND	4
				Campañas de conciencia sobre manejo de residuos sólidos y reciclaje	Número de campañas	ND	8
				Estrategia de humanización y atención al usuario en el hospital Santa Lucía E.S.E.	Número de estrategias	0	1
				Inspección, y Vigilancia	Porcentaje	ND	100

"RONCESVALLES MUNICIPIO VERDE Y SOSTENIBLE, TODOS TE QUEREMOS"

Palacio Municipal calle 1ª No. 5-10 Parque Principal

concejo@roncesvalles-tolima.gov.co

"PROTEGEMOS LA PALMA DE CERA Y EL LORO OREJAMARILLO"



CONCEJO MUNICIPAL
RONCESVALLES - TOLIMA
 NIT: 809005033-0



				Control de prestación de servicios de las EAPB			
Fortalecimiento de la Autoridad Sanitaria para la gestión de la salud	Número de personas con aseguramiento en el SGSSS	4766	5000	Campañas para vinculación al régimen subsidiado y promoción al régimen contributivo.	Número de campañas	ND	8
				Mejoramiento o construcción de infraestructura en la ESE del municipio	Número de mejoramientos o construcciones	1	2
				Adecuación de Infraestructura para la realización de Brigadas de salud en El Cedro, Retorno y Santa Elena.	Número de adecuaciones.	0	3

"RONCESVALLES MUNICIPIO VERDE Y SOSTENIBLE, TODOS TE QUEREMOS"

Palacio Municipal calle 1ª No. 5-10 Parque Principal

concejo@roncesvalles-tolima.gov.co

"PROTEGEMOS LA PALMA DE CERA Y EL LORO OREJAMARILLO"



CONCEJO MUNICIPAL
RONCESVALLES - TOLIMA
NIT: 809005033-0



Capacitación y fortalecimiento de capacidades a personal del sector salud	Porcentaje de personal capacitado	SD	100
Ambulancia Rural dotada y habilitada.	Número de Ambulancias dotadas y habilitadas.	0	1
Plan Territorial de Salud formulado y ejecutado	Número de planes	1	1
Estrategia de respuesta en salud pública frente a la emergencia sanitaria COVID-19	Número de estrategias	NA	1

1.1.1 Programa Educación

Contexto actual:

Actualmente en Roncesvalles se cuenta con un total de 2 instituciones educativas oficiales, la Institución Educativa "La Voz de la Tierra" ubicada en el casco urbano y la Institución Educativa Manuel Elkin Patarroyo, ubicada en el Inspección de policía de Santa Elena (C.P.R.). El total de sedes

"RONCESVALLES MUNICIPIO VERDE Y SOSTENIBLE, TODOS TE QUEREMOS"

Palacio Municipal calle 1ª No. 5-10 Parque Principal

concejo@roncesvalles-tolima.gov.co


"PROTEGEMOS LA PALMA DE CERA Y EL LORO OREJAMARILLO"



CONCEJO MUNICIPAL

RONCESVALLES - TOLIMA

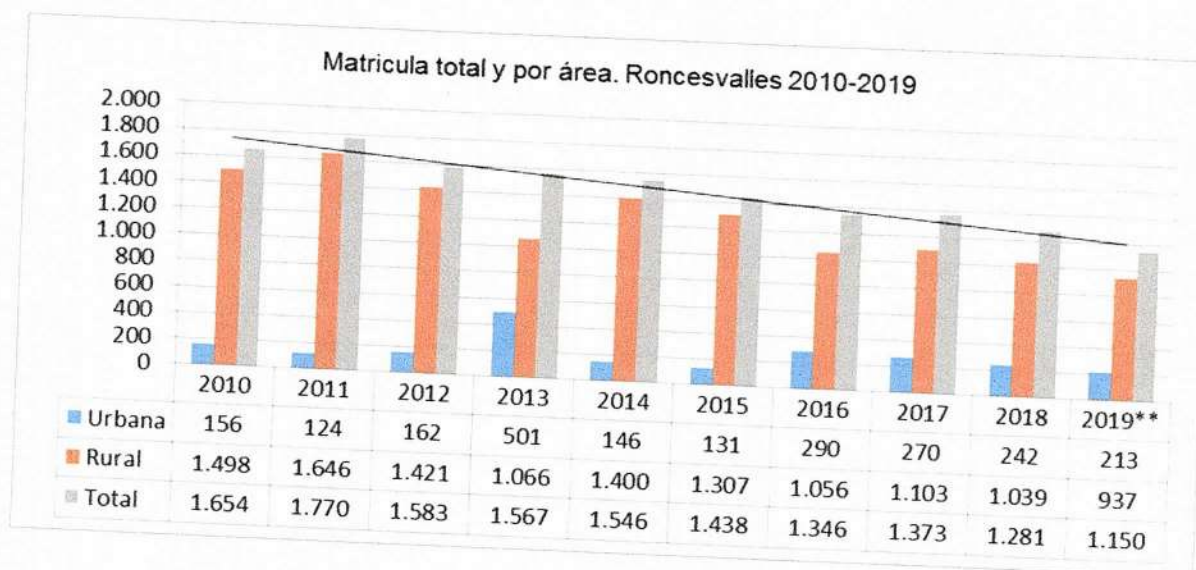
NIT: 809005033-0



educativas para el año 2019, según la Secretaria de Educación Departamental es de 29. Actualmente no existe ninguna institución educativa del sector no oficial.

El comportamiento de la matrícula en Roncesvalles denota una disminución constante, pues se evidencia que mientras en el año 2010 el total de estudiantes fue de 1654, en el año 2019 (**preliminar) el número descendió a 1150; es decir una pérdida absoluta de 504 estudiantes que representan una tasa de crecimiento negativo de -2,9.

En cuanto a la matrícula por área se evidencia una disminución en el área rural, la cual es compensada en algunos años en el aumento que se registra en la zona urbana. Los motivos por los cuales se presenta este fenómeno están relacionados con deserción, disminución de la población en edad escolar y procesos migratorios.



Fuente: SIMAT – Sistema Integrado de Matrícula

“RONCESVALLES MUNICIPIO VERDE Y SOSTENIBLE, TODOS TE QUEREMOS”

Palacio Municipal calle 1ª No. 5-10 Parque Principal

concejo@roncesvalles-tolima.gov.co

“PROTEGEMOS LA PALMA DE CERA Y EL LORO OREJAMARILLO”



CONCEJO MUNICIPAL
RONCESVALLES - TOLIMA
NIT: 809005033-0



En cuanto a la evolución de matrícula por grado, se evidencia que al comparar el año 2019 con el año 2010, las mayores pérdidas se presentan en los grados de educación preescolar y primaria; pues mientras a principios de década el número de estudiantes matriculados entre grado 0 y 5 ascendió a 1003, en el último año el número fue de 620, una reducción del 61,8%. Mientras que, en secundaria y media, el comportamiento es contrario, pues en el mismo período se pasó de 448 estudiantes a 488. Estos cambios están relacionados con el cambio de patrón demográfico en los quinquenios entre 5 a 9, 10 a 14 y 15 a 19 años. Es importante señalar, que respecto a la matricular en los ciclos para adultos 2 a 6 se presentó una disminución entre 2010 y 2019 de 161 estudiantes.

Evolución de la Matrícula Total por Grado										
Grado	2010	2011	2012	2013	2014	2015	2016	2017	2018	2019**
0°	108	92	158	124	135	105	101	80	98	80
1°	196	202	185	186	166	167	137	137	120	118
2°	169	181	164	167	151	130	117	136	98	109
3°	189	155	156	159	155	137	121	115	128	93
4°	184	176	163	152	149	138	128	123	106	108
5°	157	187	163	153	127	130	126	119	119	112
6°	104	142	159	172	172	134	148	132	142	99
7°	102	101	88	126	126	119	114	122	100	112
8°	80	95	69	68	106	103	99	99	104	83
9°	66	71	63	56	71	86	79	80	82	80
10°	55	53	52	48	50	49	68	74	56	72

"RONCESVALLES MUNICIPIO VERDE Y SOSTENIBLE, TODOS TE QUEREMOS"

Palacio Municipal calle 1ª No. 5-10 Parque Principal

concejo@roncesvalles-tolima.gov.co

"PROTEGEMOS LA PALMA DE CERA Y EL LORO OREJAMARILLO"



CONCEJO MUNICIPAL
RONCESVALLES - TOLIMA
 NIT: 809005033-0



11°	41	42	49	51	33	40	34	60	62	42
C0	0	0	0	0	0	0	0	0	0	0
C1	0	0	0	1	0	0	0	0	0	0
C2	1	28	20	0	0	0	0	0	0	0
C3	87	91	44	45	43	38	27	41	24	4
C4	49	61	22	35	31	39	29	35	25	19
C5	65	72	28	24	31	23	18	3	3	19
C6	1	21	0	0	0	0	0	17	14	0
Disc	0	0	0	0	0	0	0	0	0	0
Acel	0	0	0	0	0	0	0	0	0	0
Total	1.654	1.770	1.583	1.567	1.546	1.438	1.346	1.373	1.281	1.150

Fuente: SIMAT – Sistema Integrado de Matricula

Es importante señalar que existen dos tipos de cobertura; la tasa bruta y la tasa neta de educación; la primera hace referencia al porcentaje de la totalidad de estudiantes matriculados en el sistema educativo; mientras la segunda alude al porcentaje de estudiantes matriculados en el sistema educativo; sin contar los que están en extra edad (por encima de la edad correspondiente para cada grado).

Para el municipio de Roncesvalles se evidencia que las coberturas brutas han disminuido en todos los ciclos de educación, lo que significa que en 2019 existen menos estudiantes en edad escolar asistiendo a las instituciones educativas en comparación con 2010. En cuanto a ciclos educativos, la tasa con mayor disminución es primaria; la cual pasó de una cobertura de 138,9% a 93,1%. Mientras que la de menor afectación es la media que disminuyó de 62,3 a 59,6.

“RONCESVALLES MUNICIPIO VERDE Y SOSTENIBLE, TODOS TE QUEREMOS”

Palacio Municipal calle 1ª No. 5-10 Parque Principal

concejo@roncesvalles-tolima.gov.co

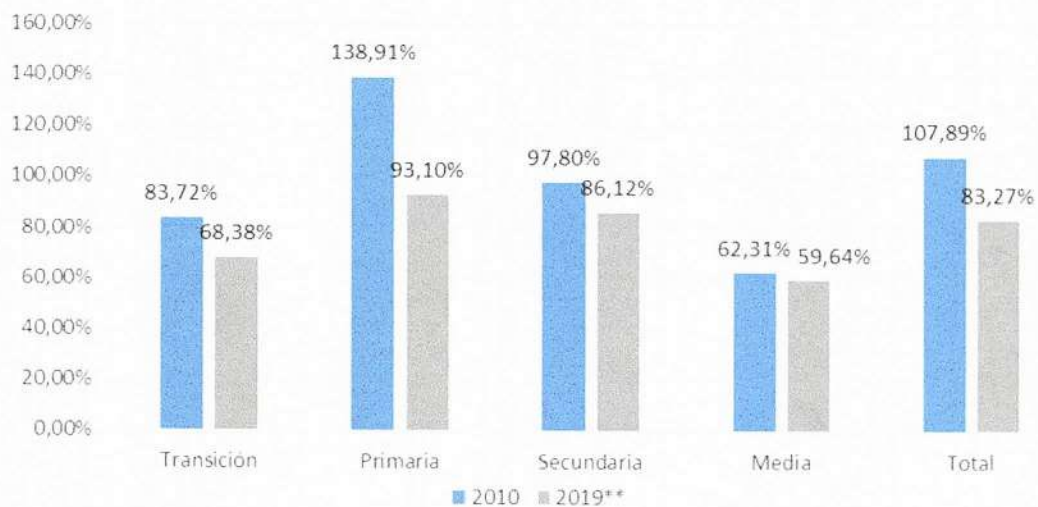
“PROTEGEMOS LA PALMA DE CERA Y EL LORO OREJAMARILLO”



CONCEJO MUNICIPAL
RONCESVALLES - TOLIMA
NIT: 809005033-0



Tasa de cobertura bruta en educación. Roncesvalles 2010 y 2019



Fuente: SIMAT – Sistema Integrado de Matricula

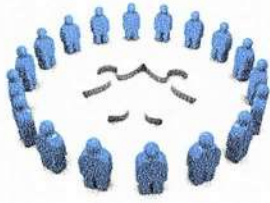
Por su parte, las coberturas netas, al no contar los estudiantes en extra edad registran menores cifras, aunque todas ellas con el mismo comportamiento descendente de las coberturas brutas, como se evidencia en los valores, el ciclo educativo con mayor pérdida es el de primaria, mientras que, por el contrario, en media se presenta el único aumento entre ambos años analizados.

“RONCESVALLES MUNICIPIO VERDE Y SOSTENIBLE, TODOS TE QUEREMOS”

Palacio Municipal calle 1ª No. 5-10 Parque Principal

concejo@roncesvalles-tolima.gov.co

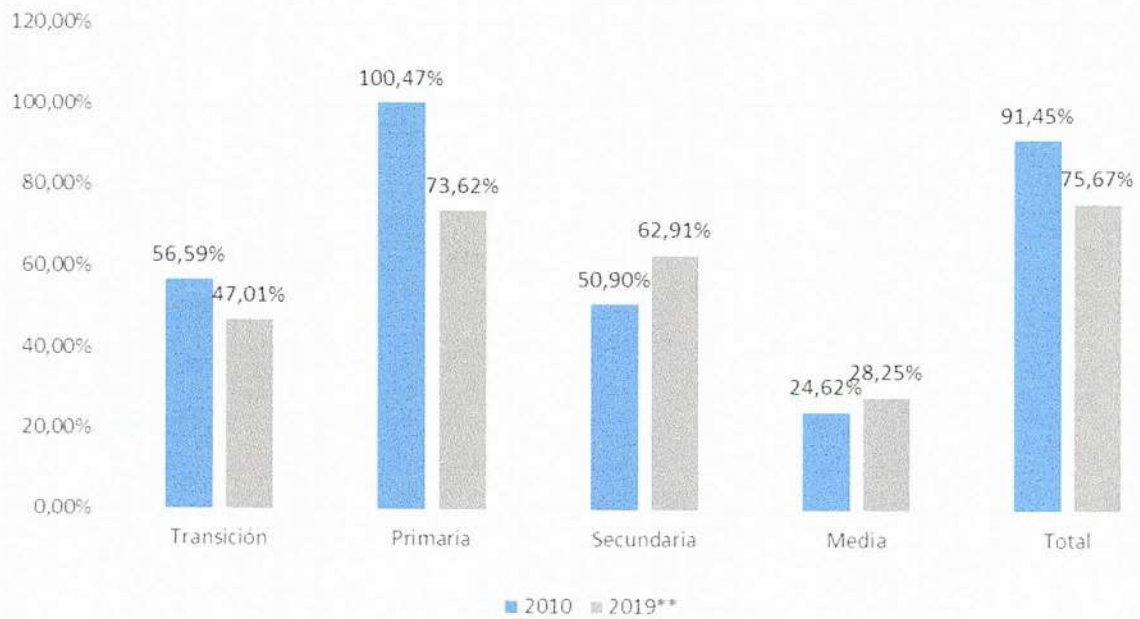
“PROTEGEMOS LA PALMA DE CERA Y EL LORO OREJAMARILLO”



CONCEJO MUNICIPAL
RONCESVALLES - TOLIMA
NIT: 809005033-0



Tasa de cobertura neta en educación. Roncesvalles 2010 y 2019



Fuente: SIMAT – Sistema Integrado de Matricula

“RONCESVALLES MUNICIPIO VERDE Y SOSTENIBLE, TODOS TE QUEREMOS”

Palacio Municipal calle 1ª No. 5-10 Parque Principal

concejo@roncesvalles-tolima.gov.co

“PROTEGEMOS LA PALMA DE CERA Y EL LORO OREJAMARILLO”

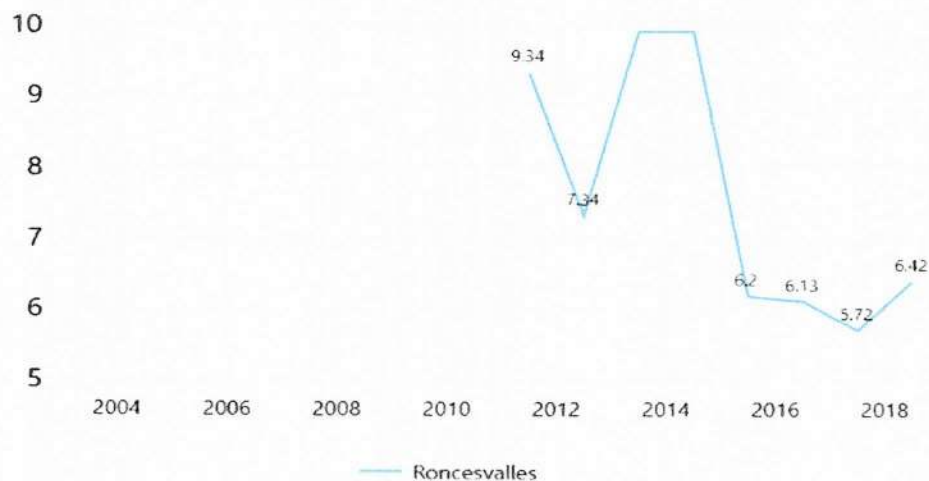


CONCEJO MUNICIPAL
RONCESVALLES - TOLIMA
NIT: 809005033-0



**Tasa de deserción intra-anual del sector oficial en
educación básica y media**

Ministerio de Educación Nacional - 2011-2018
Unidad de medida: Puntos porcentuales



Fuente: Terridata – KPT DNP

La tasa de deserción, que representa el número de estudiantes que abandonan el sistema escolar; en los niveles de básica a media ha presentado una tendencia a la disminución; la cual logró que para el año 2017 se presentara el valor más bajo del período; el cual se ubicó en 5,72. No obstante para el año 2018; se presentó un leve repunte que generó una tasa de 6,42.

Respecto a la calidad educativa en el municipio, el puntaje del promedio en las pruebas saber tanto para lectura crítica como para matemáticas se evidencia un comportamiento irregular en el período 2010 a 2018. En cuanto al área de lectura crítica los valores evidencian una disminución importante entre el año 2010 a 2011, cuando se descendió de un promedio de 47,85 a 43,29; hecho que generó una tendencia fluctuante en los siguientes años; en donde en una vigencia disminuía y en la siguiente

“RONCESVALLES MUNICIPIO VERDE Y SOSTENIBLE, TODOS TE QUEREMOS”

Palacio Municipal calle 1ª No. 5-10 Parque Principal

concejo@roncesvalles-tolima.gov.co

“PROTEGEMOS LA PALMA DE CERA Y EL LORO OREJAMARILLO”



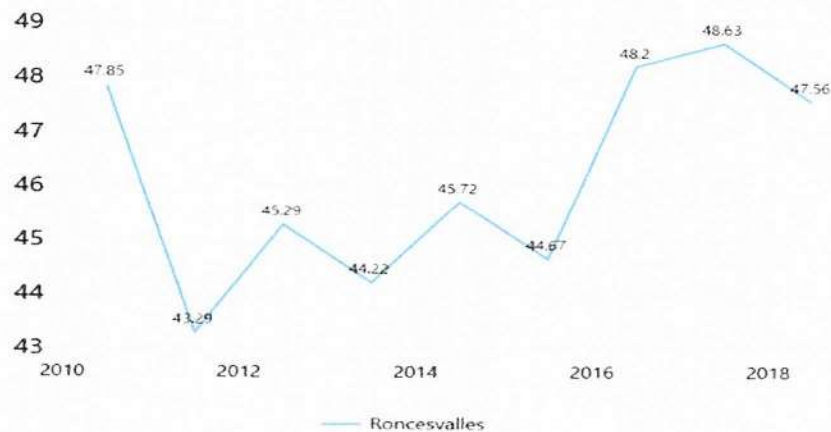
CONCEJO MUNICIPAL
RONCESVALLES - TOLIMA
NIT: 809005033-0



aumentaba. Los cambios más considerables se presentaron en el período 2016 a 2017; en el cual el promedio presentó sus dos mejores resultados; descendiendo levemente hasta 47,56 en 2018 lo cual representa un valor similar al 2010.

Puntaje promedio Pruebas Saber 11 - Lectura crítica

DNP a partir de información del ICFES - 2010-2018
Unidad de medida: Puntos



Fuente: Terridata – KPT DNP

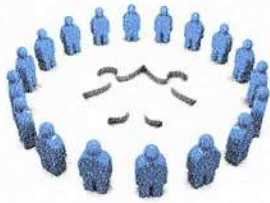
De otro lado, en cuanto al promedio en el área de matemáticas el mayor descenso se presentó a partir del 2010, cuando se pasó de 45,07 a un mínimo histórico de 39,87 en 2014. Este comportamiento se revirtió a partir del 2015; incluso encontrando el mejor resultado para 2016 con un valor de 47,33. Para el año 2018 el promedio cerró en un valor similar a 2010.

“RONCESVALLES MUNICIPIO VERDE Y SOSTENIBLE, TODOS TE QUEREMOS”

Palacio Municipal calle 1ª No. 5-10 Parque Principal

concejo@roncesvalles-tolima.gov.co

“PROTEGEMOS LA PALMA DE CERA Y EL LORO OREJAMARILLO”



CONCEJO MUNICIPAL
RONCESVALLES - TOLIMA
NIT: 809005033-0



Puntaje promedio Pruebas Saber 11 - Matemáticas

DNP a partir de información del ICFES - 2010-2018

Unidad de medida: Puntos



Fuente: Terridata – KPT DNP

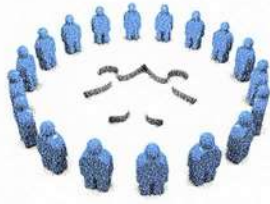
Respecto al promedio en las pruebas saber por género para el año 2018; se evidencia que mientras los hombres y mujeres presentan valores similares para el área de lectura crítica; la brecha se amplía a favor de los hombres en un punto porcentual en el área de matemáticas.

“RONCESVALLES MUNICIPIO VERDE Y SOSTENIBLE, TODOS TE QUEREMOS”

Palacio Municipal calle 1ª No. 5-10 Parque Principal

concejo@roncesvalles-tolima.gov.co

“PROTEGEMOS LA PALMA DE CERA Y EL LORO OREJAMARILLO”

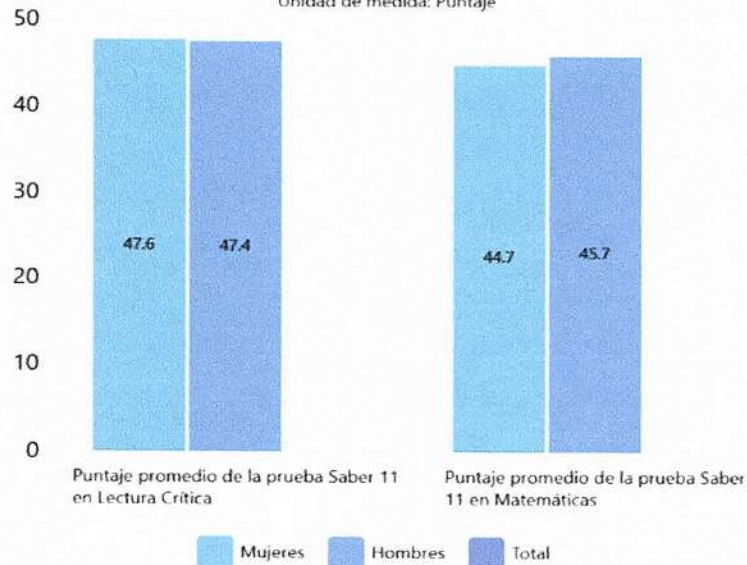


CONCEJO MUNICIPAL
RONCESVALLES - TOLIMA
NIT: 809005033-0



Puntaje promedio en las pruebas Saber 11 por género

DNP a partir de información del ICFES - 2018
Unidad de medida: Puntaje



Fuente: Terridata – KPT DNP

En cuanto a analfabetismo se identifica a través de la misma fuente de información; que en Roncesvalles aún existe un 6,1 % de población que declaró ser analfabeta. Al comparar las tasas por zona; la más afectada por este fenómeno es la zona rural.

“RONCESVALLES MUNICIPIO VERDE Y SOSTENIBLE, TODOS TE QUEREMOS”

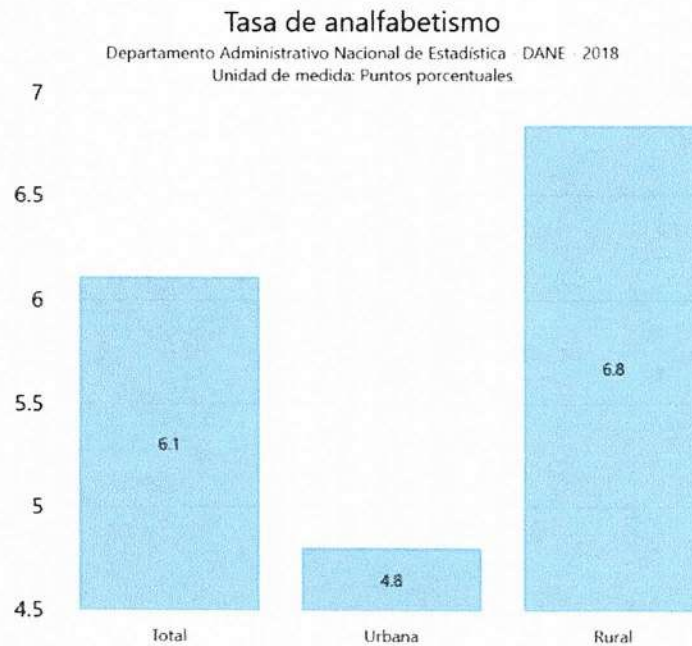
Palacio Municipal calle 1ª No. 5-10 Parque Principal

concejo@roncesvalles-tolima.gov.co

“PROTEGEMOS LA PALMA DE CERA Y EL LORO OREJAMARILLO”



CONCEJO MUNICIPAL
RONCESVALLES - TOLIMA
NIT: 809005033-0



Fuente: Terridata – KPT DNP

Según el informe de educación del documento de empalme 2019; con recursos del Sistema General de Participaciones se garantizó el transporte escolar durante el primer semestre durante el período 2016-2019; atendiendo un promedio de 250 estudiantes mediante 14 rutas escolares.

Rutas: Cucuanita, Coco, San Miguel, San Marcos y Diamante hacia la I.E. La Voz de la Tierra sede central y La Laguna y El Paraíso hacia la I.E. La Voz de la Tierra sede Dinamarca; El Retorno, Orisol y el Topacio hacia I.E. Manuel Elkin Patarroyo sede central y El Cedral, El Triunfo, La Platina y Garabatos hacia I.E. Manuel Elkin Patarroyo sede Pablo VI.

Recomendaciones: El municipio presenta una pérdida constante de población en edad escolar; lo cual se ha visto reflejado en la disminución de la matrícula entre el año 2010 a 2017 y por lo tanto en las

“RONCESVALLES MUNICIPIO VERDE Y SOSTENIBLE, TODOS TE QUEREMOS”

Palacio Municipal calle 1ª No. 5-10 Parque Principal

concejo@roncesvalles-tolima.gov.co

“PROTEGEMOS LA PALMA DE CERA Y EL LORO OREJAMARILLO”



CONCEJO MUNICIPAL
RONCESVALLES - TOLIMA
NIT: 809005033-0



tasas de cobertura; frente a esta primera situación se recomienda plantear un seguimiento periódico sobre éstas causas; como la movilización de las familias y por lo tanto el traslado de institución educativa o los motivos que llevan a la deserción.

En cuanto a la calidad educativa; esta ha sido identificada como la principal problemática en este sector; situación que se ve reflejada en el comportamiento fluctuante de los resultados de las pruebas Saber 11; que además afectan gravemente a la población adolescente del municipio, quienes no pueden acceder al sistema de educación superior pública del país. Incluso una de las situaciones más críticas identificadas a nivel departamental es que en el área de lenguaje, pues según la Secretaría de Educación del Tolima, los municipios de Coyaima, Coello, Ortega, Ronesvalles y Planadas tienen más del 70% de sus estudiantes en los niveles de insuficiente y mínimo para los grados de 3º, 5º y 9º.

Dentro de las causas identificadas a través de los encuentros de diálogo y participación con los niños, niñas, adolescentes y jóvenes y el sector educativo; se encuentra el deteriorado estado de la infraestructura educativa en el municipio; que incluso impacta los servicios de saneamiento básico y la gestión del riesgo; la carencia de material didáctico, la falta de inclusión de tecnologías de información y comunicación; la falta de formación complementaria y especializada para la presentación de pruebas, el abandono familiar en las responsabilidades de acompañamiento, además de los lineamientos para calificar a los estudiantes; por lo cual se recomienda priorizar y focalizar soluciones a estas necesidades, según las competencias del municipio.

Indicadores de bienestar trazador	Línea base y año de línea base	Meta de bienestar	Productos	Indicador producto	de	Línea base y año-período base	Meta producto
			Subsidios de transporte para estudiantes	de escolar	Número de rutas escolares	19	19

“RONCESVALLES MUNICIPIO VERDE Y SOSTENIBLE, TODOS TE QUEREMOS”

Palacio Municipal calle 1ª No. 5-10 Parque Principal

concejo@roncesvalles-tolima.gov.co

“PROTEGEMOS LA PALMA DE CERA Y EL LORO OREJAMARILLO”



CONCEJO MUNICIPAL
RONCESVALLES - TOLIMA
 NIT: 809005033-0



rurales

				Número de programas implementados	de 0	1
			Programa de alimentación escolar en sedes educativas	Número de raciones	de SD	20.000
Tasa general de educación bruta	83,27	90				
	(meta 2019)	(meta 2023)	Caracterización de infraestructura educativa	Número de caracterizaciones	de 0	1
			Proceso de acompañamiento en la legalización predios de sedes educativas	Número de sedes educativas	de 0	2

"RONCESVALLES MUNICIPIO VERDE Y SOSTENIBLE, TODOS TE QUEREMOS"

Palacio Municipal calle 1ª No. 5-10 Parque Principal

concejo@roncesvalles-tolima.gov.co

"PROTEGEMOS LA PALMA DE CERA Y EL LORO OREJAMARILLO"



CONCEJO MUNICIPAL
RONCESVALLES - TOLIMA
NIT: 809005033-0



Remodelación o construcción de aulas educativas	Número de aulas educativas	ND	10
Remodelación o construcción de baterías sanitarias y lavamanos	Número de baterías y lavamanos en sedes educativas	SD	10
Programa de dotación didáctica y bibliográfica, Cabecera Municipal, El Cedro y Santa Elena.	Número de programas	SD	3
Red comunitaria de búsqueda activa de población en edad escolar	Número de redes	0	1
Estudios de casos periódicos sobre comportamiento de la matrícula	Número de estudios	0	8

"RONCESVALLES MUNICIPIO VERDE Y SOSTENIBLE, TODOS TE QUEREMOS"

Palacio Municipal calle 1ª No. 5-10 Parque Principal

concejo@roncesvalles-tolima.gov.co

"PROTEGEMOS LA PALMA DE CERA Y EL LORO OREJAMARILLO"



CONCEJO MUNICIPAL
RONCESVALLES - TOLIMA
 NIT: 809005033-0



Puntaje promedio en las pruebas Saber 11	48	50	Estrategia de fortalecimiento a la escuela de padres y gobierno escolar	Número de estrategias	de 0	1
			Programas de formación bilingües	Número de programas	de 0	4
			Estrategia Reconocimiento Municipal Educativo para proyectos y propuestas pedagógicas	Número de reconocimientos	de 0	4
			Estrategia olimpiadas del saber	Número de estrategias	de 0	4
			Dotación de terminales tecnológicas (computadores o tabletas)	Número de terminales	de SD	200
		Programa	Número de	de 0	4	

"RONCESVALLES MUNICIPIO VERDE Y SOSTENIBLE, TODOS TE QUEREMOS"

Palacio Municipal calle 1ª No. 5-10 Parque Principal

concejo@roncesvalles-tolima.gov.co

"PROTEGEMOS LA PALMA DE CERA Y EL LORO OREJAMARILLO"



CONCEJO MUNICIPAL
RONCESVALLES - TOLIMA
NIT: 809005033-0



formación Pre-ICFES programas

Estrategia de formación y apoyo a docentes	Número de estrategias	de ND	4
--	-----------------------	-------	---

Jornadas de lectura familiar al parque	Número de jornadas	de ND	8
--	--------------------	-------	---

Cátedra de paz implementada	Número de cátedras	de SD	8
-----------------------------	--------------------	-------	---

Articulación de las instituciones educativas con la educación técnica o tecnológica	Número de instituciones	de 1	1
---	-------------------------	------	---

Implementar un programa piloto del modelo de la jornada única escolar.	Número de jornadas	de 0	1
--	--------------------	------	---

Crear un Centro de Investigación Agropecuaria en la IET La Voz de la Tierra. Agropecuaria	Número de Centros	de 0	1
---	-------------------	------	---

"RONCESVALLES MUNICIPIO VERDE Y SOSTENIBLE, TODOS TE QUEREMOS"

Palacio Municipal calle 1ª No. 5-10 Parque Principal

concejo@roncesvalles-tolima.gov.co

"PROTEGEMOS LA PALMA DE CERA Y EL LORO OREJAMARILLO"



CONCEJO MUNICIPAL
RONCESVALLES - TOLIMA
NIT: 809005033-0



en I.E. La Voz de la
Tierra)

Programas de educación técnica, tecnológica y superior en el municipio	Número de programas	de SD	2
--	---------------------	-------	---

Gestionar empresas de telecomunicaciones antenas y para el mejoramiento de cobertura de internet rural y urbano.	Numero de gestiones realizadas	de SD	2
--	--------------------------------	-------	---

1.1.2 Programa Deporte y recreación

Actualmente la administración municipal no dispone de cifras estadísticas sobre el contexto actual del deporte en el municipio de Ronesvalles, únicamente se cuenta con información respecto a las actividades realizadas durante las anteriores administraciones.

Según el informe de empalme 2019; en el período administrativo 2016-2019 se llevaron a cabo 48 actividades en el marco de los programas lúdicos y de aprovechamiento del tiempo libre que beneficio a 1630 deportistas; 17 programas competitivos de deportes donde participaron 527 deportistas aproximadamente, 7 programas con enfoque territorial para la zona rural donde participaron 423 personas y la construcción de 3 escenarios deportivos.

"RONCESVALLES MUNICIPIO VERDE Y SOSTENIBLE, TODOS TE QUEREMOS"

Palacio Municipal calle 1ª No. 5-10 Parque Principal

concejo@roncesvalles-tolima.gov.co

"PROTEGEMOS LA PALMA DE CERA Y EL LORO OREJAMARILLO"



CONCEJO MUNICIPAL
RONCESVALLES - TOLIMA
NIT: 809005033-0



Productos	Indicador producto	de	Línea base y año-período base	Meta producto
Agenda deportiva de diferentes disciplinas con enfoque territorial y de género.	Número de agendas		SD	1
Actividades de recreación con enfoque de ciclo vital y diferencial	Número actividades	de 23		25
Escuelas de formación deportiva con enfoque urbana y rural	Número de escuela	4		20
Incentivos y/o apoyos a deportistas de alto rendimiento	Número de apoyos	SD		4
Juegos supérate	Número de juegos	4		4
Juegos campesinos	Número de juegos	4		8
Vacaciones recreativas	Número vacaciones	de 4		4
Dotación de uniformes y elementos deportivos	Número dotaciones	de 4		6
Construcción y mejoramiento de escenarios deportivos	Número construcciones	de 8		4

"RONCESVALLES MUNICIPIO VERDE Y SOSTENIBLE, TODOS TE QUEREMOS"

Palacio Municipal calle 1ª No. 5-10 Parque Principal

concejo@roncesvalles-tolima.gov.co

"PROTEGEMOS LA PALMA DE CERA Y EL LORO OREJAMARILLO"



CONCEJO MUNICIPAL
RONCESVALLES - TOLIMA
 NIT: 809005033-0



Implementaremos parques Biosaludables tanto en la zona urbana, como en los centros poblados.	Numero de parques	0	3
Gestión y de un centro sacúdete u otro escenario similar para la región del cañón del río Chili.	numero de gestiones	0	1

1.1.3 Programa Cultura

1.1.4

Actualmente la administración municipal no dispone de cifras estadísticas sobre el contexto actual del sector de Cultura en el municipio de Roncesvalles, únicamente se cuenta con información respecto a las actividades realizadas durante las anteriores administraciones.

Productos	Indicador producto	de	Línea base año-período base	y	Meta producto
Escuelas de formación culturales en danza, teatro, música y pintura	Número de escuelas de formación		3		5
Red de bibliotecas rurales y urbanas	Número de bibliotecas		SD		15
Agenda cultural sobre festivales, ferias y fiestas	Número de agendas		SD		4
Dotación de elementos culturales y artísticos	Número dotaciones	de	SD		4
Construcción o mantenimiento de escenarios culturales	Número construcciones	de	SD		5

"RONCESVALLES MUNICIPIO VERDE Y SOSTENIBLE, TODOS TE QUEREMOS"

Palacio Municipal calle 1ª No. 5-10 Parque Principal

concejo@roncesvalles-tolima.gov.co

"PROTEGEMOS LA PALMA DE CERA Y EL LORO OREJAMARILLO"



CONCEJO MUNICIPAL
RONCESVALLES - TOLIMA
NIT: 809005033-0



mantenimientos

Campañas sobre cultura ciudadana	Número de campañas	SD	8
Incentivos y apoyos a gestores culturales, artistas y grupos artísticos	Número de incentivos	SD	4
Programa de memoria histórica con enfoque cultural.	Numero de programas	SD	1
Programa arte al parque. Estrategia de fortalecimiento a la literatura local.	Número de programas	SD	1

1.1.5 Programa Paz, derechos humanos y convivencia

Según la Inspección de Policía de Ronesvalles, en el año 2019 se presentaron los siguientes eventos relacionados con la convivencia y seguridad en el municipio.

Evento	Número	Evento	Número
Hurto	5	Lesiones personales	5
Calumnia	1	Perturbación a la posesión	1
Inasistencia alimentaria	5	Agresión verbal	2
Abuso de confianza	1	Amenazas	4
Violencia intrafamiliar	2		

"RONCESVALLES MUNICIPIO VERDE Y SOSTENIBLE, TODOS TE QUEREMOS"

Palacio Municipal calle 1ª No. 5-10 Parque Principal

concejo@roncesvalles-tolima.gov.co

"PROTEGEMOS LA PALMA DE CERA Y EL LORO OREJAMARILLO"



CONCEJO MUNICIPAL
RONCESVALLES - TOLIMA
 NIT: 809005033-0



Por su parte, en el año 2018 el número de eventos se distribuyó así:

Evento	Número	Evento	Número
Hurto	11	Lesiones personales	7
Calumnia	5	Daño en bien ajeno	9
Inasistencia alimentaria	7	Agresión verbal	7
Abuso de confianza	1	Amenazas	2
Violencia intrafamiliar	2	Acto abusivo con menor de edad	1
Estafa	1	Receptación	1
Hurto motocicleta	1		

Productos	Indicador de producto	Línea base y año-período base	Meta producto
Mesa territorial de reincorporación	Número de mesas	0	1
Estrategia intersectorial de asistencia socioeconómica a población reincorporada	Porcentaje de familias reincorporadas beneficiadas	SD	80
Consejo Municipal de paz, convivencia y reconciliación	Número de consejos	1	1
Comité territorial de justicia	Número de comités	0	1

“RONCESVALLES MUNICIPIO VERDE Y SOSTENIBLE, TODOS TE QUEREMOS”

Palacio Municipal calle 1ª No. 5-10 Parque Principal

concejo@roncesvalles-tolima.gov.co

“PROTEGEMOS LA PALMA DE CERA Y EL LORO OREJAMARILLO”



CONCEJO MUNICIPAL
RONCESVALLES - TOLIMA
NIT: 809005033-0



transicional


Campañas de promoción y respeto a los derechos humanos y al derecho internacional humanitario	Número de campañas	0	4
Proceso de memoria histórica	Número de procesos	SD	1
Política pública para legalidad, estabilidad y convivencia.	Número de políticas	0	1
Socializaciones del Código Nacional de Seguridad y Convivencia Ciudadana	Número de socializaciones	0	12
Plan Integral de seguridad y convivencia PISCC	Número de planes	1	1
Proceso de fortalecimiento de comités de conciliación y convivencia	Número de comités	SD	15
Proyecto de cámaras de seguridad implementado.	Número de proyectos	1	1
Operativos de seguridad para prevenir el porte de armas	Número de operativos	SD	12
Estrategia de seguridad en el campo	Número de estrategias	SD	1
Campañas de prevención de accidentes de tránsito	Número de campañas	SD	8
Estrategia de transformación de entornos con enfoque de participación cívica.	Número de estrategias	SD	4
Proyecto de fortalecimiento a la	Número de proyectos	SD	2

"RONCESVALLES MUNICIPIO VERDE Y SOSTENIBLE, TODOS TE QUEREMOS"

Palacio Municipal calle 1ª No. 5-10 Parque Principal

concejo@roncesvalles-tolima.gov.co

"PROTEGEMOS LA PALMA DE CERA Y EL LORO OREJAMARILLO"



CONCEJO MUNICIPAL
RONCESVALLES - TOLIMA
NIT: 809005033-0



fuerza pública del municipio

Estrategia de orden público,
seguridad y convivencia en el
marco de la emergencia sanitaria
del COVID-19

Número de estrategias

NA

1

1.1.6 Superación de la pobreza

Productos	Indicador producto	de	Línea base año-período base y	Meta producto
Programa de fortalecimiento social a familias en pobreza extrema	Número de familias	0	20	
Capital semilla para jóvenes y mujeres en situación de pobreza extrema	Número de proyectos beneficiados	0	8	
Proyecto de mejoramiento de condiciones de habitabilidad para hogares en pobreza extrema	Número de proyectos	0	2	
Estrategia intersectorial de atención a la pobreza y pobreza extrema en el marco de la pandemia COVID-19	Número de estrategias	NA	2	

1.2 Ronesvalles con desarrollo rural integral y sostenible

“RONCESVALLES MUNICIPIO VERDE Y SOSTENIBLE, TODOS TE QUEREMOS”


Palacio Municipal calle 1ª No. 5-10 Parque Principal

concejo@roncesvalles-tolima.gov.co

“PROTEGEMOS LA PALMA DE CERA Y EL LORO OREJAMARILLO”



CONCEJO MUNICIPAL
RONCESVALLES - TOLIMA
NIT: 809005033-0



1.2.1 Programa Infraestructura para el campo

La vía que conduce de Ibagué – Rovira – Playarrica - Roncesvalles, tiene una distancia de 113 kilómetros y un tiempo de viaje de aproximadamente 7 horas, aunque con muy malas condiciones es la única vía de acceso al Municipio de Roncesvalles.

Actualmente en el Municipio de Roncesvalles existen vías terminadas y transitables entre los sectores Roncesvalles - Barragán (Valle del Cauca) y Roncesvalles – Santa Elena - Pijao (Quindío), las cuales son un factor de aumento de la población y del comercio en el municipio.

De igual manera cuenta con un sistema vial rural que actualmente se encuentra en mal estado para la mayoría de las veredas, debido a la ausencia de obras de arte, compactación y falta de capa asfáltica; sumado a esto, la falta de recursos para un adecuado mantenimiento lo ha dejado vulnerable hacer afectado por el estado del tiempo, debido a que en la época de verano el acceso a la zona Urbana y rural es normal con las dificultades anteriores, pero en tiempo de invierno se vuelven intransitables lo cual dificulta el libre comercio entre las diferentes veredas.

De acuerdo al estudio realizado por CISPRO, para el inventario de vías se pudo determinar que el municipio cuenta con 224,97 Km de vías terciarias; a pesar que su estabilización ha aumentado, sin embargo, al ser un municipio de cordillera central está expuesto a recibir altos niveles de precipitaciones que generan constante deterioro de las vías, debido a que el 100% de las vías terciarias se encuentran sin pavimentar.

✓ **Plan vial municipal**

Indicadores de bienestar	Línea base	Meta de bienestar	Productos	Línea base	Meta producto
Vías regionales con niveles de servicios			Categorización de vías según estudio e inventario vial para adecuada priorización de las intervenciones y el debido reconocimiento de INVIAS para la aprobación de proyectos		

"RONCESVALLES MUNICIPIO VERDE Y SOSTENIBLE, TODOS TE QUEREMOS"

Palacio Municipal calle 1ª No. 5-10 Parque Principal

concejo@roncesvalles-tolima.gov.co

"PROTEGEMOS LA PALMA DE CERA Y EL LORO OREJAMARILLO"



CONCEJO MUNICIPAL
RONCESVALLES - TOLIMA
 NIT: 809005033-0



adecuados	0	5 Km	de inversión.	0	1
Vías regionales con niveles de servicios adecuados	0	100%	Diseño y elaboración de un Plan de mantenimiento de vías.	1	1
	0	50%	Señalización de vías interveredales.	41	20
Pavimentación de vías en centro poblado Santa Elena.			Pavimentación de vías urbanas	ND	300 ML.
Gestión de: estudios, diseños e impacto ambiental vía vereda el topacio - vereda las Orquideas			Gestiones realizadas	0	1

✓ **Infraestructura vial**


Indicadores de bienestar	Línea base	Meta de bienestar	Productos	Línea base	Meta producto
--------------------------	------------	-------------------	-----------	------------	---------------

“RONCESVALLES MUNICIPIO VERDE Y SOSTENIBLE, TODOS TE QUEREMOS”

Palacio Municipal calle 1ª No. 5-10 Parque Principal

concejo@roncesvalles-tolima.gov.co

“PROTEGEMOS LA PALMA DE CERA Y EL LORO OREJAMARILLO”



CONCEJO MUNICIPAL
RONCESVALLES - TOLIMA
 NIT: 809005033-0




Vía terciaria mejorada	100%	80%	Red vial terciaria con mantenimiento	125 Km	200 Km
Vía terciaria mejorada	15	7	Puntos críticos de la red vial terciaria con mejoramiento	0	7
Maquinaria mejorada	10%	100%	Kit de maquinaria amarilla con mantenimiento y mejoramiento	1	4
Gestión para la adquisición de vibro compactador.			Gestiones realizadas.	0	1
Vía secundaria pavimentada	PD	1 Km	Estudios y diseños para la pavimentación de un tramo de vía que conduce a Roncesvalles - Playarrica.	0	2 km
Vía terciaria mejorada	203.5	208.5	Placa huellas construidas	Por definir	2 Km
Infraestructura			Obras de conectividad en el sector rural con		

"RONCESVALLES MUNICIPIO VERDE Y SOSTENIBLE, TODOS TE QUEREMOS"

Palacio Municipal calle 1ª No. 5-10 Parque Principal

concejo@roncesvalles-tolima.gov.co

"PROTEGEMOS LA PALMA DE CERA Y EL LORO OREJAMARILLO"



CONCEJO MUNICIPAL
RONCESVALLES - TOLIMA
 NIT: 809005033-0



mejorada	5	7	mejoramiento	Por definir	2Km
Vías regionales con niveles de servicios adecuados	ND	1	Vías secundarias pavimentadas	0	1 Km

1.2.2 Programa vivienda rural

En cuanto a la zona rural existen 1.068 viviendas, la gran mayoría están construidas en madera, cubierta de zinc, muy pocas cuentan con acueducto y las que lo poseen, este no tiene la infraestructura suficiente para realizar una potabilización adecuada del recurso hídrico.

La disposición de residuos líquidos de las viviendas, son vertidos directamente sin ningún tipo de tratamiento previo, convirtiéndose así en contaminantes directos de los diferentes riachuelos y quebradas del Municipio.

En las últimas vigencias, la Administración Municipal ha realizado la construcción de 86 viviendas de interés social de familias damnificadas por la ola invernal en diferentes veredas del Municipio de Roncesvalles Tolima en el año 2008. En cuanto a declaratorias de patrimonio es entendido como la extensión de una cultura en el ser humano, es por ella que en la materialización de la misma como en el caso de las viviendas se reflejan todos esos patrones históricos de comportamientos que hacen posible el desarrollo de dicha visión de mundo y apropiación de su entorno.

En el Municipio de Roncesvalles fruto de esta percepción se encuentran lugares como la Casa de la Cultura y en el Ancianito, en el Municipio no existe un estilo arquitectónico puro, no hay inmuebles ni monumentos declarados como patrimonio, pero si existe infraestructura con la siguientes características: de origen paisa – colonial: colores vivos en las fachadas, puertas en madera hasta de tres metros de altura, patio central, cubierta en teja de barro o zinc, y la construcción realizada en madera burda.

En la zona rural especialmente la rural dispersa se evidencia la necesidad de realizar el mejoramiento de

“RONCESVALLES MUNICIPIO VERDE Y SOSTENIBLE, TODOS TE QUEREMOS”

Palacio Municipal calle 1ª No. 5-10 Parque Principal

concejo@roncesvalles-tolima.gov.co

“PROTEGEMOS LA PALMA DE CERA Y EL LORO OREJAMARILLO”



CONCEJO MUNICIPAL
RONCESVALLES - TOLIMA
NIT: 809005033-0



algunas viviendas existentes ya que de acuerdo al censo 120 viviendas no cuentan con las condiciones básicas que garanticen una vivienda digna para sus habitantes.

✓ **Nuevas unidades**

Indicadores de bienestar	Línea base	Meta de bienestar	Productos	Línea base	Meta producto
Viviendas de Interés Social Rural construidas	25%	5%	Unidades de vivienda rural construidas	0	50

✓ **Mejoramiento de unidades**

Indicadores de bienestar	Línea base	Meta de bienestar	Productos	Línea base	Meta producto
Viviendas de Interés Social Rural mejoradas	20%	16%	Unidades de vivienda rural con mejoramiento	0	25
Mejoramiento e instalación de redes de electrificación rural.	90%	100%	Mejoramiento e instalación de redes de electrificación rural.	e SD	10%

1.2.3 Programa asociatividad y productividad

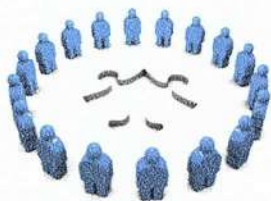
La política agropecuaria y de desarrollo rural se enmarca en la Ley 101 de 1993 y 607 de 2000, por medio de la cual se establece los lineamientos del desarrollo rural integral, Igualmente en el marco del Plan Nacional de Desarrollo 2019 – 2022 y teniendo en cuenta la política Nacional “Transformación

“RONCESVALLES MUNICIPIO VERDE Y SOSTENIBLE, TODOS TE QUEREMOS”

Palacio Municipal calle 1ª No. 5-10 Parque Principal

concejo@roncesvalles-tolima.gov.co

“PROTEGEMOS LA PALMA DE CERA Y EL LORO OREJAMARILLO”



CONCEJO MUNICIPAL
RONCESVALLES - TOLIMA
NIT: 809005033-0



del campo” donde se estable como visión del sector “La construcción de una paz estable y duradera, la disminución de las brechas territoriales y poblacionales en las condiciones de vida, y una población rural más educada, pasa necesariamente por la transformación integral del campo colombiano”¹; así mismo el Plan de Desarrollo municipal plantea un desarrollo rural competitivo de la mano del campesino tanto en el ámbito social como productivo.

El desarrollo económico del municipio de Roncesvalles es la leche y el desarrollo de la agricultura, aunque en otra época la leche con una producción de más de 60.000 litros diarios predominaba la economía local; con el crecimiento de la frontera agrícola, la parcelación y el incremento de pequeños campesinos disminuyó la producción de leche a 40.000 litros/día y aumentó la de cultivos como la papa, la mora, el frijol, la curuba, la papa criolla, la cebolla y el café en la zona más templada.

Económicamente el municipio cuenta con un gran potencial para el desarrollo de las cadenas productivas de las frutas, lácteos y carne, ya que sus suelos y pastos son aptos para ser mejorados y garantizar así la producción alimentos de excelente calidad que le permitan al municipio competir en los mercados locales y regionales. Es así como en la actualidad existen 19 asociaciones activas del sector agrícola y pecuario del municipio.

Indicadores de bienestar	de Línea base	Meta de bienestar	de Productos	Línea base	Meta producto
Proyectos productivos implementados	0%	100%	Alianzas estratégicas que promuevan Bancos genéticos o semillas certificadas para los productores para mejora de especies y cultivos.	0	2
Productores atendidos	con				


¹ 3. Ley 101 de 1993 y Ley 607 de 2000.

“RONCESVALLES MUNICIPIO VERDE Y SOSTENIBLE, TODOS TE QUEREMOS”

Palacio Municipal calle 1ª No. 5-10 Parque Principal

concejo@roncesvalles-tolima.gov.co

“PROTEGEMOS LA PALMA DE CERA Y EL LORO OREJAMARILLO”



CONCEJO MUNICIPAL
RONCESVALLES - TOLIMA
 NIT: 809005033-0



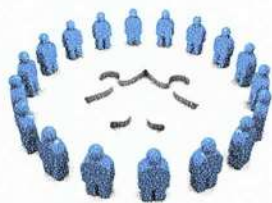
asistencia técnica agropecuaria	0%	100%	Alianza para la comercialización de productos locales-	0	4
Proyectos productivos cofinanciados	1	100%	Feria comercial y agroindustrial del municipio.	1	4
Dotación ejecutada	0%	100%	Cuarto de frio plaza de mercado adecuado	0	1
Gestionar la habilitación de la planta de sacrificio animal)	1	100%	Diseño y Construcción planta de sacrificio animal.	1	1
Proyectos productivos implementados	0%	100%	Prácticas agrícolas amigables con el medio ambiente. (Agricultura orgánica, uso de energía solar, sistemas silvopastoriles, implementación de biodigestores)	ND	4
Proyectos productivos implementados	0%	100%	Número de proyectos a de especies menores gallinas, cerdos, ovejas. Piscicultura (TRUCHA) y apicultura.	ND	10
Productores atendidos con asistencia	0	4	Alianza estratégica para brigadas con profesionales del	0	4

"RONCESVALLES MUNICIPIO VERDE Y SOSTENIBLE, TODOS TE QUEREMOS"

Palacio Municipal calle 1ª No. 5-10 Parque Principal

concejo@roncesvalles-tolima.gov.co

"PROTEGEMOS LA PALMA DE CERA Y EL LORO OREJAMARILLO"



CONCEJO MUNICIPAL
RONCESVALLES - TOLIMA
 NIT: 809005033-0



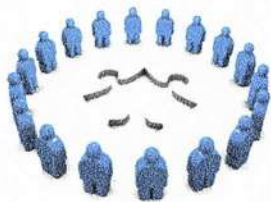
técnica agropecuaria		sector agrícola y agropecuario.	
Proyectos productivos implementados	0%	100%	Proyectos silvopastoriles y bancos proteicos de ensile. 2
Proyectos productivos cofinanciados	0%	100%	Mercados campesinos para la comercialización de productos agropecuarios con 0 8
Proyectos productivos con Incentivos a la Capitalización rural - ICR Otorgados	0	50	Programa de créditos con incentivo a la capitalización rural municipal. 0 1
Proyectos productivos cofinanciados	0	4	Apoyo a asociaciones agrícolas en tecnificación de cultivos y fortalecimiento productivo. 0 4
Productores atendidos con asistencia técnica agropecuaria	0%	100%	Prácticas agrícolas con objetivos de obtención de sellos verdes 0 2
Organizaciones atendidas	100%	100%	Consejo de Desarrollo Rural Municipal Fortalecido 1 1

"RONCESVALLES MUNICIPIO VERDE Y SOSTENIBLE, TODOS TE QUEREMOS"

Palacio Municipal calle 1ª No. 5-10 Parque Principal

concejo@roncesvalles-tolima.gov.co

"PROTEGEMOS LA PALMA DE CERA Y EL LORO OREJAMARILLO"



CONCEJO MUNICIPAL
RONCESVALLES - TOLIMA
 NIT: 809005033-0



Organizaciones atendidas	100%	100%	Organizaciones agropecuarias activas y fortalecidas	19	19
Disminución de contaminación	15%	25%	Alianza para recolección de residuos agroquímicos.	0	1
Organizaciones atendidas	0	1	Esquema alternativo de comercialización que apoya a la mujer rural	ND	1
Organizaciones atendidas	0	1	Acciones de reactivación económica en el marco de los efectos del COVID 19 que fortalecen las unidades productivas del sector lechero del municipio protegiendo el conocimiento ancestral desde la producción.	0	1
Documentos de política elaborados	0	1	Estrategias de Política Pública de Desarrollo Rural formulada	0	1
Creación de sellos verdes o marca municipal	0	1	Sellos verdes o marca municipal creada	0	1
Cofinanciación de Planta de transformación de			Primera Fase cofinanciada.	0	1

"RONCESVALLES MUNICIPIO VERDE Y SOSTENIBLE, TODOS TE QUEREMOS"

Palacio Municipal calle 1ª No. 5-10 Parque Principal

concejo@roncesvalles-tolima.gov.co

"PROTEGEMOS LA PALMA DE CERA Y EL LORO OREJAMARILLO"



CONCEJO MUNICIPAL
RONCESVALLES - TOLIMA
 NIT: 809005033-0



productos lácteos.

1.2.4 Asistencia técnica y legalización

Indicadores de bienestar	Línea base	Meta de bienestar	Productos	Línea base	Meta producto
Pequeños productores rurales asistidos técnicamente	32%	100%	Asistencia técnica en buenas prácticas agrícolas.	19	59
Pequeños productores rurales asistidos técnicamente	0%	100%	Estrategia de sensibilización a productores en buenas prácticas de protección y bienestar animal.	0	20
Pequeños productores rurales asistidos técnicamente	26%	100%	Asistencia técnica al sector ganadero, bovino y otras especies menores.	4	15
Predios rurales con información catastral validada	0%	25%	Alianza para proyecto de avalúo de predios.	0	3
Predios formalizados o regularizados para el desarrollo rural	Por definir	Por definir	Asesoría y acompañamiento en proceso de legalización de	Por definir	200

"RONCESVALLES MUNICIPIO VERDE Y SOSTENIBLE, TODOS TE QUEREMOS"

Palacio Municipal calle 1ª No. 5-10 Parque Principal

concejo@roncesvalles-tolima.gov.co

"PROTEGEMOS LA PALMA DE CERA Y EL LORO OREJAMARILLO"



CONCEJO MUNICIPAL
RONCESVALLES - TOLIMA
NIT: 809005033-0



predios rurales

1.3 Roncesvalles ambiental: un santuario de vida

1.3.1 Programa cambio climático y gestión del riesgo

Introducción

La **Ley 1931 de 2018** establece que “Las autoridades, municipales y distritales deberán incorporar dentro de sus planes de desarrollo y planes de ordenamiento territorial, la gestión del cambio climático teniendo como referencia los Planes Integrales de Gestión del Cambio Climático Territoriales y de su departamento y los Planes Integrales de Gestión del Cambio”.

Teniendo en cuenta las directrices anteriores, se crean las estrategias que contribuyan a coordinar la gestión del cambio climático en el Municipio de Roncesvalles y que permitan el desarrollo sostenible y fortalezca la resiliencia ante los impactos del cambio climático.

Diagnóstico

En el Municipio de Roncesvalles a través del tiempo se ha evidenciado que el principal riesgo de alguna eventualidad natural, se presenta por las crecientes súbitas de los ríos y quebradas en épocas de intensa lluvia, presentándose deslizamientos y afectaciones a cultivos y animales, así como la infraestructura vial y a las edificaciones.

Entre los eventos destacables que se han reportado en los últimos años tenemos:

- Declaratoria de calamidad pública por afectación al puente sobre Rio Cucuana en el sector Vereda Agua de Dios que incomunicó a los residentes y visitantes de las Veredas La Laguna, Cedral, Agua de Dios con el centro urbano de Roncesvalles.
- Avalancha en la Vereda Orisol que afectó cultivos, pastos y criaderos de pescados.
- Remoción en masa en la Vereda Bruselas que causó afectación estructural de la institución educativa.

Otro riesgo existente en el Municipio, aunque en menor medida, es la posibilidad de ocurrencia de incendios y sequías, por lo que no se puede desconocer la vulnerabilidad que el municipio presenta frente a estos posibles escenarios y en la actualidad se está haciendo un censo para determinar las afectaciones de la última temporada de bajas precipitaciones que se presentó finalizando el año anterior.

Los incendios forestales se presentan principalmente por disposición inadecuada de residuos en zonas rurales: vidrios, colillas de cigarrillos, entre otros.

“RONCESVALLES MUNICIPIO VERDE Y SOSTENIBLE, TODOS TE QUEREMOS”

Palacio Municipal calle 1ª No. 5-10 Parque Principal

concejo@roncesvalles-tolima.gov.co

“PROTEGEMOS LA PALMA DE CERA Y EL LORO OREJAMARILLO”



CONCEJO MUNICIPAL
RONCESVALLES - TOLIMA
NIT: 809005033-0



Dentro del área urbana de Roncesvalles, es necesario realizar estudios técnicos que permitan establecer la existencia de áreas con alto riesgo, especialmente un área considerada como potencialmente de alto riesgo ubicada en el sur occidente, donde se encuentran asentadas la construcción de 42 vivienda construidas algunas en material y otras en madera, que no cumplen con la norma sismo resistente actual.

Objetivo

Reducir la vulnerabilidad de los habitantes y ecosistemas estratégicos del Municipio frente a los riesgos asociados al cambio climático

Estrategias:

- Gestión de riesgo de desastres
- Adaptación al cambio climático
- ✓ **Gestión de riesgo de desastres**

Esta estrategia está diseñada para reducir significativamente el número de personas afectadas en su bienestar físico y económico por eventualidades ligadas a desastres naturales como incendios forestales, avalanchas e inundaciones y sequías. Las actividades planteadas están dirigidas principalmente a la población más vulnerable ante este tipo de situaciones.

Indicadores de bienestar	Línea base	Meta de bienestar	Productos	Línea base	Meta producto
Disminución de desastres naturales	1	0	Plan Municipal de la Gestión del Riesgo actualizado e integrando el componente de Mitigación de Cambio Climático. Capacitaciones para los organismos de socorro para	1	1

"RONCESVALLES MUNICIPIO VERDE Y SOSTENIBLE, TODOS TE QUEREMOS"

Palacio Municipal calle 1ª No. 5-10 Parque Principal

concejo@roncesvalles-tolima.gov.co

"PROTEGEMOS LA PALMA DE CERA Y EL LORO OREJAMARILLO"



CONCEJO MUNICIPAL
RONCESVALLES - TOLIMA
 NIT: 809005033-0



Disminución de desastres naturales			2	0	el fortalecimiento de las competencias de prevención y manejo de desastres naturales (Inundaciones, avalanchas, incendios forestales y sequias)	0	8
Disminución de desastres naturales			2	0	Campañas de sensibilización para la prevención y manejo de desastres naturales (Inundaciones, avalanchas, incendios forestales y sequias)	0	16
Disminución de desastres naturales			2	0	Dotación a organismos de socorro	SD	2
Disminución de desastres naturales			2	0	Hidrantes construidos o con mantenimiento	SD	12
Disminución de desastres naturales			2	0	Banco de ayuda humanitaria inmediata para damnificados	SD	1
Disminución de desastres naturales			2	0	Consejo municipal de gestión del riesgo fortalecido	1	1
Dotación y apoyo a cuerpo de bomberos.			1	1	Dotación y apoyo a cuerpo de Bomberos.	0	4

✓ **Adaptación al cambio climático**

"RONCESVALLES MUNICIPIO VERDE Y SOSTENIBLE, TODOS TE QUEREMOS"

Palacio Municipal calle 1ª No. 5-10 Parque Principal

concejo@roncesvalles-tolima.gov.co

"PROTEGEMOS LA PALMA DE CERA Y EL LORO OREJAMARILLO"



CONCEJO MUNICIPAL
RONCESVALLES - TOLIMA
 NIT: 809005033-0



En la estrategia para la adaptación al cambio climático se diseñaron las acciones encaminadas a mejorar el manejo y conservación de los ecosistemas y sus servicios ambientales, a través de medidas de adaptación que disminuyan los riesgos ocasionados por fenómenos de cambio climático.

Indicadores de bienestar	Línea base	Meta de bienestar	Productos	Línea base	Meta producto
Numero de medidas implementadas	0%	100%	Programa para identificar y fortalecer estrategias complementarias de conservación y restauración del complejo de paramos Anaime - Chili	0	1
Numero de medidas implementadas	0%	100%	Plan municipal para la adaptación y gestión del cambio climático	0	1

1.3.2 Agua y saneamiento básico

Introducción

El Municipio de Ronesvalles posee una red hidrográfica con una gran cantidad de nacimientos de fuentes de agua que hacen parte de la Gran Cuenca Hidrográfica de La Magdalena. Los ríos más importantes del Municipio son: El Cucuana, Cucuanita, San Marcos y El Chili, estas cuencas afluyen en el Rio Saldaña que finalmente desemboca sobre el Rio La Magdalena.

Teniendo en cuenta la abundancia e importancia de la red hidrográfica del Municipio, la gestión del recurso hídrico tiene un papel fundamental para formular estrategias y

“RONCESVALLES MUNICIPIO VERDE Y SOSTENIBLE, TODOS TE QUEREMOS”

Palacio Municipal calle 1ª No. 5-10 Parque Principal

concejo@roncesvalles-tolima.gov.co

“PROTEGEMOS LA PALMA DE CERA Y EL LORO OREJAMARILLO”



CONCEJO MUNICIPAL
RONCESVALLES - TOLIMA
NIT: 809005033-0



actividades de mitigación frente al deterioro de la calidad del agua y la disminución de la oferta hídrica a la que se pueda enfrentar el Municipio. Dicha actividad toma una principal relevancia si tenemos en cuenta que el bienestar de las comunidades está ligada profundamente al acceso al agua para sus funciones básicas de alimentación e higiene además de ser una materia prima importante para el desarrollo económico de un sin número de actividades.

Así mismo, identificar estrategias que promuevan una adecuada gestión de residuos redujera en una disminución de los impactos ambientales y en un aumento de la calidad de vida de los habitantes del municipio.

Las fuentes de agua que abastecen al acueducto del Municipio en su área urbana son las quebradas Arbolito con un caudal suministrado de 15 Litros por segundo, aunque solo son utilizados 11,7 litros por segundo y la Quebradanegra.

La cobertura de acueducto del Municipio de Roncesvalles en el área urbana de un 45 por ciento, adicionalmente existen acueductos en las principales zonas nucleadas del Municipio (El Cedro, Dinamarca, Santa Elena, Topacio, Tolda Vieja, Rosales y Bruselas, los cuales cuentan con una infraestructura (Bocatoma, desarenadores, tanques de almacenamiento, red de conducción y red de distribución) en condiciones aceptables. Los acueductos veredales son independientes de la empresa de servicios públicos del Municipio y son operados por las Juntas Administradoras de Acueducto.

Sumado a la baja cobertura, existe una deficiencia en el proceso de potabilización del agua que se entrega, según estudios realizados por las diferentes entidades territoriales el índice de riesgo de calidad del agua (IRCA), estipulado por la resolución 2115 del 2007 como indicador de la potabilidad del agua suministrada por los acueductos, esta entre un rango de 70 a 90 puntos, es decir un agua con un alto grado de riesgo o sanitariamente inviable. El principal problema de calidad del agua del Municipio es la presencia de E. coli y coliformes totales y la turbiedad alta.

En la parte físico – química el agua arroja buenos resultados a excepción de época invernal donde la turbiedad es muy alta. Por otra parte, la empresa de servicios públicos “ESPRON” realiza visitas a los acueductos rurales de la inspección Santa Helena y las veredas El cedro, Tolda vieja, Dinamarca; Topacio, Rosales- San Miguel que son los que más número de usuarios presentan y donde benefician un número importante de la

“RONCESVALLES MUNICIPIO VERDE Y SOSTENIBLE, TODOS TE QUEREMOS”

Palacio Municipal calle 1ª No. 5-10 Parque Principal

concejo@roncesvalles-tolima.gov.co

“PROTEGEMOS LA PALMA DE CERA Y EL LORO OREJAMARILLO”



CONCEJO MUNICIPAL
RONCESVALLES - TOLIMA
NIT: 809005033-0



población rural del Municipio; en las visitas además de hacer el recorrido por todo el sistema, (Fuente abastecedora, bocatoma, Desarenador, tanque almacenamiento, red conducción y red de distribución), se toman muestras de agua para análisis por el equipo del laboratorio departamental, para conocer la calidad microbiológica y físico-química del agua de consumo humano, así lo manifestó el director de la empresa de servicios públicos. Vale la pena mencionar que los acueductos veredales son totalmente independientes y son administrados por las Juntas de Administradoras de Acueducto.

En el sector rural según los datos hallados en el Esquema de Ordenamiento Territorial existen aproximadamente 20 (Veinte) infraestructuras para el suministro del recurso hídrico a 159 familias que tienen su asentamiento allí, estos acueductos son rudimentarios y poseen muy pocas garantías para la potabilización. (Fuente EOT).

Tabla. Infraestructura de Acueductos veredales, Fuente de Captación y Número de usuarios en el Municipio de Roncesvalles

VEREDA	FUENTE	NUMERO DE USUARIO	CARACTERISTICAS
Acueducto los planes	Quebrada los Planes	2	Manguera de polietileno de 1"– 4"
Acueducto el coco	Quebrada los Planes	4	Manguera de polietileno de 1"– 7"
Acueductos los rosales	Quebrada San Miguel	18	Tubería de 8" en P.V.C., 3" x 2" y manguera de Polietileno 1" x 1/2"
Acueducto de San José	Quebrada Orinoco	14	Tubería P.V.C de 2" x 1" y manguera de Polietileno 1" x 10"
Acueducto el Encierro	Quebrada Orinoco	16	Manguera de Polietileno de 1" x 2"
Acueducto San Marcos	Quebrada San Marcos	1	Manguera de polietileno 1" x 4"
Acueducto Dinamarca	Quebrada Dinamarca	4	Manguera de polietileno 1" x 3"
Acueducto el Brillante	Escuela anexa a Dinamarca	3	Manguera de polietileno 1" x 2"
Acueducto Garabatos	Quebrada Garabatos	2	Manguera de polietileno 1" x 3"
Acueducto Orisol	Quebrada Orisol	2	Manguera de polietileno 1" x 0.50"

"RONCESVALLES MUNICIPIO VERDE Y SOSTENIBLE, TODOS TE QUEREMOS"

Palacio Municipal calle 1ª No. 5-10 Parque Principal

concejo@roncesvalles-tolima.gov.co

"PROTEGEMOS LA PALMA DE CERA Y EL LORO OREJAMARILLO"



CONCEJO MUNICIPAL
RONCESVALLES - TOLIMA
 NIT: 809005033-0



VEREDA	FUENTE	NUMERO DE USUARIO	CARACTERISTICAS
Acueducto Escuela Brillante	Quebrada el Brillante	1	Manguera de polietileno 1" x 3"
Acueducto Cardales	Quebrada la Ciria	3	Manguera de polietileno 1" x 2"
Acueducto la Tolda y el Castillo	Quebrada la Dalia	23	Red en P.V.C. de 2-1/2" x 1-1/2" x 1/2".1.5
Acueducto el Topacio	Quebrada la Macarena	18	PVC de 3"x2"x1-1/2"x1"x1/2".10
Acueducto Aguas Claras	Quebrada Aguas Claras	12	Red de 2"x1-1/2" en PVC 2"
Acueducto el Cedral	Quebrada el Cedral	7	Red en P.V.C. de 2-1" y en manguera de

			polietileno de 1"x1-1/2". 1.5
Acueducto Diamante	Quebrada el diamante	10	PVC de 1" y manguera de polietileno de 1"x1-1/2".1.5
Acueducto Alejandria	Quebrada Alejandria	12	PVC de 3"x2"x1"-1/2" y manguera de polietileno de 1"x1-1/2".8
Acueducto Agua de Dios	Quebrada Agua de Dios	4	Red en PVC de 1".40
Acueducto el Volga	Quebrada el Volga	3	Red en polietileno de 1".6"

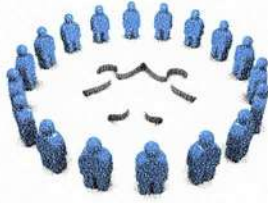
Fuente: EOT

"RONCESVALLES MUNICIPIO VERDE Y SOSTENIBLE, TODOS TE QUEREMOS"

Palacio Municipal calle 1ª No. 5-10 Parque Principal

concejo@roncesvalles-tolima.gov.co

"PROTEGEMOS LA PALMA DE CERA Y EL LORO OREJAMARILLO"



CONCEJO MUNICIPAL
RONCESVALLES - TOLIMA
NIT: 809005033-0



Saneamiento Básico

En el Municipio de Roncesvalles se tiene una cobertura del 98 por ciento, lamentablemente en el Municipio la planta de tratamiento de aguas residuales aún no ha entrado en funcionamiento, por el momento se cuentan con los diseños de la misma y en la fase de aprobación de los recursos, por lo tanto las disposiciones se realizan sobre la corriente del río Cucuana aguas abajo de la cabecera municipal.

El tipo de suelo y la trayectoria de construcción de la red enviada a las corrientes subterráneas de agua hacen que el sistema sea complicado, poco efectivo y de daños reiterados, el sistema de Box Couvert construido no obedece a normas técnicas y representa un riesgo para las construcciones topográficas de las redes y evaluación técnica total. La pendiente del terreno favorece a la red germinando caudal superficial de aguas lluvias y evitando el traspaso de la red, en la actualidad de 8 recamaras que funcionaban solo están habilitadas 4 de ellas, el Municipio los últimos 2 años ha venido cambiando tramos de la infraestructura obsoleta de alcantarillado que cumple con la norma técnica, los tramos son: En el barrio el Palmar entre carrera 5 la vía principal hasta llegar a la plaza de toros, carrera 2 entre calles 8 y 7, y alcantarillado de la calle 10 con carrera 1º en el sector de la iglesia, un tramo de la carrera segunda con calle 2. De resto el acueducto, está en tubería galvanizada, y alcantarillado en concreto Gestión de residuos.

En cuanto el sector rural del Municipio, son muy pocas las viviendas que cuentan con un sistema de Saneamiento Básico; en líneas generales realizan los vertimientos de las aguas residuales a las corrientes hídricas cercanas a sus hogares. A excepción de unos pocos hogares que cuentan con pozos sépticos, la mayoría financiados por la alcaldía municipal en asocio con la industria Empresa Generadora de Energía del Pacífico; EPSA (Fuente EOT).

Aseo

Los residuos que son generados por los habitantes del Municipio son enviados al actual sitio de disposición final, Vereda Cucuanita a 1 km del casco urbano, sin ningún tipo de clasificación previa, ni ruta de recolección selectiva ocasionado un descenso considerable de la vida útil del mismo. El relleno cuenta con los siguientes permisos y/o requisitos

"RONCESVALLES MUNICIPIO VERDE Y SOSTENIBLE, TODOS TE QUEREMOS"

Palacio Municipal calle 1ª No. 5-10 Parque Principal

concejo@roncesvalles-tolima.gov.co

"PROTEGEMOS LA PALMA DE CERA Y EL LORO OREJIAMARILLO"



CONCEJO MUNICIPAL
RONCESVALLES - TOLIMA
NIT: 809005033-0



ambientales Resolución 106 de Febrero 15 de 2006 expedida por CORTOLIMA; Resolución 2570 de Septiembre 27 de e 2013 expedida por CORTOLIMA. La celda transitoria de disposición final de los residuos sólidos es administrada por la Empresa de Servicios Públicos ESPRON E.S.P. Oficial; mediante proceso de compostaje, producción de abono orgánico y reciclaje con el fin de dar solución a la problemática surgida por la manipulación inadecuada de los residuos sólidos. En la actualidad se recolectan 5 a 6 toneladas semanales de residuos en una única ruta los días lunes, además quincenalmente aumenta 1,0 tonelada por los residuos sólidos de la Inspección de Santa Elena y el Centro poblado del Cedro.

El Municipio a la Fecha cuenta con el Plan Gestión Integral de residuos sólidos PGIRS, elaborado en la vigencia 2015, dentro de los puntos analizados en el tema de los residuos se tienen planteado los proyectos que quedaron plasmados en el documento del PGIRS, no existe recuperadores oficios, que realicen esta actividad por lo tanto los operarios de aseo son los que realizan la separación en la celda, no hay una cultura de separación en la fuente implementada dentro de la comunidad.

La celda transitoria ya está terminando su vida útil, por lo tanto, el municipio debe generar estrategias para la disposición final de residuos sólidos, ya sea la compra de predios para relleno sanitario y/o realizar la disposición final en un relleno regional autorizado.

Las franjas de retiro tanto para la celda transitoria y el área para disposición de Escombros y materiales de construcción tienen unos aislamientos de 260 metros lineales, ya que los mismos ya existen en el municipio, para nuevos sitios se debe respetar los aislamientos que exige la norma.

Esta planta de tratamiento según la empresa de servicios públicos, ESPRON; inicia su funcionamiento en el año 2004, en ella se realiza el proceso de separación, por un lado lo que se puede llevar a un proceso de reciclaje y por otro específicamente los residuos orgánicos son llevados a una planta de trituración que permite un mayor manejo, luego son llevados a una cama de compostaje para aplicarle un lixiviado que genera una mejor calidad de la materia orgánica, posteriormente son llevados a unas camas donde existen Lombrices Californianas que tras un proceso nos arrojan un excelente abono orgánico.

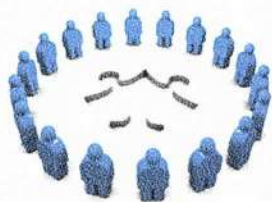
Este servicio es administrado por ESPRON con un funcionario de planta, correspondiente a la parte administrativa del Municipio. El gerente y dos operarios por contrato de prestación de

"RONCESVALLES MUNICIPIO VERDE Y SOSTENIBLE, TODOS TE QUEREMOS"

Palacio Municipal calle 1ª No. 5-10 Parque Principal

concejo@roncesvalles-tolima.gov.co

"PROTEGEMOS LA PALMA DE CERA Y EL LORO OREJAMARILLO"



CONCEJO MUNICIPAL
RONCESVALLES - TOLIMA
NIT: 809005033-0



servicios: fontanero y recolector de basuras, durante los días de recolección, transporte a la celda transitoria y cubrimiento de las basuras se emplea un auxiliar.

Durante el año 2019 se ha venido realizando una serie de capacitaciones en el casco urbano, en la Inspección de Santa Elena y el Cedro, con las instituciones educativas y la realización de visitas casa a casa para la implementación del Programa Integral de Selección en la Fuente a cargo de ESPRON E.S.P. según lo informado por el gerente de dicha compañía. **(Fuente EOT).**

En cuanto al tema de tarifas la empresa ESPRON, realiza el cobro de los tres servicios acueducto, alcantarillado y aseo de la siguiente manera:

Tabla. Tarifas Servicios Públicos

ESTRATO	TARIFA
1	10.850
2	14.691
3	21.337
Comercial	25.821
Industrial	38.783
Entidades Publicas	26.621
Especial (Predios rural)	24.991

Fuente: EOT


La caracterización de los residuos sólidos y su cuantificación nos permite identificar las debilidades y fortalezas del municipio en materia de gestión integral de residuos sólidos, igualmente es clave conocer la cantidad de Producción Per Cápita (PPC, kilogramos/habitante-día) de residuos sólidos en el municipio, como su procedencia teniendo en cuenta las actividades económicas de la región.

"RONCESVALLES MUNICIPIO VERDE Y SOSTENIBLE, TODOS TE QUEREMOS"

Palacio Municipal calle 1ª No. 5-10 Parque Principal

concejo@roncesvalles-tolima.gov.co

"PROTEGEMOS LA PALMA DE CERA Y EL LORO OREJAMARILLO"

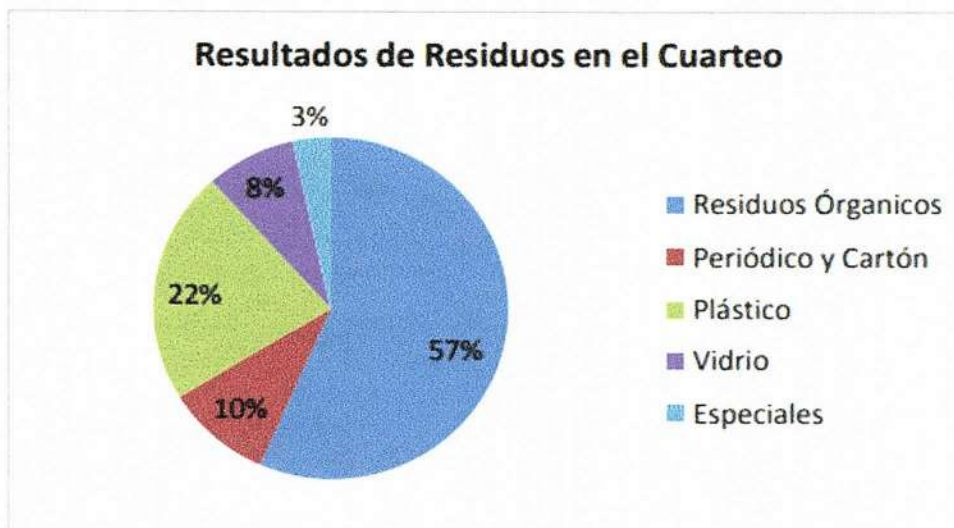


CONCEJO MUNICIPAL
RONCESVALLES - TOLIMA
NIT: 809005033-0



Los residuos sólidos municipales se componen regularmente por residuos de tipo orgánico, seguidos por el papel cartón, plásticos y vidrios, si nos referimos a su origen es evidente notar que en el municipio son de origen domiciliario y una pequeña parte corresponde a otras fuentes. (PGIRS 2015).

Teniendo en cuenta el cuarteo realizado por el equipo consultor en el área urbana se determinaron los siguientes resultados.



Fuente: Plan de Gestión Integral de Residuos Sólidos 2015.

Teniendo en cuenta la información que se recaudó y la línea base de la actualización del PGIRS, se realizaron las proyecciones para el año 2020, horizonte que fue formulado para esta actualización. La información obtenida para las proyecciones poblacionales fue obtenida por el Departamento Administrativo Nacional de Estadística (DANE), que realizó la proyección para los municipios del país en la cabecera urbana. Se realizó una proyección de la población del área urbana, cifras que son un promedio calculado por el equipo de trabajo de la actualización del PGIRS, en la siguiente tabla se identifica el número de habitantes del municipio de Roncesvalles en un horizonte de 12 años.

Según la proyección brindada por el DANE la población de la cabecera urbana del municipio tiene una tendencia a decrecer lo que indica que los residuos sólidos también

"RONCESVALLES MUNICIPIO VERDE Y SOSTENIBLE, TODOS TE QUEREMOS"

Palacio Municipal calle 1ª No. 5-10 Parque Principal

concejo@roncesvalles-tolima.gov.co

"PROTEGEMOS LA PALMA DE CERA Y EL LORO OREJAMARILLO"



CONCEJO MUNICIPAL
RONCESVALLES - TOLIMA
NIT: 809005033-0



lo harán sin embargo no es una garantía que la población determine siempre la cantidad de residuos sólidos generados, de igual forma se continúa proyectando la producción de residuos según el crecimiento poblacional.

Tabla. Proyecciones de generación de residuos

Año	Población urbana	PPC	Producción en KG/Día	Producción en KG/Mes	Producción en TON/Mes
2015	1480	0,49	737,7	22440	22,44
2016	1493	0,49	743,9	22630	22,63
2017	1499	0,49	746,9	22720	22,72
2018	1510	0,49	752,2	22880	22,88
2019	1525	0,49	759,4	23100	23,10
2020	1555	0,49	774,5	23560	23,56
2021	1565	0,49	779,5	23710	23,71
2022	1578	0,49	776,08	23910	23,91
2023	1589	0,49	791,3	24070	24,07
2024	1606	0,49	799,5	24320	24,32
2025	1620	0,49	806,4	24530	24,53
2026	1630	0,49	811,7	24690	24,69
2027	1644	0,49	818,6	24900	24,90

Fuente: PGIRS Municipal

En cuanto a la prestación de servicio de aseo, la empresa encargada del barrido y limpieza de las calles y espacios públicos del Municipio y la recolección de los residuos es la Empresa de Servicios Públicos Domiciliarios de Roncesvalles ESPRON S.A. E.S.P, que presenta los siguientes indicadores:

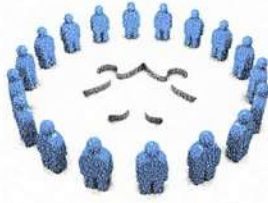
Tabla. Indicadores de Recolección, barrido y limpieza.

“RONCESVALLES MUNICIPIO VERDE Y SOSTENIBLE, TODOS TE QUEREMOS”

Palacio Municipal calle 1ª No. 5-10 Parque Principal

concejo@roncesvalles-tolima.gov.co

“PROTEGEMOS LA PALMA DE CERA Y EL LORO OREJAMARILLO”



CONCEJO MUNICIPAL
RONCESVALLES - TOLIMA
NIT: 809005033-0



	INDICADORES DEL SERVICIO	RECURSOS
Barrido y limpieza	Cobertura: zonas principales del casco urbano. Frecuencia: 1 vez/semana por sectores laborando 7 días. Km/barridos: 14km/semana 2 Km/operario/día ³	2 operarios (media jornada, compartidos para otras actividades) Overol, carro de mano, recogedor, escoba y bolsas
Recolección y transporte	Cobertura: 100% áreas urbanas, 90% área rural Frecuencia urbana: 1 día/semana (L) Frecuencia rural: 1 día/quincenal (L) Ton/recolectadas: 24t/mes. 1.40t/operario/día ⁴	1 conductor 4 operarios 1 supervisores (jefe de la unidad de servicios) 1 Volqueta 7m3. Propiedad del municipio

Fuente: EDAT. DIAGNÓSTICO DE LA PRESTACIÓN DEL SERVICIO PÚBLICO DE ASEO EN EL DEPARTAMENTO

El cobro del servicio de aseo se hace conjuntamente con el servicio de acueducto.

Saneamiento Básico

La cobertura de alcantarillado del Municipio de Roncesvalles es de un 35 por ciento y lastimosamente no cuenta con una planta de tratamiento de aguas residuales (PTAR) en el casco urbano y no se tiene registro de algún tipo de tratamiento, como pozos sépticos, de las aguas residuales en la zona rural.

Gestión de residuos

Los residuos que son generados por los habitantes del Municipio son enviados al actual sitio de disposición final, Vereda Cucuanita a 1 km del casco urbano, sin ningún tipo de clasificación previa, ocasionado un descenso considerable de la vida útil del mismo.

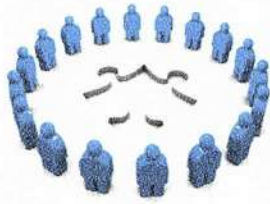
En la siguiente tabla se proyectan las cantidades de residuos generados estimados para los próximos años:

"RONCESVALLES MUNICIPIO VERDE Y SOSTENIBLE, TODOS TE QUEREMOS"

Palacio Municipal calle 1ª No. 5-10 Parque Principal

concejo@roncesvalles-tolima.gov.co

"PROTEGEMOS LA PALMA DE CERA Y EL LORO OREJAMARILLO"



CONCEJO MUNICIPAL
RONCESVALLES - TOLIMA
NIT: 809005033-0



Año	Población urbana	PPC	Producción en KG/Día	Producción en KG/Mes	Producción en TON/Mes
2015	1480	0,49	737,7	22440	22,44
2016	1493	0,49	743,9	22630	22,63
2017	1499	0,49	746,9	22720	22,72
2018	1510	0,49	752,2	22880	22,88
2019	1525	0,49	759,4	23100	23,10
2020	1555	0,49	774,5	23560	23,56
2021	1565	0,49	779,5	23710	23,71
2022	1578	0,49	776,08	23910	23,91
2023	1589	0,49	791,3	24070	24,07
2024	1606	0,49	799,5	24320	24,32
2025	1620	0,49	806,4	24530	24,53
2026	1630	0,49	811,7	24690	24,69
2027	1644	0,49	818,6	24900	24,90

Tabla. Proyecciones de generación de residuos. Fuente: PGIRS Municipal

Objetivo

Resolver en el mediano plazo la calidad del agua potable y el tratamiento de las aguas residuales generadas en el Municipio, así como el aumento de la eficiencia en la gestión integral de los residuos sólidos.

Estrategias:

- Agua Potable
- Saneamiento básico
- Gestión integral de residuos.
- Conservación y recuperación de las fuentes hídricas.

✓ Agua potable

Con esta estrategia se busca mejorar la calidad del agua que se suministra en los hogares del municipio, así como ampliar su cobertura, diseñando instrumentos de planeación e implementando mejoras técnicas e infraestructura.

Indicadores Línea Meta de Productos Línea Meta

“RONCESVALLES MUNICIPIO VERDE Y SOSTENIBLE, TODOS TE QUEREMOS”

Palacio Municipal calle 1ª No. 5-10 Parque Principal

concejo@roncesvalles-tolima.gov.co

“PROTEGEMOS LA PALMA DE CERA Y EL LORO OREJIAMARILLO”



CONCEJO MUNICIPAL
RONCESVALLES - TOLIMA
 NIT: 809005033-0



de bienestar	base	bienestar		base	producto
Aumento del porcentaje de población con acceso a agua potable.	45%	60%	Formular un plan maestro de acueducto – Primera Fase Estudios y diseños	0	2
Índice de Riesgo de Calidad del Agua.	80	Por definir	Pruebas de laboratorio sobre índice de riesgo de calidad del agua	SD	2
Aumento de las áreas protegidas en cuencas Hidrográficas	20 has	20 has	Mantenimiento periódico de la cuenca abastecedora del acueducto (Quebrada arbolito)	0	8
Disminución de pérdidas.			Mejoramiento de redes de distribución de agua potable.	1	10
Disminución de pérdidas.	35%	10%	Plan de Ahorro y Uso Eficiente de Agua (PUEAA) actualizado e implementado	1	1

✓ **Saneamiento básico**

El programa de saneamiento básico establece las acciones para dar solución a la recolección y tratamiento de las aguas residuales que son vertidas a las fuentes hídricas del Municipio.

“RONCESVALLES MUNICIPIO VERDE Y SOSTENIBLE, TODOS TE QUEREMOS”

Palacio Municipal calle 1ª No. 5-10 Parque Principal

concejo@roncesvalles-tolima.gov.co

“PROTEGEMOS LA PALMA DE CERA Y EL LORO OREJAMARILLO”



CONCEJO MUNICIPAL
RONCESVALLES - TOLIMA
 NIT: 809005033-0



Indicadores de bienestar	Línea base	Meta de bienestar	Productos	Línea base	Meta producto
Aumento del porcentaje de población con acceso a métodos de saneamientos adecuados	35%	50%	Plan de Saneamiento y Manejo de Vertimientos actualizado	0	1
Redes mejoradas	0	300 ML	Mejoramiento redes de alcantarillado urbano.	0	300
Aumento del porcentaje de población con acceso a					
Métodos de saneamientos adecuados	5%	10%	Pozos sépticos instalados	10	20
Aumento del porcentaje de población con acceso a métodos de saneamientos adecuados	35%	50%	Diseño de Planta de Tratamiento de Aguas Residuales Domesticas (PTARd).	0	2

✓ **Gestión de residuos**

Para mejorar la gestión integral de los residuos generados en el Municipio, disminuir sus impactos ambientales y contribuir a la generación de ingresos por el aprovechamiento de los residuos se proponen las siguientes acciones:

"RONCESVALLES MUNICIPIO VERDE Y SOSTENIBLE, TODOS TE QUEREMOS"

Palacio Municipal calle 1ª No. 5-10 Parque Principal

concejo@roncesvalles-tolima.gov.co

"PROTEGEMOS LA PALMA DE CERA Y EL LORO OREJAMARILLO"



CONCEJO MUNICIPAL
RONCESVALLES - TOLIMA
 NIT: 809005033-0



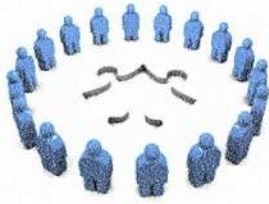
Indicadores de bienestar	Línea base	Meta de bienestar	Productos	Línea base	Meta producto
Aumento de los residuos aprovechados	53%	70%	Plan de Gestión Integral de Residuos Sólidos Municipal (PGIRS) actualizado	1	1
Aumento de los residuos aprovechados	53%	70%	Campañas de sensibilización separación de residuos en la comunidad educativa y población en general	0	16
Aumento de los residuos aprovechados	0%	100%	Piloto Centro de Acopio de Material Aprovechable Inorgánico.	0	1
Aumento de los residuos aprovechados	0%	100%	Piloto de Planta de compostaje.	0	1
Estudio realizado	0	1	Estudio de ubicación de nuevo relleno sanitario	0	1
Estudio	0	1	Estudio de factibilidad para la formulación y	0	1

"RONCESVALLES MUNICIPIO VERDE Y SOSTENIBLE, TODOS TE QUEREMOS"

Palacio Municipal calle 1ª No. 5-10 Parque Principal

concejo@roncesvalles-tolima.gov.co

"PROTEGEMOS LA PALMA DE CERA Y EL LORO OREJAMARILLO"



CONCEJO MUNICIPAL
RONCESVALLES - TOLIMA
 NIT: 809005033-0



realizado

gestión de un vehículo
 recolector compactador

Estudios Plan
 de Manejo y
 disposición
 final de
 residuos
 Hospitalarios.

0 1

Garantizar la operación
 almacenamiento y
 disposición final de los
 residuos hospitalarios.

0 1

✓ **Conservación y recuperación de las fuentes hídricas.**

Para hacer frente a la creciente demanda del recurso hídrico para las diferentes actividades cotidianas de nuestros habitantes y al deterioro de la calidad ocasionado por su uso, se deben implementar estrategias que permitan conservar nuestras fuentes de abastecimiento de agua.

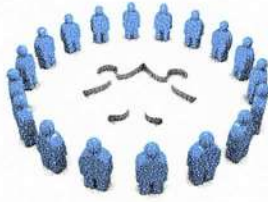
Indicadores de bienestar	Línea base	Meta de bienestar	Productos	Línea base	Meta producto
Aumento de las áreas protegidas en cuencas hidrográficas	30Has	30Has	Programa de recuperación y conservación en la Ribera del Rio Perillo implementado	0	1
Aumento de las áreas protegidas en cuencas hidrográficas	PD	Por definir	Programa de recuperación y conservación en la Ribera del Rio Cucuanita implementado	0	1
Aumento de las áreas protegidas en cuencas hidrográficas	30Has	Has	Predios para la conservación del Rio Cucuana.	0	10

"RONCESVALLES MUNICIPIO VERDE Y SOSTENIBLE, TODOS TE QUEREMOS"


Palacio Municipal calle 1ª No. 5-10 Parque Principal

concejo@roncesvalles-tolima.gov.co

"PROTEGEMOS LA PALMA DE CERA Y EL LORO OREJAMARILLO"



CONCEJO MUNICIPAL
RONCESVALLES - TOLIMA
NIT: 809005033-0



1.3.3 Programa cultura ambiental y animal

Introducción

Fortalecer una cultura y protección ambiental de los ecosistemas y recursos naturales de municipio requiere de la implementación de estrategias de planificación, inversión, ejecución de actividades de protección y conservación e igualmente del desarrollo de mecanismos de educación y participación comunitaria que fomente la responsabilidad ambiental de nuestras acciones.

Objetivo

Desarrollar estrategias para fortalecer la conciencia ambiental de los habitantes del Municipio, que propicie el cuidado y protección de los ecosistemas estratégicos y la ejecución de proyectos de participación comunitaria para el mejoramiento del medio ambiente.

Estrategias:

- Prevención y control de factores de deterioro ambiental de ecosistemas estratégicos
- Educación ambiental

✓ Prevención y control de factores de deterioro ambiental de ecosistemas estratégicos

Para prevenir y controlar el deterioro de ecosistemas estratégicos del Municipio, se plantean estrategias para su manejo, desarrollando instrumentos de planificación e implementando acciones que protejan y conserven principalmente los recursos naturales vulnerables y sus servicios ecosistémicos.


Indicadores de bienestar	Línea base	Meta de bienestar	Productos	Línea base	Meta producto
Área de protección ambiental	30	100	Compra de predios para protección ambiental (Hectáreas)	1	1

"RONCESVALLES MUNICIPIO VERDE Y SOSTENIBLE, TODOS TE QUEREMOS"

Palacio Municipal calle 1ª No. 5-10 Parque Principal

concejo@roncesvalles-tolima.gov.co

"PROTEGEMOS LA PALMA DE CERA Y EL LORO OREJAMARILLO"



CONCEJO MUNICIPAL
RONCESVALLES - TOLIMA
 NIT: 809005033-0



Área de protección ambiental	de	0%	100%	Diseño de planes de manejo ambiental en ecosistemas estratégicos (Paramo Anaime- Chile; Paramo de Hierbabuena; Paramo de Barragán; Reserva Municipal La Siberia).	0	4
Área de protección ambiental	de	1	1	Diseño de un plan de manejo de especies de fauna críticamente en peligro.	0	1
Área de protección ambiental	de	0	1	Diseño de un plan de manejo de especies de flora críticamente en peligro.	0	1

✓ **Educación ambiental y protección animal**

La generación de espacios para el desarrollo de procesos participativos de la comunidad, que contribuyan al fortalecimiento de una cultura ambiental que promueva la preservación y conservación de los recursos naturales, es de vital importancia para dar solución a los problemas ambientales de manera integral y sostenible en el tiempo.


Indicadores de bienestar	Línea base	Meta de bienestar	Productos	Línea base	Meta producto
Programas de educación ambiental			Proyecto Ciudadano de educación ambiental para el mejoramiento de	0	1

"RONCESVALLES MUNICIPIO VERDE Y SOSTENIBLE, TODOS TE QUEREMOS"

Palacio Municipal calle 1ª No. 5-10 Parque Principal

concejo@roncesvalles-tolima.gov.co

"PROTEGEMOS LA PALMA DE CERA Y EL LORO OREJAMARILLO"



CONCEJO MUNICIPAL
RONCESVALLES - TOLIMA
 NIT: 809005033-0



implementados	1	1	la Gestión de Residuos.		
Programas de educación ambiental implementados	40%	45%	Proyectos escolares apoyados	ambientales (PRAES)	0 8
Programas de educación ambiental implementados	1	1	Comité interinstitucional de educación ambiental (CIDEA) fortalecidos	técnico de	0 1
Programas de protección animal implementados	1	1	Estrategia de protección animal		1 1

1.3.4 Programa gobernabilidad ambiental

Introducción

Para atender las prioridades en materia ambiental identificadas en el presente Plan de desarrollo, se requiere de los esfuerzos de las diferentes entidades estatales que hacen presencia en el municipio, principalmente de aquellas que, por su naturaleza, promulgan la protección del medio ambiente y de los recursos naturales.

Igualmente requiere de nosotros como Municipio, la implementación de sistemas de información ambiental, informes de gestión disponibles al público, así como de un seguimiento y evaluación de las estrategias diseñadas.


Objetivos

“RONCESVALLES MUNICIPIO VERDE Y SOSTENIBLE, TODOS TE QUEREMOS”

Palacio Municipal calle 1ª No. 5-10 Parque Principal

concejo@roncesvalles-tolima.gov.co

“PROTEGEMOS LA PALMA DE CERA Y EL LORO OREJIAMARILLO”



CONCEJO MUNICIPAL
RONCESVALLES - TOLIMA
NIT: 809005033-0



Construir estrategias para realizar una transformación del Municipio que permita mejorar el desempeño y la gestión de la información ambiental.

Estrategias

- Fortalecimiento institucional para una gestión eficiente
- Control y Vigilancia

✓ **Fortalecimiento institucional para una gestión eficiente.**

Para contribuir a mejorar la eficiencia de los procesos de participación de los ciudadanos a través de la utilización de las tecnologías de la información y mecanismos de comunicación directos, se desarrolló la presente estrategia.

Indicadores de bienestar	Línea base	Meta de bienestar	Productos	Línea base	Meta producto
Percepción de la gestión del Municipio en la Dimensión Ambiental	0%	100%	Sistema de información ambiental (Documentos ambientales; Indicadores Ambientales, Rendición de cuentas)	0	1
Percepción de la gestión del Municipio en la Dimensión Ambiental	80%	100%	Mecanismos de atención al ciudadano para atender solicitudes de tramites ambientales	0	1
Percepción de la gestión del Municipio en la Dimensión Ambiental	65%	100%	Mecanismos de atención al ciudadano para quejas de maltrato animal, tala de árboles, quemas y demás infracciones ambientales	0	1

✓ **Control y Vigilancia**

“RONCESVALLES MUNICIPIO VERDE Y SOSTENIBLE, TODOS TE QUEREMOS”

Palacio Municipal calle 1ª No. 5-10 Parque Principal

concejo@roncesvalles-tolima.gov.co

“PROTEGEMOS LA PALMA DE CERA Y EL LORO OREJAMARILLO”



CONCEJO MUNICIPAL
RONCESVALLES - TOLIMA
 NIT: 809005033-0



El fortalecimiento de las acciones que realiza el Municipio en temas ambientales, necesita de la continua evaluación de las medidas implementadas, así como de la coordinación con las entidades que por su naturaleza contribuyen a la protección del medio ambiente

Metas de producto

Indicadores de bienestar	Línea base	Meta de bienestar	Productos	Línea base	Meta producto
Disminución de las infracciones ambientales en el Municipio	PD		Informe de Comités de Coordinación con la Policía Nacional para el seguimiento y la aplicación de comparendos ambientales por casos: de maltrato animal, tala de árboles, quemas y demás infracciones ambientales.	0	8
Disminución de las infracciones ambientales en el Municipio	8	8	Informe de Consejos de gobierno con las autoridades ambientales para hacer frente a las infracciones ambientales.	0	8
Disminución de las infracciones ambientales en el Municipio	8	8	Informe de Comités de seguimiento de las estrategias ambientales.	0	8

✓ **Roncesvalles con una estrategia ambiental**

La estrategia ambiental para generar acciones de prevención y/o conservación de los recursos naturales se convierte en una dinámica transversal con cada uno de los ámbitos de desarrollo

“RONCESVALLES MUNICIPIO VERDE Y SOSTENIBLE, TODOS TE QUEREMOS”

Palacio Municipal calle 1ª No. 5-10 Parque Principal

concejo@roncesvalles-tolima.gov.co

“PROTEGEMOS LA PALMA DE CERA Y EL LORO OREJAMARILLO”



CONCEJO MUNICIPAL
RONCESVALLES - TOLIMA
NIT: 809005033-0



económico, social, político, etc, de las entidades gubernamentales, el municipio de Roncesvalles ha puesto su mirada en la priorización de acciones que vayan a encaminadas al respeto por la naturaleza; es así que la estrategia ambiental se convierte en el programa que una colateralmente todas sus acciones.

Productos	Indicador de producto	Línea base	Meta producto
Programa ambiental diseñado	Numero de Programas	0	1

1.4 Línea estratégica: Roncesvalles turística, desarrollada y competitiva

1.5

1.5.1 Turismo comunitario y ecológico

Actualmente el sector de turismo no se encuentra organizado, ni existen caracterizaciones o diagnósticos al respecto; por este motivo uno de los principales objetivos en el corto plazo será la planificación turística, que permita convertir este programa en uno de los ejes prioritarios en el impulso y desarrollo económico del municipio.

Productos	Indicador de producto	Línea base	Meta producto
Rutas turísticas	Número de rutas.	0	2
Agenda anual de turismo	Número de agendas	0	4
Caracterización o inventarios turísticos	Número de caracterizaciones o inventarios	1	1
Participación en escenarios nacionales y departamentales sobre turismo	Número de participaciones	SD	4
Asistencia técnica a emprendedores o empresarios del sector	Número de asistencias técnicas	0	4

"RONCESVALLES MUNICIPIO VERDE Y SOSTENIBLE, TODOS TE QUEREMOS"

Palacio Municipal calle 1ª No. 5-10 Parque Principal

concejo@roncesvalles-tolima.gov.co

"PROTEGEMOS LA PALMA DE CERA Y EL LORO OREJAMARILLO"



CONCEJO MUNICIPAL
RONCESVALLES - TOLIMA
NIT: 809005033-0



turístico

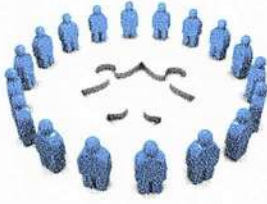
Campañas de promoción y difusión turística	Número de campañas	0	4
Política pública y plan de acción de turismo ecológico y comunitario	Numero de políticas públicas	0	1
Formulación y gestión de un proyecto para el mejoramiento de viviendas con vocación de posadas eco turísticas	Número de proyectos	0	1
Corporación turística de Roncesvalles creada	Número de corporaciones	0	1
Institucionalizar la cátedra de turismo.	Numero de cátedras institucionalizadas	0	1
Creación de encuentros internacionales de turismo rural comunitario	Número de encuentros	0	2
Estrategia de avistamiento de aves para el turismo rural.			
Estrategia de turismo ecuestre para el turismo rural.	Número de estrategias	0	1

“RONCESVALLES MUNICIPIO VERDE Y SOSTENIBLE, TODOS TE QUEREMOS”

Palacio Municipal calle 1ª No. 5-10 Parque Principal

concejo@roncesvalles-tolima.gov.co

“PROTEGEMOS LA PALMA DE CERA Y EL LORO OREJAMARILLO”



CONCEJO MUNICIPAL
RONCESVALLES - TOLIMA
NIT: 809005033-0



1

Número de estrategias 0

1.5.2 Comercio y emprendimiento

El sector de comercio en el municipio de Roncesvalles constituye uno de los principales generadores de empleo y productividad; entre los más destacados se encuentran las tiendas, supermercados, panaderías, almacenes, peluquerías, farmacias, entre otros que ofrecen bienes y servicios a la comunidad en general.

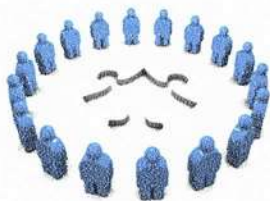
Productos	Indicador de producto	Línea base	Meta producto
Censo de comerciantes del municipio de Roncesvalles	Número de censos	SD	2
Capacitaciones sobre servicio al cliente y atención de turistas	Número de capacitaciones	2	4
Estrategia de posicionamiento digital de los comercios	Número de estrategias	0	4
Proyectos de emprendimiento apoyados con capital	Número de proyectos	SD	4

"RONCESVALLES MUNICIPIO VERDE Y SOSTENIBLE, TODOS TE QUEREMOS"

Palacio Municipal calle 1ª No. 5-10 Parque Principal

concejo@roncesvalles-tolima.gov.co

"PROTEGEMOS LA PALMA DE CERA Y EL LORO OREJAMARILLO"



CONCEJO MUNICIPAL
RONCESVALLES - TOLIMA
 NIT: 809005033-0



semilla

Construcción de casetas comerciales en el parque principal	Número de casetas	0	6
Estrategia de mitigación y recuperación del comercio en el marco de la emergencia sanitaria de COVID-19	Número de estrategias	NA	1

1.5.3 Infraestructura urbana y espacio público


Productos	Indicador de producto	Línea base	Meta producto
Mejoramiento o construcción de vías urbanas	Número de kilómetros	0,75	0,5
Plan fachada realizados	Número de planes	1	3
Jornadas de trabajo comunitario para embellecimiento de espacios públicos	Número de jornadas	SD	8
Mantenimiento y adecuación del parque principal, y plaza de ferias y fiestas.	Número de mantenimientos y adecuaciones	2	2

“RONCESVALLES MUNICIPIO VERDE Y SOSTENIBLE, TODOS TE QUEREMOS”

Palacio Municipal calle 1ª No. 5-10 Parque Principal

concejo@roncesvalles-tolima.gov.co

“PROTEGEMOS LA PALMA DE CERA Y EL LORO OREJAMARILLO”



CONCEJO MUNICIPAL
RÓNCESVALLES - TOLIMA
 NIT: 809005033-0



Estrategia de sensibilización y recuperación del espacio público	Número de estrategias	SD	1
Adecuación de andenes en el espacio público.	Número de calles adecuadas.	SD	2
Viviendas urbanas construidas o mejoradas	Número de viviendas urbanas o mejoradas	SD	40

1.6 Línea estratégica: Buen gobierno para Roncesvalles

1.7

1.7.1 Gobierno moderno y eficiente


Productos	Indicador de producto	Línea base	Meta producto
Estrategia de buena atención a la ciudadanía y comunidad	Número de estrategias	0	1

"RÓNCESVALLES MUNICIPIO VERDE Y SOSTENIBLE, TODOS TE QUEREMOS"

Palacio Municipal calle 1ª No. 5-10 Parque Principal

concejo@roncesvalles-tolima.gov.co

"PROTEGEMOS LA PALMA DE CERA Y EL LORO OREJAMARILLO"



CONCEJO MUNICIPAL
RONCESVALLES - TOLIMA
NIT: 809005033-0



Capacitación a funcionarios sobre atención con enfoque de género y respeto a la diversidad juvenil	Número de capacitaciones	0	4
Jornadas de gobierno al parque	Número de jornadas	0	8
Jornadas de gobierno al campo	Número de jornadas	SD	16
Proyecto de fortalecimiento a la emisora comunitaria Roncesvalles S.T.	Número de proyectos	1	1
MIPG Modelo Integrado de Planeación y Gestión implementado	Número de MIPG	0	1
Mejoramiento o construcción de la Alcaldía Municipal e Inspección de Policía de Santa Elena	Número de mejoramientos o construcciones	SD	4
Estrategia de gobierno en línea y datos abiertos implementado	Número de estrategias	SD	1
Actualización y/o renovación de la página web de la Alcaldía Municipal	Número de actualizaciones y/o renovaciones	SD	2
Estrategia de rendición de cuentas	Número de estrategias	4	8

"RONCESVALLES MUNICIPIO VERDE Y SOSTENIBLE, TODOS TE QUEREMOS"

Palacio Municipal calle 1ª No. 5-10 Parque Principal

concejo@roncesvalles-tolima.gov.co

"PROTEGEMOS LA PALMA DE CERA Y EL LORO OREJAMARILLO"



CONCEJO MUNICIPAL
RONCESVALLES - TOLIMA
NIT: 809005033-0



implementada

Estudio de
reestructuración
administrativa.

Número de estudios

SD

1

1.7.2 Participación ciudadana y comunitaria

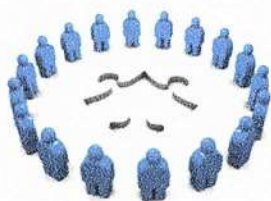
Productos.	Indicador de producto.	Línea base.	Meta producto.
Estrategia de fortalecimiento a Juntas de Acción Comunal.	Número de estrategias	1	1
Proyecto de fortalecimiento al Consejo Municipal de Planeación Territorial.	Número de proyectos	1	1
Proyecto de fortalecimiento al Consejo Municipal de Política Social.			
Veedurías conformadas y fortalecidas.	Número de veedurías	SD	2
Procesos de formación de participación	Número de procesos	SD	6

"RONCESVALLES MUNICIPIO VERDE Y SOSTENIBLE, TODOS TE QUEREMOS"

Palacio Municipal calle 1ª No. 5-10 Parque Principal

concejo@roncesvalles-tolima.gov.co

"PROTEGEMOS LA PALMA DE CERA Y EL LORO OREJAMARILLO"



CONCEJO MUNICIPAL

RONCESVALLES - TOLIMA

NIT: 809005033-0



ciudadana, comunitaria y social

Estrategia de virtualización en procesos de participación e incidencia

Número de estrategias

SD

1

Estrategia de articulación con planes de desarrollo departamental y nacional

Número de estrategias

1

1

Creación de la oficina de cristal.

Número de oficinas creadas

0

1

CAPÍTULO III PLAN DE INVERSIÓN

Artículo 9.- Criterios para el manejo financiero y presupuestal. El valor total de las inversiones que se realicen para la ejecución del presente Plan no podrá superar en ningún caso el monto de los recursos disponibles de conformidad con el Marco Fiscal de Mediano Plazo del Municipio. Igualmente, todas las disposiciones en materia presupuestal deben ceñirse a las prescripciones contenidas en el Estatuto que regula el Sistema Presupuestal.

Parágrafo: La elaboración y ejecución del presupuesto y el plan operativo anual de inversiones (POAI), así como todas las acciones que adelante el Gobierno Municipal, deben estar en concordancia con lo previsto en el Plan de Desarrollo Municipal. Lo mismo ocurrirá con los proyectos de acuerdo que sean sometidos a la aprobación del Concejo Municipal y que estén relacionados con las materias de que trata el presente acuerdo.

Parágrafo 2: Las partidas globales contenidas en el plan cuatrienal de inversiones se distribuirán por el alcalde bajo el criterio de la equidad social, territorial y construcción de paz, con la flexibilidad necesaria para atender las demandas de las comunidades, así como las solicitudes formuladas por el Consejo Territorial de Planeación. Los proyectos incluidos en el

“RONCESVALLES MUNICIPIO VERDE Y SOSTENIBLE, TODOS TE QUEREMOS”

Palacio Municipal calle 1ª No. 5-10 Parque Principal

concejo@roncesvalles-tolima.gov.co

“PROTEGEMOS LA PALMA DE CERA Y EL LORO OREJAMARILLO”



CONCEJO MUNICIPAL
RONCESVALLES - TOLIMA
NIT: 809005033-0



respectivo decreto de distribución deberán contar con el concepto favorable de la Secretaría de Planeación Municipal sobre la conveniencia técnica, social y económica de los mismos.

Parágrafo 3: Los programas y proyectos que conforman el plan cuatrienal de inversiones que representen aportes a entidades privadas sin ánimo de lucro para impulsar actividades de interés social, se ejecutarán con estricta observancia de lo dispuesto en el artículo 355 de la Constitución Política y decreto 92 de 2017.

2 PARTE FINANCIERA

2.1 Diagnóstico de la situación financiera

Corte a diciembre 31 de 2019

Durante los tres anteriores años (2017-2019), el municipio experimentó una reducción de sus ingresos totales, equivalente al 29,22%, tal como se puede observar en el siguiente cuadro:

Descripción	2017	2018	2019	VARIACIÓN %
INGRESOS TOTALES	14.326	8.040	10.140	-29,22%
INGRESOS CORRIENTES	7.984	6.961	7.920	-0,80%
TRIBUTARIOS	1.012	810	564	-44,28%
Impuesto Predial Unificado	108	226	140	29,23%
Impuesto de Industria y Comercio	291	141	143	-50,83%
Sobretasa Consumo Gasolina Motor	77	90	98	28,04%
Estampillas	370	280	145	-60,76%
Otros Ingresos Tributarios	167	74	38	-77,23%

"RONCESVALLES MUNICIPIO VERDE Y SOSTENIBLE, TODOS TE QUEREMOS"

Palacio Municipal calle 1ª No. 5-10 Parque Principal

concejo@roncesvalles-tolima.gov.co

"PROTEGEMOS LA PALMA DE CERA Y EL LORO OREJAMARILLO"



CONCEJO MUNICIPAL
RONCESVALLES - TOLIMA
 NIT: 809005033-0



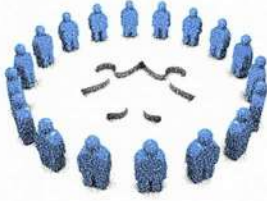
NO TRIBUTARIOS	4	158	177	4255,31%
Ingresos de la Propiedad: Tasas, Derechos, Multas y Sanciones	4	158	177	4255,31%
TRANSFERENCIAS	6.968	5.994	7.179	3,03%
Transferencias Para Funcionamiento	966	758	955	-1,10%
Del Nivel Nacional	966	758	955	-1,10%
Sistema General de Participaciones - Propósito General - Libre dest. - categorías 4, 5 y 6	966	758	955	-1,10%
Transferencias Para Inversión	6.002	5.236	6.224	3,70%
Del Nivel Nacional	5.236	4.218	5.442	3,93%
Sistema General de Participaciones	3.995	3.266	3.718	-6,94%
Sistema General de Participaciones – Educación	249	218	211	-15,18%
Sistema General de Participaciones – Salud	1.445	1.472	1.619	12,04%
Sistema General de Participaciones - Agua Potable y Saneamiento Básico	878	471	537	-38,83%
Sistema General de Participaciones - Propósito General - Forzosa Inversión	1.333	1.048	1.318	-1,11%
Otras del Sistema General de Participaciones	91	57	33	-63,60%
FOSYGA y ETESA	1.241	933	1.710	37,80%

“RONCESVALLES MUNICIPIO VERDE Y SOSTENIBLE, TODOS TE QUEREMOS”

Palacio Municipal calle 1ª No. 5-10 Parque Principal

concejo@roncesvalles-tolima.gov.co

“PROTEGEMOS LA PALMA DE CERA Y EL LORO OREJAMARILLO”



CONCEJO MUNICIPAL
RONCESVALLES - TOLIMA
 NIT: 809005033-0



Otras Transferencias de la Nación	0	19	14	100,00%
Del Nivel Departamental	112	229	151	35,34%
Del Nivel Municipal	37	0	0	-100,00%
Sector Privado	618	788	631	2,16%
INGRESOS DE CAPITAL	6.342	1.079	2.220	-64,99%
Cofinanciación	1.436	1.031	254	-82,31%
Regalías y Compensaciones	0	37	0	100,00%
Regalías Indirectas	318	0	0	-100,00%
Rendimientos Financieros	0	11	6	100,00%
Excedentes Financieros	0	0	1.469	100,00%
Desahorros y Retiros FONPET	4.588	0	491	-89,30%
Propósito General	4.535	0	0	-100,00%
Otros Desahorros y Retiros (Cuotas partes, Bonos y Devoluciones)	53	0	491	820,77%
FINANCIACIÓN	42	1.484	1.469	3380,30%
RECURSOS DEL CRÉDITO	0	0	0	0,00%
Interno	0	0	0	0,00%
Desembolsos	0	0	0	0,00%
Recursos del Balance (Superávit Fiscal, Cancelación de Reservas)	42	1.484	1.469	3380,30%

"RONCESVALLES MUNICIPIO VERDE Y SOSTENIBLE, TODOS TE QUEREMOS"

Palacio Municipal calle 1ª No. 5-10 Parque Principal

concejo@roncesvalles-tolima.gov.co

"PROTEGEMOS LA PALMA DE CERA Y EL LORO OREJAMARILLO"



CONCEJO MUNICIPAL
RONCESVALLES - TOLIMA
 NIT: 809005033-0



De otra parte, los egresos, incluidas las obligaciones adquiridas en anteriores vigencias (Reservas), debían decrecer en igual proporción que los ingresos, tan solo lo hicieron en un 10,27%, tal como se puede apreciar en el siguiente cuadro:


Descripción	2017	2018	2019	Variación %
GASTOS TOTALES	12.894	9.012	11.570	-10,27%
GASTOS CORRIENTES	4.511	6.322	5.547	22,98%
FUNCIONAMIENTO	1.023	1.100	1.304	27,41%
Gastos de Personal	498	615	612	22,80%
Gastos Generales	439	252	400	-8,82%
Transferencias	86	234	292	237,92%
Pensiones	0	21	26	100,00%
A Organismos de Control	86	208	240	177,75%
A Establecimientos Públicos y Entidades Descentralizadas - Nivel Territorial	0	4	4	-100,00%
Sentencias y Conciliaciones	0	0	0	0,00%
Otras Transferencias	0	0	22	-100,00%
GASTOS OPERATIVOS EN SECTORES SOCIALES (Remuneración al Trabajo, Prestaciones, y Subsidios en Sectores de Inversión)	3.487	5.222	4.243	21,68%
Educación	314	222	107	-65,91%
Salud	2.791	3.281	3.922	40,50%

"RONCESVALLES MUNICIPIO VERDE Y SOSTENIBLE, TODOS TE QUEREMOS"

Palacio Municipal calle 1ª No. 5-10 Parque Principal

concejo@roncesvalles-tolima.gov.co

"PROTEGEMOS LA PALMA DE CERA Y EL LORO OREJAMARILLO"



CONCEJO MUNICIPAL
RONCESVALLES - TOLIMA
 NIT: 809005033-0



Agua Potable y Saneamiento Básico	188	325	137	-27,31%
Vivienda	0	0	0	0,00%
Otros Sectores	193	1.393	77	-60,15%
INTERESES Y COMISIONES DE LA DEUDA				
Interna	0	0	0	0,00%
Externa	0	0	0	0,00%
GASTOS DE CAPITAL	8.384	2.691	6.023	-28,16%
Formación Bruta de Capital (Construcción, Reparación, Mantenimiento, Preinversión, Otros)	8.384	2.691	6.023	-28,16%
Educación	47	24	242	412,57%
Salud	0	0	210	-100,00%
Agua Potable	590	74	591	0,13%
Vivienda	0	138	0	-100,00%
Vías	641	334	425	-33,74%
Otros Sectores	7.105	2.120	4.555	-35,89%
FINANCIACIÓN	0	0	0	0,00%
RECURSOS DEL CRÉDITO	0	0	0	0,00%
Interno	0	0	0	0,00%
Amortizaciones	0	0	0	0,00%

"RONCESVALLES MUNICIPIO VERDE Y SOSTENIBLE, TODOS TE QUEREMOS"


Palacio Municipal calle 1ª No. 5-10 Parque Principal

concejo@roncesvalles-tolima.gov.co

"PROTEGEMOS LA PALMA DE CERA Y EL LORO OREJAMARILLO"



CONCEJO MUNICIPAL
RONCESVALLES - TOLIMA
NIT: 809005033-0



La anterior situación, es el motivo por el cual se ha generado un déficit fiscal por concepto de recursos propios de libre destinación por un valor superior a los \$331 millones de pesos M/Cte., lo cual es muy grave, habida cuenta que éste es un municipio de bajo nivel de recaudos por concepto de ingresos corrientes de libre destinación y que con ellos se cancelan todos los gastos de funcionamiento y porque la Ley 617 de 2000, obliga a utilizar un 20% de estos, para financiar gastos de inversión.

CIERRE FISCAL 2019

Situación Fiscal

Luego de realizar el ejercicio contable de cierre fiscal correspondiente al año 2019, se puede determinar que los saldos bancarios ascendieron a la suma de \$488.602.344,82 M/Cte., mientras que las obligaciones pendientes de pago (cuentas por pagar, obligaciones de vigencias expiradas y retenciones causadas por realizar) alcanzaron los \$677.666.091,94 M/Cte., configurándose un déficit fiscal total por la suma de \$189.063.747,12 M/Cte., tal como se puede apreciar en el siguiente cuadro resumen:

Denominación	Saldo Bancos 31/12/2019	Total erogaciones pendientes	Déficit o superávit Fiscal
TOTAL ICLD (RECURSOS PROPIOS Y SGP LIB. DESTINAC. PPG)	12.269.071	163.234.931	- 150.965.860
TOTAL RECURSOS SGP	318.513.054	268.663.277	49.849.777
Participación educación SGP	82.927	-	82.927
Salud Régimen subsidiado	4.693.540	-	4.693.540
Prestación de servicios SGP	1.845.267	-	1.845.267
Salud Pública SGP	8.310.274	12.322.306	- 4.012.032
Agua Potable y Saneamiento Básico SGP	77.370.935	66.037.454	11.333.481
Participación Propósito General	192.910.095	240.077.755	- 47.167.660
Alimentación escolar SGP	32.953.648	31.207.177	1.746.471
Primera infancia SGP	346.369	-	346.369
TOTAL RECURSOS FONDOS ESPECIALES DESTINACIÓN ESPECÍFICA	117.039.951	154.450.375	- 37.410.424
TOTAL RECURSOS DE FINANCIACIÓN	34.439.561	10.336.094	24.103.467
TOTAL RECURSOS SGR	2.889.543	-	2.889.543
TOTAL RECURSOS DISPONIBLES EN BANCOS 31/12/2019	488.602.345	677.666.092	- 189.063.747

"RONCESVALLES MUNICIPIO VERDE Y SOSTENIBLE, TODOS TE QUEREMOS"

Palacio Municipal calle 1ª No. 5-10 Parque Principal

concejo@roncesvalles-tolima.gov.co

"PROTEGEMOS LA PALMA DE CERA Y EL LORO OREJAMARILLO"



CONCEJO MUNICIPAL
RONCESVALLES - TOLIMA
NIT: 809005033-0



No obstante, como se puede apreciar en el anterior cuadro, el déficit debe analizarse separadamente de acuerdo a la fuente de financiación, pues gran parte de ellos tienen destinación específica y con ellos no se puede hacer un acervo común para pagar todas las obligaciones que se causen.

En este sentido se debe decir que, la cuenta de recursos propios de libre destinación o fondos comunes registra un déficit de \$150'965.860,65 M/Cte., lo cual es muy grave, habida cuenta que con cargo a ellos se cancelan todos los gastos de funcionamiento y otra parte para financiar gastos de inversión y pago del servicio a la deuda pública. Además, del presente déficit se debe reportar la anterior administración no canceló las retenciones en la fuente por renta y complementarios y por IVA, las cuales representaron erogaciones por \$23'153.000,00, sin que se hubiesen dejado las provisiones o reservas para su pago.

Además se debe decir específicamente que, la anterior administración dejó en déficit cuentas bancarias de recursos de destinación específica, tales como las Estampillas Pro-anciano (\$41'931.617,00) y Pro-cultura (\$2'165.613,30), Transferencias del Sector Eléctrico (\$11'243.104,54), Participación para Salud Pública SGP (\$4'012.032,50), Participación para Propósito General SGP (\$47.167-660,27), el Desahorro del FONPET (\$32'169.029,72) y Sobretasa Bomberil (\$3'994.947,00), todo esto hace mayor el déficit de los fondos comunes o propios, pues dichas obligaciones deben atenderse con los recursos propios, debido a la destinación específica que tienen las demás cuentas bancarias, como se dijo anteriormente.

De acuerdo con lo anterior, el déficit total que debe asumirse con los recursos propios asciende a los \$270'496.864,88 M/Cte., lo cual hace indispensable que la actual administración adopte paquete de medidas de tipo fiscal, a través de un programa de saneamiento fiscal y financiero autónomo para recuperar financieramente al Municipio, que incluye la aprobación del Concejo Municipal de la reorientación transitoria de algunas rentas de destinación específica para el pago de tales acreencias hoy deficitarias y para hacerle frente al impacto negativo que nos traerá el aislamiento preventivo obligatorio para contener y prevenir el Coronavirus COVID-19.

"RONCESVALLES MUNICIPIO VERDE Y SOSTENIBLE, TODOS TE QUEREMOS"

Palacio Municipal calle 1ª No. 5-10 Parque Principal

concejo@roncesvalles-tolima.gov.co

"PROTEGEMOS LA PALMA DE CERA Y EL LORO OREJAMARILLO"



CONCEJO MUNICIPAL
RONCESVALLES - TOLIMA
 NIT: 809005033-0



Artículo 10.- Financiación. El Plan de inversiones que viabiliza el Plan de Desarrollo de Ronesvalles, durante el cuatrienio 2020 - 2023, se estima en **TREINTA Y TRES MIL SETECIENTOS NOVENTA MILLONES OCHOCIENTOS SETENTA Y SEIS MIL CIENTO CINCUENTA Y CUATRO PESOS (\$33.790.876.154,00) M/CTE.**, discriminados así:

Cuenta	Descripción	2020	2021	2022	2023	TOTAL
BF_1	INGRESOS TOTALES	9.916.757.604	8.918.885.412	9.608.932.741	10.398.856.446	38.843.432.203
BF_1.1	INGRESOS CORRIENTES	7.637.289.656	8.043.885.412	8.398.932.741	8.660.856.446	32.740.964.255
BF_1.1.1	TRIBUTARIOS	633.144.578	668.448.915	697.751.883	723.384.439	2.722.729.816
BF_1.1.2	NO TRIBUTARIOS	7.004.145.078	7.375.436.497	7.701.180.858	7.937.472.006	30.018.234.439
BF_2	GASTOS TOTALES	9.916.757.604	8.918.885.412	10.442.266.074	10.232.189.779	39.510.098.869
BF_2.1	GASTOS CORRIENTES	5.732.407.245	5.728.683.462	5.960.848.466	5.291.601.920	22.713.541.093
BF_2.1.1	FUNCIONAMIENTO	1.328.247.377	1.387.907.798	1.440.082.532	1.487.985.008	5.644.222.715
BF_2.1.4	G.TOS. OPERAT. SECT. SOC. (remuneración al trabajo, prestaciones, y subsidios en sectores de inversión)	4.404.159.868	4.340.775.664	4.479.765.934	3.769.616.912	16.994.318.379
BF_2.1.5	INTERESES Y COMISIONES DE LA DEUDA	0	0	41.000.000	34.000.000	75.000.000
BF_3	DÉFICIT O AHORRO CORRIENTE	1.904.882.411	2.315.201.950	2.438.084.275	3.369.254.525	10.027.423.162
BF_4	INGRESOS DE CAPITAL	2.279.467.948	875.000.000	1.210.000.000	1.738.000.000	6.102.467.948
BF_4.1	Cofinanciación	0	775.000.000	1.110.000.000	1.588.000.000	3.473.000.000
BF_4.2	Regalías y Compensaciones	184.860.000	100.000.000	100.000.000	150.000.000	534.860.000
BF_4.9	Desahorro FONPET	2.094.607.948	0	0	0	2.094.607.948
BF_5	GASTOS DE CAPITAL	4.184.350.359	3.190.201.950	4.481.417.608	4.940.587.858	16.796.557.776
BF_5.1	Formación Bruta de Capital (construcción, reparación, mantenimiento, preinversión, otros)	4.184.350.359	3.190.201.950	4.481.417.608	4.940.587.858	16.796.557.776
BF_6	DÉFICIT O SUPERÁVIT DE CAPITAL	1.904.882.411	2.315.201.950	-3.271.417.608	-3.202.587.858	10.694.089.828
BF_7	DÉFICIT O SUPERÁVIT TOTAL	0	0	-833.333.333	166.666.667	-666.666.666
BF_8	FINANCIACIÓN	0	0	833.333.333	-166.666.667	666.666.666

“RONCESVALLES MUNICIPIO VERDE Y SOSTENIBLE, TODOS TE QUEREMOS”

Palacio Municipal calle 1ª No. 5-10 Parque Principal

concejo@roncesvalles-tolima.gov.co

“PROTEGEMOS LA PALMA DE CERA Y EL LORO OREJAMARILLO”



CONCEJO MUNICIPAL
RONCESVALLES - TOLIMA
 NIT: 809005033-0



BF_8.1	RECURSOS DEL CRÉDITO	0	0	833.333.333	-166.666.667	666.666.666
BF_9.1	DÉFICIT O SUPERÁVIT PRIMARIO	4.404.159.868	4.340.775.664	3.687.432.601	3.970.283.579	16.402.651.713
BF_9.2	DÉFICIT O SUPERÁVIT PRIMARIO/INTERESES	0%	0%	8994%	11677%	21870%
BF_12.1	INGRESOS TOTALES	9.916.757.604	8.918.885.412	10.608.932.741	10.398.856.446	39.843.432.203
BF_12.2	GASTOS TOTALES	9.916.757.604	8.918.885.412	10.608.932.741	10.398.856.446	39.843.432.203
BF_12.3	DÉFICIT O SUPERÁVIT PRESUPUESTAL	0	0	0	0	0
VALOR DISPONIBLE PARA INVERSIÓN 2020-2023		8.588.510.227	7.530.977.614	8.961.183.543	8.710.204.770	33.790.876.154

PLAN PLURIANUAL DE INVERSIONES

La **MATRIZ DEL PLAN PLURIANUAL DE INVERSIONES**, por cada una de las Líneas Estratégicas del Plan de Desarrollo “**RONCESVALLES SI TIENE FUTURO 2020-2023**”, es la siguiente:

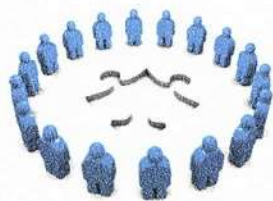
LÍNEA ESTRATÉGICA	PROGRAMAS	2020-2023
UN PLAN PARA NUESTRA GENTE: ENFOQUE POR GRUPOS POBLACIONALES Y DIFERENCIALES	Primera Infancia, Infancia, Adolescencia	270.107.803
	Juventudes	102.043.121
	Mujer y Género	112.043.121
	Tercera Edad	592.841.489
	Discapacidad	124.621.724
	Víctimas del Conflicto Armado	198.086.242
CAMBIO SOCIAL PARA EL PROGRESO HUMANO EN RONCESVALLES	Salud	15.826.915.132
	Educación	1.369.324.341
	Deporte y Recreación	586.409.742
	Cultura	470.066.486
	Paz, Derechos Humanos y Convivencia	976.872.485
Superación de la Pobreza	220.107.803	
RONCESVALLES CON DESARROLLO RURAL INTEGRAL Y SOSTENIBLE	Programa Infraestructura para el Campo	3.368.800.000
	Programa Vivienda Rural	1.835.000.000
	Programa Asociatividad y Productividad	370.015.611
	Asistencia Técnica y Legalización	264.062.443
RONCESVALLES AMBIENTAL: UN SANTUARIO DE VIDA	Programa Cambio Climático y Gestión del Riesgo	703.739.622
	Agua y Saneamiento Básico	2.057.823.484
	Programa Cultura Ambiental y Animal	152.070.803
	Programa Gobernabilidad Ambiental	267.085.545
	Roncesvalles con una Estrategia Ambiental	1.180.849.342

“RONCESVALLES MUNICIPIO VERDE Y SOSTENIBLE, TODOS TE QUEREMOS”

Palacio Municipal calle 1ª No. 5-10 Parque Principal

concejo@roncesvalles-tolima.gov.co

“PROTEGEMOS LA PALMA DE CERA Y EL LORO OREJAMARILLO”



CONCEJO MUNICIPAL
RONCESVALLES - TOLIMA
NIT: 809005033-0



RONCESVALLES TURÍSTICA, DESARROLLADA COMPETITIVA	Y	Turismo Comunitario y Ecológico	259.620.319
		Comercio y Emprendimiento	111.265.851
		Infraestructura Urbana y Espacio Público	882.919.521
BUEN GOBIERNO PARA RONCESVALLES		Gobierno Moderno y Eficiente	1.356.403.051
		Participación Ciudadana y Comunitaria	131.781.074
TOTAL PDM 2020-2023			33.790.876.154


Parágrafo: Una vez aprobado el presente Plan de Desarrollo, el Alcalde Municipal, por medio de decreto armonizará el presupuesto para la vigencia 2020 e incorporará los excedentes financieros correspondientes al año 2019.

"RONCESVALLES MUNICIPIO VERDE Y SOSTENIBLE, TODOS TE QUEREMOS"

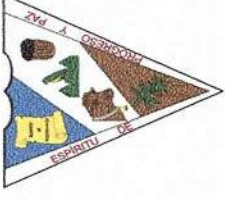

Palacio Municipal calle 1ª No. 5-10 Parque Principal

concejo@roncesvalles-tolima.gov.co

"PROTEGEMOS LA PALMA DE CERA Y EL LORO OREJAMARILLO"



CONCEJO MUNICIPAL
RONCESVALLES - TOLIMA
NIT: 8090005033-0




LÍNEA ESTRATÉGICA	PROGRAMAS	2020	2021	2022	2023	2020-2023
PLAN PARA NUESTRA GENTE: GRUPOS DIFERENCIALES Y DIFERENCIALES	Primera infancia, infancia, adolescencia	94.435.566	56.446.507	58.531.735	60.693.995	270.107.803
	Juventudes	31.774.227	22.578.603	23.412.694	24.277.597	102.043.121
	Mujer y género	41.774.227	22.578.603	23.412.694	24.277.597	112.043.121
	Tercera edad	141.705.149	145.956.304	150.334.993	154.845.043	592.841.489
	Discapacidad	31.774.227	45.157.206	23.412.694	24.277.597	124.621.724
	Víctimas del conflicto armado	73.548.453	45.157.206	36.825.388	42.555.195	198.086.242
	Salud	3.855.967.566	3.870.382.593	3.989.161.071	4.111.403.903	15.826.915.132
	Educación	394.402.302	312.034.371	324.895.403	337.992.265	1.369.324.341
	Deporte y recreación	202.322.203	164.298.269	96.226.817	123.562.454	586.409.742
	Cultura	184.553.194	86.489.790	98.484.484	100.539.018	470.066.486
DESARROLLO SOCIAL PARA EL PROGRESO O EN RONSEVALLES	Paz, derechos humanos y convivencia	86.500.000	791.650.000	99.449.500	99.272.985	1.076.872.485
	Superación de la pobreza	54.435.566	56.446.507	58.531.735	50.693.995	220.107.803
RONCESVALLES CON DESARROLLO	Programa Infraestructura para el campo	750.000.000	358.800.000	2.030.000.000	280.000.000	3.418.800.000



“RONCESVALLES MUNICIPIO VERDE Y SOSTENIBLE, TODOS TE QUEREMOS”

Palacio Municipal calle 1ª No. 5-10 Parque Principal
concejo@roncesvalles-tolima.gov.co

“PROTEGEAMOS LA PALMA DE CERA Y EL LORO OREJAMARILLO”



CONCEJO MUNICIPAL
RONCESVALLES - TOLIMA
 NIT: 809005033-0



INTEGRAL Y SOSTENIBLE	Programa vivienda rural	255.000.000	60.000.000	20.000.000	1.500.000.000	1.835.000.000
	Programa asociatividad y productividad	34.197.623	44.721.515	45.264.739	45.831.733	170.015.611
	Asistencia técnica y legalización	60.790.491	68.886.060	81.058.956	53.326.936	264.062.443
	Programa cambio climático y gestión del riesgo	378.976.449	101.350.210	124.803.810	98.609.153	703.739.622
	Agua y saneamiento básico	491.875.467	506.631.731	521.830.683	537.485.603	2.057.823.484
SVALLES AMBIENTAL: UN RÍO DE VIDA	Programa cultura ambiental y animal	35.974.890	37.301.578	38.678.821	40.115.514	152.070.803
	Programa gobernabilidad ambiental	86.199.776	88.785.769	39.670.000	52.430.000	267.085.545
	Roncesvalles con una estrategia ambiental	45.849.342	95.000.000	510.000.000	530.000.000	1.180.849.342
	Turismo comunitario y ecológico	61.417.209	63.683.504	66.033.425	68.486.181	259.620.319
SVALLES TURÍSTICA, HOSPITALIDAD Y COMPETITIVA	Comercio y emprendimiento	26.321.661	27.292.930	28.300.039	29.351.220	111.265.851
	Infraestructura urbana y espacio público	639.289.515	151.809.298	63.479.801	78.340.906	932.919.521
GOBIERNO PARA RONESVALLES	Gobierno moderno y eficiente	475.347.234	282.572.694	383.496.439	214.986.683	1.356.403.051
	Participación ciudadana y comunitaria	54.077.890	24.966.364	25.887.623	26.849.197	131.781.074
	TOTAL PLAN PLURIANUAL DE INVERSIONES 2020-2023	8.588.510.227	7.530.977.614	8.961.183.543	8.710.204.770	33.790.876.154

“RONCESVALLES MUNICIPIO VERDE Y SOSTENIBLE, TODOS TE QUEREMOS”

Palacio Municipal calle 1ª No. 5-10 Parque Principal

concejo@roncesvalles-tolima.gov.co

“PROTEGEMOS LA PALMA DE CERA Y EL LORO OREJAMARILLO”



CONCEJO MUNICIPAL RONCESVALLES - TOLIMA



CAPÍTULO V FACULTADES PARA LA EJECUCIÓN DEL PLAN

Artículo 17.- Ejecución del Plan Plurianual de Inversiones. Para la ejecución del plan plurianual de inversiones 2020 – 2023, la Administración Municipal emprenderá acciones para obtener recursos de cofinanciación de otros niveles territoriales, atraer inversión extranjera y gestionar la creación de estímulos, para que el sector privado participe en la ejecución de las actividades que pueda asumir eficientemente.

Artículo 18.- Autorícese al Alcalde Municipal para efectuar la armonización y ajustes presupuestales hasta el 31 del mes de Agosto de 2020.

Artículo 19.- AJUSTES Y MODIFICACIONES: En el evento que se presenten modificaciones o nuevos planes de desarrollo Nacional y/o departamental o se llegare a presentar la necesidad de modificar el presente plan de desarrollo como consecuencia originada por la pandemia del covid-19, el alcalde podrá realizar los ajustes requeridos, previa autorización del Concejo, para que el presente acuerdo, responda a las necesidades del municipio.

PARÁGRAFO: Autorízase al alcalde municipal para efectuar el diseño, diagramación y presentación general del presente acuerdo, sin que sea modificado ni alterado el contenido y sin afectar en sentido y orientación las disposiciones del Presente Acuerdo.

ARTÍCULO 20.- APROBACIÓN Y ADOPCIÓN DEL PLAN TERRITORIAL DE SALUD: Conforme a lo establecido en la **Resolución 1536 de 2015** mediante la cual se establecen disposiciones acerca del proceso de Planeación Integral para la Salud, a cargo de las entidades territoriales del Nivel Departamental, Distrital y Municipal, la cual establece en su Artículo 27, que: “el plan territorial de salud, por hacer parte integral del Plan de Desarrollo Territorial, se adoptará de manera simultánea con éste en las Asambleas Departamentales y Concejos Distritales y Municipales y se cargará a través de la plataforma habilitada del SISPRO para que sea integrado, a más tardar el 30 de junio de cada periodo de gobierno territorial”. Por tanto y en mérito de lo aquí expuesto, declárase aprobado, adoptado y anexo al Presente Acuerdo el documento: **“Plan de Territorial de Salud - PTS 2020-2023 Municipio de Roncesvalles”**, el cual hace parte integral del presente acuerdo.

“RONCESVALLES MUNICIPIO VERDE Y SOSTENIBLE, TODOS TE QUEREMOS”

Palacio Municipal calle 5ª No. 1-10 Parque Principal

“PROTEGEMOS LA PALMA DE CERA Y EL LORO OREJAMARILLO”



CONCEJO MUNICIPAL

RONCESVALLES - TOLIMA



ARTÍCULO 21.- Vigencia. El presente Acuerdo por el cual se adopta EL PLAN DE DESARROLLO MUNICIPAL DE RONCESVALLES TOLIMA 2020 2023 "RONCESVALLES SI TIENE FUTURO", rige a partir de la fecha de su publicación y deroga todas las disposiciones que le sean contrarias

ADOPCIÓN: El anterior proyecto fue aprobado por el Concejo y adoptado como Acuerdo Municipal en la sesión extraordinaria del día 12 de Junio del 2020.

PUBLIQUESE, COMUNÍQUESE Y CÚMPLASE



JORGE HUMBERTO MONTAÑO HENAO
Presidente Concejo Municipal



ANGELA GOMEZ MORALES
Secretaria Concejo Municipal

"RONCESVALLES MUNICIPIO VERDE Y SOSTENIBLE, TODOS TE QUEREMOS"

Palacio Municipal calle 5ª No. 1-10 Parque Principal

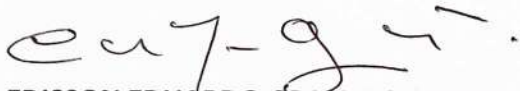
"PROTEJEMOS LA PALMA DE CERA Y EL LORO OREJAMARILLO"

ALCALDIA MUNICIPAL

RONCESVALLES 20 DE JUNIO DE 2020

EL ACUERDO No. 06 DEL 12 DE JUNIO FUE RECIBIDO EL DIA 20 DE JUNIO DE 2020
PROVENIENTE DEL HONORABLE CONCEJO MUNICIPAL.

PASADO AL DESPACHO PARA SANCION


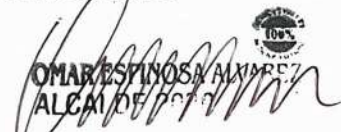


EDISSON EDUARDO GRAJALES GUTIERREZ
SECRETARIO GENERAL Y DE GOBIERNO

ALCALDIA MUNICIPAL

RONCESVALLES 20 DE JUNIO DE 2020

SANCIONADO



OMAR ESPINOSA ALVAREZ
ALCALDE MUNICIPAL

OMAR RICARDO ESPINOSA ALVAREZ
ALCALDE MUNICIPAL



EDISSON EDUARDO GRAJALES GUTIERREZ
SECRETARIO GENERAL Y DE GOBIERNO