



REPÚBLICA DE COLOMBIA  
DEPARTAMENTO DEL TOLIMA  
ALCALDÍA MUNICIPAL DE DOLORES  
Nit. 890.702.026-3



## PLAN DE DESARROLLO 2020-2023



CÉSAR GIOVANNY HERRERA PEÑA  
ALCALDE MUNICIPAL DOLORES-TOLIMA

Calle 3 N° 7-14 Parque Principal  
e-mail: [alcaldia@dolores-tolima.gov.co](mailto:alcaldia@dolores-tolima.gov.co)  
[www.dolores-tolima.gov.co](http://www.dolores-tolima.gov.co)





## TABLA DE CONTENIDO

| Temas                                       | Página |
|---|--------|
| Participantes del Proceso                   | 6      |
| Presentación                                | 7      |
| Proyecto de Acuerdo                         | 13     |
| ODS   | 17     |
| Capítulos del Plan                          | 24     |
| CAPITULO I Diagnostico                      | 25     |
| CAPITULO II                                 | 66     |
| CAPITULO III Plan Plurianual de Inversiones | 99     |

## RELACIÓN DE TABLAS

- Tabla 1 Participantes en el proceso de construcción del plan de desarrollo  
Tabla 2 Honorable Concejo Municipal Dolores Tolima  
Tabla 3 Integrantes Consejo Territorial de Planeación  
Tabla 4 Equipo de gobierno  
Tabla 5 Equipo técnico del plan de desarrollo  
Tabla 6 Dolores Unidos con el Corazón con un enfoque social-económico sostenible  
Tabla 7 Climas y pisos térmicos Municipio de Dolores  
Tabla 8 población Dolores Tolima desagregada por sexo y urbano- rural 14-01-2020  
Tabla 9 Población por área de residencia Urbano/Rural  
Tabla 10 Tabla. Distribución por régimen de afiliación en salud, Dolores – Tolima 2019  
Tabla 11 Determinantes intermedios de la salud -Sistema sanitario municipio de Dolores Tolima, 2018.  
Tabla 12 Tendencias de las tasas de mortalidad por causas específicas. Municipio de Dolores Tolima, 2017.  
Tabla 13 Principales causas de morbilidad, municipio de DOLORES Tolima 2018  
Tabla 14 Prioridades identificadas en la morbilidad atendida, municipio de Dolores Tolima, 2018.  
Tabla 15 Priorización de los problemas de salud del Municipio de Dolores Tolima, 2019  
Tabla 16 Morbilidad de Eventos de Notificación Obligatoria del municipio de Dolores Tolima, 2010 – 2018  
Tabla 17 Tasa de cobertura bruta de educación del Municipio de Dolores Tolima, 2005 – 2018  
Tabla 18 Inventario de equipos de cómputo al servicio de los estudiantes



*Tabla 19 Número de Personas Víctimas de desplazamiento, Municipio de Dolores 2019.*

*Tabla 20 Población identificada en el municipio de Dolores*

*Tabla 21 Población identificada en el municipio de Dolores en reintegración*

*Tabla 22 Inventario Turístico del municipio de Dolores*

*Tabla 23 Dolores. Viviendas por zona. 2011 – 2015.*

*Tabla 24 Pobreza (NBI) del Municipio de DOLORES Tolima*

*Tabla 25 Estrato de las Viviendas.*

*Tabla 26 Usuarios activos en el servicio de aseo*

*Tabla 27 Dolores estructura de la población animal 2011-2013*

*Tabla 28 Asociaciones conformadas en el municipio de Dolores*

*Tabla 29 Gestión de Seguridad de Ciudadana*

*Tabla 30 Acueducto zona rural*

*Tabla 31 Matriz de planificación estratégica*

*Tabla 32 Matriz de Transversalidad Programas Plan de Desarrollo*

*Tabla 33 Cierre de brechas Municipio de Dolores-Tolima*

*Tabla 34 Línea estratégica No 1. Dolores con equidad social*

*Tabla 35 línea estratégica No 2. Dolores competitivo*

*Tabla 36 Línea estratégica No 3. Dolores sostenible*

*Tabla 37 Línea estratégica No 4. Dolores confiable, segura y justa*

*Tabla 38 Índice de desempeño fiscal Municipio de Dolores*

*Tabla 39 Análisis de ingresos de Dolores*

*Tabla 40 Ingresos tributarios de Dolores*

*Tabla 41 Gastos de Dolores*

*Tabla 42 Proyección de ingresos y gastos 2020*

*Tabla 43 Plan Plurianual de Inversiones*

## RELACIÓN DE FIGURAS

*Figura 1 Pirámide Poblacional*

*Figura 2 Cambio en la proporción de la población por Curso de Vida, Dolores 2005, 2019, 2020*

*Figura 3 Población por sexo y grupo de edad del municipio Dolores, Año 2019*

*Figura 4 poblaciones por sexo*

*Figura 5 Tasa de mortalidad ajustada por edad para los hombres del municipio de Dolores Tolima, 2017*

*Figura 6 Tasa de mortalidad ajustada por edad para las mujeres del municipio de Dolores Tolima 2017.*

*Figura 7 Pirámide Poblacional de Discapacidad municipio de Dolores, 2019*

*Figura 8 Evolución del déficit vivienda en Dolores y su distribución urbano rural, 1993-505-2012*

*Figura 9 Tipo de Déficit, Dolores 1993,2005.2012*



REPÚBLICA DE COLOMBIA  
DEPARTAMENTO DEL TOLIMA  
ALCALDÍA MUNICIPAL DE DOLORES  
Nit. 890.702.026-3



Figura 10 Tasa global de participación, ocupación y desempleo. 2011-2014  
Figura 11 Dolores. Área cosechada según tipo de cultivo. 2011-2013  
Figura 12 Enfoque diferencial e incluyente

Tabla 1 Participantes en el proceso de construcción del plan de desarrollo

| PARTICIPANTES DURANTE EL PROCESO |                   |
|----------------------------------|-------------------|
| César Giovanni Herrera Peña      | Alcalde Municipal |
| Carolina Andrea Duarte           | Gestora Social    |

Tabla 2 Honorable Concejo Municipal Dolores Tolima

| NOMBRE                         | CARGO                  |
|--------------------------------|------------------------|
| Humberto Betancourth Cardozo   | Presidente             |
| Diego Mauricio Montero Herrera | Primer Vicepresidente  |
| Diego Armando Conde Alarcón    | Segundo Vicepresidente |
| Samuel Bernal Cardozo          | Concejales             |
| Raúl García Serrato            | Concejales             |
| Julio Cesar González Jiménez   | Concejales             |
| Jefferson Pinzón Olaya         | Concejales             |
| Víctor Manuel Rodríguez Osorio | Concejales             |
| Jhon Armando Vergel Rodríguez  | Concejales             |

Tabla 3 Integrantes Consejo Territorial de Planeación

| Nombre                         | Gremio representativo   |
|--------------------------------|---|
| César Giovanni Herrera Peña    | Alcalde Municipal   |
| Fredy Fernando Romero Oliveros | Sector Industriales, productores agrarios y entidades financieras |

Calle 3 N° 7-14 Parque Principal  
e-mail: [alcaldia@dolores-tolima.gov.co](mailto:alcaldia@dolores-tolima.gov.co)  
[www.dolores-tolima.gov.co](http://www.dolores-tolima.gov.co)

Dolores  
**UNIDOS**  
con el



REPÚBLICA DE COLOMBIA  
DEPARTAMENTO DEL TOLIMA  
ALCALDÍA MUNICIPAL DE DOLORES  
Nit. 890.702.026-3



| Nombre                         | Gremio representativo   |
|--------------------------------|---|
| Edilberto Zuleta López         | Comerciantes, microempresarios y entidades de servicio        |
| Hermes Garzón                  | Campesinos, obreros, trabajadores independientes e informales |
| Ángel Herrera                  | Hotelero y Turístico  |
| Gildardo González              | Organizaciones Comunitarias                                   |
| Gonzalo Serrato                | Acueductos rurales  |
| Lucio Ortigoza                 | Cooperativas  |
| Edgar Torres Galeano           | Clubes deportivos   |
| Jaime Cardozo Solórzano        | Sector educativo  |
| Marcela Méndez                 | Organización de desplazados por la violencia                  |
| Cristián Julián García Ramírez | Organizaciones juveniles                                      |
| Diego Mauricio Montero Herrera | Honorable concejo Municipal                                   |

Tabla 4 Equipo de gobierno

| FUNCIONARIO                    | SECRETARÍA   |
|--------------------------------|--|
| César Giovanni Herrera Peña    | Alcalde Municipal  |
| Jainne Fernanda Rojas González | Sec. General y de Gobierno   |
| Yahir Cardozo González         | Sec. de Planeación Infraestructura y Desarrollo                      |
| Edith Rosas Díaz               | Sec. De Salud Desarrollo Social y Comunitario                        |
| Maritza Johana Arcila Barrero  | Sec. de Hacienda y Tesorería   |
| Ernesto Ortigoza Rojas         | Sec. De Desarrollo Agropecuario, Gestión Del Riesgo y Medio Ambiente |
| Kidbert Loaiza Romero          | Gerente de Empresa de Servicios Públicos Servidores                  |

Tabla 5 Equipo técnico del plan de desarrollo

|                          |  |
|--------------------------|--|
| Luz Marina Muñoz Zuluaga | Asesora General Del Plan De Desarrollo |
|--------------------------|--|

Calle 3 N° 7-14 Parque Principal  
e-mail: [alcaldia@dolores-tolima.gov.co](mailto:alcaldia@dolores-tolima.gov.co)  
[www.dolores-tolima.gov.co](http://www.dolores-tolima.gov.co)

**Dolores**  
**UNIDOS**  
con el



## INTRODUCCIÓN

La Constitución Política de 1991 y la Ley 152 de 1994 establecen que cada entidad territorial debe contar con un Plan de Desarrollo, cuya elaboración es liderada por la máxima autoridad en este caso en cabeza del señor César Giovanni Herrera Peña como Alcalde de Dolores, quien además de tener la responsabilidad y obligación constitucional y legal de hacerlo, debe garantizar el cumplimiento del mandato que le dio la ciudadanía al elegir democráticamente su programa de gobierno.

El presente Plan constituye la carta de navegación que orienta el proceso de cambio progresivo de las condiciones y situación actual de Dolores, hacia un escenario viable, posible y deseado según lo concertado en una visión compartida de desarrollo y comprende 4 componentes formulados en correspondencia con el Programa de Gobierno, los cuales responden a un proceso concertado con los habitantes del Municipio de Dolores.



## PRESENTACIÓN

El Plan de Desarrollo “Dolores Unidos con el Corazón, 2020-2023” se deriva de un proceso participativo, haciendo lectura del territorio que parte del conocimiento de las potencialidades sociales, geográficas, turísticas, económicas, que tiene el municipio de Dolores, para generar factores de Desarrollo Humano y Sostenible a partir de la nueva gobernabilidad con enfoque incluyente “La soberanía reside exclusivamente en el pueblo, del cual emana el poder público”.

La Constitución Política de 1991 define al Municipio como “Entidad Fundamental de la División Política – Administrativa del Estado, le corresponde prestar los servicios públicos que determine la ley, construir las obras que demande el progreso local, ordenar el desarrollo de su territorio, promover la participación comunitaria, el mejoramiento social y cultural de sus habitantes y cumplir las demás funciones que le asignen la Constitución y las leyes”.

La construcción del este Plan de Desarrollo contó con la participación efectiva de diferentes grupos poblacionales que atendieron nuestro llamado a las mesas participativas que aportaron ideas y validaron una visión sentida y arraigada del territorio por medio de encuentros por sectores estratégicos y temáticos

1. El Plan de Desarrollo Municipal es la carta de navegación de nuestro Gobierno donde planificamos el desarrollo a través de: Objetivos de Desarrollo Sostenible, ajustado al Plan Nacional de Desarrollo, cuatro Líneas estratégicas de desarrollo 1. Dolores con Equidad Social. 2. Dolores Competitivo. 3. Dolores Sostenible y última Dolores Confiable, Segura y Justa. A las políticas públicas del Estado como: Niñez, Jóvenes, Víctimas, Mujeres y con la Cortolima como autoridad ambiental.
2. Terruño de sabiduría y Paz Dolores con equidad social. 2. Desarrollo crecimiento productivo Dolores competitivo. 3. Dolores confiable segura y justa. 4. Verdes nuestros campos e innovación sostenible. Programas, subprogramas; los anteriores se han planteado conociendo la realidad financiera del Municipio, la responsabilidad que me ocupa como gobernante de gestionar día a día para que se lleve a feliz termino lo planificado y proyectado en el presente documento.

Con lo anterior seremos una administración con la gente, en el que permanezcan buenos canales de comunicación, entre lo estatal y la comunidad, con la apertura necesaria para estar en constante mejoramiento de nuestra atención regulada por los siguientes criterios: la eficiencia, eficacia, transparencia y medidas de control.



REPÚBLICA DE COLOMBIA  
DEPARTAMENTO DEL TOLIMA  
ALCALDÍA MUNICIPAL DE DOLORES  
Nit. 890.702.026-3



El Plan de Inversiones Plurianual presentado en el Plan cumple a las necesidades de la comunidad, con las herramientas dadas para realizar las metas planificadas durante este periodo de gobierno. Es así el Plan de Desarrollo **"DOLORES UNIDOS CON EL CORAZÓN 2020-2023"** es un instrumento de planeación, en lo político, lo técnico, lo prospectivo, democrático y participativo, donde la Administración Municipal ha concretado claramente cuáles son sus prioridades, acciones, medios y recursos que se ejecutarán durante el período de gobierno y que servirá como instrumento de gestión y de cohesión en torno a propósitos comunes de la Administración Territorial, los diferentes sectores públicos y privados, los estamentos sociales y comunidades. Les agradezco a ustedes miembros del Consejo Territorial de Planeación CTP, a CORTOLIMA, a la comunidad en general y demás Instituciones por sus aportes y ajustes en el periodo de formulación, lo que permitió retroalimentar el ejercicio planificador con participación del PDM y que mediante el Honorable Concejo Municipal como representantes de la sociedad civil se cumplió con la discusión y aprobación para posicionarse como Acuerdo de nuestro apreciado Dolores y de esta manera tener las bases para seguir apostando a unirnos con el Corazón dolorense.

Calle 3 N° 7-14 Parque Principal  
e-mail: [alcaldia@dolores-tolima.gov.co](mailto:alcaldia@dolores-tolima.gov.co)  
[www.dolores-tolima.gov.co](http://www.dolores-tolima.gov.co)

Dolores  
**UNIDOS**  
con el



## EXPOSICIÓN DE MOTIVOS

**Honorables Concejales  
Municipio de Dolores  
Departamento del Tolima**

El Proyecto de Acuerdo que se les presenta para su consideración, estudio, discusión y posterior aprobación, tiene su fundamento en la Constitución Política de Colombia en sus artículos 287, 288, 311, 313 numeral 2º, 315, 339 y 342 y en las Leyes 136 de 1994, 152 de 1994, 388 de 1997 y 810 de Junio 16 de 2003, cuyo objeto es la adopción del Plan de Desarrollo del Territorio del Municipio de DOLORES, Tolima **"DOLORES UNIDOS CON EL CORAZÓN"** periodo 2020-2023.

### **ANTECEDENTES DE LOS PLANES DE DESARROLLO- SU IMPORTANCIA EN EL ESTADO SOCIAL DE DERECHO COLOMBIANO:**

El tema de la conducción de la economía y la planeación de la misma por parte del Estado no es un asunto nuevo en Colombia, pues desde la reforma político-administrativa de 1968 se adicionaron mandatos en el sentido de darle potestad al Estado para planificar la economía con el fin de lograr el desarrollo integral y en ese contexto, dar pleno empleo a los recursos humanos y naturales. Lo anterior en el marco de una política de ingresos y salarios, cuyo propósito sea el desarrollo económico y tenga como fin principal la justicia social y el mejoramiento armónico e integrado de la comunidad y en especial de las clases proletarias en particular.

Para garantizar lo antes dicho, en la misma reforma se creó al interior del Congreso lo que se llamó la Comisión del Plan, como mecanismo que debería garantizar la tan anhelada planeación económica. Fue tal la prevención que despertó la composición y funcionamiento de la mencionada comisión que el Congreso prefirió no conformarla hasta que en 1991 se derogó la Constitución de 1886.

### **Asamblea Nacional Constituyente de 1991:**

La Asamblea Nacional Constituyente -ANC- de 1991 retomó el tema de la intervención del Estado en la planeación de la economía en un contexto rebotante de participación ciudadana, en el cual se presentaron dos posturas claramente definidas y opuestas, cuyos extremos estuvieron caracterizados, por un lado, por expresiones del Estado mínimo, donde el mercado sería el mecanismo idóneo



REPÚBLICA DE COLOMBIA  
DEPARTAMENTO DEL TOLIMA  
ALCALDÍA MUNICIPAL DE DOLORES  
Nit. 890.702.026-3



para asignar los recursos y los factores de producción, y, de otro lado, la tendencia o idea de un Estado fuerte, donde éste sea la empresa más grande e importante de toda la nación. Al fin se optó por una suerte de tercera vía, mirando el modelo francés en el cual cabe buena parte de mercado y una buena dosis de intervención del Estado, a través de una planificación obligatoria para los entes estatales e indicativa para los entes privados.

Título XII de la Constitución. El Régimen Económico y de la Hacienda Pública

Se incluyó entonces el tema que nos ocupa en el presente proyecto de Acuerdo el Título XII de la Constitución Política, cuyo Capítulo II se refiere a los Planes de Desarrollo. Allí se regula, esencialmente, lo atinente a su contenido, a una instancia llamada Consejo Nacional de Planeación, de la que nos ocuparemos en detalle más adelante, al trámite que debe surtir el proyecto de ley del Plan Nacional de Desarrollo, a la ley Orgánica de Planeación y a los controles de planeación. (Arts. 339-344 C.P. 1991).

De manera sucinta, el proceso para la presentación y aprobación del proyecto de ley por medio del cual se ha de aprobar el Plan Nacional de Desarrollo es el siguiente: dentro de los seis meses siguientes a su posesión, el Presidente de la República debe presentar el proyecto para que el Congreso, dentro de los tres meses siguientes, expida la ley por la cual se adopta el Plan Nacional de Desarrollo. Si así no ocurriera, el Gobierno deberá adoptarlo por decreto con fuerza de ley (22). La figura se repite también, pero con velocidades y tiempos distintos, para el caso de los gobernadores y alcaldes en el evento de que las asambleas y concejos no aprueben los proyectos de ordenanza o acuerdo adoptando el respectivo Plan de Desarrollo para la entidad territorial.

De acuerdo con nuestra Constitución Política, los planes de desarrollo demandan un proceso complejo, en el que intervienen activamente varias instancias, antes de ser presentados a las corporaciones públicas para su deliberación y posterior aprobación.

Con la Constitución de 1991 se define nuestro Estado como una República, unitaria democrática, participativa y pluralista, con entidades territoriales autónomas. Dentro de los fines esenciales del Estado se estipula el de facilitar la participación de todos en las decisiones que los afectan y en la vida económica, política, administrativa y cultural de la nación. Ello es un gran avance en el sentido de que la participación ciudadana en este nuevo esquema deja de ser un desideratum para erigirse en un principio fundante del Estado, en un fin esencial de la actividad de los asociados, lo cual implica que las instancias de gobierno deben abrir y ofrecer espacios para promover y fomentar la participación de los ciudadanos en los asuntos que les conciernen. La Constitución Política contempla



REPÚBLICA DE COLOMBIA  
DEPARTAMENTO DEL TOLIMA  
ALCALDÍA MUNICIPAL DE DOLORES  
Nit. 890.702.026-3



diferentes instrumentos, instancias, escenarios, tiempos y actores para hacer efectivo el derecho de los ciudadanos de intervenir en las deliberaciones y toma de decisiones que habrán de orientar el rumbo de los destinos de la nación.

Uno de los instrumentos son los planes de desarrollo, las instancias las conforman los Consejos Nacional y territoriales de Planeación, los escenarios están constituidos por las reuniones de los consejos territoriales, cuyos actores son los representantes de los diferentes sectores de la sociedad civil, de las entidades territoriales y del gobierno.

El ordenamiento jurídico Colombiano establece que: *“Habrá un Plan Nacional de Desarrollo conformado por una parte general y un plan de inversiones de las entidades públicas del orden nacional. En la parte general se señalarán los propósitos y objetivos nacionales de largo plazo, las metas y prioridades de la acción estatal a mediano plazo y las estrategias y orientaciones generales de la política económica, social y ambiental que serán adoptadas por el Gobierno. El plan de inversiones públicas contendrá los presupuestos plurianuales de los principales programas y proyectos de inversión pública nacional y la especificación de los recursos financieros requeridos para su ejecución, dentro de un marco que garantice la sostenibilidad fiscal. Los planes de las entidades territoriales estarán conformados por una parte estratégica y un plan de inversiones de mediano y corto plazo”.*

El Gobierno Nacional expidió la Ley 152 de 1994 *“Por la cual se establece la Ley Orgánica del Plan de Desarrollo”* cuyo propósito es: *“establecer los procedimientos y mecanismos para la elaboración, aprobación, ejecución, seguimiento, evaluación y control de los planes de desarrollo, así como la regulación de los demás aspectos contemplados por el artículo 342, y en general por el artículo 2 del Título XII de la constitución Política y demás normas constitucionales que se refieren al plan de desarrollo y la planificación”;* y su ámbito de aplicación está dirigido a *“las entidades territoriales y los organismos públicos de todo orden”.*

El artículo 31º de la citada Ley, señala que el *“Contenido de los planes de desarrollo de las entidades territoriales. Los planes de desarrollo de las entidades territoriales estarán conformados por una parte estratégica y un plan de inversiones a mediano y corto plazo, en los términos y condiciones que de manera general reglamenten las Asambleas Departamentales y los Concejos Distritales y Municipales o las autoridades administrativas que hicieren sus veces, siguiendo los criterios de formulación, establecidos en la presente Ley.*

*Las autoridades de las entidades territoriales indígenas definirán en los alcances y los procedimientos para la elaboración, aprobación, ejecución, evaluación y seguimiento de los planes, de acuerdo con sus usos y costumbres, atendiendo los*



*principios generales de esta Ley y haciendo compatibles los tiempos de presentación y la articulación con los procesos presupuestales, de tal manera que se logre la coordinación y concertación de la planeación con las autoridades de las demás entidades territoriales y con la Nación”.*

El artículo 40 de la ley 152 de 1994 establece: *“Aprobación. Los planes serán sometidos a la consideración de la Asamblea o Concejo dentro de los primeros cuatro (4) meses del respectivo periodo del Gobernador o Alcalde para su aprobación. La Asamblea o Concejo deberá decidir sobre los Planes dentro del mes siguiente a su presentación y si transcurre ese lapso sin adoptar decisión alguna, el Gobernador o alcalde podrá adoptarlos mediante decreto. Para estos efectos y si a ello hubiere lugar, el respectivo Gobernador o Alcalde convocará a sesiones extraordinarias a la correspondiente Asamblea o Concejo. Toda modificación que pretenda introducir la Asamblea o Concejo, debe contar con la aceptación previa y por escrito del Gobernador o Alcalde, según sea el caso”.*

En su artículo 42 la ley 152 de 1994 establece: *“Evaluación. Corresponde a los organismos departamentales de planeación efectuar la evaluación de gestión y resultados de los planes y programas de desarrollo e inversión tanto del respectivo departamento, como de los municipios de su jurisdicción”.*

Por otro lado el artículo 45 la ley 152 de 1994 establece la: *“Articulación y ajuste de los planes. Los planes de las entidades territoriales de los diversos niveles, entre sí y con respecto al Plan Nacional, tendrán en cuenta las políticas, estrategias y programas que son de interés mutuo y le dan coherencia a las acciones gubernamentales. Si durante la vigencia del plan de las entidades territoriales se establecen nuevos planes en las entidades del nivel más amplio, el respectivo mandatario podrá presentar para la aprobación de la Asamblea o del Concejo, ajustes a su plan plurianual de inversiones, para hacerlo consistente con aquellos”.*

El artículo 34 de la Ley 152 de 1994, dispone sobre los Consejos Territoriales de Planeación lo siguiente: *“Los Consejos Territoriales de Planeación del orden departamental, distrital o municipal, estarán integrados por las personas que designe el Gobernador o el Alcalde de las ternas que presenten las correspondientes autoridades y organizaciones, de acuerdo con la composición que definan las Asambleas o Concejos, según sea el caso”.*

El Plan de Desarrollo Territorial recoge las propuestas hechas en el Programa de Gobierno por el cual fui elegido en las pasadas elecciones del 27 de octubre de 2019, además de las propuestas presentadas por los sectores económicos,



REPÚBLICA DE COLOMBIA  
DEPARTAMENTO DEL TOLIMA  
ALCALDÍA MUNICIPAL DE DOLORES  
Nit. 890.702.026-3



sociales y la comunidad en general a través de las mesas de participación ciudadana.

El proyecto del Plan de Desarrollo del municipio de Dolores, Tolima "el 29 de febrero de 2020 fue presentado a consideración del Consejo Territorial de Planeación del Municipio, quienes realizaron el estudio del mismo y emitieron el correspondiente concepto. Por otra parte, se han atendido las observaciones formuladas por las diferentes entidades, incluidas la Corporación Autónoma Regional CORTOLIMA, las cuales han hecho presencia y acompañamiento en la formulación del PDT.

Con este Plan de Desarrollo Territorial se pretende satisfacer las necesidades de nuestra comunidad, priorizando el desarrollo económico y social de nuestro municipio a través de programas, objetivos e indicadores encaminados a priorizar el gasto público social en las acciones de mayor relevancia.

Por lo anterior, hago entrega formal del documento del Plan de Desarrollo del Territorial del municipio de Dolores, Tolima "DOLORES UNIDOS CON EL CORAZON 2020-2023"

Calle 3 N° 7-14 Parque Principal  
e-mail: [alcaldia@dolores-tolima.gov.co](mailto:alcaldia@dolores-tolima.gov.co)  
[www.dolores-tolima.gov.co](http://www.dolores-tolima.gov.co)

Dolores  
**UNIDOS**  
con el 



**ACUERDO N° 001 DE 2020**

( 30 MAY 2020 )

**POR MEDIO DEL CUAL SE APRUEBA Y SE ADOPTA EL PLAN DE  
DESARROLLO DEL MUNICIPIO DE DOLORES – TOLIMA “DOLORES UNIDOS  
CON EL CORAZON”**

**PERIODO 2020-2023**

**EL HONORABLE CONCEJO MUNICIPAL DE DOLORES TOLIMA EN  
EJERCICIO DE SUS FACULTADES CONSTITUCIONALES Y LEGALES Y EN  
ESPECIAL LAS CONFERIDAS POR LOS ARTÍCULOS 313, 339, 342 y 355 DE  
LA CONSTITUCIÓN POLÍTICA DE COLOMBIA, LOS ARTICULOS 31,32, 37, 38,  
39, 40, 43 y 44 DE LA LEY 152 DE 1994, POR LA CUAL SE ESTABLECE LA  
LEY ORGÁNICA DEL PLAN DE DESARROLLO, LEY 136 DE 1994, ARTICULO  
74, Y LEY 1551 DE 2012 Y,**

**CONSIDERANDO:**

1. Que el numeral 2º del Artículo 313 de la Constitución Política de Colombia, establece que corresponde a los Concejos Municipales adoptar de acuerdo con lo establecido por la ley los planes y programas de desarrollo económico y social y los de obras públicas.
2. Que el Artículo 339 de la Constitución Política de Colombia determina que los planes de las entidades territoriales estarán conformados por una parte estratégica y un plan de inversiones de mediano y corto plazo.
3. Que el Artículo 342 de la Constitución Política de Colombia prevé que en la adopción del plan de desarrollo se debe hacer efectiva la participación ciudadana en su elaboración.
4. Que el Artículo 74 de la ley 136 de 1994, modificado por el artículo 21 de la ley 1551 de 2012, establece que el trámite y el plan de desarrollo municipal, debe sujetarse a lo dispuesto por la ley orgánica de planeación.



REPÚBLICA DE COLOMBIA  
DEPARTAMENTO DEL TOLIMA  
ALCALDÍA MUNICIPAL DE DOLORES  
Nit. 890.702.026-3



entre otros fines, el de garantizar el uso eficiente de los recursos y el desempeño adecuado de las funciones que corresponden al municipio.

6. Que la ley 152 de 1994, establece que la Nación y las entidades territoriales ejercerán libremente sus funciones en materia de planificación, de acuerdo a las atribuciones conferidas en la Constitución y la ley.
7. Que el artículo 40 de la ley 152 de 1994 establece: "*Aprobación.* Los planes serán sometidos a la consideración de la Asamblea o Concejo dentro de los primeros cuatro (4) meses del respectivo período del Gobernador o Alcalde para su aprobación La Asamblea o Concejo deberá decidir sobre los Planes dentro del mes siguiente a su presentación y si transcurre ese lapso sin adoptar decisión alguna, el Gobernador o Alcalde podrá adoptarlos mediante decreto. Para estos efectos y si a ello hubiere lugar, el respectivo Gobernador o Alcalde convocará a sesiones extraordinarias a la correspondiente Asamblea o Concejo. Toda modificación que pretenda introducir la Asamblea o Concejo, debe contar con la aceptación previa y por escrito del Gobernador o Alcalde, según sea el caso."
8. Que el Consejo Territorial de Planeación emitió concepto favorable sobre el plan de desarrollo territorial dentro de los términos legales establecidos en la ley 152 de 1992.
9. Que el Gobierno Municipal efectuó los ajustes correspondientes al plan de desarrollo territorial "DOLORES UNIDOS CON EL CORAZÓN" de acuerdo con las recomendaciones realizadas por el Consejo Territorial de Planeación, producto del proceso de socialización con las comunidades y sociedad civil del municipio.
10. Que el Alcalde Municipal ha presentado a consideración del Honorable Concejo Municipal, dentro del término legal, el plan de desarrollo y que dicho documento se ajusta al programa de gobierno presentado al momento de su inscripción como candidato, y además se ajusta a las necesidades básicas de la población de Dolores, Tolima.

Que en mérito de lo anteriormente expuesto el Concejo Municipal de Dolores, Tolima,



**ACUERDA:**

**ARTICULO PRIMERO:** Aprobar y adoptar el Plan de Desarrollo del Municipio de Dolores –Tolima “Dolores Unidos con el Corazón” periodo 2020-2023.

**FUNDAMENTOS DEL PLAN**

**ARTICULO SEGUNDO. PRINCIPIOS Y VALORES GENERALES DEL PLAN DE DESARROLLO:**

**a. Participación Ciudadana:** En el municipio de Dolores Tolima se dará participación Social de los diferentes actores sociales mediante un enfoque incluyente en la elaboración del Plan de Desarrollo Municipal.

**b. Servicio de Calidad:** Se prestará un servicio de Calidad en la producción de bienes y servicios para la gestión social, a partir de los requisitos, normas técnicas, exigencias y expectativas dadas por el servicio o producto y la demanda de los usuarios a escala municipal, departamental, nacional e internacional.

**c. Transparencia:** Se actuará de acuerdo a las disposiciones legales y de manera razonable, justa, con honradez y pulcritud frente al manejo de los bienes y recursos públicos que han sido confiados para su ejecución y custodia, anteponiendo siempre intereses del Municipio y de la comunidad ante los propios, generando un ambiente de confianza de los particulares frente a la institución.

**d. Respeto:** El funcionario público al servicio de la Administración Municipal, actuará con respecto hacia los símbolos patrios, compañeros de trabajo, superiores y comunidad Doloreña en general respetando los derechos y deberes de los conciudadanos.

**e. Responsabilidad de la Función Pública:** Aptitud e idoneidad para responder por los actos u omisiones en el ejercicio de la función pública.

**f. Planificación:** Esfuerzo por cumplir objetivos y metas que se enmarcan dentro del Plan de Desarrollo Municipal.

**g. Identidad Cultural:** Promover la Identificación y caracterización del municipio, referente a elementos materiales y espirituales, que han sido organizados con



lógica y coherencia, donde participan los conocimientos, creencias, arte, moral, derecho y costumbres de los Doloreños.

**h. Sentido de Pertenencia y Defensa de lo público:** Conducta activa por defender la entidad territorial, garantizando apoyo e inclusión a la comunidad.

### VISIÓN DEL PLAN

**ARTÍCULO TERCERO. VISIÓN:** El Municipio de Dolores al año 2023, será un Municipio fortalecido en la economía local, potenciando el municipio en sus sectores productivos fortaleciendo a los pequeños empresarios en diferentes enfoques, en turismo de naturaleza, agroturismo y paisajismo, en fortalecimiento de la agroindustria.

### METODOLOGÍA

**ARTÍCULO CUARTO. METODOLOGÍA:** Para el desarrollo de las mesas se realizó una convocatoria teniendo en cuenta a las JAC, líderes comunitarios y a la comunidad en general; se propusieron mesas puntuales los cuales se tuvieron en cuenta a la población representativa según el sector a trabajar y las necesidades a identificar.

El desarrollo de este proceso participativo permitió conocer de primera mano y a su vez adquirir los insumos suficientes para el diagnóstico de problemáticas y posibles soluciones reflejadas en las estrategias planteadas en la parte estratégica del Plan de Desarrollo. Este Plan de Desarrollo está orientado a resultados, formulado de tal forma que pueda ser evaluable, con sentido prospectivo y sobre todo buscando a través de sus Líneas, Componentes, estrategias, programas y subprogramas, la eficiencia en los procesos y en la asignación de recursos.

De esta manera el Plan de Desarrollo "Dolores unidos con el corazón 2020 - 2023" es un instrumento político, técnico, prospectivo, democrático y participativo, donde la Administración Municipal ha concretado claramente cuáles son las decisiones, acciones, medios y recursos que se ejecutarán durante el período de gobierno y que servirá como instrumento de gestión y de cohesión en torno a propósitos comunes de la Administración Territorial, los diferentes sectores públicos y privados, los estamentos sociales y comunidades.



El Plan de Desarrollo tiene como finalidad el cumplimiento de los fines del Estado, especialmente el bienestar integral de la población, la garantía de los derechos humanos y la búsqueda del progreso general y equitativo de la población a través de un modelo económico sostenible y social que garantice más producto, más empleo, más ingreso y menos pobreza, dentro de un marco de sostenibilidad y respeto por el medio ambiente.

El Plan de Desarrollo "Dolores unidos con el corazón 2020-2023", también considera fundamental el enfoque diferencial e incluyente en atención a las niñas, niños, adolescentes, discapacitados, desplazados, mujeres y demás población vulnerable, siendo su propósito mejorar su nivel y calidad de vida, orientando esfuerzos y recursos de manera conjunta con los demás niveles territoriales y con el apoyo del sector privado.

Lo anterior, por medio de 9 mesas de participación ciudadana realizadas en el área rural y urbana.

**ARTÍCULO QUINTO. OBJETIVOS DE DESARROLLO SOSTENIBLE:** El Plan de Desarrollo Municipal "Dolores Unidos con el Corazón"; incluye los Objetivos de Desarrollo Sostenible.



Tabla 6 Dolores Unidos con el Corazón con un enfoque social-económico sostenible

| OBJETIVOS DE DESARROLLO SOSTENIBLE   | PLAN NACIONAL DE DESARROLLO   | Sector FUT (PROGRAMA PRESUPUESTAL)  | PROGRAMAS ASOCIADOS  |
|--|---|---|--|
|  <p>1 FIN DE LA POBREZA</p> | <p>Multiplicar más de cuatro veces <b>Jóvenes en Acción</b>, llegando a 500 mil cupos.</p> <p>Sacar a <b>1,5 millones de personas de la pobreza</b> extre</p> | <ul style="list-style-type: none"> <li>◆ Atención a Grupos Vulnerables - Promoción Social.</li> <li>◆ Salud (Incluye Salud Pública).</li> </ul> | <ol style="list-style-type: none"> <li>1. Inspección vigilancia y control 1903</li> <li>2. Salud Pública 1906.</li> <li>3. Prestación de Servicios de salud 1906.</li> <li>4. Atención, asistencia y reparación integral a las víctimas 4101.</li> <li>5. Inclusión social y productiva para la</li> </ol> |



REPÚBLICA DE COLOMBIA  
DEPARTAMENTO DEL TOLIMA  
ALCALDÍA MUNICIPAL DE DOLORES  
Nit. 890.702.026-3





|   |   |  |  |
|---|---|--|--|
|   | ma monetaria.   |  | población en situación de vulnerabilidad 4103.<br>6. Desarrollo Integral de Niños, Niñas, Adolescentes y sus Familias 4102.  |
|    | Sacar a <b>1,5 millones de personas de la pobreza extrema monetaria.</b><br><br>Sacar a <b>2,9 millones de personas de la pobreza monetaria.</b>  | <ul style="list-style-type: none"><li>◆ Agropecuario.</li><li>◆ Salud (Incluye Salud Pública).</li></ul> | <ol style="list-style-type: none"><li>1. Inspección vigilancia y control 1903</li><li>2. Salud Pública 1906.</li><li>3. Prestación de Servicios de salud 1906.</li><li>4. Inclusión productiva de pequeños productiva de pequeños productores rurales 1702.</li><li>5. Aprovechamiento de mercados externos 1706.</li><li>6. Infraestructura productiva y comercialización 1709.</li></ol> |
|  | Saneamiento de deuda por recobros del <b>régimen contributivo de salud</b> a 31 de diciembre de 2019.<br>Elevar el índice de desempeño de los 922 hospitales públicos para ofrecer servicios de | <ul style="list-style-type: none"><li>◆ Salud (Incluye Salud Pública).</li></ul>                         | <ol style="list-style-type: none"><li>1. Inspección vigilancia y control 1903</li><li>2. Salud Pública 1906.</li><li>3. Prestación de Servicios de salud 1906.</li></ol>   |



REPÚBLICA DE COLOMBIA  
DEPARTAMENTO DEL TOLIMA  
ALCALDÍA MUNICIPAL DE DOLORES  
Nit. 890.702.026-3





|   |   |  |  |
|---|---|--|--|
|    | <p>mejor calidad.</p> <p>Duplicar los <b>estudiantes en jornada única</b> en colegios oficiales: de 900 mil a 1,8 millones. Llegar a 2 millones de niños con <b>educación inicial</b>: aumento del 67%. Pasar de 5,3 millones de niños a 7 millones en el PAE.</p> <p><b>Fortalecimiento a las 61 IES públicas.</b> Avance gradual en gratuidad para 320.000 jóvenes, reconocimiento a la excelencia. Aumento de cobertura de 53% al 60%.</p> | <ul style="list-style-type: none"> <li>◆ Ambiente.</li> <li>◆ Educación.</li> <li>◆ Promoción del Desarrollo (incluye empleo)</li> </ul> | <ol style="list-style-type: none"> <li>1. Calidad, cobertura y fortalecimiento de educación inicial, preescolar, básica y media 2201.</li> <li>2. Calidad y fomento en la educación superior 2202.</li> <li>3. Desarrollo Integral de Niños, Niñas, Adolescentes y sus Familias 4102.</li> <li>4. Generación y formalización del empleo 3602.</li> <li>5. Derechos fundamentales del trabajo y fortalecimiento del diálogo social 3604.</li> <li>6. Protección social 3601.</li> <li>7. Formación para el trabajo 3603.</li> </ol> |
|  |   | <ul style="list-style-type: none"> <li>◆ Atención a Grupos Vulnerables - Promoción Social.</li> <li>◆ Desarrollo comunitario.</li> </ul> | <ol style="list-style-type: none"> <li>1. Inspección vigilancia y control 1903</li> <li>2. Salud Pública 1906.</li> <li>3. Prestación de Servicios de salud 1906.</li> <li>4. Atención, asistencia y</li> </ol>  |



|  |  |  |   |
|--|--|--|---|
|  |  | <ul style="list-style-type: none"> <li>◆ Promoción del Desarrollo (incluye empleo).</li> <li>◆ Salud (Incluye Salud Pública).</li> </ul> | <p>reparación integral a las víctimas 4101.</p> <ol style="list-style-type: none"> <li>5. Inclusión social y productiva para la población en situación de vulnerabilidad 4103.</li> <li>6. Generación y formalización del empleo 3602.</li> <li>7. Derechos fundamentales del trabajo y fortalecimiento del diálogo social 3604.</li> <li>8. Protección social 3601.</li> <li>9. Formación para el trabajo 3603.</li> </ol> |
|  |  | <ul style="list-style-type: none"> <li>◆ Agua Potable y Saneamiento o Básico.</li> <li>◆ Ambiente.</li> </ul>                            | <ol style="list-style-type: none"> <li>1. Agua potable y saneamiento básico 4003.</li> </ol>  |
|  | <p>Aumentar capacidad de <b>generación con energías limpias</b> en 1.500 MW, frente a 22,4 MW hoy.</p> | <ul style="list-style-type: none"> <li>◆ Servicios Públicos (Excepto Agua Potable y Saneamiento).</li> </ul>                             | <ol style="list-style-type: none"> <li>1. Consolidación productiva del sector de energía eléctrica // Gas natural 2102.</li> </ol>  |
|  | <p><b>550 mil productores</b> con asistencia técnica agro y <b>300 mil con agricultura por</b></p>     | <ul style="list-style-type: none"> <li>◆ Promoción del Desarrollo (incluye empleo)</li> </ul>  | <ol style="list-style-type: none"> <li>1. Generación y formalización del empleo 3602.</li> <li>2. Derechos fundamentales del trabajo y fortalecimiento del</li> </ol>   |





|   |  |   |  |
|---|--|---|--|
|   | <p>contrato.</p> <p>Crear 1,6 millones de empleos y <b>reducir el desempleo de 9,4% a 7,9%</b>, el más bajo desde los 90s.</p>   |   | <p>diálogo social 3604.</p> <p>3. Protección social 3601.</p> <p>4. Formación para el trabajo 3603.</p> <p>5. Productividad y competitividad de las empresas colombianas 3502.</p> |
|    | <p>Apoyar a <b>4.000 empresas</b> con fábricas de productividad, frente a 200 actuales.</p> <p>Mayor dinámica de los <b>sectores de economía naranja</b>: crecimiento real de 2,9% a 5,1% en cuatro años.</p> <p>Aumentar en más del doble la <b>red férrea en operación comercial</b>: llegar a 1.077 Km.</p> | <ul style="list-style-type: none"> <li>◆ Promoción del Desarrollo (incluye empleo).</li> <li>◆ Transporte.</li> </ul> | <p>1. Generación y del empleo 3602.</p> <p>2. Infraestructura vial regional 2402.</p>  |
|  | <p>600 mil hogares beneficiados con mejoramiento de <b>vivienda y 520 mil VIS iniciadas</b>.</p>   | <ul style="list-style-type: none"> <li>◆ Atención a Grupos Vulnerables - Promoción Social.</li> </ul>                 | <p>1. Atención, asistencia y reparación integral a las víctimas 4101.</p> <p>2. Inclusión social y productiva para la población en situación de vulnerabilidad</p>                 |



REPÚBLICA DE COLOMBIA  
DEPARTAMENTO DEL TOLIMA  
ALCALDÍA MUNICIPAL DE DOLORES  
Nit. 890.702.026-3




|   |   |   |   |
|---|---|---|---|
|   |   |   | 4103.   |
|    | <p>Lograr el 60% de <b>actualización catastral</b>, frente al 5,6% de hoy. Casi duplicar la velocidad de titulación.</p> <p>Duplicar la inversión pública y privada en <b>ciencia y tecnología</b> a 1,5% del PIB.</p> <p>Lograr que 11,8 millones de hogares (70%) estén <b>conectados a internet</b>: hoy lo están 7,4 millones (50%). 34 trámites de alto impacto ciudadano, transformados digitalmente.</p> | <ul style="list-style-type: none"><li>◆ Ambiente.</li><li>◆ Cultura.</li><li>◆ Deporte y Recreación.</li><li>◆ Equipamiento Municipal.</li><li>◆ Prevención y Atención de desastres.</li><li>◆ Promoción del Desarrollo (incluye empleo).</li><li>◆ Transporte.</li><li>◆ Vivienda.</li></ul> | <ol style="list-style-type: none"><li>1. Fomento a la Recreación, la actividad física y el deporte 4301.</li><li>2. Formación y Preparación de deportistas 4302.</li><li>3. Promoción y acceso efectivo a procesos culturales y artísticos 3301.</li><li>4. Promoción y acceso efectivo a procesos culturales y artísticos 3302.</li><li>5. Generación y del formalización del empleo 3602.</li><li>6. Derechos fundamentales del trabajo y fortalecimiento del diálogo social 3604.</li><li>7. Protección social 3601.</li><li>8. Formación para el trabajo 3603.</li><li>9. Infraestructura vial regional 2402.</li></ol> |
|  |   | <ul style="list-style-type: none"><li>◆ Agropecuario.</li><li>◆ Ambiente.</li><li>◆ Fortalecimiento Institucional</li><li>◆ Promoción</li></ul>   | <ol style="list-style-type: none"><li>1. Ordenamiento territorial y desarrollo urbano (Equipamiento territorial) 4003.</li><li>2. Generación y del formalización del empleo 3602.</li><li>3. Derechos</li></ol>   |



REPÚBLICA DE COLOMBIA  
 DEPARTAMENTO DEL TOLIMA  
 ALCALDÍA MUNICIPAL DE DOLORES  
 Nit. 890.702.026-3



|   |   |  |  |
|---|---|--|--|
|   |   | del<br>Desarrollo<br>(incluye<br>empleo)                 | <p>fundamentales del<br/>trabajo y<br/>fortalecimiento del<br/>diálogo social 3604.</p> <p>4. Protección social<br/>3601.</p> <p>5. Formación para el<br/>trabajo 3603.</p> <p>6. Productividad y<br/>competitividad de las<br/>empresas<br/>colombianas 3502.</p> <p>7. Inclusión productiva de<br/>pequeños productiva<br/>de pequeños<br/>productores rurales<br/>1702.</p> <p>8. Aprovechamiento de<br/>mercados externos<br/>1706.</p> <p>9. Infraestructura<br/>productiva y<br/>comercialización 1709.</p> <p>10. Fortalecimiento de la<br/>convivencia y la<br/>seguridad ciudadana<br/>4501.</p> <p>11. Participación<br/>ciudadana y política y<br/>respeto por los<br/>derechos humanos y<br/>diversidad de<br/>creencias 4502.</p> |
|  <p>13 ACCIÓN<br/>POR EL CLIMA</p> | <p><b>Reducir la<br/>deforestación<br/>en un<br/>30% con<br/>respecto al<br/>escenario<br/>actual. Se</b></p> | <p>◆ Prevención<br/>y Atención<br/>de<br/>desastres.</p> | <p>1. Prevención y atención<br/>de desastres y<br/>emergencias. 4503.</p> <p>2. Conservación de la<br/>biodiversidad y sus<br/>servicios</p>   |



REPÚBLICA DE COLOMBIA  
DEPARTAMENTO DEL TOLIMA  
ALCALDÍA MUNICIPAL DE DOLORES  
Nit. 890.702.026-3



|  |   |  |  |
|--|---|--|--|
|  | evitará la deforestación de un área equivalente al <b>municipio de Yopal</b> .  |  | ecosistemicos 3201.<br>3. Fortalecimiento del desempeño ambiental de los sectores productivos 3201.<br>4. Gestión del cambio climático para un desarrollo bajo en carbono y resiliente al clima 3201.  |
|  |   | ♦ Ambiente.  | 1. Prevención y atención de desastres y emergencias. 4503.<br>2. Conservación de la biodiversidad y sus servicios ecosistemicos 3201.<br>3. Fortalecimiento del desempeño ambiental de los sectores productivos 3201.  |
|  | Llevar la <b>tasa de homicidios</b> a su menor nivel en 27 años: 23,2 por cada 100 mil habitantes.<br><br>Erradicar <b>280 mil hectáreas de cultivos ilícitos</b> . | ♦ Centros de Reclusión.<br>♦ Desarrollo comunitario.<br>♦ Fortalecimiento Institucional<br><br>♦ Justicia y Seguridad. | 1. Ordenamiento territorial y desarrollo urbano (Equipamiento territorial) 4003.<br>2. Fortalecimiento de la convivencia y la seguridad ciudadana 4501.<br>3. Fortalecimiento de la convivencia y la seguridad ciudadana 4501.<br>4. Participación ciudadana y política y respeto por los derechos humanos y diversidad de |



REPÚBLICA DE COLOMBIA  
DEPARTAMENTO DEL TOLIMA  
ALCALDÍA MUNICIPAL DE DOLORES  
Nit. 890.702.026-3



|   |  |   |   |
|---|--|---|---|
|  |  | <ul style="list-style-type: none"><li>◆ Ambiente.</li><li>◆ Fortalecimiento Institucional</li><li>◆ Promoción del Desarrollo (incluye empleo)</li></ul> | creencias 4502<br><ol style="list-style-type: none"><li>1. Ordenamiento territorial y desarrollo urbano (Equipamiento territorial) 4003.</li><li>2. Fortalecimiento de la convivencia y la seguridad ciudadana 4501.</li><li>3. Generación y formalización del empleo 3602.</li><li>4. Derechos fundamentales del trabajo y fortalecimiento del diálogo social 3604.</li><li>5. Protección social 3601.</li><li>6. Formación para el trabajo 3603.</li><li>7. Participación ciudadana y política y respeto por los derechos humanos y diversidad de creencias 4502.</li></ol> |
|---|--|---|---|

**Parágrafo 1:** Los ejes estratégicos apuntan a dar cumplimiento a los Objetivos de Desarrollo Sostenible a través de los programas.



## CAPÍTULOS DEL PLAN

**ARTICULO SEXTO. CAPITULOS DEL PLAN:** El Plan de Desarrollo “Dolores Unidos Con el Corazón”, cuenta con tres (03) grandes capítulos, el primero presenta la **Parte Diagnostica**, el segundo **Parte Estratégica**, y el tercero **El Plan Plurianual de Inversiones**.

**ARTICULO SEPTIMO. DOCUMENTO DIAGNÓSTICO:** El Plan de Desarrollo “**DOLORES UNIDOS CON EL CORAZON 2020-2023**”, en cumplimiento de lo preceptuado en la Ley 152 de 1994, partió de un proceso participativo de construcción colectiva de diagnóstico de la situación actual de cada una de las problemáticas sectoriales del Municipio, donde se presenta un análisis e identificación de las principales problemáticas que les afectan y de donde se parte en la estructuración del componente estratégico desarrollando acciones de solución. El Documento Diagnostico es quien nos da luces y bases para proyectar el Dolores que se quiere en las diferentes líneas estratégicas:

- **DOLORES CON EQUIDAD**
- **DOLORES COMPETITIVO**
- **DOLORES SOSTENIBLE**
- **DOLORES CONFIABLE, SEGURA Y JUSTA**

Se genera un diagnostico real y participativo con la responsabilidad del equipo técnico, los secretarios de despacho, funcionarios en general, Honorable Concejo Municipal, Consejo Territorial de Planeación (CTP), los grupos vulnerables (niños, niñas, jóvenes, mujeres, personas mayores, victimas, discapacitados, entre otros grupos poblacionales), organizaciones sociales, comerciantes y empresarios, finalmente, la comunidad en general de Dolores Tolima (urbano y rural).

## CAPÍTULO I

**ARTICULO OCTAVO. PARTE DIAGANOSTICA Y GENERALIDADES:** En el Plan de Desarrollo “**DOLORES UNIDOS CON EL CORAZÓN 2020-2023**”, se hace un análisis a partir de los datos suministrados por las secretarias de despacho de la administración municipal, DANE, Servidolores, el escuchar a la comunidad en las mesas de trabajo y demás fuentes oficiales de instituciones del Estado Colombiano.



**GENERALIDADES**



Imagen No. 1 - Fuente periódico Vanguardia

El municipio de Dolores está ubicado a 149 Km de Ibagué, la capital del Tolima a 244 Km de Bogotá, capital de Colombia. La población se halla al sur oriente del Tolima, sobre una pequeña meseta ligeramente inclinada de norte a sur teniendo como guardián el cerro de la cruz, en la cual remata la serranía de la Guacamaya que, en tiempo de verano son muy frecuentes. Su territorio es muy montañoso, su cabecera está localizada a los 3°33'25; de longitud norte y 74°54'05; de longitud al oeste, con una altura de 1495 mts y una temperatura de 22° centígrados y llega a una temperatura máxima de 28° centígrados. De sus montañas de desatacan: la Cuchilla de Altamisa; Las cuchillas de cañaverál, la Travesía; Mesetas y Pailas, el Cerro Bandolero, Los Altos de los Colorados y Rionegro.

Por su topografía accidentada goza de una exquisita de climas, convirtiendo a esta población, un lugar acogedor por su envidiable clima, que se distribuye en pisos térmicos así:

*Tabla 7 Climas y pisos térmicos Municipio de Dolores*

| CLIMA  | KM <sup>2</sup>    |
|--------|--------------------|
| Cálido | 131Km <sup>2</sup> |
| Medio  | 483Km <sup>2</sup> |
| Frío   | 130Km <sup>2</sup> |
| Páramo | 52Km <sup>2</sup>  |

Calle 3 N° 7-14 Parque Principal  
 e-mail: [alcaldia@dolores-tolima.gov.co](mailto:alcaldia@dolores-tolima.gov.co)  
[www.dolores-tolima.gov.co](http://www.dolores-tolima.gov.co)





REPÚBLICA DE COLOMBIA  
DEPARTAMENTO DEL TOLIMA  
ALCALDÍA MUNICIPAL DE DOLORES  
Nit. 890.702.026-3



El municipio consta de 34 veredas y de 12 barrios urbano.

Sus cuencas son el río Cabrera, Río Negro, Ricachón, además de un sinfín de corrientes menores.

**Sus Límites**

**Sur:** Municipio Alpujarra

**Oriente:** Departamento del Huila (Municipio de Colombia)

**Norte:** Con los municipios de Villarrica, Prado y Purificación

**Occidente:** con el Municipio de Natagaima

**Extensión Total:** 602.641 Km<sup>2</sup>

**Extensión área urbana:** 0.6633 Km<sup>2</sup>

**Extensión área rural:** 601.977 Km<sup>2</sup>

**Altitud de la cabecera municipal msnm:** 1450 mts sobre el nivel del mar

**Temperatura media:** 22° a 28° °C

**Distancia de referencia:** 175Km de Ibagué

**UBICACIÓN DEL MUNICIPIO DE DOLORES EN EL DEPARTAMENTO DEL TOLIMA**

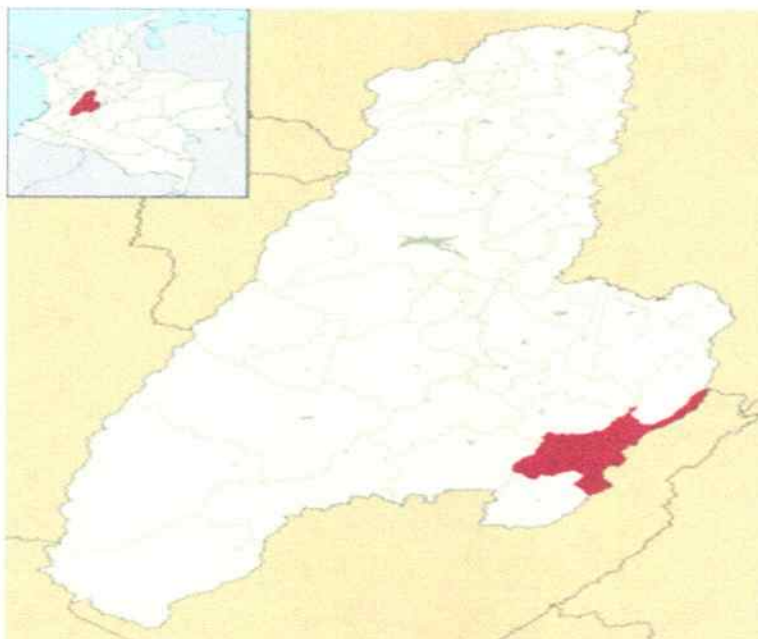


Imagen No. 2 – Fuente Secretaria de Planeación

Calle 3 N° 7-14 Parque Principal  
e-mail: [alcaldia@dolores-tolima.gov.co](mailto:alcaldia@dolores-tolima.gov.co)  
[www.dolores-tolima.gov.co](http://www.dolores-tolima.gov.co)

**Dolores**  
**UNIDOS**  
con el



## DEMOGRAFÍA

### Comportamiento Poblacional

De acuerdo con los resultados del Censo del 2005, Dolores contaba con 9.164 habitantes; 1.865 personas menos que las registradas en el censo de 1993, con un crecimiento negativo de 16,91%. La población registrada en el 2005, es inferior en 359 personas a la población registrada en el censo de 1973 y en 543 personas la del censo de 1951; en el periodo 1951 – 2005; el número de habitantes decreció en un 5,59%.

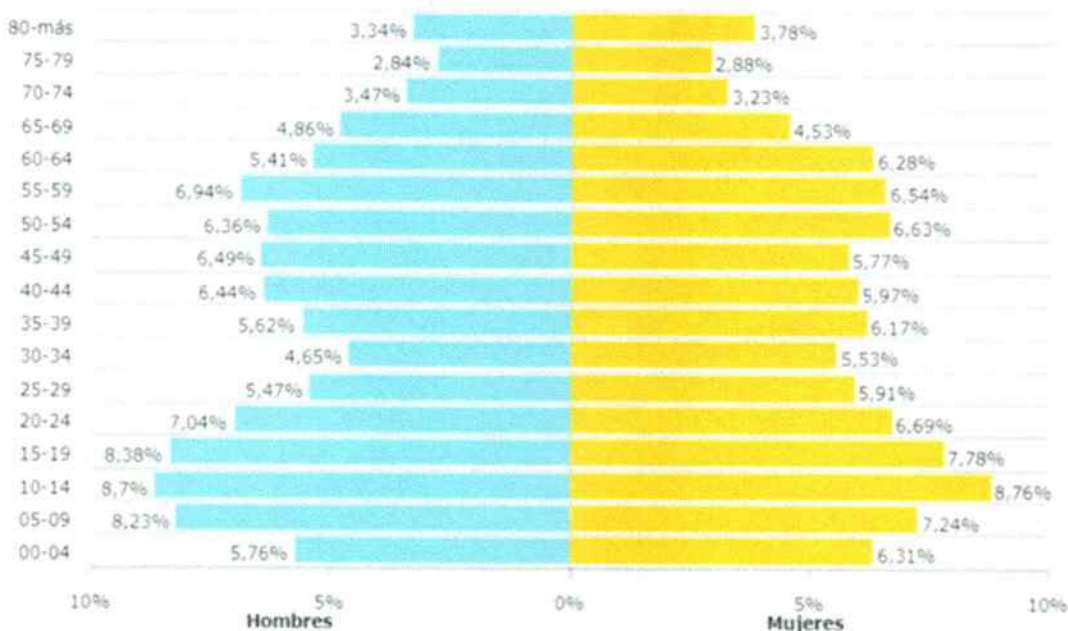
Según el censo de 2005, realizado por el DANE, el Municipio de Dolores tenía una población total 5.636 habitantes distribuidos un 56.88% en la zona urbana que corresponde a 3.206 habitantes y en la zona rural un 43.12% que corresponde a 2.430 habitantes.

Ahora bien, la proyección de la población al 2020, en relación al número de habitantes que data en el 2005 año del Censo, el crecimiento de la población ha sido mínima, con una diferencia de 148 habitantes. Esto es debido a las migraciones que ha tenido el municipio Se podrían tener varias hipótesis una de ellas que el municipio ha sido afectada por la violencia, tomas guerrilleras en el año 2002 esto generando desplazamiento y migraciones de la población. También las pocas oportunidades para la población joven en edad de trabajo se ven a la necesidad de búsqueda de oportunidades fuera del municipio.

De acuerdo a la proyección estimada por el DANE para el año 2019, la población total en el Municipio de Dolores es de 7728 habitantes, presentando un decrecimiento de 98 habitantes en comparación con el año 2018 (7826), y de 1436 habitantes en comparación con el año 2005 (9164); Del total de la población el 52,01% corresponden al sexo Masculino (4020), mientras que el 47,98%. Restantes corresponde al sexo Femenino (3708).



Figura 1 Pirámide Poblacional



Fuente: DANE-Censo Nacional de Planeación y Vivienda- 2018

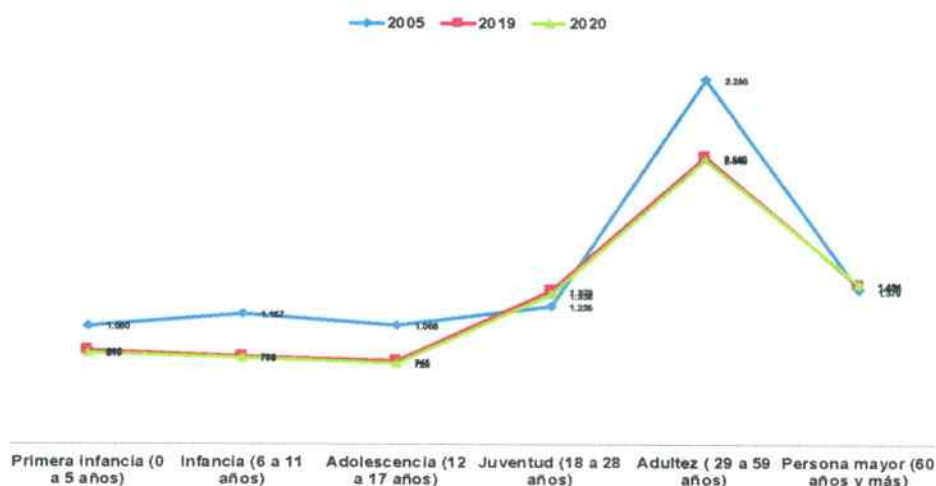
De acuerdo a la **Figura 1** con los resultados del Censo 2005, la población por edades muestra una importante concentración en los menores de 15 años con un 30,85%, cifra inferior a la del 93 (37,33%); entre los 15-30 se ubica el 20,35% en el 2005, contra un 22,67% registrado en el 93, lo que indica que el 51,20% de los habitantes, era menor de 30 años y el 15,29% de la población supera los 60 años, en el 93 estos valores eran del 60,00% y 10,61%, respectivamente.

Los Indicadores de estructura demográfica como la población masculina y femenina y por grupos quinquenales de edad, se resumen en la pirámide poblacional el cambio con respecto los años 2005, 2019 y la proyección al año 2020. La pirámide poblacional del municipio de Dolores es progresiva presentando una base ancha en la población Infantil – Niñez frente al curso de vida de vejez (60 años y mas) que se van reduciendo, consecuencia de una natalidad alta y de una mortalidad progresiva según la edad; indica una estructura de población eminente joven y con perspectivas de crecimiento; como resultado de la transición demográfica, el incremento de las tasas de natalidad, reducción de la mortalidad general y mortalidad infantil y el aumento de la esperanza de vida al nacer, se evidencia una disminución en la tasa de natalidad en el año 2019 en relación con el año 2005, y un descenso en el envejecimiento constante de la población.



La Proporción de población que ha presentado un crecimiento en su participación sostenido en el municipio de Dolores en el periodo de tiempo analizado es el curso de vida que corresponde a población de 29 a 59 años (Adultez) que se considera una población productiva y laboral; Al analizar el curso de vida de Adolescencia se evidencia un descenso del año 2019 con relación al 2005, en cambio el curso de vida Juventud presenta un incremento en el periodo analizado lo que atribuye importantes beneficios en los aspectos económicos, culturales y laborales en el municipio de Dolores al considerarse una población en el año 2019 en comparación con el 2005.

Figura 2 Cambio en la proporción de la población por Curso de Vida, Dolores 2005, 2019, 2020

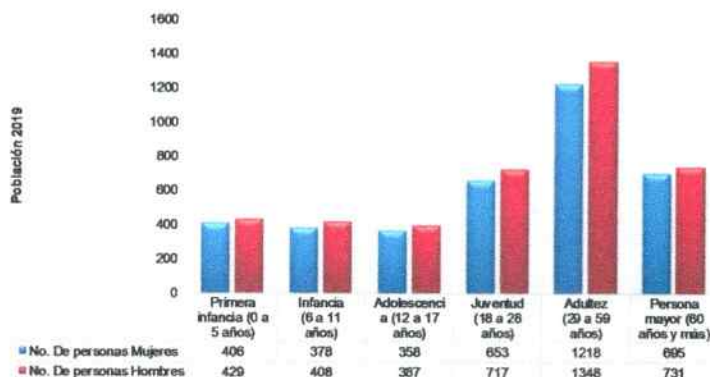


Fuente: DANE\_SISPRO\_MSPS

Al analizar los cambios en la proporción de la población por curso de vida en el Municipio Dolores en el periodo del año 2005-2019-2020 se evidencia un aumento sostenido de la Población Adulta (29 a 59 años), lo que atribuye beneficios al municipio de Dolores al considerarse una población económicamente activa que cuentan con un puesto de trabajo remunerado o que aspiran a acceder a alguno (Productiva & Laboral); así mismo, se evidencia un aumento en el curso de vida de Juventud (18 a 28 años) que atrae beneficios en los aspectos económicos, culturales y laborales en el municipio de Dolores.



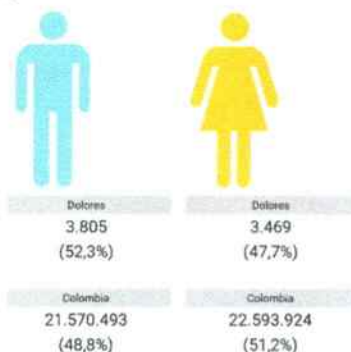
Figura 3 Población por sexo y grupo de edad del municipio Dolores, Año 2019



Fuente: DANE Censo 2005, proyección población 2019

Al analizar **Figura 3**. Se observa que en el Municipio de Dolores predomina la Población del sexo masculino con un 52,01% de la población total lo que corresponde a 4020 habitantes, de los cuales se evidencia mayor población en los cursos de vida de adultez (1348), seguido de Vejez (731); La Población femenina representa un 47,98% de la población total lo que corresponde a 3708 habitantes evidenciándose un comportamiento similar al sexo masculino en evidenciarse mayor población en los cursos de vida de adultez y Vejez. De acuerdo al reporte de Indicadores demográficos la Relación Hombre: Mujer para el año 2019 es de 108,41.

Figura 4 poblaciones por sexo



Fuente: DANE- Censo Nacional de Población y Vivienda 2018



### Densidad poblacional por kilómetro cuadrado (Km<sup>2</sup>)

Para el año 2019, en el Municipio de Dolores del total de la población 9312 Habitantes, la Densidad poblacional Total es de 12,83 Personas por Km<sup>2</sup>.

El total de la población de la Zona Urbana es de 3649 Habitantes, la Densidad poblacional Total es de 5,15 Personas por Km<sup>2</sup>; y del Total de la población de la Zona Rural es de 5663 Habitantes, la Densidad poblacional Total es de 7,64 Personas por Km<sup>2</sup>.

Tabla 8 población Dolores Tolima desagregada por sexo y urbano- rural 14-01-2020

| No                       | BARRIO O VEREDA       | MUJERES     | HOMBRES     | TOTAL       |
|--------------------------|-----------------------|-------------|-------------|-------------|
| 1                        | BENJAMIN HERRERA      | 120         | 111         | 231         |
| 2                        | CENTRO                | 236         | 186         | 422         |
| 3                        | EL MANGO              | 185         | 186         | 371         |
| 4                        | GAITAN                | 256         | 248         | 504         |
| 5                        | JARDINES DEL RECUERDO | 200         | 181         | 381         |
| 6                        | LA PAZ                | 144         | 136         | 280         |
| 7                        | LA PRADERA            | 37          | 29          | 66          |
| 8                        | MONSERRATE            | 148         | 138         | 286         |
| 9                        | OBRERO                | 173         | 156         | 329         |
| 10                       | PORVENIR              | 191         | 191         | 382         |
| 11                       | SAN RAFAEL            | 153         | 144         | 297         |
| 12                       | SANTA ALICIA          | 50          | 50          | 100         |
| <b>TOTAL ZONA URBANA</b> |                       | <b>1893</b> | <b>1756</b> | <b>3649</b> |
| 1                        | AMBICA                | 65          | 113         | 178         |
| 2                        | BERMEJO               | 86          | 115         | 201         |
| 3                        | BUENAVISTA            | 52          | 64          | 116         |
| 4                        | COLOPO                | 52          | 64          | 116         |
| 5                        | CORINTO MAL NOMBRE    | 9           | 5           | 14          |
| 6                        | EL CAFE LAS PAVAS     | 88          | 110         | 198         |
| 7                        | EL CARMEN             | 93          | 139         | 232         |
| 8                        | EL JAPON              | 107         | 107         | 214         |
| 9                        | EL MACAL              | 16          | 24          | 40          |
| 10                       | EL PESCADO            | 61          | 72          | 133         |
| 11                       | EL PINAL              | 19          | 27          | 46          |



REPÚBLICA DE COLOMBIA  
DEPARTAMENTO DEL TOLIMA  
ALCALDÍA MUNICIPAL DE DOLORES  
Nit. 890.702.026-3



|                         |                |             |             |             |
|-------------------------|----------------|-------------|-------------|-------------|
| 12                      | EL YOPO        | 36          | 39          | 75          |
| 13                      | GUACAMAYAS     | 31          | 46          | 77          |
| 14                      | GUAYACANAL     | 15          | 25          | 40          |
| 15                      | LA CAJA        | 2           | 5           | 7           |
| 16                      | LA SOLEDAD     | 91          | 94          | 185         |
| 17                      | LLANITOS       | 151         | 186         | 337         |
| 18                      | LOS GUASIMOS   | 27          | 40          | 67          |
| 19                      | LOS MANGOS     | 96          | 102         | 198         |
| 20                      | PALMALOSA      | 142         | 183         | 325         |
| 21                      | PALMIRA        | 30          | 38          | 68          |
| 22                      | PALOS ALTOS    | 39          | 46          | 85          |
| 23                      | PICACHOS       | 76          | 86          | 162         |
| 24                      | PORTACHUELO    | 49          | 63          | 112         |
| 25                      | PUERTA DE CAÑA | 9           | 12          | 21          |
| 26                      | RIACHON        | 14          | 10          | 24          |
| 27                      | RIO NEGRO      | 43          | 54          | 97          |
| 28                      | SAN ANDRES     | 217         | 276         | 493         |
| 29                      | SAN JOSE       | 338         | 360         | 698         |
| 30                      | SAN JUAN       | 46          | 49          | 95          |
| 31                      | SAN PABLO      | 74          | 115         | 189         |
| 32                      | SAN PEDRO      | 222         | 285         | 507         |
| 33                      | SANTA RITA     | 79          | 100         | 179         |
| 34                      | VEGAS DEL CAFE | 63          | 71          | 134         |
| <b>TOTAL ZONA RURAL</b> |                | <b>2538</b> | <b>3125</b> | <b>5663</b> |
| <b>TOTAL GENERAL</b>    |                | <b>4431</b> | <b>4881</b> | <b>9312</b> |

Fuente de Información alcaldía municipal de Dolores Sisben

Tabla 9 Población por área de residencia Urbano/Rural

Población por área de residencia DOLORES Tolima 2019

| Municipio | Cabecera            |            | Población resto |            | Población total | Grado de urbanización |
|-----------|---------------------|------------|-----------------|------------|-----------------|-----------------------|
|           | Población municipal | Porcentaje | Población       | Porcentaje |                 |                       |
| DOLORES   | 3649                | 40,41%     | 5663            | 59,59%     | 9312            | 40,41%                |

Fuente: DANE.

Calle 3 N° 7-14 Parque Principal  
e-mail: [alcaldia@dolores-tolima.gov.co](mailto:alcaldia@dolores-tolima.gov.co)  
[www.dolores-tolima.gov.co](http://www.dolores-tolima.gov.co)





El Municipio de Dolores Tolima, Al año 2019 cuenta con una población de 9312 habitantes, de los cuales 59,59% pertenece al Área rural y el 40,41% a la Zona Urbana.

### **GRADO DE URBANIZACIÓN**

Del 100% de la Población del Municipio de Dolores Tolima (9312 Habitantes) el 40,41% habita en la zona Urbana (3649 habitantes) para el año 2019; Esta Área está conformada por 12 Barrios con Aproximadamente cuatro (04) Manzanas por cada Barrio, y cada manzana con un promedio de 16 a 18 Casas.

### **ANÁLISIS SECTORIAL**

Con las generalidades del municipio de Dolores dispuestas en el presente documento, haremos un análisis de los sectores, considerando las recomendaciones del Departamento Nacional de Planeación contenidas en la metodología del KIT territorial.

1. Salud y Protección Social
2. Educación
3. Población Desplazada
4. Población en Reincorporación y Reinserción
5. Población en Condición de Discapacidad
6. Cultura y Turismo
7. Deporte y Recreación
8. Economía
9. Transporte
10. Vivienda
11. Competitividad
12. Industria y Comercio
13. Inclusión Social
14. Trabajo
15. Agricultura y Desarrollo
16. Comercio Industria y Turismo
17. Tics
18. Transporte
19. Minas y Energía



20. Ambiente y Desarrollo Sostenible  
21. Gobierno Territorial

## SALUD Y PROTECCIÓN SOCIAL

El municipio de Dolores - Tolima formuló el Plan Territorial de salud 2020-2023 partiendo del Análisis de la situación en salud de la población del municipio, garantizando la participación de los actores institucionales y comunitarios, mediante la articulación intersectorial y transectorial apuntando a la reducción de desigualdades en salud, al goce efectivo de los derechos y mejoramiento de las condiciones de vida de los habitantes de Dolores – Tolima. La información consultada para el Plan de desarrollo en lo concerniente a la salud es tomada de este documento.

La única institución pública de salud en el Municipio es el Hospital San Rafael E.S.E., que está ubicado en la carrera 6 No. 9 – 02. Presta los servicios de consulta externa, Hospitalización, laboratorio, odontología, suministro de medicamentos, urgencias, promoción y prevención.

El municipio de Dolores contaba en el año 2001 con 1 establecimiento hospitalario, 8 puestos de salud y 1 centro de salud; entre los años 2001 y 2003 los puestos de salud se incrementaron a 9; por su parte el número de consultorios decreció puesto que para 2003 se contaba con 3 de ellos y para el 2004 solo había un consultorio. A partir del 2007 solo existe el hospital como organismo para la atención de la salud de la comunidad dolorense.

El análisis de la información relacionada con el aspecto de salud de la población de Dolores, Establece deficiencias en calidad de los servicios prestados dadas las condiciones socio económico de los habitantes y los recursos estatales asignados.

El Municipio cuenta con el Hospital San Rafael de primer nivel que constituye el grado más eficiente de atención localizado en la cabecera Municipal.

El Hospital de Dolores cuenta con los servicios públicos básicos: acueducto, alcantarillado y servicio telefónico, que son prestados en forma constante por el Municipio. El servicio de aseo se presta dos veces a la semana y los residuos hospitalarios tienen un manejo especial.

La IPS Hospital San Rafael de I Nivel de complejidad de Salud del municipio de Dolores oferta a la Población Dolorense el servicio de Transporte Asistencial Básico (TAB), el cual cuenta con una dotación básica para dar atención oportuna y adecuada al paciente durante el desplazamiento; no tiene habilitado servicios



especializados como Transporte Asistencial Medicalizado (TAM) y Camas de Cuidado Intensivo e Intermedio.

Atendiendo la situación de emergencia sanitaria nacional por el Coronavirus COVID-19 el Municipio de Dolores dentro de las estrategias que se deben implementar en el Plan de Desarrollo Municipal 2020-2023 para el manejo en situación de emergencia en la línea estratégica Dolores con Equidad Social en el sector Salud se relaciona los programas, los indicadores para el manejo de la situación de Pandemia COVID-19.

Acciones que a la fecha se tienen implementadas:

1. El Hospital ha creado protocolos asépticos para el manejo de la protección del equipo de salud del municipio.
2. Un área aislada en el hospital en el hospital para el manejo de casos sospechosos y los infectados por el virus.
3. El manejo de ayuda humanitaria para la población priorizada, identificada y vulnerable del municipio de Dolores.
4. Las acciones más importantes que se planean desde el Plan de Desarrollo serán Inspección y vigilancia que los protocolos se cumplan con: implementar y fortalecer las campañas de prevención en asepsia como un cambio de hábito para la prevención del Covid-19.
5. El servicio de información de vigilancia epidemiológica, estaremos comprometidos con la divulgación y comunicación de epidemiología que tengamos el reporte desde el ministerio de protección social.
6. Identificación de casos de manejo de ansiedad por el estrés que la curva del Covid-19 se incremente llegue al municipio y se reporten casos al quipo de salud.

Apoyo a las poblaciones vulnerables.

Tabla 10 Distribución por régimen de afiliación en salud, Dolores – Tolima 2019

| Régimen                  | POR RÉGIMEN |
|--------------------------|-------------|
| Subsidiado               | 6.495       |
| Contributivo             | 444         |
| Especiales               | 160         |
| PPNA                     | 36          |
| TOTAL                    | 7135        |
| % DEL TOTAL DE POBLACIÓN | 92,32%      |

Fuente: Bodega de Datos SISPRO (SGD)- afiliados a salud, diciembre de 2019



Tabla 11 Determinantes intermedios de la salud -Sistema sanitario municipio de Dolores Tolima, 2018.

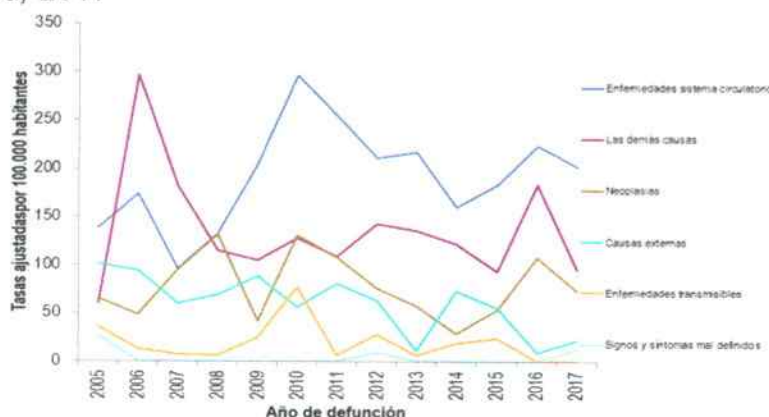
| Determinantes intermedios de la salud  | TOLIMA | DOLORES | Comportamiento |      |      |      |      |      |      |      |      |      |      |      |      |   |   |  |
|--|--------|---------|----------------|------|------|------|------|------|------|------|------|------|------|------|------|---|---|--|
|  |        |         | 2008           | 2007 | 2008 | 2009 | 2010 | 2011 | 2012 | 2013 | 2014 | 2015 | 2016 | 2017 | 2018 |   |   |  |
| Porcentaje de hogares con barreras de acceso a los servicios para cuidado de la primera infancia (DNP-DANE 2005) | 16,8   | 13,46   |                |      |      |      |      |      |      |      |      |      |      |      |      |   |   |  |
| Porcentaje de hogares con barreras de acceso a los servicios de salud (DNP- DANE 2005)                           | 7,9    | 4,67    |                |      |      |      |      |      |      |      |      |      |      |      |      |   |   |  |
| Cobertura de afiliación al SGSSS (MSPS 2018)   | 86,6   | 89,76   |                |      |      | ?    | ?    | ?    | ?    | ?    | ?    | ?    | ?    | ?    | ?    | ? | ? |  |
| Coberturas administrativas de vacunación con BCG para nacidos vivos (MSPS 2018)                                  | 83,4   | 70,00   | ?              | ?    | ?    | ?    | ?    | ?    | ?    | ?    | ?    | ?    | ?    | ?    | ?    | ? | ? |  |
| Coberturas administrativas de vacunación con DPT 3 dosis en menores de 1 año (MSPS 2018)                         | 94,9   | 120,00  | ?              | ?    | ?    | ?    | ?    | ?    | ?    | ?    | ?    | ?    | ?    | ?    | ?    | ? | ? |  |
| Coberturas administrativas de vacunación con polio 3 dosis en menores de 1 año (MSPS 2018)                       | 94,9   | 120,00  | ?              | ?    | ?    | ?    | ?    | ?    | ?    | ?    | ?    | ?    | ?    | ?    | ?    | ? | ? |  |
| Coberturas administrativas de vacunación con triple viral dosis en menores de 1 año (MSPS 2018)                  | 99,1   | 100,00  | ?              | ?    | ?    | ?    | ?    | ?    | ?    | ?    | ?    | ?    | ?    | ?    | ?    | ? | ? |  |
| Porcentaje de nacidos vivos con cuatro o más consultas de control prenatal (EEVV-DANE 2017)                      | 89,5   | 89,36   | ?              | ?    | ?    | ?    | ?    | ?    | ?    | ?    | ?    | ?    | ?    | ?    | ?    | ? | ? |  |
| Cobertura de parto institucional (EEVV-DANE 2017)  | 98,7   | 96,84   | ?              | ?    | ?    | ?    | ?    | ?    | ?    | ?    | ?    | ?    | ?    | ?    | ?    | ? | ? |  |
| Porcentaje de partos atendidos por personal calificado (EEVV-DANE 2017)  | 99     | 96,91   | ?              | ?    | ?    | ?    | ?    | ?    | ?    | ?    | ?    | ?    | ?    | ?    | ?    | ? | ? |  |

Fuente: DANE - SISPRO, MSPS

Para el año 2018 El municipio de Dolores presenta en el sistema sanitario un comportamiento similar a lo reportado por el Departamento del Tolima para el porcentaje de hogares con barreras de acceso a los servicios para cuidado de la primera infancia, porcentaje de hogares con barrera de acceso a los servicios de salud, Cobertura de afiliación de un 89,76%, coberturas administrativas de vacunación BCG para nacidos vivos del 70% presentando una cobertura no útil para el Programa PAI debido a la no retroalimentación de la vacunación al llevar la atención del Parto fuera del municipio; coberturas administrativas de vacunación con triple viral dosis en menores de un año del 100% útil para el Programa PAI; Porcentaje de nacidos vivos con cuatro o más consultas de control prenatal; cobertura de Parto Institucional del 96,84%, y Porcentaje de partos atendidos por personal calificado.



Figura 5 Tasa de mortalidad ajustada por edad para los hombres del municipio de Dolores Tolima, 2017

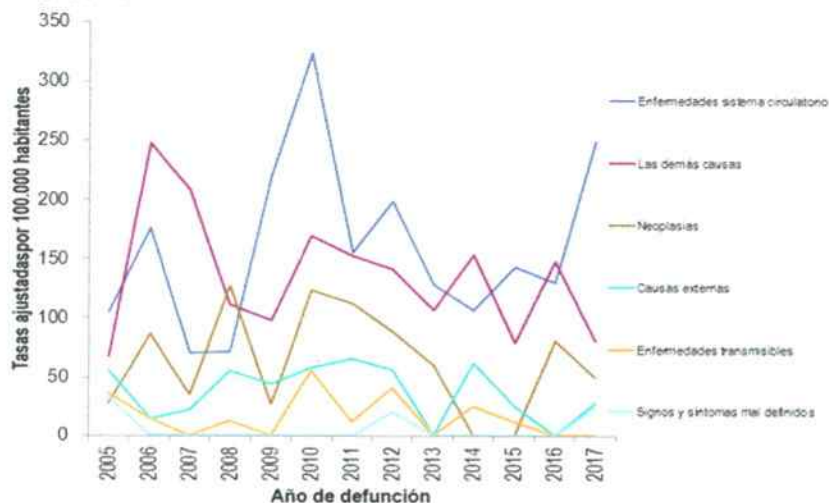


Fuente: DANE-SISPRO-MSPS.

La tasa de mortalidad más alta en hombres en el municipio de Dolores corresponde a las enfermedades del sistema circulatorio, pese a que se evidencia una disminución de la presentación del evento del año 2017 en comparación con el año 2005 en un 5,37%; seguida de las demás causas y neoplasias.

La tasa de mortalidad por demás causas describe un aumento significativo al presentarse una vez para el año 2017 en relación con el año 2005; en cambio la tasa de mortalidad por neoplasias describe una disminución durante el periodo analizado, así como también causas externas, Enfermedades transmisibles y signos y síntomas mal definidos.

Figura 6 Tasa de mortalidad ajustada por edad para las mujeres del municipio de Dolores Tolima 2017.



Fuente: DANE-SISPRO-MSPS.



REPÚBLICA DE COLOMBIA  
DEPARTAMENTO DEL TOLIMA  
ALCALDÍA MUNICIPAL DE DOLORES  
Nit. 890.702.026-3



Las tasas de mortalidad más alta en mujeres del municipio de Dolores corresponden a las enfermedades del sistema circulatorio donde se evidencia un aumento significativo al presentarse una vez para el año 2017 en relación con el año 2005; seguida por las demás causas y neoplasias, las cuales presentan un comportamiento variable, describe un aumento en el 2017 en comparación con el 2005

Para las mujeres del municipio de Dolores en el periodo 2005-2017 la mortalidad por casi todos los grupos de grandes causas presento un comportamiento similar al de la población total con una tendencia al aumento excepto en las relacionadas con causas externas, enfermedades transmisibles, signos y síntomas mal definidos.

En comparación con el sexo masculino, las mujeres del municipio de Dolores presentan un aumento de casos de mortalidad del sistema circulatorio del año 2017 en relación con el 2005 en un 137,9%; en cambio los hombres reportan una disminución del 5,37%.

Tabla 12 Tendencias de las tasas de mortalidad por causas específicas. Municipio de Dolores Tolima, 2017.

| Causa de muerte   | TOLIMA | DOLORES | Comportamiento |      |      |      |      |      |      |      |      |      |      |      |   |   |   |
|---|--------|---------|----------------|------|------|------|------|------|------|------|------|------|------|------|---|---|---|
|   |        |         | 2006           | 2007 | 2008 | 2009 | 2010 | 2011 | 2012 | 2013 | 2014 | 2015 | 2016 | 2017 |   |   |   |
| Tasa de mortalidad ajustada por edad por accidentes de transporte terrestre         | 17,60  | 0,00    | ✓              | -    | ✓    | ✓    | ✓    | ✓    | ✓    | ✓    | ✓    | ✓    | ✓    | ✓    | ✓ | ✓ | ✓ |
| Tasa de mortalidad ajustada por edad por tumor maligno de mama                      | 12,20  | 38,30   | ✓              | ✓    | ✓    | ✓    | ✓    | ✓    | ✓    | ✓    | ✓    | ✓    | ✓    | ✓    | ✓ | ✓ | ✓ |
| Tasa de mortalidad ajustada por edad por tumor maligno del cuello uterino           | 8,40   | 0,00    | ✓              | ✓    | ✓    | ✓    | ✓    | ✓    | ✓    | ✓    | ✓    | ✓    | ✓    | ✓    | ✓ | ✓ | ✓ |
| Tasa de mortalidad ajustada por edad por tumor maligno de la próstata               | 10,00  | 13,90   | ✓              | ✓    | ✓    | ✓    | ✓    | ✓    | ✓    | ✓    | ✓    | ✓    | ✓    | ✓    | ✓ | ✓ | ✓ |
| Tasa de mortalidad ajustada por edad por tumor maligno del estomago                 | 12,60  | 41,70   | -              | ✓    | ✓    | ✓    | ✓    | ✓    | ✓    | ✓    | ✓    | ✓    | ✓    | ✓    | ✓ | ✓ | ✓ |
| Tasa de mortalidad ajustada por edad por diabetes mellitus                          | 16,20  | 15,00   | ✓              | ✓    | ✓    | ✓    | ✓    | ✓    | ✓    | ✓    | ✓    | ✓    | ✓    | ✓    | ✓ | ✓ | ✓ |
| Tasa de mortalidad ajustada por edad por lesiones auto-inflingidas intencionalmente | 7,40   | 12,90   | ✓              | ✓    | ✓    | ✓    | ✓    | ✓    | ✓    | ✓    | ✓    | ✓    | ✓    | ✓    | ✓ | ✓ | ✓ |
| Tasa de mortalidad ajustada por edad por trastornos mentales y del comportamiento   | 1,02   | 0,00    | -              | -    | -    | -    | -    | -    | -    | -    | -    | -    | -    | -    | - | - | - |
| Tasa de mortalidad ajustada por edad por agresiones (homicidios)                    | 21,05  | 0,00    | ✓              | ✓    | ✓    | ✓    | ✓    | ✓    | ✓    | ✓    | ✓    | ✓    | ✓    | ✓    | ✓ | ✓ | ✓ |
| Tasa de mortalidad especifica por edad por malaria                                  | 0,00   | 0,00    | -              | -    | -    | -    | -    | -    | -    | -    | -    | -    | -    | -    | - | - | - |
| Tasa de mortalidad ajustada por edad por enfermedades transmisibles                 | 35,59  | 0,00    | ✓              | ✓    | ✓    | ✓    | ✓    | ✓    | ✓    | ✓    | ✓    | ✓    | ✓    | ✓    | ✓ | ✓ | ✓ |
| Tasa de mortalidad especifica por exposición a fuerzas de la naturaleza             | 0,21   | 0,00    | -              | -    | -    | -    | -    | -    | -    | -    | -    | -    | -    | -    | - | - | - |

Fuente: DANE – SISPRO – MSPS

Al analizar las tasas de mortalidad por causas específicas del municipio de Dolores en comparación con las tasas del Departamento del Tolima, se evidencia



**REPÚBLICA DE COLOMBIA**  
**DEPARTAMENTO DEL TOLIMA**  
**ALCALDÍA MUNICIPAL DE DOLORES**  
 Nit. 890.702.026-3



que la condición que presenta el municipio es inferior en el comportamiento de la tasa de mortalidad ajustada por edad por tumor maligno de mama, por tumor maligno de estómago y por lesiones auto-infringidas intencionalmente, eventos que han presentado tasas significativas durante el periodo analizado 2005 – 2017. A su vez, se evidencia un comportamiento similar a las tasas del Departamento del Tolima con respecto a la tasa de mortalidad ajustada por edad por tumor maligno de la próstata y por diabetes mellitus. Para el año 2017 no se presenta casos de mortalidad por causas específicas en el municipio de Dolores para tasa de mortalidad ajustada por edad por accidentes de transporte terrestre, por tumor maligno del cuello uterino, por trastornos mentales y del comportamiento, por agresiones (homicidios), por malaria, por Enfermedades transmisibles y por exposición a fuerzas de la naturaleza.

*Tabla 13 Principales causas de morbilidad, municipio de DOLORES Tolima 2018*

| Ciclo vital                           | Gran causa de morbilidad                  | Total |       |       |       |       |       |       |       |       |       | A pp 2018-2017 |
|---------------------------------------|---|-------|-------|-------|-------|-------|-------|-------|-------|-------|-------|----------------|
|                                       |   | 2009  | 2010  | 2011  | 2012  | 2013  | 2014  | 2015  | 2016  | 2017  | 2018  |                |
| Primera infancia<br>(0 - 5 años)      | Condiciones transmisibles y nutricionales | 08.75 | 59.85 | 69.87 | 68.56 | 25.93 | 33.48 | 44.31 | 49.47 | 33.59 | 34.29 | -3.50          |
|                                       | Condiciones perinatales                   | 0.00  | 0.19  | 0.00  | 0.25  | 0.00  | 0.00  | 0.53  | 0.00  | 0.00  | 0.44  | 0.44           |
|                                       | Enfermedades no transmisibles             | 20.63 | 29.57 | 18.23 | 19.22 | 33.70 | 48.28 | 29.42 | 30.00 | 37.53 | 49.27 | 7.72           |
|                                       | Lesiones                                  | 3.13  | 3.19  | 3.54  | 5.03  | 5.56  | 5.57  | 5.78  | 7.37  | 6.80  | 3.52  | -3.29          |
|                                       | Condiciones mal clasificadas              | 7.50  | 7.20  | 8.35  | 6.91  | 14.81 | 7.89  | 19.96 | 13.16 | 16.08 | 16.48 | 0.40           |
| Infancia<br>(6 - 11 años)             | Condiciones transmisibles y nutricionales | 28.36 | 46.49 | 43.80 | 48.01 | 23.81 | 27.78 | 25.72 | 37.23 | 25.48 | 16.22 | -9.25          |
|                                       | Condiciones maternas                      | 0.00  | 0.00  | 0.36  | 0.00  | 0.00  | 0.00  | 0.00  | 0.00  | 2.55  | 0.00  | -2.55          |
|                                       | Enfermedades no transmisibles             | 58.22 | 49.51 | 44.53 | 37.07 | 47.82 | 58.31 | 65.67 | 34.04 | 50.32 | 60.37 | 10.05          |
|                                       | Lesiones                                  | 2.99  | 5.01  | 5.47  | 5.61  | 9.52  | 8.16  | 8.82  | 13.83 | 4.46  | 6.12  | 1.66           |
|                                       | Condiciones mal clasificadas              | 13.43 | 8.00  | 5.84  | 8.81  | 19.05 | 5.56  | 19.59 | 14.89 | 17.20 | 17.29 | 0.09           |
| Adolescencia<br>(12 - 18 años)        | Condiciones transmisibles y nutricionales | 19.82 | 31.34 | 22.13 | 35.71 | 1.89  | 13.77 | 10.40 | 15.30 | 14.57 | 9.49  | -5.08          |
|                                       | Condiciones maternas                      | 11.98 | 4.54  | 1.58  | 1.01  | 9.43  | 3.17  | 11.82 | 15.30 | 1.14  | 4.38  | 3.24           |
|                                       | Enfermedades no transmisibles             | 43.05 | 50.96 | 52.77 | 44.45 | 35.85 | 60.35 | 43.15 | 39.80 | 48.57 | 53.26 | 4.69           |
|                                       | Lesiones                                  | 11.52 | 4.01  | 8.10  | 6.97  | 11.32 | 9.18  | 10.51 | 18.03 | 12.29 | 14.36 | 2.07           |
|                                       | Condiciones mal clasificadas              | 7.83  | 9.66  | 15.42 | 11.85 | 41.51 | 13.52 | 22.12 | 12.57 | 23.43 | 18.49 | -1.94          |
| Juventud<br>(14 - 26 años)            | Condiciones transmisibles y nutricionales | 10.86 | 16.92 | 16.32 | 13.42 | 7.69  | 9.91  | 9.03  | 14.84 | 16.79 | 9.09  | -7.70          |
|                                       | Condiciones maternas                      | 12.00 | 5.98  | 10.10 | 13.42 | 7.89  | 16.10 | 13.80 | 10.99 | 11.55 | 12.86 | 1.31           |
|                                       | Enfermedades no transmisibles             | 64.00 | 59.27 | 56.89 | 54.89 | 59.20 | 36.39 | 49.7  | 39.56 | 44.03 | 47.45 | 3.42           |
|                                       | Lesiones                                  | 4.00  | 9.42  | 8.29  | 8.88  | 4.82  | 4.84  | 12.44 | 17.56 | 8.02  | 5.85  | 0.82           |
|                                       | Condiciones mal clasificadas              | 5.14  | 7.91  | 8.29  | 9.49  | 20.77 | 13.16 | 15.16 | 17.03 | 17.61 | 21.95 | 4.34           |
| Adultez<br>(27 - 59 años)             | Condiciones transmisibles y nutricionales | 9.70  | 13.92 | 12.12 | 10.65 | 7.28  | 7.54  | 7.50  | 13.08 | 8.59  | 7.12  | -1.47          |
|                                       | Condiciones maternas                      | 0.94  | 0.74  | 1.25  | 1.90  | 1.68  | 1.32  | 2.47  | 1.55  | 2.36  | 3.01  | 0.65           |
|                                       | Enfermedades no transmisibles             | 74.40 | 72.85 | 73.84 | 79.81 | 68.93 | 78.03 | 68.44 | 64.92 | 70.35 | 69.35 | -0.97          |
|                                       | Lesiones                                  | 4.69  | 4.64  | 5.36  | 4.71  | 5.88  | 5.95  | 8.27  | 9.75  | 6.39  | 4.67  | -1.72          |
|                                       | Condiciones mal clasificadas              | 10.17 | 7.84  | 7.42  | 6.94  | 16.53 | 9.17  | 13.30 | 10.70 | 12.31 | 15.82 | 3.51           |
| Persona mayor<br>(Mayores de 60 años) | Condiciones transmisibles y nutricionales | 2.79  | 6.76  | 6.03  | 5.88  | 7.85  | 4.26  | 6.80  | 8.04  | 4.18  | 2.03  | -2.15          |
|                                       | Condiciones maternas                      | 0.00  | 0.00  | 0.13  | 0.00  | 0.00  | 0.00  | 0.00  | 0.00  | 0.00  | 0.00  | 0.00           |
|                                       | Enfermedades no transmisibles             | 87.74 | 86.32 | 88.07 | 87.05 | 74.71 | 82.79 | 76.63 | 75.62 | 83.68 | 81.10 | -2.58          |
|                                       | Lesiones                                  | 5.29  | 2.95  | 2.68  | 3.84  | 3.20  | 6.23  | 6.24  | 4.83  | 4.58  | 4.47  | -0.11          |
|                                       | Condiciones mal clasificadas              | 4.18  | 4.17  | 3.08  | 3.22  | 14.24 | 6.72  | 10.33 | 7.51  | 7.56  | 12.40 | 4.84           |

Fuente: RIPS – SISPRO – MSPS

En el periodo del 2009 – 2018 el municipio de Dolores reporta de acuerdo con los cursos de vida las siguientes principales causas de morbilidad:

Calle 3 N° 7-14 Parque Principal  
 e-mail: [alcaldia@dolores-tolima.gov.co](mailto:alcaldia@dolores-tolima.gov.co)  
[www.dolores-tolima.gov.co](http://www.dolores-tolima.gov.co)





REPÚBLICA DE COLOMBIA  
DEPARTAMENTO DEL TOLIMA  
ALCALDÍA MUNICIPAL DE DOLORES  
Nit. 890.702.026-3



En el curso de vida de primeria infancia la morbilidad está representada en tres grandes grupos, el primer lugar, corresponde a las condiciones transmisibles y nutricionales el cual ha presentado una disminución del año 2018 en relación con el año 2017 con un cambio de punto porcentual de 5,3; seguido de las enfermedades no transmisibles las cuales presenta un aumento de 7,75 en relación del año 2017 – 2018; y en tercer lugar condiciones mal clasificadas.

El primer lugar de las principales causas de morbilidad en el curso de vida de infancia (6-11 años) corresponde a las condiciones transmisibles y nutricionales, donde se evidencia una disminución en relación de los años de 2017 – 2018 con un cambio de punto porcentual de 9,25; seguido de las de las enfermedades no transmisibles y las condiciones mal clasificadas; presentando un comportamiento similar al curso de vida.

Tabla 14 Prioridades identificadas en la morbilidad atendida, municipio de Dolores Tolima, 2018.

| Morbilidad                                  | Prioridad   | TOLIMA (2018) | DOLORES (2018) | Grupos de Riesgo (MIAS) |
|---|---|---------------|----------------|-------------------------|
| General por grandes causas                  | 1. Primera infancia (0-5 años): Condiciones transmisibles y nutricionales                   | 0,95          | 34,29          | 0                       |
|   | 2. Infancia (6-11 años): Condiciones transmisibles y nutricionales                          | 0,24          | 16,22          | 0                       |
|   | 3. Adolescencia (12 -18 años): Enfermedades no transmisibles                                | 58,34         | 53,28          | 0                       |
|   | 4. Juventud (14-26 años): Enfermedades no transmisibles                                     | 54,4          | 47,45          | 0                       |
|   | 5. Adultez (27 - 59 años): Enfermedades no transmisibles                                    | 70,51         | 69,38          | 0                       |
|   | Persona mayor (Mayores de 60 años): Enfermedades no transmisibles                           | 80,23         | 81,1           | 0                       |
| Específica por Subcausas o subgrupos        | 1. Condiciones transmisibles y nutricionales: Infecciones respiratorias                     | 51,26         | 36,78          | 0                       |
|   | 2. Condiciones maternas perinatales: Condiciones maternas                                   | 7,79          | 98,28          | 8                       |
|   | 3. Enfermedades no transmisibles: Enfermedades cardiovasculares                             | 4,33          | 17,13          | 1                       |
|   | 4. Lesiones: Traumatismos, envenenamientos u algunas otras consecuencias de causas externas | 91,11         | 87,61          | 12                      |
| Alto Costo                                  | 1. Progresión de la enfermedad renal crónica estadio 3                                      | 11524         | 6              | 1                       |
|   | 2. Progresión de la enfermedad renal crónica estadio 2                                      | 7057          | 2              | 1                       |
|   | 3. Progresión de la enfermedad renal crónica estadio 5                                      | 726           | 1              | 1                       |
| Precusores                                  | 1. Prevalencia de diabetes mellitus   | 2,03          | 0,23           | 1                       |
|   | 2. Prevalencia de hipertensión arterial   | 4,81          | 1,8            | 1                       |
| Eventos de Notificación Obligatoria (ENO's) | 1. Mortalidad por Cancer  | 13,8          | 26,4           | 7                       |
|   | 2. VIH/Sida   | 23,6          | 38,3           | 9                       |
|   | 3. Intento de Suicidio  | 71            | 25,6           | 12                      |
|   | n. Violencias de Genero e Intrafamiliares   | 158           | 178,9          | 12                      |
| Discapacidad                                | 1. La Piel  | 1447          | 200            | 0                       |
|   | 2. Los Ojos   | 16220         | 1699           | 0                       |
|   | 3. El movimiento del cuerpo, manos, brazos, piernas   | 20955         | 183            | 0                       |
|   | n. El sistema nervioso  | 19933         | 170            | 0                       |

Fuente: Elaboración Propia



REPÚBLICA DE COLOMBIA  
DEPARTAMENTO DEL TOLIMA  
ALCALDÍA MUNICIPAL DE DOLORES  
Nit. 890.702.026-3



Tabla 15 Priorización de los problemas de salud del Municipio de Dolores Tolima, 2019

| Dimensión Plan Decenal                            | Prioridad  | Grupos de Riesgo (MIAS) |
|---|--|-------------------------|
| 1. Salud Ambiental                                | 1. Morbilidad por Enfermedad Diarreica Aguda (EDA) (Promedio Tasa 2015 - 2018= 3538,49 x 100.000 habitantes)                               | 9                       |
|   | 2. Agresiones por Animales Potencialmente Transmisores de Rabia (Promedio Tasa 2015 - 2018= 291,45 x 100.000 Habitantes)                   | 10                      |
|   | 3. Accidente Ofídico (Promedio Tasa 2015 - 2018= 3,08 x 100.000 habitantes)  | 10                      |
| 2. Vida saludable y condiciones no transmisibles  | 1. Mortalidad por Enfermedades del Sistema Circulatorio Menores de 60 Años (Promedio Tasa 2014 - 2017= 30,50 x 100.000 menores de 60 años) | 1                       |
|   | 2. Mortalidad por Cáncer en Menores de 18 Años (Promedio Tasa 2014 - 2017= 0 x 10.000 menores de 18 años)                                  | 7                       |
|   | 3. Mortalidad por Diabetes Mellitus (Promedio Tasa 2014 - 2017= 28,00 x 100.000 habitantes)  | 1                       |
| 3. Convivencia social y salud mental              | 1. Intento de Suicidio (Promedio Tasa 2016 - 2018= 25,25 x 100.000 habitantes)   | 12                      |
|   | 2. Violencias de Genero (Promedio Tasa 2015 - 2018= 98,15 x 100.000 habitantes)  | 12                      |
| 4. Seguridad alimentaria y nutricional            | 1. Morbilidad por Desnutrición Aguda en Menores de 5 Años (Promedio Tasa 2016 - 2018= 0,23 x 100.000 menores de 05 años)                   | 3                       |
|   | 2. Bajo Peso al Nacer (Promedio % 2014 - 2017= 2,94%)  | 8                       |
| 5. Sexualidad, derechos sexuales y reproductivos  | 1. Mortalidad Perinatal y Neonatal (Promedio Tasa 2014 - 2017= 6,62 x 1.000 NV)  | 8                       |
|   | 2. Mortalidad Materna (Promedio Tasa 2015 - 2018= 0 x 100.000 NV)  | 8                       |
|   | 3. Morbilidad Materna Extrema (Promedio Tasa 2015 - 2018= 32,25 x 1.000 Nacidos Vivos)   | 8                       |
|   | 4. Morbilidad por VIH/SIDA (Promedio Tasa 2015 - 2018= 12,74 x 100.000 Habitantes)   | 9                       |
|   | 5. Mortalidad por Tumor Maligno de Mama (Promedio Tasa 2014 - 2017= 6,59 x 100.000 mujeres)  | 7                       |
|   | 6. Nacimientos en Mujeres Menores de 18 Años (Promedio Distribución Porcentual 2014 - 2017= 16,77%)  | 8                       |
|   | 7. Partos Institucionales (Promedio % 2014 - 2017= 96,75%)   | 8                       |
| 6. Vida saludable y Enfermedades transmisibles    | 1. Morbilidad por Infecciones Respiratorias Agudas (IRA) (Promedio Tasa 2015 - 2018= 3848,26 x 100.000 habitantes)                         | 9                       |
|   | 2. Morbilidad por Tuberculosis (Promedio Tasa 2015 - 2018= 12,70 x 100.000 Habitantes)   | 9                       |
| 7. Salud pública en emergencias y desastres       | 1. Riesgo de Deslizamientos e Inundaciones relacionadas con las Condiciones Climáticas y Estado de Vías                                    | 0                       |
| 8. Salud y Ambito laboral                         | 1. Dificultad en la Afiliación al Sistema General de Seguridad Social en Salud de la población trabajadora informal                        | 0                       |
| 9. Gestion diferencial en poblaciones vulnerables | 1. Infancia - Mortalidad Infantil (Promedio Tasa 2014 - 2017= 3,24 x 1.000 NV)   | 8                       |
|   | 2. Baja Cobertura administrativa de vacunación para Esquema de Recién Nacido (Promedio % 2015- 2018= 66,14%)                               | 9                       |
| 10. Fortalecimiento de la autoridad sanitaria     | 1. Baja capacidad de Articulación sectorial e intersectorial en los Procesos de Inspección, Vigilancia y Control                           | 0                       |

Fuente: Equipo del Plan Territorial de Salud



**REPÚBLICA DE COLOMBIA**  
**DEPARTAMENTO DEL TOLIMA**  
**ALCALDÍA MUNICIPAL DE DOLORES**  
 Nit. 890.702.026-3



*Tabla 16 Morbilidad de Eventos de Notificación Obligatoria del municipio de Dolores Tolima, 2010 – 2018*

| Causa de MORBIMORTALIDAD   | Tolima   | Dolores | Comportamiento |      |      |      |      |      |      |      |      |      |      |      |
|--|----------|---------|----------------|------|------|------|------|------|------|------|------|------|------|------|
|  |          |         | 2006           | 2007 | 2008 | 2009 | 2010 | 2011 | 2012 | 2013 | 2014 | 2015 | 2016 | 2017 |
| <b>Causas externas</b>   |          |         |                |      |      |      |      |      |      |      |      |      |      |      |
| <b>Zoonosis y Agentes Biológicos</b>                                   |          |         |                |      |      |      |      |      |      |      |      |      |      |      |
| Accidente ofídico  | 9,37     | 0,00    | -              | -    | -    | -    | -    | -    | -    | -    | -    | -    | -    | -    |
| Agresiones por animales potencialmente transmisores de rabia y rabia   | 375,50   | 242,80  | -              | -    | -    | -    | -    | -    | -    | -    | -    | -    | -    | -    |
| Leptospirosis  | 33,80    | 0,00    | -              | -    | -    | -    | -    | -    | -    | -    | -    | -    | -    | -    |
| <b>Mental</b>  |          |         |                |      |      |      |      |      |      |      |      |      |      |      |
| Intento de Suicidio  | 71,00    | 25,56   | -              | -    | -    | -    | -    | -    | -    | -    | -    | -    | -    | -    |
| Suicidio   | 7,40     | 12,62   | -              | -    | -    | -    | -    | -    | -    | -    | -    | -    | -    | -    |
| <b>Violencia</b>   |          |         |                |      |      |      |      |      |      |      |      |      |      |      |
| Violencias de Género e Intrafamiliares                                 | 158,00   | 178,90  | -              | -    | -    | -    | -    | -    | -    | -    | -    | -    | -    | -    |
| <b>No transmisibles</b>  |          |         |                |      |      |      |      |      |      |      |      |      |      |      |
| <b>Cáncer</b>  |          |         |                |      |      |      |      |      |      |      |      |      |      |      |
| Mortalidad por Cáncer de mama  | 13,80    | 26,38   | -              | -    | -    | -    | -    | -    | -    | -    | -    | -    | -    | -    |
| Mortalidad por Cáncer Cuello Uterino                                   | 13,60    | 0,00    | -              | -    | -    | -    | -    | -    | -    | -    | -    | -    | -    | -    |
| Mortalidad por Cáncer en menores de 18 años                            | 0,50     | 0,00    | -              | -    | -    | -    | -    | -    | -    | -    | -    | -    | -    | -    |
| <b>Congénitas</b>  |          |         |                |      |      |      |      |      |      |      |      |      |      |      |
| Defectos congénitos  | 1473,12  | 0,00    | -              | -    | -    | -    | -    | -    | -    | -    | -    | -    | -    | -    |
| Enfermedades Huérfanas   | 7,39     | 0,00    | -              | -    | -    | -    | -    | -    | -    | -    | -    | -    | -    | -    |
| <b>Materno perinatal</b>   |          |         |                |      |      |      |      |      |      |      |      |      |      |      |
| Bajo peso al nacer   | 6,70     | 4,10    | -              | -    | -    | -    | -    | -    | -    | -    | -    | -    | -    | -    |
| Morbilidad materna extrema   | 29,22    | 29,70   | -              | -    | -    | -    | -    | -    | -    | -    | -    | -    | -    | -    |
| Mortalidad materna   | 17,80    | 0,00    | -              | -    | -    | -    | -    | -    | -    | -    | -    | -    | -    | -    |
| Mortalidad perinatal y neonatal tardía                                 | 12,10    | 0,00    | -              | -    | -    | -    | -    | -    | -    | -    | -    | -    | -    | -    |
| <b>Nutrición</b>   |          |         |                |      |      |      |      |      |      |      |      |      |      |      |
| Desnutrición Aguda en Menores de 5 años                                | 0,29     | 0,56    | -              | -    | -    | -    | -    | -    | -    | -    | -    | -    | -    | -    |
| Mortalidad por y asociada a desnutrición en menores de 5 años          | 0,06     | 0,00    | -              | -    | -    | -    | -    | -    | -    | -    | -    | -    | -    | -    |
| <b>Transmisibles</b>   |          |         |                |      |      |      |      |      |      |      |      |      |      |      |
| <b>Inmunoprevenibles</b>   |          |         |                |      |      |      |      |      |      |      |      |      |      |      |
| Parotiditis  | 15,28    | 0,00    | -              | -    | -    | -    | -    | -    | -    | -    | -    | -    | -    | -    |
| <b>Materno perinatal</b>   |          |         |                |      |      |      |      |      |      |      |      |      |      |      |
| Sifilis gestacional  | 8,55     | 0,00    | -              | -    | -    | -    | -    | -    | -    | -    | -    | -    | -    | -    |
| Sifilis congénita  | 2,32     | 0,00    | -              | -    | -    | -    | -    | -    | -    | -    | -    | -    | -    | -    |
| <b>Transmisión aérea y contacto directo</b>                            |          |         |                |      |      |      |      |      |      |      |      |      |      |      |
| Infección Respiratoria Aguda - IRA                                     | 13714,39 | 1801,68 | -              | -    | -    | -    | -    | -    | -    | -    | -    | -    | -    | -    |
| Mortalidad por Infección Respiratoria Aguda - IRA en Menores de 5 Años | 0,40     | 0,00    | -              | -    | -    | -    | -    | -    | -    | -    | -    | -    | -    | -    |
| Lepra  | 0,99     | 0,00    | -              | -    | -    | -    | -    | -    | -    | -    | -    | -    | -    | -    |
| Tuberculosis   | 34,51    | 25,56   | -              | -    | -    | -    | -    | -    | -    | -    | -    | -    | -    | -    |
| Mortalidad por Tuberculosis  | 0,00     | 0,00    | -              | -    | -    | -    | -    | -    | -    | -    | -    | -    | -    | -    |
| <b>Transmisión sexual y sanguínea</b>                                  |          |         |                |      |      |      |      |      |      |      |      |      |      |      |
| Hepatitis B  | 2,96     | 0,00    | -              | -    | -    | -    | -    | -    | -    | -    | -    | -    | -    | -    |
| VIH/SIDA   | 23,59    | 39,30   | -              | -    | -    | -    | -    | -    | -    | -    | -    | -    | -    | -    |
| Mortalidad por VIH en menores de 18 años                               | 0,00     | 0,00    | -              | -    | -    | -    | -    | -    | -    | -    | -    | -    | -    | -    |
| Mortalidad por VIH en población de 28 a 28 años                        | 6,00     | 0,00    | -              | -    | -    | -    | -    | -    | -    | -    | -    | -    | -    | -    |
| <b>Vectores</b>  |          |         |                |      |      |      |      |      |      |      |      |      |      |      |
| Chagas crónico y agudo   | 1,50     | 0,00    | -              | -    | -    | -    | -    | -    | -    | -    | -    | -    | -    | -    |
| Dengue   | 337,90   | 0,00    | -              | -    | -    | -    | -    | -    | -    | -    | -    | -    | -    | -    |
| Mortalidad por Dengue  | 0,51     | 0,00    | -              | -    | -    | -    | -    | -    | -    | -    | -    | -    | -    | -    |
| Leishmaniasis  | 53,00    | 0,00    | -              | -    | -    | -    | -    | -    | -    | -    | -    | -    | -    | -    |
| <b>Transmitida por alimentos/suelo/agua</b>                            |          |         |                |      |      |      |      |      |      |      |      |      |      |      |
| Enfermedad Diarreica Aguda - EDA                                       | 6611,23  | 2619,47 | -              | -    | -    | -    | -    | -    | -    | -    | -    | -    | -    | -    |
| Mortalidad por Enfermedad Diarreica Aguda - EDA en menores de 5 Años   | 0,10     | 0,00    | -              | -    | -    | -    | -    | -    | -    | -    | -    | -    | -    | -    |
| Hepatitis A  | 1,97     | 0,00    | -              | -    | -    | -    | -    | -    | -    | -    | -    | -    | -    | -    |

Fuente: RIPS- SISPRO, MSPS

De acuerdo a la morbilidad de eventos de notificación obligatoria en el periodo de 2010 – 2018 para el municipio de Dolores, se evidencia que el indicador para mortalidad por cáncer de mama para el año 2017 es significativamente más alto en el municipio comparado con el indicador del Departamento del Tolima, situación similar con el evento de VIH/SIDA; no hay diferencias estadísticamente significativas para los eventos de bajo peso al nacer, MME, desnutrición aguda en menores de 5 años y tuberculosis; en cambio se el indicador es significativamente más bajo en el municipio comparado con el indicador del Departamento del Tolima para el año 2017 en los eventos de agresiones por animales potencialmente transmisores de rabia, Intento de suicidio, IRA y EDA. Para los demás eventos de notificación obligatoria no representan una morbilidad para el Municipio de Dolores significativa con un comportamiento



de disminución de la presentación de los eventos durante el periodo analizado y/o no reporte de casos como los eventos de leptospirosis, mortalidad por cáncer en menores de 18 años, mortalidad por y asociada a desnutrición en menores de 5 años, sífilis gestacional y congénita, mortalidad por infección respiratoria aguda - IRA en menores de 5 Años, lepra, tuberculosis, hepatitis B, mortalidad por VIH en menores de 18 años, mortalidad por dengue, y mortalidad por enfermedad diarreica aguda - EDA en menores de 5 Años.

## EDUCACIÓN

La Ley 715 de 2001, establece la distribución de competencias entre la nación y las entidades territoriales, en los dos niveles sub-nacionales de gobierno, departamento y municipios. Estos últimos también se clasifican en dos grupos en el sector educación, clasificando a los que se encuentran certificados y los que en subsidio les asume tal competencia el departamento, dejando para sí unas competencias de carácter residual.

Para fortalecer el sector de educación y apostarle a la transformación social del territorio, se muestran desafíos para el municipio, retos de compromiso institucional por medio de recursos y gestión de proyectos que aborden diferentes aspectos: ampliación de cobertura bruta en la educación inicial, preescolar, básica y media, mejoramiento de las sedes educativas, ambientes de aprendizajes significativos, equipamiento educativo, sostener la movilidad por medio del transporte escolar para zona rural, como también beneficios de alimentación escolar, en este plan de desarrollo tiene una apuesta importante y es el beneficio y apoyo a la educación superior o terciaria con programas de acceso.

**La tasa de cobertura bruta** en educación, es la relación entre el número de estudiantes matriculados en cualquier grado sin importar la edad que tengan, con respecto a la población en edad escolar. A continuación, se presenta la cobertura bruta para cada uno de los niveles del esquema de organización del sistema educativo colombiano.



Tabla 17 Tasa de cobertura bruta de educación del Municipio de Dolores Tolima, 2005 - 2018.

| Eventos de Notificación Obligatoria                                  | TOLIMA | DOLORES | Comportamiento |      |      |      |      |      |      |      |      |      |      |      |      |      |      |      |
|--|--------|---------|----------------|------|------|------|------|------|------|------|------|------|------|------|------|------|------|------|
|  |        |         | 2003           | 2004 | 2005 | 2006 | 2007 | 2008 | 2009 | 2010 | 2011 | 2012 | 2013 | 2014 | 2015 | 2016 | 2017 | 2018 |
| Porcentaje de hogares con analfabetismo (DNP-DANE 2005)              | 22,4   | 18,50   |                |      | ↗    |      |      |      |      |      |      |      |      |      |      |      |      |      |
| Tasa de cobertura bruta de Educación categoría Primaria (MEN 2018)   | 97,8   | 105,00  | -              | -    | ↗    | ↗    | ↘    | ↘    | ↗    | ↘    | ↗    | ↘    | ↗    | ↘    | ↗    | ↘    | ↘    |      |
| Tasa de cobertura bruta de Educación Categoría Secundario (MEN 2018) | 110,9  | 108,51  | -              | -    | ↗    | ↗    | ↗    | ↗    | ↗    | ↘    | ↘    | ↗    | ↘    | ↗    | ↘    | ↘    | ↘    |      |
| Tasa de cobertura bruta de Educación Categoría Media (MEN 2018)      | 77,7   | 77,95   | -              | -    | ↗    | ↘    | ↘    | ↗    | ↗    | ↘    | ↘    | ↗    | ↘    | ↘    | ↗    | ↘    | ↘    |      |

Fuente: DANE - SISPRO, MSPS

Tomado de Plan Decenal de Salud Pública PDSP 2012-2021 el porcentaje de hogares con analfabetismo en el Municipio de Dolores, en el año 2005 tiene un porcentaje del 18,50% con un cambio de puntos porcentuales de 3,9 en comparación con lo reportado en el Departamento del Tolima; el comportamiento de la tasa de cobertura bruta de educación para las categorías de primaria, secundaria y media del municipio de Dolores es similar a la Departamento del Tolima para el año 2018, no hay diferencias estadísticamente significativas entre el valor que toma el indicador del municipio y el indicador del Departamento.

El municipio cuenta con cuatro instituciones educativas, la Institución Educativa Antonia Santos, con presencia en la zona urbana y las instituciones educativas San Andrés, San Pedro y San José, siendo esta última de modalidad técnica y están ubicadas en la zona rural, la infraestructura educativa de las mismas se encuentra en regular estado.

Los aspectos más críticos se representan en las pésimas condiciones de las unidades sanitarias de la gran mayoría de las sedes educativa y la carencia de espacios para el esparcimiento y la lúdica, frente al equipamiento se diagnosticó que no es el adecuado, ni el que corresponde para el caso particular de la primera infancia.

En el Municipio de Dolores, entre 2000 y 2010 la planta profesoral descendió; en promedio para los once años se halló un decremento del -4,58%. Solo se presentó un aumento para 2009 de 8,24%, es decir 7 profesores más respecto al 2008; en los años 2006 y 2007 la planta docente permaneció igual (90). En 2010 se cerró con 91 docentes, es decir 1 menos que en 2009 y 59 por debajo de lo presentado en 2000 (año con la más alta cifra).



La infraestructura educativa presente año en el municipio: información estudiantil resultados pruebas de ICFES 2018 y 2019, resultados pruebas a saber grados 3,5, y 9 de los años 2018 y 2019 en su institución: Las pruebas SABER 3,5 Y 9 no fueron realizadas por el MEN.

Con lo anterior es de vital importancia que las Instituciones Educativas tengan espacios adecuados para su aprendizaje, como se realizará dentro de la transición de gobierno.

Tabla 18 Inventario de equipos de cómputo al servicio de los estudiantes

| CANTIDAD DE COMPUTADORES AL SERVICIO DE LOS ESTUDIANTES EN CADA COLEGIO | SEDE                    |
|---|-------------------------|
| 4 computadores portátiles y 3 computadores de mesa.                     | Sede las Pavas          |
| 3 computadores portátiles y 2 de mesa.                                  | Sede el Carmen          |
| 3 computadores portátiles   | Sede Palmira            |
| 4 computadores portátiles   | Sede Las Vegas del Café |
| 2 computadores portátiles   | Sede Piñal              |
| 18 computadores portátiles y 3 computadores de mesa                     | Sede Principal          |
| 1 Computador portátil   | Sede Macal              |

En las administraciones anteriores le han venido apostando al equipamiento de servicios de cómputo, acertando que articular las tecnologías son una herramienta para trabajar el conocimiento. La continuación con el transporte escolar y beneficios de la alimentación escolar.

### POBLACIÓN DESPLAZADA

Entre 2000 y 2010 se contabilizaron en Dolores 4.009 casos de desplazamiento forzoso, siendo 2006 el año con mayor número de eventos, 839, así, este periodo abarcó el 20,93% del total. Los años 2009 y 2010 fueron los de menor número de casos de desplazamiento (142 y 96 personas). Hubo una tendencia creciente, la cual fue en promedio de 28,44%. Entre el último y el primer año se registró una variación de -35,57%. El problema del desplazamiento en el municipio de Dolores ha sido consecuencia del fenómeno de violencia que afronta el país.



**PERSONAS EXPULSADAS. 2000 - 2010**

| Personas | 2000 | 2001 | 2002 | 2003 | 2004 | 2005 | 2006 | 2007 | 2008 | 2009 | 2010 |
|----------|------|------|------|------|------|------|------|------|------|------|------|
| Total    | 149  | 512  | 753  | 399  | 332  | 242  | 839  | 334  | 211  | 142  | 96   |

Fuente: Acción Social. Registro Único de Población Desplazada.

Se puede observar el acelerado crecimiento que el fenómeno del desplazamiento experimentó en el año 2001 y 2006, con variaciones porcentuales equivalentes a 243,62% y 246,69%; en este último año los casos de personas expulsadas pasaron de 242 a 839. En el año 2007 hubo un decrecimiento igual al -60,19%; 2010 cerró con 96 hechos detectados, 46 menos que en 2009 y 53 por debajo de lo presentado en 2000.

*Tabla 19 Número de Personas Víctimas de desplazamiento, Municipio de Dolores 2019.*

| Indicador                                     | 2019 |
|---|------|
| Número de personas víctimas de desplazamiento | 2587 |

Fuente: Registro Único de Víctimas – RUV, 20190910

Para el año 2019 en el Municipio de Dolores se registraron de acuerdo al RUV, 2587 personas en condición de víctimas de desplazamiento donde predomina la población del sexo masculino con un 49% de la población total reportada; la Población femenina representa un 47,97%, y dentro de los No reportados se presentó un total de 11 personas, y No definidos 133 personas.

Durante las últimas dos décadas, el municipio de Dolores ha sido golpeado por constantes problemáticas como hechos violentos, lucha del poder e injusticias sociales; situaciones que han generado fluctuaciones en el tejido social, las cuales han obligado a la comunidad afectada a la migración del campo al casco urbano y/o a otras ciudades, abandonando así actividades propias de la cotidianidad de los campesinos como son la agricultura, ganadería, entre otros; procesos que han sufrido una afectación a lo largo del tiempo, donde se agudizó la pobreza, se generó desarraigo de tradiciones culturales, desestabilidad socioeconómica y estancamiento en el desarrollo general del municipio.

Se evidencia que la población más afectada es la del grupo etario entre los 15 a 19 años, tanto en hombres como en mujeres, seguido del grupo de población entre 10 a 14 años y De 20 a 24 años, lo que implica una serie de demandas sociales tanto en educación como en los procesos para el restablecimiento de derechos, teniendo en cuenta que es una población consiente de la problemática y ello repercute a generar trastornos y traumas que pueden determinar conductas en los años siguientes; A su vez, un aumento en la tasa de desempleo, al ser una población económicamente activa que en la mayoría de los casos se presentan sin



referencias y/o experiencia laboral en trabajos propios de la zona urbana por el origen campesino de la mayoría de desplazados, lo que aumenta la dependencia a programas de asistencia social, para satisfacer las necesidades alimentación, vivienda, educación etc.

### POBLACIÓN EN REINCORPORACIÓN Y REINSERCIÓN

Para entender un poco la importancia de vincular programas la reincorporación es un proceso de estabilización socioeconómica de los excombatientes que entregaron sus armas, en el marco de la firma del Acuerdo Final entre el Estado y la Fuerzas Armadas Revolucionarias de Colombia - Ejército del Pueblo (Farc-Ep). En este nuevo marco, se crea el Consejo Nacional de Reincorporación CNR, donde se ha venido concertando la política para la reincorporación integral, con todos sus componentes, y que tiene su expresión en los territorios en el Consejo Territorial de Reincorporación o CTR. El aspecto más singular de este nuevo proceso es su carácter co-construido: todas las acciones de Reincorporación son concertadas y definidas de manera conjunta.

La Ruta de Reincorporación es el proceso integral, sostenible y transitorio, a partir de una oferta institucional que facilita el acceso a derechos, en el que las personas en reincorporación y sus familias, fortalecen las capacidades necesarias para reincorporarse en el marco de la legalidad. Esta ruta, compuesta por dos etapas, la Reincorporación Temprana y la Reincorporación a Largo Plazo, es el resultado de un proceso de concertación en el CNR

La situación actual de las personas en proceso de reincorporación y reintegración, contempla la visión de crear un plan de acción y ruta diferenciada en razón a las dos poblaciones que acompaña la ARN describiendo sus particularidades, y a su vez que permita a partir del análisis, la formulación de programas y proyectos para ser contemplados dentro del Plan de Desarrollo, y así concentrar esfuerzos para la solución de las diversas problemáticas que les atañen.

*Tabla 20 Población identificada en el municipio de Dolores*

|  | Total |
|--|-------|
| Vereda Café las Pavas  |       |
| Número de Hombres acreditados:                               | 30    |
| Número de Mujeres acreditadas:                               | 5     |
| Número de Mujeres acreditadas embarazadas                    | 0     |
| Número de hijos e hijas menores de las personas acreditadas: | 35    |
| Número de Personas con discapacidad:                         | 1     |
| Número de Personas de la tercera edad:                       | 2     |
| Número de Personas pertenecientes a grupos                   | 1     |



|  |    |
|--|----|
| étnicos:   |    |
| Número de personas vinculadas a formación académica:       | 11 |
| Número de personas acreditadas graduadas(bachilleres):     | 3  |
| Número de personas vinculadas a formación para el trabajo: | 30 |

Fuente SIR 2020

### POBLACIÓN EN REINTEGRACIÓN

Desde el año 2003 el país ha acompañado y favorecido los procesos de transición a la vida civil realizados por quienes pertenecieron a diferentes Grupos Armados Organizados a la Margen de la Ley (GAOML). Con objetivo de atender la desmovilización de las Autodefensas Unidas de Colombia (AUC) y el incremento de las desmovilizaciones individuales de integrantes de guerrillas fue creado el Programa para la Reincorporación a la vida civil, el cual se transformó en Alta Consejería para la Reintegración y posteriormente, ante las demandas de una institucionalidad más sólida y estable, en 2011 se convirtió en la Agencia Colombiana para la Reintegración de Personas y Grupos Alzados en Armas y mediante Decreto 887 del 2017 paso a ser la Agencia para la Reincorporación y Normalización

Tabla 21 Población identificada en el municipio de Dolores en reintegración

| Municipio de Dolores                                 | Total |
|--|-------|
| Número de Hombres Certificados como Desmovilizados:  | 1     |
| Número de Mujeres Certificadas como Desmovilizados:  | 0     |
| Número de Personas de la tercera edad:               | 0     |
| Número de Personas pertenecientes a grupos étnicos:  | 0     |
| Número de personas vinculadas a formación académica: | 0     |
| Número de personas graduadas (bachilleres):          | 0     |
| Número de personas con formación para el trabajo:    | 1     |

Fuente SIR 2020



## POBLACIÓN EN CONDICIÓN DE DISCAPACIDAD

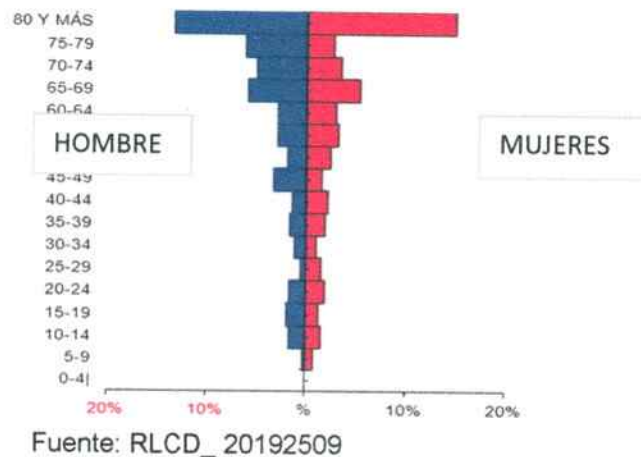
Partiendo de la información suministrada por la Dirección de Censos y Demografía del DANE, se determinó que en el año 2010 existen en el municipio 2.333 habitantes afrontando algún tipo de discapacidad, 332 personas más con respecto al 2005.

La evolución de la población discapacitada según la función o estructura corporal afectada; la mayoría de casos corresponde a afecciones en los ojos con un incremento de 16,11% en el 2010 con respecto al 2005 al pasar de 422 casos a 490. Le sigue en orden de importancia las afecciones en el movimiento de cuerpo, brazos, manos y piernas con 343 casos en 2005 (17,14%) y 417 en 2010 (17,87%). Las afecciones de la piel presentan la menor prevalencia, 34 casos en 2005 (1,7%) y 34 en 2010 (1,46%). Las personas que refieren poseer deficiencias no localizadas específicamente dentro de las estructuras o funciones corporales son 70 en 2005 (3,5%) y 75 en 2010 (3,21%).

En el año 2005 el 85,71% de la población discapacitada se ubicaba en la zona rural, para el año 2010 este porcentaje había declinado hasta alcanzar el 73,88%. En este mismo período en el área urbana se incrementó el número de casos al pasar de 14,29% en 2005 a 26,12% en 2010. Igualmente se observa que existe una ligera prevalencia de deficiencias en los hombres 52,77% en 2005 y 52,36% en 2010 con respecto a las mujeres 47,23% en 2005 y 47,64% en 2010.

### Análisis de la Población en Condición de Discapacidad

Figura 7 Pirámide Poblacional de Discapacidad municipio de Dolores, 2019.



El municipio de Dolores para el año 2019 cuenta con una población de 375 en condición de discapacidad, donde predominan los hombres con un 51,2% que



corresponde a 192 personas, y el 48,8% son mujeres. Para esta población se refleja una pirámide poblacional de tipo regresiva lo que predice descenso en la natalidad y al envejecimiento constante de la población con condición de discapacidad; razón por la cual se ve un Ensanchamiento de la pirámide a partir del grupo etario de 55-59, presenta cifra similar tanto en hombres como mujeres en el grupo etario de 60-64 reportando 11 personas por sexo; y mayor presentación en la población de 80 y más años de edad.

## CULTURA Y TURISMO

La cultura según la Ley 397 de 1997 en el Artículo Primero se considera como: *"el conjunto de rasgos distintivos, espirituales, materiales, intelectuales y emocionales que caracterizan a los grupos humanos y que comprende, más allá de las artes y las letras, modos de vida, derechos humanos, sistemas de valores, tradiciones y creencias"*, añadiendo que *"es fundamento de la nacionalidad y actividad propia de la sociedad colombiana en su conjunto, como proceso generado individual y colectivamente por los colombianos"*.

La cultura, como anclaje del desarrollo de la identidad territorial en el municipio, recoge la forma como se percibe el hábitat y las costumbres y parte de reconocer una construcción histórica como sociedad y de buscar las formas de que prevalezcan las expresiones, interacciones y relaciones entre las personas, la naturaleza y el suelo construido.

### Acceso a bienes y servicios culturales

En el desarrollo del Plan de Desarrollo, se pretende fortalecer la cultura en diferentes esferas. 1. continuar fortaleciendo la banda municipal tanto en capacitación como en la circulación de contenidos artísticos por el municipio. 2. Ofertar talleres de formación artística como danza, música piano.

La biblioteca municipal realiza actividades como animación a la lectura, actividades lúdicas, a la fecha se registran 800 personas activas que visitan la en el transcurso del mes uniéndose a las diferentes propuestas por el bibliotecario.

Desde el área cultural, se empezará a realizar el diagnostico patrimonial por el área de arte rupestre que el municipio de Dolores tiene.

Se identificó que el municipio carece de espacios culturales en las zonas rurales. Es importantes facilitar espacios para que la comunidad pueda realizar actividades de integración comunitaria, es por esto que dentro de los programas se ha



pensado en la construcción y adecuación de aulas culturales, garantizando el acceso a diversas actividades culturales.

### **Fiestas tradicionales**

Cada 20 de Julio, se celebra en la vereda San Andrés Tolima una importante fiesta patronal que lleva años de tradición, dentro de la cual se puede disfrutar bailes populares de la región, corrida de toros, conciertos con artistas populares, exhibición de caballos y de productos de la región.

Se celebra la fiesta del San Pedro y diferentes actividades culturales de integración entre lo urbano, rural y colonias.

La fiesta de San José en el mes de marzo en la vereda San José, celebración de fiestas cafeteras tradicionales y sanpedrinas en la Vereda de San Pedro en el mes de junio.

También se celebran la fiesta del campesino, la Feria Ganadera del 13 al 17 de septiembre, la Fiesta de la Virgen de los Dolores el 15 de septiembre.

### **Gastronomía**

Uno de sus platos típicos es el Tamal, sus ingredientes son: maíz blanco, pollo, sal, comino, pimienta, costilla de cerdo, cebolla larga, ajo, arroz, arveja seca, papá, zanahoria, huevos. Es un plato que lo disfruta en las horas de la mañana.

Los bizcochos de achira, los envueltos de maíz y el queso asado, son otras comidas que podemos encontrar para saborear.

### **Hospedaje**

El municipio cuenta aproximadamente con 7 hoteles, dotados de confortables habitaciones, para descansar después de un largo viaje, algunos de ellos ofrecen servicio de restaurante para mayor comodidad de los visitantes.

### **Turismo**

Dolores, cuenta con un gran potencial en atractivos turísticos, los lugares reconocidos por la población local, se ubican dentro y fuera del área urbana, lo que permite, conocer de mejor manera el Municipio. Se debe aclarar que los atractivos descritos difícilmente cuentan con el desarrollo logístico necesario para ser considerado como una actividad económica relevante.



Tabla 22 Inventario Turístico del municipio de Dolores

| Atractivos                            | Ubicación |       |
|---------------------------------------|-----------|-------|
|                                       | Urbana    | Rural |
| Iglesia Nuestra Señora de los Dolores | x         |       |
| Cerro de la Cruz                      | x         |       |
| Balneario Charco San Juan             |           | x     |
| Petroglifos                           |           | x     |
| Club Campestre La Quinta              |           | x     |
| Cuevas Picachos                       |           | x     |
| Cuevas Guacamaya                      |           | x     |

Fuente: Secretaría de Planeación municipal. Recuperado en agosto de 2015. \*Preliminar.

Fuente: Secretaría de Planeación y TIC Estadísticas 2011-2014

Es importante potenciar el turismo cultural, paisajístico y de naturaleza identificando lugares, que con promoción, se conviertan en lugares atractivos para los propios y extraños.

### Balneario Natural San Juan

A sólo 35 minutos de Dolores Tolima, podrás disfrutar que un balneario mágico, rodeado de un color verde como pocas veces se puede disfrutar de algo tan natural, el agua absolutamente cristalina y a sólo unos cuantos metros de su nacimiento.

### Mirador de Dolores

Aquí usted podrá disfrutar la belleza de nuestro municipio, ver como se encuentra en la actualidad, y de paso tomar maravillosas fotografías.

### Dolores Rupestre

Corredor rupestre que se encuentra entre Prado, Dolores y Alpujarra, caracterizado por la presencia de una gran cantidad de rocas talladas con mensajes enigmáticos, y que hasta el día de hoy son todo un misterio. Específicamente Dolores y algunas de sus veredas, albergan varias de las famosas piedras, marcadas al parecer por los indios Ambicaes de la tribu de los Coyaimas que habitaron esos territorios, y en donde se observan dibujos prehistóricos con formas de animales, espirales y puntos, entre otros.



## DEPORTE Y RECREACIÓN

El sistema nacional del deporte establece que el Ministerio del Deporte, es el máximo ente rector del deporte en Colombia con lineamientos de política los entes departamentales y los entes municipales canalizándose ésta por medio la Sec. De Salud Desarrollo Social y Comunitario de la Alcaldía, es por esto que se pretende implementar programas de hábitos saludables, clubes deportivos dinamizando la actividad deportiva en el municipio de Dolores y fortaleciendo de las escuelas de formación en las diferentes disciplinas deportivas.

No contamos con ningún incentivo o reconocimiento para apoyar a niños, niñas y jóvenes que quieran participar en alguna disciplina en alto rendimiento donde represente al municipio a nivel departamental y nacional.

## ECONOMÍA

El Municipio depende del cultivo del café, cacao, leche, frijol también es importante la ganadería. Actualmente existen dos importantes procesadoras de queso crema en la región las cuales distribuyen este producto en Bogotá y otras ciudades. En este municipio se dan otras frutas como la caña de azúcar, banano, platano, naranja, mandarina, limón, maracuyá y lulo.

Dolores está subdividida en 34 veredas más el área urbana que las podemos agrupar en zonas.

Para la atención en salud cuenta con el hospital san Rafael de Dolores Tolima que presta servicios de salud de primer nivel de complejidad, una institución hospitalaria con alta calidad de respuesta, para beneficio de las necesidades de salud de su población y áreas de influencia.

## TRANSPORTE

El servicio de transporte intermunicipal e interdepartamental, se presta a través de empresas reconocidas a nivel regional, facilitando el desplazamiento de la población local y visitantes de diferentes ciudades.

A nivel de las veredas, la chiva es el medio de transporte más usado por los campesinos donde llevan las remesas, para sostener su familia, y vehículos particulares. De igual forma, la utilización de motocicletas se ha generalizado por todas las vías terciarias facilitando la movilización de manera práctica y rápida, de pequeños y adultos, mejorando la calidad de vida del sector rural.



### VIVIENDA

Se define vivienda a la estructura habitada por personas o destinada a ser habitada por las mismas. La vivienda Urbana es la vivienda que está situada en el área urbanizable según el plan o esquema de ordenamiento territorial mientras que la vivienda rural se refiere a la estructura habitable que se encuentra en el resto del territorio.

Tabla 23 Dolores. Viviendas por zona. 2011 – 2015.

| Año  | Zona           | Cantidad     |
|------|----------------|--------------|
| 2011 | Urbano         | 1.120        |
|      | Centro Poblado | 906          |
|      | Rural Disperso | 749          |
|      | <b>Total</b>   | <b>2.775</b> |
| 2012 | Urbano         | 1.151        |
|      | Centro Poblado | 956          |
|      | Rural Disperso | 768          |
|      | <b>Total</b>   | <b>2.875</b> |
| 2013 | Urbano         | 1.185        |
|      | Centro Poblado | 999          |
|      | Rural Disperso | 818          |
|      | <b>Total</b>   | <b>3002</b>  |
| 2014 | Urbano         | 1204         |
|      | Centro Poblado | 1022         |
|      | Rural Disperso | 828          |
|      | <b>Total</b>   | <b>3.054</b> |
| 2015 | Urbano         | 1.150        |
|      | Centro Poblado | 1.003        |
|      | Rural Disperso | 808          |
|      | <b>Total</b>   | <b>2.961</b> |

Fuente: Base de datos Certificada DNP 2011, 2012, 2013, 2014 y 2015\*. \*Preliminar. Recuperado en agosto de 2015. Nota: Aproximación al 85% de la población.

Para el periodo 2011 – 2014, la Vivienda urbana en el municipio de Dolores presentó un comportamiento ascendente. Por su parte, el centro poblado y el rural disperso reveló un comportamiento creciente durante 2011 – 2014. En términos



totales, los años 2011, 2012, 2013 y 2014 son ascendentes en el número de viviendas por zona, presentando 2.775, 2.875, 3.002 y 3.054 viviendas, respectivamente.

De acuerdo con la estratificación socioeconómica del Municipio. Es importante que se maneje un programa enfocado a adelantar acciones y proyectos de mejoramiento de las viviendas, que garanticen unas condiciones de vida digna a la población.

En el municipio la construcción de la vivienda es tradicional, predominan las casas de una sola planta; con un promedio de 4 habitaciones, también se encuentran edificaciones de 2 y 3 pisos.

### Número de hogares

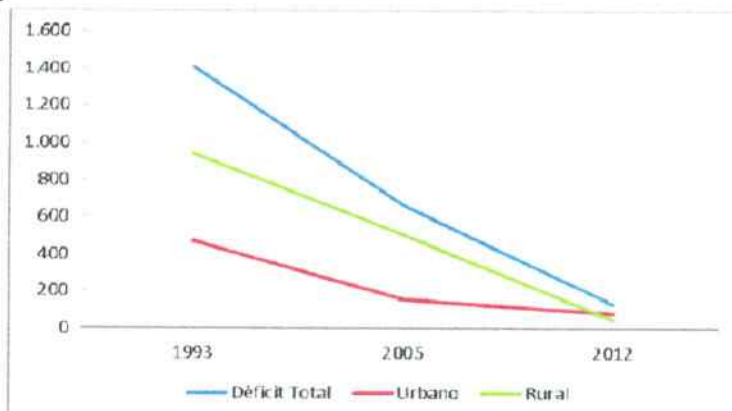
Para el 2017, según cifras del Informe estadístico SISBEN Tolima, el número de hogares relacionados para el Municipio de Dolores es de 9183, de los cuales 3493 se encuentran ubicados en el casco urbano (38,04%), 3147 en centro poblado (34,27%) y finalmente 2543 determinados como rurales dispersos.

La vivienda urbana presenta deterioro en pisos, paredes y carencias de servicios público (agua, alcantarillado), debido a la falta de recursos económicos de la familia. La vivienda rural, se encuentra desmejorada por la falta de servicios públicos (agua, servicios sanitarios y energía eléctrica, esto debido a los bajos ingresos económicos de la población.

La población en este municipio se redujo tanto en la zona urbana como en la zona rural; una de las razones puede estar en la gran cifra de desplazamiento que ha tenido (4.223 personas). En cuanto al déficit de vivienda, éste también decreció tanto el cuantitativo como el cualitativo. Mientras que en 1993 la demanda de vivienda total era de 1.410, en los cálculos realizados por el Departamento para 2012, el déficit solo llega a 129 viviendas, de las cuales 64,34% (83 unidades) corresponden a déficit urbano mayoritariamente cualitativo (57 unidades).

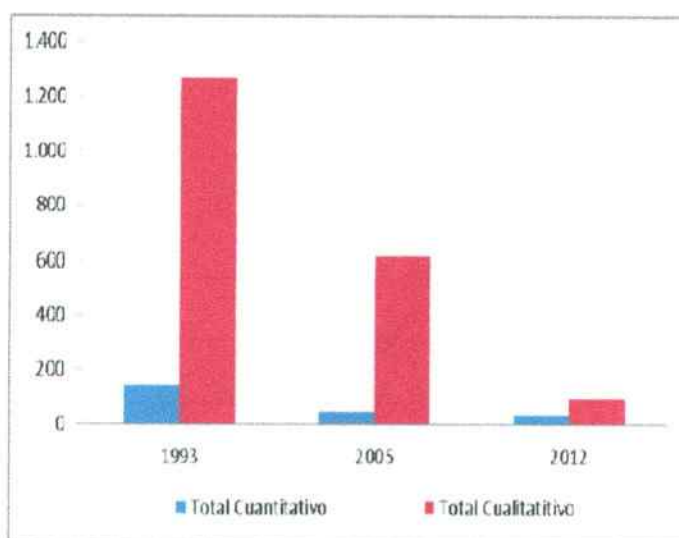


Figura 8 Evolución del déficit vivienda en Dolores y su distribución urbano rural, 1993-2005-2012



FUENTE: DANE, Censos 1993, 2005 y cálculos realizados por el Departamento de Tolima, valor proyectado con base en comportamiento histórico de la producción de viviendas y la dinámica de formación de hogares. El valor del Déficit cualitativo se proyecta con base en la proyección de NBI realizada por el Dane para cada Municipio.

Figura 9 Tipo de Déficit, Dolores 1993, 2005, 2012



Fuente: DANE, Censos 1993, 2005 y cálculos realizado por el Departamento de Tolima. Valor proyectado con base en comportamiento histórico de la producción de viviendas y la dinámica de formación de hogares. El calor del Déficit cualitativo se proyecta con base en la proyección de NBI realizada por el Dane para cada municipio.



## Pobreza (NBI)

Tabla 24 Pobreza (NBI) del Municipio de DOLORES Tolima

| Municipio | Cabecera                    |                             |                          |                                     | Resto                       |                             |                           |                                     | Total                       |                             |                           |                                     |
|-----------|-----------------------------|-----------------------------|--------------------------|-------------------------------------|-----------------------------|-----------------------------|---------------------------|-------------------------------------|-----------------------------|-----------------------------|---------------------------|-------------------------------------|
|           | Prop de Personas en NBI (%) | Prop de Personas en miseria | Componente Hacina miento | Compon ente depende ncia económi ca | Prop de Personas en NBI (%) | Prop de Personas en miseria | Compo nente Hacina miento | Compo nente depen dencia econó mica | Prop de Personas en NBI (%) | Prop de Personas en miseria | Compo nente Hacina miento | Compo nente depende ncia econó mica |
| DOLORES   | 34,18                       | 9,77                        | 6,35                     | 26,70                               | 59,92                       | 23,42                       | 8,23                      | 27,00                               | 45,32                       | 15,68                       | 7,16                      | 26,83                               |

Fuente: DANE- DNP, SISPRO-MSPS

El municipio de Dolores presenta una proporción de población en necesidades básicas insatisfechas (NBI) total del 45,32% donde el 34,18% corresponde a la cabecera municipal y el 59,92% al resto del municipio; teniendo en cuenta que este indicador está directamente relacionado con cuatro áreas de necesidades básicas de las personas como son vivienda, servicios sanitarios, educación básica e ingreso mínimo.

En cuanto a la proporción de población en miseria del Municipio de Dolores es del 15,68% donde se reporta en menor proporción en la cabecera municipal con un 9,77%; el componente de hacina miento en el Municipio de Dolores se presenta con un 7,16%; y el componente de dependencia en la cabecera municipal es del 26,70% y en el resto del municipio es de 27,0%.

### Servicios públicos

Los Servicios Públicos Domiciliarios son aquellos que cubren las necesidades básicas de la comunidad como: Agua potable, alcantarillado, energía Eléctrica, aseo, gas y telecomunicación. El Municipio de Dolores a través de la Secretaría de Planeación, Infraestructura y Desarrollo, ha liderado proyectos de desarrollo local para el Municipio, la empresa de servicios públicos de Dolores "SERVI DOLORES ESP" presta los servicios públicos de Acueducto, Alcantarillado y Aseo en el sector urbano del Municipio de Dolores. El servicio de energía eléctrica es atendido por CELSIA. El servicio de telefonía celular lo prestan los operadores CLARO y MOVISTAR y el servicio de gas domiciliario es prestado por ALCANOS SA, sin embargo existen varias empresas particulares por el sistema de Cilindros que tienen cobertura hacia las veredas.



### Energía Eléctrica

Es prestada por la empresa CELSIA, la cobertura es del 95% atendiendo a 2524 usuarios. El 88% de las veredas (30) poseen el servicio de energía eléctrica, faltando por cubrir el 12%, que equivale a 4 veredas. De un total de 2.657 viviendas focalizadas en el municipio de Dolores, el 40,68% se ubica en la zona urbana que corresponden a 1.081 viviendas de las cuales el 96,11% cuenta con el servicio de energía eléctrica, solamente 42 viviendas no tienen en el casco urbano este servicio, con respecto a las otras zonas municipales, centros poblados y rural disperso, no cuentan con el servicio de energía eléctrica el 17,78% y 31,27% respectivamente.

### Alumbrado Público

La cabecera municipal posee alumbrado público con una cobertura del 95% de las calles iluminadas, con lámparas de sodio de 70 vatios, el servicio que se presta en una forma eficiente. Solamente dos veredas presentan cobertura del 100% en el alumbrado guacamaya y puerta de caña, hay un importante cantidad de veredas con este servicio; las situaciones más críticas se presentan en las veredas El Macal, La Caja, Riachón y Corinto Mal Nombre donde no hay cobertura y utilizan vela, situación está que se presenta porque se encuentran apartadas de la zona urbana.

### Acueducto

Funciona mediante sistema de gravedad, el abastecimiento de agua se hace por medio de dos bocatomas de fondo, en las quebradas Miravalle y el Salado que nacen en la vereda Japón, la retención de arenas se realiza mediante un desarenador el agua es conducida por tuberías de 8", 6", 4", en asbesto cemento y acero, con una longitud de once (11) kilómetros, hasta la planta de tratamiento compacta y luego pasa al tanque de almacenamiento de 400 M3, la red de distribución en su mayoría en 3", en asbesto cemento y domiciliarias en tubería de ½", por último se realiza micro mediciones y las tarifas de cobro se hacen mediante facturación diferenciándose de acuerdo al tipo de servicio que preste la edificación: vivienda, comercio, oficiales, mixtos etc.



Tabla 25 Estrato de las Viviendas.

| N° VIVIENDAS | ESTRATO      |             |
|--------------|--------------|-------------|
| 1256         | 1            | 617         |
|              | 2            | 483         |
|              | 3            | 101         |
|              | Industrial   | 1           |
|              | Comercial    | 39          |
|              | Oficial      | 15          |
|              | <b>Total</b> | <b>1256</b> |

Fuente: Servidores

En la actualidad se presta un deficiente servicio del acueducto por los constantes daños principalmente por la vejez de las tuberías del sistema. Por otro lado, el agua que debe ser hervida por las personas antes de ser consumida, para garantizar la calidad para el consumo humano, según la información de la oficina de servicios públicos del Municipio. Existen 1160 suscriptores, cuya cobertura del servicio es del 79,67%. En cuanto al tratamiento de aguas existe una planta compacta para 25 L/S; La longitud de la bocatoma Miravalle – Al desarenador es de 497mt en tubería de 6" P.V.C; y de la bocatoma el Salado-al desarenador es de 086.46 mt con tubería de 6" P.V.C. La calidad física – química del agua es aceptable según radicación N°324 de la Secretaria de Salud del Tolima.

#### Aseo

Este servicio es prestado al 95,29% de la zona urbana por una volqueta que no es propiedad del municipio, para lo cual hay que pagar. El tratamiento de las basuras del área urbana se lleva al municipio de Nariño Cundinamarca, generando esto un alto costo del servicio de aseo para el municipio. En la Zona Rural, el servicio de recogida de las basuras es difícil por la lejanía de las mismas del casco urbano, además el municipio no cuenta con los instrumentos que facilitan la prestación de este servicio lo cual dificulta la posibilidad de acceso por el alto costo que ello requiere y para lo cual el presupuesto es restringido; así, según datos del SISBEN el 79,98% queman la basura, seguido por un 8,91% que es enterrada y un 5,53% tirada. Directamente por la administración Municipal, a través de la sección de Aseo, que realiza las actividades de recolección de basuras domiciliaria y de la plaza de mercado, utilizando una volqueta que la dispone finalmente en el relleno sanitario de Cundinamarca.



Tabla 26 Usuarios activos en el servicio de aseo

| USUARIOS<br>ACTIVOS | ESTRATO      |             |
|---------------------|--------------|-------------|
| 1246                | 1            | 610         |
|                     | 2            | 486         |
|                     | 3            | 96          |
|                     | Industrial   | 1           |
|                     | Comercial    | 38          |
|                     | Oficial      | 15          |
|                     | <b>Total</b> | <b>1246</b> |

Fuente: Servidolores

El servicio de aseo no existe en el área rural, las personas se ven en la necesidad de quemar las basuras (papeles, cartones, plástico) los desechos de tipo orgánico los mezclan con la tierra incorporándolos al suelo como abono, los vidrios y latas son dispuestos a cielo abierto. Estas prácticas utilizadas por la población generan focos de contaminación, proliferación de enfermedades, contaminación de las fuentes hídricas y del Medio Ambiente.

### Alcantarillado

El casco urbano cuenta con un sistema de alcantarillado combinado para aguas residuales y aguas lluvias, que cubre un 78,5% de la población, con un número de usuario de 1.157 opera por el sistema de gravedad en tubería de cemento de 8, 10, 12 y 16", y unos tramos del alcantarillado esta por el sistema de formaletas de tamaño grande y pequeñas que no van por la vía pública sino por medio de las casas, lo que están originando filtraciones y formando grandes cárcavas, que si no se realizan las correcciones necesaria puede originar tragedia a la gran mayoría de la población. La longitud aproximada de la real del alcantarillado es de 3,5 Km.

Como solución se recomienda construir un nuevo Alcantarillado con todas las especificaciones técnica y prestar este servicio al 21,5% de la población para dar cobertura total.

Disposición final aguas residuales y lluvias La disposición final de las aguas del alcantarillado Municipal son descargado en las quebrada Lava Patas y Polonia sin someterse a ningún tratamiento que evite la contaminación de estas fuentes hídricas, por lo que se hace necesario la construcción de la planta de tratamiento de aguas residuales. En la zona rural el 29% carece de servicio de alcantarillado, se presta este servicio en forma deficiente en las veredas llanitos, Rionegro, San Andrés y San Pedro, donde se complementa con pozos sépticos. El resto de la



población rural realiza sus necesidades en campo abierto, presentándose contaminación del Medio ambiente incidiendo en la salud de la población.

### Gas Natural

La zona urbana del municipio cuenta con 882 conexiones domiciliarias, información suministrada por ALCANOS DE COLOMBIA SA, quién actualmente es el prestador del servicio, por otra parte, la zona rural no cuenta con servicio de gas domiciliario.

### COMPETITIVIDAD

El mercado laboral, está regido por la interacción entre la oferta y demanda. En este caso, el bien que se comercializa es el trabajo entendido como el esfuerzo físico e intelectual que una persona brinda para la producción de bienes y/o servicios, del que recibe remuneración monetaria o en especie. De acuerdo con la anterior consideración y conforme con la información suministrada por el SISBÉN, se presenta una aproximación al mercado laboral del municipio de Dolores. Es importante resaltar que las cifras utilizadas, muestran la población cubierta por el SISBÉN, esta a su vez, está por encima del 88% para los años objeto de estudio.

El municipio carece de oportunidades laborales el cual se determina un índice de desempleo y ocupación.

Figura 10 Tasa global de participación, ocupación y desempleo. 2011-2014



Fuente: Secretaría de Planeación y TIC Estadísticas 2011-2014



## INDUSTRIA Y COMERCIO

Con el propósito de clasificar las actividades económicas de los empresarios del país de la manera más precisa, las cámaras de comercio del país, a partir del año 2000, se rigen por la Clasificación Industrial Internacional Uniforme (CIIU) de todas las actividades económicas. El Código CIIU fue elaborado por la Organización de Naciones Unidas y la revisión 4 es una adaptación para Colombia hecha y revisada por el DANE.

Entre ellas encontramos en el municipio, actividades económicas en agricultura, ganadería, industria manufacturera, construcción, comercio al por mayor y al por menor, reparación automotriz, alojamiento y servicios alimenticios, comunicaciones

### Producción Agrícola

La producción agrícola hace referencia al tipo de productos y beneficios que una actividad como la agrícola puede generar. La agricultura, el cultivo de granos, cereales y vegetales, es una de las principales y más importantes actividades para la subsistencia del ser humano, por lo cual la producción de la misma es siempre una parte importante de las economías de la mayoría de las regiones del planeta, independientemente de cuan avanzada sea la tecnología o la rentabilidad.

Con respecto de la evolución del área cosechada de los cultivos semestrales, la producción agrícola en el municipio de Dolores evidencia una dinámica fluctuante con tendencia a la caída durante el periodo.

Figura 11 Dolores. Área cosechada según tipo de cultivo. 2011-2013



Fuente: Secretaría de Planeación y TIC Estadísticas 2011-2014



Tanto el área cosechada como el nivel de producción de los cultivos semipermanentes contaron con una tendencia decreciente que tuvo su mayor impacto en el 2013, al haber siembras nulas. Lo contrario ocurrió con los cultivos permanentes pues estos fueron los únicos que tuvieron un alza en el año 2013 al cultivar un área de 9.396 hectáreas, arrojando como producto aproximadamente 74.749 toneladas.

### Producción Ganadera

La producción pecuaria es un proceso de transformación de una materia prima que proporciona la naturaleza. Se obtiene de la aplicación de capital y trabajo del hombre. La ganadería, por su parte, es una actividad económica del sector primario encargada de la cría y domesticación de animales para el consumo humano. Además de esta actividad, también se denomina ganadería al conjunto de instalaciones de una explotación ganadera, o al conjunto de reses de un propietario o instalación.

Tabla 27 Dolores estructura de la población animal 2011-2013

| Estructura de la población animal en el Municipio             |        |      |      |
|---|--------|------|------|
| Especies  | 2011   | 2012 | 2013 |
| Bovinos   | 11.480 | 232  | 140  |
| Consolidado Porcicultura Tecnificada, Tradicional y Traspatio | 330    | 419  | 253  |
| Consolidado aves de engorde y Postura                         | 0      | 37   | 38   |
| Equinos   | 2.549  | 296  | 342  |

Fuente: Secretaría de Desarrollo Agropecuario. Recuperado en agosto de 2015.

Fuente: Secretaría de Planeación y TIC Estadísticas 2011-2014

Se identifica en el municipio de Dolores que hay varias asociaciones que dinamizan las economías en el municipio:



REPÚBLICA DE COLOMBIA  
DEPARTAMENTO DEL TOLIMA  
ALCALDÍA MUNICIPAL DE DOLORES  
Nit. 890.702.026-3



Tabla 28 Asociaciones conformadas en el municipio de Dolores

| Vereda    | Sigla   | Nombre de la asociación   | Actividad productiva (9499: Actividades de otras asociaciones) ; Proyecto productivo elaborado           |
|-----------|---|---|--|
| Ambica    | USUAMBICA   | Asociación de usuarios del minidistrito de Ambica   | Proyecto de Limón Taití y Maracuyá   |
| Carmen    | ASOPROCADOTOL   | Asociación de productores del Carmen del municipio de Dolores Tolima                      | Cultivo de Frijol, hortalizas; Proyecto de sostenimiento y comercialización de frijol, Distrito de Riego |
| El Piñal  |   | Asociación de trabajadores campesinos de Astracatol Las Vegas                             | Huertas caseras; Proyecto de café; Cultivo de la gulupa y Huertas caseras(En folios)                     |
| Llanitos  | ACOFESAP  | Asociation Coffee Saint Peter   | Cultivo y proyecto de Café   |
| Palmalosa | ASOAGROPECUARIA DEL RIO NEGRO / ASOAGRARIA DEL RIO RIONEGRO | Asociación agropecuaria de las veredas de la cuenca hidrográfica del Rio Negro en Dolores | Café, cacao; Proyecto de Café  |
| Palmira   | ASOEMSORT   | Asociación agroindustrial de emprendedores del sur oriente del Tolima                     | Actividades agroindustrial; Proyecto de aguacate Hass  |
| San José  |   | Asociación de mujeres empresarias San   | Proyecto productivo de ganado; Proy.   |



REPÚBLICA DE COLOMBIA  
DEPARTAMENTO DEL TOLIMA  
ALCALDÍA MUNICIPAL DE DOLORES  
Nit. 890.702.026-3



|            |                    |  |  |
|------------|--------------------|--|--|
|            |                    | José de Dolores  | Ganadería Doble propósito (En folios)                          |
| San José   | ASOMUFUTURO        | Asociación de mujeres forjadoras del futuro                          | Actividades agropecuarias; Proyecto de Ganado                  |
| San José   | ALTAMICAFE DOLORES | Asociación de productores de café especial de dolores                | Cultivo y proyecto de Café                                     |
| San José   | AGROSANJO          | Asociación agroindustrial San José de Dolores                        | Proyecto Sostenimiento y establecimiento de 1 hectárea de café |
| San José   | ASOPASD            | Asociación de paneleros de San José Dolores                          |  |
| San Pablo  | ASOCABA            | Asociación de cacaoteros y bananeros de San Pablo Dolores Tolima     | Cacao y banano; Proyecto de cacao                              |
| San Pedro  | AMUCAD (AMUTRAD)   | Asociación de mujeres campesinas cabeza de familia de Dolores Tolima | Actividades agropecuarias; Proyecto de Aves                    |
| San Pedro  | USOSANPEDRO        | Asociación de usuarios del minidistrito de San Pedro                 | Proyecto de Banano   |
| San Pedro  | ASOGROVIT          | Asociación de jóvenes víctimas del sur oriente del Tolima            |  |
| San Pedro  | ASOAGROAMBIENTE    | Asociación agropecuaria del medio ambiente Dolores Tolima            | Cultivo del café y otros alternos (plátano y yuca)             |
| Santa Rita | ASFUAGRO           | Asociación de familias unidas agropecuarias de                       | Cultivo y proyecto de Banano; Apoyo productivo con             |

Calle 3 N° 7-14 Parque Principal  
e-mail: [alcaldia@dolores-tolima.gov.co](mailto:alcaldia@dolores-tolima.gov.co)  
[www.dolores-tolima.gov.co](http://www.dolores-tolima.gov.co)

**Dolores**  
**UNIDOS**  
con el



|                 |           |   |  |
|-----------------|-----------|---|--|
|                 |           | Santa Rita  | colinos de banano, insumos agrícolas para fortalecer la unidades productivas de los socios de la asociación (En folios)                                  |
| Santa Rita      | ASOMUPS   | Asociación de mujeres por el progreso de la vereda Santa Rita | Proyecto productivo de cacao; Galpones, Explotación de 500 pollos de engorde (En folios)   |
| Zona urbana     | ASOPORLEC | Asociación agropecuaria El Porvenir de Dolores Tolima         | Actividades agropecuarias; Alianza productiva para el desarrollo rural en el sector pecuario; Proyecto Bienestar lechero municipio de Dolores (En folio) |
| Vereda Llanitos |           | Asociación Frutos del Bosque Dolores Tolima                   | Producción, Transformación, comercialización   |

Fuente: Secretaria de Desarrollo Agropecuario

Con la asociatividad que se evidencia, es importante que se puedan fortalecer por medio de capacitaciones, apoyo a nuevos emprendimientos en el municipio

#### Tics

El municipio tiene un vive digital, dispuesto al servicio de la comunidad. El municipio ha identificado debilidades en tema de conectividad, es importante empezar a digitalizar el municipio para abrir más puertas al mundo globalizado.

### DOLORES CONFIABLE, SEGURA Y JUSTA

Actualmente el Municipio de Dolores Tolima, desde la perspectiva de seguridad y convivencia ciudadana la Secretaria General y de Gobierno, junto a los



funcionarios adscritos a dicha dependencia han trabajado de manera articulada junto con las demás autoridades así para garantizar la seguridad y la calidad de vida de todos y cada uno de los habitantes del sector rural y urbano.

Desde la inspección se trabajó mediante planes de acción anuales, se prioriza las problemáticas que son recurrentes y tienen un mayor impacto en la seguridad y convivencia del Municipio, Tales son Piques en Motocicletas por parte de jóvenes y menores de edad, Porquerizas en el casco urbano, sacrificio clandestino de Animales bovinos, Control de espacio público sobre la carrera 7,

En materia de seguridad hemos trabajado como autoridades de Policía en charlas rurales y diálogos con la comunidad urbana, en campañas de promoción prevención y socialización de la ley 1801 de 2016, donde insistimos en el cumplimiento de nuestros deberes como ciudadanos ante la sociedad. Es importante resaltar que en los dos últimos años se logró por parte de la estación de Policía y el despacho de la inspección de Policía que las personas y dueños de establecimientos de comercio y casas de lenocinio pagaran sus multas tipo 4.

Como logro significativo en materia de seguridad se organizó y se concertó con las propietarias de las casas de lenocinio el arreglo y modificación de sus instalaciones en aras de mejorar la calidad de vida de las trabajadoras sexuales. Y una mejor seguridad en la zona de Tolerancia.

#### ACCIONES REALIZADAS

La inspección de policía Municipal de Dolores – Tolima, presenta un balance satisfactorio en lo corrido de los años 2016-2019, en materia de seguridad y convivencia se dio aplicación al Código de Policía, desde donde se impusieron medidas correctivas en Multa y hasta suspensión temporal de la actividad de establecimientos.

Diligencias de conciliación sobre asuntos de relaciones interpersonales, incumplimiento de pactos, etc. Se recalca sobre principios como el respeto, por sí mismo y hacia los demás, en aras de lograr mayor tranquilidad y paz en nuestra región y complementamos con los siguientes valores: Tolerancia, conciliación, prevención, educación, tolerancia, solidaridad. Primacía del interés general.

Se ha realizado con diligencia y cumplimiento la labor del manejo de los accidentes de tránsito del municipio, tales como choques, caídas y demás tenemos según estadísticas en bajo porcentaje de muertes por accidente de tránsito en el municipio en los años 2016 y 2018.



**REPÚBLICA DE COLOMBIA**  
**DEPARTAMENTO DEL TOLIMA**  
**ALCALDÍA MUNICIPAL DE DOLORES**  
 Nit. 890.702.026-3



Diligencias en las veredas por procesos civiles por perturbacion a la posesion, incumplimiento de contratos inspecciones oculares, acercamiento de la administracion a veredeas del municipio

Campañas constantes de prevención y educación vial en compañía de la estación de Policía del Municipio de Dolores Tolima.

*Tabla 29 Gestión de Seguridad de Ciudadana*

| ACTIVIDADES  | CANTIDAD/ ESTADO  | AÑOS             |
|--|---|------------------|
| CONCILIACIONES Y ACUERDOS DE VOLUNTADES HASTA LA FECHA DEL 21 DE SEPTIEMBRE DE 2019. | 44  | 2019             |
|  | 43  | 2018             |
|  | 55  | 2017             |
|  | 68  | 2016             |
|  | Gestión   | Total Cuatrienio |
| PROCESOS CIVIL DE POLICÍA (PERTURBACIÓN A LA POSESIÓN )                              | 4 en Cerrados en vigencia Código de Policía Ley 1801 de 2016  | 2019             |
|  | 5   | 2018             |
|  | CERRADOS A LA FECHA, NINGUNO ACTIVO, 2 Archivados con la vigencia del Nuevo Código de Policía Ley 1801 de 2016                      | 2017             |
|  | Cerrados  | 2016             |
| ACCIDENTES DE TRANSITO   | 36 Lesionados 1 Persona Fallecida   | 2019             |
|  | 39 leves, con autolesiones, y daños materiales en Vehículos, Lesiones Personales.<br>0 Personas fallecida por accidente de transito | 2018             |
|  | 35 leves, con autolesiones, y   | 2017             |
|  |   |                  |



REPÚBLICA DE COLOMBIA  
DEPARTAMENTO DEL TOLIMA  
ALCALDÍA MUNICIPAL DE DOLORES  
Nit. 890.702.026-3



|   |  |               |
|---|--|---------------|
|   | daños materiales en Vehículos,<br>Lesiones Personales.<br><br>2 Persona fallecida por accidente<br>de transito |               |
|   | 78 leves, con autolesiones, y<br>daños materiales en Vehículos,<br>Lesiones Personales.                        | 2016          |
| CONMINACIONES<br>POR ULTRAJES Y<br>ORDENES DE<br>POLICÍA<br><br>COMPARENDOS LEY<br>1801 DE 2016 | 33<br><br>35   | 2019          |
| CONMINACIONES<br>POR ULTRAJES Y<br>ORDENES DE<br>POLICÍA<br><br>COMPARENDOS LEY<br>1801 DE 2016 | 45<br><br>15   | 2018          |
| CONMINACIONES<br>POR ULTRAJES Y<br>ORDENES DE<br>POLICÍA<br><br>COMPARENDOS LEY<br>1801 DE 2016 | 18<br><br>Por Comportamientos contrarios a<br>la convivencia, Art 27 ley 1801 de<br>2016                       | 2017          |
| CONMINACIONES<br>POR ULTRAJES Y<br>ORDENES DE<br>POLICÍA<br><br>COMPARENDOS LEY<br>1801 DE 2016 | 52   | 2016          |
| VISITAS   | Constantes   | Total visitas |



REPÚBLICA DE COLOMBIA  
DEPARTAMENTO DEL TOLIMA  
ALCALDÍA MUNICIPAL DE DOLORES  
Nit. 890.702.026-3



|  |     |   |      |
|--|-----|---|------|
| ESTABLECIMIENTOS COMERCIALES   |     | cuatrienio<br>25  |      |
| AUTORIZACIONES DE MENAJE DOMESTICO   | 12  | 2019  |      |
|  | 15  | 2018  |      |
|  | 15  | 2017  |      |
|  | 21  | 2016  |      |
| CONTROLES MENORES INFRACTORES CONDUCIENDO MOTOCICLETAS                                     | A   | Constante, Durante este Cuatrienio se ha reducido en un 30% los Accidentes de Tránsito con menores de edad. |      |
| RESOLUCIONES ASENTAR PARTIDA DE DEFUNCIÓN ANTE LA REGISTRADURIA                            | 10  | 2019  |      |
|  | 11  | 2018  |      |
|  | 9   | 2017  |      |
|  | 15  | 2016  |      |
| CONTROL VENTAS AMBULANTES ELEMENTOS DEJADOS A DISPOSICIÓN POR PARTE DE LA POLICÍA NACIONAL | EN  | 23  | 2019 |
|  | Y   | 35  | 2018 |
|  | A   | 27  | 2017 |
|  | POR | 26  | 2016 |
| COMPARENDOS SANCIONATORIOS NUEVO CÓDIGO DE POLICÍA LEY 1801 DE 2016                        |     | 23  | 2019 |
|  |     | 12  | 2018 |
|  |     | 17  | 2017 |
|  |     | 0   | 2016 |

Calle 3 N° 7-14 Parque Principal  
e-mail: [alcaldia@dolores-tolima.gov.co](mailto:alcaldia@dolores-tolima.gov.co)  
[www.dolores-tolima.gov.co](http://www.dolores-tolima.gov.co)

Dolores  
**UNIDOS**  
con el



|   |    |      |
|---|----|------|
| VISITA A VEREDAS /SOCIALIZACIÓN DEL TEMAS DE CONVIVENCIA Y SEGURIDAD CIUDADANA. | 15 | 2019 |
|   | 16 | 2018 |
|   | 13 | 2017 |
|   | 16 | 2016 |
| CONTROL ESPACIO PUBLICO   | 14 | 2019 |
|   | 15 | 2018 |
|   | 9  | 2017 |
|   | 7  | 2016 |
| CHARLAS Y TALLERES DE SEGURIDAD Y CONVIVENCIA EN LA ZONA RURAL/ URBANA          | 23 | 2019 |
|   | 25 | 2018 |
|   | 25 | 2017 |
|   | 27 | 2016 |

#### AREA RURAL

En el sector rural el 80% equivalente a 27 veredas poseen acueducto veredal, servicio que es administrado por la Asociación de Usuarios del Acueducto de cada vereda. El 20%, es decir 7 veredas, cada una de las familias, ha improvisado su propio acueducto, instalando mangueras en las fuentes hídricas y conduciendo el agua hasta las viviendas.



REPÚBLICA DE COLOMBIA  
DEPARTAMENTO DEL TOLIMA  
ALCALDÍA MUNICIPAL DE DOLORES  
Nit. 890.702.026-3



Tabla 30 Acueducto zona rural

| N° | VEREDAS            | Acueducto % |
|----|--------------------|-------------|
| 1  | Palmalosa          | 50%         |
| 2  | Soledad            | 80%         |
| 3  | San Pablo          | 90%         |
| 4  | Rionegro           | 90%         |
| 5  | San Andrés         | 90%         |
| 6  | Llanitos           | 80%         |
| 7  | San José           | 90%         |
| 8  | Bermejo            | 80%         |
| 9  | Mangos             | 80%         |
| 10 | Guacimos           | 90%         |
| 11 | Palos Altos        | 80%         |
| 12 | Ambicá             | 90%         |
| 13 | Guacamaya          | 90%         |
| 14 | Yopo               | 50%         |
| 15 | Buenavista         | 70%         |
| 17 | Yopo               | 50%         |
| 18 | Buena Vista        | 70%         |
| 19 | Santa Rita         | 80%         |
| 20 | San Juan           | 60%         |
| 21 | Guayacanal         | 60%         |
| 22 | Carmen             | -           |
| 23 | Macal              | -           |
| 24 | Riachon            | -           |
| 25 | Piñal              | -           |
| 26 | Palmira            | -           |
| 27 | La Caja            | -           |
| 28 | Portachuelo        | 50%         |
| 29 | Colopo             | -           |
| 30 | Puerta de Caña     | -           |
| 31 | Corinto Mal Nombre | -           |
| 32 | Picachos           | 90%         |
| 33 | Pavas              | -           |
| 34 | Vegas              | -           |

Información: Empresa de Servicios Públicos SERVIDOLORES

Calle 3 N° 7-14 Parque Principal  
e-mail: [alcaldia@dolores-tolima.gov.co](mailto:alcaldia@dolores-tolima.gov.co)  
[www.dolores-tolima.gov.co](http://www.dolores-tolima.gov.co)

Dolores  
**UNIDOS**  
con el



CAPÍTULO II

PARTE ESTRATÉGICA

LINEAS ESTRUCTURALES DEL PLAN DE DESARROLLO

**ARTICULO NOVENO.** En el Plan de Desarrollo “Dolores Unidos con el Corazón 2020 – 2023”, se determinaron 4 Líneas estratégicas fundamentales para el logro del objetivo general, así:

Tabla 31 Matriz de planificación estratégica

| Línea estratégica          | Sector           | Programa  |
|----------------------------|------------------|---|
| Dolores con equidad social | Inclusión social | Atención, asistencia y reparación integral a las víctimas                                   |
|                            |                  | Desarrollo integral de niños, niñas, adolescentes y sus familias                            |
|                            |                  | Inclusión social y productiva para la población en situación de vulnerabilidad              |
|                            |                  | Atención integral de población en situación permanente de desprotección social y/o familiar |
|                            |                  | reconocimiento de la población con discapacidad   |
|                            |                  | Promoción y acceso a incentivos como reconocimiento a la condición                          |
|                            |                  | Fomento a la educación superior   |
|                            |                  | Prevención a la violencia de genero   |
|                            |                  | Inclusión social y productiva para la población en situación de vulnerabilidad              |
|                            |                  | Servicio de apoyo para el mejoramiento de productos o procesos                              |



**REPÚBLICA DE COLOMBIA**  
**DEPARTAMENTO DEL TOLIMA**  
**ALCALDÍA MUNICIPAL DE DOLORES**  
 Nit. 890.702.026-3



| Línea estratégica                    | Sector   | Programa   |
|--------------------------------------|--|--|
|                                      | Educación  | Calidad, cobertura y fortalecimiento de la educación inicial, preescolar, básica y media |
|                                      |  | Calidad y fomento omento de la educación superior  |
|                                      | Salud y protección social                                  | Inspección, vigilancia y control   |
|                                      |  | Salud pública  |
|                                      | Cultura  | Prestación de servicios de salud   |
|                                      |  | Promoción y acceso efectivo a procesos culturales y artísticos                           |
|                                      | Deporte y recreación                                       | Gestión, protección y salvaguarda del patrimonio cultural                                |
|                                      |  | Fomento a la recreación, la actividad física y el deporte                                |
|                                      | Vivienda   | Formación y preparación de deportistas   |
|                                      |  | Acceso a soluciones de vivienda  |
|                                      |  | Ordenamiento territorial y desarrollo urbano   |
|                                      | Dolores competitivo  | Trabajo  |
| Protección social                    |  |  |
| Generación y formalización de empleo |  |  |
| Formación para el trabajo            |  |  |
| Agricultura y desarrollo rural       |  | Derechos fundamentales del trabajo y fortalecimiento del dialogo social                  |
|                                      |  | Inclusión productiva de pequeños productores rurales                                     |
| Comercio, industria y turismo        |  | Sanidad agropecuaria e inocuidad agroalimentaria   |
|                                      | Productividad y competitividad de las empresas colombianas |  |

Calle 3 N° 7-14 Parque Principal  
 e-mail: [alcaldia@dolores-tolima.gov.co](mailto:alcaldia@dolores-tolima.gov.co)  
[www.dolores-tolima.gov.co](http://www.dolores-tolima.gov.co)





REPÚBLICA DE COLOMBIA  
DEPARTAMENTO DEL TOLIMA  
ALCALDÍA MUNICIPAL DE DOLORES  
Nit. 890.702.026-3



| Línea estratégica                 | Sector                           | Programa  |
|-----------------------------------|----------------------------------|---|
|                                   | Tics                             | Facilitar el acceso y uso de las tecnologías de la información y las comunicaciones   |
|                                   |                                  | Ciudadanos y hogares empoderados del entorno digital                                  |
|                                   |                                  | Transformación digital sectorial y Territorial  |
|                                   | Transporte                       | Infraestructura de la red vial regional   |
| Dolores Sostenible                | Minas y energía                  | Consolidar el mercado de gas combustible a nivel residencial, comercial e industrial  |
|                                   |                                  | Consolidación productiva del sector energía eléctrica                                 |
|                                   | Ambiente y desarrollo sostenible | Conservación de la biodiversidad y sus servicios eco sistémicos                       |
|                                   |                                  | Gestión integral del recurso hídrico  |
|                                   |                                  | Ordenamiento ambiental territorial  |
|                                   |                                  | Gestión del cambio climático para un desarrollo bajo en carbono y resiliente al clima |
|                                   |                                  | Prevención y atención de desastres y emergencias                                      |
| Dolores confiable, segura y justa | Gobierno Territorial             | Fortalecimiento de la convivencia y la seguridad ciudadana                            |
|                                   |                                  | Participación ciudadana y política y respeto por los derechos humanos                 |
|                                   |                                  | Modernización y desarrollo institucional  |

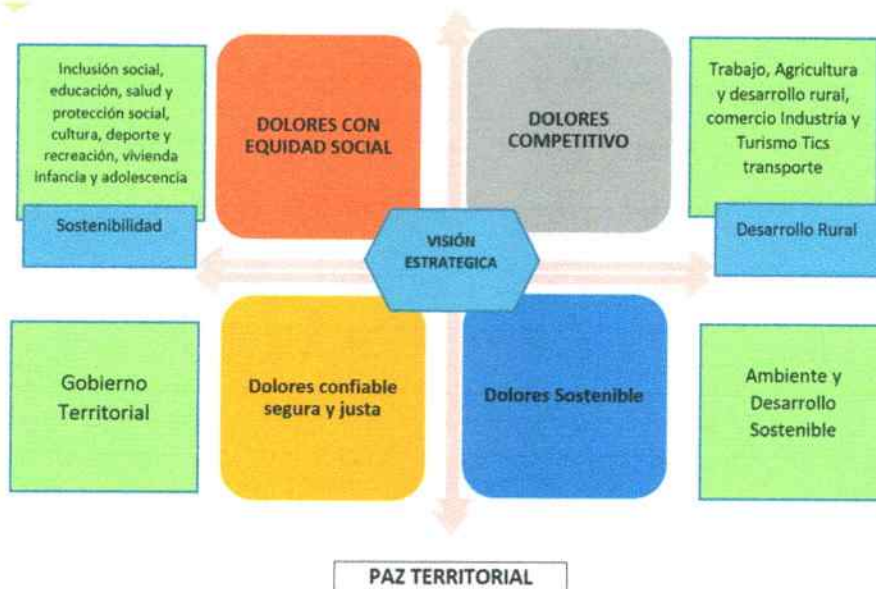
**Parágrafo 1.** Las 4 líneas estratégicas, tienen 43 componentes de Desarrollo, los cuales, abarcan todos los sectores; el siguiente esquema representa la visión estratégica del Plan de Desarrollo "DOLORES UNIDOS CON EL CORAZÓN 2020-2023".

Calle 3 N° 7-14 Parque Principal  
e-mail: [alcaldia@dolores-tolima.gov.co](mailto:alcaldia@dolores-tolima.gov.co)  
[www.dolores-tolima.gov.co](http://www.dolores-tolima.gov.co)

**Dolores**  
**UNIDOS**  
con el



Figura 12 Enfoque diferencial e incluyente



**ARTICULO DECIMO. DOLORES UNIDOS CON EL CORAZÓN CON UN ENFOQUE SOCIAL-ECONOMICO SOSTENIBLE COMO PRINCIPIO RECTOR DEL PLAN DE DESARROLLO:** Uno de los pilares de nuestra administración será trabajar bajo un enfoque diferencial, teniendo muy presente la población en situación de vulnerabilidad, buscando mejorar las condiciones de vida, a través de la priorización en la prestación de los servicios, la entrega de ayudas y el desarrollo integral de esta población, permitiendo así generar unas mejores condiciones para el goce efectivo de sus derechos.

Las políticas con enfoque poblacional diferencial relacionadas con Infancia y Adolescencia, Juventud, extrema pobreza, equidad de género, Población víctima de la violencia, población en situación de discapacidad, y Personas Mayores, se incluyen dentro del Plan de Desarrollo “DOLORES UNIDOS CON EL CORAZÓN 2020-2023”

**Parágrafo 1:** La Matriz Transversal de los Programas del Plan de Desarrollo “Dolores Unidos con el Corazón”, detalla los grupos poblacionales a los cuales afecta directa e indirectamente, así:



Tabla 32 Matriz de Transversalidad Programas Plan de Desarrollo

|       |         |      |           |        |           |
|-------|---------|------|-----------|--------|-----------|
| verde | Directa | rojo | Indirecta | Blanco | No Aplica |
|-------|---------|------|-----------|--------|-----------|



REPUBLICA DE COLOMBIA  
DEPARTAMENTO DEL TOLIMA  
ALCALDÍA MUNICIPAL DE DOLORES  
Nit. 890.702.026-3



Calle 3 N° 7-14 Parque Principal  
e-mail: [alcaldia@dolores-tolima.gov.co](mailto:alcaldia@dolores-tolima.gov.co)  
[www.dolores-tolima.gov.co](http://www.dolores-tolima.gov.co)

Dolores  
**UNIDOS**  
*con el*



REPÚBLICA DE COLOMBIA  
 DEPARTAMENTO DEL TOLIMA  
 ALCALDÍA MUNICIPAL DE DOLORES  
 Nit. 890.702.026-3



| SECTOR                    | PROGRAMAS / GRUPOS POBLACIONALES   | PRIME RA INFANCIA | ADOLESCENCIA | JUVENTUD | ADULTOS | PERSONAS MAYORES | POBREZA EXTREMA | MUJERES | VICTIMAS | DISCAPACIDAD | GRUPOS MINORITARIOS |
|---------------------------|--|-------------------|--------------|----------|---------|------------------|-----------------|---------|----------|--------------|---------------------|
| EDUCACIÓN                 | Calidad, cobertura y fortalecimiento de educación inicial, preescolar, básica y media 2201 |                   |              |          |         |                  |                 |         |          |              |                     |
|                           | Calidad y fomento en la educación superior 2202  |                   |              |          |         |                  |                 |         |          |              |                     |
| SALUD Y PROTECCIÓN SOCIAL | Inspección vigilancia y control 1903   |                   |              |          |         |                  |                 |         |          |              |                     |
|                           | Salud Pública 1906   |                   |              |          |         |                  |                 |         |          |              |                     |
| DEPORTE Y RECREACIÓN      | Prestación de Servicios de la Salud 1906   |                   |              |          |         |                  |                 |         |          |              |                     |
|                           | Fomento a la Recreación, la actividad física y el deporte 4301                             |                   |              |          |         |                  |                 |         |          |              |                     |
|                           | Formación y Preparación de   |                   |              |          |         |                  |                 |         |          |              |                     |









|                                  |  |  |
|----------------------------------|--|--|
| Y<br>ATENCIÓN DE<br>DESASTRES    | ciudadana y política y respeto por los derechos humanos y diversidad de creencias 4502   | [Grilla de 10 columnas y 10 filas con fondo verde] |
| AMBIENTE Y DESARROLLO SOSTENIBLE | Previsión y atención de desastres y emergencias. 4503<br><br>Conservación de la biodiversidad y sus servicios ecosistémicos 3201<br><br>Gestión integral del recurso hídrico 3203<br><br>Fortalecimiento del desempeño ambiental de los sectores productivos 3201<br><br>Gestión del cambio climático para un desarrollo bajo en | [Grilla de 10 columnas y 10 filas con fondo verde] |



REPUBLICA DE COLOMBIA  
DEPARTAMENTO DEL TOLIMA  
ALCALDÍA MUNICIPAL DE DOLORES  
Nit. 890.702.026-3



carbono y resiliente  
al clima 3201



Calle 3 N° 7-14 Parque Principal  
e-mail: [alcaldia@dolores-tolima.gov.co](mailto:alcaldia@dolores-tolima.gov.co)  
[www.dolores-tolima.gov.co](http://www.dolores-tolima.gov.co)





REPÚBLICA DE COLOMBIA  
DEPARTAMENTO DEL TOLIMA  
ALCALDÍA MUNICIPAL DE DOLORES

Nit. 890.702.026-3



**ARTICULO DECIMO PRIMERO. CIERRE DE BRECHAS SOCIALES EN EL MUNICIPIO DE DOLORES.** El enfoque de cierre de brechas como metodología para el reconocimiento de las características del municipio a fin de establecer referentes para metas diferenciadas a partir de esfuerzos del Municipio, centra el análisis en los sectores de: Educación, Salud, Vivienda, Agua y Capacidad Institucional.

Tabla 33 Cierre de brechas Municipio de Dolores-Tolima

| INDICADOR  | MUNICIPIO | DEPARTAMENTO | Nación | RESULTADO ESPERADO | ESFUERZO EN CIERRE DE BRECHAS |
|--|-----------|--------------|--------|--------------------|-------------------------------|
| Cobertura neta educación media (2018)                                | 94.47%    | 83.80%       | 84.88% | 96%                | MEDIO                         |
| Pruebas Saber 11 matemáticas (2018)                                  | 52.65%    | 48.96%       | 50.42% | 54%                | MEDIO                         |
| Tasa de mortalidad infantil fallecidos por 1000 nacidos vivos (2017) | ND        | 7.9%         | 10.7%  | 2%                 | MEDIO                         |
| Cobertura de Vacunación menores de 1 año (2016)                      | 97%       | 88.3%        | 91.3%  | 99%                | MEDIO                         |
| Cobertura total de acueducto (2018)                                  | 78.8%     | 84.9%        | 86.4%  | 85%                | MEDIO                         |
| Déficit cualitativo de vivienda                                      | 36.8%     | 25.7%        | 23.8%  | 25%                | BAJO                          |
| Déficit cuantitativo de vivienda                                     | 2.8%      | 10.6%        | 12.4%  | 2%                 | BAJO                          |

**Parágrafo 1:** En la búsqueda de contribuir a cerrar brechas locales y regionales, el municipio entiende que para algunos temas donde comparte problemáticas comunes, proponer soluciones de manera particular es difícil y por ello asume que a través de las figuras asociativas y concertadas entre diferentes entidades del gobierno puede desarrollar acuerdos asociativos entre entes territoriales como el Convenios regionales, por lo cual se faculta al Señor Alcalde para realizar los convenios requeridos para la ejecución del Plan de Desarrollo "DOLORES UNIDOS CON EL CORAZÓN".

Calle 3 N° 7-14 Parque Principal  
e-mail: [alcaldia@dolores-tolima.gov.co](mailto:alcaldia@dolores-tolima.gov.co)  
[www.dolores-tolima.gov.co](http://www.dolores-tolima.gov.co)

**Dolores**  
**UNIDOS**  
con el



**ARTICULO DECIMO SEGUNDO. PARTE ESTRATEGICA PLAN DE DESARROLLO DEL MUNICIPIO DE DOLORES.** Se autoriza al Alcalde para dar ejecución a Plan estratégico del Plan de Desarrollo "DOLORES UNIDOS CON EL CORAZÓN 2020-2023" Sus líneas estratégicas: primera: Dolores Con Equidad Social. Segunda: Dolores Competitivo. Tercera: Dolores Sostenible. Cuarta: Dolores Confiable, Seguro y justo. Objetivos, programas y metas de bienestar.

Tabla 34 Línea estratégica No 1. Dolores con equidad social

| LÍNEA ESTRATEGICA   | DOLORES CON EQUIDAD SOCIAL   |   |   |            |                        |       |       |       |
|---|--|---|---|------------|------------------------|-------|-------|-------|
| SECTOR  | INCLUSION SOCIAL   |   |   |            |                        |       |       |       |
| OBJETIVO  | Avanzar en un Municipio equitativo, a través de la atención diferencial a los grupos poblacionales como los Niños, Niñas y Adolescentes y sus familias, la población en situación de vulnerabilidad y víctima de la violencia, buscando la garantía de sus derechos. |   |   |            |                        |       |       |       |
| Programa  | Meta de bienestar 2020   | Producto  | Indicador   | Línea Base | Anualización indicador |       |       |       |
|   |  |   |   |            | 2020                   | 2021  | 2022  | 2023  |
| Atención, asistencia y reparación integral a las víctimas | Para el año 2023, el Municipio de Dolores pasará de tener ND a 200 víctimas indemnizadas   | Servicio de orientación y comunicación a las víctimas   | 100% Solicitudes tramitadas a población víctima               | 2587       | 100 %                  | 100 % | 100 % | 100 % |
|   |  | Servicio de ayuda y atención humanitaria  | Personas víctimas con asistencia humanitaria                  | N.D.       | 100 %                  | 100 % | 100 % | 100 % |
|   |  | Servicio de asistencia funeraria  | Hogares subsidiados con asistencia funeraria                  | N.D.       | 3                      | 3     | 3     | 3     |
|   |  | Servicios de implementación de medidas de satisfacción y acompañamiento a las víctimas del conflicto armado | Victimas reconocidas, recordadas y dignificadas por el Estado | ND         | 2                      | 2     | 2     | 2     |



**REPÚBLICA DE COLOMBIA**  
**DEPARTAMENTO DEL TOLIMA**  
**ALCALDÍA MUNICIPAL DE DOLORES**  
 Nit. 890.702.026-3



|   |               |   |  |  |   |       |       |       |
|---|---------------|---|--|--|---|-------|-------|-------|
|   |               | Servicio de asistencia técnica para la participación de las víctimas                                  | Eventos de participación realizados  | 0  | 1   | 1     | 1     | 1     |
|   |               |   | Mesas de participación en funcionamiento   | 1  | 1   | 1     | 1     | 1     |
|   |               | Servicio de apoyo para la seguridad alimentaria   | Hogares apoyados para seguridad alimentaria  | 0  | 50  | 50    | 50    | 50    |
|   |               | Servicio de apoyo para generación de ingresos   | Hogares con asistencia técnica para generación de ingresos   | 0  | 50  | 50    | 50    | 50    |
|   |               | Victimas restituidas reconocidas en sentencia de restitución de tierras y territorio                  | 20% de victimas restituidas reconocidas en sentencia de restitución de tierras y territorio                | N.D.   | 100 %   | 100 % | 100 % | 100 % |
|   |               | 1 programa de servicios de apoyo financiero para alivio de pasivos de la población victima restituida | No. de programas de servicio de apoyo financiero para alivio de pasivos de la población victima restituida | 0  | 0   | 1     | 1     | 1     |
|   |               | Desarrollo integral de niños, niñas, adolescentes y sus familias                                      | La tasa de desnutrición de NNA en el Municipio pasara de 1 a 0 para el año 2023                            | Servicio de atención integral a las familias | Familias que requieran acompañamiento psicológico, atendidas. | N.D.  | 100 % | 100 % |
| Escuelas de padres fortalecidas                                 | N.D.          |   |  |  | 4   | 8     | 8     | 8     |
| Compañías de prevención de violencia contra la mujer realizadas | N.D.          |   |  |  | 1   | 1     | 1     | 1     |
| Servicio de   | Niños y niñas |   |  | N.D.   | 100   | 100   | 100   | 100   |



**REPÚBLICA DE COLOMBIA**  
**DEPARTAMENTO DEL TOLIMA**  
**ALCALDÍA MUNICIPAL DE DOLORRES**  
 Nit. 890.702.026-3



| atención tradicional a la primera infancia  | atendidos en modalidad institucional                      |      | %     | %     | %     | %     |
|---|---|------|-------|-------|-------|-------|
|   | Niños y niñas atendidos en modalidad familiar             | N.D. | 100 % | 100 % | 100 % | 100 % |
| Servicio de atención integral a la primera infancia, infancia, adolescencia y juventud en el Municipio    | Niños y niñas atendidos en servicios integrales           | N.D. | 100 % | 100 % | 100 % | 100 % |
|   | Incrementar el porcentaje de NNAS afiliados al SGSSS      | ND   | 100 % | 100 % | 100 % | 100 % |
| Servicio de educación informal a los agentes educativos   | Agentes educativos cualificados                           | N.D. | 20    | 20    | 20    | 20    |
| Edificaciones de atención a la primera infancia adecuadas   | Edificaciones de atención a la primera infancia adecuadas | N.D. | 0     | 1     | 1     | 1     |
| Edificaciones de atención a la primera infancia dotadas   | Edificaciones de atención a la primera infancia dotadas   | 3    | 0     | 1     | 1     | 1     |
| Edificaciones para la primera infancia construidas  | Edificaciones para la primera infancia construidas        | 2    | 0     | 1     | 1     | 0     |
| Servicio de divulgación para la promoción y prevención de los derechos de los niños, niñas y adolescentes | Eventos o campañas de divulgación realizados              | N.D. | 1     | 1     | 1     | 1     |
|   | Talleres en las instituciones educativas                  | N.D. | 1     | 2     | 2     | 2     |
| Servicio de protección para   | Niños, niñas, adolescentes y                              | ND   | 100 % | 100 % | 100 % | 100 % |



**REPÚBLICA DE COLOMBIA**  
**DEPARTAMENTO DEL TOLIMA**  
**ALCALDÍA MUNICIPAL DE DOLORES**  
 Nit. 890.702.026-3



|   |   |   |   |      |     |     |     |     |
|---|---|---|---|------|-----|-----|-----|-----|
|   |   | el restablecimiento de derechos de niños, niñas, adolescentes y jóvenes | jóvenes atendidos con servicio de protección para el restablecimiento de derechos |      |     |     |     |     |
|   |   | Servicio de Seguridad Alimentaria y Nutricional                         | Mesa de seguridad Alimentaria y Nutricional conformada y funcionando              | 1    | 1   | 1   | 1   | 1   |
|   |   |   | No. de NNA beneficiados con programas de seguridad alimentaria y nutricional      | 485  | 50  | 50  | 50  | 50  |
|   |   |   | No. De campañas de control prenatal para madres gestantes y lactantes             | ND   | 1   | 1   | 1   | 1   |
|   |   |   | Porcentaje de nacidos vivos a término con bajo peso al nacer                      | ND   | 0%  | 0%  | 0%  | 0%  |
|   |   |   | Porcentaje de NNA con esquema de vacunación completo                              | 96%  | 98% | 98% | 98% | 98% |
| Inclusión social y productiva para la población en situación de | En el año 2023, en el Municipio de Dolores habrán 300 Hogares que superan la condición de déficit cualitativo | Servicio de educación para el trabajo a población vulnerable            | No. de personas inscritas   | N.D. | 0   | 20  | 0   | 20  |
|   |   | Servicio de gestión de oferta social para la                            | Beneficiarios potenciales para quienes se   | N.D. | 20  | 20  | 20  | 20  |



REPÚBLICA DE COLOMBIA  
DEPARTAMENTO DEL TOLIMA  
ALCALDÍA MUNICIPAL DE DOLORES

Nit. 890.702.026-3



|   |   |  |   |      |    |    |    |    |
|---|---|--|---|------|----|----|----|----|
| vulnerabilidad  | de vivienda   | población vulnerable   | gestiona la oferta social   |      |    |    |    |    |
|   |   | Servicio de asistencia técnica para el mejoramiento de hábitos alimentarios  | Hogares asistidos técnicamente para el mejoramiento de hábitos alimenticios | N.D. | 25 | 25 | 25 | 25 |
|   |   | Servicio de apoyo para las unidades productivas para el autoconsumo de los hogares en situación de vulnerabilidad social | Unidades productivas para el autoconsumo instaladas                         | N.D. | 50 | 50 | 50 | 50 |
|   |   | Servicio de apoyo para el fortalecimiento de unidades productivas colectivas para la generación de ingresos              | Unidades productivas colectivas fortalecidas                                | N.D. | 5  | 5  | 5  | 5  |
| Atención integral de población en situación permanente de desprotección social y/o familiar | Para el año 2023, 170 adultos mayores habrán recibido algún tipo de apoyo para su bienestar | Centros de protección social para el adulto mayor adecuados  | Centros de protección social para el adulto mayor adecuados                 | N.D. | 0  | 1  | 0  | 0  |
|   |   | Centros de protección social para el adulto mayor dotados  | Centros de protección social para el adulto mayor dotados                   | N.D. | 0  | 0  | 1  | 1  |
|   |   | Servicios de atención integral a el adulto Mayor   | Adultos Mayores con protección integral                                     | 11   | 1  | 1  | 1  | 1  |
|   | Para el año 2023, se tiene un diagnóstico   | Servicios de atención integral a población en  | Personas atendidas con servicios  | 254  | 20 | 20 | 20 | 20 |

Calle 3 N° 7-14 Parque Principal  
e-mail: [alcaldia@dolores-tolima.gov.co](mailto:alcaldia@dolores-tolima.gov.co)  
[www.dolores-tolima.gov.co](http://www.dolores-tolima.gov.co)

**Dolores**  
**UNIDOS**  
con el 



REPÚBLICA DE COLOMBIA  
DEPARTAMENTO DEL TOLIMA  
ALCALDÍA MUNICIPAL DE DOLORES  
Nit. 890.702.026-3



|  | integral de la situación de la discapacidad en el Municipio de Dolores  | condición de discapacidad                           | integrales   |    |      |      |      |      |
|--|---|---|--|----|------|------|------|------|
| reconocimiento de la población con discapacidad                    | Para el 2023 en el Municipio de Dolores se tendrán identificadas y reconocidas el 100% de personas con discapacidad | Documentos de planeación                            | Ampliación de la cobertura y actualización del Registro para la localización y caracterización de las personas con discapacidad en el municipio de Dolores | ND | 100% | 100% | 100% | 100% |
|  |   | No. de seguimientos realizados                      | Seguimiento de las historias clínicas.   | ND | 100% | 100% | 100% | 100% |
| Promoción y acceso a incentivos como reconocimiento a la condición | Espacios de inclusión para personal con discapacidad  | Servicio de inclusión de población con discapacidad | No. de conmemoraciones en el marco del día nacional de la persona con discapacidad.  | ND | 1    | 1    | 1    | 1    |
|  |   |   | No. de actividades físicas al aire libre para población con discapacidad.  | ND | 1    | 3    | 3    | 3    |
|  |   |   | No. Jornadas de sensibilización a cuidadores y líderes comunitarios en manejo y atención de los diferentes tipos de discapacidad                           | ND | 1    | 2    | 2    | 2    |



REPÚBLICA DE COLOMBIA  
DEPARTAMENTO DEL TOLIMA  
ALCALDÍA MUNICIPAL DE DOLORES  
Nit. 890.702.026-3



|  |  |   |   |    |   |    |    |    |
|--|--|---|---|----|---|----|----|----|
|  |  |   | No. de personas discapacitadas incluidas en programas de formación para el trabajo            | ND | 1 | 2  | 2  | 2  |
| Fomento a la educación superior  | Para el 2023 la tasa de cobertura en educación superior para personas con discapacidad pasará de ND a 7. | Servicios de fomento a la educación superior                      | No. de becas otorgadas a estudiantes con discapacidad para el acceso a la educación superior. | ND | 1 | 1  | 1  | 1  |
| Prevención a la violencia de género  | Disminuir la violencia de género en el Municipio de Dolores.   | Servicios de capacitación en temas de violencia.                  | No. de campañas para la prevención de la violencia de género.                                 | ND | 1 | 2  | 2  | 2  |
| Inclusión social y productiva para la población en situación de vulnerabilidad | Aumentar la cobertura en servicios y programas sociales del estado                                       | Servicio de gestión de oferta social para la población vulnerable | No. de personas en proceso de reincorporación beneficiarios de la oferta social atendidos     | ND | 0 | 10 | 10 | 10 |
| Servicio de apoyo para el mejoramiento de productos o procesos                 | Aumentar el volumen de producción y la calidad de los productos  | Servicio de apoyo para el mejoramiento de productos o procesos    | Asociaciones beneficiadas con apoyo para el mejoramiento de proceso                           | ND | 0 | 1  | 1  | 0  |



REPÚBLICA DE COLOMBIA  
DEPARTAMENTO DEL TOLIMA  
ALCALDÍA MUNICIPAL DE DOLORES  
Nit. 890.702.026-3



| LÍNEA ESTRATEGICA  | DOLORES CON EQUIDAD SOCIAL   |  |  |            |                        |      |      |      |
|--|--|--|--|------------|------------------------|------|------|------|
| SECTOR   | EDUCACIÓN  |  |  |            |                        |      |      |      |
| OBJETIVO   | Garantizar el derecho a la educación con calidad, cobertura y permanencia desde el preescolar hasta la educación media y superior.   |  |  |            |                        |      |      |      |
| Programa   | Meta de bienestar  | Producto   | Indicador  | Línea Base | Anualización indicador |      |      |      |
|  |  |  |  |            | 2020                   | 2021 | 2022 | 2023 |
| Calidad, cobertura y fortalecimiento de la educación inicial, preescolar, básica y media | Para el 2023 la Cobertura bruta en la educación inicial, preescolar, básica y media en el Municipio de Dolores pasara de 2150 a 2180 | Servicio de fomento para el acceso a la educación inicial, preescolar, básica y media. | Personas beneficiadas con estrategias de fomento para el acceso a la educación inicial, preescolar, básica y media | 2150       | 2150                   | 2160 | 2170 | 2180 |
|  |  | Servicio educación formal por modelos educativos flexibles                             | Beneficiarios atendidos con modelos educativos flexibles   | 128        | 130                    | 132  | 134  | 136  |
|  |  | Infraestructura educativa mejorada   | Sedes educativas mejoradas   | N.D.       | 7                      | 7    | 7    | 7    |
|  |  |  | Estudiantes beneficiados con el mejoramiento de ambientes escolares  | N.D.       | 420                    | 420  | 420  | 425  |
|  |  | Servicio de acondicionamiento de ambientes de aprendizaje                              | Ambientes de aprendizaje en funcionamiento   | N.D.       | 1                      | 1    | 1    | 1    |
|  |  | Servicio de gestión de riesgos y desastres en establecimientos educativos              | Establecimientos educativos con acciones de gestión del riesgo implementadas                                       | N.D.       | 4                      | 4    | 4    | 4    |
|  |  | Infraestructura  | Sedes dotadas  | N.D.       | 7                      | 7    | 7    | 7    |



**REPÚBLICA DE COLOMBIA**  
**DEPARTAMENTO DEL TOLIMA**  
**ALCALDÍA MUNICIPAL DE DOLORES**  
 Nit. 890.702.026-3



|         |   |   |                  |       |       |       |       |    |
|---------|---|---|------------------|-------|-------|-------|-------|----|
|         | educativa dotada  | Estudiantes beneficiarios de dotaciones escolares   | N.D.             | 420   | 420   | 420   | 425   |    |
|         | Servicio de fortalecimiento a las capacidades de los docentes de educación preescolar, básica y media | Docentes de educación inicial, preescolar, básica y media beneficiados con estrategias de mejoramiento de sus capacidades | 87               | 100 % | 100 % | 100 % | 100 % |    |
|         | Servicio de articulación entre la educación media y el sector productivo                              | No. de estudiantes beneficiados con programas de articulación entre la media y el sector productivo                       | N.D.             | 0     | 0     | 25    | 25    |    |
|         | Servicio de apoyo a la permanencia con transporte escolar   | Beneficiarios del transporte escolar  | 453              | 100 % | 100 % | 100 % | 100 % |    |
|         |   | Días de atención del servicio del transporte escolar  |                  | 100 % | 100 % | 100 % | 100 % |    |
|         | Servicio de apoyo a la permanencia con alimentación escolar   | Beneficiarios de la alimentación escolar  | ND               | 0     | 1     | 0     | 0     |    |
|         | Servicio de fomento para la permanencia en programas de educación formal                              | Personas beneficiarias de estrategias de permanencia  | 453              | 100 % | 100 % | 100 % | 100 % |    |
|         | Servicio de apoyo para el fortalecimiento de escuelas de padres                                       | Escuelas de padres apoyadas   | 4                | 4     | 8     | 8     | 8     |    |
| Fomento | Para el 2023  | Servicio de fomento   | Beneficiarios de | N.D   | 0     | 50    | 50    | 50 |



**REPÚBLICA DE COLOMBIA**  
**DEPARTAMENTO DEL TOLIMA**  
**ALCALDÍA MUNICIPAL DE DOLORES**  
 Nit. 890.702.026-3



|                          |   |  |   |  |  |  |  |  |
|--------------------------|---|--|---|--|--|--|--|--|
| de la educación superior | la tasa de cobertura en educación superior en el Municipio de Dolores pasará de N.D. a 50 | para el acceso a la educación superior o terciaria | estrategias o programas de fomento para el acceso a la educación superior o terciaria |  |  |  |  |  |
|--------------------------|---|--|---|--|--|--|--|--|

| LINEA ESTRATEGICA                | DOLORES CON EQUIDAD SOCIAL  |  |  |            |                        |      |      |      |
|----------------------------------|---|--|--|------------|------------------------|------|------|------|
| SECTOR                           | SALUD   |  |  |            |                        |      |      |      |
| OBJETIVO                         | Mejorar las condiciones de salud como contribución al desarrollo humano integral y la calidad de vida de la población, a través de la inspección vigilancia y control, salud pública y una adecuada prestación del servicio de salud, lo anterior en un marco de trabajo intersectorial e interinstitucional con los actores del Sistema de Protección Social promoviendo el derecho a la Salud de la población en general. |  |  |            |                        |      |      |      |
| Programa                         | Meta de resultado   | Producto   | Indicador  | Línea Base | Anualización indicador |      |      |      |
|                                  |   |  |  |            | 2020                   | 2021 | 2022 | 2023 |
| Inspección, vigilancia y control | La tasa de mortalidad (muertes/1.000 habitantes) en el Municipio de Dolores pasara de 41,7% a 20% en el 2023  | Servicio de inspección, vigilancia y control                       | Visitas realizadas   | ND         | 2                      | 2    | 2    | 2    |
|                                  |   |  | Informes de los resultados obtenidos en la vigilancia sanitaria    | ND         | 1                      | 1    | 1    | 1    |
|                                  |   | Servicio de asistencia técnica en inspección, vigilancia y control | Asistencias técnica en Inspección, Vigilancia y Control realizadas | ND         | 1                      | 1    | 1    | 1    |
|                                  |   | Servicio de implementación de estrategias para el                  | Estrategias para el fortalecimiento del control social             | ND         | 1                      | 1    | 1    | 1    |



REPÚBLICA DE COLOMBIA  
DEPARTAMENTO DEL TOLIMA  
ALCALDÍA MUNICIPAL DE DOLORES  
Nit. 890.702.026-3



|   |   |    |       |       |       |       |
|---|---|----|-------|-------|-------|-------|
| fortalecimiento del control social en salud   | en salud implementadas  |    |       |       |       |       |
| Servicio de gestión de peticiones, quejas, reclamos y denuncias   | Preguntas Quejas Reclamos y Denuncias Gestionadas   | ND | 100 % | 100 % | 100 % | 100 % |
| Servicio de información de vigilancia epidemiológica  | Informes de evento generados en la vigencia   | ND | 1     | 1     | 1     | 1     |
| Servicios de comunicación y divulgación en inspección, vigilancia y control Concerniente al COVID -19               | Eventos de rendición de cuentas realizados  | ND | 1     | 2     | 0     | 0     |
| Establecer protocolo de visitas domiciliarias a posibles contagiados COVID-19                                       | Visitas domiciliarias a posibles pacientes COVID-19   | ND | 100 % | 100 % | 100 % | 100 % |
| Servicio de atención de emergencia sanitaria con ocasión de pandemia  | Atención y seguimiento de casos presentados   | ND | 100 % | 100 % | 100 % | 100 % |
| Servicios de sensibilización para la prevención de la pandemia  | Campañas de prevención, mitigación y manejo de casos de contagio  | ND | 12    | 6     | 0     | 0     |
| Servicio de vigilancia sanitaria e Inspección Vigilancia y Control del Sistema General de Seguridad Social en Salud | Municipio que realiza la vigilancia sanitaria e Inspección Vigilancia y Control de la gestión del Sistema general | ND | 4     | 4     | 4     | 4     |



REPÚBLICA DE COLOMBIA  
DEPARTAMENTO DEL TOLIMA  
ALCALDÍA MUNICIPAL DE DOLORES

Nit. 890.702.026-3



|  |   |   |    |       |       |       |       |
|--|---|---|----|-------|-------|-------|-------|
|  |   | de Seguridad Social en Salud en su jurisdicción real y efectivamente                                |    |       |       |       |       |
|  |   | No de seguimientos a prestadores de servicios de salud habilitados y no habilitados en el Municipio | ND | 4     | 4     | 4     | 4     |
|  | Servicios de comunicación y divulgación en inspección, vigilancia y control                   | Eventos de rendición de cuentas realizados  | ND | 2     | 1     | 1     | 1     |
| Mantener en Menos 10 los casos de contagio por proliferación de pandemia | Servicio de atención de emergencia sanitaria con ocasión de pandemia                          | Aporte de recursos de apoyo a la red hospitalaria.  | ND | 1     | 1     | 0     | 0     |
|  |   | Adecuación de instalaciones hospitalarias para atención de pandemia.                                | ND | 1     | 1     | 0     | 0     |
| Salud pública  | Para el 2023, los casos reportados de enfermedades transmitidas por alimentos en el Municipio | Documentos de planeación  | 1  | 1     | 1     | 1     | 1     |
|  |   | Servicio de educación informal en temas de salud pública  | ND | 30    | 30    | 30    | 30    |
|  |   | Servicios de atención en salud pública en situaciones de emergencias y                              | ND | 100 % | 100 % | 100 % | 100 % |

Calle 3 N° 7-14 Parque Principal  
e-mail: [alcaldia@dolores-tolima.gov.co](mailto:alcaldia@dolores-tolima.gov.co)  
[www.dolores-tolima.gov.co](http://www.dolores-tolima.gov.co)

**Dolores**  
**UNIDOS**  
con el  100



**REPÚBLICA DE COLOMBIA**  
**DEPARTAMENTO DEL TOLIMA**  
**ALCALDÍA MUNICIPAL DE DOLORES**  
 Nit. 890.702.026-3



|   |   |   |     |     |     |     |     |
|---|---|---|-----|-----|-----|-----|-----|
| de Dolores, serán 100%, después de haber sido para 2019                       | desastres   |   |     |     |     |     |     |
|   | Servicio de gestión del riesgo para abordar condiciones crónicas prevalentes                        | Campañas de gestión del riesgo para abordar condiciones crónicas prevalentes implementadas                                | 2   | 2   | 2   | 2   | 2   |
|   |   | Personas atendidas con campañas de promoción sobre condiciones crónicas prevalentes                                       | 100 | 100 | 150 | 100 | 150 |
|   | Servicios de promoción de la salud y prevención de riesgos asociados a condiciones no transmisibles | Campañas de promoción de la salud y prevención de riesgos asociados a condiciones no transmisibles implementadas          | ND  | 1   | 1   | 1   | 1   |
|   |   | Personas atendidas con campañas de promoción de la salud y prevención de riesgos asociados a condiciones no transmisibles | ND  | 1   | 1   | 1   | 1   |
| Servicio de gestión del riesgo en temas de consumo de sustancias psicoactivas | Campañas de gestión del riesgo en temas de consumo de sustancias psicoactivas implementadas         | 2   | 1   | 2   | 2   | 2   |     |



REPÚBLICA DE COLOMBIA  
 DEPARTAMENTO DEL TOLIMA  
 ALCALDÍA MUNICIPAL DE DOLORES  
 Nit. 890.702.026-3



|  |   |  |    |    |     |     |     |
|--|---|--|----|----|-----|-----|-----|
|  |   | Personas atendidas con campañas de gestión del riesgo en temas de consumo de sustancias psicoactivas   | 20 | 20 | 20  | 20  | 20  |
|  | Servicio de gestión del riesgo en temas de trastornos mentales  | Campañas de gestión del riesgo en temas de trastornos mentales implementadas   | ND | 0  | 1   | 1   | 1   |
|  |   | Personas atendidas con campañas de gestión del riesgo en temas de trastornos mentales  | ND | 0  | 10  | 10  | 10  |
|  | Servicio de gestión del riesgo para temas de consumo, aprovechamiento biológico, calidad e inocuidad de los alimentos | Campañas de gestión del riesgo para temas de consumo, aprovechamiento biológico, calidad e inocuidad de los alimentos implementadas                  | 2  | 1  | 2   | 2   | 2   |
|  |   | Personas atendidas con campañas de gestión del riesgo para temas de consumo y aprovechamiento biológico de los alimentos, calidad e inocuidad de los | 70 | 50 | 120 | 120 | 120 |



REPÚBLICA DE COLOMBIA  
 DEPARTAMENTO DEL TOLIMA  
 ALCALDÍA MUNICIPAL DE DOLORES  
 Nit. 890.702.026-3



|  |   |  |           |     |     |     |     |  |
|--|---|--|-----------|-----|-----|-----|-----|--|
|  |   |  | alimentos |     |     |     |     |  |
|  | Servicio de gestión del riesgo en temas de salud sexual y reproductiva                                    | Campañas de gestión del riesgo en temas de salud sexual y reproductiva implementadas   | 4         | 4   | 8   | 8   | 8   |  |
|  |   | Personas atendidas con campañas de gestión del riesgo en temas de salud sexual y reproductiva                                    | 400       | 400 | 800 | 800 | 800 |  |
|  | Servicio de gestión del riesgo para abordar situaciones de salud relacionadas con condiciones ambientales | Campañas de gestión del riesgo para abordar situaciones de salud relacionadas con condiciones ambientales implementadas          | ND        | 1   | 2   | 2   | 2   |  |
|  |   | Plan de seguimiento y control de RESPEL implementadas en el centro hospitalario  | ND        | 0   | 0   | 1   | 0   |  |
|  |   | Personas atendidas con campañas de gestión del riesgo para abordar situaciones de salud relacionadas con condiciones ambientales | ND        | 0   | 0   | 1   | 1   |  |



REPÚBLICA DE COLOMBIA  
DEPARTAMENTO DEL TOLIMA  
ALCALDÍA MUNICIPAL DE DOLORES  
Nit. 890.702.026-3



|                                  |  |   |  |    |       |       |       |       |
|----------------------------------|--|---|--|----|-------|-------|-------|-------|
|                                  |  | 1 Plan de acción del COTSA con metas adaptadas a la jurisdicción territorial  | No de planes de acción del COTSA con metas adaptadas a la jurisdicción territorial                           | ND | 1     | 1     | 1     | 1     |
|                                  |  | Servicio de gestión del riesgo para abordar situaciones prevalentes de origen laboral                                 | Campañas de gestión del riesgo para abordar situaciones prevalentes de origen laboral implementadas          | 1  | 1     | 2     | 2     | 2     |
|                                  |  |   | Personas atendidas con campañas de gestión del riesgo para abordar situaciones prevalentes de origen laboral | 1  | 50    | 100   | 100   | 100   |
|                                  |  | Servicio de gestión de riesgo diferencial en poblaciones vulnerables  | Campañas de gestión de riesgo diferencial en poblaciones vulnerables implementadas                           | ND | 1     | 2     | 2     | 2     |
|                                  |  |   | Personas atendidas con campañas de gestión de riesgo diferencial en poblaciones vulnerables                  | ND | 25    | 50    | 50    | 50    |
| Prestación de servicios de salud | Para el año 2023 los días para la asignación de cita en consulta | Servicio de información para las instituciones públicas prestadoras de salud a la dirección de la entidad territorial | Reportes de información entregados   | ND | 100 % | 100 % | 100 % | 100 % |



**REPÚBLICA DE COLOMBIA**  
**DEPARTAMENTO DEL TOLIMA**  
**ALCALDÍA MUNICIPAL DE DOLORES**  
 Nit. 890.702.026-3



|  |   |   |      |      |      |      |      |
|--|---|---|------|------|------|------|------|
| médica general y odontólogo general, respecto a la fecha para la que se solicita serán | Hospitales de primer nivel de atención adecuados  | Hospitales de primer nivel de atención adecuados                              | 1    | 0    | 1    | 0    | 0    |
|  | Servicio de apoyo a la prestación del servicio de transporte de pacientes                     | Ambulancias TAB (Transporte Asistencial Básico) disponibles                   | 2    | 2    | 2    | 2    | 3    |
|  | Servicio de implementación de estrategias para el fortalecimiento del control social en salud | Estrategias para el fortalecimiento del control social en salud implementadas | ND   | 1    | 1    | 1    | 1    |
|  | Hospitales de primer nivel de atención dotados  | Hospitales de primer nivel de atención dotados                                | ND   | 1    | 0    | 1    | 0    |
|  | Servicio de atención en salud a la población  | Personas atendidas con servicio de salud                                      | 6495 | 6495 | 6495 | 6495 | 6495 |

| <b>LÍNEA ESTRATÉGICA</b>      | <b>DOLORES CON EQUIDAD SOCIAL</b>  |                          |                       |            |                        |           |           |           |
|-------------------------------|--|--------------------------|-----------------------|------------|------------------------|-----------|-----------|-----------|
| <b>SECTOR</b>                 | <b>CULTURA</b>   |                          |                       |            |                        |           |           |           |
| <b>OBJETIVO</b>               | Contribuir a fortalecer los procesos culturales del Municipio de Dolores, a través de la promoción y acceso, como también velar por la protección y salvaguarda de nuestro patrimonio. |                          |                       |            |                        |           |           |           |
| Programa                      | Meta de Resultado  | Producto                 | Indicador             | Línea Base | Anualización indicador |           |           |           |
|                               |  |                          |                       |            | 2020                   | 2021      | 2022      | 2023      |
| Promoción y acceso efectivo a | Para el año 2023 el 70 % de la población del   | Bibliotecas adecuadas    | Bibliotecas adecuadas | 1          | 0                      | 1         | 0         | 0         |
|                               |  | Servicios bibliotecarios | Visitas anuales       | 1          | 5.00<br>0              | 8.00<br>0 | 8.00<br>0 | 8.00<br>0 |

Calle 3 N° 7-14 Parque Principal  
 e-mail: [alcaldia@dolores-tolima.gov.co](mailto:alcaldia@dolores-tolima.gov.co)  
[www.dolores-tolima.gov.co](http://www.dolores-tolima.gov.co)



**REPÚBLICA DE COLOMBIA**  
**DEPARTAMENTO DEL TOLIMA**  
**ALCALDÍA MUNICIPAL DE DOLORES**  
 Nit. 890.702.026-3



|                                       |   |  |   |      |     |     |     |     |
|---------------------------------------|---|--|---|------|-----|-----|-----|-----|
| procesos culturales y artísticos      | Municipio de Dolores ha tenido acceso a espacios culturales | Servicio de promoción de la lectura y la escritura en el Municipio                                       | Campañas para la promoción de la lectura y escritura realizadas | N.D. | 1   | 2   | 2   | 2   |
|                                       |   | Servicio de promoción de actividades culturales  | Eventos de promoción de actividades culturales realizados       | 5    | 0   | 5   | 5   | 5   |
|                                       |   | Servicio de mantenimiento de infraestructura cultural  | Infraestructura cultural intervenida                            | N.D. | 0   | 1   | 1   | 0   |
|                                       |   | Servicio de circulación artística y cultural   | Contenidos culturales en circulación                            | 1    | 0   | 8   | 8   | 8   |
|                                       |   | Servicio de apoyo para la organización y la participación del sector artístico, cultural y la ciudadanía | Encuentros realizados (consejo municipal de cultura)            | N.D. | 1   | 0   | 0   | 0   |
|                                       |   | Servicio de educación informal en áreas artísticas y culturales  | Escuelas de formación artísticas en funcionamiento              | N.D. | 0   | 3   | 3   | 3   |
|                                       |   |  | Personas participantes de las escuelas de formación artística   | 60   | 0   | 120 | 120 | 120 |
|                                       |   | Servicio de fomento para el acceso de la oferta cultural   | Personas beneficiadas   | 800  | 860 | 860 | 860 | 860 |
| Gestión, protección y salvaguarda del | 2% habitantes del Municipio de Dolores Tolima,              | Servicio de recuperación del patrimonio cultural del municipio   | Obras recuperadas   | N.D. | 0   | 1   | 1   | 1   |
|                                       |   | Servicios de   | Personas  | N.D. | 0   | 1   | 1   | 1   |

Calle 3 N° 7-14 Parque Principal  
 e-mail: [alcaldia@dolores-tolima.gov.co](mailto:alcaldia@dolores-tolima.gov.co)  
[www.dolores-tolima.gov.co](http://www.dolores-tolima.gov.co)



REPÚBLICA DE COLOMBIA  
DEPARTAMENTO DEL TOLIMA  
ALCALDÍA MUNICIPAL DE DOLORES  
Nit. 890.702.026-3



|            |                                   |   |  |      |   |    |    |    |
|------------|-----------------------------------|---|--|------|---|----|----|----|
| patrimonio | visitan los sitios patrimoniales. | educación informal a vigías del patrimonio                              | capacitadas  |      |   |    |    |    |
|            |                                   | Servicio de educación informal a la ciudadanía en asuntos patrimoniales | Personas capacitadas   | N.D. | 0 | 25 | 25 | 25 |
|            |                                   | Servicio de recuperación del patrimonio bibliográfico y documental      | Documentos de investigación sobre historia realizados (memoria histórica víctimas) | N.D. | 0 | 1  | 1  | 1  |

| <b>LINEA ESTRATEGICA</b>                                  | <b>DOLORES CON EQUIDAD SOCIAL</b>  |   |   |            |                        |      |      |      |
|---|--|---|---|------------|------------------------|------|------|------|
| <b>SECTOR</b>   | <b>DEPORTE Y RECREACIÓN</b>  |   |   |            |                        |      |      |      |
| <b>OBJETIVO</b>   | Contribuir mediante el fomento la actividad física, la recreación, el deporte, la formación y preparación de deportistas, al desarrollo humano de los Doloreños. |   |   |            |                        |      |      |      |
| Programa  | Meta de resultado  | Meta de Producto  | Indicador   | Línea Base | Anualización indicador |      |      |      |
|   |  |   |   |            | 2020                   | 2021 | 2022 | 2023 |
| Fomento a la recreación, la actividad física y el deporte | Para el año 2023, la población que realiza actividad física en su tiempo libre es 640  | Servicio de apoyo a la actividad física, la recreación y el deporte | Personas beneficiadas   | 800        | 0                      | 1200 | 1200 | 1200 |
|   |  |   | Artículos deportivos entregados                                       | N.D.       | 0                      | 150  | 150  | 150  |
|   |  | Servicio de escuelas deportivas                                     | Niños, niñas, adolescentes y jóvenes inscritos en Escuelas deportivas | N.D.       | 0                      | 80   | 80   | 80   |
|   |  |   | Club deportivo implementadas  | N.D.       | 0                      | 1    | 0    | 0    |
|   |  | Servicio de organización de   | Eventos deportivos comunitarios                                       | N.D.       | 0                      | 8    | 8    | 8    |

Calle 3 N° 7-14 Parque Principal  
e-mail: [alcaldia@dolores-tolima.gov.co](mailto:alcaldia@dolores-tolima.gov.co)  
[www.dolores-tolima.gov.co](http://www.dolores-tolima.gov.co)



REPÚBLICA DE COLOMBIA  
DEPARTAMENTO DEL TOLIMA  
ALCALDÍA MUNICIPAL DE DOLORES  
Nit. 890.702.026-3



|  |  |      |   |     |     |     |
|--|--|------|---|-----|-----|-----|
| eventos deportivos comunitarios  | realizados   |      |   |     |     |     |
|  | Personas beneficiadas  | N.D. | 0 | 640 | 640 | 640 |
| Servicio de educación informal en recreación                             | Personas capacitadas   | N.D. | 0 | 1   | 1   | 1   |
| Servicio de promoción de la actividad física, la recreación y el deporte | Personas que acceden a servicios deportivos, recreativos y de actividad física | N.D. | 0 | 640 | 640 | 640 |
|  | Instituciones educativas vinculadas al programa Supérate-Intercolegiados       | 4    | 0 | 4   | 4   | 4   |
| Servicio de organización de eventos recreativos comunitarios             | Personas Beneficiadas  | N.D. | 0 | 250 | 250 | 250 |
|  | Eventos recreativos comunitarios realizados                                    | N.D. | 0 | 1   | 1   | 1   |
| Servicio de administración de la infraestructura deportiva               | Personas que acceden a la infraestructura deportiva                            | N.D. | 0 | 640 | 640 | 640 |
|  | Eventos realizados en la infraestructura deportiva                             | N.D. | 0 | 10  | 10  | 10  |
| Servicio de mantenimiento a la infraestructura deportiva                 | Infraestructura deportiva mantenida  | N.D. | 0 | 1   | 1   | 1   |
| Parques recreativos mejorados  | Parques recreativos mejorados  | N.D. | 1 | 3   | 3   | 3   |
| Parque recreativo construido y dotado                                    | Parque recreativo construido y dotado  | N.D. | 1 | 3   | 3   | 3   |
| Parques recreativos mantenidos   | Parques recreativos mantenidos   | 2    | 0 | 1   | 0   | 0   |

Calle 3 N° 7-14 Parque Principal  
e-mail: [alcaldia@dolores-tolima.gov.co](mailto:alcaldia@dolores-tolima.gov.co)  
[www.dolores-tolima.gov.co](http://www.dolores-tolima.gov.co)



REPÚBLICA DE COLOMBIA  
DEPARTAMENTO DEL TOLIMA  
ALCALDÍA MUNICIPAL DE DOLORES  
Nit. 890.702.026-3



|  |  |   |  |      |   |    |    |    |
|--|--|---|--|------|---|----|----|----|
| Formación y preparación de deportistas | Para el año 2023, Dolores tendrá mínimo 1 deportista que participa en eventos deportivos de alto rendimiento | Placa deportiva construida                        | Placa deportiva construida                   | N.D. | 0 | 1  | 2  | 1  |
|  |  | Servicios de educación informal                   | Capacitaciones realizadas                    | N.D. | 0 | 3  | 3  | 3  |
|  |  |   | Personas capacitadas                         | N.D. | 0 | 10 | 10 | 10 |
|  |  | Servicio de identificación de talentos deportivos | Personas con talento deportivo identificadas | N.D. | 0 | 3  | 3  | 3  |

| <b>LINEA ESTRATEGICA</b>        | <b>DOLORES CON EQUIDAD SOCIAL</b>  |  |   |              |                        |      |      |      |
|---------------------------------|--|--|---|--------------|------------------------|------|------|------|
| <b>SECTOR</b>                   | <b>VIVIENDA</b>  |  |   |              |                        |      |      |      |
| <b>OBJETIVO</b>                 | Promover el acceso a vivienda digna, a los servicios de agua potable y saneamiento básico; a un territorio ordenado y con desarrollo tanto en la población urbana como rural, con el fin de mejorar las condiciones de vida y desarrollo humano de sus habitantes. |  |   |              |                        |      |      |      |
| Programa                        | Meta de resultado  | Producto   | Indicador   | Línea a Base | Anualización indicador |      |      |      |
|                                 |  |  |   |              | 2020                   | 2021 | 2022 | 2023 |
| Acceso a soluciones de vivienda | El déficit cualitativo de vivienda para el Municipio de Dolores pasara de ND a 300 en el año 2023  | Servicio de saneamiento y titulación de bienes fiscales    | Bienes fiscales saneados y titulados                  | N.D.         | 0                      | 4    | 4    | 4    |
|                                 |  | Servicio de apoyo financiero para mejoramiento de vivienda | Hogares beneficiados con mejoramiento de una vivienda | N.D.         | 60                     | 140  | 150  | 150  |
|                                 |  | Vivienda de interés prioritario urbana construidas         | Viviendas de Interés prioritario urbanas construidas  | N.D.         | 0                      | 0    | 1    | 1    |

Calle 3 N° 7-14 Parque Principal  
e-mail: [alcaldia@dolores-tolima.gov.co](mailto:alcaldia@dolores-tolima.gov.co)  
[www.dolores-tolima.gov.co](http://www.dolores-tolima.gov.co)



**REPÚBLICA DE COLOMBIA**  
**DEPARTAMENTO DEL TOLIMA**  
**ALCALDÍA MUNICIPAL DE DOLORES**  
 Nit. 890.702.026-3



|   |  |  |  |      |   |   |   |   |
|---|--|--|--|------|---|---|---|---|
| Ordenamiento territorial y desarrollo urbano                                | Para el 2023 se tendrá 1 documento de ordenamiento Territorial   | Documento de planeación  | Documento de planeación elaborado                                  | N.D. | 0 | 1 | 0 | 0 |
|   |  |  | Documentos de planeación en Ordenamiento Territorial implementados | N.D. | 0 | 0 | 1 | 0 |
|   |  | Espacio Público Adecuado   | Espacio público adecuado   | N.D. | 2 | 4 | 4 | 4 |
|   |  | Estudios de pre inversión e inversión  | Estudios o diseños realizados                                      | N.D. | 3 | 3 | 2 | 2 |
| Acceso de la población a los servicios de agua potable y saneamiento básico | En el 2023 en el Municipio de Dolores habrán 1256 hogares intervenidos con conexiones intra domiciliarias a 1288 | Servicio de Acueducto  | Usuarios conectados a la red de servicio de acueducto              | 1256 | 8 | 8 | 8 | 8 |
|   |  | Servicio de apoyo financiero para subsidios al consumo en los servicios públicos domiciliarios | Usuarios beneficiados con subsidios al consumo                     | 1256 | 8 | 8 | 8 | 8 |
|   |  | Acueductos construidos   | Personas beneficiadas con acceso al servicio de agua               | N.D. | 0 | 0 | 2 | 2 |
|   |  | Acueductos mejorados   | Personas beneficiarias con el mejoramiento del acueducto           | N.D. | 0 | 5 | 5 | 5 |
|   |  | Acueductos ampliados   | Red de distribución ampliada                                       | N.D. | 8 | 8 | 8 | 8 |
|   |  |  | Conexiones domiciliarias instaladas                                | N.D. | 8 | 8 | 8 | 8 |

Calle 3 N° 7-14 Parque Principal  
 e-mail: [alcaldia@dolores-tolima.gov.co](mailto:alcaldia@dolores-tolima.gov.co)  
[www.dolores-tolima.gov.co](http://www.dolores-tolima.gov.co)



**REPÚBLICA DE COLOMBIA**  
**DEPARTAMENTO DEL TOLIMA**  
**ALCALDÍA MUNICIPAL DE DOLORES**  
 Nit. 890.702.026-3



|  |  |   |      |    |    |    |    |
|--|--|---|------|----|----|----|----|
|  | Servicios de educación informal en agua potable y saneamiento básico | Personas capacitadas  | N.D  | 20 | 20 | 20 | 20 |
|  |  | Eventos de educación informal en agua y saneamiento básico realizados   | N.D  | 1  | 2  | 2  | 2  |
|  | Servicio de alcantarillado   | Usuarios conectados a la red de servicio de alcantarillado  | 1236 | 13 | 13 | 13 | 13 |
|  | Alcantarillados construidos  | Plantas de tratamiento de aguas residuales construidas  | N.D. | 0  | 0  | 1  | 0  |
|  | Alcantarillados ampliados  | Alcantarillados Ampliados   | N.D. | 1  | 0  | 0  | 0  |
|  |  | Personas beneficiadas con proyectos que mejoran provisión, calidad y/o continuidad de los servicios de alcantarillado | N.D  | 0  | 1  | 1  | 1  |
|  | Unidades sanitarias con saneamiento básico construidas               | Viviendas beneficiadas con la construcción de unidades sanitarias   | N.D. | 25 | 25 | 25 | 25 |
|  | Servicio de Aseo   | Usuarios con acceso al servicio de aseo   | 1245 | 13 | 13 | 13 | 13 |
|  |  | 1 vehículo de recolección de residuos sólidos   | N.D. | 0  | 0  | 1  | 0  |
|  | Servicios de implementación del plan de gestión integral de residuos | Plan de gestión integral de residuos sólidos implementado   | 1    | 1  | 1  | 1  | 1  |



REPÚBLICA DE COLOMBIA  
DEPARTAMENTO DEL TOLIMA  
ALCALDÍA MUNICIPAL DE DOLORES  
Nit. 890.702.026-3



|  |  |  |  |   |   |   |   |   |
|--|--|--|--|---|---|---|---|---|
|  |  | sólidos PGIRS  |  |   |   |   |   |   |
|  |  | Servicios de seguimiento al plan de gestión integral de residuos sólidos PGIRS | Plan de gestión integral de residuos sólidos con seguimiento | 1 | 1 | 1 | 1 | 1 |

Tabla 35 línea estratégica No 2. Dolores competitivo

| LINEA ESTRATEGICA                    |  | DOLORES COMPETITIVO  |  |            |                        |       |       |       |
|--------------------------------------|--|--|--|------------|------------------------|-------|-------|-------|
| SECTOR                               |  | TRABAJO  |  |            |                        |       |       |       |
| OBJETIVO                             |  | Promover el desarrollo económico del Municipio de Dolores a través del apoyo al emprendimiento, la formación para el trabajo y el fortalecimiento de nuevos sectores de desarrollo |  |            |                        |       |       |       |
| Programas                            | Metas de resultado   | Producto   | Indicador  | Línea Base | Anualización indicador |       |       |       |
|                                      |  |  |  |            | 2020                   | 2021  | 2022  | 2023  |
| Protección social                    | En el 2023 1834 adultos mayores mejoran su calidad de vida | Servicio de gestión de subsidios para el adulto mayor  | Trámites realizados                              | 1834       | 100 %                  | 100 % | 100 % | 100 % |
|                                      |  | Servicio de apoyo financiero para el adulto mayor  | Subsidios del programa Colombia mayor entregados | 955        | 10                     | 10    | 10    | 10    |
| Generación y formalización de empleo | Para el 2023 la tasa de desempleo en el Municipio de       | Servicio de gestión para el emprendimiento solidario   | Organizaciones conformadas (asociaciones)        | 10         | 21                     | 21    | 21    | 21    |
|                                      |  |  | Organizaciones fortalecidas (asociaciones)       | 21         | 0                      | 11    | 11    | 11    |
|                                      |  | Servicio de  | Personas   | N.D.       | 0                      | 60    | 60    | 60    |

Calle 3 N° 7-14 Parque Principal  
e-mail: [alcaldia@dolores-tolima.gov.co](mailto:alcaldia@dolores-tolima.gov.co)  
[www.dolores-tolima.gov.co](http://www.dolores-tolima.gov.co)



**REPÚBLICA DE COLOMBIA**  
**DEPARTAMENTO DEL TOLIMA**  
**ALCALDÍA MUNICIPAL DE DOLORES**  
 Nit. 890.702.026-3



|   |  |  |  |      |   |    |    |    |
|---|--|--|--|------|---|----|----|----|
|   | Dolores pasará de ND a 20%   | educación para el trabajo en emprendimiento  | capacitadas<br>Capacitaciones para la formación en el emprendimiento ofrecidas | N.D. | 0 | 2  | 2  | 2  |
| Formación para el trabajo   | En el año 2023 720 Doloreños han culminado programas de formación del SENA y otras instituciones | Servicio de certificación de desempeño laboral   | personas certificadas en competencias laborales con el SENA                    | 20   | 0 | 60 | 60 | 60 |
|   |  | Servicio de formación informal para el emprendimiento rural  | Unidades productivas rurales creadas   | ND   | 0 | 2  | 2  | 2  |
|   |  |  | Personas del sector rural capacitadas  | ND   | 0 | 60 | 60 | 60 |
|   |  | Servicio de fomento de los programas de formación para el trabajo  | Programas realizados (formación con el SENA)                                   | ND   | 0 | 2  | 2  | 2  |
| Derechos fundamentales del trabajo y fortalecimiento del diálogo social | Para el año 2023 la tasa de trabajo infantil del Municipio de Dolores pasará de ND a 0           | Servicio de promoción y divulgación de los derechos fundamentales del trabajo y fortalecimiento del dialogo social | Eventos realizados   | ND   | 0 | 2  | 2  | 2  |
|   |  |  | Reuniones del comité de erradicación del trabajo infantil                      | ND   | 1 | 2  | 2  | 2  |
|   |  | Servicio de prevención del trabajo infantil y protección del adolescente trabajador                                | Personas capacitadas   | ND   | 0 | 40 | 40 | 40 |



**REPÚBLICA DE COLOMBIA**  
**DEPARTAMENTO DEL TOLIMA**  
**ALCALDÍA MUNICIPAL DE DOLORES**  
 Nit. 890.702.026-3



| LINEA ESTRATEGICA A                                  |  | DOLORES COMPETITIVO   |   |              |                        |      |      |      |
|--|--|---|---|--------------|------------------------|------|------|------|
| SECTOR   |  | AGRICULTURA Y DESARROLLO RURAL  |   |              |                        |      |      |      |
| OBJETIVO   |  | Mejorar las condiciones de vida de la población rural, a través de la inclusión productiva de pequeños productores, uso productivo del territorio, comercialización y ordenamiento social del territorio rural. |   |              |                        |      |      |      |
| Programa   | Meta de resultado  | Producto  | Indicador   | Línea a Base | Anualización indicador |      |      |      |
|  |  |   |   |              | 2020                   | 2021 | 2022 | 2023 |
| Inclusión productiva de pequeños productores rurales | Para el año 2023, el Municipio de Dolores, la participación de pequeños productores en cadenas de transformación agroindustria l pasar de 20 a 200 | Servicio de asistencia técnica agropecuaria dirigida a pequeños productores   | Pequeños productores rurales asistidos técnicamente   | 20           | 100                    | 100  | 100  | 100  |
|  |  | Servicio de asesoría para el fortalecimiento de la asociatividad  | Asociaciones fortalecidas                             | 3            | 5                      | 10   | 10   | 5    |
|  |  | Servicios de acompañamiento productivo y empresarial  | Unidades productivas beneficiadas                     | ND           | 1                      | 2    | 2    | 2    |
|  |  | Documentos de planeación  | Planes de desarrollo agropecuario y rural elaborados  | 0            | 0                      | 0    | 1    | 0    |
|  |  | Servicios de acompañamiento en la implementación de Planes de desarrollo agropecuario y rural   | Planes de desarrollo agropecuario y rural acompañados | 0            | 0                      | 0    | 1    | 1    |
|  |  | Servicio de apoyo financiero para proyectos   | Proyectos productivos cofinanciados                   | ND           | 1                      | 1    | 1    | 1    |



REPÚBLICA DE COLOMBIA  
DEPARTAMENTO DEL TOLIMA  
ALCALDÍA MUNICIPAL DE DOLORES  
Nit. 890.702.026-3



|  |  |   |  |       |       |       |       |
|--|--|---|--|-------|-------|-------|-------|
|  |  | Familias beneficiadas   | ND   | 100   | 150   | 150   | 150   |
|  |  | Mujeres Beneficiadas  | ND   | 40    | 40    | 40    | 40    |
|  |  | Grupo de jóvenes beneficiados                                     | ND   | 20    | 20    | 20    | 20    |
|  | Servicio de apoyo en la formulación y estructuración de proyectos                    | Proyectos estructurados   | ND   | 1     | 2     | 2     | 2     |
|  | Servicio de apoyo para la seguridad alimentaria                                      | Hogares apoyados para seguridad alimentaria                       | ND   | 60    | 80    | 80    | 80    |
|  | Servicio de apoyo a la comercialización  | Mercados campesinos realizados                                    | 1  | 1     | 2     | 2     | 2     |
|  |  | Organizaciones de productores formales apoyadas                   | 5  | 5     | 8     | 8     | 8     |
|  |  | Productores apoyados para la participación en mercados campesinos | ND   | 100 % | 100 % | 100 % | 100 % |
|  | Servicio de educación informal en Buenas Prácticas Agrícolas y producción sostenible | Personas capacitadas  | ND   | 30    | 60    | 60    | 60    |
| Sanidad agropecuaria e inocuidad agroalimentaria | Para el año 2023, la producción agrícola en cadenas prioritizadas en el              | Documento Normativo   | Documento normativo elaborado e implementado (Convenio con el ICA) | 1     | 1     | 1     | 1     |
|  |  | Servicio de atención a brotes                                     | Brotos de enfermedades   | ND    | 0     | 0     | 0     |



**REPÚBLICA DE COLOMBIA**  
**DEPARTAMENTO DEL TOLIMA**  
**ALCALDÍA MUNICIPAL DE DOLORES**  
 Nit. 890.702.026-3



|                                       |   |  |    |     |     |    |     |
|---------------------------------------|---|--|----|-----|-----|----|-----|
| Municipio de Dolores pasara de ND a 3 | de enfermedades en animales   | animales controlados   |    |     |     |    |     |
|                                       | Servicio de divulgación del riesgo sanitario y fitosanitario            | Plan de comunicación de riesgos sanitarios y fitosanitarios implementado | ND | 0   | 1   | 1  | 1   |
|                                       | Servicios de vacunación para especies animales de interés agropecuario  | Animales vacunados   | ND | 400 | 700 | 0  | 400 |
|                                       | Servicios de control de parásitos para especies de interés agropecuario | Animales atendidos   | ND | 0   | 50  | 50 | 50  |
|                                       | Servicio de promoción al consumo  | Cadenas productivas apoyadas con servicio de promoción al consumo        | 2  | 2   | 4   | 4  | 4   |
|                                       | Plaza de mercado mantenida  | Plaza de mercado mejorada  | 0  | 0   | 0   | 1  | 0   |

|                            |  |                 |                  |                    |                               |      |      |      |
|----------------------------|--|-----------------|------------------|--------------------|-------------------------------|------|------|------|
| <b>LÍNEA ESTRATÉGICA A</b> | <b>DOLORES COMPETITIVO</b>   |                 |                  |                    |                               |      |      |      |
| <b>SECTOR</b>              | <b>COMERCIO, INDUSTRIA Y TURISMO</b>   |                 |                  |                    |                               |      |      |      |
| <b>OBJETIVO</b>            | Avanzar en el posicionamiento del Municipio de Dolores, como un importante destino de turismo de naturaleza, cultura y comunitario, a través de la implementación de estrategias articuladas con diferentes actores tanto a nivel departamental, nacional e internacional; de igual forma buscar mecanismos que permitan fortalecer el comercio y la industria a pequeña escala en el Municipio. |                 |                  |                    |                               |      |      |      |
| <b>Programa</b>            | <b>Metas de resultado</b>  | <b>Producto</b> | <b>Indicador</b> | <b>Línea a Bas</b> | <b>Anualización indicador</b> |      |      |      |
|                            |  |                 |                  |                    | 2020                          | 2021 | 2022 | 2023 |

Calle 3 N° 7-14 Parque Principal  
 e-mail: [alcaldia@dolores-tolima.gov.co](mailto:alcaldia@dolores-tolima.gov.co)  
[www.dolores-tolima.gov.co](http://www.dolores-tolima.gov.co)



REPÚBLICA DE COLOMBIA  
DEPARTAMENTO DEL TOLIMA  
ALCALDÍA MUNICIPAL DE DOLORES  
Nit. 890.702.026-3



|   |  |  |    | e |    |    |    |  |
|---|--|--|----|---|----|----|----|--|
| Productividad<br>y<br>competitividad<br>de las<br>empresas<br>colombianas | Servicio de apoyo para la formación de capital humano pertinente para el desarrollo empresarial de los territorios | Personas formadas en habilidades y competencias                          | ND | 0 | 30 | 30 | 30 |  |
|   | Servicio de asistencia técnica para emprendedores y/o empresas en edad temprana                                    | Empresas asistidas técnicamente  | ND | 0 | 3  | 3  | 3  |  |
|   | Servicio de asistencia técnica para la actividad artesanal   | Personas asistidas técnicamente  | ND | 0 | 5  | 5  | 5  |  |
|   | Servicio de educación informal en asuntos turísticos   | Capacitaciones realizadas  | ND | 0 | 2  | 2  | 2  |  |
|   |  | Personas capacitadas   | ND | 0 | 60 | 60 | 60 |  |
|   | Servicio de promoción turística  | Eventos de promoción realizados  | ND | 0 | 1  | 1  | 1  |  |
|   | Documento de investigación sobre turismo   | Documentos sobre medición y análisis de información turística realizados | ND | 0 | 1  | 1  | 1  |  |
|   | Servicio de circuito turístico   | Recorridos realizados  | ND | 0 | 1  | 1  | 1  |  |



**REPÚBLICA DE COLOMBIA**  
**DEPARTAMENTO DEL TOLIMA**  
**ALCALDÍA MUNICIPAL DE DOLORES**  
 Nit. 890.702.026-3



| LINEA ESTRATEGICA   | DOLORES COMPETITIVO   |   |   |            |                        |      |      |      |
|---|---|---|---|------------|------------------------|------|------|------|
| SECTOR  | TIC   |   |   |            |                        |      |      |      |
| OBJETIVO  | Facilitar el acceso a las TICS a la población en general del Municipio y mejorar los servicios administrativos con la implementación de procesos TIC. |   |   |            |                        |      |      |      |
| Programa  | Metas de resultado  | Producto  | Indicador   | Línea Base | Anualización indicador |      |      |      |
|   |   |   |   |            | 2020                   | 2021 | 2022 | 2023 |
| Facilitar el acceso y uso de las tecnologías de la información y las comunicaciones | Para el año 2023, el Municipio de Dolores pasara de tener ND a 50 hogares con acceso a internet.  | Documentos de Planeación                                    | Certificación de la CRC de Eliminación de barreras al despliegue de Infraestructura | ND         | 0                      | 1    | 0    | 0    |
|   |   |   | Elaboración de la política pública de las TIC.                                      | ND         | 0                      | 1    | 0    | 0    |
|   |   | Zonas digitales instaladas y en funcionamiento              | Número de zonas digitales rurales   | ND         | 0                      | 1    | 1    | 1    |
|   |   |   | Número de zonas digitales urbanas   | ND         | 0                      | 0    | 1    | 1    |
|   |   | Zonas de acceso WIFI  | Usuarios conectados por zona wifi instalada en áreas urbanas con redes terrestres   | ND         | 1                      | 1    | 1    | 1    |
|   |   |   | Zonas Wifi en áreas urbanas con redes terrestres operando                           | ND         | 1                      | 1    | 1    | 1    |
|   |   | Servicio de acceso y uso de Tecnologías de la Información y | Centros de acceso comunitario en  | 1          | 1                      | 1    | 1    | 1    |



**REPÚBLICA DE COLOMBIA**  
**DEPARTAMENTO DEL TOLIMA**  
**ALCALDÍA MUNICIPAL DE DOLORES**  
 Nit. 890.702.026-3



|  |   |  |    |   |    |    |    |  |
|--|---|--|----|---|----|----|----|--|
|  | las Comunicaciones  | zonas urbanas y/o rurales y/o apartadas funcionando  |    |   |    |    |    |  |
|  | Servicio de conexiones a redes de acceso  | Hogares de bajos ingresos conectados a Internet  | ND | 0 | 50 | 50 | 50 |  |
|  | Servicio de educación informal en uso básico de tecnologías de la información y las comunicaciones                      | Personas de la comunidad capacitadas en uso básico de tecnologías de la información y las comunicaciones | ND | 0 | 30 | 30 | 30 |  |
|  | Cursos de Formación virtual y presencial para personas con discapacidad creados.  | No. De cursos ofertados para personas con discapacidad   | ND | 0 | 1  | 1  | 1  |  |
|  | Servicio de difusión para promover el uso de las TICS   | Personas sensibilizadas en el uso y apropiación de las TIC   | ND | 0 | 30 | 30 | 30 |  |
|  | Servicio de apoyo en tecnologías de la información y las comunicaciones para la educación básica, primaria y secundaria | Terminales de cómputo con contenidos digitales entregadas  | ND | 0 | 0  | 1  | 0  |  |
|  | Servicio de educación informal para la adecuada disposición de residuos de aparatos eléctricos y electrónicos           | Personas de la comunidad capacitadas en la correcta disposición de residuos de aparatos                  | ND | 0 | 20 | 20 | 20 |  |



REPÚBLICA DE COLOMBIA  
DEPARTAMENTO DEL TOLIMA  
ALCALDÍA MUNICIPAL DE DOLORES  
Nit. 890.702.026-3



|  |  |  |   |    |    |     |     |     |
|--|--|--|---|----|----|-----|-----|-----|
|  |  |  | eléctricos y electrónicos   |    |    |     |     |     |
|  |  | Servicio de recolección y gestión de residuos electrónicos | Residuos electrónicos dispuestos correctamente  | ND | 0  | 1   | 1   | 1   |
| Ciudadanos y hogares empoderados del entorno digital | Para el año 2023, el Municipio de Dolores pasara de tener ND a 420 estudiantes sensibilizados en riesgos digitales                         | Servicios de sensibilización en riesgos digitales          | Número de estudiantes sensibilizados en charlas lúdicas que ayudan a prevenir los riesgos de los entornos digitales   | ND | 50 | 100 | 120 | 150 |
| Transformación digital sectorial y Territorial       | Para el año 2023, el Municipio de Dolores pasara de tener ND a tener 1 entidad territorial con implementación de herramientas tecnológicas | Transformación y modernización de entidades territoriales  | Fortalecimiento con adopción normativa e Institucionalidad TIC.   | ND | 0  | 0   | 1   | 0   |
|  |  |  | Número de soluciones tecnológicas implementadas para mejorar la eficiencia interna de las entidades. (sistemas de gestión documental, sistemas de nóminas, sistemas de gestión) | ND | 0  | 1   | 1   | 1   |
|  |  |  | Desarrollar el Plan de transformación digital y el Plan Estratégico de TI   | ND | 0  | 1   | 0   | 0   |

Calle 3 N° 7-14 Parque Principal  
e-mail: [alcaldia@dolores-tolima.gov.co](mailto:alcaldia@dolores-tolima.gov.co)  
[www.dolores-tolima.gov.co](http://www.dolores-tolima.gov.co)



REPÚBLICA DE COLOMBIA  
DEPARTAMENTO DEL TOLIMA  
ALCALDÍA MUNICIPAL DE DOLORES  
Nit. 890.702.026-3



-PETI, que será la carta de navegación TI para los próximos 4 años en la Entidad.

| LINEA ESTRATEGICA A                     |  | DOLORES COMPETITIVO   |   |            |                        |                      |                    |                    |
|---|--|---|---|------------|------------------------|----------------------|--------------------|--------------------|
| SECTOR                                  |  | TRANSPORTE  |   |            |                        |                      |                    |                    |
| OBJETIVO                                |  | Mejorar las condiciones físicas de la infraestructura vial del municipio, en la zona urbana y rural, y con proyección a una conexión estratégica con la región. |   |            |                        |                      |                    |                    |
| Programa                                | Metas de resultado   | Producto  | Indicador   | Línea Base | Anualización indicador |                      |                    |                    |
|   |  |   |   |            | 2020                   | 2021                 | 2022               | 2023               |
| Infraestructura de la red vial regional | Para el 2023 se tendrán ND 720 km de la Red vial terciaria | Caminos veredales con mantenimiento   | Caminos veredales con mantenimiento                       | ND         | 4                      | 10                   | 10                 | 10                 |
|   |  | Placa huella construida   | Metros de vía terciaria mejorada                          | ND         | 2693 mts <sup>3</sup>  | 935 mts <sup>3</sup> | 0                  | 0                  |
|   |  | Sitio crítico de la red terciaria estabilizado  | Sitio crítico de la red terciaria estabilizado            | ND         | 1                      | 1                    | 1                  | 0                  |
|   |  | Vía terciaria con mantenimiento periódico o rutinario   | Kms de vías terciarias con mantenimiento periódico        | ND         | 180k m                 | 180k m               | 180k m             | 180k m             |
|   |  | Puente construido en vía terciaria  | Puente construido en vía terciaria existente              | ND         | 2                      | 3                    | 3                  | 3                  |
|   |  | Ciclo infraestructura construida en red vial terciaria  | Ciclo infraestructura de la red vial terciaria construida | ND         | 2 EN mts <sup>3</sup>  | 2                    | 3                  | 2                  |
|   |  | Vía urbana mejorada   | Metros de vía urbana mejorada                             | ND         | 0                      | 70mts <sup>3</sup>   | 70mts <sup>3</sup> | 70mts <sup>3</sup> |
|   |  | Vía urbana  | Metros de vía   | ND         | 0                      | 413                  | 413                | 413                |

Calle 3 N° 7-14 Parque Principal  
e-mail: [alcaldia@dolores-tolima.gov.co](mailto:alcaldia@dolores-tolima.gov.co)  
[www.dolores-tolima.gov.co](http://www.dolores-tolima.gov.co)



**REPÚBLICA DE COLOMBIA**  
**DEPARTAMENTO DEL TOLIMA**  
**ALCALDÍA MUNICIPAL DE DOLORES**  
 Nit. 890.702.026-3



|  |                                  |    |       |                  |                  |                  |
|--|----------------------------------|----|-------|------------------|------------------|------------------|
| construida   | urbana construida                |    |       | mts <sup>3</sup> | mts <sup>3</sup> | mts <sup>3</sup> |
| Vía secundaria con mantenimiento periódico o rutinario | Vía secundaria con mantenimiento | ND | 50 KM | 50 KM            | 50 KM            | 50 KM            |

Tabla 36 Línea estratégica No 3. Dolores sostenible

| <b>LINEA ESTRATEGICA A</b>   | <b>DOLORES SOSTENIBLE</b>   |   |  |            |                        |       |       |       |
|--|---|---|--|------------|------------------------|-------|-------|-------|
| <b>SECTOR</b>  | <b>MINAS Y ENERGIA</b>  |   |  |            |                        |       |       |       |
| <b>OBJETIVO</b>  | Implementar proyectos orientados a mejorar la prestación de los servicios públicos diferentes al acueducto, alcantarillado y aseo; mediante la ampliación, reposición y rehabilitación de estructura de los servicios, buscando impactar en la calidad de vida de la población. |   |  |            |                        |       |       |       |
| Programa   | Meta de resultado   | Producto  | Indicador  | Línea Base | Anualización indicador |       |       |       |
|  |   |   |  |            | 2020                   | 2021  | 2022  | 2023  |
| Consolidar el mercado de gas combustible a nivel residencial, comercial e industrial | Consumo de gas natural para uso residencial (metro cubico)  | Redes domiciliarias de gas combustible instaladas   | Viviendas conectadas a la red local de gas combustible | ND         | 0                      | 120   | 120   | 0     |
| Consolidación productiva del sector energía eléctrica                                | Cobertura de servicio de energía eléctrica en el Municipio  | Redes de alumbrado público ampliadas                | No. De luminarias de alumbrado público ampliadas       | ND         | 20                     | 20    | 20    | 20    |
|  |   | Redes de alumbrado público con mantenimiento        | No. de luminarias de público con mantenimiento         | ND         | 100 %                  | 100 % | 100 % | 100 % |
|  |   | Redes domiciliarias de energía eléctrica instaladas | Viviendas conectadas a la red del sistema de           | ND         | 0                      | 0     | 100   | 0     |

Calle 3 N° 7-14 Parque Principal  
 e-mail: [alcaldia@dolores-tolima.gov.co](mailto:alcaldia@dolores-tolima.gov.co)  
[www.dolores-tolima.gov.co](http://www.dolores-tolima.gov.co)



REPÚBLICA DE COLOMBIA  
DEPARTAMENTO DEL TOLIMA  
ALCALDÍA MUNICIPAL DE DOLORES  
Nit. 890.702.026-3



|  |  |  |   |  |  |  |  |  |
|--|--|--|---|--|--|--|--|--|
|  |  |  | distribución local de energía eléctrica |  |  |  |  |  |
|--|--|--|---|--|--|--|--|--|

| LINEA ESTRATEGICA A  | DOLORES SOSTENIBLE  |  |   |            |                        |       |      |      |
|--|---|--|---|------------|------------------------|-------|------|------|
|  | SECTOR  | AMBIENTE Y DESARROLLO SOSTENIBLE   |   |            |                        |       |      |      |
| OBJETIVO   | Armonizar el desarrollo adecuado del Municipio mediante estrategias que impacten positivamente el medio ambiente, promuevan la sostenibilidad, garantizando que las acciones multisectoriales se articulen con el ambiente sin generar impactos negativos, a través de la aplicación de cuidado y conservación, la protección y la educación ambiental. |  |   |            |                        |       |      |      |
| Programa   | Meta de resultado   | Producto   | Indicador   | Línea Base | Anualización indicador |       |      |      |
|  |   |  |   |            | 2020                   | 2021  | 2022 | 2023 |
| Conservación de la biodiversidad y sus servicios ecosistémicos | Áreas bajo esquemas de pagos por servicios ambientales (psa) e incentivos a la conservación (Ha)<br>ND  | Servicio de restauración de ecosistemas  | Áreas en proceso de restauración (has)                                    | ND         | 0                      | 6 has | 6has | 6has |
|  |   | Servicio de reforestación de ecosistemas   | No de predios comprados para reforestación de micro cuentas abastecedoras | ND         | 0                      | 1     | 1    | 1    |
|  |   |  | Plantaciones forestales realizadas (has)                                  | ND         | 1                      | 8     | 8    | 8    |
|  |   | Servicio apoyo financiero para la implementación de esquemas de pago por servicios ambientales | Esquemas de pago por servicios ambientales implementados                  | ND         | 0                      | 1     | 1    | 1    |



**REPÚBLICA DE COLOMBIA**  
**DEPARTAMENTO DEL TOLIMA**  
**ALCALDÍA MUNICIPAL DE DOLORES**  
 Nit. 890.702.026-3



|                                      |  |   |  |    |   |   |   |   |
|--------------------------------------|--|---|--|----|---|---|---|---|
|                                      |  | 1 Plan Municipal de Educación Ambiental formulado y adoptado, articulando Proyectos Ambientales Escolares-PRAES y Proyectos Ciudadanos de Educación Ambiental-PROCEDAS del municipio. | No de Planes Municipales de Educación Ambiental formulados y adoptados, articulando Proyectos Ambientales Escolares-PRAES y Proyectos Ciudadanos de Educación Ambiental-PROCEDAS del municipio | 1  | 1 | 1 | 1 | 1 |
| Gestión integral del recurso hídrico | Usuarios del recurso hídrico con programas de uso eficiente y ahorro de agua (pueaa) implementados | 1 plan de reducción de pérdidas en el sistema de acueducto urbano acorde con el PUEAA y en coordinación con la ESP  | NO. de planes de reducción de pérdidas en el sistema de acueducto urbano acorde con el PUEAA y en coordinación con la ESP  | 1  | 1 | 1 | 1 | 1 |
|                                      |  | Reconvertir sistemas productivos agropecuarios a sistema de uso sostenible en áreas aferentes a captaciones o bocatomas en las áreas que lo requieran                                 | No. de sistemas productivos agropecuarios reconvertidos a sistema de usos sostenibles en áreas aferentes a captaciones o bocatomas   | ND | 0 | 1 | 1 | 1 |
|                                      |  | 1 PSMV actualizado y en ejecución en coordinación con la E.S.P  | No. de PSMV actualizados y en ejecución en coordinación con la E.S.P.  | ND | 0 | 1 | 1 | 1 |



**REPÚBLICA DE COLOMBIA**  
**DEPARTAMENTO DEL TOLIMA**  
**ALCALDÍA MUNICIPAL DE DOLORES**  
 Nit. 890.702.026-3



|                                    |   |   |  |    |       |       |       |       |
|------------------------------------|---|---|--|----|-------|-------|-------|-------|
|                                    |   | 20 sistemas sépticos instalados y/o mantenidos en la zona rural del Municipio   | No de sistemas sépticos instalados y/o mantenidos en la zona rural del Municipio   | ND | 1     | 0     | 1     | 0     |
| Ordenamiento ambiental territorial | Municipio con planes de ordenamiento territorial (POT) que incorporan el componente de gestión del riesgo | Documentos de estudios técnicos para el ordenamiento ambiental territorial EOT actualizado y que incorpore las determinantes ambientales                        | Documentos de estudios técnicos para el conocimiento y reducción del riesgo de desastres elaborados EOT y que incorpore los determinantes ambientales                | 0  | 0     | 0     | 1     | 1     |
|                                    |   | Servicio de generación de alertas tempranas para la gestión del riesgo de desastres   | Sistemas de alertas tempranas para la gestión del riesgo de desastres implementados  | 1  | 1     | 1     | 1     | 1     |
|                                    |   | Obras de infraestructura para mitigación y atención a desastres   | Obras de infraestructura para mitigación y atención a desastres realizadas   | ND | 100 % | 100 % | 100 % | 100 % |
|                                    |   | 4 proyectos de conservación y/o re-conversión productiva en áreas protegidas, ecosistemas estratégicos o áreas de especial importancia ecológica o ecosistémica | No. de proyectos de conservación y/o re-conversión productiva en áreas protegidas, ecosistemas estratégicos o áreas de especial importancia ecológica o ecosistémica | ND | 1     | 1     | 1     | 1     |

Calle 3 N° 7-14 Parque Principal  
 e-mail: [alcaldia@dolores-tolima.gov.co](mailto:alcaldia@dolores-tolima.gov.co)  
[www.dolores-tolima.gov.co](http://www.dolores-tolima.gov.co)



**REPÚBLICA DE COLOMBIA**  
**DEPARTAMENTO DEL TOLIMA**  
**ALCALDÍA MUNICIPAL DE DOLORES**  
 Nit. 890.702.026-3



|   |   |  |   |    |       |       |       |       |
|---|---|--|---|----|-------|-------|-------|-------|
|   |   | 1 CMOT (Consejo Municipal de Ordenamiento Territorial) dinamizado  | No de CMOT (Consejo Municipal de Ordenamiento Territorial) dinamizados                                  | ND | 0     | 1     | 1     | 1     |
|   |   | 1 CTP (Consejo Territorial de Planeación) en funcionamiento  | No de CTP (Consejos Territoriales de Planeación) en funcionamiento                                      | 1  | 1     | 1     | 1     | 1     |
| Gestión del cambio climático para un desarrollo bajo en carbono y resiliente al clima | planes de desarrollo territorial que involucran estrategias de gestión del cambio climático | Servicio de divulgación de la información en gestión del cambio climático para un desarrollo bajo en carbono y resiliente al clima | Campañas de información en gestión de cambio climático realizadas                                       | 1  | 1     | 2     | 2     | 2     |
|   |   | Estufas eco eficientes   | Estufas eco eficientes instaladas y en operación  | ND | 0     | 5     | 5     | 5     |
|   |   | Documento diagnóstico  | Implementación del Plan Integral de Gestión del Cambio Climático PIGCCT del Departamento                | ND | 0     | 1     | 1     | 1     |
| Prevención y atención de desastres y emergencias                                      | Tasa de bomberos por habitantes   | Servicios de implementación del plan de gestión del riesgo de desastres y estrategia para la respuesta a emergencias               | implementación del plan de gestión del riesgo de desastres y estrategia para la respuesta a emergencias | ND | 1     | 1     | 1     | 1     |
|   |   | Servicio de educación informal   | Personas capacitadas  | ND | 50    | 50    | 50    | 50    |
|   |   | Servicio de atención a emergencias y   | Emergencias y desastres   | ND | 100 % | 100 % | 100 % | 100 % |



**REPÚBLICA DE COLOMBIA**  
**DEPARTAMENTO DEL TOLIMA**  
**ALCALDÍA MUNICIPAL DE DOLORES**  
 Nit. 890.702.026-3



|  |  |   |    |       |       |       |       |       |
|--|--|---|----|-------|-------|-------|-------|-------|
|  | desastres  | atendidas   |    |       |       |       |       |       |
|  | Servicio de orientación y comunicación a las víctimas                                  | Solicitudes tramitadas  | ND | 100 % | 100 % | 100 % | 100 % | 100 % |
|  | 1 consejo Municipal de gestión del riesgo operando en el Municipio                     | No. de consejos municipales de gestión de riesgo operando en el Municipio | ND | 1     | 1     | 1     | 1     | 1     |
|  | 1 fondo municipal para la gestión del riesgo de desastres en el Municipio, fortalecido | Fondo Municipal para la gestión del riesgo de desastres fortalecido       | ND | 1     | 1     | 1     | 1     | 1     |

Tabla 37 Línea estratégica No 4. Dolores confiable, segura y justa

| <b>LINEA ESTRATEGICA</b>                                   | <b>DOLORES CONFIABLE, SEGURA Y JUSTA</b>  |   |   |            |                        |      |      |      |
|--|---|---|---|------------|------------------------|------|------|------|
| <b>SECTOR</b>  | <b>GOBIERNO TERRITORIAL</b>   |   |   |            |                        |      |      |      |
| <b>OBJETIVO</b>  | Generar las condiciones municipales adecuadas que permitan una convivencia sana y pacífica, que exista una excelente relación entre la población y la fuerza pública y que <i>camitemos</i> hacia la conquista de la PAZ territorial. |   |   |            |                        |      |      |      |
| Programa   | Metas de Resultados   | Producto  | Indicador   | Línea Base | Anualización indicador |      |      |      |
|  |   |   |   |            | 2020                   | 2021 | 2022 | 2023 |
| Fortalecimiento de la convivencia y la seguridad ciudadana | Tasa de riñas callejeras (ND)   | Escuelas territoriales de convivencia ciudadana construidas | Escuelas territoriales de convivencia creadas                 | ND         | 0                      | 1    | 0    | 0    |
|  |   | Servicio de promoción de convivencia y no repetición        | Iniciativas para la promoción de la convivencia implementadas | ND         | 1                      | 2    | 2    | 2    |
|  |   |   | Acuerdos para la no repetición                                | ND         | 1                      | 2    | 2    | 2    |



**REPÚBLICA DE COLOMBIA**  
**DEPARTAMENTO DEL TOLIMA**  
**ALCALDÍA MUNICIPAL DE DOLORES**  
 Nit. 890.702.026-3



|   |                                      |   |  |    |   |   |   |   |
|---|--------------------------------------|---|--|----|---|---|---|---|
|   |                                      |   | gestionados  |    |   |   |   |   |
|   |                                      | Servicio de apoyo para la implementación de medidas en derechos humanos y derecho internacional humanitario | Medidas implementadas en cumplimiento de las obligaciones internacionales en materia de derechos humanos y derecho internacional humanitario | ND | 0 | 1 | 1 | 1 |
|   |                                      | Estaciones de policía mantenidas  | Estaciones de policía adecuadas  | 1  | 0 | 1 | 0 | 1 |
|   |                                      | Servicio de protección animal   | No. de animales domésticos esterilizados   | ND | 0 | 2 | 2 | 2 |
|   |                                      | Documento diagnóstico   | 1 plan de tránsito y movilidad formulado e implementado  | ND | 0 | 1 | 0 | 0 |
| Participación ciudadana y política y respeto por los derechos humanos | Nivel de participación ciudadana (%) | Servicio de promoción a la participación ciudadana  | Iniciativas para la promoción de la participación ciudadana implementada.  | ND | 0 | 2 | 2 | 2 |
|   |                                      |   | Sistema nacional de juventud implementado en el Municipio  | 1  | 1 | 1 | 1 | 1 |
|   |                                      | Oficina para la atención y orientación ciudadana dotada   | Oficinas para la atención y orientación ciudadana dotadas  | ND | 6 | 6 | 6 | 6 |
|   |                                      | Servicio de rendición de cuentas a la comunidad   | No de actividades de rendición de cuentas desarrolladas  | 1  | 2 | 1 | 1 | 1 |
| moderniza   | Índice de                            | Gestionar y controlar   | Programa de  | 1  | 1 | 1 | 1 | 1 |

Calle 3 N° 7-14 Parque Principal  
 e-mail: [alcaldia@dolores-tolima.gov.co](mailto:alcaldia@dolores-tolima.gov.co)  
[www.dolores-tolima.gov.co](http://www.dolores-tolima.gov.co)



**REPÚBLICA DE COLOMBIA**  
**DEPARTAMENTO DEL TOLIMA**  
**ALCALDÍA MUNICIPAL DE DOLORES**  
 Nit. 890.702.026-3



|                                 |                         |   |  |    |       |       |       |       |
|---------------------------------|-------------------------|---|--|----|-------|-------|-------|-------|
| ción y desarrollo institucional | desempeño institucional | la producción documental de la Administración Municipal, estableciendo criterios de permanencia y disposición final conforme a la normativa archivística vigente. | tablas de retención documental implementado                            |    |       |       |       |       |
|                                 |                         |   | Programa de gestión documental implementado en el Municipio            | 1  | 1     | 1     | 1     | 1     |
|                                 |                         | Servicio de implementación de plataformas dispuestas por el DAFP para funcionarios y contratistas   | No plataformas (SIGEP) implementadas en el Municipio                   | 1  | 1     | 1     | 1     | 1     |
|                                 |                         | Servicio de seguridad y salud en el trabajo para funcionarios y contratistas  | No de sistemas de seguridad y salud en el trabajo implementados        | 1  | 1     | 1     | 1     | 1     |
|                                 |                         | Servicio de atención y administración de funcionarios y contratistas del municipio  | Porcentaje de solicitudes tramitadas                                   | ND | 100 % | 100 % | 100 % | 100 % |
|                                 |                         |   | No. de eventos realizados relacionados con contratistas y funcionarios | ND | 4     | 4     | 4     | 4     |
|                                 |                         | Servicio de atención y comunicación en línea a la comunidad   | No. de páginas de internet en funcionamiento                           | 1  | 1     | 1     | 1     | 1     |
|                                 |                         |   | No. de tramites en línea disponibles para la ciudadanía                | ND | 4     | 4     | 4     | 4     |
|                                 |                         | Aumentar índice de desempeño institucional  | Índice de desempeño institucional                                      | ND | 1     | 1     | 1     | 1     |



**REPÚBLICA DE COLOMBIA**  
**DEPARTAMENTO DEL TOLIMA**  
**ALCALDÍA MUNICIPAL DE DOLORES**  
 Nit. 890.702.026-3



|  |   | Fuente FURAG  |    |       |       |       |       |
|--|---|---|----|-------|-------|-------|-------|
|  | Defensa Jurídica  | % de procesos judiciales en los que se ve relacionado, gestionados o tramitados | 17 | 100 % | 100 % | 100 % | 100 % |
|  | Estrategias para pago oportuno de impuestos municipales                                       | Proyecto de acuerdo de flexibilización de pago de impuestos aprobado            | 1  | 1     | 1     | 1     | 1     |
|  |   | Campañas para recuperación de cartera realizadas                                | ND | 0     | 1     | 1     | 1     |
|  | Servicio de divulgación para formalización de establecimientos comerciales                    | No. de campañas realizadas  | ND | 0     | 1     | 1     | 1     |
|  |   | No. de establecimientos comerciales formalizados                                | ND | 0     | 60%   | 80%   | 100 % |
|  | Implementación de soluciones tecnológicas para el recaudo de tributos                         | No. de soluciones tecnológicas para el recaudo de tributos implementadas        | ND | 0     | 1     | 1     | 1     |
|  | Fortalecimiento de la secretaria de hacienda y tesorería para realizar procedimiento de cobro | No de acciones de fortalecimiento implementadas                                 | ND | 0     | 1     | 1     | 1     |
|  | Actualización de catastro   | Trámites realizados   | ND | 0     | 1     | 0     | 0     |

Calle 3 N° 7-14 Parque Principal  
 e-mail: [alcaldia@dolores-tolima.gov.co](mailto:alcaldia@dolores-tolima.gov.co)  
[www.dolores-tolima.gov.co](http://www.dolores-tolima.gov.co)



**CAPITULO III**  
**PLAN PLURIANUAL DE INVERSIONES**

**ARTICULO DECIMO TERCERO. PLAN PLURIANUAL DE INVERSIONES.** Hace parte del presente proyecto de acuerdo municipal el Plan Plurianual que contiene: el presupuesto de ingresos y gastos proyectado y programado para cada uno de los cuatro años hasta el 2023 y el cual se anexa y hace parte integral del presente documento. Para lo cual se faculta al señor Alcalde para realizar todas las modificaciones y ajustes de tipo presupuestal y administrativas que se requieran para la armonización y ejecución del Plan de Desarrollo.

*Tabla 38 Índice de desempeño fiscal Municipio de Dolores*

| No | INDICADOR/AÑO                                   | 2019             | 2018             | 2017             | 2016             |
|----|---|------------------|------------------|------------------|------------------|
| 1  | SALDO DE DEUDA                                  | 664,816,360.00   | 699,806,700.00   | 742,342,567.00   | 99,166,000.00    |
| 2  | INGRESOS CORRIENTES DESTINADOS A FUNCIONAMIENTO | 1,248,257,707.57 | 1,136,705,196.69 | 987,357,867.61   | 832,896,141.00   |
| 3  | MAGNITUD DE LA DEUDA                            | 10.05%           | 15.10%           | 13.69%           | 2.79%            |
| 4  | INGRESOS QUE CORRESPONDEN A TRANSFERENCIAS      | 5,281,173,813.92 | 3,749,587,221.95 | 4,590,383,789.77 | 3,070,659,517.68 |



REPÚBLICA DE COLOMBIA  
DEPARTAMENTO DEL TOLIMA  
ALCALDÍA MUNICIPAL DE DOLORES  
Nit. 890.702.026-3



|   |  |                       |                      |                      |                      |
|---|--|-----------------------|----------------------|----------------------|----------------------|
| 5 | INGRESOS QUE CORRESPONDEN A RECURSOS PROPIOS | 1,347,582,580.1<br>7  | 899,158,070.4<br>8   | 833,368,163.6<br>2   | 498,722,669.8<br>6   |
| 6 | GASTOS DESTINADOS A INVERSION                | 11,217,665,722.<br>80 | 5,808,477,685.<br>19 | 4,608,982,804.<br>18 | 3,318,955,401.<br>97 |
| 7 | CAPACIDAD DE AHORRO                          | 22.7%                 | 25.83%               | 37.87%               | 30.99%               |
| 8 | INDICADOR DE DESEMPEÑO FISCAL                | 61.07%                | 61.90%               | 63.69%               | 59.21%               |

Tabla 39 Análisis de ingresos de Dolores

| No  | INDICADOR/AÑO           | 2019                  | 2018                  | 2017                  | 2016                 |
|-----|-------------------------|-----------------------|-----------------------|-----------------------|----------------------|
| 1   | INGRESOS TOTALES        | 15,404,240,452.<br>44 | 13,262,097,534.<br>73 | 12,531,391,884.<br>56 | 8,570,567,436.<br>03 |
| 1.1 | INGRESOS CORRIENTES     | 6,617,232,598.0<br>5  | 4,634,960,951.4<br>8  | 5,424,315,995.7<br>8  | 3,558,445,690.<br>65 |
| 1.2 | INGRESOS TRIBUTARIOS    | 1,273,833,200.1<br>3  | 801,862,411.27        | 715,567,654.01        | 407,655,091.2<br>2   |
| 1.3 | INGRESOS NO TRIBUTARIOS | 5,343,399,397.9<br>2  | 3,833,098,540.2<br>1  | 4,708,748,341.7<br>7  | 3,150,790,599.<br>43 |



REPÚBLICA DE COLOMBIA  
DEPARTAMENTO DEL TOLIMA  
ALCALDÍA MUNICIPAL DE DOLORES  
Nit. 890.702.026-3



|     |   |                      |                      |                      |                      |
|-----|---|----------------------|----------------------|----------------------|----------------------|
| 1.4 | TRANSFERENCIAS  | 5,281,173,813.9<br>2 | 3,749,587,221.9<br>5 | 4,590,383,789.7<br>7 | 3,070,659,517.<br>68 |
| 2   | INGRESOS DE CAPITAL   | 848,198,139.31       | 1,725,853,886.0<br>0 | 963,150,806.21       | 524,675,580.2<br>9   |
| 3   | FONDO LOCAL DE SALUD (* Sin Incluir Régimen Subsidiado SSF) | 136,722,044.00       | 193,574,636.00       | 125,615,441.00       | 91,202,884.00        |
| 4   | SISTEMA GENERAL DE REGALIAS                                 | 733,216,659.29       | 505,078,535.99       | 429,492,982.64       | 0                    |
| *   | Ingresos Régimen Subsidiado SSF                             | 7,059,518,963.5<br>9 | 6,200,070,510.2<br>6 | 5,572,601,458.9<br>3 | 4,342,587,730.<br>09 |

Tabla 40 Ingresos tributarios de Dolores

| No. | INDICADOR/AÑO              | 2019           | 2018           | 2017           | 2016           |
|-----|----------------------------|----------------|----------------|----------------|----------------|
| 1   | OTROS                      | 283,577,778.18 | 142,174,875.00 | 111,130,587.00 | 39,676,018.68  |
| 2   | SOBRETASA A LA GASOLINA    | 199,938,000.00 | 189,375,000.00 | 165,648,000.00 | 135,642,000.00 |
| 3   | INDUSTRIA Y COMERCIO       | 178,918,346.35 | 136,988,391.00 | 79,281,058.00  | 46,627,071.54  |
| 4   | IMPUESTO PREDIAL UNIFICADO | 111,069,581.00 | 90,250,473.00  | 138,251,124.00 | 141,568,541.00 |



REPÚBLICA DE COLOMBIA  
DEPARTAMENTO DEL TOLIMA  
ALCALDÍA MUNICIPAL DE DOLORES  
Nit. 890.702.026-3



|   |                   |                  |                |                |                |
|---|-------------------|------------------|----------------|----------------|----------------|
| 5 | ESTAMPILLAS       | 500,329,494.60   | 243,073,672.27 | 221,256,885.01 | 44,141,460.00  |
| 6 | ALUMBRADO PUBLICO | -                | -              | -              | -              |
| 7 | TOTAL             | 1,273,833,200.13 | 801,862,411.27 | 715,567,654.01 | 407,655,091.22 |

Tabla 41 Gastos de Dolores

| No  | INDICADOR/AÑO                                  | 2019              | 2018              | 2017              | 2016             |
|-----|--|-------------------|-------------------|-------------------|------------------|
| 1   | GASTOS TOTALES                                 | 19,843,456,899.95 | 13,530,604,025.90 | 11,444,910,800.55 | 9,460,535,647.64 |
| 1.1 | GASTOS FUNCIONAMIENTO DEL CONCEJO              | 125,962,617.00    | 120,079,000.00    | 114,362,000.00    | 106,880,687.00   |
| 1.2 | GASTOS FUNCIONAMIENTO DE PERSONERIA            | 114,065,950.00    | 117,186,300.00    | 90,490,830.00     | 103,418,006.00   |
| 1.3 | GASTOS FUNCIONAMIENTO ADMINISTRACIÓN MUNICIPAL | 1,248,257,707.57  | 1,136,705,196.69  | 987,357,867.61    | 832,896,141.00   |



REPÚBLICA DE COLOMBIA  
DEPARTAMENTO DEL TOLIMA  
ALCALDÍA MUNICIPAL DE DOLORES  
Nit. 890.702.026-3



|     |   |                       |                      |                      |                      |
|-----|---|-----------------------|----------------------|----------------------|----------------------|
| 1.4 | TOTAL<br>INVERSIÓN (*<br>Sin Incluir<br>Régimen<br>Subsidiado -<br>SSF) | 11,217,665,722.<br>80 | 5,808,477,685.1<br>9 | 4,608,982,804.1<br>8 | 3,318,955,401.<br>97 |
| 1.5 | TOTAL DE LA<br>DEUDA  | 77,985,939.00         | 89,583,692.76        | 74,131,804.73        | 64,837,649.72        |
| *   | Gastos Régimen<br>Subsidiado  | 7,059,518,963.5<br>8  | 6,258,572,151.2<br>6 | 5,569,585,494.0<br>3 | 5,033,547,761.<br>95 |

Tabla 42 Proyección de ingresos y gastos  
2020

| Concepto                   | valor          |
|----------------------------|----------------|
| INGRESOS TOTALES           | 11,039,138,521 |
| INGRESOS CORRIENTES        | 4,601,394,552  |
| INGRESOS TRIBUTARIOS       | 810,751,740    |
| INGRESOS NO<br>TRIBUTARIOS | 3,790,642,812  |
| TRANSFERENCIAS             | 3,750,073,812  |
| GASTOS TOTALES             | 11,039,138,521 |
| GASTOS FUNCIONAMIENTO      | 1,395,664,071  |
| TOTAL INVERSIÓN            | 9,459,290,293  |
| TOTAL DE LA DEUDA          | 184,184,157    |



**Parágrafo 1:** El Plan de Desarrollo “**DOLORES UNIDOS CON EL CORAZÓN 2020-2023**”, tiene un total estimado de sesenta y dos mil setecientos cuarenta y seis millones doscientos sesenta y tres mil cuatrocientos setenta y nueve pesos m/c(\$ 62.746.263.479).

*Tabla 43 Plan Plurianual de Inversiones*

| EJE ESTRATEGICO                   | 2020           | 2021           | 2022           | 2023           |
|-----------------------------------|----------------|----------------|----------------|----------------|
| DOLORES CON EQUIDAD SOCIAL        | 8.779.828.910  | 9.779.828.910  | 13.108.223.777 | 12.185.700.542 |
| DOLORES COMPETITIVO               | 5.290.643.879  | 2.290.643.879  | 1.211.363.195  | 1.232.704.091  |
| DOLORES SOSTENIBLE                | 368.715.367    | 368.715.367    | 379.776.828    | 391.170.133    |
| DOLORES CONFIABLE, SEGURA Y JUSTA | 1.798.858.100  | 1.798.858.100  | 1.852.823.843  | 1.908.408.558  |
| TOTAL                             | 16.238.046.256 | 14.238.046.256 | 16.552.187.643 | 15.717.983.324 |
| TOTAL CUATRENIO                   | 62.746.263.479 |                |                |                |

**Parágrafo 2:** El Plan de Desarrollo “**DOLORES UNIDOS CON EL CORAZÓN 2020-2023**”, tiene un anexo detallado que hace parte fundamental del presente Proyecto de Acuerdo Municipal que corresponde al plan de inversiones por: programa, fuente y valor por el cuatrenio para dar cumplimiento al presente Plan de Desarrollo.

**ARTICULO DECIMO CUARTO.** La elaboración de los presupuestos, así como las acciones que adelante la administración municipal, se basarán en lo contemplado dentro del Plan de Desarrollo Municipal.

**ARTICULO DECIMO QUINTO.** Si durante la vigencia del actual plan de desarrollo, se presentan nuevos proyectos u obras de interés general para la comunidad que no se encuentren incluidos dentro de este plan, y sean considerados como prioritarios para el municipio, y cuenten con financiamiento, estos podrán ser incorporados en la parte estratégica y en el plan de inversiones, facultando al señor Alcalde Municipal para que



REPÚBLICA DE COLOMBIA  
DEPARTAMENTO DEL TOLIMA  
ALCALDÍA MUNICIPAL DE DOLORES  
Nit. 890.702.026-3



gestione y ejecute el presupuesto del plan de desarrollo con las adiciones a las que haya lugar.

**ARTICULO DECIMO SEXTO.** Todo programa o proyecto de inversión que no esté incluido en el plan de desarrollo, no se podrá adelantar con recursos de inversión del presupuesto general del Municipio sin previo ajuste y autorización conforme a lo señalado en la ley.

**ARTICULO DECIMO SEPTIMO.** Ejecución. Autorizar al Alcalde Municipal para realizar los ajustes y/o modificaciones y las ejecuciones a los programas e inversión incluidos en el Plan de Desarrollo, de acuerdo con las partidas que finalmente aprueben los respectivos entes de Cofinanciación o financiadores. Así mismo el gobierno municipal podrá reducir o adicionar el plan financiero y el Plan Plurianual de Inversiones del Plan de Desarrollo, si los recursos detallados en él resultaren insuficientes a las proyecciones, o si por el contrario superen estas, para lo cual se tendrá en cuenta las prioridades consignadas en el banco de programas y proyectos del Municipio. En el evento en que los ingresos proyectados no lleguen a los topes establecidos, la administración municipal ajustará el plan a los recursos disponibles a través de los presupuestos anuales. A demás, para la ejecución del plan de desarrollo en sus diferentes programas se faculta al señor Alcalde del Municipio de Dolores Tolima, para que pueda suscribir convenios interadministrativos, de cooperación y suscribir contratos de todo orden, que permita el cumplimiento de los principios de la administración contenidos en el artículo 209 de la Constitución Política, se pueda realizar la cofinanciación de los proyectos y sacar adelante la administración municipal.

**ARTICULO DECIMO OCTAVO.** Para realizar el seguimiento al plan de desarrollo "Dolores Unidos con el Corazón" periodo 2020-2023, la administración municipal deberá formular el plan indicativo de gestión y anualmente los planes de acción sectoriales.

**ARTICULO DECIMO NOVENO.** Facúltese al Alcalde Municipal para ejecutar en su integridad el Plan de Desarrollo Municipal.

**ARTICULO VIGESIMO.** Hacen parte integral del presente acuerdo los anexos referenciados en el texto del plan de desarrollo territorial "Dolores Unidos con el Corazón" periodo 2020-2023.

**ARTICULO VIGESIMO PRIMERO.** Rendición de Cuentas. Se establece como insumo principal para la rendición de cuentas a la ciudadanía el sistema de seguimiento y evaluación al Plan de Desarrollo "Dolores Unidos con el Corazón" 2020 – 2023.

**ARTICULO VIGESIMO SEGUNDO.** Informe Final de Gestión y Empalme. EL sistema de seguimiento y evaluación al Plan de Desarrollo "Dolores Unidos con el Corazón" 2020 – 2023, será la base para la elaboración del informe final de la presente administración.



REPÚBLICA DE COLOMBIA  
DEPARTAMENTO DEL TOLIMA  
ALCALDÍA MUNICIPAL DE DOLORES  
Nit. 890.702.026-3



**ARTICULO VIGESIMO TERCERO.** Evaluación del Plan de Desarrollo. La administración Municipal publicara en el último trimestre del año 2023 un informe final que contenga el balance del nivel de cumplimiento en el cuatrienio de las metas de resultado y producto definidas en el Plan de Desarrollo Municipal.

**ARTICULO VIGESIMO CUARTO.** El presente acuerdo rige a partir de la fecha de su publicación y deroga todas las disposiciones que le sean contrarias.

**ARTICULO VIGESIMO QUINTO.** Envíese a la Secretaría Jurídica de la Gobernación de Tolima de acuerdo a lo establecido en el numeral 10 del artículo 305 de la Constitución Política de Colombia.

Dado en Dolores Tolima, a los Treinta (30) días del mes de mayo del año Dos Mil Veinte (2020).

  
HUMBERTO BETANCOURTH CARDOZO  
Presidente

  
MARITZA PACHECHO RODRIGUEZ  
Secretaria

Nota: El presente Acuerdo fue discutido y aprobado en dos (2) debates celebrados en sesiones en diferentes días, el primero en debate de la comisión primera del Concejo el 26 de mayo de 2020 y el segundo el 30 de mayo de 2020 en plenaria del Concejo Municipal.

Dolores Tolima, 30 de mayo de 2020.

  
MARITZA PACHECHO RODRIGUEZ  
Secretaria

INICIATIVA: DR. CÉSAR GIOVANNY HERRERA PEÑA – ALCALDE  
CONCEJAL PONENTE: HUMBERTO BETANCOURTH CARDOZO



7 a la capacidad de inversión que se calcula a través del diagrama financiero. Puede hacer uso de la información disponible en el KPT alerta indicativa del KPT y el plan

| Averías - Problemas F-4r-2020 |             |       |               |  |   |               |               |                                       |                       |                             |                                   |                |         |       |
|-------------------------------|-------------|-------|---------------|--|---|---------------|---------------|---------------------------------------|-----------------------|-----------------------------|-----------------------------------|----------------|---------|-------|
| 2.008                         |             | 2.021 |               |  |   |               |               |                                       |                       |                             |                                   |                |         |       |
| Cofinanciación                | Crédito     | Otros | Total 2021    | Ingresos Corrientes de Libre Destinación - VLD | Ingresos Corrientes de Destinación Específica - CDE | SIP Educación | SIP Salud     | SIP Agua Potable y Saneamiento Básico | SIP Propósito General | SIP Asignaciones Especiales | Sistema General de Regalías - SGR | Cofinanciación | Crédito | Otros |
|                               |             |       | 15,000,000    |  |   |               |               |                                       | 15,000,000            |                             |                                   | 50,000,000     |         |       |
|                               |             |       | 216,028,872   |  | 12,028,957  |               |               |                                       | 154,000,000           |                             |                                   |                |         |       |
|                               |             |       | 24,000,000    |  | 8,400,000   |               |               |                                       | 24,000,000            |                             |                                   |                |         |       |
|                               | 345,000,000 |       | 13,859,486    |  |   | 352,785,187   |               |                                       |                       | 25,659,406                  |                                   |                |         |       |
|                               |             |       | 855,502,051   |  |   |               |               |                                       | 145,863,838           | 11,851,108                  |                                   | 345,000,000    |         |       |
|                               |             |       | 30,000,000    |  |   |               |               |                                       | 50,000,000            |                             |                                   |                |         |       |
|                               | 288,864,904 |       | 2,334,712,897 |  |   |               | 2,276,248,029 |                                       |                       |                             |                                   |                |         |       |
|                               |             |       | 828,338,877   |  |   |               | 130,335,937   |                                       |                       | 3,791,866,000               |                                   |                |         |       |
|                               |             |       | 3,379,624,934 |  |   |               |               |                                       | 43,214,547            | 15,120,000                  |                                   | 50,000,000     |         |       |
|                               |             |       | 7,640,000     |  | 52,800,000  |               |               |                                       | 42,453,386            |                             |                                   | 150,000,000    |         |       |
|                               |             |       | 30,619,796    |  | 7,560,000   |               |               |                                       | 15,000,000            |                             |                                   | 500,000,000    |         |       |
|                               |             |       | 15,000,000    |  |   |               |               |                                       | 154,000,000           |                             |                                   | 50,000,000     |         |       |
|                               |             |       | 694,000,000   |  |   |               |               |                                       | 42,000,000            |                             |                                   | 250,000,000    |         |       |
|                               |             |       | 92,000,000    |  |   |               |               |                                       |                       |                             |                                   |                |         |       |
|                               |             |       | 895,785,227   |  |   |               |               | 645,785,227                           |                       |                             |                                   |                |         |       |
|                               |             |       | 3,379,624,934 |  |   |               |               |                                       |                       |                             |                                   |                |         |       |

| 2.022          |               |       |               |  |   |               |           |                                       |                       |                             |                                   |                |         |       |
|----------------|---------------|-------|---------------|--|---|---------------|-----------|---------------------------------------|-----------------------|-----------------------------|-----------------------------------|----------------|---------|-------|
| 2.008          |               | 2.021 |               |  |   |               |           |                                       |                       |                             |                                   |                |         |       |
| Cofinanciación | Crédito       | Otros | Total 2021    | Ingresos Corrientes de Libre Destinación - VLD | Ingresos Corrientes de Destinación Específica - CDE | SIP Educación | SIP Salud | SIP Agua Potable y Saneamiento Básico | SIP Propósito General | SIP Asignaciones Especiales | Sistema General de Regalías - SGR | Cofinanciación | Crédito | Otros |
|                |               |       | 5,000,000     |  |   |               |           |                                       | 5,000,000             |                             |                                   |                |         |       |
|                |               |       | 4,000,000     |  |   |               |           |                                       | 4,000,000             |                             |                                   |                |         |       |
|                |               |       | 13,949,240    |  |   |               |           |                                       | 13,949,240            |                             |                                   |                |         |       |
|                |               |       | 314,000,000   |  |   |               |           |                                       | 114,000,000           |                             |                                   |                |         |       |
|                |               |       | 24,000,000    |  |   |               |           |                                       | 24,000,000            |                             |                                   |                |         |       |
|                |               |       | 18,000,000    |  |   |               |           |                                       | 18,000,000            |                             |                                   |                |         |       |
|                |               |       | 5,000,000     |  |   |               |           |                                       | 5,000,000             |                             |                                   |                |         |       |
|                | 4,000,000,000 |       | 10,000,000    |  |   |               |           |                                       | 10,000,000            |                             |                                   |                |         |       |
|                |               |       | 2,096,834,128 |  |   |               |           |                                       | 896,094,138           |                             |                                   | 1,500,000,000  |         |       |
|                |               |       | 2,396,634,128 |  |   |               |           |                                       |                       |                             |                                   |                |         |       |

| 2.023          |         |       |             |  |   |               |           |                                       |                       |                             |                                   |                |         |       |
|----------------|---------|-------|-------------|--|---|---------------|-----------|---------------------------------------|-----------------------|-----------------------------|-----------------------------------|----------------|---------|-------|
| 2.008          |         | 2.021 |             |  |   |               |           |                                       |                       |                             |                                   |                |         |       |
| Cofinanciación | Crédito | Otros | Total 2021  | Ingresos Corrientes de Libre Destinación - VLD | Ingresos Corrientes de Destinación Específica - CDE | SIP Educación | SIP Salud | SIP Agua Potable y Saneamiento Básico | SIP Propósito General | SIP Asignaciones Especiales | Sistema General de Regalías - SGR | Cofinanciación | Crédito | Otros |
|                |         |       | 28,000,000  |  |   |               |           |                                       | 28,000,000            |                             |                                   |                |         |       |
|                |         |       | 72,000,000  |  |   |               |           |                                       | 72,000,000            |                             |                                   |                |         |       |
|                |         |       | 3,407,023   |  |   |               |           |                                       |                       |                             |                                   |                |         |       |
|                |         |       | 27,000,000  |  |   |               |           |                                       |                       |                             |                                   |                |         |       |
|                |         |       | 4,000,000   |  | 10,000,000  |               |           |                                       |                       |                             |                                   |                |         |       |
|                |         |       | 27,000,000  |  | 10,000,000  |               |           |                                       |                       |                             |                                   |                |         |       |
|                |         |       | 23,234,926  |  | 10,000,000  |               |           |                                       |                       |                             |                                   |                |         |       |
|                |         |       | 22,188,000  |  | 9,185,000   |               |           |                                       |                       |                             |                                   |                |         |       |
|                |         |       | 116,796,413 |  | 51,347,264  |               |           |                                       | 112,451,152           |                             |                                   |                |         |       |
|                |         |       | 86,474,361  |  |   |               |           |                                       |                       |                             |                                   |                |         |       |

| 2.024          |         |       |               |  |   |               |           |                                       |                       |                             |                                   |                |         |       |
|----------------|---------|-------|---------------|--|---|---------------|-----------|---------------------------------------|-----------------------|-----------------------------|-----------------------------------|----------------|---------|-------|
| 2.008          |         | 2.021 |               |  |   |               |           |                                       |                       |                             |                                   |                |         |       |
| Cofinanciación | Crédito | Otros | Total 2021    | Ingresos Corrientes de Libre Destinación - VLD | Ingresos Corrientes de Destinación Específica - CDE | SIP Educación | SIP Salud | SIP Agua Potable y Saneamiento Básico | SIP Propósito General | SIP Asignaciones Especiales | Sistema General de Regalías - SGR | Cofinanciación | Crédito | Otros |
|                |         |       | 78,000,000    |  |   |               |           |                                       |                       |                             |                                   |                |         |       |
|                |         |       | 322,894,117   |  | 86,472,177  |               |           |                                       | 35,926,000            |                             |                                   |                |         |       |
|                |         |       | 1,048,279,923 |  | 81,168,721  |               |           |                                       | 21,200,000            |                             |                                   |                |         |       |
|                |         |       | 1,379,874,130 |  | 256,076,996   |               |           |                                       | 1,307,041,346         |                             | 2,011,100                         |                |         |       |

Países (millones \$ de 2010)

|  |  | 2022  |  |               |               |                                       |                       |                             |                                    |                |         | Total 2022 |   |
|--|--|---|--|---------------|---------------|---------------------------------------|-----------------------|-----------------------------|------------------------------------|----------------|---------|------------|---|
|  |  | Ingresos Corrientes de Libre Destinación - ICID | Ingresos Corrientes de Destinos Específicos - ICDE | SGP Educación | SGP Salud     | SGP Agua Potable y Saneamiento Básico | SGP Propósito General | SGP Asignaciones Especiales | Sistema General de Regímenes - SGR | Cofinanciación | Crédito | Otros      | Ingresos Corrientes de Libre Destinación - ICID |
|  |  | 15,450,000                                      | -  | -             | -             | -                                     | 15,450,000            | -                           | -                                  | 101,500,000    | -       | -          | 15,450,000                                      |
|  |  | 772,940,726                                     | 12,420,726   | -             | -             | -                                     | 154,620,000           | -                           | -                                  | 154,620,000    | -       | -          | 787,961,452                                     |
|  |  | 24,220,000                                      | 101,352,000  | -             | -             | -                                     | 29,220,000            | -                           | -                                  | -              | -       | -          | 25,862,000                                      |
|  |  | 317,781,188                                     | -  | 361,384,660   | -             | -                                     | 159,239,753           | 26,429,188                  | -                                  | 333,350,000    | -       | -          | 654,804,129                                     |
|  |  | 811,167,115                                     | -  | -             | -             | -                                     | 51,500,000            | 12,208,703                  | -                                  | -              | -       | -          | 874,883,828                                     |
|  |  | 2,290,155,480                                   | -  | -             | 2,293,033,420 | -                                     | 51,500,000            | -                           | -                                  | 292,117,990    | -       | -          | 5,046,600,000                                   |
|  |  | 134,929,433                                     | -  | -             | 134,900,653   | -                                     | -                     | 3,926,226,601               | -                                  | 3,500,000,000  | -       | -          | 6,622,897,613                                   |
|  |  | 7,766,800                                       | -  | -             | -             | -                                     | 44,510,983            | 15,573,000                  | -                                  | 51,500,000     | -       | -          | 171,874,949                                     |
|  |  | 32,180,737                                      | 54,527,600   | -             | -             | -                                     | 43,892,978            | -                           | -                                  | 390,000,000    | -       | -          | 820,593   |
|  |  | 15,450,000                                      | 2,796,900  | -             | -             | -                                     | 15,450,000            | -                           | -                                  | -              | -       | -          | 17,246,900                                      |
|  |  | 109,820,000                                     | -  | -             | -             | -                                     | 159,120,000           | -                           | -                                  | -              | -       | -          | 268,940,000                                     |
|  |  | 357,260,000                                     | -  | -             | -             | -                                     | 43,260,000            | -                           | -                                  | 154,500,000    | -       | -          | 505,020,000                                     |
|  |  | 653,138,184                                     | -  | -             | -             | 653,138,184                           | -                     | -                           | -                                  | -              | -       | -          | 1,306,276,368                                   |
|  |  | 1,198,231,172                                   | -  | -             | -             | -                                     | 511,924,963           | 500,000,000                 | -                                  | -              | -       | -          | 2,210,156,135                                   |

Países (millones \$ de 2010)

|  |  | 2022  |  |               |           |                                       |                       |                             |                                    |                |         | Total 2022 |   |
|--|--|---|--|---------------|-----------|---------------------------------------|-----------------------|-----------------------------|------------------------------------|----------------|---------|------------|---|
|  |  | Ingresos Corrientes de Libre Destinación - ICID | Ingresos Corrientes de Destinos Específicos - ICDE | SGP Educación | SGP Salud | SGP Agua Potable y Saneamiento Básico | SGP Propósito General | SGP Asignaciones Especiales | Sistema General de Regímenes - SGR | Cofinanciación | Crédito | Otros      | Ingresos Corrientes de Libre Destinación - ICID |
|  |  | 5,120,000                                       | -  | -             | -         | -                                     | 5,120,000             | -                           | -                                  | -              | -       | -          | 5,120,000                                       |
|  |  | 4,120,000                                       | -  | -             | -         | -                                     | 4,120,000             | -                           | -                                  | -              | -       | -          | 8,240,000                                       |
|  |  | 14,362,232                                      | -  | -             | -         | -                                     | 14,362,232            | -                           | -                                  | -              | -       | -          | 28,724,464                                      |
|  |  | 117,620,000                                     | -  | -             | -         | -                                     | 117,620,000           | -                           | -                                  | -              | -       | -          | 235,240,000                                     |
|  |  | 24,220,000                                      | -  | -             | -         | -                                     | 24,220,000            | -                           | -                                  | -              | -       | -          | 48,440,000                                      |
|  |  | 14,540,000                                      | -  | -             | -         | -                                     | 14,540,000            | -                           | -                                  | -              | -       | -          | 29,080,000                                      |
|  |  | 5,120,000                                       | -  | -             | -         | -                                     | 5,120,000             | -                           | -                                  | -              | -       | -          | 10,240,000                                      |
|  |  | 10,300,000                                      | -  | -             | -         | -                                     | 10,300,000            | -                           | -                                  | -              | -       | -          | 20,600,000                                      |
|  |  | 1,011,094,963                                   | -  | -             | -         | -                                     | 511,924,963           | 500,000,000                 | -                                  | -              | -       | -          | 1,022,999,923                                   |

Países (millones \$ de 2010)

|  |  | 2022  |  |               |           |                                       |                       |                             |                                    |                |         | Total 2022 |   |
|--|--|---|--|---------------|-----------|---------------------------------------|-----------------------|-----------------------------|------------------------------------|----------------|---------|------------|---|
|  |  | Ingresos Corrientes de Libre Destinación - ICID | Ingresos Corrientes de Destinos Específicos - ICDE | SGP Educación | SGP Salud | SGP Agua Potable y Saneamiento Básico | SGP Propósito General | SGP Asignaciones Especiales | Sistema General de Regímenes - SGR | Cofinanciación | Crédito | Otros      | Ingresos Corrientes de Libre Destinación - ICID |
|  |  | 28,840,000                                      | -  | -             | -         | -                                     | 28,840,000            | -                           | -                                  | -              | -       | -          | 28,840,000                                      |
|  |  | 74,160,000                                      | -  | -             | -         | -                                     | 74,160,000            | -                           | -                                  | -              | -       | -          | 148,320,000                                     |
|  |  | 3,500,234                                       | -  | -             | -         | -                                     | 3,500,234             | -                           | -                                  | -              | -       | -          | 7,000,468                                       |
|  |  | 27,810,000                                      | 10,300,000   | -             | -         | -                                     | 3,090,000             | 10,300,000                  | -                                  | -              | -       | -          | 42,500,000                                      |
|  |  | 27,810,000                                      | 4,120,000  | -             | -         | -                                     | 3,090,000             | 10,300,000                  | -                                  | -              | -       | -          | 45,320,000                                      |
|  |  | 22,994,674                                      | 4,120,000  | -             | -         | -                                     | 2,060,000             | 5,314,674                   | -                                  | -              | -       | -          | 34,489,348                                      |
|  |  | 22,895,599                                      | -  | -             | -         | -                                     | 2,060,000             | 8,240,000                   | -                                  | -              | -       | -          | 33,195,599                                      |
|  |  | 17,802,171                                      | 52,867,684   | -             | -         | -                                     | 115,524,687           | -                           | -                                  | -              | -       | -          | 178,194,532                                     |
|  |  | 154,734,336                                     | -  | -             | -         | -                                     | 28,840,000            | -                           | -                                  | -              | -       | -          | 183,574,336                                     |

Países (millones \$ de 2010)

|  |  | 2022  |  |               |           |                                       |                       |                             |                                    |                |         | Total 2022 |   |
|--|--|---|--|---------------|-----------|---------------------------------------|-----------------------|-----------------------------|------------------------------------|----------------|---------|------------|---|
|  |  | Ingresos Corrientes de Libre Destinación - ICID | Ingresos Corrientes de Destinos Específicos - ICDE | SGP Educación | SGP Salud | SGP Agua Potable y Saneamiento Básico | SGP Propósito General | SGP Asignaciones Especiales | Sistema General de Regímenes - SGR | Cofinanciación | Crédito | Otros      | Ingresos Corrientes de Libre Destinación - ICID |
|  |  | 116,070,122                                     | 89,066,342   | -             | -         | -                                     | 37,691,790            | -                           | -                                  | -              | -       | -          | 195,767,464                                     |
|  |  | 31,108,000                                      | 9,270,000  | -             | -         | -                                     | 21,836,000            | -                           | -                                  | -              | -       | -          | 62,214,000                                      |
|  |  | 1,095,647,723                                   | 83,663,783   | -             | -         | -                                     | 1,366,752,179         | 2,077,673                   | -                                  | -              | -       | -          | 1,481,483,625                                   |
|  |  | 1,832,833,845                                   | -  | -             | -         | -                                     | 1,366,752,179         | 2,077,673                   | -                                  | -              | -       | -          | 3,201,663,697                                   |

| 2023  |               |           |                                       |                         |                             |                                   |               |         |       |
|---|---------------|-----------|---------------------------------------|-------------------------|-----------------------------|-----------------------------------|---------------|---------|-------|
| Ingresos Corrientes de Distribución Específica - ICDE | SGP Educación | SGP Salud | SGP Agua Potable y Saneamiento Básico | SGP Proyectos Generales | SGP Asignaciones Especiales | Sistema General de Regalías - SGR | Colombianidad | Credito | Otros |
| 11,793,347  | -             | -         | -                                     | 15,913,000              | -                           | -                                 | 194,545,000   | -       | -     |
| -   | -             | -         | -                                     | 163,178,000             | -                           | -                                 | -             | -       | -     |
| 104,392,040   | 174,269,770   | -         | -                                     | 25,461,600              | 27,272,084                  | -                                 | -             | -       | -     |
| -   | -             | -         | -                                     | 354,746,946             | 12,574,952                  | -                                 | 314,510,000   | -       | -     |
| -   | -             | -         | -                                     | 53,095,000              | -                           | -                                 | -             | -       | -     |
| -   | -             | -         | -                                     | 3,363,825,534           | -                           | -                                 | 306,031,530   | -       | -     |
| -   | -             | -         | -                                     | 138,367,607             | -                           | -                                 | -             | -       | -     |
| -   | -             | -         | -                                     | 45,846,313              | 4,022,807,463               | -                                 | -             | -       | -     |
| 56,142,828  | -             | -         | -                                     | 10,000,000              | -                           | -                                 | 53,095,000    | -       | -     |
| 8,020,404   | -             | -         | -                                     | 45,214,917              | -                           | -                                 | -             | -       | -     |
| -   | -             | -         | -                                     | 15,913,000              | -                           | -                                 | 150,000,000   | -       | -     |
| -   | -             | -         | -                                     | 205,814,000             | -                           | -                                 | -             | -       | -     |
| -   | -             | -         | -                                     | 44,557,800              | -                           | -                                 | -             | -       | -     |
| -   | -             | -         | 685,052,329                           | -                       | -                           | -                                 | 156,175,062   | -       | -     |
| -   | -             | -         | -                                     | -                       | -                           | -                                 | 2,500,000,000 | -       | -     |

| 2023  |               |           |                                       |                         |                             |                                   |               |         |       |
|---|---------------|-----------|---------------------------------------|-------------------------|-----------------------------|-----------------------------------|---------------|---------|-------|
| Ingresos Corrientes de Distribución Específica - ICDE | SGP Educación | SGP Salud | SGP Agua Potable y Saneamiento Básico | SGP Proyectos Generales | SGP Asignaciones Especiales | Sistema General de Regalías - SGR | Colombianidad | Credito | Otros |
| -   | -             | -         | -                                     | 3,304,000               | -                           | -                                 | -             | -       | -     |
| -   | -             | -         | -                                     | 4,243,000               | -                           | -                                 | -             | -       | -     |
| -   | -             | -         | -                                     | 14,799,179              | -                           | -                                 | -             | -       | -     |
| -   | -             | -         | -                                     | 120,942,000             | -                           | -                                 | -             | -       | -     |
| -   | -             | -         | -                                     | 25,461,600              | -                           | -                                 | -             | -       | -     |
| -   | -             | -         | -                                     | 19,096,300              | -                           | -                                 | -             | -       | -     |
| -   | -             | -         | -                                     | 5,304,000               | -                           | -                                 | -             | -       | -     |
| -   | -             | -         | -                                     | 10,609,000              | -                           | -                                 | -             | -       | -     |
| -   | -             | -         | -                                     | 526,942,812             | -                           | -                                 | 500,000,000   | -       | -     |

| 2023  |               |           |                                       |                         |                             |                                   |               |         |       |
|---|---------------|-----------|---------------------------------------|-------------------------|-----------------------------|-----------------------------------|---------------|---------|-------|
| Ingresos Corrientes de Distribución Específica - ICDE | SGP Educación | SGP Salud | SGP Agua Potable y Saneamiento Básico | SGP Proyectos Generales | SGP Asignaciones Especiales | Sistema General de Regalías - SGR | Colombianidad | Credito | Otros |
| -   | -             | -         | -                                     | 20,705,300              | -                           | -                                 | -             | -       | -     |
| -   | -             | -         | -                                     | 76,884,800              | -                           | -                                 | -             | -       | -     |
| -   | -             | -         | -                                     | 2,121,800               | -                           | -                                 | -             | -       | -     |
| 30,000,000  | -             | -         | -                                     | 3,182,700               | 10,000,000                  | -                                 | -             | -       | -     |
| 30,000,000  | -             | -         | -                                     | 3,182,700               | 10,000,000                  | -                                 | -             | -       | -     |
| 10,000,000  | -             | -         | -                                     | 2,121,800               | 8,487,200                   | -                                 | -             | -       | -     |
| 2,748,307   | -             | -         | -                                     | 112,279,527             | -                           | -                                 | -             | -       | -     |
| 24,074,334  | -             | -         | -                                     | -                       | -                           | -                                 | -             | -       | -     |

| 2023  |               |           |                                       |                         |                             |                                   |               |         |       |
|---|---------------|-----------|---------------------------------------|-------------------------|-----------------------------|-----------------------------------|---------------|---------|-------|
| Ingresos Corrientes de Distribución Específica - ICDE | SGP Educación | SGP Salud | SGP Agua Potable y Saneamiento Básico | SGP Proyectos Generales | SGP Asignaciones Especiales | Sistema General de Regalías - SGR | Colombianidad | Credito | Otros |
| 91,738,333  | -             | -         | -                                     | 38,113,893              | -                           | -                                 | -             | -       | -     |
| 5,648,100   | -             | -         | -                                     | 22,431,000              | -                           | -                                 | -             | -       | -     |
| 86,111,096  | -             | -         | -                                     | 1,366,659,009           | 2,135,698                   | -                                 | -             | -       | -     |



REPÚBLICA DE COLOMBIA  
DEPARTAMENTO DEL TOLIMA  
ALCALDÍA MUNICIPAL DE DOLORES  
Nit. 890.702.026-3



73236000 CODIGO POSTAL

**SECRETARIA GENERAL Y DE GOBIERNO MUNICIPAL DE DOLORES-TOLIMA,**  
Hoy treinta (30) de mayo del año 2020, el Alcalde Municipal de Dolores-Tolima, se dispone a Sancionar el Acuerdo No. 001 del 30 mayo de 2020, **"POR MEDIO DEL CUAL SE APRUEBA Y SE ADOPTA EL PLAN DE DESARROLLO DEL MUNICIPIO DE DOLORES-TOLIMA DOLORES UNIDOS CON EL CORAZON" PERIODO 2020-2023.** El cual fue aprobado en plenaria el día (30) del mes de mayo del año 2020, por encontrarlo acorde con las normas Constitucionales y Legales

**JAINNE FERNANDA ROJAS GONZALEZ**  
Secretaria General y de Gobierno Municipal

**ALCALDIA MUNICIPAL DE DOLORES TOLIMA**

Dolores-Tolima, mayo 30 de 2020.

**S A N C I O N A D O**

**COMUNIQUESE, PUBLIQUESE Y CUMPLASE,**

**CÉSAR GIOVANNY HERRERA PEÑA**  
Alcalde – Municipal

Calle 3 N° 7-14 Parque Principal  
e-mail: [alcaldia@dolores-tolima.gov.co](mailto:alcaldia@dolores-tolima.gov.co)  
[www.dolores-tolima.gov.co](http://www.dolores-tolima.gov.co)

**Dolores**  
**UNIDOS**  
con el



## AVISO DE FIJACION Y PUBLICACION

**SECRETARIA GENERAL Y DE GOBIERNO MUNICIPAL DE DOLORES-TOLIMA,** Certifica siendo la hora de las 5:00 p.m. de hoy treinta (30) de mayo del año 2020, se fija y publica por el termino de Cinco (05) días, en la Cartelera Municipal de Dolores Tolima, el Acuerdo No. 001 del 30 mayo de 2020, **“POR MEDIO DEL CUAL SE APRUEBA Y SE ADOPTA EL PLAN DE DESARROLLO DEL MUNICIPIO DE DOLORES-TOLIMA DOLORES UNIDOS CON EL CORAZON” PERIODO 2020-2023.** El cual fue aprobado en plenaria el día (30) del mes de mayo del año 2020, por encontrarlo acorde con las normas Constitucionales y Legales.

Para constancia se fija el presente aviso de publicación, el día treinta (30) del mes de Mayo de Dos Mil Veinte (2020).

**JAINNE FERNANDA ROJAS GONZALEZ**  
Secretaria General y de Gobierno



## CONSTANCIA DE DESFIJACION DE PUBLICACION

**LA SECRETARIA GENERAL Y DE GOBIERNO DEL MUNICIPIO DE DOLORES TOLIMA**, certifica que hoy Cinco (05) de Junio de 2020, siendo la hora de las (6:00) p.m.; se desfija después de haber sido publicado por el termino de Cinco (05) días en la Cartelera Municipal, el Acuerdo No. 001 del 30 mayo de 2020, **“POR MEDIO DEL CUAL SE APRUEBA Y SE ADOPTA EL PLAN DE DESARROLLO DEL MUNICIPIO DE DOLORES-TOLIMA DOLORES UNIDOS CON EL CORAZON” PERIODO 2020-2023**. De conformidad con lo establecido en el artículo 81 de la Ley 136 de 1994.

Para en constancia se desfija el presente aviso de publicación, el día 06 del mes de junio de Dos Mil Veinte (2020).

**JAINNE FERNANDA ROJAS GONZALEZ**  
Secretaria General y de Gobierno

Calle 3 N° 7-14 Parque Principal  
e-mail: [alcaldia@dolores-tolima.gov.co](mailto:alcaldia@dolores-tolima.gov.co)  
[www.dolores-tolima.gov.co](http://www.dolores-tolima.gov.co)

**Dolores**  
**UNIDOS**  
con el