

**PLAN DE DESARROLLO**  
**“Montebello se Une y Cuenta**  
**Contigo”**  
**2008-2011**

**GABINETE MUNICIPAL**  
**JAIME DE JESUS CAÑAVERAL ESCOBAR**  
**Alcalde 2008-2011**

**LUZ NOHELIA VILLADA GIL**  
**Secretaria General y de Gobierno**

**OSCAR ERNESTO CUERVO VILLADA**  
**Secretario de Planeación**

**LILIANA MARIA RICAUTE YARCE**  
**Tesorera de Rentas Municipales**

**CARLOS ARTURO ALARCÓN GÓMEZ**  
**Secretario de Salud y Bienestar Social**

**CARMEN DEL SOCORRO LOPEZ ESCOBAR**  
**Inspectora de Policía y Tránsito**

**MARIA CECILIA MOLINA VILLADA**  
**Técnico Administrativo**

**MARIBEL HENAO VALENCIA**  
**Secretaria Ejecutiva**

**OLGA TERESITA RAMIREZ MESA**  
**Auxiliar Administrativo**

**OLIVA INES OSORIO ARIAS**  
**Auxiliar Administrativo**

**FERNEY OSWALDO JARAMILLO**  
**Auxiliar Administrativo**

**BERTHA TERESITA OSORIO TOBON**  
**Auxiliar Administrativo**

**ANDRES CIRO MORENO**  
**Auxiliar Administrativo**

**MARTHA CECILIA ARTEAGA RAMIREZ**  
**Auxiliar Administrativo**

**GUILLERMO DE JESUS AYALA LOPEZ**  
Conductor Mecánico

**LUIS EDUARDO RAMIREZ VALLEJO**  
Conductor

**JULIAN RODRIGO FRANCO GOMEZ**  
Conductor

**ARTURO ANDRES ALARCON DOMINGUES**  
Coordinador Proyectos Agropecuarios y Ambientales

**DANIEL DE JESUS FRANCO MESA**  
Asesor Desarrollo comunitario

**JUAN FERNANDO LONDOÑO ECHAVARRIA**  
Coordinador Casa de la Cultura

**LUZ ELENA SALAZAR**  
Gerontóloga

**EDILBERTO CUERVO PEREZ**  
Coordinador Deportes

**COMISION DEL PLAN  
HONORABLE CONCEJO MUNICIPAL**

**ANA JULIA CADAVID SERNA  
JHON FREDY BEDOYA GIRALDO  
LUZ DARY ORTIZ DOMINGUEZ**

**HONORABLES CONCEJALES  
CONCEJO MUNICIPAL MONTEBELLO, ANTIOQUIA**

**MESA DIRECTIVA**

**LUZ DARY ORTIZ DOMINGUEZ  
Presidenta**

**JHON FREDY BEDOYA GIRALDO  
Vicepresidente primero**

**RAUL ANTONIO CARDONA RAMIREZ  
Vicepresidente segundo**

**HONORABLES CONCEJALES**

**PIEDAD ELENA ALVAREZ P.**

**ANA JULIA CADAVID SERNA**

**GUILLERMO LEON LOPEZ PIEDRAHITA**

**LUIS FERNANDO LOPEZ RAMIREZ**

**OSCAR NELSON RAMIREZ RAMIREZ  
NORMA LUCIA VALENCIA POSADA**

**GLORIA OLIVA ECHEVERRI BEDOYA  
Secretaria**

**CONTENIDO**

Fundamentos Filosóficos del Plan.....	7
Principios.....	8
Valores .....	9
Enfoque Metodológico del Plan .....	10
Propuesta Estructurada Plan de Desarrollo 2008 – 2011 .....	11
Situación de Montebello, Antioquia, Hoy .....	12
Generalidades .....	13
Seguridad y Orden Publico .....	14
Convivencia .....	16
Discapacidad .....	18
Niñez .....	19
Juventud .....	21
Protección Social y Salud .....	22
Vivienda .....	23
Deporte .....	25
Equidad de Genero .....	26
Tercera Edad .....	27
Agropecuario .....	28
Turismo .....	33
Vías y Caminos .....	34
Equipamiento Municipal .....	36
Comunicaciones .....	38
Medio Ambiente .....	39
Acueducto y Agua Potable .....	41
Alcantarillado y Disposición aguas residuales .....	42
Localización Geográfica .....	43
Familias Desplazadas (Últimos 5 Años) .....	43
Orden Publico Minas Antipersonales .....	44
Organización Comunitaria .....	45
Discapacidad .....	46
Niñez .....	47
Niñez calidad de Alimentación .....	49
Vivienda sin Energía Eléctrica .....	50
Vivienda – Déficit Cuantitativo .....	51
Deporte – Estado Escenarios .....	52
Equidad de Genero – Participación Organizaciones .....	53
Agropecuario – Cultivos Diferentes al Café .....	54
Agropecuario – Principales Especies .....	55
Vías y Caminos por Vereda .....	56
Vías – Construcción y Obras de Transporte .....	57
Comunicaciones Señal de Televisión .....	58
Medio Ambiente Agua .....	59

Comportamiento Histórico de las Finanzas Municipales (Ingresos – Egresos) ..60	
Comportamiento Histórico de los Ingresos Municipales .....	62
Comportamiento Histórico de los Egresos Municipales .....	62
Medición y análisis del Desempeño Municipal .....	63
Visión .....	65
Misión .....	66
Marco Estratégico .....	67
Línea Estratégica 1 – Desarrollo Político .....	67
Línea Estratégica 2 – Desarrollo Social .....	71
Línea Estratégica 3 – Desarrollo Económico .....	80
Línea Estratégica 4 – Desarrollo Territorial .....	83
Línea Estratégica 5 – Desarrollo Institucional .....	85
Proyección Plan Cuatrienal de Inversiones .....	88
Plan Plurianual de Inversiones .....	90
Plan Plurianual de Inversión por Línea Estratégica .....	138
Plan Plurianual de Inversión por Fuente de Financiación .....	138
Plan Plurianual – Inversiones .....	140
Ejecución .....	142
Instrumentos de la Ejecución del Plan de Desarrollo .....	143
Banco de Proyectos de Inversión .....	143
Seguimiento, Evaluación y Rendición de Cuentas .....	144
Rendición de Cuentas .....	144

## PRESENTACION

El Plan de Desarrollo Municipal "Montebello se Une y Cuenta Contigo", reitera el compromiso con el ser humano, como principal responsabilidad y como eje principal de la gerencia municipal. Es por ello que deseamos orientar los destinos del municipio con eficiencia, en forma técnica, pero con sensibilidad social.

Somos conscientes que la planificación moderna exige que este proceso sea prospectivo, sistemático y territorial, es decir que debe tener estrategias y políticas de corto plazo como también incorporar el largo plazo en su formulación. Con ello se pretende consolidar programas y proyectos que apunten a resolver problemas estructurales o a identificar fortaleza para aprovecharlas en el logro de grandes propósitos que deriven el desarrollo municipal, de tal forma que estas acciones tengan continuidad.

La Constitución Política de 1991 proporcionó un valioso instrumento para la planeación, el cual fue la participación comunitaria. De ahí que en la elaboración del Plan de Desarrollo Municipal se hallan realizado talleres con los principales actores de los sectores sociales y económicos como son los productos agropecuarios, los comerciantes, comunidad educativa, representantes de la salud, gremios, juntas de acción comunal, estudiantes, instituciones, entre otros; donde se identificaron y priorizaron las principales soluciones planteadas por la comunidad, así como su impacto, lo cual favorece una mejor solución.

En el Plan de Desarrollo se presenta la compleja y sistémica problemática del municipio, lo cual exige ante los escasos recursos, una cuidadosa priorización de las acciones en estos años de gobierno. Así mismo la planificación sistémica permite que este plan no tenga un carácter sectorial, sino que dada la complejidad de la realidad del municipio, las distintas variables o asuntos estén relacionadas entre sí, de tal forma que puedan articularse alrededor de líneas orientadoras de los programas y proyectos transformadores de la realidad en su conjunto.

Lo anterior exige que las acciones de la administración municipal, tenga cinco líneas fundamentales como son el desarrollo político, el Desarrollo Social, el Desarrollo Económico, el Desarrollo Territorial y el Desarrollo Institucional.

La Administración Municipal en su conjunto, expresa el interés por obtener los resultados planeados, para este periodo de gobierno construido en forma concertada y ampliamente participativo e incluyente, ya que será la carta de navegación y referente obligado en la gestión de todas las dependencias municipales, y reitera el compromiso de contribuir a la construcción de un escenario de bienestar y progreso para la comunidad.

**FUNDAMENTOS FILOSOFICOS DEL PLAN  
"Montebello se Une y Cuenta Contigo"**

En estos 4 años de gobierno la Administración Municipal implementara un modelo de gestión publica orientada a logro de resultados el cual contribuirá al fortalecimiento de una administración transparente y participativa, cuyo énfasis gira en torno a la asignación eficiente de recursos públicos y el cumplimiento de los objetivos de gobierno.

Con el plan de desarrollo municipal 2008-2011, nos proponemos contribuir a la construcción de un municipio, un departamento y una nación mejor, en el que combatir la pobreza y la inequidad se constituya en el principal logro, para construir colectiva y corresponsablemente mejor bienestar para la población.

La planificación moderna exige que este proceso sea prospectivo, sistemático y territorial, es decir que debe tener estrategias políticas y corto plazo con también incorporar el largo plazo en su formulación.

Con ello se pretende consolidar programas y proyectos que apunten a resolver problemas estructurales o a identificar fortalezas para aprovecharlas en el logro de grandes propósitos que deriven en el desarrollo municipal, de tal forma que estas acciones tengan continuidad.

La Constitución Política de 1991 proporciono un valioso instrumento para la planeación, el cual fue la participación comunitaria. De ahí que en la elaboración del Plan de Desarrollo Municipal se hayan realizado talleres con los principales actores de los sectores sociales y económicos como son los productores agropecuarios, los comerciantes, comunidad educativa, representantes de la salud, gremios, juntas de acción comunal, estudiantes, instituciones, entre otros; donde se identificaron y priorizaron las principales soluciones planteadas por la comunidad, así como su impacto, lo cual favorece una mejor formulación.

En el Plan de Desarrollo se presenta la compleja y sistémica problemática del municipio, lo cual exige de los escasos recursos, una cuidadosa priorización de las acciones en estos años de gobierno. Así mismo la planificación sistémica permite que este programa no tenga un carácter sectorial, si no que dada la complejidad de la realidad del municipio, las distintas variables o asuntos estén relacionados entre si, de tal forma que pueden actualizarse alrededor de líneas orientadoras de los programadas y proyectos transformadores de la realidad en su conjunto.

Se puede concluir, que el Plan de Desarrollo Municipal "Montebello se Une y Cuenta Contigo", constituya una efectiva respuesta a los requerimientos de la comunidad, es incluyente y decidido a combatir la situación de pobreza que nos afecta, para garantizar condiciones que le permitan al municipio unirse al desarrollo regional, Departamental y Nacional. El Plan se formulo en formo coherente con las cinco líneas estratégicas del Departamento: desarrollo político, desarrollo social, desarrollo económico, desarrollo territorial y una línea transversal, el desarrollo institucional; toda ellas orientadas a la visión de futuro del municipio.

## PRINCIPIOS

- ❖ **COMPETITIVIDAD:** En un mundo globalizado es prioritario insertar la economía del municipio de Montebello, en la dinámica económica de la Subregión del Suroeste, de Antioquia, Colombia y el Mundo. Esto lo logramos construyendo colectivamente nuestro futuro, utilizando nuestras ventajas comparativas o fortalezas y aprovechando las oportunidades.
- ❖ **LA PARTICIPACIÓN:** Las personas, las comunidades, los diferentes sectores y sus organizaciones, sin exclusión alguna, constituyen los sujetos activos en la identificación y priorización de programas y proyectos a ejecutar por el gobierno municipal.
- ❖ **CORRESPONSABILIDAD:** Los programas y proyectos identificados y priorizados en el Programa de Gobierno, son un compromiso del municipio como Estado y de la comunidad, donde debemos concurrir para hacer realidad nuestras aspiraciones. Es un pacto colectivo para alcanzar las metas planeadas en los próximos cuatro años.
- ❖ **COHERENCIA:** Los programas y proyectos planteados por la comunidad en el Programa de Gobierno deben tener relación con los planes, objetivos y políticas municipales, departamentales y nacionales.
- ❖ **DESARROLLO CENTRADO EN LO HUMANO:** El Estado social de derecho determina que lo más importante es la sociedad representada en la persona humana, que el esfuerzo del gobernante con la participación activa de los gobernados es el de mejorar la calidad de vida de la población, orientando la inversión social en forma eficiente, eficaz y equitativa para causar un impacto social positivo.

## VALORES

- ❖ **EL RESPETO:** Como orientador del municipio de Montebello, tendré el mayor respeto y consideración por las personas de mi pueblo, las instituciones legalmente constituidas y las leyes o normas que nos rigen.
- ❖ **VOCACIÓN DE SERVICIO:** El servicio dirigido a las personas menos favorecidas, muy especialmente a las familias campesinas y comunidad en general, será el faro que ilumine el camino de todas y todos, en bien del futuro de nuestros hijos.
- ❖ **LA TOLERANCIA:** El reconocimiento y respeto de las diferencias, de los derechos y oportunidades de cada persona, son la base y condición necesaria para la convivencia. Así mismo, el ejercicio de la autoridad firme, respetuosa y garante de los derechos humanos y las libertades fundamentales de todos, capaz de generar actitudes de consenso para la solución de los conflictos, es el mejor camino para alcanzar la paz y el bienestar.
- ❖ **LA SOLIDARIDAD:** La solidaridad se manifiesta en el genuino interés y compromiso con los proyectos de vida de los demás, sus aspiraciones y metas, y como virtud de una sociedad comprometida con la creación de condiciones dignas para sus miembros. Este período de gobierno impulsará y apoyará todas las expresiones de solidaridad, como la alternativa para la construcción de la vida en común de las y los Montebellenses.
- ❖ **LA EQUIDAD:** Todas las zonas del municipio, sus comunidades y los diferentes grupos poblacionales de Montebello, tienen el derecho a un desarrollo equilibrado y armónico que dinamice sus potencialidades y les asegure una justa redistribución de los ingresos.

### ENFOQUE METODOLOGICO DEL PLAN

El esquema metodológico utilizado en la formulación del Plan corresponde a la del Marco Lógico. En ella se construye el árbol de problemas, el cual es una técnica metodológica que permite describir un problema y al mismo tiempo conocer y comprender la relación entre sus causas y efectos.

Para la construcción del árbol de problemas se procedió a realizar los siguientes pasos:

- Definición claramente del problema central
- Identificación de variables asociadas al problema central
- Determinación de las causas y efectos del problema central
- Identificación del identificador que refleja al estado de las variables asociadas a las causa y efectos
- Esquemización de las relaciones causa y efecto en forma de árbol de problemas
- Definición de proyectos

Posteriormente se utilizo La Matriz Importancia y Gobernabilidad, la cual permite priorizar las variables o acciones claves dentro de las listas de acciones propuestas en la lluvia de ideas relacionadas a un evento.

Para seleccionarlas, se analizo cada acción de acuerdo con dos criterios:

- Importancia
- Gobernabilidad

Con el primero se verifica la pertinencia de las acciones y con el segundo se constata el control o dominio que el municipio tiene sobre cada una.

En la implementación de la metodología antes descrita la participación comunitaria fue el soporte fundamental, para lo cual se realizaron talleres participativos en las veredas el corregimiento la zona urbana; así mismo se llevaron a cabo reuniones con diferentes organizaciones comunitarias y sociales. La proyección del Plan Plurianual de inversiones fue calculada utilizando la metodología de operaciones efectivas, para lo cual se analizo el comportamiento de las finanzas municipales en los últimos cinco años.

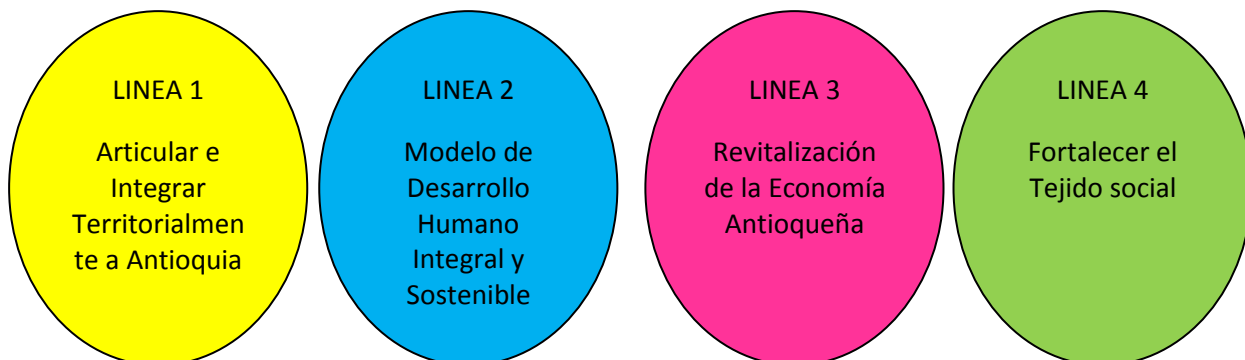
Acogiéndonos a lo dispuesto en la ley 131 de 1994 y 152 de 1994, el soporte del plan corresponde al Programa de Gobierno del Alcalde Electo, complementado por el esquema de ordenamiento territorial del municipio y los planes sectoriales vigentes.

De igual forma, el plan de desarrollo municipal, se encuentra estructurado y es coherente con las políticas Nacionales y Departamentales, como son el plan de Desarrollo 2006 – 2010 “Estado Comunitario, Desarrollo Para Todos” y el plan de desarrollo Departamental 2008 – 2011 Manos a la Obra – Antioquia Para Todos ” y el plan de gestión de la corporación autónoma regional.

PROPUESTA DE ESTRUCTURA PLAN DE DESARROLLO 2008-2011

VISION 2020

P  
L  
A  
N  
E  
A



Instrumentar el Modelo de Desarrollo Local Vía Emprendimientos

Sistema de Gestión de la Calidad  
Procesos Misionales

"Montebello se Une y Cuenta Contigo"  
2008 - 2011



<b>Problema Institucional</b>	Modernización Administrativa	Buen Gobierno	Calidad del Gobierno	Descentralización	Articulación interinstitucional	Participación y Asociatividad
-------------------------------	------------------------------	---------------	----------------------	-------------------	---------------------------------	-------------------------------

# SITUACION DE MONTEBELLO, ANTIOQUIA, HOY

## GENERALIDADES

El municipio de Montebello, esta situado en la subregión del suroeste del departamento de Antioquia, en uno de los ramales de la cordillera central. Sus coordenadas geográficas son: latitud 5 52'29" Norte y Longitud Oeste 1 29'37" del Meridiano de Bogotá.

Año de fundación: 187

Erigido municipio en: 1913

Altura del Área Urbana: 2350 Metros

Área Total: 83 km.

Limites Municipales: Al Norte con el Retiro, al Este con la Ceja y el Retiro, al Oeste con Santa Barbará y al Sur con Abejorral

División Político – Administrativa: Cabecera municipal 1, Centros poblados 6, veredas 22.

Economía:

Sector primario (agrícola y pecuaria) 5398 Hectáreas

Sector secundario (minería) 1498 Hectáreas

Sector terciario (industria y comercio) 122 Establecimientos

De sus 83 km<sup>2</sup> de extensión, 82.8 corresponden al área rural y 0.2 km<sup>2</sup> al área urbana. El piso térmico predominante es el frío – medio con 68 km<sup>2</sup>, quedando 15 km<sup>2</sup> en clima cálido hacia la parte baja del cañón del Río Buey. La cabecera municipal tiene una temperatura promedio de 16 °C

MUNICIPIO DE MONTEBELLO, ANTIOQUIA

**SEGURIDAD Y ORDEN PÚBLICO**

LOCALIZACION	NUMERO DE FAMILIAS DESPLAZADAS (ULTIMOS 5 AÑOS)	NUMERO DE PERSONAS DESPLAZADAS (ULTIMOS 5 AÑOS)
VEREDAS		
Campo Alegre	16	70
El Carmelo	1	6
El Caunzal	8	40
El Churimo	3	14
El Encenillo	-	-
El Gavilán	14	40
El Olival	2	8
El Socorro	-	-
El Tablazo	-	-
Getsemaní	-	1
La Camelia	-	-
La Granja	1	2
La Honda	-	-
La Inmaculada	-	-
La Merced	-	-
La Peña	-	-
La Quiebra	7	21
La Trinidad	-	-
Palmitas	12	68
Piedra Galana	-	-
Sabanitas	29	118
San Antonio	7	30
Zarcitos	-	-
CORREGIMIENTO		
Sabaletas	1	3
ZONA URBANA		
Barrios:	-	-

MUNICIPIO DE MONTEBELLO, ANTIOQUIA

SEGURIDAD Y ORDEN PÚBLICO

LOCALIZACION	NUMERO DE PERSONA AFECTADAS CON MINAS ANTIPERSONALES (ULTIMOS 5 AÑOS)
VEREDAS	
Campo Alegre	-
El Carmelo	-
El Caunzal	-
El Churimo	-
El Encenillo	-
El Gavilán	1
El Olival	-
El Socorro	-
El Tablazo	-
Getsemaní	-
La Camelia	-
La Granja	-
La Honda	-
La Inmaculada	1
La Merced	-
La Peña	-
La Quiebra	2
La Trinidad	
Palmitas	-
Piedra Galana	-
Sabanitas	21
San Antonio	2
Zarcitos	-
CORREGIMIENTO	
Sabaletas	-
ZONA URBANA	
Barrios:	-

MUNICIPIO DE MONTEBELLO, ANTIOQUIA

**CONVIVENCIA**

LOCALIZACION	VIOLENCIA INTRAFAMILIAR		NIVELES DE DROGADICCIÓN	
	ALTA INCIDENCIA	BAJA INCIDENCIA	ALTO NIVEL	BAJO NIVEL
VEREDAS				
Campo Alegre	-	-	X	
El Carmelo		X	X	
El Caunzal		X		X
El Churimo		X		X
El Encenillo		X		X
El Gavilán		X		X
El Olival		X		X
El Socorro		X		X
El Tablazo		X		X
Getsemaní		X		X
La Camelia		X		X
La Granja		X		
La Honda				X
La Inmaculada		X		X
La Merced		X		X
La Peña		X		X
La Quiebra			X	
La Trinidad				
Palmitas		X		X
Piedra Galana		X		X
Sabanitas	X			X
San Antonio		X		X
Zarcitos	X			X
CORREGIMIENTO				
Sabaletas		X		X
ZONA URBANA				
Barrios:		X		

MUNICIPIO DE MONTEBELLO, ANTIOQUIA

**CONVIVENCIA**

LOCALIZACION	PARTICIPACION EN ORGANIZACIÓN COMUNITARIA					
	JUNTA ACCION COMUNAL	COMITÉ ACUEDUCTO	COMITÉ EMPRESARIAL	VEEDURIAS	COMITÉ DEPORTES	OTROS
VEREDAS						
Campo Alegre	X	X				X
El Carmelo	X					X
El Caunzal	X					
El Churimo	X	X				
El Encenillo	X	X				
El Gavilán	X	X	X		X	X
El Olival	X	X			X	X
El Socorro	X					
El Tablazo	X	X				
Getsemaní	X	X			X	X
La Camelia	X	X	X	X	X	X
La Granja	X	X		X	X	
La Honda	X					
La Inmaculada	X					
La Merced	X	X	X		X	X
La Peña	X					
La Quiebra	X					
La Trinidad						
Palmitas	X	X	X	X		
Piedra Galana	X	X			X	
Sabanitas	X	X	X		X	X
San Antonio	X	X				X
Zarcitos	X	X			X	
CORREGIMIENTO						
Sabaletas	X	X				
ZONA URBANA						
Barrios:	X					X

MUNICIPIO DE MONTEBELLO, ANTIOQUIA

**DISCAPACIDAD**

LOCALIZACION	TOTAL DISCAPACITADOS	NUMERO DE DISCAPACITADOS		GENERO DISCAPACITADOS	
		FISICOS	MENTALES	HOMBRES	MUJERES
VEREDAS					
Campo Alegre	3	2	1	2	1
El Carmelo	4	2	2	3	1
El Caunzal	2	2	-	-	2
El Churimo	3	3	-	1	2
El Encenillo	8	5	3	4	4
El Gavilán	6	6	0	3	3
El Olival	6	1	5	4	2
El Socorro	4	3	1	2	2
El Tablazo	3	-	3	2	1
Getsemaní	12	8	4	8	4
La Camelia	4			3	1
La Granja	7	6	1	2	5
La Honda	-	-	-	-	-
La Inmaculada	-	-	-	-	-
La Merced	16	14	2	8	8
La Peña	1	1	-	-	1
La Quiebra	5	4	1	1	4
La Trinidad					
Palmitas	5	2	3	1	4
Piedra Galana	7	6	1	3	4
Sabanitas	7	5	2	3	4
San Antonio	5	2	3	2	3
Zarcitos	33	25	8	21	12
CORREGIMIENTO					
Sabaletas	9	6	3	4	5
ZONA URBANA					
Barrios:	SD	-	-	-	-

MUNICIPIO DE MONTEBELLO, ANTIOQUIA

NIÑEZ

LOCALIZACION	NUMERO A RIESGO DE DESNUTRICION	MALTRATO INFANTIL			HOGAR COMUNITARIO	
		SI	NO	CASOS	SI	NO
VEREDAS						
Campo Alegre	4		X		X	
El Carmelo	14		X			X
El Caunzal	16		X			X
El Churimo	1		X			X
El Encenillo	-		X			X
El Gavilán	30		X		X	
El Olival	3	X		1	X	
El Socorro	14	X		1		X
El Tablazo	5		X			X
Getsemaní	15	X		2		X
La Camelia	5		X			X
La Granja	-	X		1		X
La Honda	-					X
La Inmaculada	-		X			X
La Merced	13		X			X
La Peña	-		X			X
La Quiebra	20		X			X
La Trinidad						
Palmitas	2		X		X	
Piedra Galana	-		X			X
Sabanitas	31	X		6		X
San Antonio	-		X		X	
Zarcitos	35		X			X
CORREGIMIENTO						
Sabaletas	13		X			X
ZONA URBANA						
Barrios:	-		X			X

MUNICIPIO DE MONTEBELLO, ANTIOQUIA

NIÑEZ

LOCALIZACION	ESTADO RESTAURANTE ESCOLAR		DOTACION RESTAURANTE ESCOLAR			CALIDAD DE LA ALIMENTACION		
	ADECUADO	INADECUADO	BUENO	REGULAR	DEFICIENTE	BUENO	REGULAR	DEFICIENTE
VEREDAS								
Campo Alegre	X		X				X	
El Carmelo	X		X			X		
El Caunzal	X		X			X		
El Churimo		X	X			X		
El Encenillo		X		X			X	
El Gavilán	X			X			X	
El Olival	X		X			X		
El Socorro				X				X
El Tablazo	X						X	
Getsemaní		X			X		X	
La Camelia		X		X			X	
La Granja						X		
La Honda	X			X			X	
La Inmaculada								
La Merced	X		X				X	
La Peña	X			X			X	
La Quiebra		X		X		X		
La Trinidad								
Palmitas		X			X		X	
Piedra Galana	X		X			X		
Sabanitas	X			X			X	
San Antonio		X		X				X
Zarcitos		X		X			X	
CORREGIMIENTO								
Sabaletas		X		X			X	
ZONA URBANA								
Barrios:	X		X				X	

MUNICIPIO DE MONTEBELLO, ANTIOQUIA

JUVENTUD

LOCALIZACION	GRUPOS JUVENILES EXISTENTES Y ACTIVOS	
	SI	NO
VEREDAS		
Campo Alegre		X
El Carmelo		X
El Caunzal		X
El Churimo		X
El Encenillo		X
El Gavilán		X
El Olival		X
El Socorro		X
El Tablazo		X
Getsemaní		X
La Camelia		X
La Granja		X
La Honda		X
La Inmaculada		X
La Merced		X
La Peña		X
La Quiebra		X
La Trinidad		
Palmitas		X
Piedra Galana		X
Sabanitas		X
San Antonio		X
Zarcitos		X
CORREGIMIENTO		X
Sabaletas		X
ZONA URBANA		
Barrios:		X

MUNICIPIO DE MONTEBELLO, ANTIOQUIA

PROTECCION SOCIAL Y SALUD

LOCALIZACION	PROMOCION SALUD SEXUAL Y REPRODUCTIVA		PROMOCION SALUD MENTAL	
	SI	NO	SI	NO
VEREDAS				
Campo Alegre		X		X
El Carmelo		X	X	
El Caunzal		X		X
El Churimo		X		X
El Encenillo		X		X
El Gavilán		X		X
El Olival		X		X
El Socorro		X		X
El Tablazo		X		X
Getsemaní		X		X
La Camelia		X		X
La Granja		X		X
La Honda		X		X
La Inmaculada		X		X
La Merced		X		X
La Peña		X		X
La Quiebra	X			X
La Trinidad				
Palmitas		X		X
Piedra Galana	X			
Sabanitas		X		X
San Antonio		X		X
Zarcitos		X		X
CORREGIMIENTO				
Sabaletas		X		X
ZONA URBANA				
Barrios:		X		X

MUNICIPIO DE MONTEBELLO, ANTIOQUIA

VIVIENDA

LOCALIZACION	NUMERO VIVIENDAS	HABITADAS	NO HABITADAS	SIN ENERGIA ELECTRICA	FAMILIAS SIN VIVIENDA
VEREDAS					
Campo Alegre	41	18	23	3	1
El Carmelo	70	53	17	9	7
El Caunzal	93	73	20	7	20
El Churimo	47	32	15	4	3
El Encenillo	39	31	8	6	-
El Gavilán	170	155	15	80	15
El Olival	60	45	15	3	6
El Socorro	69	59	10	13	15
El Tablazo	38	30	8	8	4
Getsemaní	200	160	40	30	15
La Camelia	36	31	5	8	4
La Granja	122	106	28	17	12
La Honda	31	22	9	1	3
La Inmaculada	39	18	21	5	-
La Merced	82	60	22	13	13
La Peña	28	22	6	4	4
La Quiebra	70	50	20	12	15
La Trinidad					
Palmitas	110	100	10	24	4
Piedra Galana	26	23	3	2	5
Sabanitas	129	94	35	19	16
San Antonio	54	43	11	5	11
Zarcitos	201	163	38	16	6
CORREGIMIENTO					
Sabaletas	89	67	22	13	9
ZONA URBANA					
Barrios:	13	10	3	-	-

MUNICIPIO DE MONTEBELLO, ANTIOQUIA

VIVIENDA

LOCALIZACION	MEJORAMIENTO DE VIVIENDA				
	TECHO	PAREDES	PISO	COCINA	UNIDAD SANITARIA
VEREDAS					
Campo Alegre	7	-	4	1	-
El Carmelo	15	5	20	5	-
El Caunzal	15	15	15	5	8
El Churimo	3	1	2	1	6
El Encenillo	12	-	25	5	-
El Gavilán	18	3	10	3	4
El Olival	14	7	10	9	-
El Socorro	17	7	9	7	1
El Tablazo	7	2	4	2	3
Getsemaní	20	15	30	40	22
La Camelia	4	-	1	3	1
La Granja	23	6	10	5	4
La Honda	8	3	7	2	-
La Inmaculada	7	3	5	-	-
La Merced	22	14	26	9	10
La Peña	8	5	10	4	-
La Quiebra	30	30	20	40	25
La Trinidad					
Palmitas	12	1	3	3	
Piedra Galana	10	-	4	3	3
Sabanitas	38	19	58	28	37
San Antonio	5	-	-	-	-
Zarcitos	64	33	39	12	13
CORREGIMIENTO					
Sabaletas	16	6	11	5	2
ZONA URBANA					
Barrios:	4	4	6	8	2

MUNICIPIO DE MONTEBELLO, ANTIOQUIA

DEPORTE

LOCALIZACION	NUMERO DE ESCENARIOS DEPORTIVOS	ESTADO ESCENARIOS DEPORTIVOS		
		BUENO	REGULAR	DEFICIENTE
VEREDAS				
Campo Alegre	1			X
El Carmelo	2			X
El Caunzal	1			X
El Churimo	1			X
El Encenillo	1			X
El Gavilán	1	X		
El Olival	2			X
El Socorro	-			
El Tablazo	-			
Getsemaní	3			X
La Camelia	-			
La Granja	-			
La Honda	1		X	
La Inmaculada	-			
La Merced	1		X	
La Peña	1		X	
La Quiebra	1		X	
La Trinidad				
Palmitas	-			
Piedra Galana	-			
Sabanitas	3		X	
San Antonio	-			
Zarcitos	1		X	
CORREGIMIENTO				
Sabaletas	2		X	
ZONA URBANA				
Barrios:	-			

MUNICIPIO DE MONTEBELLO, ANTIOQUIA

EQUIDAD DE GÉNERO

LOCALIZACION	NUMERO DE PROYECTOS EJECUTADOS	PARTICIPACION EN ORGANIZACIONES			NUMERO DE MUJERES EN ORGANIZACIONES A NIVEL MUNICIPAL
		ALTA	MEDIA	BAJA	
VEREDAS					
Campo Alegre	-			X	No
El Carmelo	-			X	1
El Caunzal	-			X	No
El Churimo	-			X	1
El Encenillo	-	X			6
El Gavilán	1			X	No
El Olival	1	X			3
El Socorro	-			X	No
El Tablazo	-		X		1
Getsemaní	-		X		No
La Camelia	1	X			6
La Granja	-			X	
La Honda	-		X		No
La Inmaculada	-			X	No
La Merced	1			X	No
La Peña	-	X			1
La Quiebra	1			X	No
La Trinidad					
Palmitas	-	X			2
Piedra Galana	-	X			
Sabanitas	2	X			1
San Antonio	-			X	
Zarcitos	-			X	No
CORREGIMIENTO					
Sabaletas	-			X	No
ZONA URBANA					
Barrios:	1	X			1

MUNICIPIO DE MONTEBELLO, ANTIOQUIA

TERCER EDAD

LOCALIZACION	NUMERO DE ADULTOS MAYORES DE 50 AÑOS		NUMERO DE MAYORES DE 50 AÑOS PERTENECIENTES A GRUPO DE TERCERA EDAD
	HOMBRES	MUJERES	
VEREDAS			
Campo Alegre	12	4	3
El Carmelo			
El Caunzal	40	14	3
El Churimo	17	18	4
El Encenillo	19	17	-
El Gavilán	30	30	14
El Olival	18	15	-
El Socorro	19	15	-
El Tablazo	7	9	-
Getsemaní	100	80	-
La Camelia	15	20	-
La Granja			
La Honda	7	9	-
La Inmaculada	11	9	-
La Merced	24	17	2
La Peña	19	13	-
La Quiebra	30	25	15
La Trinidad	100	80	-
Palmitas	29	27	-
Piedra Galana	8	9	8
Sabanitas	14	16	-
San Antonio	19	11	-
Zarcitos	53	51	12
CORREGIMIENTO			
Sabaletas			
ZONA URBANA			
Barrios:	5	4	-

MUNICIPIO DE MONTEBELLO, ANTIOQUIA

AGROPECUARIO

LOCALIZACION	PRINCIPALES CULTIVOS					
	CAFÉ	CAÑA	CITRICOS	AGUACATE	FIQUE	PLATANO
VEREDAS						
Campo Alegre	X					X
El Carmelo	X					
El Caunzal	X					
El Churimo	X					
El Encenillo						X
El Gavilán	X					X
El Olival	X			X		
El Socorro	X					X
El Tablazo	X					
Getsemaní	X					X
La Camelia	X					
La Granja	X					X
La Honda	X			X		
La Inmaculada	X					X
La Merced	X			X		
La Peña	X					X
La Quiebra	X					X
La Trinidad						
Palmitas		X				
Piedra Galana				X		
Sabanitas	X					X
San Antonio	X			X		
Zarcitos	X					
CORREGIMIENTO						
Sabaletas	X					X
ZONA URBANA						
Barrios:	X			X		

MUNICIPIO DE MONTEBELLO, ANTIOQUIA

AGROPECUARIO

LOCALIZACION	GANADO LECHE	GANADO DOBLE PROPOSITO	GANADO CARNE	PORCINOS	AVES
VEREDAS					
Campo Alegre	-	-	-	-	X
El Carmelo	-	-	-	-	-
El Caunzal	X	-	-	-	-
El Churimo	-	-	-	X	X
El Encenillo	-	-	-	-	-
El Gavilán	-	X	-	-	X
El Olival	-	-	-	-	X
El Socorro	-	-	-	-	X
El Tablazo	-	X	-	-	-
Getsemaní	-	-	-	-	-
La Camelia	-	X	-	X	X
La Granja	-	-	-	-	X
La Honda	X	-	-	-	-
La Inmaculada	-	-	-	-	-
La Merced	-	-	-	-	X
La Peña	-	-	-	-	-
La Quiebra	-	-	-	-	X
La Trinidad					
Palmitas	-	-	-	-	X
Piedra Galana	X	-	-	X	-
Sabanitas	-	-	-	X	X
San Antonio	-	-	-	-	-
Zarcitos	X	-	-	X	X
CORREGIMIENTO					
Sabaletas	-	X	-	X	X
ZONA URBANA					
Barrios:	X	X	-	X	X

MUNICIPIO DE MONTEBELLO, ANTIOQUIA

AGROPECUARIO

LOCALIZACION	NUMERO DE FINCAS CON SISTEMA DE RIESGO	NUMERO DE TRAPICHES	ESTADO DE LOS TRAPICHES		
			BUENO	REGULAR	DEFICIENTE
VEREDAS					
Campo Alegre	4	-			
El Carmelo	1	-			
El Caunzal	-	3			X
El Churimo	-	-			
El Encenillo	-	-			
El Gavilán	-	-			
El Olival	-	-			
El Socorro	-	-			
El Tablazo	-	-			
Getsemaní	-	-			
La Camelia	3	-			
La Granja	5	-			
La Honda					
La Inmaculada	-	-			
La Merced	1	-			
La Peña	-	-			
La Quiebra		6			X
La Trinidad					
Palmitas	-	4			X
Piedra Galana	-	-			
Sabanitas	-	-			
San Antonio	-	-			
Zarcitos	1	-			
CORREGIMIENTO					
Sabaletas	-	-			
ZONA URBANA					
Barrios:	-	-			

MUNICIPIO DE MONTEBELLO, ANTIOQUIA

AGROPECUARIO

LOCALIZACION	CANALES DE COMERCIALIZACION DE LOS PRODUCTOS				
	MEDELLIN	SANTA BARBARA	MONTEBELLO	EL RETIRO	LA CEJA
VEREDAS					
Campo Alegre	X				
El Carmelo			X		
El Caunzal			X	X	
El Churimo			X		
El Encenillo			X		
El Gavilán			X		
El Olival					
El Socorro					
El Tablazo		X	X		
Getsemaní			X		
La Camelia			X		
La Granja					
La Honda					
La Inmaculada			X		
La Merced					
La Peña			X		
La Quiebra					
La Trinidad					
Palmitas		X	X		
Piedra Galana					
Sabanitas					
San Antonio					
Zarcitos					
CORREGIMIENTO					
Sabaletas		X			
ZONA URBANA					
Barrios:					

MUNICIPIO DE MONTEBELLO, ANTIOQUIA

**AGROPECUARIO**

LOCALIZACION	PROCESOS DE VENTA			
	INTERMEDIARIO MINORISTA	MAYORISTA	DETALLISTA	CONSUMIDOR FINAL
VEREDAS				
Campo Alegre	X			
El Carmelo	X			
El Caunzal				X
El Churimo	X			
El Encenillo	X			
El Gavilán	X			
El Olival				
El Socorro				
El Tablazo	X			
Getsemaní		X		
La Camelia				X
La Granja				
La Honda				
La Inmaculada	X			
La Merced				
La Peña	X			
La Quiebra				
La Trinidad				
Palmitas				X
Piedra Galana				
Sabanitas				
San Antonio				
Zarcitos				
CORREGIMIENTO				
Sabaletas	X			
ZONA URBANA				
Barrios:				

MUNICIPIO DE MONTEBELLO, ANTIOQUIA

**TURISMO**

LOCALIZACION	NUMERO DE SITIOS CON POTENCIAL TURISTICO
VEREDAS	
Campo Alegre	-
El Carmelo	-
El Caunzal	-
El Churimo	-
El Encenillo	-
El Gavilán	-
El Olival	-
El Socorro	-
El Tablazo	-
Getsemaní	Río La Miel
La Camelia	-
La Granja	-
La Honda	-
La Inmaculada	-
La Merced	Río Buey
La Peña	-
La Quiebra	-
La Trinidad	
Palmitas	-
Piedra Galana	-
Sabanitas	-
San Antonio	-
Zarcitos	Llanitos, La Viscaya
CORREGIMIENTO	
Sabaletas	
ZONA URBANA	
Barrios:	La Vuelta al Anillo

MUNICIPIO DE MONTEBELLO, ANTIOQUIA

**VIAS Y CAMINOS DE HERRADURA**

LOCALIZACION	NUMERO DE CAMINOS	ESTADO DE LOS CAMINOS			ESTADO DE LA VIA VEHICULAR		
		BUENO	REGULAR	DEFICIENTE	BUENO	REGULAR	DEFICIENTE
VEREDAS							
Campo Alegre	3			X		X	
El Carmelo	5		X		X		
El Caunzal	6			X			
El Churimo	4			X		X	
El Encenillo	4		X				
El Gavilán	11			X		X	
El Olival	4		X			X	
El Socorro	4		X			X	
El Tablazo	1			X		X	
Getsemaní	12			X		X	
La Camelia	2			X			X
La Granja	8			X		X	
La Honda	1		X				
La Inmaculada	3			X		X	
La Merced	10			X		X	
La Peña	1		X				
La Quiebra	-			X		X	
La Trinidad							
Palmitas	4			X		X	
Piedra Galana	1	X			X		
Sabanitas	8		X			X	
San Antonio	3		X		X		
Zarcitos	14			X		X	
CORREGIMIENTO							
Sabaletas	4			X		X	
ZONA URBANA							
Barrios:	-						

MUNICIPIO DE MONTEBELLO, ANTIOQUIA

**VIAS**

LOCALIZACION	CONSTRUCCION DE VIAS Y OBRAS DE TRANSPORTE			
	CARRETERA	PUENTES VEHICULAR	PUENTES PEATONALES	CABLE AEREO
VEREDAS				
Campo Alegre				
El Carmelo				
El Caunzal	X			
El Churimo				
El Encenillo				X
El Gavilán	X			
El Olival	X			
El Socorro	X			
El Tablazo			X	
Getsemaní	X			
La Camelia	X			X
La Granja	X			
La Honda	X			
La Inmaculada	X			
La Merced				
La Peña	X			
La Quiebra	X			
La Trinidad				
Palmitas	X			
Piedra Galana				
Sabanitas	X			
San Antonio				
Zarcitos				
CORREGIMIENTO				
Sabaletas	X			X
ZONA URBANA				
Barrios:	X			

MUNICIPIO DE MONTEBELLO, ANTIOQUIA

EQUIPAMIENTO MUNICIPAL

LOCALIZACION	ESTADO CASETA COMUNAL			ESTADO CENTRO EDUCATIVO			
	BUENO	REGULAR	DEFICIENTE	BUENO	REGULAR	DEFICIENTE	AMPLIACION
VEREDAS							
Campo Alegre			X		X		
El Carmelo			X		X		
El Caunzal		X		X			
El Churimo					X		
El Encenillo			X		X		
El Gavilán						X	
El Olival		X			X		
El Socorro		X			X		
El Tablazo	X			X			X
Getsemaní			X			X	X
La Camelia			X				X
La Granja		X				X	X
La Honda			X		X		
La Inmaculada		X		No hay			
La Merced		X		X			
La Peña		X			X		
La Quiebra					X		X
La Trinidad							
Palmitas							X
Piedra Galana				X			
Sabanitas							
San Antonio	X				X		
Zarcitos		X			X		
CORREGIMIENTO							
Sabaletas			X			X	X
ZONA URBANA							
Barrios:							

MUNICIPIO DE MONTEBELLO, ANTIOQUIA

**EQUIPAMIENTO MUNICIPAL**

LOCALIZACION	INFRAESTRUCTURA FISICA INCONCLUSA				
	VIVIENDA	CENTRO EDUCATIVO	VIAS	ESCENARIOS DEPORTIVOS	ACUEDUCTO ALCANTARILLADO
VEREDAS					
Campo Alegre					
El Carmelo		La Caseta Comunal			
El Caunzal					
El Churimo					
El Encenillo					
El Gavilán					
El Olival	3				
El Socorro	69				
El Tablazo					
Getsemaní		Escuela, Caseta	Carretera		
La Camelia					
La Granja	2	Caseta, sótano escuela			
La Honda					
La Inmaculada					
La Merced	3				
La Peña					Acueducto P. Alta
La Quiebra					
La Trinidad					
Palmitas					
Piedra Galana				Placa Polideportiva	
Sabanitas		Sede Comunal	Carretera Escuela		Unisafas, sumideros
San Antonio					
Zarcitos		La Escuela	Canalización quebrada		
CORREGIMIENTO					
Sabaletas					
ZONA URBANA					
Barrios:			Enrielado		Acueducto

MUNICIPIO DE MONTEBELLO, ANTIOQUIA

COMUNICACIONES

LOCALIZACION	SEÑAL DE TELEVISION				SEÑAL DE RADIO	
	RCN	CARACOL	CADENA UNO	TELEANTIOQUIA	EMISORA LOCAL	EMISORAS REGIONALES
VEREDAS						
Campo Alegre						X
El Carmelo					X	X
El Caunzal					X	X
El Churimo					X	X
El Encenillo	X	X			X	X
El Gavilán					X	
El Olival	X		X		X	X
El Socorro				X	X	
El Tablazo					X	X
Getsemaní					X	X
La Camelia					X	X
La Granja					X	X
La Honda					X	X
La Inmaculada						X
La Merced				X	X	X
La Peña					X	
La Quiebra						
La Trinidad						
Palmitas						X
Piedra Galana						X
Sabanitas	X	X				X
San Antonio	X	X	X			X
Zarcitos					X	X
CORREGIMIENTO						
Sabaletas					X	X
ZONA URBANA						
Barrios:	X	X	X	X	X	X

MUNICIPIO DE MONTEBELLO, ANTIOQUIA

**MEDIO AMBIENTE**

LOCALIZACION	NUMERO DE HOGARES QUE RECICLAN	NUMERO DE HOGARES QUE COMPOSTAN
VEREDAS		
Campo Alegre	-	15
El Carmelo		
El Caunzal	-	-
El Churimo	-	13
El Encenillo	20	9
El Gavilán	-	10
El Olival	38	5
El Socorro	-	-
El Tablazo	10	8
Getsemaní	-	10
La Camelia	-	-
La Granja		
La Honda	-	-
La Inmaculada	-	-
La Merced	-	4
La Peña	-	2
La Quiebra	-	20
La Trinidad		
Palmitas	-	-
Piedra Galana	-	-
Sabanitas	-	12
San Antonio	3	2
Zarcitos	1	20
CORREGIMIENTO		
Sabaletas		
ZONA URBANA		
Barrios:	-	-

MUNICIPIO DE MONTEBELLO, ANTIOQUIA

**MEDIO AMBIENTE**

LOCALIZACION	NUMERO DE NACIMIENTOS DE AGUA Y MANTOS ACUIFEROS				
	VEREDAS	AISLADOS	SIN AISLAR	REFORESTADOS	SIN REFORESTAR
Campo Alegre	3	3	-	-	Aguas Residuales
El Carmelo					
El Caunzal	20	15	15	7	Aguas Residuales
El Churimo	1	2	2	-	-
El Encenillo	2	4	2	4	-
El Gavilán	30	6	15	21	-
El Olival	-	6	1	5	Aguas Residuales
El Socorro	12	8	10	10	Aguas Residuales
El Tablazo	4	3	4	3	-
Getsemaní	3	7	3	7	Aguas Residuales
La Camelia	2	15	1	15	Aguas Residuales
La Granja					
La Honda	-	-	-	-	Basura, tierra
La Inmaculada	1	2	-	3	-
La Merced	13	3	8	8	Aguas Residuales
La Peña	3	-	3	-	-
La Quiebra	-	10	2	9	-
La Trinidad					
Palmitas	4	3	5	2	-
Piedra Galana	-	-	1	2	-
Sabanitas	3	2	3	2	Aguas Residuales
San Antonio	6	-	4	8	-
Zarcitos	4	30	2	32	Aguas Residuales
CORREGIMIENTO					
Sabaletas					
ZONA URBANA					
Barrios:	-	13	-	13	-

MUNICIPIO DE MONTEBELLO, ANTIOQUIA

**ACUEDUCTO Y AGUA POTABLE**

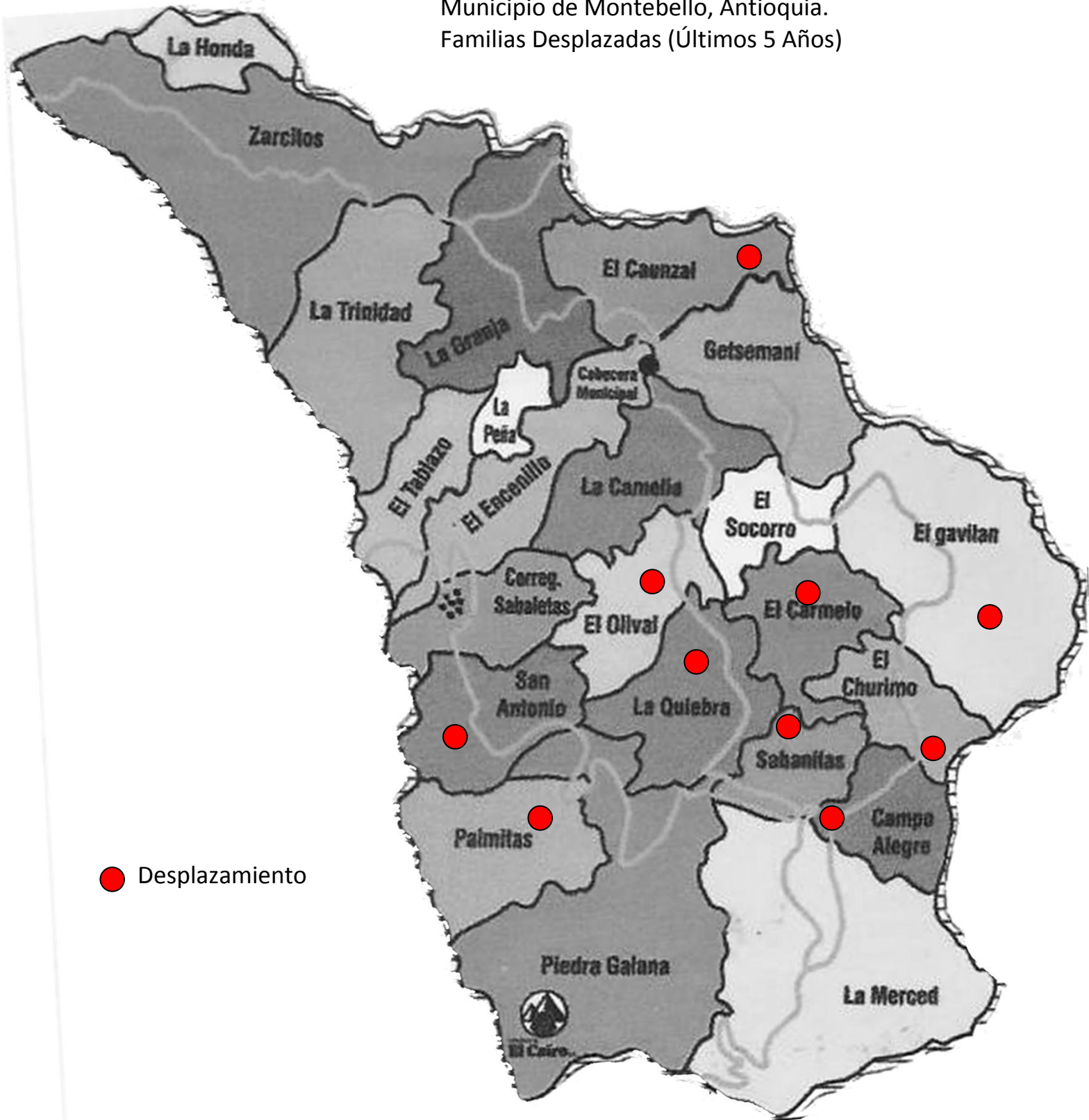
LOCALIZACION	VIVIENDAS		VIVIENDAS	
	VEREDAS	% CON ACUEDUCTO	% SIN ACUEDUCTO	% CON AGUA POTABLE
Campo Alegre	100	-	-	-
El Carmelo				
El Caunzal	-	-	90	-
El Churimo	80	20	-	-
El Encenillo	100	-	-	100
El Gavilán	65	35	63	37
El Olival	30	70	30	70
El Socorro	100	-	-	-
El Tablazo	64	36	100	-
Getsemaní	62	38	20	80
La Camelia	87	13	87	13
La Granja				
La Honda	33	67	-	100
La Inmaculada	39	61	-	100
La Merced	60	40	40	90
La Peña	82	28	-	-
La Quiebra	50	50	-	-
La Trinidad				
Palmitas	94	6	94	6
Piedra Galana	100	-	100	-
Sabanitas	51	49	100	-
San Antonio	27	73	100	-
Zarcitos	52	48	100	-
<b>CORREGIMIENTO</b>				
Sabaletas				
<b>ZONA URBANA</b>				
Barrios:	100	-	100	0

MUNICIPIO DE MONTEBELLO, ANTIOQUIA

**ALCANTARILLADO Y DISPOSICION AGUAS RESIDUALES**

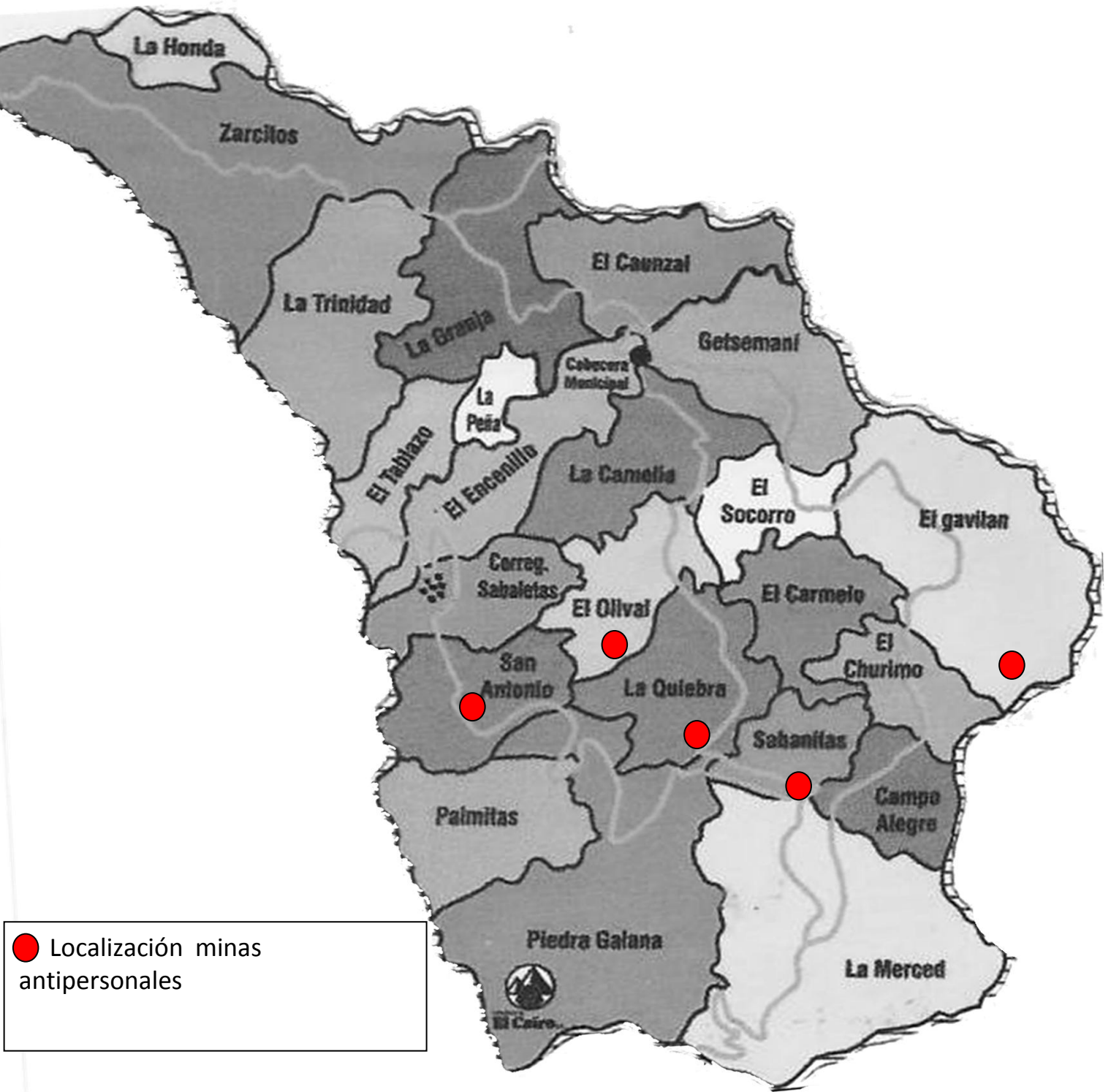
LOCALIZACION	VIVIENDAS	
	% CON UNISAFAS	%CON ALCANTARILLADO
VEREDAS		
Campo Alegre	100	100
El Carmelo		
El Caunzal	90	79
El Churimo	100	0
El Encenillo	87	51
El Gavilán	88	88
El Olival	100	93
El Socorro	5	0
El Tablazo	94	28
Getsemaní	77	60
La Camelia	94	0
La Granja		
La Honda	8	12
La Inmaculada	100	100
La Merced	82	3
La Peña	100	100
La Quiebra	-	21
La Trinidad		
Palmitas	97	93
Piedra Galana	100	100
Sabanitas	98	83
San Antonio	77	1
Zarcitos	73	60
CORREGIMIENTO		
Sabaletas		
ZONA URBANA		
Barrios:	100	100

Municipio de Montebello, Antioquia.  
Familias Desplazadas (Últimos 5 Años)



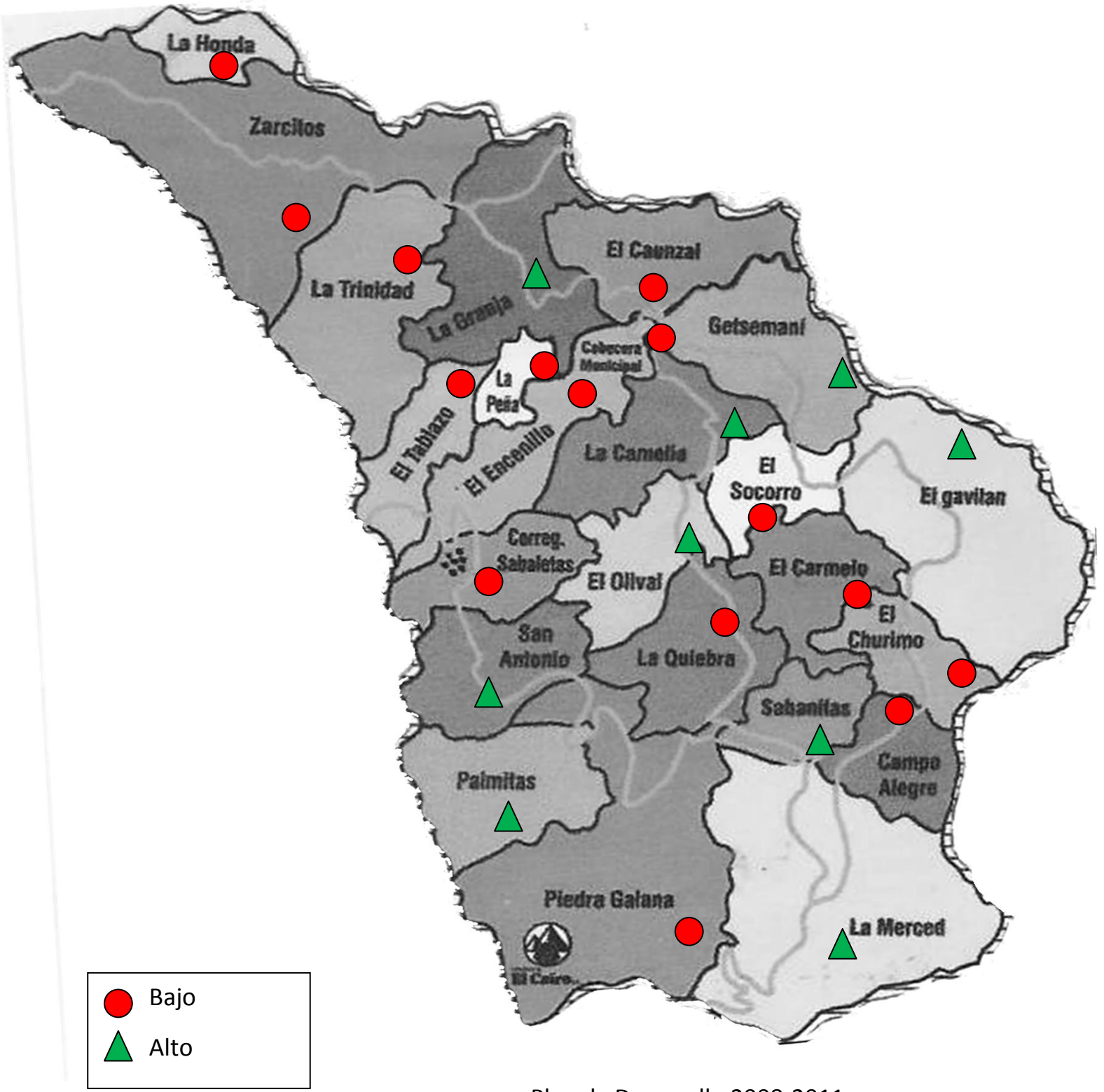
Plan de Desarrollo 2008-2011

Municipio de Montebello, Antioquia.  
Orden Publico-Minas Antipersonales



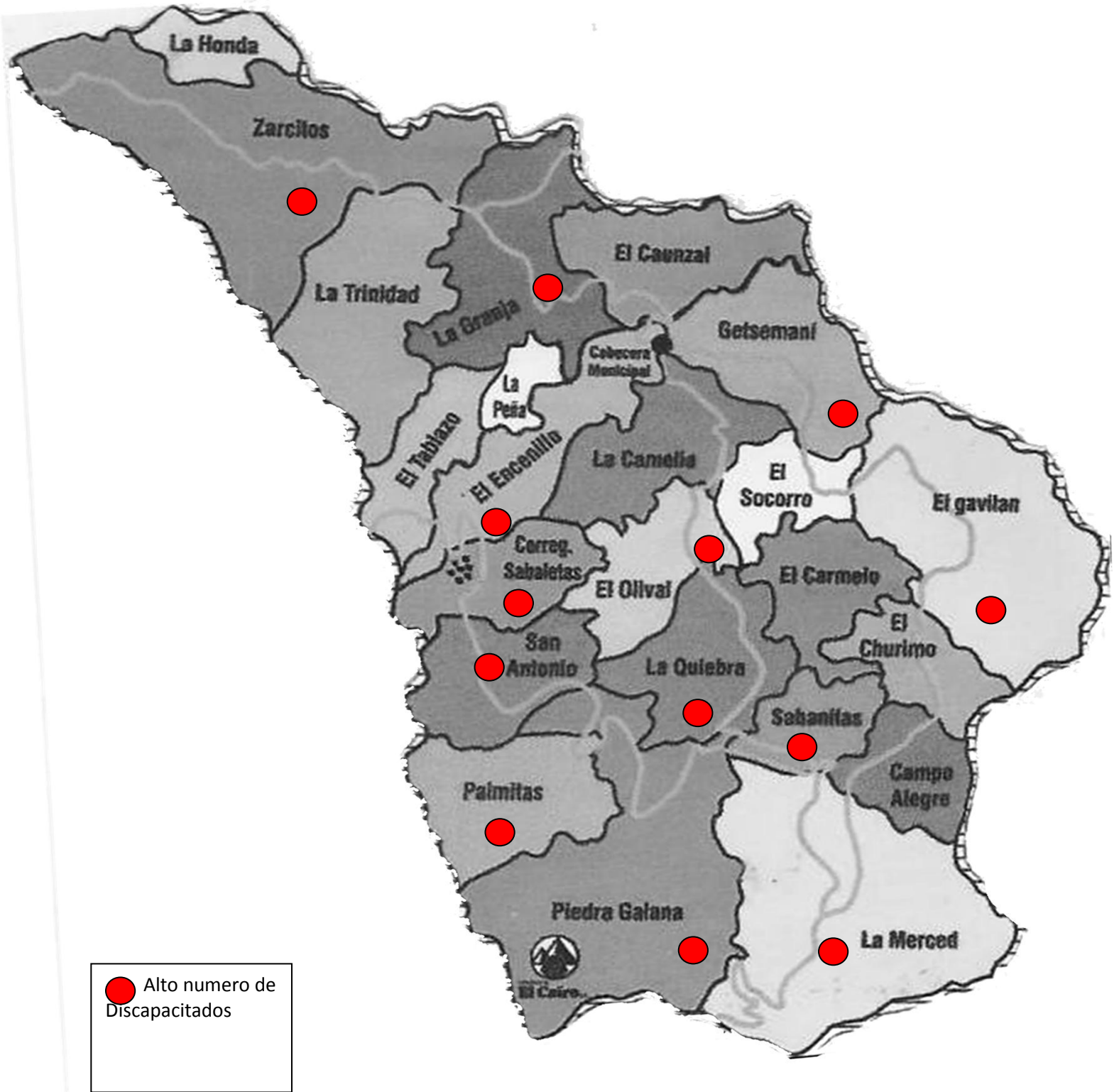
Plan de Desarrollo 2008-2011

Municipio de Montebello, Antioquia.  
Organización comunitaria



Plan de Desarrollo 2008-2011

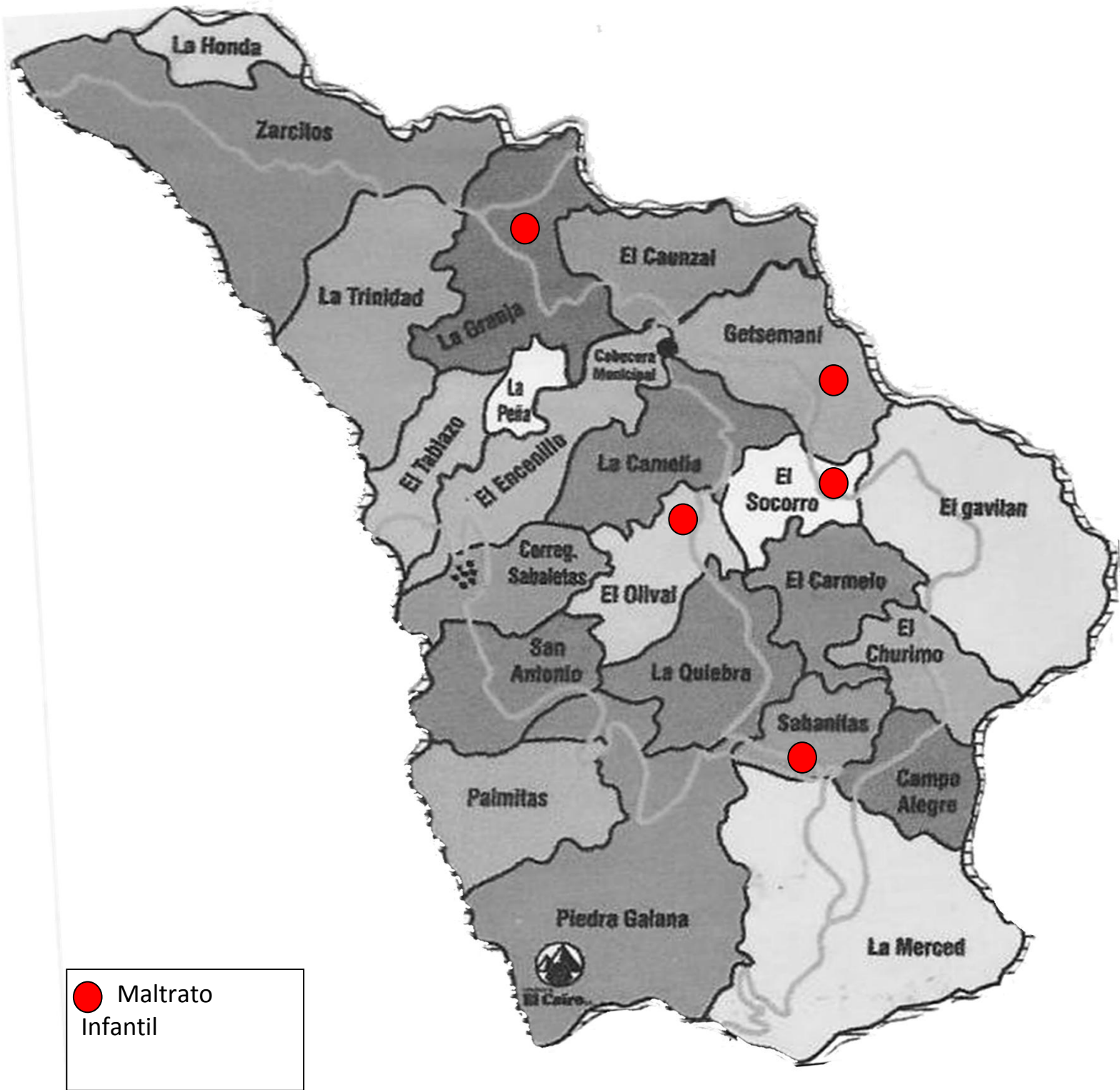
Municipio de Montebello, Antioquia.  
Discapacidad



Plan de Desarrollo 2008-2011

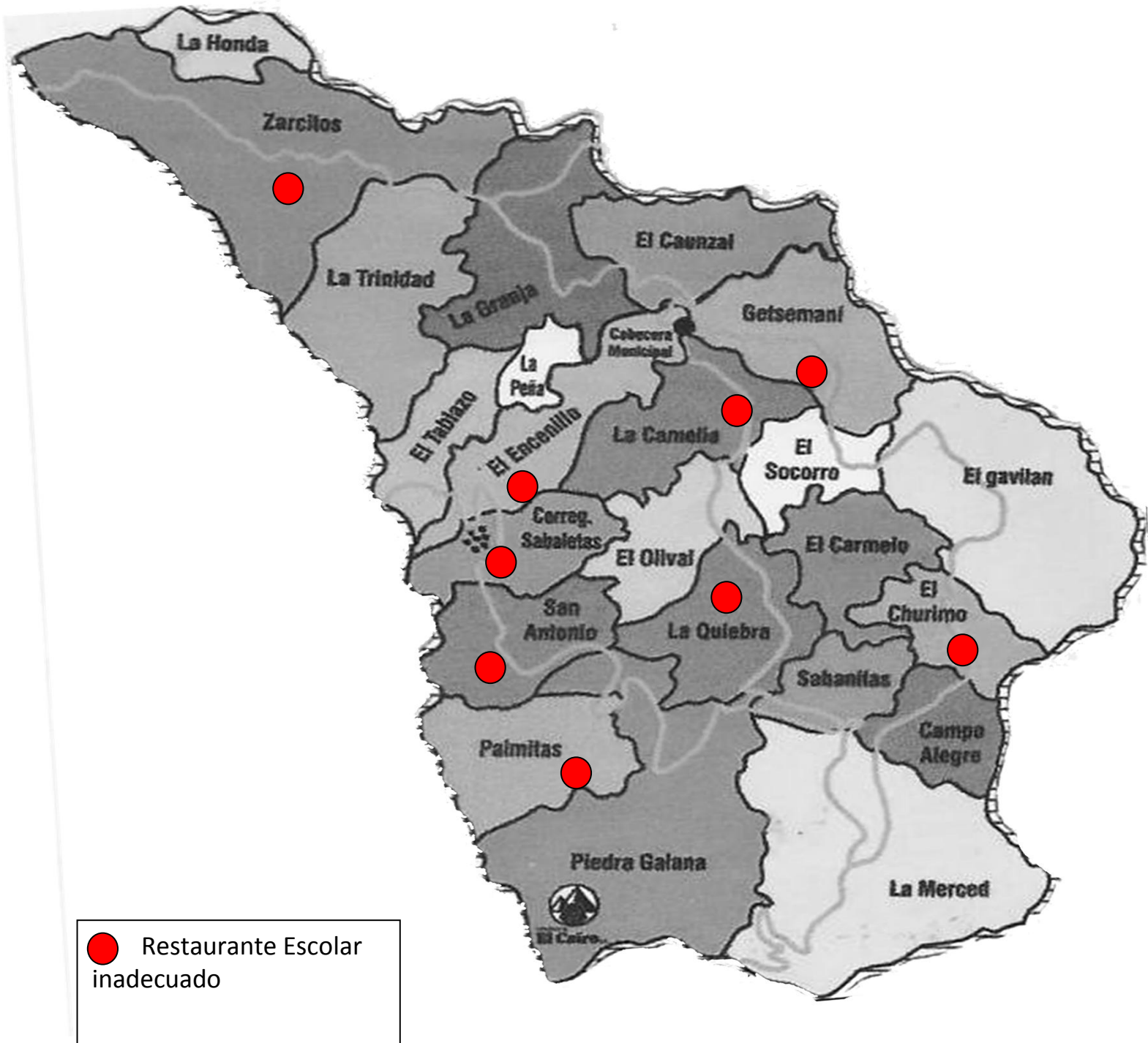
Municipio de Montebello, Antioquia.

Niñez



Plan de Desarrollo 2008-2011

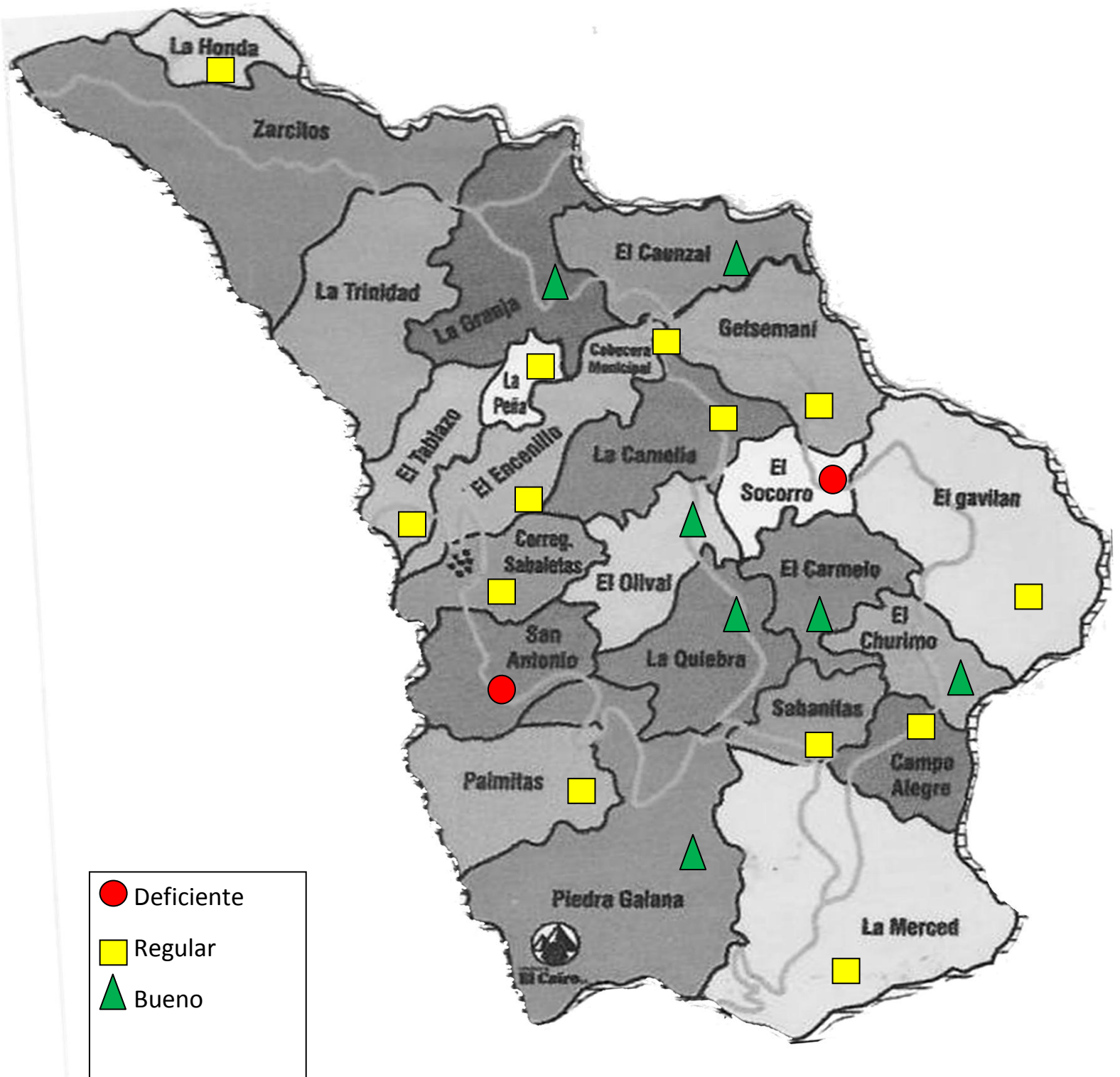
Municipio de Montebello, Antioquia.  
Niñez



Plan de Desarrollo 2008-2011

Municipio de Montebello, Antioquia.

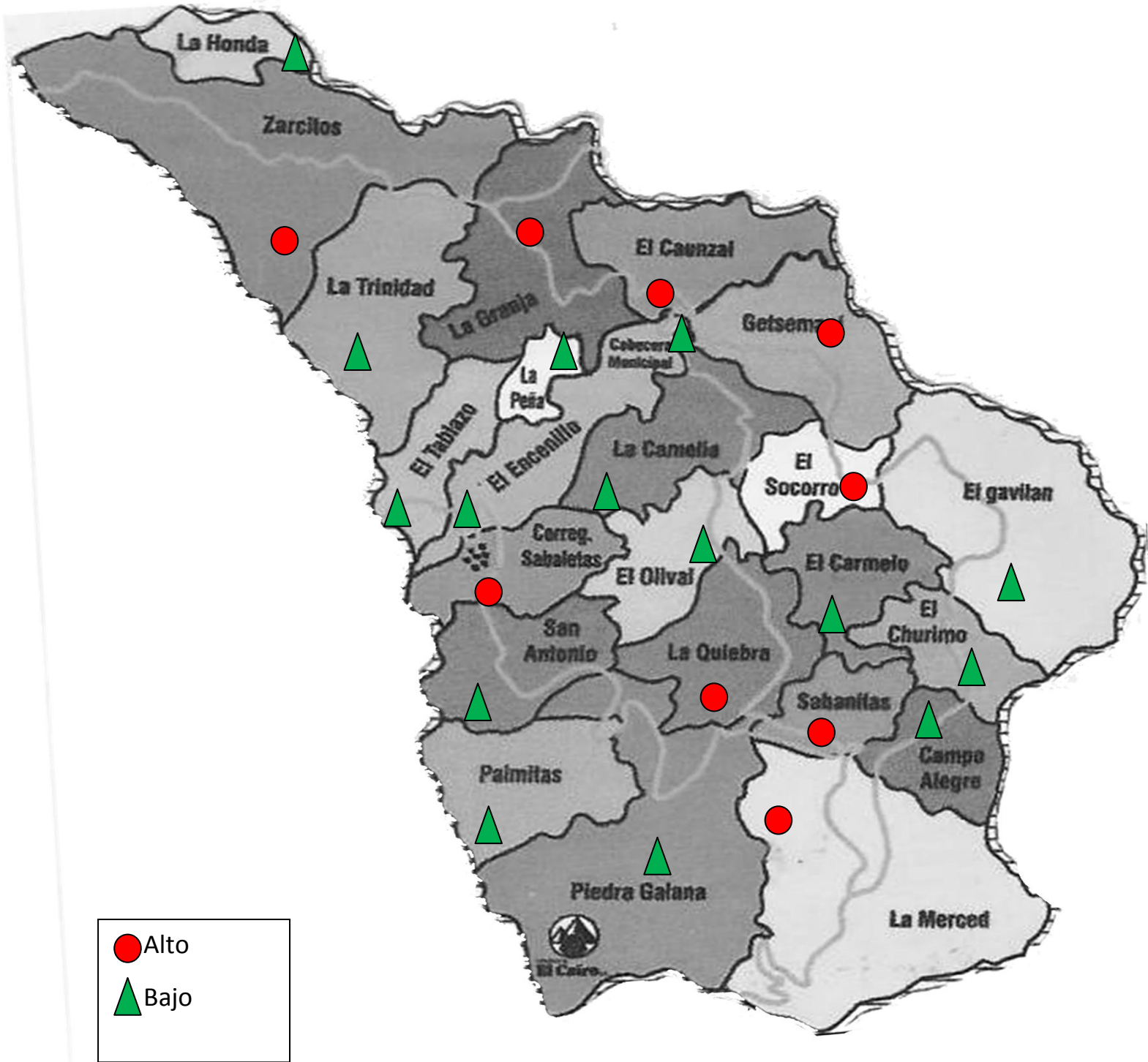
Niñez Calidad de alimentación escolar



Plan de Desarrollo 2008-2011

Municipio de Montebello, Antioquia.

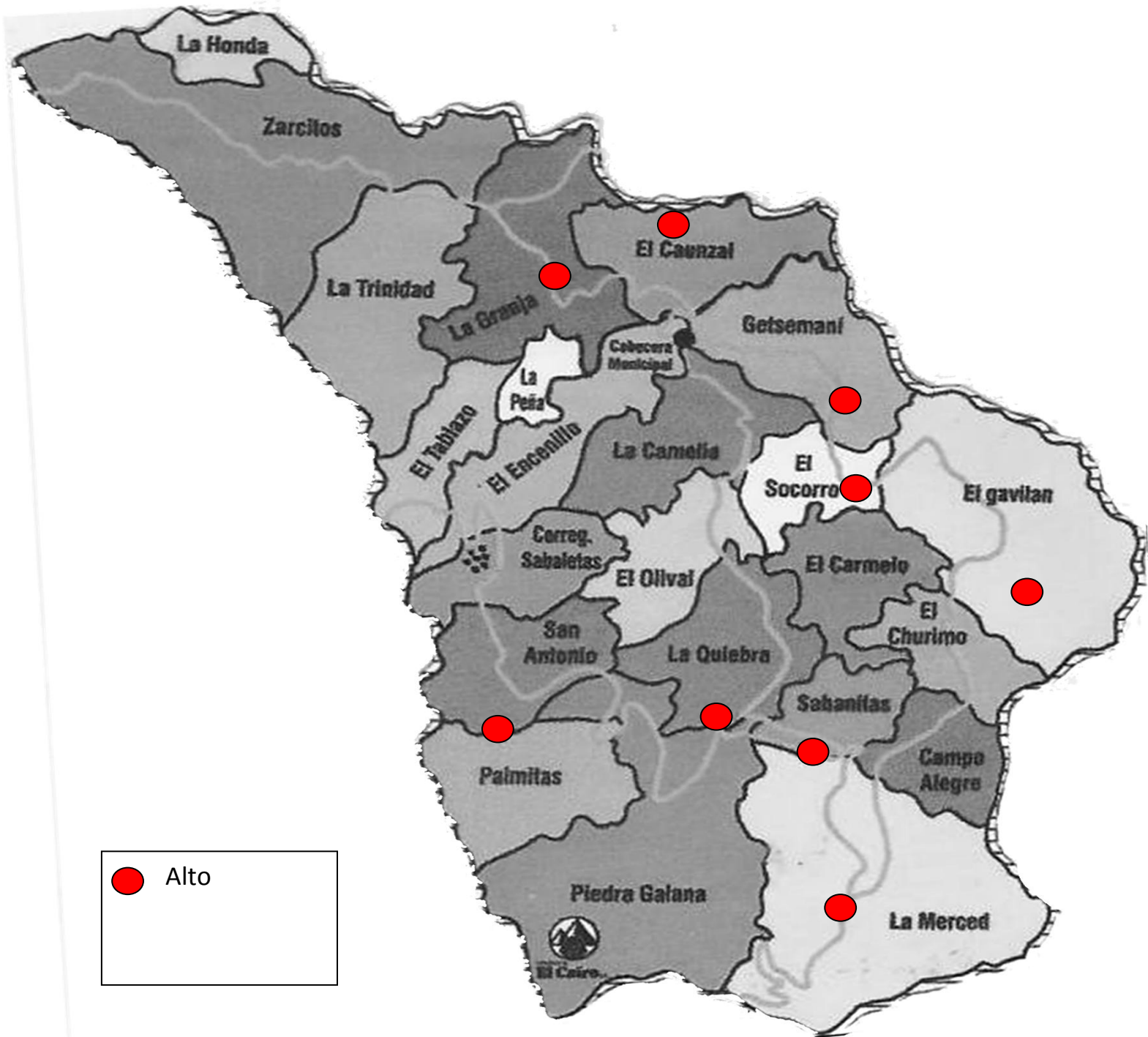
Vivienda sin energía eléctrica



Plan de Desarrollo 2008-2011

Municipio de Montebello, Antioquia.

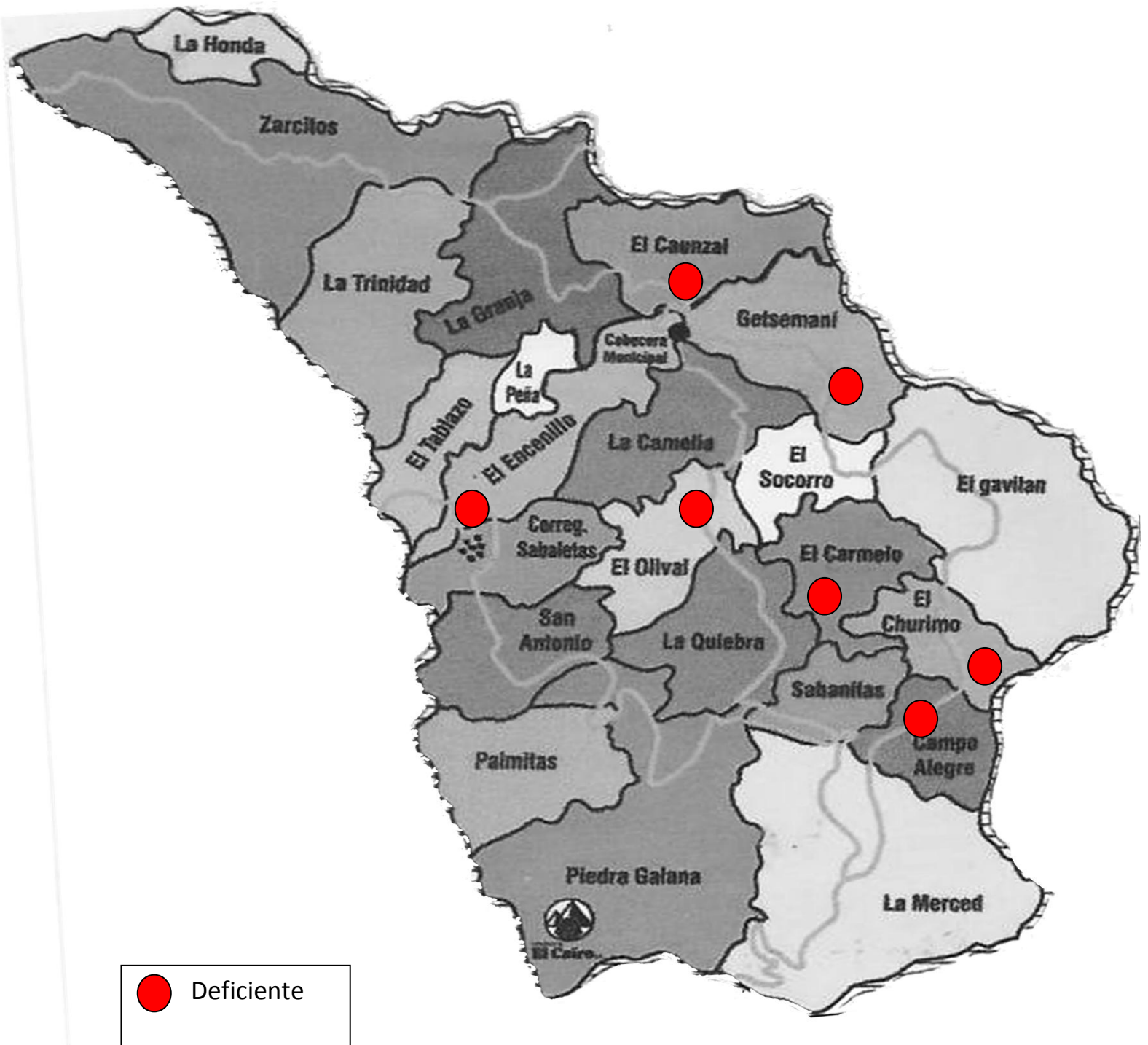
Vivienda-Déficit cuantitativo



Plan de Desarrollo 2008-2011

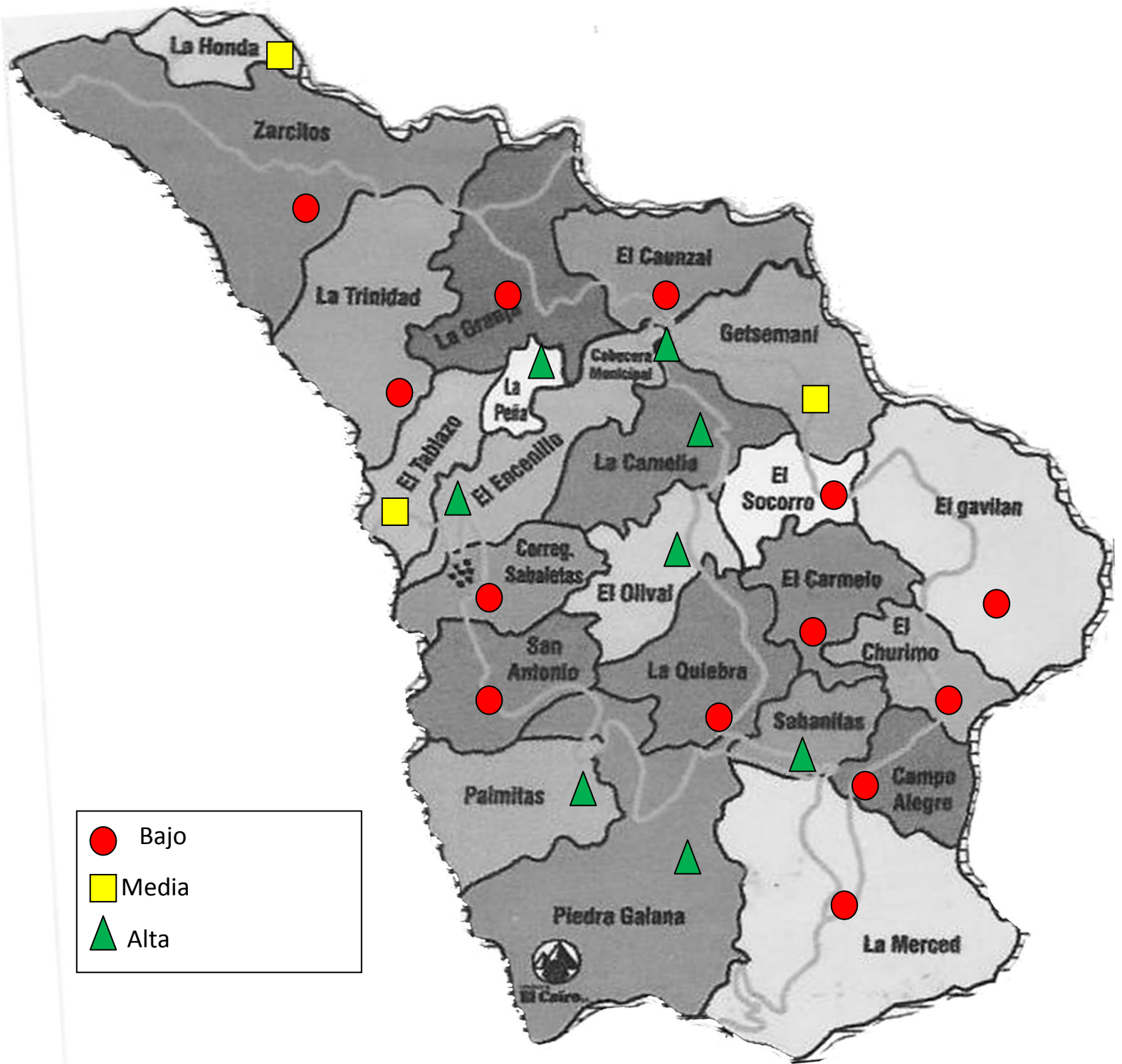
Municipio de Montebello, Antioquia.

Deporte-estado escenarios

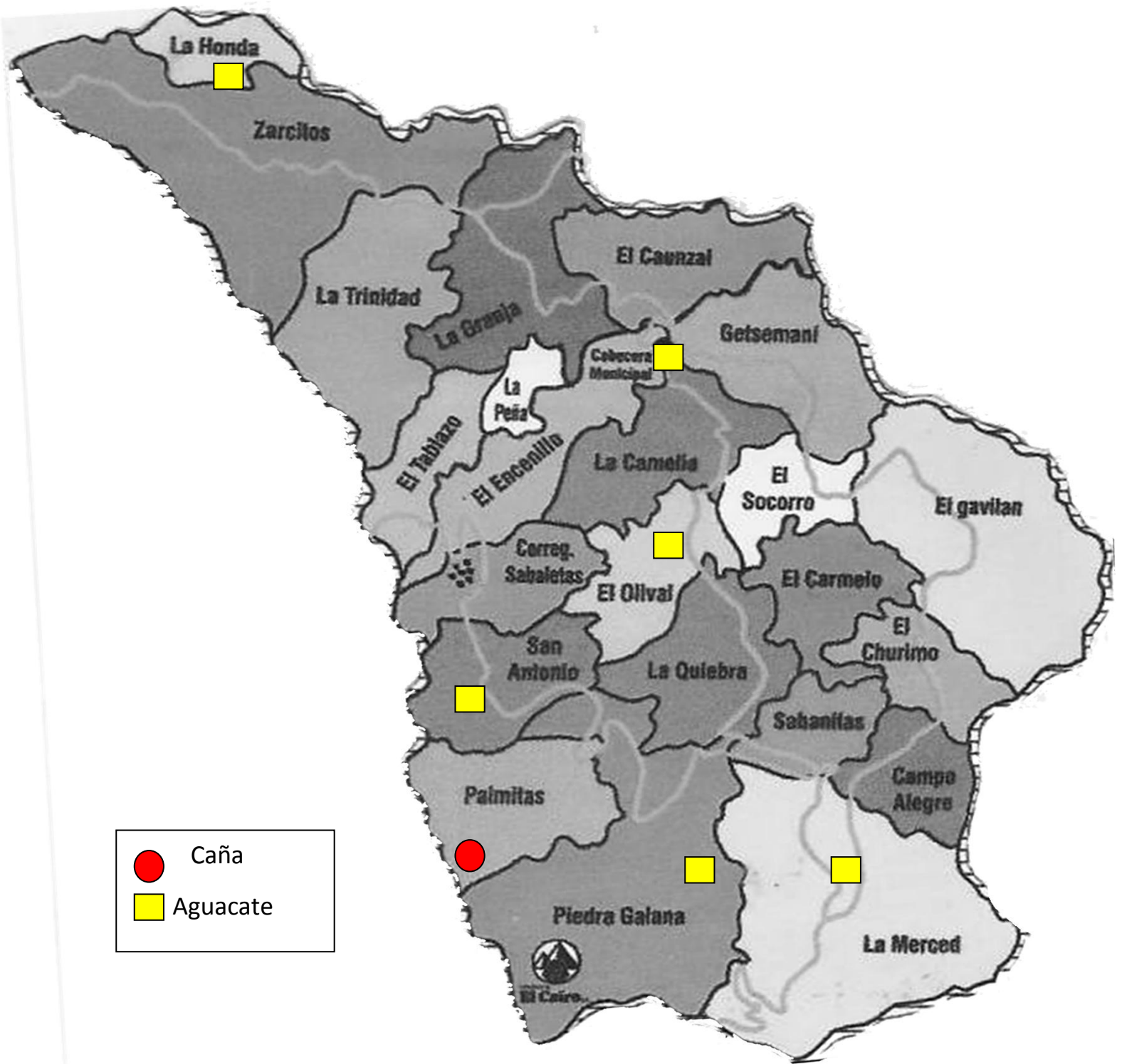


Plan de Desarrollo 2008-2011

Municipio de Montebello, Antioquia.  
Equidad de género – participación en organizaciones



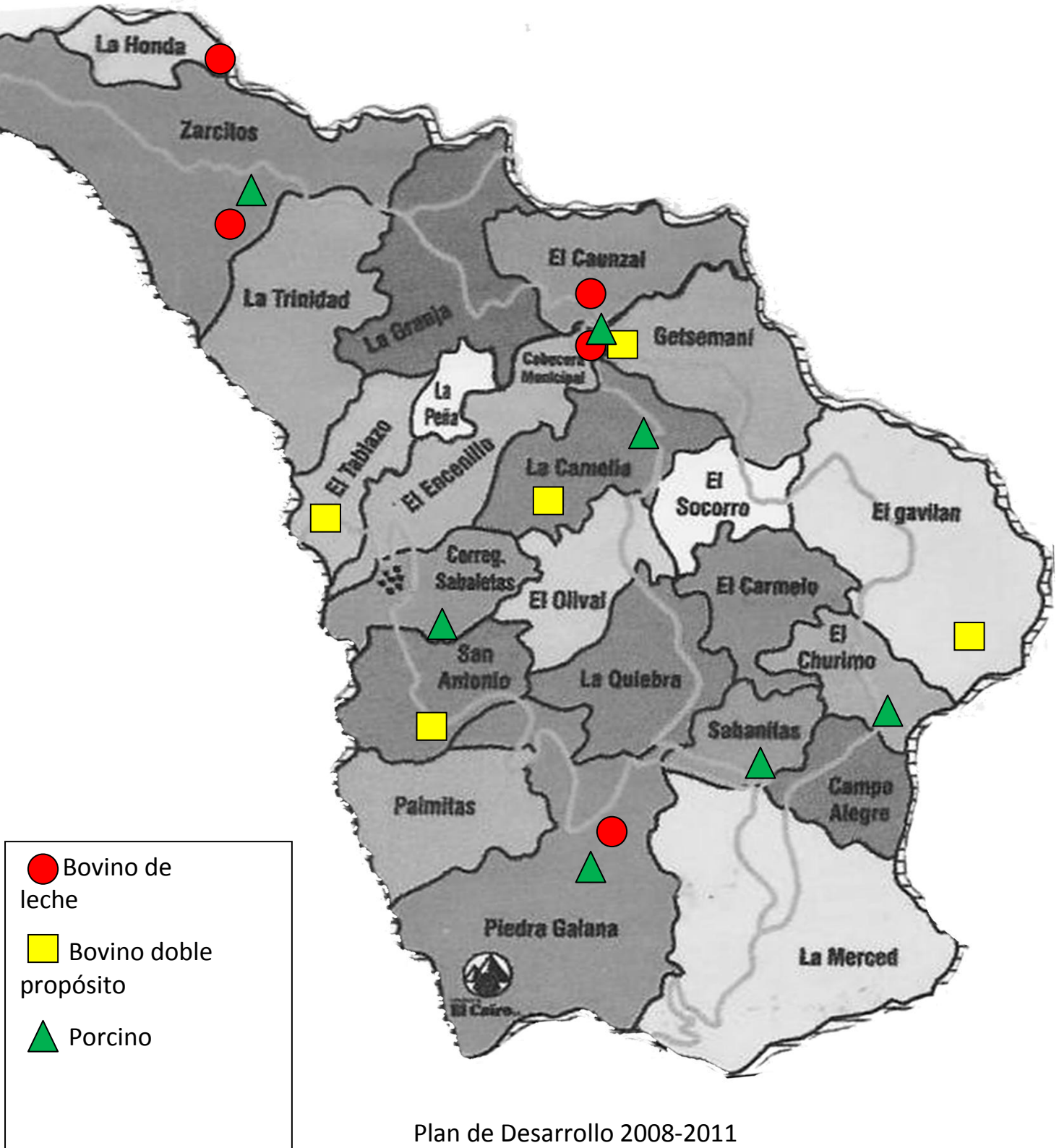
Plan de Desarrollo 2008-2011  
Municipio de Montebello, Antioquia.  
Agropecuario – cultivos diferentes al café



Plan de Desarrollo 2008-2011

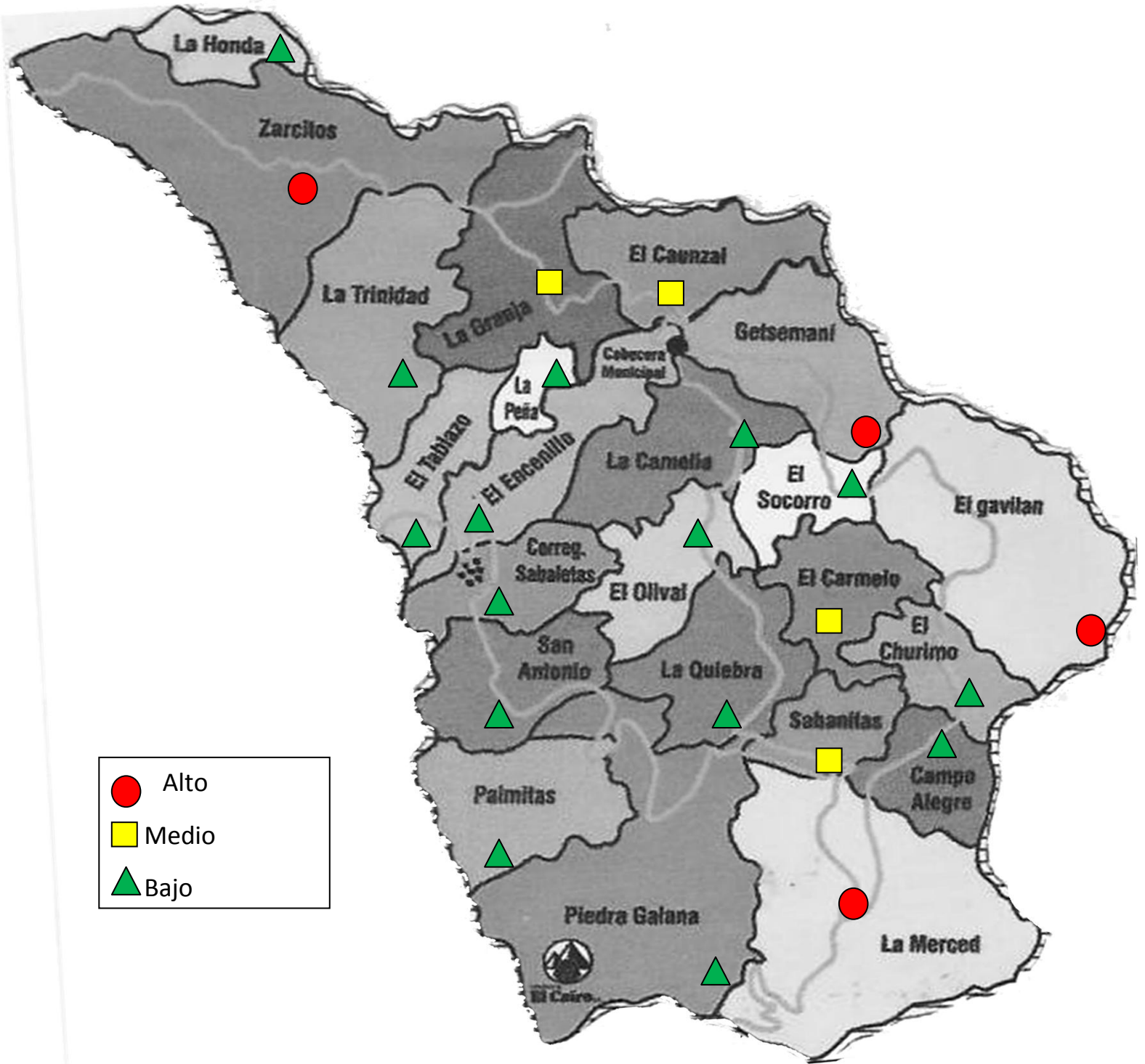
Municipio de Montebello, Antioquia.

Agropecuario – Principales especies



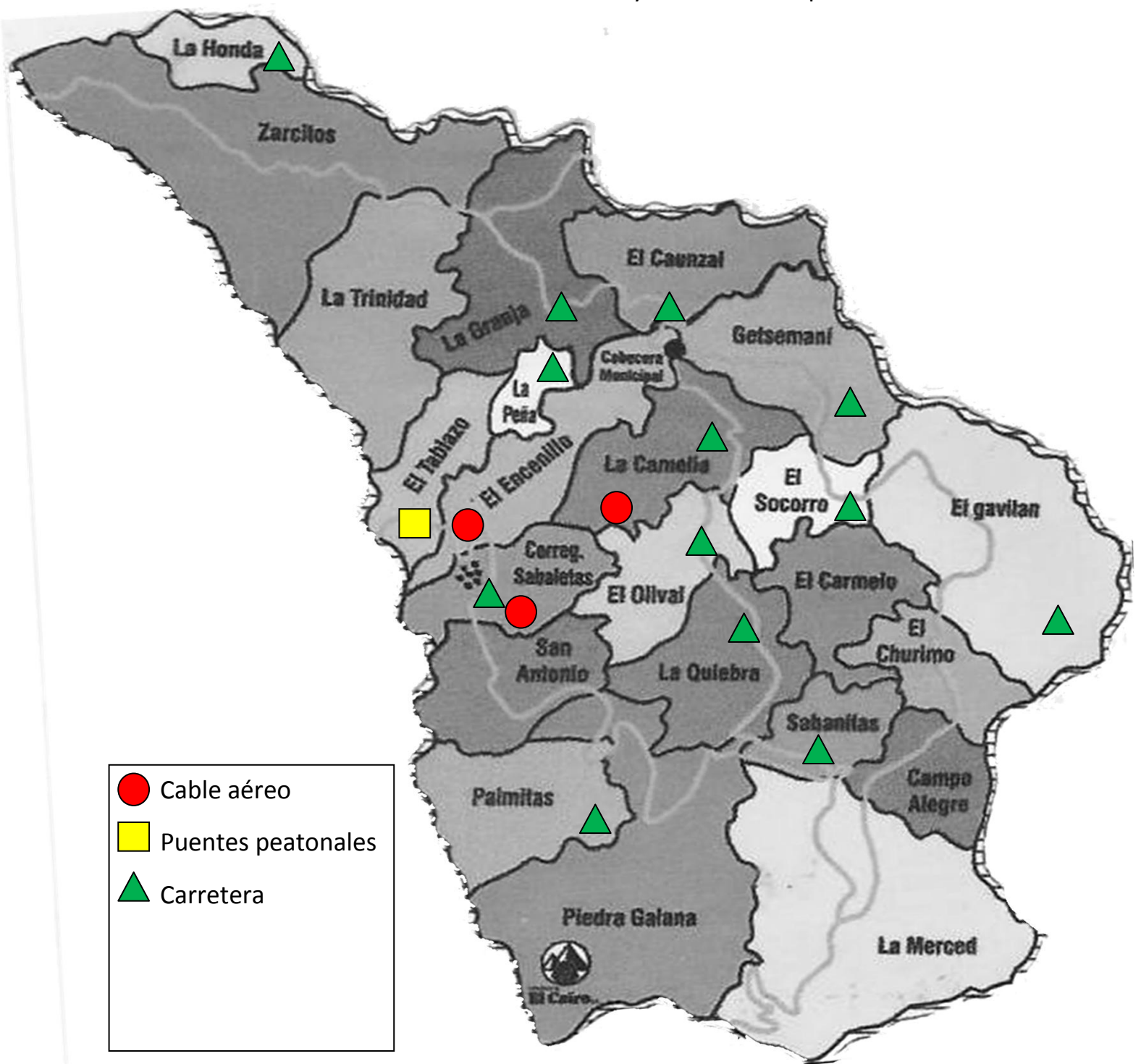
Municipio de Montebello, Antioquia.

Vías y Caminos por Vereda



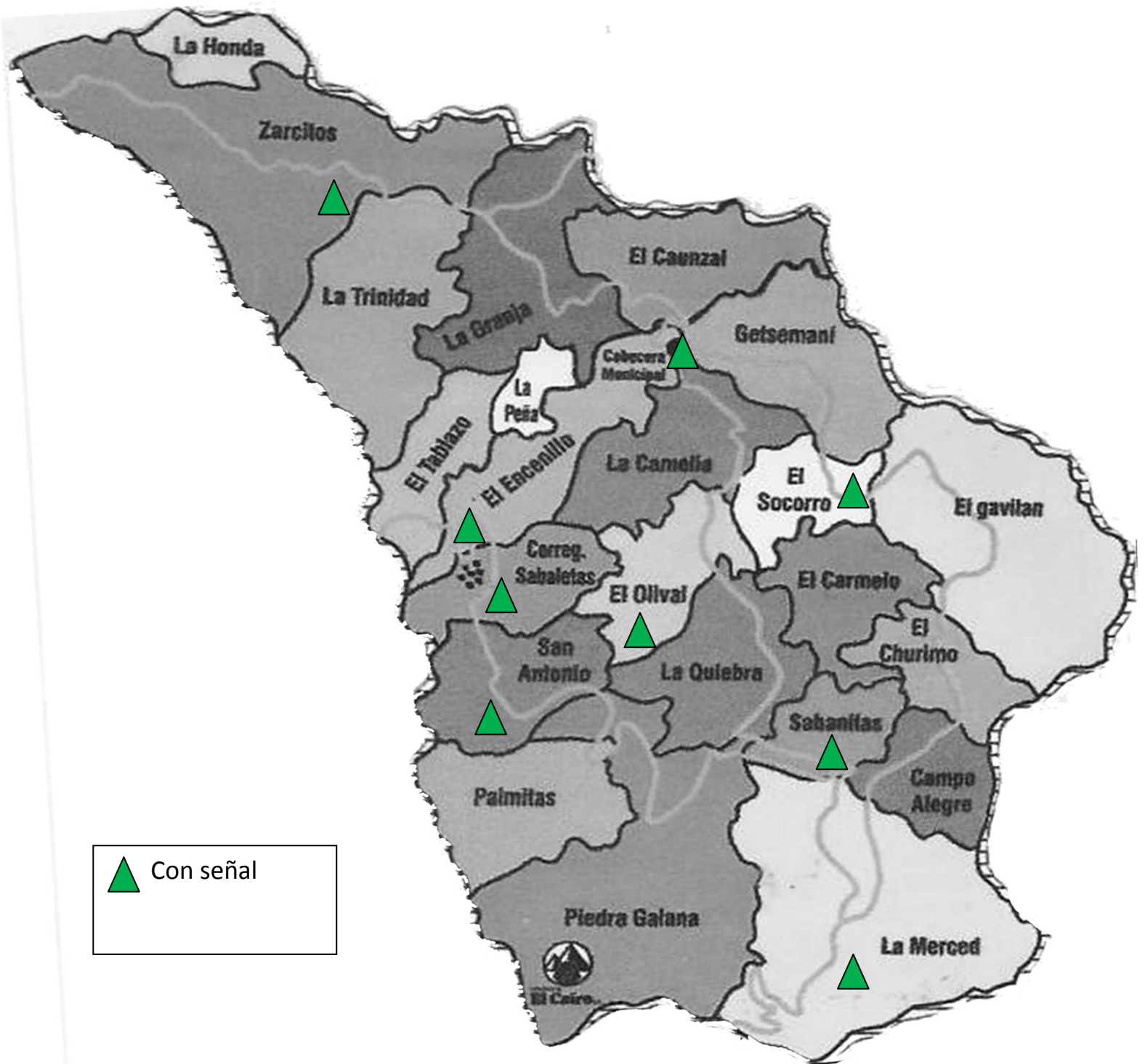
Plan de Desarrollo 2008-2011

Municipio de Montebello, Antioquia.  
Vías – Construcción y obras de transporte

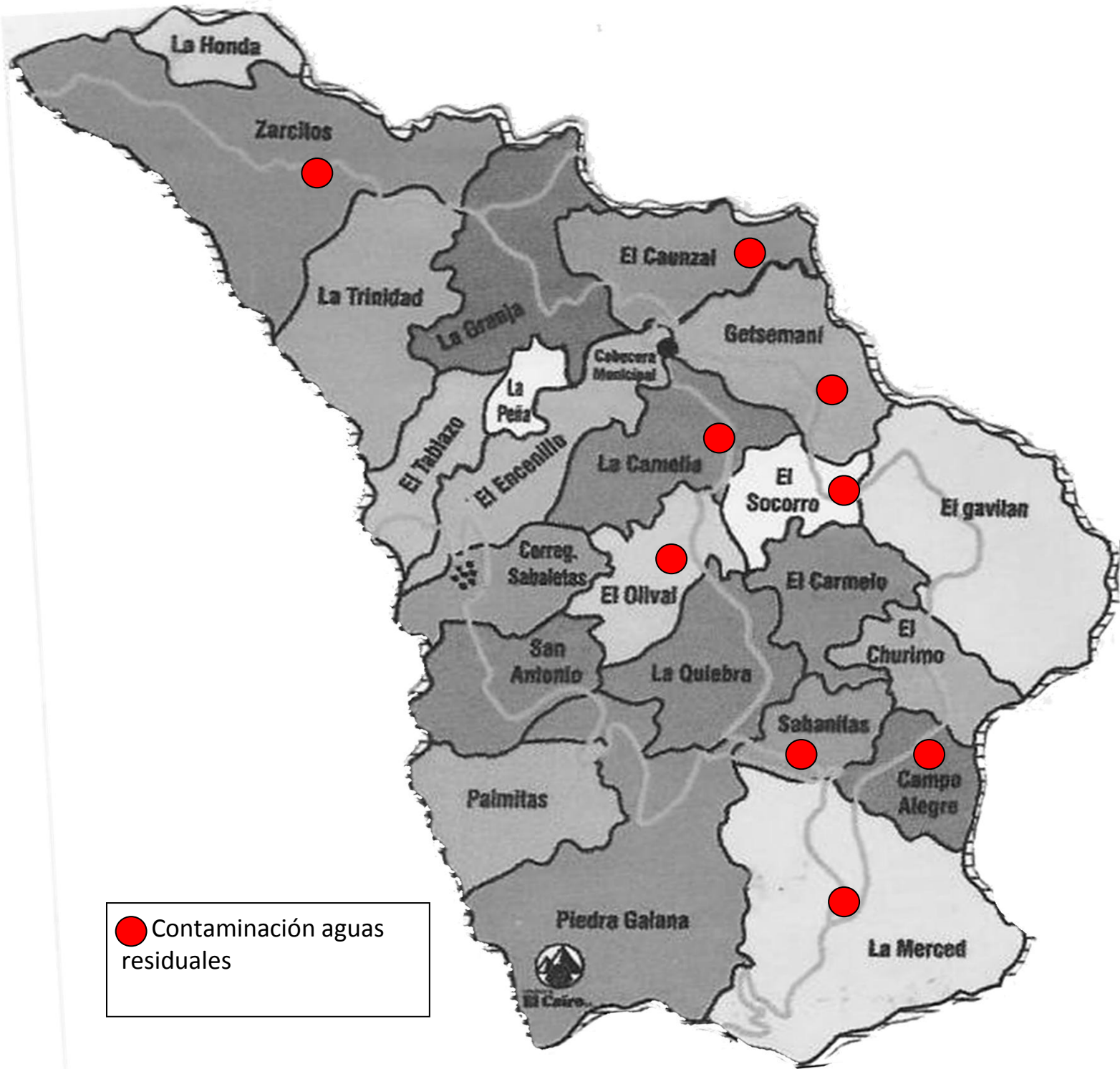


Plan de Desarrollo 2008-2011  
Municipio de Montebello, Antioquia.

Comunicaciones – Señal de televisión



Plan de Desarrollo 2008-2011  
Municipio de Montebello, Antioquia.  
Medio Ambiente – Agua



Plan de Desarrollo 2008-2011

**COMPORTAMIENTO HISTORICO  
DE LAS FINANZAS MUNICIPALES  
(EN MILES DE PESOS CORRIENTES)  
PERIODO 2003 – 2007  
INGRESOS**

DESCRIPCION	AÑO 2003	AÑO 2004	AÑO 2005	AÑO 2006	AÑO 2007
Ingresos tributarios	437.825.3	435.148.1	579.220.0	648.336.0	485.898.5
Ingresos no tributarios	388.359.9	275.447.5	300.413.7	521.387.6	765.842.7
SGP – Libre destinación	380.262.0	268.947.5	268.113.7	350.387.6	506.697.1
SGP – Inversión	2779.133.8	2646.250.2	2651.673.1	3365.469.2	3767.472.0
Fuente: Contraloría General de Antioquia – Informe ejecución presupuestal de ingresos					

**COMPORTAMIENTO HISTORICO  
DE LAS FINANZAS MUNICIPALES  
(EN MILES DE PESOS CORRIENTES)  
PERIODO 2003 - 2007  
EGRESOS**

DESCRIPCIÓN	AÑO 2003	AÑO 2004	AÑO 2005	AÑO 2006	AÑO 2007
Gastos de funcionamiento	908.613.6	802.163.7	740.337.8	957.632.1	1067.827.5
Inversión con recursos propios	120.825.5	102.349.1	240.078.8	205.759.1	237.114.6
Inversión con el Sistema General de Participaciones	2027.326.3	1.852.215.1	1.493.195.3	1576.908.2	2.016.138

Fuente: Contraloría General de Antioquia – Informe de ejecución presupuestal de egresos

## COMPORTAMIENTO HISTORICO DE LOS INGRESOS MUNICIPALES

### INGRESOS TRIBUTARIOS

En el año 2005 los ingresos se incrementaron en un 33% con relación al 2004. En el año 2006 se comportaron igualmente en forma creciente con un 11%; sin embargo para vigencia fiscal 2007 los ingresos tributarios disminuyeron en un 25%.

### INGRESOS NO TRIBUTARIOS

En el año base 2003 estos ingresos tuvieron un buen recaudo, pero para el año 2004 disminuyeron en un 30%. En el año 2005 se incrementaron en un 9%. En la vigencia 2006 se obtuvo un crecimiento del 73% y para el año 2007 se incrementaron en un 46%. Estos incrementos se deben a unas mayores transferencias de los recursos del sistema general de participaciones porcentaje de libre destinación.

### SISTEMA GENERAL DE PARTICIPACIONES DE LIBRE DESTINACIÓN

Confirmando lo anterior estos recursos que el municipio recibió por transferencias se implementaron en el año 2006 en un 30% y para el año 2007 en un 44%.

### SISTEMA GENERAL DE PARTICIPACIONES FORZOSA INVERSIÓN

Estos recursos teniendo como año base el 2003 muestra para las vigencias 2004 y 2007 una leve disminución del 5% en promedio; pero para el año 2006 se incrementaron en un 26% y para la vigencia del 2007 en un 11%.

## COMPORTAMIENTO HISTORICO DE LOS EGRESOS MUNICIPALES

### GASTOS DE FUNCIONAMIENTO

En el año 2003, es el año base del análisis del comportamiento de los gastos de funcionamiento los cuales disminuyeron un 12% en el año 2004. En la vigencia 2005 también disminuyeron un 8%; en el 2006 se implementaron un 29%, lo que no permitió cumplir con la ley 617 de 2000 en esta año, así mismo la vigencia de 2007, los gastos de funcionamiento se incrementaron en un 11%.

### INVERSIÓN CON RECURSOS PROPIOS

En el año 2004 de inversión con recursos propios disminuyo con relación al 2003, pero a partir del 2005 la inversión sea mantenida relativamente estable.

### INVERSIÓN CON RECURSOS DEL SISTEMA GENERAL DE PARTICIPACIONES

Tomando como base el año 2003, la inversión disminuyo un 9% en el año 2004. Para el 2005 también disminuyo un 20%, en la vigencia fiscal 2006 se incremento en un 5% y para el año 2007 un 27%, como consecuencia de unas mayores transferencias del gobierno nacional.

## MEDICIÓN Y ANALISIS DEL DESEMPEÑO MUNICIPAL

### DESEMPEÑO FISCAL:

El desempeño fiscal evalúa los avances del municipio, según lo ordena el artículo 79 de la ley 617 del 2000. Es un indicador sintético que mide globalmente el resultado fiscal alcanzado en cada año y se encuentra en una escala de 0 a 100, donde valores cercanos a 0 y refleja bajo desempeño fiscal y valores cercanos a 100 significa que la entidad territorial logro en su conjunto los siguientes resultados: Buen Balance en su desempeño fiscal, suficientes recursos para sostener su funcionamiento, cumplimiento a los límites de gasto según la ley 617 de 2000 importante nivel de recursos propios (solventía tributaria) como contrapartida de los recursos del sistema nacional de participaciones, altos niveles de inversión, adecuada capacidad de respaldo de su deuda y generación de ahorro corriente, necesario para garantizar su solventía financiera.

Para el año 2006 el Departamento Nacional de Planeación suministro los siguientes indicadores financieros del municipio de Montebello Antioquia.

- Porcentaje de Ingresos Correspondientes Destinados a Funcionamiento: 95.71%.

El municipio no auto financio los gastos de funcionamiento con los recursos propios de libre destinación, no cumpliendo con lo establecido en la ley 617 del 2000 en esta vigencia

- Magnitud de la Deuda: 9.18%

Este indicador nos refleja la magnitud de la deuda, la cual es baja por lo tanto el municipio tiene capacidad de respaldo de la misma

- Dependencia de las Transferencias de la Nación: 58.02%

El municipio financia sus gastos en forma equilibrada con recursos de transferencias de la Nación y recursos del municipio

- Generación de Recursos Propios: 14.38%

La generación de los ingresos propios del municipio es baja es decir, se requiere mayor esfuerzo fiscal

- Magnitud de la Inversión: 76.88%

Permite cuantificar el grado de inversión que hace el municipio, respecto del gasto total. Este indicador considerado alto.

- Capacidad de Ahorro: -6.04%

Es el balance entre los ingresos corrientes y los gastos corrientes y es igual al ahorro corriente. Mide la solventía que tiene el municipio para generar excedentes propios de libre destinación que se destinan a

inversión, complementariamente a transferencias de la Nación. Este indicador fue negativo lo que indica que no se generó ahorro.

- Indicador de Desempeño Fiscal: 52.27%

En esta vigencia el municipio obtuvo un bajo desempeño fiscal y una disminución del 10.08% con respecto al año 2005, razón por la cual la posición a nivel Departamental fue en el puesto 114 y a nivel Nacional en el 997

## **VISIÓN**

Montebello será en el año 2011, organizado territorial administrativa financiera y comunitariamente, soportado en la producción agropecuaria, agro industrial, forestal y turística con desarrollo humano integral y ambientalmente sostenible

## MISIÓN

Durante el periodo 2008 – 2011 “Montebello se Une y Cuenta Contigo”, trabajando para satisfacer las necesidades básicas insatisfechas de la población, a través de la gestión pública orientada a resultados contribuyendo a la planificación económica, social y ambiental del territorio

# MARCO ESTRATÉGICO

**MARCO ESTRATEGICO**

**LINEA ESTRATEGICA 1  
DESARROLLO POLITICO**

El Plan de Desarrollo Municipal, debe contribuir a consolidar los logros obtenidos por parte del Gobierno Nacional y Departamental, en consolidación de la Convivencia y Seguridad para todos.

Somos conscientes que el problema se debe atacar con un enfoque integral, pro ello el plan brinda por medio de esta línea elementos estratégicos en la búsqueda de soluciones a esta problemática tan compleja, que se manifiesta en el entorno municipal. Por ello se llevara a cabo el fortalecimiento de la presencia de las fuerzas armadas y de policía en el territorio municipal, la prevención y atención de infracciones a la ley, el control de la estadía de menores en establecimientos públicos, programas de sensibilización y educación de una cultura para la legalidad y tratamiento de conflicto.

El Plan, otorga especial atención a los conflictos derivados de la violencia intrafamiliar, con programas como el fortalecimiento a la comisaría de familia. La implementación de estrategias para la convivencia pacifica y la resolución no violenta de conflictos en la familia, el vecindario, la vereda, el trabajo y la sociedad.

- 1. OBJETIVO GENERAL: Mejorar** las condiciones de seguridad y justicia, convivencia, orden público y buen gobierno, como fundamento para garantizar los derechos humanos y la tranquilidad de la comunidad.

**1.1. SEGURIDAD Y ORDEN PUBLICO**

**OBJETIVO ESPECIFICO:** Controlar y disminuir los factores de perturbación de la seguridad y el orden público, para garantizar el ejercicio de los derechos y libertades de las personas.

La Política de Seguridad Democrático del Gobierno Nacional, apoyada decididamente por el Gobierno Departamental, se construyo sobre un conjunto integral de estrategias que buscan: El control del territorio y la defensa de la soberanía, la desarticulación de los grupos armados al margen de la ley y el fortalecimiento de la justicia; con el fin de recuperar la normalidad y seguridad, requisito básico para alcanzar el crecimiento económico y el desarrollo social.

El Gobierno Municipal también contribuirá al lograr este objetivo, fortaleciendo y apoyando a la fuerza publica, en todo el territorio municipal. Por tal motivo también se espera contar con el Compromiso de la Ciudadanía, puesto que la seguridad es también producto del esfuerzo colectivo de la sociedad.

**PROGRAMA 1:** Fortalecimiento en movilidad, a la fuerza publica y organismos de seguridad; educación y prevención del delito

**PROYECTOS:**

- Mejoramiento de la movilidad de la fuerza publica
- Difusión de Campañas de educación y prevención del delito y contravenciones relacionadas con el porte de armas, el consumo de bebidas embriagantes y estupefacientes.

**INDICADORES DE RESULTADOS**

<b>SEGURIDAD Y ORDEN PUBLICO</b>	<b>UNIDAD</b>	<b>LINEA DE BASE</b>	<b>META CUATRENIO</b>
Numero de equipos de transporte adjudicados	Numero	3	5
Numero de campañas difundidas para el desestímulo al porte de armas, consumo de bebidas embriagantes y estupefacientes	Numero	8	16

**1.2. CONVIVENCIA**

**OBJETIVO ESPECIFICO:** Adecuar las capacidades institucionales y ciudadanas para dirimir conflicto, promover la Convivencia y ejercer el buen Gobierno.

La convivencia se convierte en el eje estructural de lavase social y de la existencia de las instituciones, en la medida en que alude a la capacidad de establecimiento de lazos de confianza y pautas de conducta que permiten a los individuos, organizaciones y grupos sociales la realización de intercambios físicos y simbólicos.

Por su parte la ciudadanía en ejercicio de los derechos a la participación y del acceso a la información, le corresponde en un marco de concentración y reconocimiento a la institucionalidad, velar porque los fines esenciales de la gestión pública y el buen gobierno se cumplan en el municipio: Eficiencia, Transparencia y Concertación con la Ciudadanía propiciando las condiciones necesarias para fortalecer la legalidad, legitimidad y avanzar en mayores niveles de equidad y superación de la pobreza.

**PROGRAMA 1: Promoción** de la Participación Ciudadana en los procesos de gestión pública del municipio.

**PROYECTOS:**

- Ampliación de la participación ciudadana en La Gestión Pública
- Implantación del acompañamiento social para los proyectos de vivienda

**PROGRAMA 2: Intervención** de la violencia intrafamiliar

**PROYECTOS:**

- Recuperación y protección de la convivencia familiar
- Aplicación de la ley de infancia
- Divulgación y fortalecimiento de las actividades de la comisaría de familia

INDICADORES DE RESULTADO

CONVIVENCIA	UNIDAD	LINEA DE BASE	META CUATRENIO
Organizaciones sociales participando en procesos de transparencias y gestión pública	Numero	1	5
Porcentaje de proyectos de vivienda con planes de acompañamiento social	Porcentaje	0	100%
Prácticas institucionales y ciudadanas de promoción de la convivencia	Numero	1	3
Porcentaje de la población que accede a la ley de infancia	Porcentaje	N.D.	80%
Municipio apoyado en el fortalecimiento de la comisaría de familia	Numero	0	1

**1.3. PAZ**

**OBJETIVO ESPECIFICO:** Recuperar derechos y libertades de la población, afectados por la confrontación armada , mediante acciones de fortalecimiento y coordinación interinstitucional.

El desarrollo esta directamente relacionado con la Paz. Esta se necesita con el propósito de generar condiciones de desarrollo, entendido como la ampliación de las oportunidades para todos. Una de los principios es el mantenimiento del control sobre todo el territorio, que mas haya de la presencia de la fuerza pública, debe entenderse como el establecimiento de relaciones entre el estado y todos los sectores y actores que integran la comunidad.

**PROGRAMAS 1:** Acción integral contra minas antipersonales y munición sin explotar

**PROYECTO:**

- Erradicación de minas antipersonales y municiones sin explotar

**PROGRAMA 2:** Prevención del desplazamiento forzado, protección, reconocimiento y reparación de los derechos de la población afectada por el desplazamiento forzado

**PROYECTO:**

- Asistencia integral a la población en condición de desplazamiento.

**INDICADORES DE RESULTADO**

<b>PAZ</b>	<b>UNIDAD</b>	<b>LINEA DE BASE</b>	<b>META CUATRENIO</b>
Veredas beneficiadas por el programa de acción integral control de minas antipersonales	Numero	3	7
Cobertura en atención integral humanitaria a desplazados	Porcentaje	N.D.	80

**LINEA ESTRATEGICA 2  
DESARROLLO SOCIAL**

Esta línea pretende hacer su contribución para que la comunidad del municipio, participe activa y proactivamente en la construcción de una sociedad equitativa e incluyente, teniendo las condiciones específicas de cada zona de la población municipal.

A nivel local también se percibe la inequidad y desigualdad poblacional y territorial, entre los habitantes de las veredas y el corregimiento en relación con la población urbana.

Lo anterior nos lleva a concluir que indicadores como el índice de calidad de vida, el índice de Desarrollo Humano de la población rural es menor que el de la población urbana, y estas dos en su conjunto son inferiores comparadas con la subregión del Valle de Aburra.

**2. OBJETIVO GENERAL:** Inclusión social para lograr mejores niveles de desarrollo humano

**2.1. EDUCACIÓN:**

**OBJETIVO ESPECÍFICO:** Consolidación del sistema educativo con enfoque social, territorial, poblacional y de derecho, que promueva el desarrollo humano sostenible.

**PROGRAMA 1:** Mejoramiento continuo de la calidad de la educación

**PROYECTOS:**

- Ampliación y mejoramiento de la infraestructura física de los Centros Educativos Rurales
- Adquisición de nuevas tecnologías y medios para la educación
- Aportes para el pago de los servicios públicos de la institución educativa y los Centros Educativos Rurales
- Dotación de materiales didácticos, textos y equipos

**PROGRAMA 2:** Cobertura y modelos educativos flexibles que permitan el acceso y la permanencia

**PROYECTOS:**

- Mejoramiento del transporte escolar
- Adecuación de la alimentación y adecuación escolar
- Ampliación de la educación media básica rural flexible

**INDICADORES DE RESULTADO**

EDUCACIÓN	UNIDAD	LÍNEA DE BASE	META CUATRENIO
C.E.R. Ampliados y mejorados	Número	6	10
Relación computador/niño matriculado sector oficial con acceso a Internet	Número	58	20
.Aporte para el pago de los servicios públicos de las I.E. y C.E.R.	Porcentaje	100	100
Establecimientos Educativos con dotación didáctica eficiente	Porcentaje	50	90
Alumnos cubiertos con el servicio de transporte escolar	Porcentaje	80	100
Niños y niñas escolarizados beneficiados con alimentación escolar	Número	811	900
Programas en el municipio de educación básica rural flexible	Número	1	3

**2.2. CULTURA**

**OBJETIVO ESPECÍFICO:** Consolidación del sistema cultural, orientada al desarrollo humano integral y sostenible de la comunidad

**PROGRAMA:** Fortalecimiento de los procesos de formación, capacitación, información y comunicación del sector cultural

**PROYECTOS:**

- Divulgación de las actividades de fomento y apoyo a los eventos culturales.
- Recuperación del talento artístico, por medio de la formación y el fomento.
- Adquisición de monitores para la ejecución de proyectos culturales descentralizados

**INDICADORES DE RESULTADOS**

CULTURA	UNIDAD	LÍNEA DE BASE	META CUATRENIO
Eventos de apoyo y fomentos realizados	Número	N.D.	4
Talento artístico recuperado para la formación y el fomento	Número	N.D.	8
Eventos artísticos y culturales realizados descentralizados	Número	N.D.	48

### 2.3. PROTECCIÓN SOCIAL Y SALUD

**OBJETIVO ESPECÍFICO:** Mejorar las condiciones de salud, para contribuir al desarrollo humano integral de la población.

**PROGRAMA 1:** Sexualidad Saludable

**PROYECTOS:**

- Mejoramiento de la salud sexual y reproductiva.

**PROGRAMA 2:** Cuidar-nos

**PROYECTOS:**

- Mejoramiento de la población infantil.
- Mejoramiento de salud oral
- Mejoramiento de la salud mental.
- Mejoramiento de la de la situación nutricional.

**PROGRAMA 3:** Seguridad Sanitaria

**PROYECTOS:**

- Capacitación para la disminución de enfermedades transmisibles y zoonosis.
- Mejoramiento de la seguridad sanitaria y ambiental.

**PROGRAMA 4:** Fortalecimiento del Aseguramiento en Salud

**PROYECTOS:**

- Ampliación, continuidad y cobertura del régimen subsidiado.
- Protección y prestación de los servicios de primer nivel a la población pobre no afiliada.

INDICADORES DE RESULTADO

SALUD	UNIDAD	LINEA DE BASE	TEMA CUATRENIO
Mortalidad por cáncer de cuello uterino x 10.000	Tasa	0	0
Mortalidad por cáncer de próstata x 10.000.	Tasa	0	0
Mortalidad por cáncer de mama x 10.000.	Tasa	0	0
Incidencia de sífilis x 1.000	Tasa	N.D.	0
Tasa específica de fecundidad menores entre 15 y 19 años x 1.000	Tasa	66	33
Prevalencia de métodos modernos de anticoncepción.	Porcentaje	79.4	85
Prevalencia de infección por VIH en población general x 10.000.	Tasa	13.72	0
Mortalidad en menores de 1 año x 10.000.	Tasa	30.9	10
Mortalidad por IRA en menores de 5 años x 10.000	Tasa	0	0
Mortalidad por EDA en menores de 5 años x 10.000	Tasa	0	0
Índice de dientes cariados, obturados y perdidos a los 12 años	Porcentaje	2.3	<2.3
Mortalidad por suicidio x 10.000 habitantes	Tasa	0	0
Prevalencia año de consumo de sustancias psicoactivas en jóvenes escolarizados	Porcentaje	6.1	5.6
Prevalencia año del consumo de alcohol en jóvenes escolarizados	Porcentaje	S.D.	20
Infantes en programa de recuperación nutricional	Numero	87	40
Índice de infestación por Aedes Aegypti (%)		12.5	5
Cobertura de establecimientos de alimentos con cumplimiento de buenas practicas sanitarias	Porcentaje	50	9.1
Cobertura de establecimientos de medicamentos con buenas practicas sanitarias	Porcentaje	S.D.	100
Establecimientos abiertos al publico que cumplan condiciones sanitarias	Porcentaje	S.D.	100
Cobertura de aseguramiento en salud en los regímenes contributivo y subsidiado de la población total	Porcentaje	76.32	100
Cobertura de aseguramiento en el régimen subsidiado de población niveles 1 y 2 SISBEN	Porcentaje	68.18	100

2.4. NIÑEZ

**OBJETIVO ESPECÍFICO:** Proteger integralmente a la niñez y adolescencia en el municipio, en su existencia, su desarrollo, ciudadanía y protección.

**PROGRAMA 1:** Normatividad y política pública de infancia y adolescencia.

**PROYECTOS:**

- Adecuación y formulación de la política pública municipal para la infancia y la adolescencia
- Aplicación del sistema de información de la niñez, la adolescencia y su entorno familiar

**PROGRAMA 2:** Protección integral de los niños, niñas y adolescentes

**PROYECTOS:**

- Mejoramiento de la existencia de los infantes y adolescentes, todos vivos, saludables, con familia y bien nutridos
- Mejoramiento del desarrollo de los infantes y adolescentes, todos educados, jugando y con buen trato
- Adquisición de ciudadanía de los infantes y adolescentes, registrados y participando en los espacios sociales
- Protección de los infantes y adolescentes, del maltrato y abuso

**INDICADORES DE RESULTADO**

NIÑEZ	UNIDAD	LINEA DE BASE	META CUATRENIO
Municipio con política pública de infancia y adolescencia	Numero	0	1
Sistema de información de la niñez y la adolescencia	Porcentaje	N.D.	100%
Numero de acciones para mejorar la existencia de infantes y adolescentes	Numero	N.D.	4
Numero de acciones para mejorar el desarrollo de los infantes y adolescentes	Numero	N.D.	4
Numero de acciones para adjudicar la ciudadanía a los infantes y adolescentes	Numero	N.D.	4
Disminución del maltrato infantil	Porcentaje	N.D.	20
Mortalidad por desnutrición en menores de 5 años X 100.000	Tasa	2.7	1.5
Duración media de la lactancia materna exclusiva en meses	Numero	3.7	3.7
Prevalencia de desnutrición aguda en menores de 5 años	Porcentaje	13.2	12
Prevalencia de desnutrición global en menores de 5 años	Porcentaje	36.9	36
Comisaría de familia fortalecida técnicamente y con acciones articuladas a los demás actores sociales de desarrollo	Numero	N.D.	1
Presupuesto municipal para seguridad alimentaria y nutricional	Porcentaje	N.D.	5%
Proyectos educativos institucionales con seguridad alimentaria y nutricional	Numero	N.D.	15

## 2.5. JUVENTUD

**OBJETIVO ESPECÍFICO:** Propiciar adecuadas condiciones y calidad de vida de los jóvenes del municipio, reduciendo la vulnerabilidad y propiciando el goce de sus derechos y la plena realización de sus potencialidades como actores estratégicos del desarrollo de la sociedad local.

**PROGRAMA:** Fortalecimiento de la política integral para los jóvenes y construcción de su propio desarrollo

**PROYECTOS:**

- Difusión e implementación de la política pública municipal para la juventud
- Adquisición de hábitos y estilos de vida para promover una adecuada nutrición, salud, física, mental, sexual y reproductiva
- Asesoría en la inserción de la juventud en el mundo del trabajo, la Asociatividad y el emprendimiento

### INDICADORES DE RESULTADO

JUVENTUD	UNIDAD	LINEA DE BASE	META CUATRENIO
Política pública municipal para la juventud	Numero	0	1
Jóvenes capacitados en hábitos y estilos de vida	Numero	N.D.	400
Proyectos de Asociatividad y emprendimiento desarrollado por jóvenes	Numero	0	4
Municipio con coordinador de juventud	Numero	0	1
Concejo municipal de la juventud elegido	Numero	N.D.	1
Jóvenes capacitados en liderazgo y participación social y política	Numero	N.D.	6

## 2.6. TERCERA EDAD

**OBJETIVO ESPECÍFICO:** Mejorar las condiciones de la vida de la población adulta mayor y anciana del municipio

**PROGRAMAS 1:** Atención del adulto mayor y anciano

**PROYECTOS:**

- Ampliación de acciones para mejorar las condiciones de vida de la población adulta mayor y anciana
- Asistencia, promoción y prevención a los riesgos del envejecimiento
- Ampliación de espacios de participación para el empoderamiento e inclusión del adulto

**INDICADORES DE RESULTADO**

<b>ADULTO MAYOR Y ANCIANO</b>	<b>UNIDAD</b>	<b>LINEA DE BASE</b>	<b>META CUATRENIO</b>
Población adulta mayor y anciana beneficiada con proyectos sociales niveles 1 y 2 del SISBEN	Porcentaje	N.D.	80
Promoción y capacitación hacia estilos de vida saludable del adulto mayor y anciano	Numero	N.D.	8
Proyectos productivos implementados, para la utilización adecuada del tiempo libre	Numero	N.D.	4
Cabildo municipal del adulto mayor de ancianos funcionando	Numero	0	1
Adulto mayores y ancianos rehabilitados en salud oral por cada mil de los niveles 1 y 2 del SISBEN	Tasa	0	9.7
Adultos mayores y ancianos intervenidos por patologías de cataratas y terigios por cada diez mil, niveles 1 y 2 del SISBEN	Tasa	0	8

**2.7. DISCAPACIDAD**

**OBJETIVO ESPECÍFICO:** Promover la inclusión social de las personas en situación de discapacidad.

**PROGRAMA 1:** Promoción, prevención habilitación y rehabilitación de la discapacidad

**PROYECTOS:**

- Codificación e identificación de la población discapacitada
- Dotación de ayudas técnicas para el discapacitado
- Capacitación en los procesos de participación ciudadana y comunitaria de la población discapacitada

**INDICADORES DE RESULTADO**

<b>DISCAPACIDAD</b>	<b>UNIDAD</b>	<b>LINEA DE BASE</b>	<b>META CUATRENIO</b>
Municipio con sistema de información de discapacidad actualizado	Porcentaje	N.D.	100%
Ayudas técnicas entregadas al discapacitado	Numero	0	10
Política publica de discapacidad municipal	Numero	0	1
Asociaciones de personas con discapacidad con adecuados procesos de conformación y de participación ciudadana	Numero	0	1
Municipio con plan gradual de infraestructura para la población discapacitada	Numero	0	1

## 2.8. EQUIDAD DE GENERO

**OBJETIVO ESPECÍFICO:** Reducir la inequidad y aumentar la autonomía de las mujeres.

**PROGRAMA 1:** Formalización del desarrollo organizativo, la formación y el acceso a recursos y oportunidades de ingresos con perspectiva de género.

**PROYECTOS:**

- Difusión y fortalecimiento de las asociaciones de mujeres, o grupos de mujeres
- Mejoramiento de la capacitación integral orientada a resultados para grupos de mujeres

### INDICADORES DE RESULTADOS

EQUIDAD DE GENERO	UNIDAD	LINEA DE BASE	META CUATRENIO
Asociaciones o grupos de mujeres consolidadas	Numero	1	5
Grupos de mujeres capacitadas	Numero	1	5
Proyectos productivos cofinanciados para mujeres	Numero	N.D.	12
Campañas programadas sobre el enfoque de género	Numero	N.D.	4
Mujeres formadas en competencia ciudadana	Numero	N.D.	40

## 2.9. DEPORTE

**OBJETIVO ESPECÍFICO: Incrementar** la cobertura y el nivel de Desarrollo del Deporte, La Recreación La Actividad y La Educación Física en los habitantes del Departamento de Antioquia.

**PROGRAMA 1:** Fomento y formación con infraestructura adecuada para el Desarrollo Deportivo Integral.

**PROYECTOS:**

- Renovación del Centro de Iniciación y Formación Deportiva.
- Por su Salud Montebello en Movimiento.
- Adecuación de escenarios deportivos.
- Construcción de escenarios deportivos.
- Capacitación del talento humano del sector deporte, recreación.

**INDICADORES DE RESULTADO**

DEPORTE	UNIDAD	LINEA DE BASE	META CUATRENIO
Participantes en centros de iniciación y formación deportiva	Numero	N.D.	300
Participantes en los clubes de la salud descentralizados	Numero	N.D.	500
Escenarios adecuados, terminados y/o mejorados	Numero	6	10
Escenarios construidos en infraestructura deportiva	Numero	N.D.	2
Formación del talento humano del sector	Numero	N.D.	25
Usuarios de los programas de deporte, recreación, actividad física y educación física extra escolar	Numero	N.D.	500
Participantes en programas recreativos para la población joven (vacaciones creativas, ludotecas y campamentos juveniles)	Numero	N.D.	4.000

**2.10. VIVIENDA**

**OBJETIVO ESPECÍFICO:** Reducir bajo principios de equidad, sostenibilidad y accesibilidad, el déficit cualitativo y cuantitativo de vivienda en las comunidades urbanas y rurales del municipio.

**PROGRAMA 1:** Cofinanciación de la vivienda urbana y rural.

**PROYECTOS:**

- Mejoramiento cofinanciado de vivienda urbana y rural de interés social.
- Construcción cofinanciada de vivienda nueva, urbana y rural de interés social.
- Traslado y reubicación de vivienda nueva urbana y rural.
- Formalización cofinanciada de legalización de vivienda.
- Instalación de energía eléctrica a viviendas rurales.

**INDICADORES DE RESULTADO**

VIVIENDA	UNIDAD	LINEA DE BASE	META CUATRENIO
Mejoramiento de vivienda cofinanciada	Numero	200	100
Vivienda nueva cofinanciada	Numero	100	150
Porcentaje de atención eventos de reubicación de vivienda	Porcentaje	N.D.	100
Viviendas legalizadas cofinanciadas	Numero	N.D.	50
Viviendas rurales con energía eléctrica	Numero	N.D.	50

**LINEA ESTRATEGICA 3  
DESARROLLO ECONOMICO**

La globalización de la economía mundial, implica a la consolidación de la identidad económica de una Nación, Departamento, Subregión o Municipio. Por ello este impacto hace necesario visualizar oportunidades de mercado, para lo cual debemos ser más productivos y competitivos.

Teniendo en cuenta lo anterior esta tercera línea estratégica, pretende ser prospectiva, pero también exige iniciar a trabar desde lo local, buscando potenciar la vocación productiva del municipio, en lo agrícola y lo pecuario, y poder en un corto tiempo generar valor agregado por medio de la agroindustria y una eficiente comercialización agropecuaria.

La misión, entonces esta orientada hacia la potenciación de la fortalezas locales mediante la articulación de lo público, lo privado y lo comunitario aprovechando las políticas públicas que ejecuten actualmente los gobiernos Nacional y Departamental; y el impulso a los proyectos rentables y sostenibles, con al meta de ascender en la pirámide del desarrollo. Así mismo, el fomento de los emprendimientos de las empresas constituidas.

La tarea de reactivar la economía del municipio, es una gran responsabilidad, pero con la ayuda de todos avanzaremos en el logro de la visión.

**3. OBJETIVO GENERAL:** Contribuir al adecuado desempeño de la economía municipal

**3.1. PROMOCIÓN DEL EMPLEO E INNOVACIÓN**

**OBJETIVO ESPECÍFICO:** Formulación e implementación de políticas para la generación o apoyo al empleo par el desarrollo sostenible.

**PROGRAMA 1:** Promoción y Gestión para la generación de empleo productivo, competitivo y sostenible.

**PROYECTOS:**

- Capacitación en empresarismo y emprendimiento
- Adecuación de la formación y capacitación especializada para incrementar la productividad y competitividad
- Ampliación del proyecto artesanal del fique

**INDICADORES DE RESULTADO**

<b>PROMOCIÓN DEL EMPLEO E INNOVACIÓN</b>	<b>UNIDAD</b>	<b>LINEA DE BASE</b>	<b>META CUATRENIO</b>
Programas de formación empresarial implementadas	Numero	N.D.	4
Programas de educación pertinentes con las vacaciones y potencialidades del municipio	Numero	N.D.	4
Proyectos artesanales productivos promovidos	Numero	N.D.	1

--	--	--	--

### 3.2. AGROPECUARIO

**OBJETIVO ESPECIFICO:** Mejorar la competitividad y sostenibilidad en el sector agropecuario, agroindustrial y de servicios, buscando la articulación y la equidad en los procesos de desarrollo rural.

**PROGRAMA1:** Asistencia técnica rural y fomento para los pequeños y medianos productores agropecuarios.

**PROYECTOS:**

- Adecuación del cultivo de fique
- Mejoramiento del cultivo de la caña
- Construcción y mejoramiento de trapiches
- Ampliación del cultivo de aguacate en alianza con cadenas productivas para la comercialización
- Ampliación de la fruticultura en alianza con cadenas productivas para la comercialización
- Renovación cafetera, en alianza con la Federación Nacional de Cafeteros
- Mejoramiento de la producción lechera
- Seguridad y soberanía alimentaría

**INDICADORES DE RESULTADO**

AGROPECUARIO	UNIDAD	LINEA DE BASE	META CUATRENIO
Unidades de producción de fique mejoradas	Numero	20	40
Unidades de producción de caña mejoradas	Numero	15	40
Agro industrias paneleras (trapiches), mejorados y /o construidos	Numero	N.D.	5
Unidades de producción de aguacate ampliadas	Numero	50	100
Unidades de producción frutícolas ampliadas y fortalecidas	Numero	N.D.	25
Unidades de producción cafetera renovadas	Numero	N.D.	50
Unidades de producción lechera mejoradas	Numero	10	25
Proyectos productivos para producción de alimentos con pequeños y medianos productores implementados	Numero	N.D.	4
Proyectos para la producción de alimentos de auto consumo con pequeños y medianos productores implementados	Numero	N.D.	100

### 3.3. TURISMO

**OBJETIVO ESPECÍFICO:** Fortalecer el desarrollo del sector turístico en el municipio.

**PROGRAMA 1: Desarrollo** Institucional Organizacional e Integración de las políticas turísticas.

**PROYECTOS:**

- Adecuación y fortalecimiento de la productividad y competitividad del sector turístico municipal
- Difusión e integración de las políticas turísticas municipales, con el sector privado

#### INDICADORES DE RESULTADO

TURISMO	UNIDAD	LINEA DE BASE	META CUATRENIO
Asociaciones turísticas fortalecidas	Numero	N.D.	1
Planes de desarrollo turísticos formulados e implementados	Numero	N.D.	1

**LINEA ESTRATEGICA 4  
DESARROLLO TERRITORIAL**

El Desarrollo Territorial, complementa la competitividad de la economía local. Con este se pretende tener un conjunto de intervenciones sobre el territorio, para asegurar su articulación e integración por medio de infraestructuras locales y regionales para contribuir a una mayor conectividad. El ordenamiento requerido depende también de los usos y potencialidades del suelo, la ocupación poblacional y la dotación de servicios; así como de la sostenibilidad del medio ambiente junto con la conservación y el aprovechamiento racional de los recursos naturales.

- 4. OBJETIVO GENERAL:** Contribuir a un Desarrollo Territorial difundido, incluyente, articulado interna y externamente y sustentable ambientalmente.

**4.1. MEDIO AMBIENTE**

**OBJETIVO ESPECÍFICO:** Propender por el aprovechamiento sostenible de los recursos naturales y el desarrollo equilibrado e incluyente en el municipio.

**PROGRAMA 1:** Protección y conservación de los recursos naturales.

**PROYECTOS:**

- Aplicación del manejo integral de residuos sólidos
- Educación ambiental comunitaria

**INDICADORES DE RESULTADO**

MEDIO AMBIENTE	UNIDAD	LÍNEA DE BASE	META CUATRENIO
Plan de Gestión Integral de Residuos Implementados	Numero	N.D.	1
Organizaciones Comunitarias Capacitadas y Sensibilizadas	Porcentaje	20	60

**4.2. AGUA POTABLE, SANEAMIENTO BASICO Y SERVICIOS PUBLICOS DOMICILIARIOS**

**OBJETIVO ESPECIFICO:** Eficiente y suficiente prestación de los servicios públicos domiciliarios.

**PROGRAMA:** Ampliación de cobertura y mejoramiento de los servicios públicos domiciliarios.

**PROYECTOS:**

- Aplicación de la contribución para Subsidios, Fondo de Solidaridad y Redistribución
- Estratificación urbana y rural
- Construcción, ampliación o rehabilitación de sistema de alcantarillado, UNISAFAS, pozos sépticos y sistemas de aguas residuales
- Construcción, ampliación o rehabilitación de sistemas de acueducto y potabilización de agua
- Tratamiento y disposición final de residuos sólidos
- Conservación y reforestación de micro cuencas

**INDICADORES DE RESULTADO**

AGUA POTABLE, SANEAMIENTO BÁSICO Y SERVICIOS PÚBLICOS DOMICILIARIOS	UNIDAD	LINEA DE BASE	META CUATRENIO
Subsidios para la población de estrato 1 y 2	Porcentaje	N.D.	100
Estratificación implementada	Numero	0	1
Viviendas con solución de saneamiento, alcantarillado pozo séptico	Numero	N.D.	100
Viviendas con acueducto construido, ampliado o rehabilitado	Numero	S.D.	200
Residuos sólidos manejados integral mente	Porcentaje	30	50
Hectáreas conservadas y reforestadas	Numero	S.D.	20

**4.3. INFRAESTRUCTURA FISICA Y DE COMUNICACIONES**

**OBJETIVO ESPECÍFICO:** Mejorar la infraestructura para integrar el territorio y aumentar la competitividad del municipio.

**PROGRAMA 1: Accesibilidad** Veredal y Local

**PROYECTOS:**

- Mejoramiento de vías terciarias y caminos
- Construcción de vías terciarias
- Construcción cable aéreo Montebello – corregimiento Sabaletas

**PROGRAMA 2: Equipamiento** municipal para el desarrollo municipal

**PROYECTOS:**

- Construcción mejoramiento de aulas múltiples rurales

**INDICADORES DE RESULTADO**

<b>INFRAESTRUCTURA FISICA Y COMUNICACIONES</b>	<b>UNIDAD</b>	<b>LINEA DE BASE</b>	<b>META DE CUATRENIO</b>
Red vial terciaria con mantenimiento rutinario	Kilómetros	N.D.	50
Longitud construida de vías terciarias	Kilómetros	N.D.	3
Cable aéreo construido	Numero	0	1
Aulas múltiples rurales construidas o mejoradas	Numero	0	4

**LINEA ESTRATEGICA 5  
DESARROLLO INSTITUCIONAL**

Para la ejecución del plan se requiere el acondicionamiento de la Administración Municipal y la participación activa de la sociedad civil, es decir una corresponsabilidad entre los gobernantes y los gobernados, para apoyar y acompañar los programas y proyectos que contribuyan a mejorar las condiciones de vida de la población; la cual se dará con la organización de la comunidad y su participación las cuales son la base fundamental de la democracia y así poder realizar los consensos necesarios.

Con lo anterior se pretende que los conciudadanos crean en la Administración local, ya que la gestión pública de los próximos cuatro años la orientaremos a obtener resultados. Para propiciar este cambio se realizara la modernización y ajuste de la actual estructura Administrativa, para acercarla mas a los ciudadanos y a sus requerimientos.

**5. OBJETIVO GENERAL:** Consolidar un clima de confianza entre el gobierno local y la comunidad.

**5.1. DESCENTRALIZACIÓN Y ARTICULACIÓN INSTITUCIONAL**

**OBJETIVO ESPECÍFICO:** Adecuar la estructura pública municipal para soportar los procesos de descentralización y articulación institucional.

**PROGRAMA:** Promoción de alianzas públicas supra municipales mediante la cofinanciación de proyectos

**PROYECTOS:**

- Elaboración, gestión y ejecución de proyectos locales y regionales con entidades publicas y privadas
- Adecuación y fortalecimiento de la capacidad institucional local

**INDICADORES DE RESULTADO**

DESCENTRALIZACIÓN Y ARTICULACIÓN INSTITUCIONAL	UNIDAD	LINEA DE BASE	META CUATRENIO
Convenios con otros municipios para realizar convenios estratégicos cofinanciados con el departamento	Numero	N.D.	4
Acuerdos subregionales	Numero	N.D.	1
Elevación del índice de desempeño municipal	Porcentaje	70	90

de bajo y medio a alto			
------------------------	--	--	--

## 5.2. PARTICIPACIÓN Y ASOCIATIVIDAD

**OBJETIVO ESPECÍFICO:** Adecuar los procesos de participación comunitaria y ciudadana y suficientes niveles de Asociatividad

**PROGRAMA:** Fortalecimiento y Asociatividad de las organizaciones sociales

**PROYECTOS:**

- Mejoramiento de la promoción de las organizaciones comunales
- Adecuación y acompañamiento a las organizaciones sociales

### INDICADORES DE RESULTADO

PARTICIPACIÓN Y ASOCIATIVIDAD	UNIDAD	LINEA DE BASE	META CUATRENIO
Asociación municipal de mujeres con procesos de formación para la gestión	Numero	0	1
Asociación de personas en situación de discapacidad con procesos de promoción para la gestión	Numero	0	1
Organizaciones de turismo promovidas y organizadas	Numero	0	1
Consejos territoriales de planeación con procesos de planeación para la gestión	Numero	0	1
Organismos comunales de primer grado con acompañamiento para el fortalecimiento de su gestión	Numero	N.D.	15
Cadenas productivas implementadas	Numero	N.D.	3

## 5.3. MODERNIZACIÓN ADMINISTRATIVA, CALIDAD Y BUEN GOBIERNO

**OBJETIVO ESPECIFICO:** Modernizar el funcionamiento interno de la Administración Municipal, mediante su reorganización, fortalecimiento de la planeación, simplificación de procesos, sistematización y usos de tecnologías, mejorando los niveles de eficiencia y eficacia; incrementando la confianza en el gobierno municipal.

**PROGRAMA:** Mejoramiento integral de la gestión pública de la Administración Municipal.

**PROYECTOS:**

- Implantación del modelo estándar del control interno MECI

- Aplicación del sistema de gestión de la calidad
- Mejoramiento del monitoreo, evaluación y rendición de cuentas
- Formalización de la rendición de cuentas publicas
- Difusión de la información a la población
- Actualización del SISBEN
- Actualización del esquema de ordenamiento territorial

**INDICADORES DE RESULTADO**

<b>MODERNIZACIÓN ADMINISTRATIVA, CALIDAD Y BUEN GOBIERNO</b>	<b>UNIDAD</b>	<b>LINEA DE BASE</b>	<b>META CUATRENIO</b>
Grado de implementación del MECI (modelo estándar de control interno)	Porcentaje	0	95%
Cumplimiento sistema de gestión de la calidad	Porcentaje	0	90%
Cobertura de programas monitoreadas	Porcentaje	N.D.	100%
Rendición de cuentas publicas	Numero	N.D.	8
Información a la población con medios de comunicación, radio, impresos y la Web	Porcentaje	N.D.	100%
Sistema de selección de beneficiarios de programas sociales	Número	0	1
Actualizados (SISBEN 3)	Número	0	1
Estudio de ordenamiento territorial actualizado	Número	0	1

# PLAN PLURIANUAL DE INVERSIONES

MUNICIPIO DE MONTEBELLO, ANTIOQUIA

**PROYECCIÓN PLAN CUATRIENAL DE INVERSIONES  
2008 – 2011  
OPERACIONES EFECTIVAS DE CAJA  
(Miles de pesos corrientes)**

CONCEPTO	AÑO 2008	AÑO 2009	AÑO 2010	AÑO 2011
1. Ingresos Corrientes	1.291.936	1.356.533	1.424.360	1.495.577
1.1. Ingresos Tributarios	605.400	635.670	667.454	700.826
1.1.1. Predial	140.000	147.000	154.350	162.068
1.1.2. Industria y Comercio	400.000	420.000	441.000	463.050
1.1.3. Otros	65.400	68.670	72.104	75.708
1.2. Ingresos no Tributarios	368.936	387.383	406.752	427.089
1.2.1. Tasas	367.436	385.808	405.098	425.353
1.2.2. Multas	1.500	1.575	1.654	1.736
1.3. Transferencias	317.600	333.480	350.154	367.662
1.3.1. Nacionales	317.600	333.480	350.154	367.662
1.3.2. Departamentales	-	-	-	-
2. Gastos Corrientes	1.086.500	1.125.200	1.168.960	1.217.408
2.1. Funcionamiento	1.024.000	1.075.200	1.128.960	1.185.408
2.1.1. Servicios Personales	632.600	664.230	697.441	732.314
2.1.2. Gastos Generales	201.335	211.402	221.972	233.070
2.1.3. Transferencias	190.065	199.568	209.547	220.024
2.2. Intereses Deuda Publica	62.500	50.000	40.000	32.000
3. Déficit o Ahorro Corriente	205.436	231.333	255.400	278.169
4. Ingresos de Capital	2.582.700	8.557.535	3.887.612	3.623.189
4.1. Regalías	6.000	6.300	6.615	6.946
4.2. SGP Educación	97.000	101.850	106.943	112.290
4.3. SGP Alimentación Escolar	30.500	31.225	31.986	32.785
4.4. SGP Salud Publica	25.000	26.250	27.563	28.940
4.5. SGP Salud R.S.	630.900	662.445	695.567	730.345
4.6. Salud R.S. Otros	189.700	199.185	209.144	219.600
4.7. Saneamiento Básico	311.700	327.285	343.649	360.831
4.8. Recreación y Deporte	51.200	53.760	56.448	59.270
4.9. Cultura	38.400	40.320	42.336	44.453
4.10. Propósito General	402.300	422.415	443.536	465.713
4.11. FOSYGA	320.000	336.000	352.800	370.440
4.12. ETESA	10.000	10.500	11.025	11.576
4.13. Cofinanciación	470.000	6.340.000	1.560.000	1.180.000
4.14. Otros				
5. Amortización Deuda Vicente	168.700	134.960	107.960	86.370
6. Gastos de Capital	2.619.436	8.653.908	4.035.052	3.814.988

MUNICIPIO DE MONTEBELLO, ANTIOQUIA

6.1.	Educación	217.000	101.850	226.943	162.290
6.2.	Alimentación Escolar	30.500	31.225	31.986	32.785
6.3.	Salud Publica	75.000	76.250	77.563	78.940
6.4.	Salud R.S.	630.900	662.445	695.567	730.345
6.5.	Salud R.S. Otros	519.700	545.685	572.969	601.616
6.6.	Saneamiento Básico	317.700	453.585	1.030.264	757.777
6.7.	Recreación y Deporte	51.200	53.760	126.448	129.270
6.8.	Cultura	38.400	355.320	42.336	44.453
6.9.	Propósito General	739.036	7.253.788	1.370.976	1.412.512
7.	Déficit o Superávit	-	(880.000)	(140.000)	(135.000)
	Total				
8.	Financiación	-	880.000	140.000	135.000
8.1.	Crédito	-	528.000	84.000	81.000
8.1.1.	Desembolso	-	704.000	112.000	108.000
8.1.2.	Amortizaciones	-	176.000	28.000	27.000
8.2.	Variación de Depósitos	-	352.000	56.000	54.000
8.3.	Otros	-	-	-	-



MUNICIPIO DE MONTEBELLO, ANTIOQUIA

**PLAN PLURIANUAL DE INVERSIONES  
(MILES DE PESOS)  
AÑO: 2008**

**LINEA ESTRATEGICA: DESARROLLO POLITICO**

PROYECTOS	LOCALIZACIÓN		FUENTES DE FINANCIACIÓN							TOTAL
	URBANA	RURAL	RECURSOS PROPIOS INVERSIÓN	SGP	FOSYGA	ETESA	REGALIAS	COFINANCIACIÓN	CREDITO	
<b>SEGURIDAD Y ORDEN PUBLICO</b>										
➤ Mejoramiento de la movilidad de la fuerza publica	X	X	15.000							15.000
➤ Difusión de campañas de educación y prevención del delito y contravenciones relacionadas con el porte de armas, el consumo de bebidas embriagantes y estupefacientes	X	X	10.000							10.000
<b>CONVIVENCIA</b>										
➤ Ampliación de la participación ciudadana en la gestión publica	X	X	3.000							3.000
➤ Implantación del acompañamiento social para los proyectos de vivienda	X	X	5.000							5.000
➤ Recuperación y protección de la convivencia familiar										
➤ Aplicación de la ley de infancia	X	X	5.000							5.000
➤ Divulgación y fortalecimiento de las actividades de la comisaría de familia										
<b>PAZ</b>										
➤ Erradicación de minas antipersonales y munición sin explotar		X	5.000							5.000
➤ Asistencia integral a la población en condición de desplazamiento		X		3.000						3.000
<b>TOTAL LINEA</b>			<b>43.000</b>	<b>3.000</b>						<b>46.000</b>

MUNICIPIO DE MONTEBELLO, ANTIOQUIA

**PLAN PLURIANUAL DE INVERSIONES  
(MILES DE PESOS)  
AÑO: 2008**

**LINEA ESTRATEGICA: DESARROLLO SOCIAL**

PROYECTOS	LOCALIZACIÓN		FUENTES DE FINANCIACIÓN							
	URBANA	RURAL	RECURSOS PROPIOS INVERSIÓN	SGP	FOSYGA	ETESA	REGALIAS	COFINANCIACIÓN	CREDITO	TOTAL
<b>EDUCACIÓN</b>										
➤ Ampliación y mejoramiento de la infraestructura de los C.E.R.	X	X						120.000		120.000
➤ Adquisición de nuevas tecnologías y medios para la educación	X	X		22.000						22.000
➤ Aporte para el pago de los servicios públicos de la I.E. y C.E.R.	X	X		24.000						24.000
➤ Dotación de material didáctico, textos y equipos	X	X		24.000						24.000
➤ Mejoramiento del transporte escolar		X	18.000	12.000						30.000
➤ Adecuación de la alimentación y adecuación escolar	X	X	20.000	30.500						50.500
➤ Ampliación de la educación media básica rural flexible	X	X		15.000						15.000
<b>CULTURA</b>										
➤ Divulgación de las actividades de fomento y apoyo a los eventos culturales	X	X		20.000						20.000
➤ Recuperación del talento artístico, por medio de la formación y el fomento	X	X		18.400						18.400
➤ Adquisición de monitores para la ejecución de proyectos culturales descentralizados	X	X	15.000							15.000
➤ Adquisición de terrenos y bien inmueble para la sede de La Casa de la Cultura Municipal										

MUNICIPIO DE MONTEBELLO, ANTIOQUIA

PROYECTOS	LOCALIZACIÓN		FUENTES DE FINANCIACIÓN							
	URBANA	RURAL	RECURSOS PROPIOS INVERSIÓN	SGP	FOSYGA	ETESA	REGALIAS	COFINANCIACIÓN	CREDITO	TOTAL
<b>PROTECCION SOCIAL Y SALUD</b>										
➤ Mejoramiento de la salud sexual reproductiva	X	X		5.000				10.000		15.000
➤ Mejoramiento de la salud infantil	X	X		5.000				10.000		15.000
➤ Mejoramiento de la salud oral	X	X		5.000				10.000		15.000
➤ Mejoramiento de la salud mental	X	X		5.000				5.000		10.000
➤ Mejoramiento de la situación nutricional	X	X		5.000				5.000		10.000
➤ Capacitación para la disminución de enfermedades trasmisibles y zoonosis	X	X						5.000		5.000
➤ Mejoramiento de la seguridad sanitaria y ambiental	X	X						5.000		5.000
➤ Ampliación, continuidad y cobertura del régimen subsidiado	X	X		630.900						630.900
➤ Protección y prestación de los servicios del primer nivel a la población pobre no afiliada	X	X		189.700	320.000	10.000				519.700
<b>NIÑEZ</b>										
➤ Adecuación y formulación de la Política Publica Municipal para la infancia y la adolescencia	X	X	5.000							5.000
➤ Aplicación del sistema de información de la niñez, la adolescencia y el entorno familiar	X	X	5.000							5.000
➤ Mejoramiento de la existencia de los infantes y adolescentes, todos vivos, saludables, con familia y bien nutridos										

MUNICIPIO DE MONTEBELLO, ANTIOQUIA

PROYECTOS	LOCALIZACIÓN		FUENTES DE FINANCIACIÓN							
	URBANA	RURAL	RECURSOS PROPIOS INVERSIÓN	SGP	FOSYGA	ETESA	REGALIAS	COFINANCIACIÓN	CREDITO	TOTAL
➤ Mejoramiento del desarrollo de los infantes y adolescentes, todos educados, jugando y con buen trato	X	X	10.000							10.000
➤ Adquisición de ciudadanía de los infantes y adolescentes, registrados y participando en los espacios sociales	X	X	3.000							3.000
➤ Protección de los infantes y adolescentes, del maltrato y abuso	X	X	5.000							5.000
<b>JUVENTUD</b>										
➤ Difusión e implementación de la política pública municipal para la juventud	X	X	5.000							5.000
➤ Adquisición de hábitos y estilos de vida para promover una adecuada nutrición, salud física, mental, sexual y reproductiva										
➤ Asesoría de la inserción de la juventud en el mundo del trabajo, la Asociatividad y el emprendimiento	X	X	10.000							10.000
<b>TERCERA EDAD</b>										
➤ Ampliación de acciones para mejorar las condiciones de vida de la población adulta mayor y anciana	X	X		10.000						10.000
➤ Asistencia, promoción y prevención a los riesgos del envejecimiento	X	X		10.000						10.000
➤ Ampliación de espacios de participación para el empoderamiento e inclusión del adulto	X	X	5.000							5.000

MUNICIPIO DE MONTEBELLO, ANTIOQUIA

PROYECTOS	LOCALIZACIÓN		FUENTES DE FINANCIACIÓN							
	URBANA	RURAL	RECURSOS PROPIOS INVERSIÓN	SGP	FOSYGA	ETESA	REGALIAS	COFINANCIACIÓN	CREDITO	TOTAL
<b>DISCAPACIDAD</b>										
➤ Codificación e identificación de la población discapacitada	X	X	10.000							10.000
➤ Dotación de ayudas técnicas para el discapacitado	X	X		8.000						8.000
➤ Capacitación en los procesos de participación ciudadana comunitaria de la población discapacitada	X	X	5.000							5.000
<b>EQUIDAD DE GENERO</b>										
➤ Difusión y fortalecimiento de la asociación de mujeres o grupos de mujeres	X	X	5.000							5.000
➤ Mejoramiento de la capacitación integral orientada a resultados, para grupos de mujeres	X	X	5.000							5.000
➤ Dotación proyecto de banquetes y organización de eventos sociales	X			10.000				15.000		25.000
➤ Explotación sostenible del galpón comunitario de aves ponedoras		X		5.000				15.000		20.000
➤ Ampliación de la fabrica comunitaria de arepas										
➤ Capitalización del proyecto comunitario agroindustrial frucositas										
➤ Instalación del proyecto comunitario de fabricación de cepillos, trapeadoras, escobas y elementos de aseo										

MUNICIPIO DE MONTEBELLO, ANTIOQUIA

PROYECTOS	LOCALIZACIÓN		FUENTES DE FINANCIACIÓN							
	URBANA	RURAL	RECURSOS PROPIOS INVERSIÓN	SGP	FOSYGA	ETESA	REGALIAS	COFINANCIACIÓN	CREDITO	TOTAL
<b>DEPORTE</b>										
➤ Renovación del centro de iniciación y formación deportiva	X	X		21.200						21.200
➤ Por su salud Montebello en movimiento	X	X		15.000						15.000
➤ Construcción y adecuación de escenarios deportivos rurales										
➤ Capacitación del talento humano del sector deporte, recreación	X	X		15.000						15.000
➤ Construcción de cancha sintética urbana										
<b>VIVIENDA</b>										
➤ Mejoramiento cofinanciado de vivienda urbana y rural de interés social				30.100						
➤ Construcción cofinanciada de vivienda nueva, urbana y rural de interés social										
➤ Traslado y reubicación de vivienda nueva y rural										
➤ Formalización cofinanciada de legalización de vivienda				5.000						
➤ Instalación de energía eléctrica a viviendas rurales										
<b>TOTAL</b>			<b>126.000</b>	<b>1.140.800</b>	<b>320.000</b>	<b>10.000</b>		<b>320.000</b>		<b>1.916.800</b>

MUNICIPIO DE MONTEBELLO, ANTIOQUIA

**PLAN PLURIANUAL DE INVERSIONES  
(MILES DE PESOS)  
AÑO: 2008**

**LINEA ESTRATEGICA: DESARROLLO ECONOMICO**

PROYECTOS	LOCALIZACIÓN		FUENTES DE FINANCIACIÓN							
	URBANA	RURAL	RECURSOS PROPIOS INVERSIÓN	SGP	FOSYGA	ETESA	REGALIAS	COFINANCIACIÓN	CREDITO	TOTAL
<b>PROMOCIÓN DEL EMPLEO E INNOVACIÓN</b>										
➤ Capacitación en Empresarismo y Emprendimiento	X	X	10.000							10.000
➤ Adecuación de la formación y capacitación especializada para incrementar la productividad y competitividad	X	X	5.000							5.000
➤ Ampliación del proyecto artesanal de fique	X			10.000				25.000		35.000
<b>AGROPECUARIO</b>										
➤ Adecuación del cultivo de fique										
➤ Mejoramiento del cultivo de la caña		X		10.000						10.000
➤ Construcción y mejoramiento de trapiches		X								
➤ Ampliación del cultivo de aguacate en alianza con cadenas productivas para la comercialización		X		10.000						10.000
➤ Ampliación de la fruticultura en alianza con cadenas productivas, para la comercialización		X		5.000						5.000
➤ Renovación cafetera, en alianza con la Federación Nacional de Cafeteros		X		10.000				25.000		35.000

MUNICIPIO DE MONTEBELLO, ANTIOQUIA

PROYECTOS	PROYECTOS		FUENTES DE FINANCIACIÓN							
	URBANA	RURAL	RECURSOS PROPOS INVERSIÓN	SGP	FOSYGA	ETESA	REGALIAS	COFINANCIACIÓN	CREDITO	TOTAL
➤ Mejoramiento de la producción lechera		X								
➤ Seguridad y soberanía alimentaria										
<b>TURISMO</b>										
➤ Adecuación y fortalecimiento de la productividad y competitividad del sector turístico municipal										
➤ Difusión e integración de las políticas turísticas municipales, con el sector privado	X	X	<b>10.000</b>							10.000
<b>TOTAL LINEA</b>			<b>25.000</b>	<b>45.000</b>				<b>50.000</b>		<b>120.000</b>

MUNICIPIO DE MONTEBELLO, ANTIOQUIA

**PLAN PLURIANUAL DE INVERSIONES  
(MILES DE PESOS)  
AÑO: 2008**

**LINEA ESTRATEGICA: DESARROLLO TERRITORIAL**

PROYECTOS	LOCALIZACIÓN		FUENTES DE FINANCIACIÓN							
	URBANA	RURAL	RECURSOS PROPIOS INVERSIÓN	SGP	FOSYGA	ETESA	REGALIAS	COFINANCIACIÓN	CREDITO	TOTAL
<b>MEDIO AMBIENTE</b>										
➤ Aplicación de manejos de residuos sólidos	X	X		10.000						10.000
➤ Educación ambiental comunitaria	X	X		10.000						10.000
<b>AGUA POTABLE, SANEAMIENTO BASICO Y SERVICIOS PUBLICOS DOMICILIARIOS</b>										
➤ Aplicación de la construcción para subsidios, fondo de solidaridad y redistribución	X			50.000						50.000
➤ Estratificación urbana y rural	X	X		40.000						40.000
➤ Construcción, ampliación o rehabilitación de sistema de alcantarillado, UNISAFAS, pozos sépticos y sistemas de tratamiento de aguas residuales	X	X		66.000			6.000			72.000
➤ Construcción, ampliación o rehabilitación de sistemas de acueducto y potabilización de agua		X		60.000						60.000
➤ Tratamiento y disposición final de residuos sólidos	X			55.700						55.700
➤ Conservación y reforestación de micro cuencas		X		20.000						20.000

MUNICIPIO DE MONTEBELLO, ANTIOQUIA

PROYECTOS	LOCALIZACIÓN		FUENTES DE FINANCIACIÓN							
	URBANA	RURAL	RECURSOS PROPIOS INVERSIÓN	SGP	FOSYGA	ETESA	REGALIAS	COFINANCIACIÓN	CREDITO S	TOTAL
➤ Construcción de la segunda etapa del plan maestro de acueducto y alcantarillado de la zona urbana										
➤ Protección y canalización de la quebrada La Franco										
<b>INFRAESTRUCTURA FISICA Y DE COMUNICACIONES</b>										
➤ Mejoramiento de vías terciarias y caminos		X		30.000				100.000		130.000
➤ Construcción de vías terciarias										
➤ Construcción cable aéreo Montebello – Corregimiento Sabaletas										
➤ Construcción y mejoramiento de aulas múltiples rurales										
➤ Construcción del centro de convivencia municipal										
➤ Remodelación de parque municipal de la zona urbana										
<b>TOTAL LINEA</b>				<b>341.700</b>			<b>6.000</b>	<b>100.000</b>		<b>447.700</b>

MUNICIPIO DE MONTEBELLO, ANTIOQUIA

PLAN PLURIANUAL DE INVERSIONES  
(MILES DE PESOS)  
AÑO: 2008

LINEA ESTRATEGICA: DESARROLLO INSTITUCIONAL

PROYECTOS	LOCALIZACIÓN		FUENTES DE FINANCIACIÓN							TOTAL
	URBANA	RURAL	RECURSOS PROPIOS INVERSIÓN	SGP	FOSYGA	ETESA	REGALIAS	COFINANCIACIÓN	CREDITO	
<b>DESCENTRALIZACIÓN Y ARTICULACIÓN INSTITUCIONAL</b>										
➤ Elaboración, gestión y ejecución de proyectos locales y regionales con entidades publicas y privadas	X	X	30.936							30.936
➤ Adecuación y fortalecimiento de la capacidad institucional local	X	X	10.000							10.000
<b>PARTICIPACION Y ASOCIATIVIDAD</b>										
➤ Mejoramiento de la promoción de las organizaciones comunales	X	X		5.000						5.000
➤ Adecuación y acompañamiento en las organizaciones sociales										
<b>MODERNIZACION ADMINISTRATIVA, CALIDAD Y BUEN GOBIERNO</b>										
➤ Implantación del modelo estándar del control interno MECI	X	X	20.000							20.000
➤ Aplicación del sistema de gestión de la calidad										
➤ Mejoramiento del monitoreo, evaluación y rendición de cuentas	X	X	5.000							5.000
➤ Formalización de la rendición de cuentas publicas	X	X	3.000							3.000
➤ Difusión de la información a la población	X	X	5.000							5.000

MUNICIPIO DE MONTEBELLO, ANTIOQUIA

PROYECTOS	LOCALIZACIÓN		FUENTES DE FINANCIACIÓN							
	URBANA	RURAL	RECURSOS PROPIOS INVERSIÓN	SGP	FOSYGA	ETESA	REGALIAS	COFINANCIACIÓN	CREDITO	TOTAL
➤ Actualización del SISBEN	X	X		10.000						10.000
➤ Actualización del esquema de ordenamiento territorial										
<b>TOTAL LINEA</b>			<b>73.936</b>	<b>15.000</b>						<b>88.936</b>

MUNICIPIO DE MONTEBELLO, ANTIOQUIA

**PLAN PLURIANUAL DE INVERSIONES  
(MILES DE PESOS)  
AÑO: 2009**

**LINEA ESTRATEGICA: DESARROLLO POLITICO**

PROYECTOS	LOCALIZACIÓN		FUENTES DE FINANCIACIÓN							
	URBANA	RURAL	RECURSOS PROPIOS INVERSIÓN	SGP	FOSYGA	ETESA	REGALIAS	COFINANCIACIÓN	CREDITO	TOTAL
<b>SEGURIDAD Y ORDEN PUBLICO</b>										
➤ Mejoramiento de la movilidad de la fuerza publica	X	X	15.000							15.000
➤ Difusión de campañas de educación y prevención del delito y contravenciones relacionadas con el porte de armas, el consumo de bebidas embriagantes y estupefacientes	X	X	5.000							5.000
<b>CONVIVENCIA</b>										
➤ Ampliación de la participación ciudadana en la gestión publica	X	X	5.000							5.000
➤ Implantación del acompañamiento social para los proyectos de vivienda	X	X	3.000							3.000
➤ Recuperación y protección de la convivencia familiar										
➤ Aplicación de la ley de infancia										
➤ Divulgación y fortalecimiento de las actividades de la comisaría de familia										
<b>PAZ</b>										
➤ Erradicación de minas antipersonales y munición sin explotar		X	5.000							5.000
➤ Asistencia integral a la población en condición de desplazamiento		X		5.000						5.000
<b>TOTAL LINEA</b>			<b>33.000</b>	<b>5.000</b>						<b>38.000</b>

MUNICIPIO DE MONTEBELLO, ANTIOQUIA

**PLAN PLURIANUAL DE INVERSIONES  
(MILES DE PESOS)  
AÑO: 2009**

**LINEA ESTRATEGICA: DESARROLLO SOCIAL**

PROYECTOS	LOCALIZACIÓN		FUENTES DE FINANCIACIÓN							
	URBANA	RURAL	RECURSOS PROPIOS INVERSIÓN	SGP	FOSYGA	ETESA	REGALIAS	COFINANCIACIÓN	CREDITO	TOTAL
<b>EDUCACIÓN</b>										
➤ Ampliación y mejoramiento de la infraestructura de los C.E.R.										
➤ Adquisición de nuevas tecnologías y medios para la educación	X	X		22.000						22.000
➤ Aporte para el pago de los servicios públicos de la I.E. y C.E.R.	X	X		26.850						26.850
➤ Dotación de material didáctico, textos y equipos	X	X		15.000						15.000
➤ Mejoramiento del transporte escolar		X	15.000	18.000						33.000
➤ Adecuación de la alimentación y adecuación escolar	X	X	22.000	31.225						53.225
➤ Ampliación de la educación media básica rural flexible	X	X		20.000						20.000
<b>CULTURA</b>										
➤ Divulgación de las actividades de fomento y apoyo a los eventos culturales	X	X		10.000						10.000
➤ Recuperación del talento artístico, por medio de la formación y el fomento	X	X		10.000						10.000
➤ Adquisición de monitores para la ejecución de proyectos culturales descentralizados	X	X		10.320				315.000		325.320
➤ Adquisición de terrenos y bien inmueble para la sede de La Casa de la Cultura Municipal	X			10.000					80.000	90.000

MUNICIPIO DE MONTEBELLO, ANTIOQUIA

PROYECTOS	LOCALIZACIÓN		FUENTES DE FINANCIACIÓN							
	URBANA	RURAL	RECURSOS PROPIOS INVERSIÓN	SGP	FOSYGA	ETESA	REGALIAS	COFINANCIACIÓN	CREDITO	TOTAL
<b>PROTECCION SOCIAL Y SALUD</b>										
➤ Mejoramiento de la salud sexual reproductiva	X	X		5.000				10.000		15.000
➤ Mejoramiento de la salud infantil	X	X		4.000				10.000		14.000
➤ Mejoramiento de la salud oral	X	X		4.000				10.000		14.000
➤ Mejoramiento de la salud mental	X	X		4.000				5.000		9.000
➤ Mejoramiento de la situación nutricional	X	X		5.000				5.000		10.000
➤ Capacitación para la disminución de enfermedades trasmisibles y zoonosis	X	X		2.250				5.000		7.250
➤ Mejoramiento de la seguridad sanitaria y ambiental	X	X		2.000				5.000		7.000
➤ Ampliación, continuidad y cobertura del régimen subsidiado	X	X		662.445						662.445
➤ Protección y prestación de los servicios del primer nivel a la población pobre no afiliada	X	X		119.185	336.000	10.500				545.685
<b>NIÑEZ</b>										
➤ Adecuación y formulación de la Política Pública Municipal para la infancia y la adolescencia										
➤ Aplicación del sistema de información de la niñez, la adolescencia y el entorno familiar										
➤ Mejoramiento de la existencia de los infantes y adolescentes, todos vivos, saludables, con familia y bien nutridos	X	X	5.000							5.000

MUNICIPIO DE MONTEBELLO, ANTIOQUIA

PROYECTOS	LOCALIZACIÓN		FUENTES DE FINANCIACIÓN							
	URBANA	RURAL	RECURSOS PROPIOS INVERSIÓN	SGP	FOSYGA	ETESA	REGALIAS	COFINANCIACIÓN	CREDITO	TOTAL
➤ Mejoramiento del desarrollo de los infantes y adolescentes, todos educados, jugando y con buen trato	X	X	10.000							10.000
➤ Adquisición de ciudadanía de los infantes y adolescentes, registrados y participando en los espacios sociales	X	X	3.000							3.000
➤ Protección de los infantes y adolescentes, del maltrato y abuso	X	X	7.000							7.000
<b>JUVENTUD</b>										
➤ Difusión e implementación de la política pública municipal para la juventud										
➤ Adquisición de hábitos y estilos de vida para promover una adecuada nutrición, salud física, mental, sexual y reproductiva	X	X	5.000							5.000
➤ Asesoría de la inserción de la juventud en el mundo del trabajo, la Asociatividad y el emprendimiento				10.000						10.000
<b>TERCERA EDAD</b>										
➤ Ampliación de acciones para mejorar las condiciones de vida de la población adulta mayor y anciana	X	X		11.000						11.000
➤ Asistencia, promoción y prevención a los riesgos del envejecimiento	X	X		11.000						11.000
➤ Ampliación de espacios de participación para el empoderamiento e inclusión del adulto	X	X	5.000							5.000

MUNICIPIO DE MONTEBELLO, ANTIOQUIA

PROYECTOS	LOCALIZACIÓN		FUENTES DE FINANCIACIÓN							
	URBANA	RURAL	RECURSOS PROPIOS INVERSIÓN	SGP	FOSYGA	ETESA	REGALIAS	COFINANCIACIÓN	CREDITO	TOTAL
<b>DISCAPACIDAD</b>										
➤ Codificación e identificación de la población discapacitada	X	X	5.000							5.000
➤ Dotación de ayudas técnicas para el discapacitado	X	X		11.415						11.415
➤ Capacitación en los procesos de participación ciudadana comunitaria de la población discapacitada	X	X	5.000							5.000
<b>EQUIDAD DE GENERO</b>										
➤ Difusión y fortalecimiento de la asociación de mujeres o grupos de mujeres										
➤ Mejoramiento de la capacitación integral orientada a resultados, para grupos de mujeres	X	X	5.000							5.000
➤ Dotación proyecto de banquetes y organización de eventos sociales										
➤ Explotación sostenible del galpón comunitario de aves ponedoras		X		5.000						5.000
➤ Ampliación de la fabrica comunitaria de arepas	X			10.000						10.000
➤ Capitalización del proyecto comunitario agroindustrial frucositas	X			5.000						5.000
➤ Instalación del proyecto comunitario de fabricación de cepillos, trapeadoras, escobas y elementos de aseo										

MUNICIPIO DE MONTEBELLO, ANTIOQUIA

PROYECTOS	LOCALIZACIÓN		FUENTES DE FINANCIACIÓN							TOTAL
	URBANA	RURAL	RECURSOS PROPIOS INVERSIÓN	SGP	FOSYGA	ETESA	REGALIAS	COFINANCIACIÓN	CREDITO	
<b>DEPORTE</b>										
➤ Renovación del centro de iniciación y formación deportiva	X	X		23.760						23.760
➤ Por su salud Montebello en movimiento	X	X		15.000						15.000
➤ Construcción y adecuación de escenarios deportivos rurales										
➤ Capacitación del talento humano del sector deporte, recreación	X	X		15.000						15.000
➤ Construcción de cancha sintética urbana										
<b>VIVIENDA</b>										
➤ Mejoramiento cofinanciado de vivienda urbana y rural de interés social										
➤ Construcción cofinanciada de vivienda nueva, urbana y rural de interés social										
➤ Traslado y reubicación de vivienda nueva y rural										
➤ Formalización cofinanciada de legalización de vivienda										
➤ Instalación de energía eléctrica a viviendas rurales		X						205.000	200.000	405.000
<b>TOTAL</b>			<b>87.000</b>	<b>1.258.450</b>	<b>336.000</b>	<b>10.500</b>		<b>570.000</b>	<b>200.000</b>	<b>2.461.950</b>

MUNICIPIO DE MONTEBELLO, ANTIOQUIA

PLAN PLURIANUAL DE INVERSIONES  
(MILES DE PESOS)  
AÑO: 2009

LINEA ESTRATEGICA: DESARROLLO ECONOMICO

PROYECTOS	LOCALIZACIÓN		FUENTES DE FINANCIACIÓN							
	URBANA	RURAL	RECURSOS PROPIOS INVERSIÓN	SGP	FOSYGA	ETESA	REGALIAS	COFINANCIACIÓN	CREDITO	TOTAL
<b>PROMOCIÓN DEL EMPLEO E INNOVACIÓN</b>										
➤ Capacitación en Empresarismo y Emprendimiento	X	X	10.000							10.000
➤ Adecuación de la formación y capacitación especializada para incrementar la productividad y competitividad	X	X	5.000							5.000
➤ Ampliación del proyecto artesanal de fique										
<b>AGROPECUARIO</b>										
➤ Adecuación del cultivo de fique		X		10.000				10.000		20.000
➤ Mejoramiento del cultivo de la caña										
➤ Construcción y mejoramiento de trapiches		X		10.000				20.000		30.000
➤ Ampliación del cultivo de aguacate en alianza con cadenas productivas para la comercialización		X		10.000				25.000		35.000
➤ Ampliación de la fruticultura en alianza con cadenas productivas, para la comercialización		X		5.000				10.000		15.000
➤ Renovación cafetera, en alianza con la Federación Nacional de Cafeteros										

MUNICIPIO DE MONTEBELLO, ANTIOQUIA

PROYECTOS	PROYECTOS		FUENTES DE FINANCIACIÓN							
	URBANA	RURAL	RECURSOS PROPOS INVERSIÓN	SGP	FOSYGA	ETESA	REGALIAS	COFINANCIACIÓN	CREDITO	TOTAL
➤ Mejoramiento de la producción lechera		X		10.000				25.000		35.000
➤ Seguridad y soberanía alimentaria	X	X		5.000				10.000		15.000
<b>TURISMO</b>										
➤ Adecuación y fortalecimiento de la productividad y competitividad del sector turístico municipal	X	X	10.000							10.000
➤ Difusión e integración de las políticas turísticas municipales, con el sector privado										
<b>TOTAL LINEA</b>			<b>25.000</b>	<b>50.000</b>				<b>100.000</b>		<b>175.000</b>

MUNICIPIO DE MONTEBELLO, ANTIOQUIA

**PLAN PLURIANUAL DE INVERSIONES  
(MILES DE PESOS)  
AÑO: 2009**

**LINEA ESTRATEGICA: DESARROLLO TERRITORIAL**

PROYECTOS	LOCALIZACIÓN		FUENTES DE FINANCIACIÓN							
	URBANA	RURAL	RECURSOS PROPIOS INVERSIÓN	SGP	FOSYGA	ETESA	REGALIAS	COFINANCIACIÓN	CREDITO	TOTAL
<b>MEDIO AMBIENTE</b>										
➤ Aplicación de manejos de residuos sólidos	X	X		12.000						12.000
➤ Educación ambiental comunitaria	X	X		12.000						12.000
<b>AGUA POTABLE, SANEAMIENTO BASICO Y SERVICIOS PUBLICOS DOMICILIARIOS</b>										
➤ Aplicación de la construcción para subsidios, fondo de solidaridad y redistribución	X			52.000						52.000
➤ Estratificación urbana y rural										
➤ Construcción, ampliación o rehabilitación de sistema de alcantarillado, UNISAFAS, pozos sépticos y sistemas de tratamiento de aguas residuales	X	X		130.000			6.300	60.000		196.300
➤ Construcción, ampliación o rehabilitación de sistemas de acueducto y potabilización de agua		X		30.000				60.000		90.000
➤ Tratamiento y disposición final de residuos sólidos	X			58.000						58.000
➤ Conservación y reforestación de micro cuencas		X		33.285						33.285

MUNICIPIO DE MONTEBELLO, ANTIOQUIA

PROYECTOS	LOCALIZACIÓN		FUENTES DE FINANCIACIÓN							
	URBANA	RURAL	RECURSOS PROPIOS INVERSIÓN	SGP	FOSYGA	ETESA	REGALIAS	COFINANCIACIÓN	CREDITO	TOTAL
➤ Construcción de la segunda etapa del plan maestro de acueducto y alcantarillado de la zona urbana										
➤ Protección y canalización de la quebrada La Franco										
<b>INFRAESTRUCTURA FISICA Y DE COMUNICACIONES</b>										
➤ Mejoramiento de vías terciarias y caminos		X		35.000				150.000		185.000
➤ Construcción de vías terciarias										
➤ Construcción cable aéreo Montebello – Corregimiento Sabaletas								5.400.000	600.000	6.000.000
➤ Construcción y mejoramiento de aulas múltiples rurales		X		50.000						50.000
➤ Construcción del centro de convivencia municipal										
➤ Remodelación de parque municipal de la zona urbana										
<b>TOTAL LINEA</b>				<b>412.285</b>			<b>6.300</b>	<b>5.670.000</b>	<b>600.000</b>	<b>6.688.585</b>

MUNICIPIO DE MONTEBELLO, ANTIOQUIA

PLAN PLURIANUAL DE INVERSIONES  
(MILES DE PESOS)  
AÑO: 2009

LINEA ESTRATEGICA: DESARROLLO INSTITUCIONAL

PROYECTOS	LOCALIZACIÓN		FUENTES DE FINANCIACIÓN							
	URBANA	RURAL	RECURSOS PROPIOS INVERSIÓN	SGP	FOSYGA	ETESA	REGALIAS	COFINANCIACIÓN	CREDITO	TOTAL
<b>DESCENTRALIZACIÓN Y ARTICULACIÓN INSTITUCIONAL</b>										
➤ Elaboración, gestión y ejecución de proyectos locales y regionales con entidades publicas y privadas	X	X	15.373							15.373
➤ Adecuación y fortalecimiento de la capacidad institucional local	X	X	10.000							10.000
<b>PARTICIPACION Y ASOCIATIVIDAD</b>										
➤ Mejoramiento de la promoción de las organizaciones comunales	X	X		10.000						10.000
➤ Adecuación y acompañamiento en las organizaciones sociales	X	X		20.000						20.000
<b>MODERNIZACION ADMINISTRATIVA, CALIDAD Y BUEN GOBIERNO</b>										
➤ Implantación del modelo estándar del control interno MECI	X	X		10.000						10.000
➤ Aplicación del sistema de gestión de la calidad	X	X		30.000						30.000
➤ Mejoramiento del monitoreo, evaluación y rendición de cuentas	X	X	5.000							5.000
➤ Formalización de la rendición de cuentas publicas										
➤ Difusión de la información a la población	X	X		10.000						10.000

MUNICIPIO DE MONTEBELLO, ANTIOQUIA

PROYECTOS	LOCALIZACIÓN		FUENTES DE FINANCIACIÓN							
	URBANA	RURAL	RECURSOS PROPIOS INVERSIÓN	SGP	FOSYGA	ETESA	REGALIAS	COFINANCIACIÓN	CREDITO	TOTAL
➤ Actualización del SISBEN										
➤ Actualización del esquema de ordenamiento territorial	X	X		60.000						60.000
<b>TOTAL LINEA</b>			<b>30.373</b>	<b>140.000</b>						<b>170.373</b>

MUNICIPIO DE MONTEBELLO, ANTIOQUIA

**PLAN PLURIANUAL DE INVERSIONES  
(MILES DE PESOS)  
AÑO: 2010**

**LINEA ESTRATEGICA: DESARROLLO POLITICO**

PROYECTOS	LOCALIZACIÓN		FUENTES DE FINANCIACIÓN							
	URBANA	RURAL	RECURSOS PROPIOS INVERSIÓN	SGP	FOSYGA	ETESA	REGALIAS	COFINANCIACIÓN	CREDITO	TOTAL
<b>SEGURIDAD Y ORDEN PUBLICO</b>										
➤ Mejoramiento de la movilidad de la fuerza publica	X	X	15.00							15.000
➤ Difusión de campañas de educación y prevención del delito y contravenciones relacionadas con el porte de armas, el consumo de bebidas embriagantes y estupefacientes	X	X	10.000							10.000
<b>CONVIVENCIA</b>										
➤ Ampliación de la participación ciudadana en la gestión publica	X	X	3.000							3.000
➤ Implantación del acompañamiento social para los proyectos de vivienda	X	X	5.000							5.000
➤ Recuperación y protección de la convivencia familiar	X	X		10.000						10.000
➤ Aplicación de la ley de infancia	X	X		5.000						5.000
➤ Divulgación y fortalecimiento de las actividades de la comisaría de familia	X	X		10.000						10.000
<b>PAZ</b>										
➤ Erradicación de minas antipersonales y munición sin explotar		X	5.000							5.000
➤ Asistencia integral a la población en condición de desplazamiento		X		10.000						
<b>TOTAL LINEA</b>			<b>38.000</b>	<b>35.000</b>						<b>73.000</b>

MUNICIPIO DE MONTEBELLO, ANTIOQUIA

PLAN PLURIANUAL DE INVERSIONES  
(MILES DE PESOS)  
AÑO: 2010

LINEA ESTRATEGICA: DESARROLLO SOCIAL

PROYECTOS	LOCALIZACIÓN		FUENTES DE FINANCIACIÓN							
	URBANA	RURAL	RECURSOS PROPIOS INVERSIÓN	SGP	FOSYGA	ETESA	REGALIAS	COFINANCIACIÓN	CREDITO	TOTAL
<b>EDUCACIÓN</b>										
➤ Ampliación y mejoramiento de la infraestructura de los C.E.R.		X		24.000				120.000		144.000
➤ Adquisición de nuevas tecnologías y medios para la educación	X	X		10.000						10.000
➤ Aporte para el pago de los servicios públicos de la I.E. y C.E.R.	X	X		28.943						28.943
➤ Dotación de material didáctico, textos y equipos	X	X		17.000						17.000
➤ Mejoramiento del transporte escolar		X	15.000	18.000						33.000
➤ Adecuación de la alimentación y adecuación escolar	X	X	24.000	31.986						55.986
➤ Ampliación de la educación media básica rural flexible	X	X		9.000						9.000
<b>CULTURA</b>										
➤ Divulgación de las actividades de fomento y apoyo a los eventos culturales	X	X		15.000						15.000
➤ Recuperación del talento artístico, por medio de la formación y el fomento	X	X		12.336						12.336
➤ Adquisición de monitores para la ejecución de proyectos culturales descentralizados	X	X		15.000						15.000
➤ Adquisición de terrenos y bien inmueble para la sede de La Casa de la Cultura Municipal										

MUNICIPIO DE MONTEBELLO, ANTIOQUIA

PROYECTOS	LOCALIZACIÓN		FUENTES DE FINANCIACIÓN							
	URBANA	RURAL	RECURSOS PROPIOS INVERSIÓN	SGP	FOSYGA	ETESA	REGALIAS	COFINANCIACIÓN	CREDITO	TOTAL
<b>PROTECCION SOCIAL Y SALUD</b>										
➤ Mejoramiento de la salud sexual reproductiva	X	X		5.000				10.000		15.000
➤ Mejoramiento de la salud infantil	X	X		5.000				10.000		15.000
➤ Mejoramiento de la salud oral	X	X		4.000				10.000		14.000
➤ Mejoramiento de la salud mental	X	X		4.000				5.000		9.000
➤ Mejoramiento de la situación nutricional	X	X		5.000				5.000		10.000
➤ Capacitación para la disminución de enfermedades trasmisibles y zoonosis	X	X		2.563				5.000		7.563
➤ Mejoramiento de la seguridad sanitaria y ambiental	X	X		2.000				5.000		7.000
➤ Ampliación, continuidad y cobertura del régimen subsidiado	X	X		695.567						695.567
➤ Protección y prestación de los servicios del primer nivel a la población pobre no afiliada	X	X		209.114	352.800	10.500				572.969
<b>NIÑEZ</b>										
➤ Adecuación y formulación de la Política Pública Municipal para la infancia y la adolescencia	X	X	5.000							5.000
➤ Aplicación del sistema de información de la niñez, la adolescencia y el entorno familiar	X	X	5.000							5.000
➤ Mejoramiento de la existencia de los infantes y adolescentes, todos vivos, saludables, con familia y bien nutridos	X	X	10.000							10.000

MUNICIPIO DE MONTEBELLO, ANTIOQUIA

PROYECTOS	LOCALIZACIÓN		FUENTES DE FINANCIACIÓN							
	URBANA	RURAL	RECURSOS PROPIOS INVERSIÓN	SGP	FOSYGA	ETESA	REGALIAS	COFINANCIACIÓN	CREDITO	TOTAL
➤ Mejoramiento del desarrollo de los infantes y adolescentes, todos educados, jugando y con buen trato	X	X	5.000							5.000
➤ Adquisición de ciudadanía de los infantes y adolescentes, registrados y participando en los espacios sociales	X	X	3.000							3.000
➤ Protección de los infantes y adolescentes, del maltrato y abuso	X	X	5.000							5.000
<b>JUVENTUD</b>										
➤ Difusión e implementación de la política pública municipal para la juventud	X	X	5.000							5.000
➤ Adquisición de hábitos y estilos de vida para promover una adecuada nutrición, salud física, mental, sexual y reproductiva	X	X	5.000							5.000
➤ Asesoría de la inserción de la juventud en el mundo del trabajo, la Asociatividad y el emprendimiento	X	X		10.000						10.000
<b>TERCERA EDAD</b>										
➤ Ampliación de acciones para mejorar las condiciones de vida de la población adulta mayor y anciana	X	X		15.000						15.000
➤ Asistencia, promoción y prevención a los riesgos del envejecimiento	X	X		10.000						10.000
➤ Ampliación de espacios de participación para el empoderamiento e inclusión del adulto	X	X		5.000						5.000

MUNICIPIO DE MONTEBELLO, ANTIOQUIA

PROYECTOS	LOCALIZACIÓN		FUENTES DE FINANCIACIÓN							
	URBANA	RURAL	RECURSOS PROPIOS INVERSIÓN	SGP	FOSYGA	ETESA	REGALIAS	COFINANCIACIÓN	CREDITO	TOTAL
<b>DISCAPACIDAD</b>										
➤ Codificación e identificación de la población discapacitada	X	X	5.000							5.000
➤ Dotación de ayudas técnicas para el discapacitado	X	X		15.000						15.000
➤ Capacitación en los procesos de participación ciudadana comunitaria de la población discapacitada	X	X	10.000							10.000
<b>EQUIDAD DE GENERO</b>										
➤ Difusión y fortalecimiento de la asociación de mujeres o grupos de mujeres										
➤ Mejoramiento de la capacitación integral orientada a resultados, para grupos de mujeres	X	X	5.000							5.000
➤ Dotación proyecto de banquetes y organización de eventos sociales	X		10.000					10.000		20.000
➤ Explotación sostenible del galpón comunitario de aves ponedoras		X		10.000				5.000		15.000
➤ Ampliación de la fabrica comunitaria de arepas										
➤ Capitalización del proyecto comunitario agroindustrial frucositas										
➤ Instalación del proyecto comunitario de fabricación de cepillos, trapeadoras, escobas y elementos de aseo	X			10.000				5.000		15.000

MUNICIPIO DE MONTEBELLO, ANTIOQUIA

PROYECTOS	LOCALIZACIÓN		FUENTES DE FINANCIACIÓN							
	URBANA	RURAL	RECURSOS PROPIOS INVERSIÓN	SGP	FOSYGA	ETESA	REGALIAS	COFINANCIACIÓN	CREDITO	TOTAL
<b>DEPORTE</b>										
➤ Renovación del centro de iniciación y formación deportiva	X	X		12.448						12.448
➤ Por su salud Montebello en movimiento	X	X		15.000						15.000
➤ Construcción y adecuación de escenarios deportivos rurales										
➤ Capacitación del talento humano del sector deporte, recreación	X	X		15.000						15.000
➤ Construcción de cancha sintética urbana	X			14.000				70.000		84.000
<b>VIVIENDA</b>										
➤ Mejoramiento cofinanciado de vivienda urbana y rural de interés social	X	X		50.000				50.000		100.000
➤ Construcción cofinanciada de vivienda nueva, urbana y rural de interés social	X	X		30.000				50.000		80.000
➤ Traslado y reubicación de vivienda nueva y rural										
➤ Formalización cofinanciada de legalización de vivienda										
➤ Instalación de energía eléctrica a viviendas rurales										
<b>TOTAL</b>			<b>112.000</b>	<b>1.324.957</b>	<b>352.800</b>	<b>10.500</b>		<b>360.000</b>		<b>2.160.257</b>

MUNICIPIO DE MONTEBELLO, ANTIOQUIA

**PLAN PLURIANUAL DE INVERSIONES  
(MILES DE PESOS)  
AÑO: 2010**

**LINEA ESTRATEGICA: DESARROLLO ECONOMICO**

PROYECTOS	LOCALIZACIÓN		RECURSOS PROPIOS INVERSIÓN	SGP	FUENTES DE FINANCIACIÓN					TOTAL
	URBANA	RURAL			FOSYGA	ETESA	REGALIAS	COFINANCIACIÓN	CREDITO	
<b>PROMOCIÓN DEL EMPLEO E INNOVACIÓN</b>										
➤ Capacitación en Empresarismo y Emprendimiento	X	X	5.000							5.000
➤ Adecuación de la formación y capacitación especializada para incrementar la productividad y competitividad										
➤ Ampliación del proyecto artesanal de fique	X		5.000	15.000						20.000
<b>AGROPECUARIO</b>										
➤ Adecuación del cultivo de fique										
➤ Mejoramiento del cultivo de la caña		X		10.000				20.000		30.000
➤ Construcción y mejoramiento de trapiches		X		10.000				20.000		30.000
➤ Ampliación del cultivo de aguacate en alianza con cadenas productivas para la comercialización		X		10.000				20.000		30.000
➤ Ampliación de la fruticultura en alianza con cadenas productivas, para la comercialización		X		10.000						10.000
➤ Renovación cafetera, en alianza con la Federación Nacional de Cafeteros		X		10.000				20.000		30.000

MUNICIPIO DE MONTEBELLO, ANTIOQUIA

PROYECTOS	PROYECTOS		FUENTES DE FINANCIACIÓN							
	URBANA	RURAL	RECURSOS PROPOS INVERSIÓN	SGP	FOSYGA	ETESA	REGALIAS	COFINANCIACIÓN	CREDITO	TOTAL
➤ Mejoramiento de la producción lechera		X		10.000				20.000		30.000
➤ Seguridad y soberanía alimentaria		X		10.000						10.000
<b>TURISMO</b>										
➤ Adecuación y fortalecimiento de la productividad y competitividad del sector turístico municipal	X	X	20.000							20.000
➤ Difusión e integración de las políticas turísticas municipales, con el sector privado										
<b>TOTAL LINEA</b>			<b>30.000</b>	<b>85.000</b>				<b>100.000</b>		<b>215.000</b>

MUNICIPIO DE MONTEBELLO, ANTIOQUIA

PLAN PLURIANUAL DE INVERSIONES  
(MILES DE PESOS)  
AÑO: 2010

LINEA ESTRATEGICA: DESARROLLO TERRITORIAL

PROYECTOS	LOCALIZACIÓN		FUENTES DE FINANCIACIÓN							
	URBANA	RURAL	RECURSOS PROPIOS INVERSIÓN	SGP	FOSYGA	ETESA	REGALIAS	COFINANCIACIÓN	CREDITO	TOTAL
<b>MEDIO AMBIENTE</b>										
➤ Aplicación de manejos de residuos sólidos	X	X		10.000						10.000
➤ Educación ambiental comunitaria	X	X		10.000						10.000
<b>AGUA POTABLE, SANEAMIENTO BASICO Y SERVICIOS PUBLICOS DOMICILIARIOS</b>										
➤ Aplicación de la construcción para subsidios, fondo de solidaridad y redistribución	X			50.000						50.000
➤ Estratificación urbana y rural										
➤ Construcción, ampliación o rehabilitación de sistema de alcantarillado, UNISAFAS, pozos sépticos y sistemas de tratamiento de aguas residuales	X	X		23.385			6.615	60.000		90.000
➤ Construcción, ampliación o rehabilitación de sistemas de acueducto y potabilización de agua		X		30.000				60.000		90.000
➤ Tratamiento y disposición final de residuos sólidos	X			58.000						58.000
➤ Conservación y reforestación de micro cuencas		X		22.264						22.264

MUNICIPIO DE MONTEBELLO, ANTIOQUIA

PROYECTOS	LOCALIZACIÓN		FUENTES DE FINANCIACIÓN							
	URBANA	RURAL	RECURSOS PROPIOS INVERSIÓN	SGP	FOSYGA	ETESA	REGALIAS	COFINANCIACIÓN	CREDITO	TOTAL
➤ Construcción de la segunda etapa del plan maestro de acueducto y alcantarillado de la zona urbana								560.000	140.000	700.000
➤ Protección y canalización de la quebrada La Franco										
<b>INFRAESTRUCTURA FISICA Y DE COMUNICACIONES</b>										
➤ Mejoramiento de vías terciarias y caminos		X		30.000				50.000		80.000
➤ Construcción de vías terciarias		X		50.000				50.000		100.000
➤ Construcción cable aéreo Montebello – Corregimiento Sabaletas										
➤ Construcción y mejoramiento de aulas múltiples rurales		X		30.000						30.000
➤ Construcción del centro de convivencia municipal	X			55.000				320.000		375.500
➤ Remodelación de parque municipal de la zona urbana										
<b>TOTAL LINEA</b>				<b>393.649</b>			<b>6.615</b>	<b>1.100.000</b>	<b>140.000</b>	<b>1.615.264</b>

MUNICIPIO DE MONTEBELLO, ANTIOQUIA

PLAN PLURIANUAL DE INVERSIONES  
(MILES DE PESOS)  
AÑO: 2010

LINEA ESTRATEGICA: DESARROLLO INSTITUCIONAL

PROYECTOS	LOCALIZACIÓN		FUENTES DE FINANCIACIÓN							
	URBANA	RURAL	RECURSOS PROPIOS INVERSIÓN	SGP	FOSYGA	ETESA	REGALIAS	COFINANCIACIÓN	CREDITO	TOTAL
<b>DESCENTRALIZACIÓN Y ARTICULACIÓN INSTITUCIONAL</b>										
➤ Elaboración, gestión y ejecución de proyectos locales y regionales con entidades publicas y privadas	X	X	30.000							30.000
➤ Adecuación y fortalecimiento de la capacidad institucional local	X	X	20.000	4091						24.091
<b>PARTICIPACION Y ASOCIATIVIDAD</b>										
➤ Mejoramiento de la promoción de las organizaciones comunales										
➤ Adecuación y acompañamiento en las organizaciones sociales	X	X	10.000							10.000
<b>MODERNIZACION ADMINISTRATIVA, CALIDAD Y BUEN GOBIERNO</b>										
➤ Implantación del modelo estándar del control interno MECI	X	X	10.000							10.000
➤ Aplicación del sistema de gestión de la calidad	X	X	10.000							10.000
➤ Mejoramiento del monitoreo, evaluación y rendición de cuentas	X	X	17.440							17.440
➤ Formalización de la rendición de cuentas publicas	X	X	10.000							10.000
➤ Difusión de la información a la población										

MUNICIPIO DE MONTEBELLO, ANTIOQUIA

PROYECTOS	LOCALIZACIÓN		FUENTES DE FINANCIACIÓN							
	URBANA	RURAL	RECURSOS PROPIOS INVERSIÓN	SGP	FOSYGA	ETESA	REGALIAS	COFINANCIACIÓN	CREDITO	TOTAL
➤ Actualización del SISBEN										
➤ Actualización del esquema de ordenamiento territorial										
<b>TOTAL LINEA</b>			<b>97.440</b>	<b>4.091</b>						<b>111.531</b>

MUNICIPIO DE MONTEBELLO, ANTIOQUIA

PLAN PLURIANUAL DE INVERSIONES  
(MILES DE PESOS)  
AÑO: 2011

LINEA ESTRATEGICA: DESARROLLO POLITICO

PROYECTOS	LOCALIZACIÓN		FUENTES DE FINANCIACIÓN							TOTAL
	URBANA	RURAL	RECURSOS PROPIOS INVERSIÓN	SGP	FOSYGA	ETESA	REGALIAS	COFINANCIACIÓN	CREDITO	
<b>SEGURIDAD Y ORDEN PUBLICO</b>										
➤ Mejoramiento de la movilidad de la fuerza publica	X	X	15.000							15.000
➤ Difusión de campañas de educación y prevención del delito y contravenciones relacionadas con el porte de armas, el consumo de bebidas embriagantes y estupefacientes										
<b>CONVIVENCIA</b>										
➤ Ampliación de la participación ciudadana en la gestión publica	X	X	3.000							3.000
➤ Implantación del acompañamiento social para los proyectos de vivienda	X	X	5.000							5.000
➤ Recuperación y protección de la convivencia familiar	X	X		12.000						12.000
➤ Aplicación de la ley de infancia	X	X		6.000						6.000
➤ Divulgación y fortalecimiento de las actividades de la comisaría de familia				10.000						10.000
<b>PAZ</b>										
➤ Erradicación de minas antipersonales y munición sin explotar		X	5.000							5.000
➤ Asistencia integral a la población en condición de desplazamiento		X		12.000						12.000
<b>TOTAL LINEA</b>			<b>28.000</b>	<b>40.000</b>						<b>68.000</b>

MUNICIPIO DE MONTEBELLO, ANTIOQUIA

PLAN PLURIANUAL DE INVERSIONES  
(MILES DE PESOS)  
AÑO: 2011

LINEA ESTRATEGICA: DESARROLLO SOCIAL

PROYECTOS	LOCALIZACIÓN		RECURSOS PROPIOS INVERSIÓN	FUENTES DE FINANCIACIÓN						
	URBANA	RURAL		SGP	FOSYGA	ETESA	REGALIAS	COFINANCIACIÓN	CREDITO	TOTAL
<b>EDUCACIÓN</b>										
➤ Ampliación y mejoramiento de la infraestructura de los C.E.R.		X		10.000				50.000		60.000
➤ Adquisición de nuevas tecnologías y medios para la educación	X	X		23.000						23.000
➤ Aporte para el pago de los servicios públicos de la I.E. y C.E.R.	X	X		29.290						29.290
➤ Dotación de material didáctico, textos y equipos	X	X		15.000						15.000
➤ Mejoramiento del transporte escolar		X	17.000	20.000						37.000
➤ Adecuación de la alimentación y adecuación escolar	X	X	28.000	32.785						60.785
➤ Ampliación de la educación media básica rural flexible				15.000						15.000
<b>CULTURA</b>										
➤ Divulgación de las actividades de fomento y apoyo a los eventos culturales	X	X		15.000						15.000
➤ Recuperación del talento artístico, por medio de la formación y el fomento	X	X		14.453						14.453
➤ Adquisición de monitores para la ejecución de proyectos culturales descentralizados	X	X		15.000						15.000
➤ Adquisición de terrenos y bien inmueble para la sede de La Casa de la Cultura Municipal										

MUNICIPIO DE MONTEBELLO, ANTIOQUIA

PROYECTOS	LOCALIZACIÓN		FUENTES DE FINANCIACIÓN							
	URBANA	RURAL	RECURSOS PROPIOS INVERSIÓN	SGP	FOSYGA	ETESA	REGALIAS	COFINANCIACIÓN	CREDITO	TOTAL
<b>PROTECCION SOCIAL Y SALUD</b>										
➤ Mejoramiento de la salud sexual reproductiva	X	X		5.000				10.000		15.000
➤ Mejoramiento de la salud infantil	X	X		5.000				10.000		15.000
➤ Mejoramiento de la salud oral	X	X		4.000				10.000		14.000
➤ Mejoramiento de la salud mental	X	X		4.000				5.000		9.000
➤ Mejoramiento de la situación nutricional	X	X		5.000				5.000		10.000
➤ Capacitación para la disminución de enfermedades transmisibles y zoonosis	X	X		2.940				5.000		7.940
➤ Mejoramiento de la seguridad sanitaria y ambiental	X	X		3.000				5.000		8.000
➤ Ampliación, continuidad y cobertura del régimen subsidiado	X	X		730.345						730.345
➤ Protección y prestación de los servicios del primer nivel a la población pobre no afiliada	X	X		219.600	370.440	11.576				601.616
<b>NIÑEZ</b>										
➤ Adecuación y formulación de la Política Pública Municipal para la infancia y la adolescencia	X	X	6.000							6.000
➤ Aplicación del sistema de información de la niñez, la adolescencia y el entorno familiar	X	X	6.000							6.000
➤ Mejoramiento de la existencia de los infantes y adolescentes, todos vivos, saludables, con familia y bien nutridos	X	X	12.000							12.000

MUNICIPIO DE MONTEBELLO, ANTIOQUIA

PROYECTOS	LOCALIZACIÓN		FUENTES DE FINANCIACIÓN							
	URBANA	RURAL	RECURSOS PROPIOS INVERSIÓN	SGP	FOSYGA	ETESA	REGALIAS	COFINANCIACIÓN	CREDITO	TOTAL
➤ Mejoramiento del desarrollo de los infantes y adolescentes, todos educados, jugando y con buen trato	X	X	6.000							6.000
➤ Adquisición de ciudadanía de los infantes y adolescentes, registrados y participando en los espacios sociales	X	X	4.000							4.000
➤ Protección de los infantes y adolescentes, del maltrato y abuso	X	X	6.000							6.000
<b>JUVENTUD</b>										
➤ Difusión e implementación de la política pública municipal para la juventud	X	X	6.000							6.000
➤ Adquisición de hábitos y estilos de vida para promover una adecuada nutrición, salud física, mental, sexual y reproductiva	X	X	6.000							6.000
➤ Asesoría de la inserción de la juventud en el mundo del trabajo, la Asociatividad y el emprendimiento	X	X		12.000						12.000
<b>TERCERA EDAD</b>										
➤ Ampliación de acciones para mejorar las condiciones de vida de la población adulta mayor y anciana	X	X		17.000						17.000
➤ Asistencia, promoción y prevención a los riesgos del envejecimiento	X	X		13.000						13.000
➤ Ampliación de espacios de participación para el empoderamiento e inclusión del adulto	X	X		6.000						6.000

MUNICIPIO DE MONTEBELLO, ANTIOQUIA

PROYECTOS	LOCALIZACIÓN		FUENTES DE FINANCIACIÓN							
	URBANA	RURAL	RECURSOS PROPIOS INVERSIÓN	SGP	FOSYGA	ETESA	REGALIAS	COFINANCIACIÓN	CREDITO	TOTAL
<b>DISCAPACIDAD</b>										
➤ Codificación e identificación de la población discapacitada	X	X	5.000							5.000
➤ Dotación de ayudas técnicas para el discapacitado	X	X		20.000						20.000
➤ Capacitación en los procesos de participación ciudadana comunitaria de la población discapacitada	X	X	10.000							10.000
<b>EQUIDAD DE GENERO</b>										
➤ Difusión y fortalecimiento de la asociación de mujeres o grupos de mujeres										
➤ Mejoramiento de la capacitación integral orientada a resultados, para grupos de mujeres	X	X	10.000							10.000
➤ Dotación proyecto de banquetes y organización de eventos sociales										
➤ Explotación sostenible del galpón comunitario de aves ponedoras		X		10.000						10.000
➤ Ampliación de la fabrica comunitaria de arepas										
➤ Capitalización del proyecto comunitario agroindustrial frucositas	X			10.000						10.000
➤ Instalación del proyecto comunitario de fabricación de cepillos, trapeadoras, escobas y elementos de aseo										

MUNICIPIO DE MONTEBELLO, ANTIOQUIA

PROYECTOS	LOCALIZACIÓN		FUENTES DE FINANCIACIÓN							
	URBANA	RURAL	RECURSOS PROPIOS INVERSIÓN	SGP	FOSYGA	ETESA	REGALIAS	COFINANCIACIÓN	CREDITO	TOTAL
<b>DEPORTE</b>										
➤ Renovación del centro de iniciación y formación deportiva	X	X		15.270						15.270
➤ Por su salud Montebello en movimiento	X	X		15.000						15.000
➤ Construcción y adecuación de escenarios deportivos rurales		X		14.000				70.000		84.000
➤ Capacitación del talento humano del sector deporte, recreación	X	X		15.000						15.000
➤ Construcción de cancha sintética urbana										
<b>VIVIENDA</b>										
➤ Mejoramiento cofinanciado de vivienda urbana y rural de interés social	X	X		80.000				100.000		180.000
➤ Construcción cofinanciada de vivienda nueva, urbana y rural de interés social	X	X		40.000				60.000		100.000
➤ Traslado y reubicación de vivienda nueva y rural										
➤ Formalización cofinanciada de legalización de vivienda										
➤ Instalación de energía eléctrica a viviendas rurales										
<b>TOTAL</b>			<b>122.000</b>	<b>1.435.683</b>	<b>370.440</b>	<b>11.576</b>		<b>330.000</b>		<b>2.269.699</b>

MUNICIPIO DE MONTEBELLO, ANTIOQUIA

PLAN PLURIANUAL DE INVERSIONES  
(MILES DE PESOS)  
AÑO: 2011

LINEA ESTRATEGICA: DESARROLLO ECONOMICO

PROYECTOS	LOCALIZACIÓN		FUENTES DE FINANCIACIÓN							
	URBANA	RURAL	RECURSOS PROPIOS INVERSIÓN	SGP	FOSYGA	ETESA	REGALIAS	COFINANCIACIÓN	CREDITO	TOTAL
<b>PROMOCIÓN DEL EMPLEO E INNOVACIÓN</b>										
➤ Capacitación en Empresarismo y Emprendimiento										
➤ Adecuación de la formación y capacitación especializada para incrementar la productividad y competitividad										
➤ Ampliación del proyecto artesanal de fique										
<b>AGROPECUARIO</b>										
➤ Adecuación del cultivo de fique		X		10.000						10.000
➤ Mejoramiento del cultivo de la caña		X		10.000				20.000		30.000
➤ Construcción y mejoramiento de trapiches		X		10.000				20.000		30.000
➤ Ampliación del cultivo de aguacate en alianza con cadenas productivas para la comercialización		X		10.000						10.000
➤ Ampliación de la fruticultura en alianza con cadenas productivas, para la comercialización		X		10.000				20.000		30.000
➤ Renovación cafetera, en alianza con la Federación Nacional de Cafeteros		X		10.000				20.000		30.000

MUNICIPIO DE MONTEBELLO, ANTIOQUIA

PROYECTOS	PROYECTOS		FUENTES DE FINANCIACIÓN							
	URBANA	RURAL	RECURSOS PROPOS INVERSIÓN	SGP	FOSYGA	ETESA	REGALIAS	COFINANCIACIÓN	CREDITO	TOTAL
➤ Mejoramiento de la producción lechera		X		10.000				20.000		30.000
➤ Seguridad y soberanía alimentaria		X		10.000						10.000
<b>TURISMO</b>										
➤ Adecuación y fortalecimiento de la productividad y competitividad del sector turístico municipal	X	X	19.000							19.000
➤ Difusión e integración de las políticas turísticas municipales, con el sector privado										
<b>TOTAL LINEA</b>			<b>19.000</b>	<b>80.000</b>				<b>100.000</b>		<b>199.000</b>

MUNICIPIO DE MONTEBELLO, ANTIOQUIA

**PLAN PLURIANUAL DE INVERSIONES  
(MILES DE PESOS)  
AÑO: 2011**

**LINEA ESTRATEGICA: DESARROLLO TERRITORIAL**

PROYECTOS	LOCALIZACIÓN		RECURSOS PROPIOS INVERSIÓN	FUENTES DE FINANCIACIÓN						
	URBANA	RURAL		SGP	FOSYGA	ETESA	REGALIAS	COFINANCIACIÓN	CREDITO	TOTAL
<b>MEDIO AMBIENTE</b>										
➤ Aplicación de manejos de residuos sólidos	X	X		20.000						20.000
➤ Educación ambiental comunitaria	X	X		20.000						20.000
<b>AGUA POTABLE, SANEAMIENTO BASICO Y SERVICIOS PUBLICOS DOMICILIARIOS</b>										
➤ Aplicación de la construcción para subsidios, fondo de solidaridad y redistribución	X			60.000						60.000
➤ Estratificación urbana y rural										
➤ Construcción, ampliación o rehabilitación de sistema de alcantarillado, UNISAFAS, pozos sépticos y sistemas de tratamiento de aguas residuales	X	X		93.054			6.946			100.000
➤ Construcción, ampliación o rehabilitación de sistemas de acueducto y potabilización de agua		X		87.000						87.000
➤ Tratamiento y disposición final de residuos sólidos	X			60.000						60.000
➤ Conservación y reforestación de micro cuencas		X		20.777						20.777

MUNICIPIO DE MONTEBELLO, ANTIOQUIA

PROYECTOS	LOCALIZACIÓN		FUENTES DE FINANCIACIÓN							
	URBANA	RURAL	RECURSOS PROPIOS INVERSIÓN	SGP	FOSYGA	ETESA	REGALIAS	COFINANCIACIÓN	CREDITO	TOTAL
➤ Construcción de la segunda etapa del plan maestro de acueducto y alcantarillado de la zona urbana										
➤ Protección y canalización de la quebrada La Franco	X							300.000	90.000	390.000
<b>INFRAESTRUCTURA FISICA Y DE COMUNICACIONES</b>										
➤ Mejoramiento de vías terciarias y caminos		X		50.000				200.000		250.000
➤ Construcción de vías terciarias		X		30.000				145.000		175.000
➤ Construcción cable aéreo Montebello – Corregimiento Sabaletas										
➤ Construcción y mejoramiento de aulas múltiples rurales		X		30.000						30.000
➤ Construcción del centro de convivencia municipal										
➤ Remodelación de parque municipal de la zona urbana	X			27.713				105.000	45.000	177.713
<b>TOTAL LINEA</b>				<b>498.544</b>				<b>6.946</b>	<b>750.000</b>	<b>1.390.490</b>

MUNICIPIO DE MONTEBELLO, ANTIOQUIA

PLAN PLURIANUAL DE INVERSIONES  
(MILES DE PESOS)  
AÑO: 2011

LINEA ESTRATEGICA: DESARROLLO INSTITUCIONAL

PROYECTOS	LOCALIZACIÓN		RECURSOS PROPIOS INVERSIÓN	SGP	FOSYGA	FUENTES DE FINANCIACIÓN				
	URBANA	RURAL				ETESA	REGALIAS	COFINANCIACIÓN	CREDITO	TOTAL
<b>DESCENTRALIZACIÓN Y ARTICULACIÓN INSTITUCIONAL</b>										
➤ Elaboración, gestión y ejecución de proyectos locales y regionales con entidades publicas y privadas										
➤ Adecuación y fortalecimiento de la capacidad institucional local	X	X	10.799							10.799
<b>PARTICIPACION Y ASOCIATIVIDAD</b>										
➤ Mejoramiento de la promoción de las organizaciones comunales										
➤ Adecuación y acompañamiento en las organizaciones sociales	X	X	6.000							6.000
<b>MODERNIZACION ADMINISTRATIVA, CALIDAD Y BUEN GOBIERNO</b>										
➤ Implantación del modelo estándar del control interno MECI										
➤ Aplicación del sistema de gestión de la calidad	X	X	3.000							3.000
➤ Mejoramiento del monitoreo, evaluación y rendición de cuentas										
➤ Formalización de la rendición de cuentas publicas	X	X	3.000							3.000
➤ Difusión de la información a la población										

MUNICIPIO DE MONTEBELLO, ANTIOQUIA

PROYECTOS	LOCALIZACIÓN		FUENTES DE FINANCIACIÓN							
	URBANA	RURAL	RECURSOS PROPIOS INVERSIÓN	SGP	FOSYGA	ETESA	REGALIAS	COFINANCIACIÓN	CREDITO	TOTAL
➤ Actualización del SISBEN										
➤ Actualización del esquema de ordenamiento territorial										
<b>TOTAL LINEA</b>			<b>22.799</b>							<b>22.799</b>

MUNICIPIO DE MONTEBELLO, ANTIOQUIA

---

**PLAN PLURIANUAL DE INVERSION  
(MILES DE PESOS)  
Periodo 2008 – 2011  
POR LÍNEA ESTRATEGICA**

<b>LÍNEA ESTRATEGICA</b>	<b>AÑO 2008</b>	<b>AÑO 2009</b>	<b>AÑO 2010</b>	<b>AÑO 2011</b>	<b>TOTAL</b>	<b>PORCENTAJE PARTICIPACION</b>
Desarrollo Político	46.000	38.000	73.00	68.000	225.000	1.10%
Desarrollo Social	1.916.800	2.461.950	2.160.257	2.269.699	8.808.706	43.43%
Desarrollo Económico	120.000	175.000	215.000	199.000	709.000	3.49%
Desarrollo Territorial	447.700	6.688.585	1.615.264	1.390.490	10.142.039	50.04%
Desarrollo Institucional	88.936	170.373	111.531	22.799	393.639	1.94%

MUNICIPIO DE MONTEBELLO, ANTIOQUIA

**PLAN PLURIANUAL DE INVERSION  
(MILES DE PESOS)  
Periodo 2008 – 2011  
POR FUENTE DE FINANCIACIÓN**

<b>FUENTE DE FINANCIACIÓN</b>	<b>AÑO 2008</b>	<b>AÑO 2009</b>	<b>AÑO 2010</b>	<b>AÑO 2011</b>	<b>TOTAL</b>	<b>PORCENTAJE PARTICIPACION</b>
Recursos Propios Libre Inversión	267.936	175.373	277.440	191.799	912.548	4.50%
Sistema General de Participaciones	1.545.500	1.865.735	1.842.172	2.039.227	7.292.634	35.96%
Fondo de Solidaridad y Garantías FOSYGA	320.000	336.000	352.800	370.440	1.379.240	6.80%
ETESA	10.000	10.500	11.025	11.576	43.101	0.21%
Regalías	6.000	6.300	6.615	6.946	25.861	0.13%
Cofinanciación	470.000	6.340.000	1.560.000	1.180.000	9.550.000	47.09%
Recursos del Crédito	-	800.000	140.000	135.000	1.075.000	5.31%

### PLAN PLURIANUAL – INVERSIONES

La modernización y el saneamiento fiscal de las entidades territoriales y en este caso los Municipios han exigido grandes esfuerzos económicos para poder garantizar la viabilidad financiera de los entes; al cual no ha sido ajeno a este municipio.

El Plan de Desarrollo Municipal 2008 – 2011 ha sido financiado con recursos propios del municipio, pero también requiere de la gestión ante las entidades Departamentales y Nacionales entre otros. Entre la fuentes de financiación se consideraron los recursos propios de forzosa inversión, el sistema general de participaciones el fondo de solidaridad y garantías – FOSYGA, los recursos para la salud **ETESA**, los recursos de regalías, la cofinanciación de diferentes fuentes y los recursos de crédito.

Las principales fuentes de financiación de la inversión del Plan de Desarrollo fueron:

- Recursos propios (ingresos tributarios y no tributarios): son los recursos que genera el municipio como resultado de su gestión tributaria y la prestación de servicios, en razón en las funciones y competencias asignadas.
- Los ingresos corrientes tributarios, son los que tienen carácter de impuesto y cumplen las siguientes características:  
Pertencen al municipio, tienen carácter obligatorio, son generales, según su base gravable, no generan contraprestación ninguna, para su cobro se puede aplicar la jurisdicción coactiva, si es el caso; los mas importantes son el impuesto predial unificado y el impuesto de industria y comercio.
- los ingresos corrientes no tributarios son los que se originan por cobros de derechos, prestaciones de servicios públicos, explotación, producción y distribución de bienes y servicios; los principales son las tasas y derechos.
- Sistema general de participaciones: corresponde a los recursos que la Nación asigna a cada entidad territorial, por mandato de los artículos 356 y 357 de la Constitución Política - reformados por los Actos Legislativos 01 de 2001 y 04 de 2007-, para la financiación de los servicios a su cargo en salud, educación, agua potable y saneamiento básico y los definidos en el artículo 76 de la ley 715 del 2001 y la ley 1176 de 2007.
- Regalías: las regalías se definen como la contraprestación económica por la explotación de un recurso natural no renovable, sin perjuicio de cualquier otra compensación que se pacte, y deben haber sido autorizados o previstas por la ley, se caracteriza por ser una contraprestación que exige los entes territoriales por la explotación de recursos naturales no renovables limitado en el tiempo por el agotamiento de su fuente. Las entidades territoriales tienen un derecho de participación sobre los recursos de regalías y compensaciones.
- Cofinanciación: la cofinanciación es un mecanismo de financiación complementario a los recursos propios y a las transferencias no condicionadas para atender la inversión de los niveles subnacionales y subdepartamentales a partir de programas Nacionales y Departamentales. Su principal característica consiste en que para tener acceso a ellas, el municipio debe concursar por los recursos, mediante la presentación de proyectos, además, sobre la base de la incorporación en su presupuesto de una perspectiva contrapartida.

- Fondo de Solidaria y Garantías – FOSYGA- : Los recursos de este fondo son de destinación específica para la promoción de la salud y prevención de la enfermedad en desarrollo de los programas Nacionales.
- Los recursos de las empresas territoriales para la salud ETESA, son de asignación específica para la salud, destinados dentro de las políticas nacionales para la ampliación de cobertura del régimen subsidiado y la financiación de las acciones de promociones de la salud y de plan de salud pública de intervenciones activas.
- Recursos de Crédito: Las operaciones de crédito publico de acuerdo con la ley 358 de 1997 la ley 819 de 2003, se define como los actos o contratos que tienen por objeto dotar al municipio de recursos, bienes y servicios con plazo para su pago o aquellas mediante las cuales la entidad actúa como deudor solidario o garante de obligaciones de pago.

# EJECUCIÓN PLAN DE DESARROLLO

## EJECUCIÓN PLAN DE DESARROLLO

La ejecución es la puesta en marcha del Plan de Desarrollo Municipal, con lo cual se busca dar cumplimiento a los objetivos en el establecido y, por ende a los compromisos de programa de gobierno.

La ejecución se lleva acabo mediante cinco procesos:

- Gestionan administrativa e institucional
- Gestión financiera
- Gestión de proyectos
- Ejecución del presupuesto
- Contratación

### GESTION ADMINISTRATIVA E INSTITUCIONAL

La ejecución del Plan de Desarrollo debe empezar por una organización dentro de la administración municipal, en cabeza del alcalde y su equipo de gobierno, ya que cada objetivo del programa o sector debe de tener un responsable de su ejecución.

Para asegurar la ejecución del plan, además de contar con las estructuras institucionales adecuadas, se necesita disponer de recurso humano calificado y emplear entre otros, tecnologías, procedimientos, herramientas y el banco de programas y proyectos; así como el plan indicativo, plan de acción, plan operativo anual de inversiones, que permita responder con eficiencia al cumplimiento de las metas previstas.

### GESTION FINANCIERA

La ejecución del Plan de Desarrollo implica la revisión y ajuste de los instrumentos de planeación financiera y de mejoramiento de las rentas de modo que se garantice el poder contar con los recursos suficientes para financiar el funcionamiento, la inversión y la deuda, por medio de un buen recaudo tributario, un manejo adecuado del crédito y teniendo en cuenta el limite de endeudamiento entre otros

### GESTION DE PROYECTOS

El proyecto se constituye en un conjunto ordenado de información, sistemáticamente procesada, con objetivos claros, delimitados y coherentes orientados a la generación de bienes y servicios que satisfagan necesidades o aprovechen oportunidades, sobre la base de la optimización de los recursos.

La ejecución exitosa del Plan de Desarrollo depende entonces de que los proyectos le apunten al cumplimiento de sus objetivos y metas. De esta manera el banco de programas y proyectos del municipio es el principal instrumento para la gestión y asignación de recursos, ya que en este se encuentran registrados todos los proyectos viabilizados

### **EJECUCION DEL PRESUPUESTO**

Para seguir los lineamientos de ley 715 de 2001 los planes operativos anuales de inversión y los presupuestos anuales del municipio deben de hacer uso de los indicadores de impacto y resultado. Como fortalecimiento institucional del municipio se recomienda que este plan de Desarrollo tenga un seguimiento por medio del instrumento de presupuesto por resultados, el cual es una herramienta de gestión que le da valor agregado al presupuesto tradicional, al relacionar los indicadores de producto y resultado con los recursos asignados a los diferentes programas y proyectos. Para ello el Departamento Nacional de Planeación suministrara una guía metodológica para adelantar el proceso de presupuesto por resultados.

### **CONTRATACION**

Con el propósito de ejecutar los recursos presupuestados, tanto de funcionamiento como inversión, para dar cumplimiento al Plan de Desarrollo, la Administración Municipal puede prestar directamente los bienes y servicios o puede contratarlos a través de las diferentes modalidades establecidas en la normatividad vigente.

## **INSTRUMENTOS DE LA EJECUCION DEL PLAN DE DESARROLLO**

### **PLAN INDICATIVO CUATRIENAL**

Es un instrumento que permite resumir y organizar por anualidades los compromisos asumidos por el gobernante en el Plan de Desarrollo. En este se precisa los resultados y productos que se espera alcanzar en cada vigencia y al terminar el periodo de gobierno, con la ejecución del Plan de Desarrollo.

Para elaborar el plan indicativo se diligencia la matriz de la estructura básica de la parte programática del plan de Desarrollo, con sus respectivas metas, indicadores, recursos por anualidad y responsables.

### **PLAN DE ACCION**

Es un instrumento de programación anual de las metas de plan de Desarrollo que permite dentro de cada dependencia de la administración municipal, orientar su quehacer para cumplir con los compromisos establecidos. A la vez, es el instrumento sobre el cual se realiza la actividad de seguimiento y la de autoevaluación de la cual se debe generar información clara y consistente sobre el

avance en el cumplimiento de las metas establecidas, que sirva de soporte al proceso de rendición de cuentas del Alcalde.

El Plan de Acción permite la articulación de los objetivos, metas, estrategias y programas del Plan de Desarrollo, con la misión y funciones de las dependencias y de estas con las políticas, programas y proyectos de inversión programados en cada vigencia, de manera que cada dependencia de la administración pueda orientar estratégicamente sus procesos, instrumentos y recursos disponibles (humanos, financieros, físicos, tecnológicos e institucionales) hacia el logro de los objetivos y metas establecidas anualmente y respeto al periodo de gobierno.

#### **PLAN OPERATIVO ANUAL DE INVERSIONES**

Este plan es un instrumento de gestión que permite integrar el presupuesto anual con las prioridades definidas en el Plan de Desarrollo, el Plan indicativo y los planes de acción; es decir, asegura la articulación y correspondencia tanto en la parte de programación, como en la de ejecución .

#### **BANCO DE PROYECTOS DE INVERSION**

La ley 152 de 1994 establece que los municipios deben tener actualizados y viabilizados en sus bancos los proyectos que se vayan a ejecutar en su jurisdicción y que sean susceptibles de ser financiados con recursos públicos.

#### **PROYECTOS DE INVERSION**

Ningún municipio puede ejecutar inversión sin que medie la formulación de un proyecto el cual debe estar inscrito y viabilizado por el banco de programas y proyectos.

# SEGUIMIENTO, EVALUACIÓN Y RENDICCIÓN DE CUENTAS

### **SEGUIMIENTO, EVALUACION Y RENDICION DE CUENTAS**

Los procesos de seguimiento y evaluación además de facilitar y mejorar tanto la gestión pública como la coordinación interinstitucional dentro y fuera de la entidad, contribuyen a fortalecer la gobernabilidad pública y la democracia al permitir que el gobernante explique los aciertos y desaciertos de su administración.

Adicionalmente, el seguimiento y la evaluación del Plan de Desarrollo le permiten el autoevaluarse y adoptar medidas para cumplir con sus compromisos oportunamente e informar a los órganos de control y al a ciudadanía sobre su cumplimiento.

El seguimiento y la evaluación requiere como condición básica identificar los objetivos, programas, proyectos, metas e indicadores, de tal manera que se puedan constatar los avances alcanzados respecto al la situación inicial y la situación futura del municipio.

El seguimiento físico financiero se debe realizar a la ejecución de cada proyecto.

Adicionalmente, se debe hacer seguimiento al plan de acción, con el fin de identificar el avance por dependencia en la ejecución del Plan de Desarrollo. Allí se identifican los avances en metas de procesos y metas de producto. Igualmente, se debe evaluar el plan indicativo, para identificar el nivel de cumplimiento del Plan de Desarrollo. Por ultimo también se debe hacer seguimiento a la inversión mediante la revisión de los informes de ejecución presupuestal; ello permite identificar la coherencia de la ejecución de los recursos con los otros instrumentos de evaluación.

### **RENDICION DE CUENTAS**

Es la capacidad de asegurar que los servidores públicos respondan por sus acciones lo que se interpreta como la obligación legal y ética que tiene un gobernante de informar y explicar al gobernado sobre la forma en que a utilizado los recursos, encomendados a él en beneficio de las comunidades. Así mismo es un espacio de interlocución entre el gobernante y los ciudadanos con el fin de generar transparencia y condiciones de confianza entre estos, y garantizar el ejercicio del control social a la Administración Pública.

