**MUNICIPIO DE APIA**

Nit: 891.480.022

ESTADO SITUACION FINANCIERA


Corte Periodo 1 a: 31/3/2024 <----> Corte Periodo 2 a: 31/3/2025

Codigo	Cuenta	Periodo 1	Periodo 2	Variación	Codigo	Cuenta	Periodo 1	Periodo 2	Variación
1	ACTIVOS	39.881.490.513	38.010.546.689	1.870.943.824	2	PASIVOS	5.305.070.467	5.296.914.336	8.156.131
11	EFFECTIVO Y EQUIVALENTES AL EFFECTIVO	7.776.854.664	5.993.840.511	1.783.014.153	24	CUENTAS POR PAGAR	159.982.038	1.389.203.070	-1.229.221.033
1110	DEPÓSITOS EN INSTITUCIONES FINANCIERAS	7.776.854.664	5.993.840.511	1.783.014.153	2401	ADQUISICIÓN DE BIENES Y SERVICIOS NACIONALES	0	11.256.617	-11.256.617
111005	Cuenta corriente	4.508.376.923	3.915.153.663	593.223.260	240101	Bienes y servicios	0	2	-2
111006	Cuenta de ahorro	3.268.477.741	2.078.686.848	1.189.790.893	240102	Proyectos de inversión	0	11.256.615	-11.256.615
12	INVERSIONES E INSTRUMENTOS DERIVADOS	7.847.008	7.847.008	0	2403	TRANSFERENCIAS POR PAGAR	0	90.094.826	-90.094.826
1224	INVERSIONES DE ADMINISTRACIÓN DE LIQUIDEZ AL COSTO	7.847.008	7.847.008	0	240315	Otras transferencias	0	90.094.826	-90.094.826
122413	Acciones ordinarias	7.847.008	7.847.008	0	2407	RECURSOS A FAVOR DE TERCEROS	143.671.913	0	143.671.913
13	CUENTAS POR COBRAR	6.864.388.862	5.703.453.175	1.160.935.687	240719	Recaudos del porcentaje y sobretasa ambiental al impuesto predial	75.290.069	0	75.290.069
1305	IMPUESTOS, RETENCIONES EN LA FUENTE Y ANTICIPOS DE IMPUESTOS	1.783.800.856	1.422.280.686	361.520.170	240726	Rendimientos financieros	3.852	0	3.852
130507	Impuesto predial unificado	1.213.296.181	783.648.591	429.647.590	240790	Otros recursos a favor de terceros	68.377.992	0	68.377.992
130508	Impuesto de industria y comercio	544.578.578	638.632.095	-94.053.517	2424	DESCUENTOS DE NÓMINA	10.576.456	8.424.714	2.151.742
130521	Impuesto de avisos, tableros y vallas	18.261.411	0	18.261.411	242401	Aportes a fondos pensionales	7.527.935	5.648.849	1.879.086
130527	Impuesto a degüello de ganado menor	7.664.686	0	7.664.686	242402	Aportes a seguridad social en salud	2.445.423	2.316.734	128.689
1311	CONTRIBUCIONES, TASAS E INGRESOS NO TRIBUTARIOS	26.511.693	25.574.549	937.144	242407	Libranzas	603.097	459.131	143.966
131103	Intereses	26.511.693	25.574.549	937.144	2436	RETENCIÓN EN LA FUENTE E IMPUESTO DE TIMBRE	4.973.029	149.298	4.823.731
1317	PRESTACIÓN DE SERVICIOS	78.872.753	75.570.653	3.302.100	243603	Honorarios	4.071.743	115.808	3.955.935
131790	Otros servicios	78.872.753	75.570.653	3.302.100	243605	Servicios	709	0	709
1337	TRANSFERENCIAS POR COBRAR	5.840.647.326	4.819.430.594	1.021.216.731	243606	Arrendamientos	500	0	500
133702	Sistema General de Regalías	3.908.608.933	3.598.393.736	310.215.197	243608	Compras	435	0	435
133703	Sistema General de Participaciones - Participación para salud	1.237.182.955	532.397.229	704.785.726	243615	Renta de Trabajo	899.149	0	899.149
133704	Sistema General de Participaciones - Participación para educación	114.320.390	71.849.106	42.471.284	243625	Impuesto a las ventas retenido	493	33.006	-32.513
133705	Sistema General de Participaciones - Participación para propósito general	320.922.459	382.944.789	-62.022.330	243626	Contratos de Construcción	0	484	-484
133706	Sistema General de Participaciones - Participación para pensiones	146.826.811	0	146.826.811	2445	IMPUESTO AL VALOR AGREGADO - IVA	0	1.187.899	-1.187.899
133707	Sistema General de Participaciones - Programas de alimentación escolar	3.959.329	4.958.021	-998.692	244502	Venta de servicios	0	1.187.899	-1.187.899
133710	Sistema General de Participaciones - Participación para agua pc	108.826.449	228.887.713	-120.061.264	2480	ADMINISTRACIÓN Y PRESTACIÓN DE SERVICIOS DE SALUD	0	1.268.617.382	-1.268.617.382
1384	OTRAS CUENTAS POR COBRAR	28.861.818	21.835.400	7.026.418	248002	Régimen subsidiado	0	1.268.617.382	-1.268.617.382
138453	Rendimientos financieros regalías directas	26.339.961	21.835.400	4.504.561	2490	OTRAS CUENTAS POR PAGAR	760.640	9.472.334	-8.711.694
138490	Otras cuentas por cobrar	2.521.857	0	2.521.857	249034	Aportes a escuelas industriales, institutos técnicos y ESAP	739.409	0	739.409


Codigo	Cuenta	Periodo 1	Periodo 2	Variación	Codigo	Cuenta	Periodo 1	Periodo 2	Variación
1385	CUENTAS POR COBRAR DE DIFÍCIL RECAUDO	666.299.026	673.963.712	-7.664.686	249039	Saldos a favor de contribuyentes	21.231	0	21.231
138502	Prestación de servicios	75.373.323	75.373.323	0	249055	Servicios	0	9.472.334	-9.472.334
138514	Impuestos	572.129.010	579.793.696	-7.664.686	25	BENEFICIOS A LOS EMPLEADOS	2.847.543.104	2.833.523.578	14.019.526
138590	Otras cuentas por cobrar de difícil Recaudo	18.796.693	18.796.693	0	2511	BENEFICIOS A LOS EMPLEADOS A CORTO PLAZO	85.723.818	217.597.514	-131.873.696
1386	DETERIORO ACUMULADO DE CUENTAS POR COBRAR (CR)	-1.560.604.610	-1.335.202.420	-225.402.190	251102	Cesantías	18.467.036	75.284.231	-56.817.195
138602	Prestación de servicios	-120.409.336	-120.409.336	0	251103	Intereses sobre cesantías	7.910.840	6.601.164	1.309.676
138613	Impuestos	-1.421.398.581	-1.195.996.391	-225.402.190	251104	Vacaciones	0	27.565.913	-27.565.913
138690	Otras cuentas por cobrar	-18.796.693	-18.796.693	0	251105	Prima de vacaciones	0	3.590.945	-3.590.945
16	PROPIEDADES, PLANTA Y EQUIPO	12.566.430.359	12.505.657.691	60.772.667	251106	Prima de servicios	47.307.489	79.720.189	-32.412.700
1605	TERRENOS	5.894.111.243	5.894.111.243	0	251107	Prima de navidad	12.038.453	22.702.720	-10.664.267
160501	Urbanos	3.338.027.000	3.338.027.000	0	251109	Bonificaciones	0	2.132.352	-2.132.352
160502	Rurales	1.235.940.490	1.235.940.490	0	2514	BENEFICIOS POSEMPLEO - PENSIONES	2.761.819.286	2.615.926.064	145.893.222
160503	Terrenos con destinación ambiental	1.320.143.753	1.320.143.753	0	251410	Cálculo actuarial de pensiones actuales	2.761.819.286	2.615.926.064	145.893.222
1640	EDIFICACIONES	6.738.687.363	6.738.687.363	0	27	PROVISIONES	225.093.326	342.651.976	-117.558.650
164001	Edificios y casas	3.404.384.752	3.404.384.752	0	2701	LITIGIOS Y DEMANDAS	225.093.326	342.651.976	-117.558.650
164006	Mataderos	349.387.604	349.387.604	0	270103	Administrativas	225.093.326	342.651.976	-117.558.650
164010	Clínicas y hospitales	687.142.022	687.142.022	0	29	OTROS PASIVOS	2.072.451.999	731.535.711	1.340.916.288
164015	Casetas y campamentos	33.978.312	33.978.312	0	2902	RECURSOS RECIBIDOS EN ADMINISTRACIÓN	309.823.636	10.047.421	299.776.215
164019	Instalaciones deportivas y recreacionales	1.320.717.264	1.320.717.264	0	290201	En administración	309.823.636	10.047.421	299.776.215
164090	Otras edificaciones	943.077.409	943.077.409	0	2990	OTROS PASIVOS DIFERIDOS	1.762.628.363	721.488.290	1.041.140.073
1655	MAQUINARIA Y EQUIPO	60.130.367	60.130.367	0	299002	Ingreso diferido por transferencias condicionadas	1.762.628.363	721.488.290	1.041.140.073
165504	Maquinaria industrial	9.882.469	9.882.469	0	3	PATRIMONIO	34.576.420.046	32.713.632.353	1.026.413.414
165505	Equipo de música	29.199.999	29.199.999	0	31	PATRIMONIO DE LAS ENTIDADES DE GOBIERNO	34.576.420.046	32.713.632.353	1.026.413.414
165590	Otra maquinaria y equipo	21.047.899	21.047.899	0	3105	CAPITAL FISCAL	31.984.463.771	31.984.463.771	0
1665	MUEBLES, ENSERES Y EQUIPO DE OFICINA	105.582.678	102.417.678	3.165.000	310506	Capital Fiscal	31.984.463.771	31.984.463.771	0
166501	Muebles y enseres	84.979.392	81.814.392	3.165.000	3109	RESULTADOS DE EJERCICIOS ANTERIORES	-4.473.165.506	-4.473.165.506	-0
166502	Equipo y máquina de oficina	20.603.286	20.603.286	0	310901	Utilidades o Excedente acumulado	7.499.615.774	7.499.615.774	0
1670	EQUIPOS DE COMUNICACIÓN Y COMPUTACIÓN	127.353.140	262.979.280	-135.626.141	310902	Perdidas o Déficit acumulado	-11.972.781.279	-11.972.781.279	0
167001	Equipo de comunicación	20.852.000	19.769.100	1.082.900	3110	RESULTADOS DEL EJERCICIO	2.537.162.444	1.700.788.164	836.374.280
167002	Equipo de computación	106.501.140	243.210.180	-136.709.041	311001	Utilidades o Excedentes acumulados	2.537.162.444	1.700.788.164	836.374.280
1675	EQUIPOS DE TRANSPORTE, TRACCIÓN Y ELEVACIÓN	800.281.549	800.281.549	0	311002	Pérdida o deficit del ejercicio	0	0	0
167502	Terrestre	800.281.549	800.281.549	0	3151	GANANCIAS O PÉRDIDAS POR PLANES DE BENEFICIOS A LOS EMPLEADOS	4.527.959.337	3.501.545.924	1.026.413.414
1685	DEPRECIACIÓN ACUMULADA DE PROPIEDADES, PLANTA Y EQUIPO (CR)	-1.159.715.981	-1.352.949.789	193.233.808	315101	Ganancias o pérdidas actuariales por planes de beneficios posempleo	4.527.959.337	4.527.959.338	-0
168501	Edificaciones	-634.738.114	-711.597.917	76.859.802	315102	Ganancias o Pérdidas por actualización de los activos del plan de beneficios pos	0	-1.026.413.414	1.026.413.414

Codigo	Cuenta	Periodo 1	Periodo 2	Variación	Codigo	Cuenta	Periodo 1	Periodo 2	Variación
168504	Maquinaria y equipo	-37.315.385	-41.231.385	3.916.000					
168506	Muebles, enseres y equipo de oficina	-88.174.914	-87.542.342	-632.572					
168507	Equipos de comunicación y computación	-74.901.799	-108.059.222	33.157.424					
168508	Equipos de transporte, tracción y elevación	-324.585.769	-404.518.923	79.933.154					
17	BIENES DE USO PÚBLICO E HISTÓRICOS Y CULTURALES	5.656.844.464	5.280.801.809	376.042.655					
1710	BIENES DE USO PÚBLICO EN SERVICIO	6.199.366.001	6.199.366.001	0					
171001	Red carretera	4.892.507.284	4.892.507.284	0					
171005	Parques recreacionales	1.105.225.564	1.105.225.564	0					
171010	Bibliotecas	10.453.704	10.453.704	0					
171014	Terrenos	188.305.000	188.305.000	0					
171090	Otros bienes de uso público en servicio	2.874.449	2.874.449	0					
1715	BIENES HISTÓRICOS Y CULTURALES	8.200.000	8.200.000	0					
171501	Monumentos	8.200.000	8.200.000	0					
1785	DEPRECIACIÓN ACUMULADA DE BIENES DE USO PÚBLICO (CR)	-542.521.537	-918.564.192	376.042.655					
178501	Red carretera	-435.695.346	-766.921.966	331.226.620					
178505	Parques recreacionales	-97.654.199	-142.142.838	44.488.639					
178510	Bibliotecas	-9.171.992	-9.499.388	327.396					
1786	DEPRECIACIÓN ACUMULADA DE RESTAURACIONES DE BIENES HISTÓRICOS Y CULTURALE	-8.200.000	-8.200.000	0					
178601	Monumentos	-8.200.000	-8.200.000	0					
19	OTROS ACTIVOS	7.009.125.156	8.518.946.494	-1.509.821.338					
1904	PLAN DE ACTIVOS PARA BENEFICIOS PASIVOS	6.248.588.848	7.172.816.470	-924.227.621					
190404	Encargos fiduciarios	6.248.588.848	7.172.816.470	-924.227.621					
1926	DERECHOS EN FIDEICOMISO	758.284.342	1.338.603.486	-580.319.144					
192603	Fiducia mercantil - Constitución de patrimonio autónomo	758.284.342	1.338.603.486	-580.319.144					
1970	ACTIVOS ACTIVOS INTANGIBLES	21.482.953	27.253.486	-5.770.533					
197007	Licencias	21.018.818	21.018.818	0					
197008	Softwares	464.135	6.234.668	-5.770.533					
1975	AMORTIZACIÓN ACUMULADA DE ACTIVOS INTANGIBLES (CR)	-19.230.987	-19.726.947	495.960					
197507	Licencias	-19.230.987	-19.726.947	495.960					

Ecuación Contable (1)	
ACTIVO	39.881.490.513
-(PASIVO + PATRIMONIO)	39.881.490.513
Total	0


 REPRESENTAN

Ecuación Contable (2)	
ACTIVO	38.010.546.689
-(PASIVO + PATRIMONIO)	38.010.546.689
Total	0


 CONTADOR MUNICIPAL



MUNICIPIO DE APIA
NIT N891,480,22

ESTADO RESULTADOS INTEGRAL

Corte Periodo 1 a: 31/3/2024 <----> Corte Periodo 2 a: 31/3/2025

Codigo	Cuenta	2024	2025	Variación
4	INGRESOS	6.476.208.233	8.191.618.053	1.715.409.820
41	INGRESOS FISCALES	1.273.574.985	1.471.130.809	197.555.824
4105	IMPUESTOS	1.328.779.921	1.369.571.517	40.791.596
410507	Impuesto predial unificado	985.896.581	656.837.108	-329.059.473
410508	Impuesto de industria y comercio	149.313.802	248.482.985	99.169.183
410519	Impuesto de delineación urbana, estudios y aprobación de planos	2.799.056	7.713.672	4.914.616
410521	Impuesto de avisos, tableros y vallas	95.068	4.126.114	4.031.046
410526	Impuesto de deguello gando mayor	153.924	0	-153.924
410527	Impuesto a degüello de ganado menor	3.297.682	3.834.420	536.738
410533	Impuesto sobre vehículos automotores	12.617.200	19.106.100	6.488.900
410535	Sobretasa a la gasolina	90.946.000	92.352.000	1.406.000
410545	Impuesto sobre el servicio de alumbrado público	9.261.304	103.228.812	93.967.508
410562	Sobretasa bomberil	0	80.711.024	80.711.024
410576	Estampillas	74.399.304	122.477.532	48.078.228
410582	Tasa prodeporte y recreion	0	30.701.750	30.701.750
4110	CONTRIBUCIONES, TASAS E INGRESOS NO TRIBUTARIOS	108.540.441	231.654.582	123.114.141
411001	Tasas	18.519.569	0	-18.519.569
411002	Multas	28.784.069	811.733	-27.972.336
411003	Intereses	0	34.410.319	34.410.319
411061	Contribuciones	0	21.368.308	21.368.308
411072	Renta del monopolio de juegos de suerte y azar	61.236.803	115.535.361	54.298.558
411090	Otras contribuciones, tasas e ingresos no tributarios	0	59.528.861	59.528.861
4195	DEVOLUCIONES Y DESCUENTOS (DB)	-163.745.377	-130.095.290	33.650.087
419510	Impuesto predial unificado	-163.745.377	-130.095.290	33.650.087
43	VENTA DE SERVICIOS	1.039.817	113	-1.039.704
4390	OTROS SERVICIOS	1.039.817	113	-1.039.704
439090	Otros servicios	1.039.817	113	-1.039.704
44	TRANSFERENCIAS Y SUBVENCIONES	5.168.081.968	6.680.969.693	1.512.887.725
4408	SISTEMA GENERAL DE PARTICIPACIONES	2.729.939.311	3.302.585.282	572.645.971
440817	Participación para salud	1.314.494.207	1.597.191.688	282.697.481
440818	Participación para educación	114.320.390	144.350.574	30.030.184
440819	Participación para propósito general	962.767.391	1.169.041.995	206.274.604
440821	Programas de alimentación escolar	11.877.984	14.874.063	2.996.079
440824	Participación para agua potable y saneamiento básico	326.479.339	377.126.962	50.647.623
4413	SISTEMA GENERAL DE REGALÍAS	221.614.560	208.608.303	-13.006.257
441301	Asignaciones directas	0	244.667	244.667
441304	Para proyectos de compensación regional	221.366.152	198.633.179	-22.732.973
441305	Para ahorro pensional territorial	248.408	9.730.457	9.482.049
4421	SISTEMA GENERAL DE SEGURIDAD SOCIAL EN SALUD	1.851.517.308	2.193.401.967	341.884.659
442104	Recursos para la financiación del Sistema General de Seguridad	1.851.517.308	2.193.401.967	341.884.659
4428	OTRAS TRANSFERENCIAS	365.010.789	976.374.141	611.363.352
442802	Para proyectos de inversión	0	475.227.739	475.227.739
442804	Para programas de salud	344.161.808	291.671.239	-52.490.569
442807	Bienes recibidos sin contraprestación	0	209.475.163	209.475.163
442816	Fortalecimiento de secretarías técnicas	20.848.981	0	-20.848.981
48	OTROS INGRESOS	33.511.463	39.517.438	6.005.975
4802	FINANCIEROS	32.892.796	31.948.313	-944.483

Codigo	Cuenta	2024	2025	Variación
480201	Intereses sobre depósitos en instituciones financieras	14.086.595	7.782.715	-6.303.880
480204	Intereses de fondos de uso restringido	18.806.201	24.165.598	5.359.397
4808	INGRESOS DIVERSOS	618.667	7.569.125	6.950.458
480817	Arrendamiento Operativo		6.252.101	6.252.101
480827	Aprovechamientos	618.667	1.317.024	698.357
5	GASTOS	3.939.045.789	6.490.829.889	2.551.784.100
51	DE ADMINISTRACIÓN Y OPERACIÓN	537.273.734	614.029.068	76.755.334
5101	SUELDOS Y SALARIOS	254.296.913	264.287.517	9.990.604
510101	Sueldos	230.509.198	221.024.681	-9.484.517
510119	Bonificaciones	7.741.862	25.420.797	17.678.935
510123	Auxilio de transporte	10.222.200	12.346.666	2.124.466
510160	Subsidio de alimentación	5.823.653	5.495.373	-328.280
5103	CONTRIBUCIONES EFECTIVAS	48.346.055	45.494.166	-2.851.889
510302	Aportes a cajas de compensación familiar	6.294.900	6.412.200	117.300
510303	Cotizaciones a seguridad social en salud	16.233.168	17.205.919	972.751
510305	Cotizaciones a riesgos laborales	1.825.700	1.740.100	-85.600
510306	Cotizaciones a entidades administradoras del régimen de prima	23.992.287	20.135.947	-3.856.340
5104	APORTES SOBRE LA NÓMINA	8.023.600	8.160.000	136.400
510401	Aportes al ICBF	4.724.700	4.898.400	173.700
510402	Aportes al SENA	798.000	820.900	22.900
510403	Aportes a la ESAP	798.000	836.800	38.800
510404	Aportes a escuelas industriales e institutos técnicos	1.702.900	1.603.900	-99.000
510405	Cotización a riesgos laborales	0	0	0
510406	Cotización a entidades administradoras del régimen de prima media	0	0	0
5107	PRESTACIONES SOCIALES	91.959.320	109.653.364	17.694.044
510701	Vacaciones	20.053.257	36.335.507	16.282.250
510702	Cesantías	11.914.004	17.684.775	5.770.771
510703	Intereses a las cesantías	212.845	305.178	92.333
510704	Prima de vacaciones	31.587.880	28.862.456	-2.725.424
510705	Prima de navidad	11.914.004	17.649.190	5.735.186
510706	Prima de servicios	5.972.204	8.805.769	2.833.565
510707	Bonificación especial de recreación	10.305.126	10.489	-10.294.637
5108	GASTOS DE PERSONAL DIVERSOS	64.095.385	49.753.113	-14.342.272
510801	Remuneración por servicios técnicos	64.095.385	49.753.113	-14.342.272
5111	GENERALES	55.454.443	121.328.861	65.874.418
511113	Vigilancia y seguridad	458.994	0	-458.994
511114	Materiales y suministros	1.250.000	0	-1.250.000
511117	Servicios públicos	0	18.827.951	18.827.951
511119	Viáticos y gastos de viaje	16.170.063	23.374.871	7.204.808
511125	Seguros generales	0	1.575.000	1.575.000
511179	Honorarios	36.679.386	77.551.039	40.871.653
511190	Otros gastos generales	896.000	0	-896.000
5120	IMPUESTOS, CONTRIBUCIONES Y TASAS	15.098.018	15.352.047	254.029
512010	Tasas	15.098.018	15.352.047	254.029
53	DETERIORO, DEPRECIACIONES, AMORTIZACIONES Y	44.644.423	135.704.834	91.060.411
5360	DEPRECIACIÓN DE PROPIEDADES, PLANTA Y EQUIPO	15.354.636	48.795.474	33.440.838
536001	Edificaciones	6.404.983	19.214.951	12.809.968
536004	Maquinaria y equipo	326.334	978.999	652.665
536006	Muebles, enseres y equipo de oficina	120.040	360.120	240.080
536007	Equipos de comunicación y computación	1.842.183	8.258.114	6.415.931
536008	Equipos de transporte, tracción y elevación	6.661.096	19.983.290	13.322.194
5364	DEPRECIACIÓN DE BIENES DE USO PÚBLICO	28.928.457	86.785.370	57.856.913
536401	Red carretera	25.478.971	76.436.912	50.957.941


Codigo	Cuenta	2024	2025	Variación
536403	Parques recreacionales	3.422.203	10.266.609	6.844.406
536408	Bibliotecas	27.283	81.849	54.566
5366	AMORTIZACIÓN DE ACTIVOS INTANGIBLES	361.330	123.990	-237.340
536605	Licencias	361.330	123.990	-237.340
54	TRANSFERENCIAS Y SUBVENCIONES	0	90.094.826	90.094.826
5423	OTRAS TRANSFERENCIAS	0	90.094.826	90.094.826
542322	Porcentaje abiental sobre total recaudo por concepto de impuesto	0	90.094.826	90.094.826
55	GASTO PÚBLICO SOCIAL	3.357.127.632	5.648.735.265	2.291.607.633
5501	EDUCACIÓN	0	102.168.647	102.168.647
550105	Generales	0	101.179.314	101.179.314
550106	Asignación de bienes y servicios	0	989.333	989.333
5502	SALUD	2.814.076.781	5.153.239.167	2.339.162.386
550203	Contribuciones efectivas	0	4.493.430	4.493.430
550210	Régimen subsidiado	2.814.076.781	5.148.745.737	2.334.668.956
5505	RECREACIÓN Y DEPORTE	0	17.772.643	17.772.643
550505	Generales	0	17.772.643	17.772.643
5507	DESARROLLO COMUNITARIO Y BIENESTAR SOCIAL	543.050.851	350.681.591	-192.369.260
550701	Sueldos y salarios	0	37.835.255	37.835.255
550704	Aportes sobre la nómina	0	1.887.300	1.887.300
550705	Generales	543.050.851	299.544.414	-243.506.437
550706	Asignación de bienes y servicios	0	11.256.615	11.256.615
550707	PRESTACIONES SOCIALES	0	158.007	158.007
5550	SUBSIDIOS ASIGNADOS	0	24.873.217	24.873.217
555009	Servicio de acueducto	0	9.393.502	9.393.502
555010	Servicio de alcantarillado	0	5.901.700	5.901.700
555011	Servicio de aseo	0	9.578.015	9.578.015
58	OTROS GASTOS	0	2.265.896	2.265.896
5802	COMISIONES	0	323.634	323.634
580240	Comisiones servicios financieros	0	323.634	323.634
5890	GASTOS DIVERSOS	0	1.161.112	1.161.112
589090	Otros gastos diversos	0	1.161.112	1.161.112
5893	DEVOLUCIONES Y DESCUENTOS INGRESOS FISCALES	0	781.150	781.150
589308	Impuesto predial unificado	0	781.150	781.150
>> RESULTADO DEL EJERCICIO:		2.537.162.444	1.700.788.164	-836.374.280

>> RESULTADO DEL EJERCICIO:

2.537.162.444 1.700.788.164 -836.374.280

-1.700.788.164

Contador



Representante Legal

