



**EL COMPROMISO ES DE TODOS, HAGAMOS HISTORIA  
SEGUIMIENTO I SEMESTRE PLAN DE DESARROLLO MUNICIPAL**



## Contenido

GENERALIDADES PLAN DE DESARROLLO “EL COMPROMISO ES DE TODOS, HAGAMOS HISTORIA 2024-2027” .....	4
PRINCIPIOS GENERALES .....	5
GENERALIDADES .....	5
ESTADO DE EJECUCIÓN PLAN DE DESARROLLO <i>EL COMPROMISO ES DE TODOS, HAGAMOS HISTORIA</i> . I SEMESTRE 2025 .....	7
Estado de Cumplimiento Metas Plan de Desarrollo "EL COMPROMISO ES DE TODOS, HAGAMOS HISTORIA" .....	8
Semaforización metas producto plan de Desarrollo “EL COMPROMISO ES DE TODOS, HAGAMOS HISTORIA” 2024 -2027 .....	11
Estado Cumplimiento de Metas Plan de Desarrollo por Secretaría .....	14
Secretaría de Servicios Sociales. ....	14
Secretaría de Desarrollo Rural y Gestión Ambiental.....	15
Secretaría de Gobierno, Administrativa y TICs.....	15
Secretaría de Hacienda.....	16
Secretaría de Turismo y Desarrollo Económico.....	17
Secretaría de Planeación y Obras Públicas.....	17
Subsecretaría de Cultura y Deporte .....	18
Estado de ejecución recursos vigencia 2025 .....	19
Estado de Cumplimiento Plan Operativo Anual de Inversiones POAI por Secretaría .....	20
Estado de Cumplimiento Plan Operativo Anual de Inversiones POAI por Proyecto de inversión .....	22
Conclusiones.....	31

## Contenido Tabla

Tabla No. 1. Estructura Programática Plan De Desarrollo “EL COMPROMISO ES DE TODOS, HAGAMOS HISTORIA” 2024-2027 .....	6
Tabla No. 2. Semaforización Metas Producto .....	11
Tabla No. 3. Estado Cumplimiento De Metas Plan De Desarrollo Por Secretaría Con Corte al 30 de Junio de 2025.....	13
Tabla No. 4. Seguimiento Proyectos de inversión con corte al 30 de Junio de 2025 .....	22

## Contenido Gráficas

Gráfica No. 1 Estructura Plan de Desarrollo .....	6
Gráfica No. 2. Estado de ejecución Plan de Desarrollo I Semestre 2025 .....	7
Gráfica No. 3. Metas Plan de Desarrollo "EL COMPROMISO ES DE TODOS, HAGAMOS HISTORIA" por dimensiones .....	8
Gráfica No. 4. Metas Plan de Desarrollo "EL COMPROMISO ES DE TODOS, HAGAMOS HISTORIA" por Línea estratégica .....	9
Gráfica No. 5. Metas Plan De Desarrollo "EL COMPROMISO ES DE TODOS, HAGAMOS HISTORIA" por Secretaría .....	10
Gráfica No. 6. Estado Cumplimiento De Metas Plan De Desarrollo "EL COMPROMISO ES DE TODOS, HAGAMOS HISTORIA" Con Corte al 30 de junio de 2025 .....	12
Gráfica No. 7. Estado Cumplimiento De Metas Plan De Desarrollo "EL COMPROMISO ES DE TODOS, HAGAMOS HISTORIA" Secretaría De Servicios Sociales Con Corte Al 30 de Junio de 2025.....	14
Gráfica No. 8. Estado Cumplimiento De Metas Plan De Desarrollo "EL COMPROMISO ES DE TODOS, HAGAMOS HISTORIA" Secretaría Desarrollo Rural Y Gestión Ambiental Con Corte Al 30 de Junio de 2025.....	15
Gráfica No. 9. Estado Cumplimiento De Metas Plan De Desarrollo "EL COMPROMISO ES DE TODOS, HAGAMOS HISTORIA" Secretaría De Gobierno, Administrativa Y Tics Con Corte Al 30 de Junio de 2025.....	16
Gráfica No. 10. Estado Cumplimiento De Metas Plan De Desarrollo "EL COMPROMISO ES DE TODOS, HAGAMOS HISTORIA" Secretaría De Hacienda Con Corte Al 30 de Junio de 2025.....	16
Gráfica No. 11. Estado Cumplimiento De Metas Plan De Desarrollo "EL COMPROMISO ES DE TODOS, HAGAMOS HISTORIA" Secretaría Turismo Y Desarrollo Económico Con Corte al 30 de Junio de 2025.....	17
Gráfica No. 12. Estado Cumplimiento De Metas Plan De Desarrollo "EL COMPROMISO ES DE TODOS, HAGAMOS HISTORIA" Secretaría De Planeación Y Obras Públicas Con Corte 30 de junio de 2025.....	18
Gráfica No. 13. Estado Cumplimiento De Metas Plan De Desarrollo "EL COMPROMISO ES DE TODOS, HAGAMOS HISTORIA" SubSecretaría De Cultura Y Deporte Con Corte Al 30 de Junio de 2025.....	18
Gráfica No. 14. Estado De Ejecución Plan Operativo Anual De Inversiones POAI 2025...	19
Gráfica No. 15. Estado de ejecución del Plan Operativo Anual de Inversiones POAI por Secretaría .....	21

EL COMPROMISO ES DE TODOS, HAGAMOS HISTORIA  
SEGUIMIENTO I SEMESTRE PLAN DE DESARROLLO MUNICIPAL

---

**SANTIAGO ÀNGEL MORALES**  
Alcalde Municipal

4

**GABINETE MUNICIPAL**

**PAULA ANDREA GÓMEZ MUÑOZ**  
Secretaria de Gobierno, Administrativa y TIC's.

**PABLO YEISON CASTAÑEDA TABARES**  
Secretario de Planeación Municipal y Obras Públicas

**ELIANA MARCELA MARÌN TORRES**  
Secretaria de Hacienda

**ANA MARÌA MARTÍNEZ CARVAJAL**  
Secretaria Desarrollo Rural y Gestión Ambiental.

**DINA ESTER GIRALDO ROMERO**  
Secretaria de Servicios Sociales, Coordinador Plan Local de Salud

**EDISON HERNÁN ESPINOSA ÀLVAREZ**  
Secretario de Turismo y Desarrollo Económico

**KARENT JULIETH FRANDO SANABRIA**  
Subsecretaria de Cultura y Deportes

**JHULIANA VILLANUEVA BUSTOS**  
Subsecretaria de Convivencia, Tránsito y Transporte, con funciones de Inspección de Policía.

**DENISSE TATIANA VILLANUEVA SÁNCHEZ**  
Oficina de Control Interno de Gestión

**Equipo de Seguimiento PDM - Secretaría de Planeación y Obras Públicas**  
María Fernanda Álvarez Ramírez  
Andrés Libardo García Martínez  
Diana Milena López Martínez

## GENERALIDADES PLAN DE DESARROLLO “EL COMPROMISO ES DE TODOS, HAGAMOS HISTORIA 2024-2027”

### PRINCIPIOS GENERALES

**PRINCIPIOS** El Plan de Desarrollo Municipal “EL COMPROMISO ES DE TODOS, HAGAMOS HISTORIA” 2024 - 2027, adopta para su gestión e implementación los siguientes principios:

- 1) Transparencia y lucha contra la corrupción
- 2) Inclusión social, pluralidad y participación
- 3) Identidad cultural.
- 4) Eficiencia
- 5) Respeto e integridad

### GENERALIDADES

#### VISIÓN.

Salento al finalizar el año 2027, será un municipio consolidado en el empoderamiento de los ciudadanos por su intervención y toma de decisiones, garantizando transparencia en el ejercicio administrativo de lo público, competitivo y participativo, donde la planificación del territorio estará orientada al fortalecimiento del desarrollo social, ambiental, económico, cultural y político como ejes transversales del Plan de Desarrollo Municipal.

#### MISIÓN.

La Administración Municipal de Salento, garantizará un gobierno transparente y comprometido con las políticas incluyentes, que encaminen cabalmente el desarrollo de Salento en todas las {áreas que propendan por el crecimiento del Municipio para el bienestar de sus habitantes, residentes y población en general, en pro de la organización, planificación e integración institucional del Municipio de Salento, porque EL COMPROMISO ES DE TODOS, HAGAMOS HISTORIA.

Tabla No. 1. Estructura Programática Plan De Desarrollo “EL COMPROMISO ES DE TODOS, HAGAMOS HISTORIA” 2024-2027

DIMENSIÓN	LÍNEA ESTRATÉGICA	SECTOR	
1.AMBIENTAL Y SOSTENIBLE	1.1 SALENTO SOSTENIBLE Y RESILIENTE AL CAMBIO CLIMÁTICO	21	MINAS Y ENERGÍA
		32	AMBIENTE Y DESARROLLO SOSTENIBLE
		45	GOBIERNO TERRITORIAL - ENFOQUE GESTIÓN DEL RIESGO
2 DIMENSIÓN ECONÓMICA Y COMPETITIVIDAD	2.1 COMPROMETIDOS CON EL DESARROLLO ECONÓMICO, SOCIAL, EL TURISMO SOSTENIBLE Y LA RECONVERSIÓN PRODUCTIVA HAREMOS HISTORIA	17	AGRICULTURA Y DESARROLLO RURAL
		24	TRANSPORTE
		35	COMERCIO, INDUSTRIA Y TURISMO
		40	VIVIENDA, CIUDAD Y TERRITORIO
3 DIMENSIÓN TERRITORIO SOCIAL E INCLUYENTE	3.1 SALUD Y EDUCACIÓN PARA UNA SOCIEDAD EN PAZ Y BASADA EN EL CONOCIMIENTO	19	SALUD Y PROTECCIÓN SOCIAL
		22	EDUCACIÓN
		23	TECNOLOGÍAS DE LA INFORMACIÓN Y LAS COMUNICACIONES
	3.2 COMPROMETIDOS CON LA VIDA DIGNA	33	CULTURA
		41	INCLUSIÓN SOCIAL Y RECONCILIACIÓN
		43	DEPORTE Y RECREACIÓN
4 DIMENSIÓN ADMINISTRATIVA	4.1 CON UNA ADMINISTRACIÓN TRANSPARENTE Y EFECTIVA HAREMOS HISTORIA	4	INFORMACIÓN ESTADÍSTICA
		45	GOBIERNO TERRITORIAL

Fuente: Secretaría de Planeación y Obras Públicas

Gráfica No. 1 Estructura Plan de Desarrollo

PLAN DE DESARROLLO  
“EL COMPROMISO ES DE TODOS, HAGAMOS HISTORIA” 2024-2027

● **1.DIMENSIÓN AMBIENTAL Y SOSTENIBLE**

Línea Estratégica  
1.1 SALENTO SOSTENIBLE Y RESILIENTE AL CAMBIO CLIMÁTICO

● **2 DIMENSIÓN ECONÓMICA Y COMPETITIVIDAD**

Línea Estratégica  
2.1 COMPROMETIDOS CON EL DESARROLLO ECONÓMICO, SOCIAL, EL TURISMO SOSTENIBLE Y LA RECONVERSIÓN PRODUCTIVA HAREMOS HISTORIA

● **3 DIMENSIÓN TERRITORIO SOCIAL E INCLUYENTE**

Línea Estratégica  
3.1 SALUD Y EDUCACIÓN PARA UNA SOCIEDAD EN PAZ Y BASADA EN EL CONOCIMIENTO  
3.2 COMPROMETIDOS CON LA VIDA DIGNA

● **4 DIMENSIÓN ADMINISTRATIVA**

Línea Estratégica  
4.1 CON UNA ADMINISTRACIÓN TRANSPARENTE Y EFECTIVA HAREMOS HISTORIA

 **14**  
SECTORES

 **35**  
PROGRAMAS

 **147**  
PRODUCTOS

 **176**  
INDICADORES

Fuente: Secretaría de Planeación y Obras Públicas

**ESTADO DE EJECUCIÓN PLAN DE DESARROLLO *EL COMPROMISO ES DE TODOS, HAGAMOS HISTORIA. I SEMESTRE 2025***

El Plan de Desarrollo “El Compromiso es de Todos, Hagamos Historia 2024-2027”, para la vigencia 2025, contempla un total de 162 metas producto. Al corte del 30 de junio de 2025, el presupuesto definitivo asciende a \$15.775.251.659 (quince mil setecientos setenta y cinco millones doscientos cincuenta y un mil seiscientos cincuenta y nueve pesos M/cte).

De este monto, se registra una ejecución aproximada del 42% correspondiente únicamente a compromisos, por un valor de \$6.615.545.313 (seis mil seiscientos quince millones quinientos cuarenta y cinco mil trescientos trece pesos M/cte). Así mismo, se cuenta con disponibilidades presupuestales por \$9.928.909.342,68 (nueve mil novecientos veintiocho millones novecientos nueve mil trescientos cuarenta y dos pesos con sesenta y ocho centavos M/cte), que representan un 63% del total del presupuesto.

Estos resultados evidencian un manejo adecuado de los recursos durante el periodo evaluado correspondiente al primer semestre de 2025.

Gráfica No. 2. Estado de ejecución Plan de Desarrollo I Semestre 2025

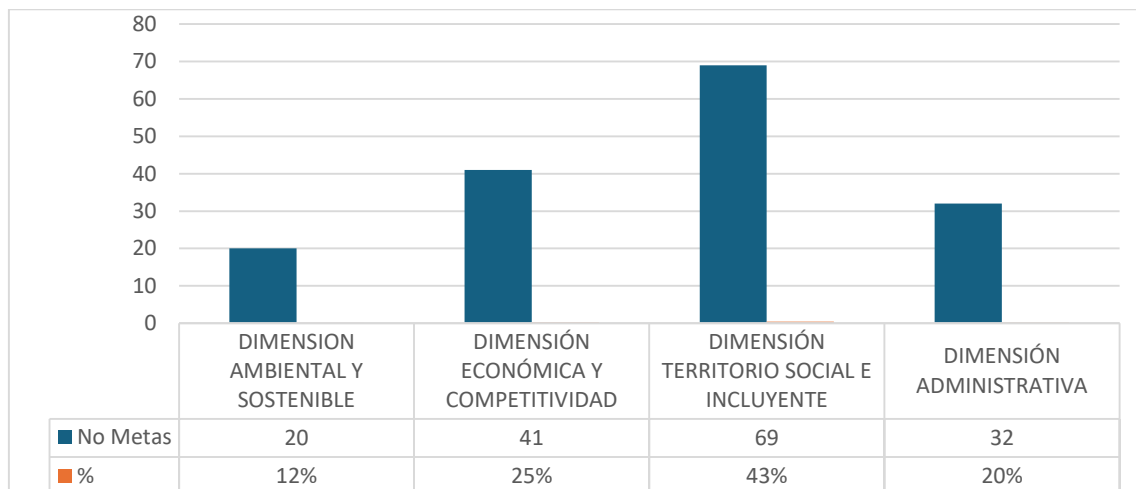


Fuente: Secretaría de Planeación y Obras Públicas

## Estado de Cumplimiento Metas Plan de Desarrollo "EL COMPROMISO ES DE TODOS, HAGAMOS HISTORIA"

El Plan de Desarrollo EL COMPROMISO ES DE TODOS, HAGAMOS HISTORIA 2024-2027 para la vigencia de 2025 contó con 162 metas producto, distribuidas en las dimensiones de la siguiente manera; la dimensión territorio social e incluyente, cuenta con 69 metas, con un peso porcentual de 43%; la dimensión económica y competitividad, tiene un 25% con 41 metas del plan de desarrollo, por su parte, la dimensión administrativa, cuenta con 32 metas, equivalente a un 20% y la dimensión ambiental y sostenible, tiene un 12% con 20 metas.

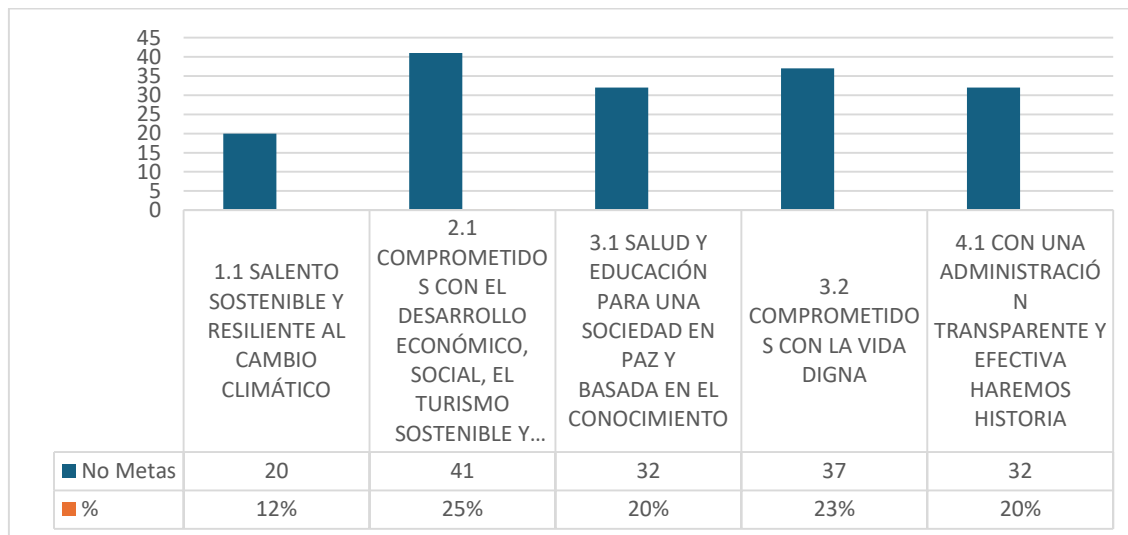
Gráfica No. 3. Metas Plan de Desarrollo "EL COMPROMISO ES DE TODOS, HAGAMOS HISTORIA" por dimensiones



Fuente: Secretaría de Planeación y Obras Públicas

En la siguiente gráfica se puede observar cómo están divididas las metas programadas en las diferentes líneas estratégicas.

Gráfica No. 4. Metas Plan de Desarrollo "EL COMPROMISO ES DE TODOS, HAGAMOS HISTORIA" por Línea estratégica



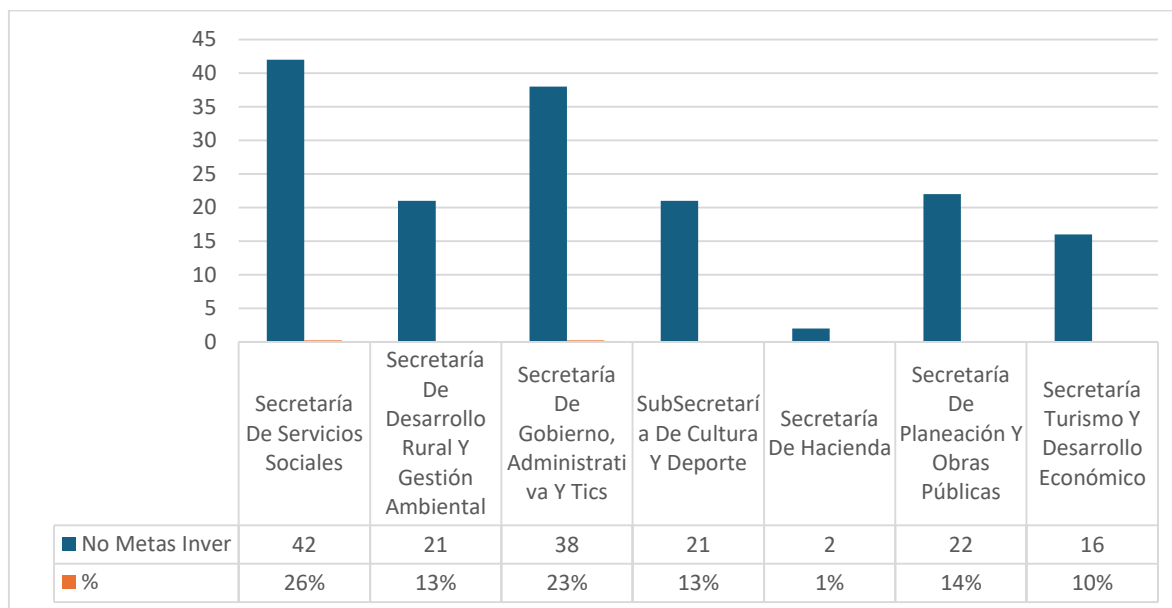
Fuente: Secretaría de Planeación y Obras Públicas

Se puede observar que la línea estratégica con más metas establecidas es la línea estratégica 2.1; COMPROMETIDOS CON EL DESARROLLO ECONÓMICO, SOCIAL, EL TURISMO SOSTENIBLE Y LA RECONVERSIÓN PRODUCTIVA HAREMOS HISTORIA, cuenta con 41 metas proyectadas representando un 25% sobre la general. Continúa la línea estratégica 3.2 COMPROMETIDOS CON LA VIDA DIGNA, con 37 metas y un 23% sobre el general.

Sigue por su orden la línea estratégica 4.1 CON UNA ADMINISTRACIÓN TRANSPARENTE Y EFECTIVA HAREMOS HISTORIA, con un 20% y 33 metas del plan de Desarrollo; la línea estratégica SALUD Y EDUCACIÓN PARA UNA SOCIEDAD EN PAZ Y BASADA EN EL CONOCIMIENTO con un 20% y 32 metas y por último se encuentra la línea estratégica SALENTO SOSTENIBLE Y RESILIENTE AL CAMBIO CLIMÁTICO con un peso porcentual de 12% y 20 metas del Plan de Desarrollo.

Así mismo se relaciona a continuación la división de las metas programadas de acuerdo a cada una de las Secretaría Sectoriales y cuál es su peso porcentual en general.

Gráfica No. 5. Metas Plan De Desarrollo "EL COMPROMISO ES DE TODOS, HAGAMOS HISTORIA" por Secretaría



Fuente: Secretaría de Planeación y Obras Públicas

La Secretaría de Servicios Sociales es la dependencia con el mayor número de metas previstas para la vigencia, con un total de 42 metas, lo que equivale al 26% del total general del Plan de Desarrollo. Este volumen se explica por su cobertura integral, que abarca no sólo el componente social, sino también los sectores de educación y salud.

Le sigue la Secretaría de Gobierno, Administrativa y TIC's, con 38 metas programadas, que representan un 23% del total. La Secretaría de Planeación y Obras Públicas cuenta con 22 metas, equivalentes al 14% de las metas generales.

Por su parte, tanto la Secretaría de Desarrollo Rural y Gestión Ambiental como la Subsecretaría de Cultura y Deporte disponen de 21 metas cada una, lo que corresponde a un 13% respectivamente.

La Secretaría de Turismo y Desarrollo Económico aporta 16 metas, equivalente a un 10% del total del Plan. Finalmente, la Secretaría de Hacienda registra 2 metas, que representan el 1% de las metas contempladas para esta vigencia.

## Semaforización metas producto plan de Desarrollo “EL COMPROMISO ES DE TODOS, HAGAMOS HISTORIA” 2024 -2027

La Administración Municipal realiza un seguimiento a cada una de las metas establecidas en el Plan de Desarrollo con el fin de identificar el nivel de ejecución que se encuentra tanto estratégica como presupuestalmente.

A continuación, se presenta el seguimiento con corte a junio 30 de 2025 y el respectivo análisis correspondiente a éste en cuanto a las metas programadas y su ejecución en la vigencia 2025.

Como se puede observar en la siguiente tabla, se puede ver el general de las 162 metas de acuerdo con el cumplimiento al periodo evaluado.

Tabla No. 2. Semaforización Metas Producto

SEMAFORIZACIÓN METAS PRODUCTO	NÚMERO META PRODUCTO	%
Superó meta (100% en adelante)	50	31%
Sobre saliente (80% a 100%)	60	37%
Satisfactorio (70% a 79.99%)	5	3%
Medio (50% a 69.99%)	10	6%
Bajo (40% a 49.99%)	7	4%
Crítico (0 a 39.99%)	30	19%
<b>TOTAL</b>	<b>162</b>	<b>100%</b>

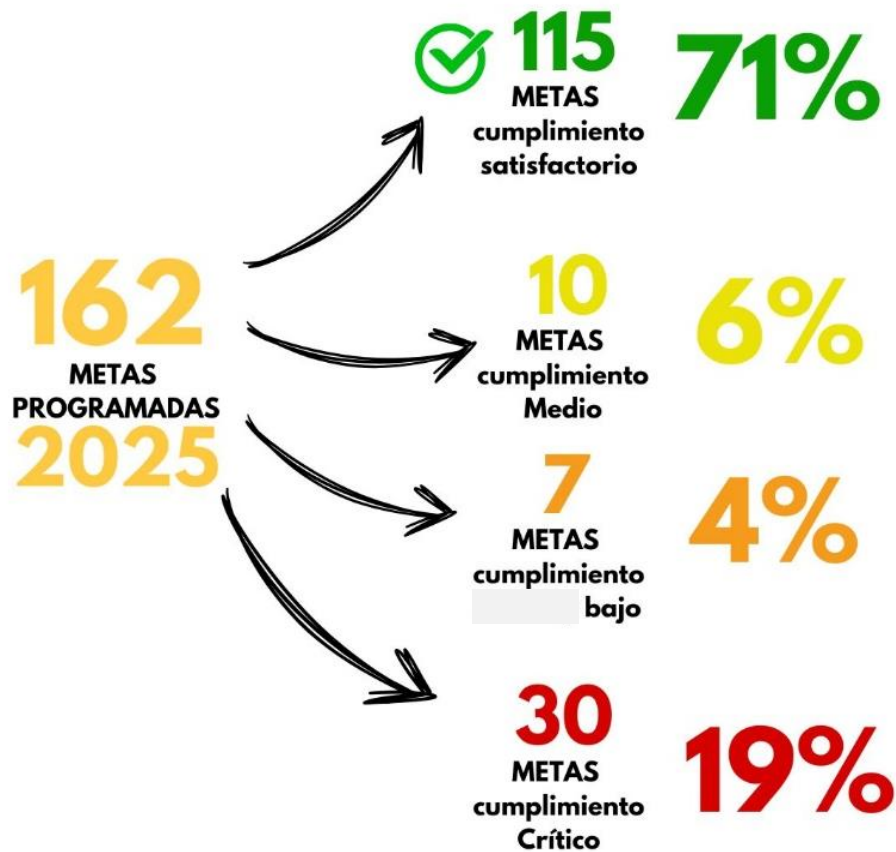
Fuente: Secretaría de Planeación y Obras Públicas

Como se evidencia en la gráfica siguiente, al corte evaluado se registra el cumplimiento de 115 metas, que representan el 71% del total contemplado. De este grupo, 50 metas alcanzaron niveles de ejecución superiores al 100%, superando las metas programadas, y 65 metas presentaron un grado de cumplimiento sobresaliente y satisfactorio.

Por otra parte, se identifican 10 metas en proceso de cumplimiento de nivel medio, equivalente al 6%, aclarando que este rango en la escala de semaforización corresponde a un avance entre el 50% y el 69%, lo cual se considera positivo dentro del periodo de seguimiento.

Adicionalmente, 7 metas (4%) presentan un nivel bajo de ejecución, mientras que 30 metas, correspondientes al 19% del total, se encuentran en un estado crítico de cumplimiento. Sobre estas últimas, se recomienda realizar un llamado de atención y priorizar acciones de gestión, con el fin de avanzar oportunamente en su ejecución durante el segundo semestre de 2025.

Gráfica No. 6. Estado Cumplimiento De Metas Plan De Desarrollo "EL COMPROMISO ES DE TODOS, HAGAMOS HISTORIA" Con Corte al 30 de junio de 2025



Fuente: Secretaría de Planeación y Obras Públicas

A continuación, se relaciona el cuadro “estado cumplimiento de metas plan de desarrollo por Secretaría con corte al 30 de Junio de 2025”, donde se puede analizar cada una de las metas alcanzadas por cada Secretaría sectorial y en qué nivel de madurez se encuentra dichas metas y su peso porcentual.

Tabla No. 3. Estado Cumplimiento De Metas Plan De Desarrollo Por Secretaría Con Corte al 30 de Junio de 2025

SECRETARÍA	META PRODUCTO O PROGRAMADA	% DE METAS	Azul Superó meta (100% en adelante)	%	Sobresaliente (80% - 100%)	%	Satisfactorio (70% - 79%)	%	Medio (50% - 69%)	%	Bajo (40% - 49%)	%	Crítico (0%39)	%
Secretaría De Servicios Sociales	42	26%	8	19%	24	57%	0	0%	4	10%	5	12%	1	2%
Secretaría De Desarrollo Rural Y Gestión Ambiental	21	13%	12	57%	3	14%	2	10%	3	14%	0	0%	1	5%
Secretaría De Gobierno, Administrativa Y Tics	38	23%	13	34%	9	24%	2	5%	1	3%	1	3%	12	32%
SubSecretaría De Cultura Y Deporte	21	13%	8	38%	11	52%	0	0%	0	0%	0	0%	2	10%
Secretaría De Hacienda	2	1%	0	0%	2	100%	0	0%	0	0%	0	0%	0	0%
Secretaría De Planeación Y Obras Públicas	22	14%	4	18%	9	41%	1	5%	1	5%	1	5%	6	27%
Secretaría Turismo Y Desarrollo Económico	16	10%	5	31%	2	13%	0	0%	1	6%	0	0%	8	50%
TOTAL	162	100%	50	31%	60	37%	5	3%	10	6%	7	4%	30	19%

Fuente: Secretaría de Planeación y Obras Pública

### Estado Cumplimiento de Metas Plan de Desarrollo por Secretaría

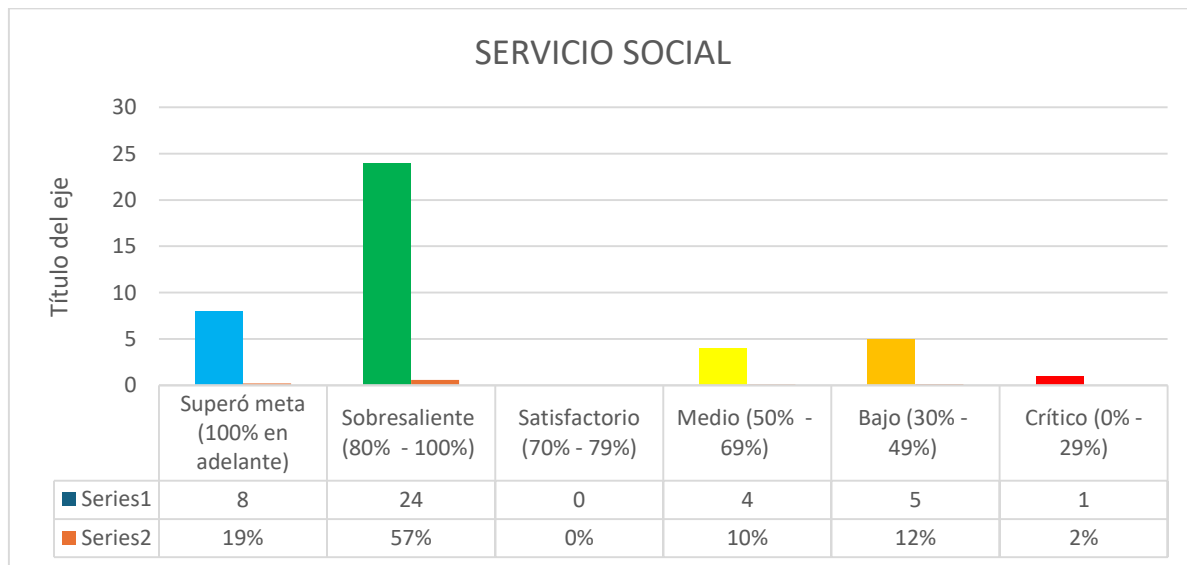
Con el fin de tener un mayor análisis por Secretaría, a continuación, se presenta mediante de gráficas, el avance de cada una de estas dependencias con el propósito de visualizar claramente en qué nivel de cumplimiento se encuentra: Superó Meta (100% en adelante), Sobresaliente (80%-100%), Satisfactorio (70%-79%), Medio (60%-69%), Bajo (40%-59%), Crítico (0%-39%).

#### Secretaría de Servicios Sociales.

La Secretaría de Servicios sociales como se dio a conocer anteriormente, es una de las que cuenta con mayor cantidad de metas a cumplir; esto teniendo en cuenta que maneja sectores de inclusión social, educación y salud.

A corte del 30 de Junio de 2025, se puede evidenciar que, de las 42 metas programadas, tiene 32 metas cumplidas superando meta sobre el 100% y sobresaliente representando un 76% en el cumplimiento. Por su parte hay cuatro (4) metas que se encuentra en un nivel medio (50% a 69%), 5, representando un 12% en un nivel bajo y una en un nivel crítico.

Gráfica No. 7. Estado Cumplimiento De Metas Plan De Desarrollo "EL COMPROMISO ES DE TODOS, HAGAMOS HISTORIA" Secretaría De Servicios Sociales Con Corte Al 30 de Junio de 2025

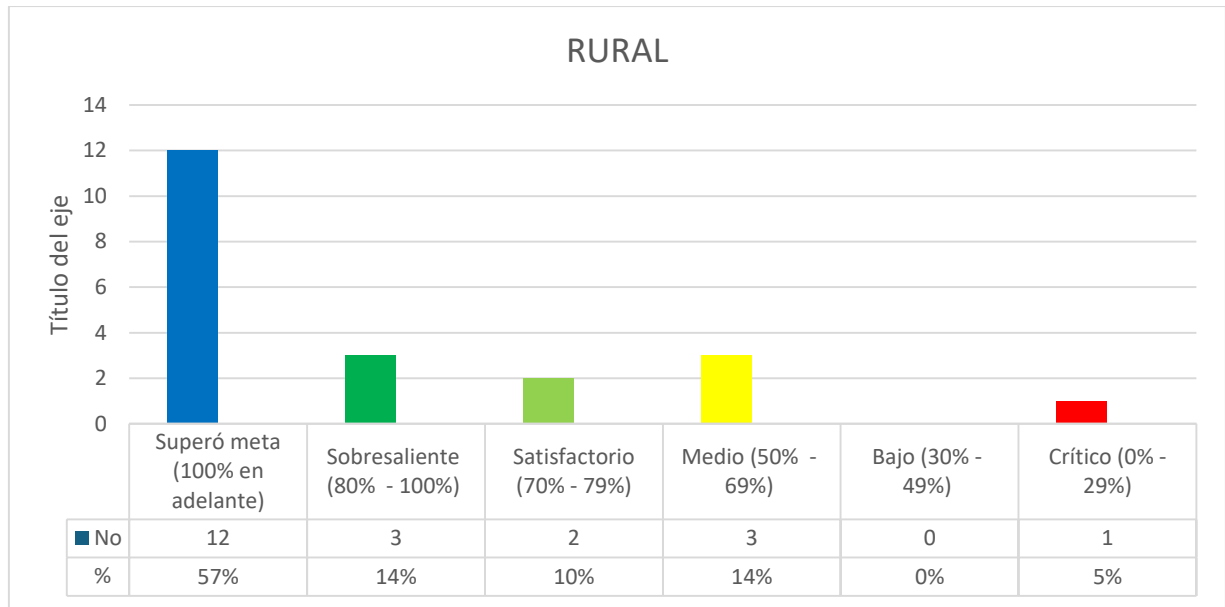


Fuente: Secretaría de Planeación y Obras Públicas

### Secretaría de Desarrollo Rural y Gestión Ambiental

Esta Secretaría que cuenta con 21 metas del Plan de Desarrollo, cuenta con 17 metas cumplidas entre superando la meta y sobresaliente, representando el 81% de cumplimiento en sus metas programadas. Por su parte, cuenta con 3 metas en un nivel bajo de cumplimiento (50% al 69%) y 1 meta en estado crítico.

Gráfica No. 8. Estado Cumplimiento De Metas Plan De Desarrollo "EL COMPROMISO ES DE TODOS, HAGAMOS HISTORIA" Secretaría Desarrollo Rural Y Gestión Ambiental Con Corte Al 30 de Junio de 2025

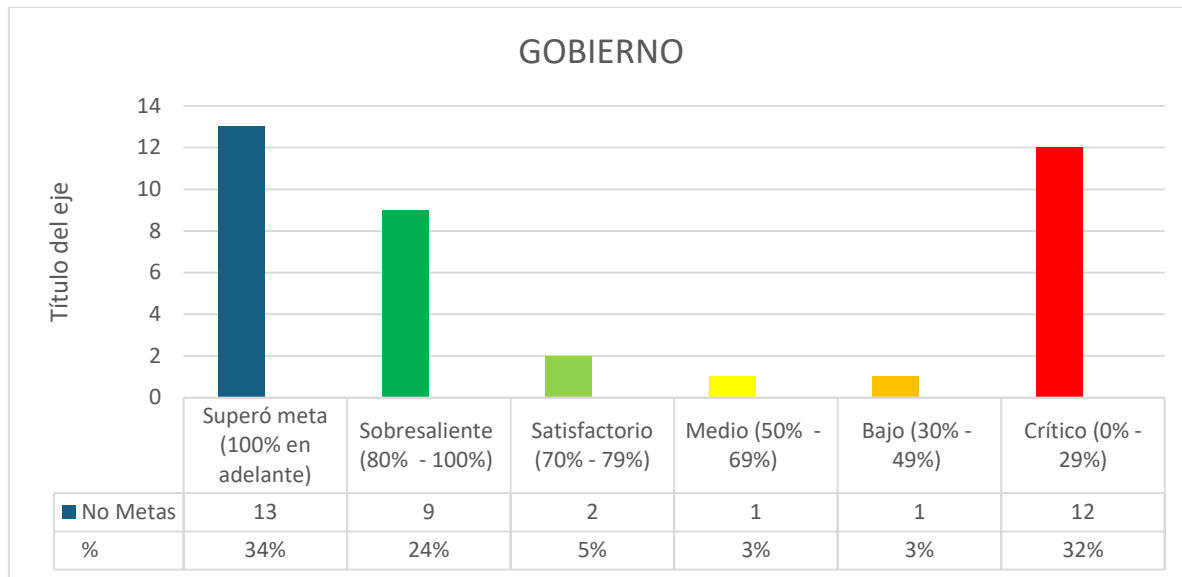


Fuente: Secretaría de Planeación y Obras Públicas

### Secretaría de Gobierno, Administrativa y TICs

La Secretaría de Gobierno, tiene 38 metas, de las cuales 24 están en un nivel de cumplimiento sobresaliente y satisfactorio, representando un 63%; así mismo tiene 1 meta en estado medio y la misma cantidad en estado bajo. Por su parte, cuenta con 12 metas en estado crítico, representando un 32% en su avance de ejecución.

Gráfica No. 9. Estado Cumplimiento De Metas Plan De Desarrollo "EL COMPROMISO ES DE TODOS, HAGAMOS HISTORIA" Secretaría De Gobierno, Administrativa Y Tics Con Corte Al 30 de Junio de 2025

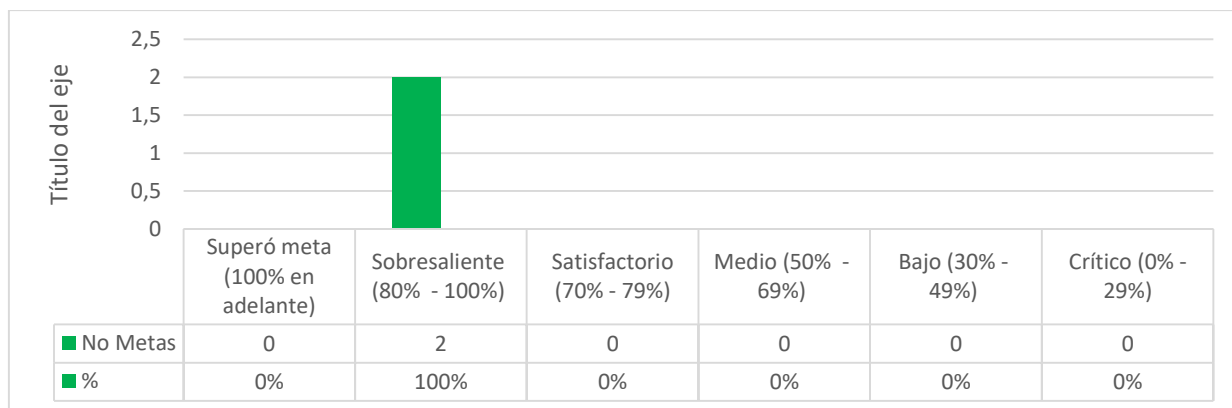


Fuente: Secretaría de Planeación y Obras Públicas

### Secretaría de Hacienda

La Secretaría de Hacienda cuenta con 2 metas en total y tiene un 100% de cumplimiento de éstas.

Gráfica No. 10. Estado Cumplimiento De Metas Plan De Desarrollo "EL COMPROMISO ES DE TODOS, HAGAMOS HISTORIA" Secretaría De Hacienda Con Corte Al 30 de Junio de 2025

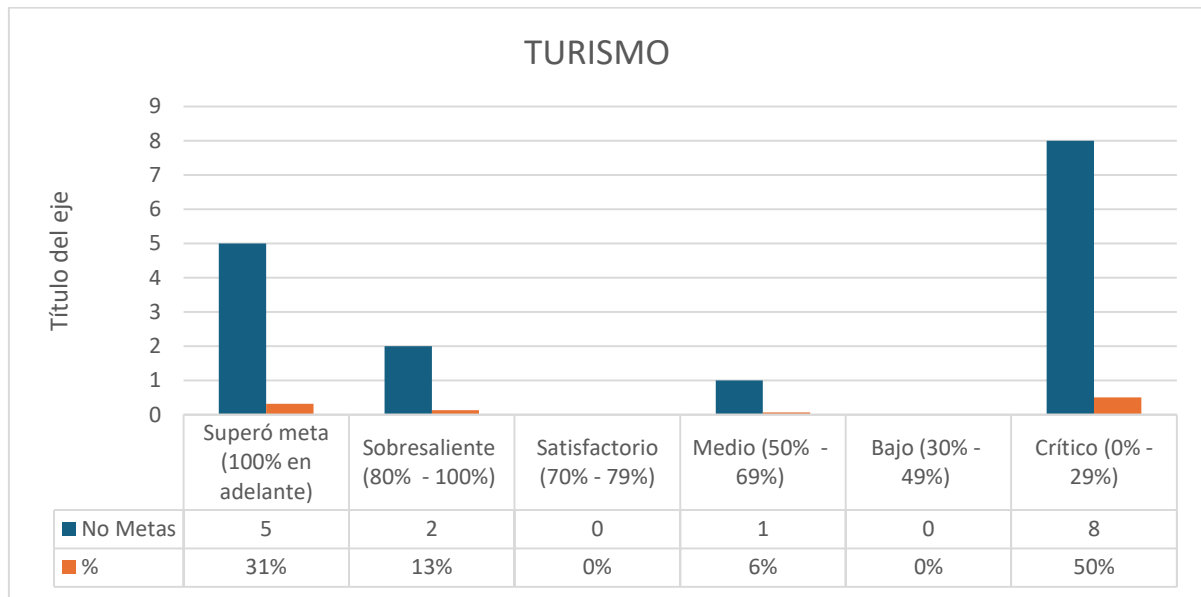


Fuente: Secretaría de Planeación y Obras Públicas

## Secretaría de Turismo y Desarrollo Económico

Esta Secretaría cuenta con 16 metas programadas, de las cuales 7 se encuentran en nivel satisfactorio, sobresaliente y superado éste, con un porcentaje de 44% en general de sus metas. Cuenta con una meta en nivel bajo de avance (6%) y 8 metas se encuentran en un estado crítico de ejecución representando un 50% en la ejecución.

Gráfica No. 11. Estado Cumplimiento De Metas Plan De Desarrollo "EL COMPROMISO ES DE TODOS, HAGAMOS HISTORIA" Secretaría Turismo Y Desarrollo Económico Con Corte al 30 de Junio de 2025

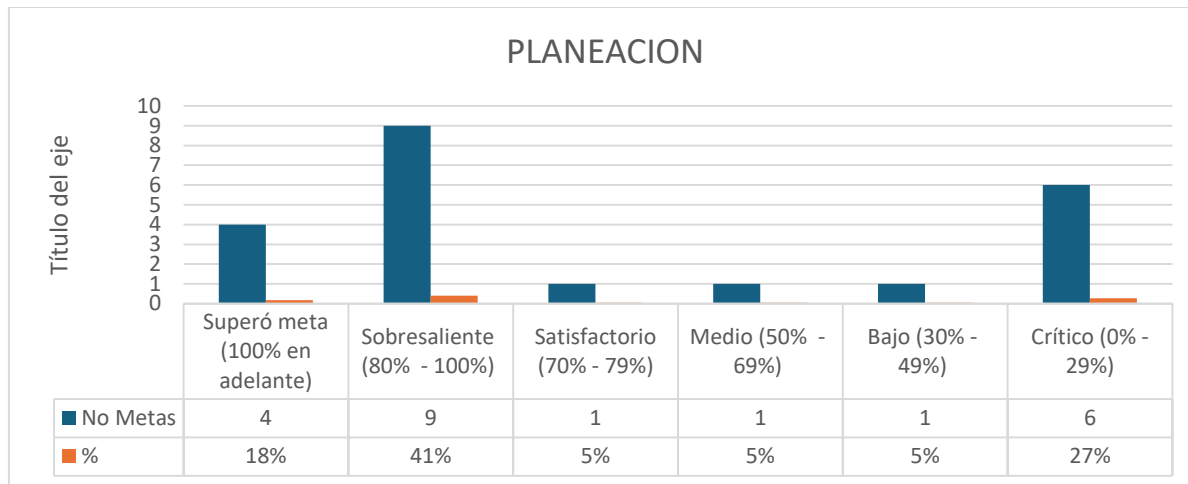


Fuente: Secretaría de Planeación y Obras Públicas

## Secretaría de Planeación y Obras Públicas

La Secretaría de Planeación y Obras Públicas de sus 22 metas programas, cuenta con 14 metas en nivel de ejecución sobresaliente con un 64%; una meta en nivel medio y la misma cantidad en nivel bajo lo que representa un 5% cada una; y un 27% de metas (6) se encuentran en un nivel crítico.

Gráfica No. 12. Estado Cumplimiento De Metas Plan De Desarrollo "EL COMPROMISO ES DE TODOS, HAGAMOS HISTORIA" Secretaría De Planeación Y Obras Públicas Con Corte 30 de junio de 2025

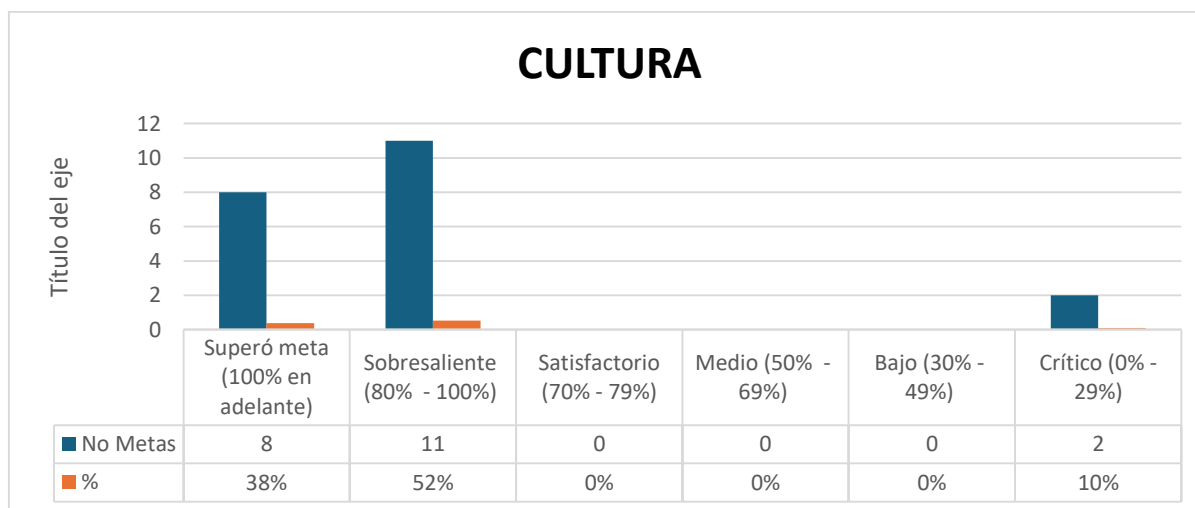


Fuente: Secretaría de Planeación y Obras Públicas

### Subsecretaría de Cultura y Deporte

Cuenta con un 90% de cumplimiento sobresaliente en sus metas y un 10% se encuentra en un estado crítico de su avance de ejecución.

Gráfica No. 13. Estado Cumplimiento De Metas Plan De Desarrollo "EL COMPROMISO ES DE TODOS, HAGAMOS HISTORIA" SubSecretaría De Cultura Y Deporte Con Corte Al 30 de Junio de 2025

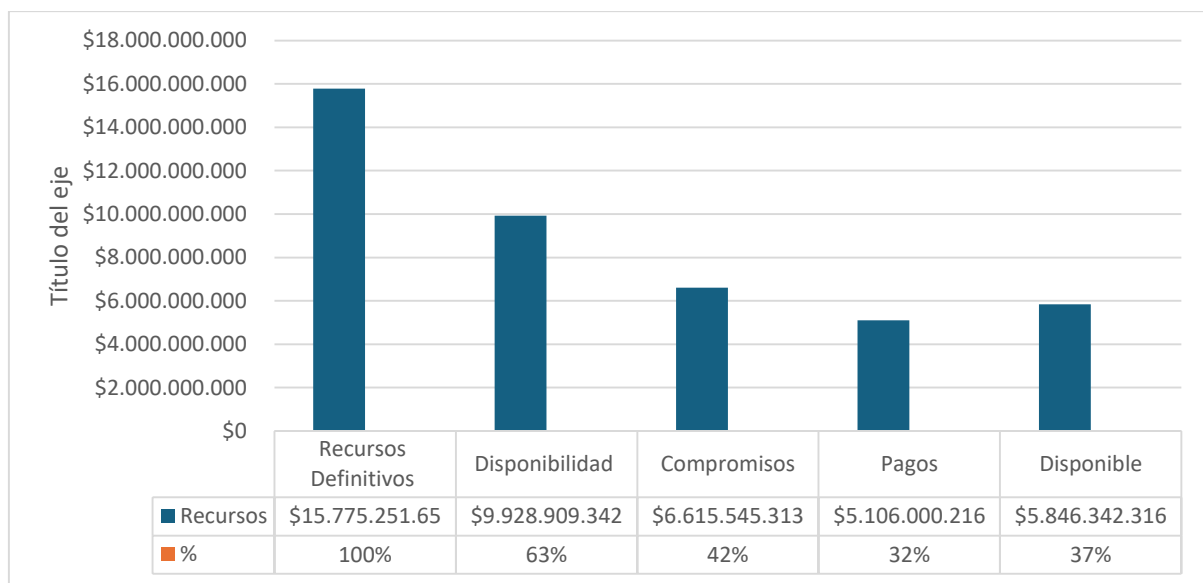


Fuente: Secretaría de Planeación y Obras Públicas

### Estado de ejecución recursos vigencia 2025

Para la vigencia 2025 al 30 de junio, se cuenta con un recurso total de inversión de \$15.775.251.659 (quince mil setecientos setenta y cinco millones doscientos cincuenta y un mil seiscientos cincuenta y nueve pesos M/cte). De los \$9.928.909.342,68 (nueve mil novecientos veintiocho millones novecientos nueve mil trescientos cuarenta y dos pesos con sesenta y ocho centavos M/cte) corresponden a disponibilidad presupuestal, con un 63% del total del presupuesto. Así mismo, se registra una ejecución aproximada del 42% correspondiente a compromisos, por un valor de \$6.615.545.313 (seis mil seiscientos quince millones quinientos cuarenta y cinco mil trescientos trece pesos M/cte).

Gráfica No. 14. Estado De Ejecución Plan Operativo Anual De Inversiones POAI 2025



Fuente: Secretaría de Planeación y Obras Públicas

Teniendo en cuenta el Plan Operativo Anual de Inversiones POAI 2025 por un valor de \$15.775.251.659, a continuación, se presentan los montos de los recursos definitivos asignados a cada una de las Secretarías, los compromisos y obligaciones, a corte del 30 de Junio de 2025 así como los resultados de semaforización en la ejecución de los recursos de inversión de conformidad con los lineamientos metodológicos del Departamento Nacional de Planeación –DNP.

## Estado de Cumplimiento Plan Operativo Anual de Inversiones POAI por Secretaría

Al realizar el análisis financiero de la ejecución presupuestal por dependencias, con corte al 30 de junio de 2025, se observa que las Secretarías presentan niveles diferenciados de avance en la gestión de recursos. La Secretaría de Hacienda registra el mayor porcentaje de ejecución, con compromisos por valor de \$119.296.375, que representan un 73% de su presupuesto asignado, evidenciando una gestión presupuestal eficiente en el periodo evaluado.

Le sigue la Secretaría de Turismo y Desarrollo Económico, con una ejecución del 65%, equivalente a \$237.251.410, reflejando un nivel de avance favorable. La Subsecretaría de Cultura y Deporte presenta una ejecución media del 62%, con compromisos por \$473.599.333. Por su parte, la Secretaría de Gobierno, Administrativa y TIC's alcanza un porcentaje de ejecución del 55%, con compromisos por un valor de \$1.008.523.930, evidenciando un avance importante frente a su programación presupuestal.

La Secretaría de Servicios Sociales, que concentra una porción significativa de los recursos globales, reporta compromisos por \$3.569.903.544,66, correspondientes al 43% de su presupuesto. La Secretaría de Desarrollo Rural y Gestión Ambiental registra un nivel de ejecución del 35%, con compromisos por \$255.050.000. Finalmente, la Secretaría de Planeación y Obras Públicas refleja una ejecución del 26%, con compromisos presupuestales por \$951.920.720, lo que indica un menor avance relativo frente al resto de dependencias.

Este comportamiento financiero evidencia que, si bien varias Secretarías han logrado avances significativos en la ejecución de sus recursos, otras requieren intensificar las gestiones administrativas y operativas para acelerar la ejecución presupuestal en el segundo semestre de 2025 y así cumplir con las metas establecidas en el Plan de Desarrollo.

Gráfica No. 15. Estado de ejecución del Plan Operativo Anual de Inversiones POAI por Secretaría

SECRETARÍA	RECURSOS DEFINITIVOS	%	DISPONIBILIDAD	%	COMPROMISOS	%	PAGOS	%	DISPONIBLE CON CDP
Secretaría De Servicios Sociales	\$ 8.298.065.558,78	53%	\$ 6.405.009.824,68	77%	\$ 3.569.903.544,66	43%	\$ 3.319.538.422,38	40%	\$ 1.893.055.734,10
Secretaría De Desarrollo Rural Y Gestión Ambiental	\$ 724.936.662,99	5%	\$ 279.750.000,00	39%	\$ 255.050.000,00	35%	\$ 133.950.000,00	18%	\$ 445.186.662,99
Secretaría De Gobierno, Administrativa Y Tics	\$ 1.844.172.359,31	12%	\$ 1.043.309.680,00	57%	\$ 1.008.523.930,00	55%	\$ 696.877.489,00	38%	\$ 800.862.679,31
SubSecretaría De Cultura Y Deporte	\$ 768.712.020,53	5%	\$ 483.299.333,00	63%	\$ 473.599.333,00	62%	\$ 338.432.000,00	44%	\$ 285.412.687,53
Secretaría De Hacienda	\$ 164.143.309,58	1%	\$ 119.296.375,00	73%	\$ 119.296.375,00	73%	\$ 50.054.750,00	30%	\$ 44.846.934,58
Secretaría De Planeación Y Obras Públicas	\$ 3.608.721.747,36	23%	\$ 1.356.992.720,00	38%	\$ 951.920.720,00	26%	\$ 408.217.554,15	11%	\$ 2.251.729.027,36
Secretaría Turismo Y Desarrollo Económico	\$ 366.500.000,00	2%	\$ 241.251.410,00	66%	\$ 237.251.410,00	65%	\$ 158.930.000,00	43%	\$ 125.248.590,00
<b>TOTAL</b>	<b>\$ 15.775.251.658,55</b>	<b>100%</b>	<b>\$ 9.928.909.342,68</b>	<b>63%</b>	<b>\$ 6.615.545.312,66</b>	<b>42%</b>	<b>\$ 5.106.000.215,53</b>	<b>32%</b>	<b>\$ 5.846.342.315,87</b>

Fuente: Secretaría de Planeación y Obras Públicas

## Estado de Cumplimiento Plan Operativo Anual de Inversiones POAI por Proyecto de inversión

De igual manera, para dar cumplimiento a la ejecución del Plan de Desarrollo “EL COMPROMISO ES DE TODOS, HAGAMOS HISTORIA” 2024-2027; cada línea estratégica cuenta con proyectos de inversión los cuales se encuentran debidamente formulados e inscritos en la MGA (Metodología General Ajustada) y las diferentes plataformas establecidas por el Departamento Nacional de planeación DNP.

A continuación, se presentan los proyectos de inversión además de la Secretaría que lo lidera con la ejecución que tienen a la fecha del presente informe, con el fin de hacer un pequeño análisis en sus movimientos presupuestales.

Las filas que se encuentran en color rojo significan que no se ha llevado a cabo hasta la fecha, ninguna solicitud de esos recursos, por lo tanto es una invitación a empezar revisar cómo puede llevarse a cabo la inversión, esto teniendo en cuenta que ya estamos iniciando el II semestre del año.

Así mismo hay filas de color amarillo, donde se identifica que posiblemente fueron metas que no se programaron para esta vigencia; no obstante los invito a revisar las metas de cada uno de estos proyectos, con el fin de evidenciar si hay necesidad de reprogramación en el plan de acción.

Tabla No. 4. Seguimiento Proyectos de inversión con corte al 30 de Junio de 2025

CÓDIGO BPIN	NOMBRE DEL PROYECTO	PRESUPUESTO INICIAL 2025	DEFINITIVO	DISPONIBILIDAD	COMPROMISOS	OBLIGACIONES	DISPONIBLE	Semáforo (Compromiso):	Semáforo (Obligación):
<b>SECRETARÍA DE SERVICIOS SOCIALES</b>		<b>7.020.646.705,00</b>	<b>8.298.065.558,78</b>	<b>6.405.009.824,68</b>	<b>3.569.903.544,66</b>	<b>3.319.538.422,38</b>	<b>\$ 1.893.055.734,10</b>	<b>43%</b>	<b>40%</b>
2024636900028	Fortalecimiento de actividades de inspección, vigilancia y control en el sector salud del municipio de Salento	12.000.000,00	12.000.000,00	10.000.000,00	10.000.000,00	4.000.000,00	\$ 2.000.000,00	83%	33%
2024636900029	Desarrollo de acciones para la disminución de riesgos sanitarios en el municipio de Salento	5.000.000,00	5.000.000,00	3.000.000,00	-	-	\$ 2.000.000,00	0%	0%
2024636900030	Implementación de estrategias de promoción de la salud en el municipio de Salento	104.658.620,00	181.234.798,58	104.225.000,00	73.100.000,00	47.300.000,00	\$ 77.009.798,58	40%	26%
2024636900031	Apoyo para la ejecución de acciones del plan de intervenciones colectivas del municipio de Salento	111.164.380,00	131.433.375,40	111.164.380,00	111.164.380,00	27.210.000,00	\$ 20.268.995,40	85%	21%
2024636900032	Fortalecimiento en los procesos de aseguramiento y prestación de los servicios en salud en el municipio de Salento	5.741.206.000,00	5.725.465.495,99	5.481.670.761,96	2.809.929.993,94	2.806.479.993,94	\$ 243.794.734,03	49%	49%
2024636900033	Fortalecimiento para la permanencia y la mejora continua de la educación inicial, preescolar, básica y media del municipio de Salento	407.219.000,00	621.134.521,60	322.492.711,68	322.492.711,68	223.829.220,00	\$ 298.641.809,92	52%	36%
2024636900034	Mejoramiento y dotación de las instituciones educativas del municipio de Salento	165.596.305,00	194.188.327,00	145.679.150,00	46.313.693,00	46.313.693,00	\$ 48.509.177,00	24%	24%
2024636900035	Fortalecimiento de estrategias para el acceso a la educación superior de estudiantes del municipio de Salento	30.000.000,00	30.000.000,00	30.000.000,00	30.000.000,00	11.603.000,00	\$ -	100%	39%
2024636900038	Fortalecimiento a la atención integral de la población víctima del municipio de Salento	54.000.000,00	54.000.000,00	29.494.730,00	17.494.675,00	13.094.425,00	\$ 24.505.270,00	32%	24%
2024636900041	Fortalecimiento de la oferta social e institucional para la población vulnerable del municipio de Salento	13.000.000,00	13.000.000,00	12.600.000,00	10.000.000,00	7.800.000,00	\$ 400.000,00	77%	60%

CÓDIGO BPIN	NOMBRE DEL PROYECTO	PRESUPUESTO INICIAL 2025	DEFINITIVO	DISPONIBILIDAD	COMPROMISOS	OBLIGACIONES	DISPONIBLE	Semáforo (Compromiso):	Semáforo (Obligación):
2024636900042	Apoyo a la atención integral de la población mayor del municipio de Salento	337.802.400,00	1.291.609.040,21	118.808.091,04	107.608.091,04	103.608.090,44	\$ 1.172.800.949,17	8%	8%
2024636900043	Desarrollo de acciones encaminadas a la atención integral de la población en condición de discapacidad del municipio de Salento	12.000.000,00	12.000.000,00	10.000.000,00	7.000.000,00	7.000.000,00	\$ 2.000.000,00	58%	58%
2024636900058	Apoyo para el fortalecimiento de acciones encaminadas a la igualdad de género, la libertad de culto, diversidad sexual, y disminución de la discriminación en el municipio de Salento	27.000.000,00	27.000.000,00	25.875.000,00	24.800.000,00	21.300.000,00	\$ 1.125.000,00	92%	79%
<b>SECRETARÍA DLLO RURAL Y AMBIENTE</b>		<b>550.177.000,00</b>	<b>724.936.662,99</b>	<b>279.750.000,00</b>	<b>255.050.000,00</b>	<b>133.950.000,00</b>	<b>\$ 445.186.662,99</b>	<b>35%</b>	<b>18%</b>
2024636900001	Fortalecimiento de entornos favorables y sostenibles de la biodiversidad y los servicios ecosistémicos en el municipio de Salento	138.000.000,00	204.644.188,48	44.100.000,00	42.000.000,00	20.700.000,00	\$ 160.544.188,48	21%	10%
2024636900002	Apoyo en la gestión integral del recurso hídrico en el municipio de Salento	19.500.000,00	19.500.000,00	9.200.000,00	3.000.000,00	3.000.000,00	\$ 10.300.000,00	15%	15%
2024636900003	Servicio de monitoreo y seguimiento a la biodiversidad y los servicios ecosistémicos en el municipio de Salento	20.919.000,00	20.919.000,00	20.000.000,00	20.000.000,00	16.600.000,00	\$ 919.000,00	96%	79%
2024636900004	Implementación de acciones encaminadas a la mitigación del cambio climático en el municipio de Salento	20.000.000,00	20.000.000,00	3.000.000,00	3.000.000,00	3.000.000,00	\$ 17.000.000,00	15%	15%
2024636900005	Servicio de educación no formal para la protección del medio ambiente en el municipio de Salento	66.155.000,00	66.389.510,51	45.800.000,00	35.100.000,00	19.500.000,00	\$ 20.589.510,51	53%	29%

CÓDIGO BPIN	NOMBRE DEL PROYECTO	PRESUPUESTO INICIAL 2025	DEFINITIVO	DISPONIBILIDAD	COMPROMISOS	OBLIGACIONES	DISPONIBLE	Semáforo (Compromiso):	Semáforo (Obligación):
2024636900006	Apoyo en la generación de acciones encaminadas a la implementación de fuentes no convencionales de energía en el municipio de Salento						\$ -		
2024636900013	Fortalecimiento de los procesos productivos, asociativos y comerciales agropecuarios del municipio de Salento	106.000.000,00	136.467.870,00	36.900.000,00	33.400.000,00	16.600.000,00	\$ 99.567.870,00	24%	12%
2024636900014	Apoyo a las cadenas productivas del municipio de Salento	136.603.000,00	144.016.094,00	84.300.000,00	84.300.000,00	38.600.000,00	\$ 59.716.094,00	59%	27%
2024636900025	Revisión, actualización y seguimiento del plan de gestión integral de residuos sólidos del municipio de Salento	23.000.000,00	93.000.000,00	22.750.000,00	20.550.000,00	11.250.000,00	\$ 70.250.000,00	22%	12%
2024636900056	Desarrollo de acciones para la generación de bienestar de animales domésticos y silvestres en el municipio de Salento	20.000.000,00	20.000.000,00	13.700.000,00	13.700.000,00	4.700.000,00	\$ 6.300.000,00	69%	24%
<b>SECRETARÍA GOBIERNO Y ADMINISTRATIVA</b>		<b>1.090.799.000,00</b>	<b>1.844.172.359,31</b>	<b>1.043.309.680,00</b>	<b>1.008.523.930,00</b>	<b>696.877.489,00</b>	<b>\$ 800.862.679,31</b>	<b>55%</b>	<b>38%</b>
2024636900008	Desarrollo de acciones encaminadas a la atención de actividades mineras en el municipio de Salento	18.400.000,00	18.400.000,00	3.600.000,00	3.600.000,00	3.600.000,00	\$ 14.800.000,00	20%	20%
2024636900009	Fortalecimiento de los procesos, acciones y actividades en gestión del riesgo en el municipio de Salento	434.216.000,00	568.703.216,39	431.063.000,00	431.063.000,00	354.352.754,00	\$ 137.640.216,39	76%	62%
2024636900036	Fortalecimiento de las tecnologías de la información y las comunicaciones en el municipio de Salento						\$ -		
2024636900037	Servicio de educación, difusión y acceso en tecnologías de la información y las comunicaciones en el municipio de Salento	87.800.000,00	87.800.000,00	70.466.757,00	70.466.757,00	51.488.919,00	\$ 17.333.243,00	80%	59%

CÓDIGO BPIN	NOMBRE DEL PROYECTO	PRESUPUESTO INICIAL 2025	DEFINITIVO	DISPONIBILIDAD	COMPROMISOS	OBLIGACIONES	DISPONIBLE	Semáforo (Compromiso):	Semáforo (Obligación):
2024636900039	Apoyo a la atención integral de niños, niñas, adolescente y jóvenes del municipio de Salento	39.000.000,00	74.665.472,77	32.000.000,00	32.000.000,00	20.600.000,00	\$ 42.665.472,77	43%	28%
2024636900040	Servicio de atención para la protección de los derechos de niños, niñas, adolescente y jóvenes del municipio de Salento	8.620.000,00	52.083.501,48	11.200.000,00	11.200.000,00	-	\$ 40.883.501,48	22%	0%
2024636900054	Apoyo en el fortalecimiento de la comisaria de familia del municipio de Salento	113.576.640,00	113.576.640,00	113.576.640,00	113.576.640,00	73.166.283,00	\$ -	100%	64%
2024636900055	Fortalecimiento de la seguridad y de la inspección de policía del municipio de Salento	220.412.920,00	530.676.771,67	146.703.283,00	131.117.533,00	59.669.533,00	\$ 383.973.488,67	25%	11%
2024636900057	Fortalecimiento de la participación ciudadana en el municipio de Salento	49.400.000,00	98.450.000,00	70.200.000,00	51.000.000,00	33.000.000,00	\$ 28.250.000,00	52%	34%
2024636900059	Implementación de una estrategia que permita llevar los servicios de la administración municipal a los barrios y las veredas del municipio de Salento						\$ -		
2024636900060	Fortalecimiento de la atención ciudadana y la gestión administrativa del municipio de Salento	119.373.440,00	254.116.757,00	145.300.000,00	145.300.000,00	91.400.000,00	\$ 108.816.757,00	57%	36%
2024636900063	Desarrollo de documentos para el fortalecimiento de las actuaciones administrativas en el municipio de Salento						\$ -		
2024636900018	Elaboración de estrategias para el mejoramiento de la seguridad vial el municipio de Salento		45.700.000,00	19.200.000,00	19.200.000,00	9.600.000,00	\$ 26.500.000,00	42%	21%
2024636900019	Implementación de acciones encaminadas a la seguridad vial del municipio de Salento						\$ -		

CÓDIGO BPIN	NOMBRE DEL PROYECTO	PRESUPUESTO INICIAL 2025	DEFINITIVO	DISPONIBILIDAD	COMPROMISOS	OBLIGACIONES	DISPONIBLE	Semáforo (Compromiso):	Semáforo (Obligación):
<b>SECRETARÍA PLANEACIÓN</b>		<b>1.950.371.000,00</b>	<b>3.608.721.747,36</b>	<b>1.356.992.720,00</b>	<b>951.920.720,00</b>	<b>408.217.554,15</b>	<b>\$ 2.251.729.027,36</b>	<b>26%</b>	<b>11%</b>
2024636900007	Servicio de mejoramiento y/o mantenimiento del alumbrado público del municipio de Salento	534.101.000,00	709.054.276,51	424.709.963,00	399.637.963,00	222.137.963,00	\$ 284.344.313,51	56%	31%
2024636900015	Elaboración del Plan vial del municipio de Salento						\$ -		
2024636900016	Construcción y/o mejoramiento de la red vial terciaria del municipio de Salento	72.947.200,00	94.507.200,00	36.547.200,00	36.547.200,00	32.895.955,00	\$ 57.960.000,00	39%	35%
2024636900017	Mantenimiento y/o mejoramiento de la red vial urbana y secundaria del municipio de Salento	21.600.000,00	331.891.410,61	9.600.000,00	9.600.000,00	5.400.000,00	\$ 322.291.410,61	3%	2%
2024636900021	Elaboración e implementación de instrumentos de planificación para el ordenamiento territorial del municipio de Salento	149.815.000,00	105.195.000,00	36.000.000,00	36.000.000,00	11.200.000,00	\$ 69.195.000,00	34%	11%
2024636900022	Adecuación, mejoramiento y rehabilitación de los espacios públicos del municipio de Salento	52.000.000,00	605.197.079,36	130.000.000,00	50.000.000,00	-	\$ 475.197.079,36	8%	0%
2024636900023	Apoyo para la ejecución de proyectos de Acueductos y alternativas para el acceso al agua en el municipio de Salento						\$ -		
2024636900024	Servicio de subsidio y asistencia para la prestación de los servicios públicos del municipio de Salento	691.638.800,00	691.638.800,00	\$ 304.635.557,00	\$ 304.635.557,00	\$ 57.283.636,15	\$ 387.003.243,00	44%	8%
2024636900026	Servicio de apoyo para la gestión de los servicios públicos del municipio de Salento	52.403.200,00	52.403.200,00	-	-	-	\$ 52.403.200,00	0%	0%
2024636900027	Apoyo para la ejecución de proyectos de alcantarillado y plantas de tratamiento de aguas residuales en el municipio de Salento	250.000.000,00	526.423.434,42	\$ 14.400.000,00	\$ 14.400.000,00	\$ 9.000.000	\$ 512.023.434,42	3%	2%

CÓDIGO BPIN	NOMBRE DEL PROYECTO	PRESUPUESTO INICIAL 2025	DEFINITIVO	DISPONIBILIDAD	COMPROMISOS	OBLIGACIONES	DISPONIBLE	Semáforo (Compromiso):	Semáforo (Obligación):
2024636900032	Fortalecimiento en los procesos de aseguramiento y prestación de los servicios en salud en el municipio de Salento		300.000.000,00	\$ 300.000.000,00	\$ 0,00	\$ -			
2024636900052	Desarrollo de actividades para el proceso de la actualización catastral con enfoque multipropósito en el municipio de Salento						\$ -		
2024636900053	Fortalecimiento de los procesos de estratificación socioeconómica en el municipio de Salento	17.613.000,00	29.684.262,46	14.400.000,00	14.400.000,00	9.600.000,00	\$ 15.284.262,46	49%	32%
2024636900064	Fortalecimiento del banco de programas y proyectos de la administración municipal de Salento	86.252.800,00	136.327.084,00	72.300.000,00	72.300.000,00	51.100.000,00	\$ 64.027.084,00	53%	37%
2024636900065	Apoyo para la prestación del servicio operativo del programa de SISBEN en el municipio de Salento	22.000.000,00	26.400.000,00	14.400.000,00	14.400.000,00	9.600.000,00	\$ 12.000.000,00	55%	36%
<b>SECRETARÍA DE TURISMO Y DESARROLLO ECONÓMICO</b>		<b>268.500.000,00</b>	<b>366.500.000,00</b>	<b>241.251.410,00</b>	<b>237.251.410,00</b>	<b>158.930.000,00</b>	<b>\$ 125.248.590,00</b>	<b>65%</b>	<b>43%</b>
2024636900010	Consolidación de documentos que fortalezcan las capacidades competitivas del sector turismo en el municipio de Salento	56.000.000,00	60.321.410,00	40.921.410,00	40.921.410,00	12.600.000,00	\$ 19.400.000,00	68%	21%
2024636900011	Mejoramiento de procesos, actividades y acciones para el fortalecimiento del sector turístico del municipio de Salento	116.500.000,00	133.178.590,00	88.800.000,00	88.800.000,00	56.000.000,00	\$ 44.378.590,00	67%	42%
2024636900012	Desarrollo de acciones para el mejoramiento y modernización de la infraestructura turística en el municipio de Salento	17.500.000,00	29.500.000,00	10.000.000,00	6.000.000,00	-	\$ 19.500.000,00	20%	0%

CÓDIGO BPIN	NOMBRE DEL PROYECTO	PRESUPUESTO INICIAL 2025	DEFINITIVO	DISPONIBILIDAD	COMPROMISOS	OBLIGACIONES	DISPONIBLE	Semáforo (Compromiso):	Semáforo (Obligación):
2024636900020	Apoyo y gestión en proyectos de construcción, mejoramiento y legalización de vivienda en el municipio de Salento	68.500.000,00	133.500.000,00	91.530.000,00	91.530.000,00	90.330.000,00	\$ 41.970.000,00	69%	68%
2024636900062	Desarrollo de una estrategia de marketing para la consolidación de la marca Salento en el municipio de Salento	10.000.000,00	10.000.000,00	10.000.000,00	10.000.000,00	-	\$ -	100%	0%
<b>SUBSECRETARIA HACIENDA</b>		<b>120.000.000,00</b>	<b>164.143.309,58</b>	<b>119.296.375,00</b>	<b>119.296.375,00</b>	<b>50.054.750,00</b>	<b>\$ 44.846.934,58</b>	<b>73%</b>	<b>30%</b>
2024636900061	Implementación de estrategias para el saneamiento fiscal y financiero del municipio de Salento	120.000.000,00	164.143.309,58	119.296.375,00	119.296.375,00	50.054.750,00	\$ 44.846.934,58	73%	30%
<b>SUBSECRETARIA CULTURA Y DEPORTE</b>		<b>546.145.168,00</b>	<b>768.712.020,53</b>	<b>483.299.333,00</b>	<b>473.599.333,00</b>	<b>338.432.000,00</b>	<b>\$ 285.412.687,53</b>	<b>62%</b>	<b>44%</b>
2024636900044	Mantenimiento y adecuación de escenarios e infraestructura deportiva en el municipio de Salento	-	3.000.000,00	3.000.000,00	3.000.000,00	-	\$ -	100%	0%
2024636900045	Fortalecimiento al deporte la recreación y la actividad física en el municipio de Salento	134.885.768,00	229.948.025,11	151.599.333,00	151.599.333,00	74.232.000,00	\$ 78.348.692,11	66%	32%
2024636900046	Apoyo al deporte competitivo y atletas en el municipio de Salento	10.000.000,00	22.346.803,97				\$ 22.346.803,97	0%	0%
2024636900047	Mejoramiento del estadio municipal de Salento						\$ -		
2024636900048	Fortalecimiento de la formación, promoción y actividades culturales en el municipio de Salento	367.536.400,00	447.836.677,78	327.087.400,00	317.387.400,00	264.200.000,00	\$ 120.749.277,78	71%	59%
2024636900049	Apoyo y gestión para la adecuación de un centro cultural en el municipio de Salento						\$ -		
2024636900050	Fortalecimiento de procesos para la conservación y salvaguardia del	33.723.000,00	65.580.513,67	1.612.600,00	1.612.600,00	-	\$ 63.967.913,67	2%	0%



CÓDIGO BPIN	NOMBRE DEL PROYECTO	PRESUPUESTO INICIAL 2025	DEFINITIVO	DISPONIBILIDAD	COMPROMISOS	OBLIGACIONES	DISPONIBLE	Semáforo (Compromiso):	Semáforo (Obligación):
	patrimonio cultural del municipio de Salento								
2024636900051	poyo para la restauración del patrimonio cultural inmueble del municipio de Salento						\$ -		
<b>GRAN TOTAL:</b>		<b>11.546.638.873,00</b>	<b>15.775.251.658,55</b>	<b>9.928.909.342,68</b>	<b>6.615.545.312,66</b>	<b>5.106.000.215,53</b>	<b>\$ 5.846.342.315,87</b>	<b>42%</b>	<b>32%</b>

Fuente: Secretaría de Planeación y Obras Públicas



## Conclusiones

- Al corte del primer semestre de 2025, el Plan de Desarrollo presenta un avance general del 71% en el cumplimiento de las metas producto, lo que refleja un desempeño institucional favorable y una adecuada orientación de esfuerzos hacia los objetivos estratégicos.
- Se destaca que 50 metas superaron el 100% de ejecución, evidenciando una sobresaliente gestión y posible reorientación de recursos hacia actividades de alto impacto o de atención prioritaria.
- El cumplimiento satisfactorio de otras 65 metas indica consistencia en la planificación y ejecución institucional, fortaleciendo la viabilidad del cumplimiento integral del Plan hacia el cierre del periodo.
- La existencia de 10 metas con avance medio (6%) sugiere un seguimiento constante y una oportunidad para reforzar acciones específicas que permitan superar el umbral mínimo de cumplimiento esperado. No obstante, es tener en cuenta que esta medición obedece a parámetros (50% al 69%).
- La identificación de 7 metas en estado bajo (4%) y 30 metas en condición crítica (19%) es un llamado de atención sobre la necesidad de revisar las causas estructurales y operativas que están limitando el avance en ciertos sectores o proyectos.
- La ejecución presupuestal al primer semestre de 2025 refleja un avance positivo en varias Secretarías, destacándose la **Secretaría de Hacienda**, la **Secretaría de Turismo y Desarrollo Económico** y la **Subsecretaría de Cultura y Deporte**, que superan el 60% de ejecución, lo que evidencia una gestión eficiente de los recursos asignados.
- Dependencias con mayor volumen presupuestal, como la **Secretaría de Servicios Sociales**, presentan un nivel intermedio de ejecución (43%), lo que sugiere la necesidad de reforzar los procesos de compromiso y causación para garantizar el cumplimiento de las metas sectoriales.
- La **Secretaría de Planeación y Obras Públicas** y la **Secretaría de Desarrollo Rural y Gestión Ambiental** muestran los niveles más bajos de ejecución presupuestal (26% y 35%, respectivamente), lo que indica que existe un margen de mejora en la gestión operativa y administrativa para incrementar su nivel de ejecución en el segundo semestre.
- El comportamiento de la ejecución presupuestal evidencia un manejo responsable de los recursos públicos, en concordancia con los lineamientos de programación, ejecución y control establecidos en el Plan Financiero Plurianual.