



EJE 1

FORTALECIMIENTO INSTITUCIONAL

BUEN GOBIERNO PARA UN ATLÁNTICO FORTALECIDO



**FORTALECIMIENTO DE
NUESTRAS FINANZAS**

**FORTALECIMIENTO DE LOS
MUNICIPIOS**

DESARROLLO TERRITORIAL




ATLÁNTICO
PRIMER LUGAR
EN DESEMPEÑO FISCAL



NUESTROS LOGROS PARA UN ATLÁNTICO FORTALECIDO

**RENDICIÓN
DE CUENTAS**



Nos mantenemos en el primer lugar nacional en manejo de las finanzas públicas y conservamos la excelente calificación de riesgo A+.

Incrementamos los ingresos ante la coyuntura económica desfavorable de Colombia y el mundo.

Obtuvimos créditos para la financiación del Plan de Desarrollo con excelentes plazos y tasas, y logramos una buena gestión de recursos ante el gobierno central.

Controlamos los gastos de funcionamiento y finalizamos un estudio sobre legalidad de las pensiones, que le significarán ahorros al departamento.

**Crear es confiar.
Confiar es crecer.**

Por tercer año consecutivo, Atlántico ocupa el primer lugar a nivel nacional en el desempeño fiscal.

Son las sanas, fortalecidas y gozando de confianza de los ciudadanos unidos según el artículo 175 de la Constitución.

ATLÁNTICO
PRIMER LUGAR NACIONAL
EN DESEMPEÑO FISCAL



Software para el Sector Salud
www.digitalware.com.co

13%
... los inventarios de los
... en E.U., en agosto.

PORTAFOLIO

EL DIARIO DE ECONOMÍA Y NEGOCIOS

VIERNES



Precio al público
una publicación de CAS
EL TIEMPO Bogotá,
9 de octubre
ISSN 0123-6362 - Año 16, número
www.portafolio.com

Atlántico, con el mejor manejo fiscal

LOS 10 DEPARTAMENTOS
CON MEJOR DESEMPEÑO FISCAL
Fuente: Planeación Nacional



La revaluación no es inatajable, dice codirector del Emisor

César Vallejo, recién posesionado como codirector del Banco de la República, dijo ayer a PORTAFOLIO que el dólar encontró el precio de equilibrio en el mercado, y expresó su preocupación por el efecto negativo que la revaluación del peso pueda tener sobre la competitividad de las empresas nacionales.

El codirector del Emisor descartó que el fenómeno haya sido generado por los capitales golondrina, e indicó que, por el contrario, la revaluación del peso debe entenderse como una buena señal para la economía doméstica.

PORTADA - 4

8 AEROLÍNEAS Preocupa déficit de controladores



La falta de personal técnico que se encarga de las operaciones aéreas es un cuello de botella del sector.

Interés Oculto

La Gobernación de Nariño está haciendo gestiones para que la Superintendencia de Industria y Comercio...

14 VENEZUELA Nuevos planes contra la crisis

Caracas anunció una reforma financiera y una mayor inversión para la producción interna.

Casi lista la capitalización de...



SOMOS UN DEPARTAMENTO CON FINANZAS ESTABLES

A+

UNA EXCELENTE CALIFICACIÓN
DE RIESGO QUE GENERA
CONFIANZA Y CREDIBILIDAD

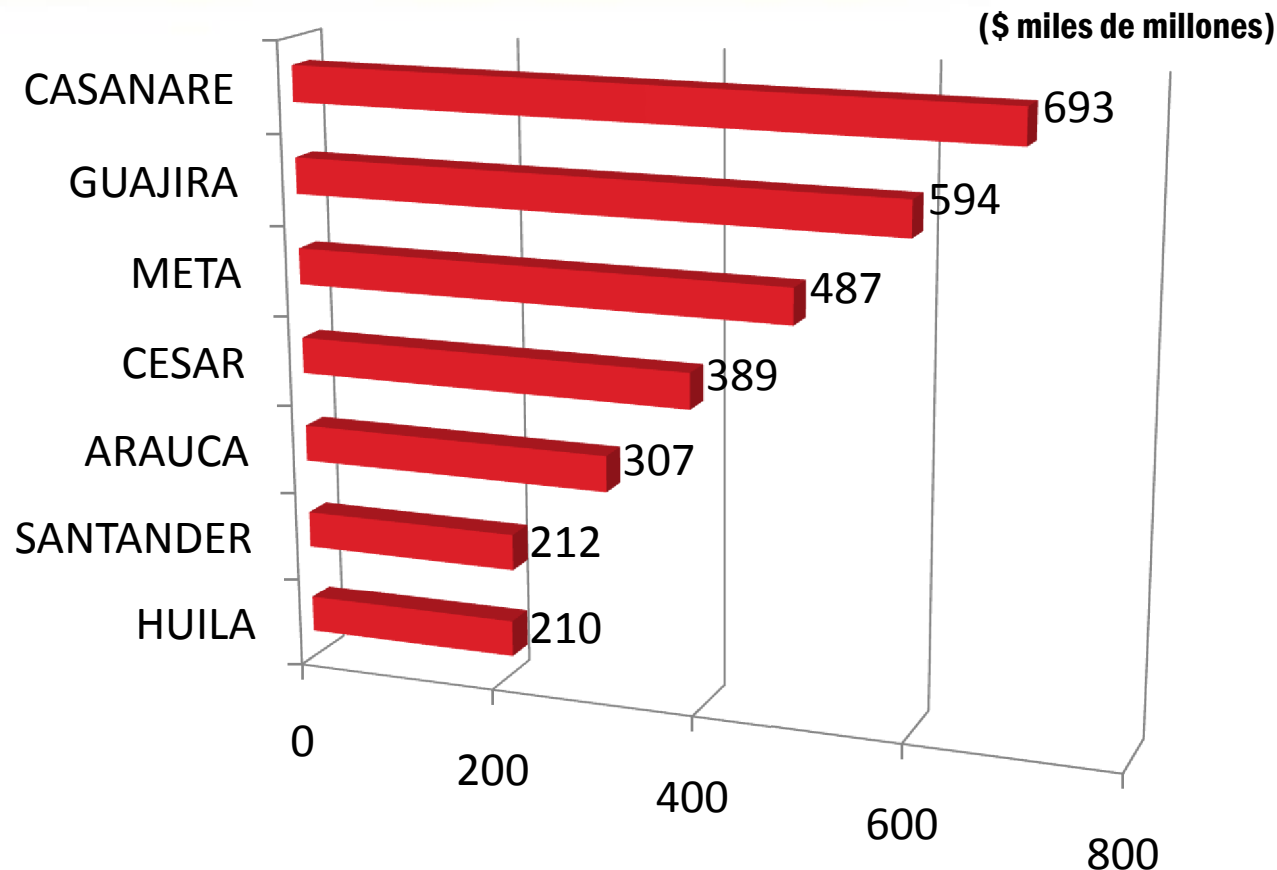
RECONOCIDO POR





TRABAJAMOS A PULSO
CON NUESTROS RECURSOS PROPIOS
SIN REGALÍAS

DEPARTAMENTOS CON MAYORES REGALÍAS EN EL 2009



Casanare recibe Regalías superiores a los Ingresos Totales del Atlántico.

El Presupuesto del Atlántico en 2010 es de \$600 mil millones.

Y LAS REGALÍAS AUMENTARÁN



PORTAFOLIO

EL DIARIO DE ECONOMÍA Y NEGOCIOS

Una publicación de Casa Editorial EL TIEMPO

Bogotá, Colombia - 7 de diciembre de 2009 - ISSN 0123-6242 - Año 13 Número 2560 - Precio al público \$1000

Aumento de la producción petrolera hará que las regalías del 2010 sean Históricas. Las proyecciones alcanzan para los 3,3 billones de pesos, lo que refleja un repunte del 22,2 por ciento frente al 2009.

Portafolio, abril de 2010

INCREMENTAMOS LOS INGRESOS

RENDICIÓN
DE CUENTAS 



2009

+5.6%

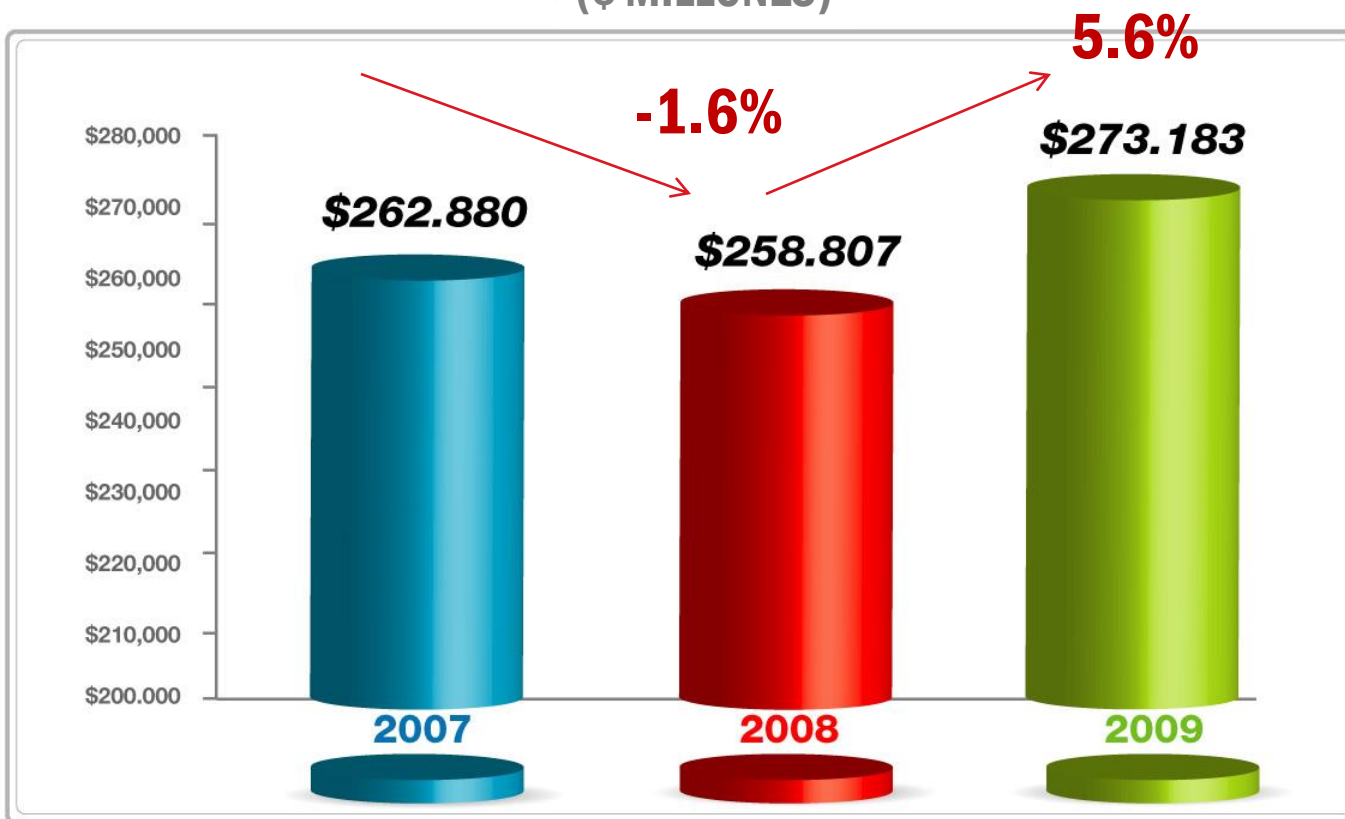
2010

+25%

**A PESAR DEL ENTORNO ECONÓMICO,
LA CONFIANZA DE LOS CONTRIBUYENTES AUMENTA**

**COMPORTAMIENTO INGRESOS PROPIOS
DEPARTAMENTO DEL ATLÁNTICO**

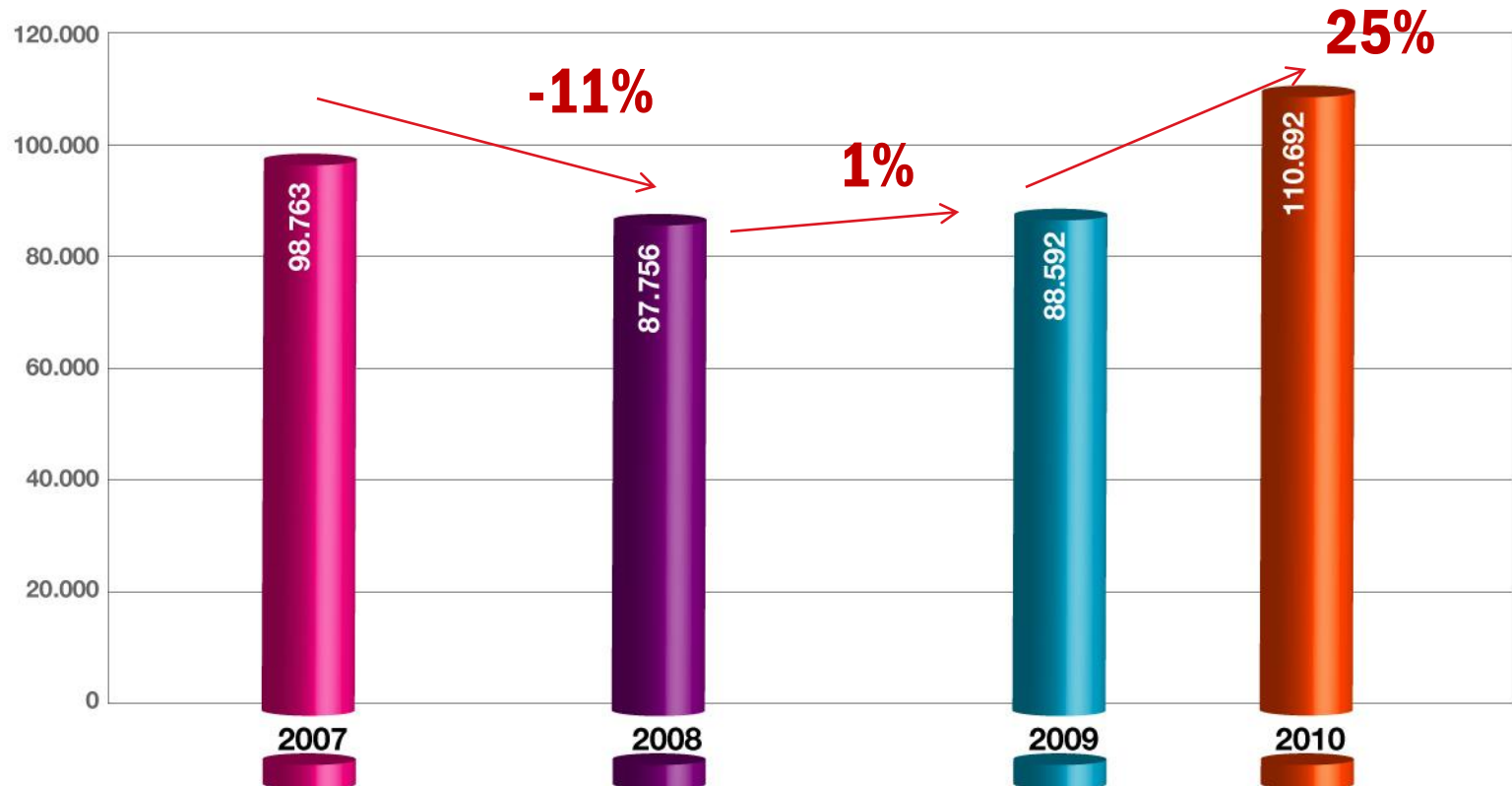
(\$ MILLONES)





INGRESOS CORRIENTES PROPIOS ENERO A ABRIL DE CADA AÑO

(\$ MILLONES)





32
REPUBLICA DE COLOMBIA
SECRETARÍA DE ECONOMÍA



CONTROLAMOS
LA EVASIÓN DE
IMPUESTOS AL
CONSUMO CON
EXCELENTE
RESULTADOS



OPERATIVOS HISTÓRICOS PARA LA DEFENSA DEL ATLÁNTICO





REALIZAMOS:

879 Visitas
de verificación

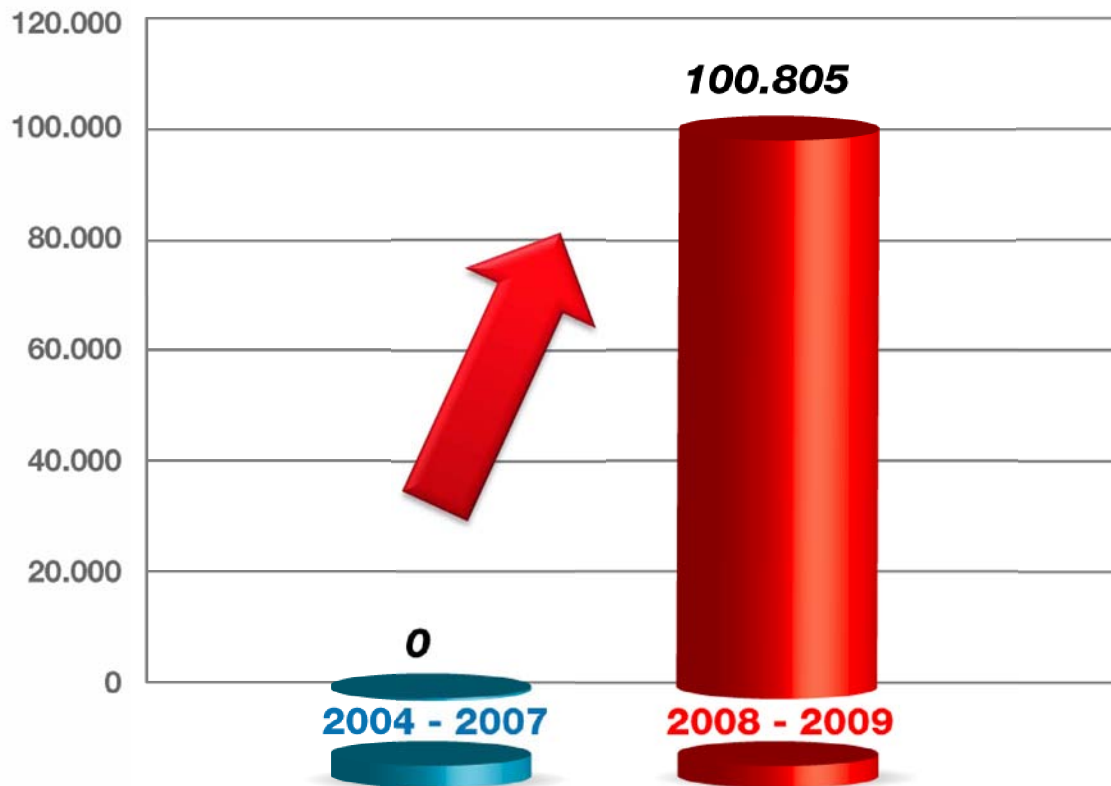
REALIZAMOS:

1.233
Operativos

INCREMENTAMOS DECOMISOS DE CIGARRILLOS DE CONTRABANDO




Cajetillas decomisadas



AUMENTAMOS LOS DECOMISOS DE LICOR ILEGAL



 **142%**

En decomisos de licor ilegal



**SENSIBILIZAMOS
A LA COMUNIDAD
PARA FOMENTAR
LA CULTURA DE LA
LEGALIDAD**

Fotografía de un hombre con una barba y mustache, vestido con una camisa oscura, señalando con el dedo índice una botella de licor. La botella tiene una etiqueta que dice "Grand Old Parr" y "12 años". La botella está sobre una cinta roja con un patrón de líneas horizontales y un borde decorativo que imita una estampilla.

**SIN ESTAMPILLA
NI SE COMPRA
NI SE VENDE**

**Píllate que tenga
la ESTAMPILLA**

Escudo del departamento de Cundinamarca, que muestra un castillo, palmeras y un río.

**Vender y comprar licor sin estampilla
pone en riesgo tu salud y es nocivo
para el desarrollo del departamento.**

**RECUPERAMOS LA INFORMACIÓN TRIBUTARIA
DE MANOS DE TERCEROS**

**RENDICIÓN
DE CUENTAS**



TERMINÓ AGO. 2009

**APOYO EN
GESTIÓN DE
ESTAMPILLA
PRO HOSPITAL
UNIVERSITARIO**

**TERMINÓ JUNIO
2009**

**APOYO EN
GESTIÓN DE
IMPUESTO
VEHICULAR**



GENERANDO GRANDES

AHORROS

Y LA CONFIANZA DE CONTRIBUYENTES

APALANCAMIENTO DE LA INVERSIÓN



Se negociaron los recursos de crédito Para viabilizar EL PLAN DE DESARROLLO



57%

de los créditos se suscribió
a un plazo de **10 años con
3 años de gracia.**

29%

de los créditos se suscribió
a un plazo de **7 años con
2 años de gracia.**

14%

de los créditos se suscribió
a un plazo de **4 años con
1 años de gracia.**

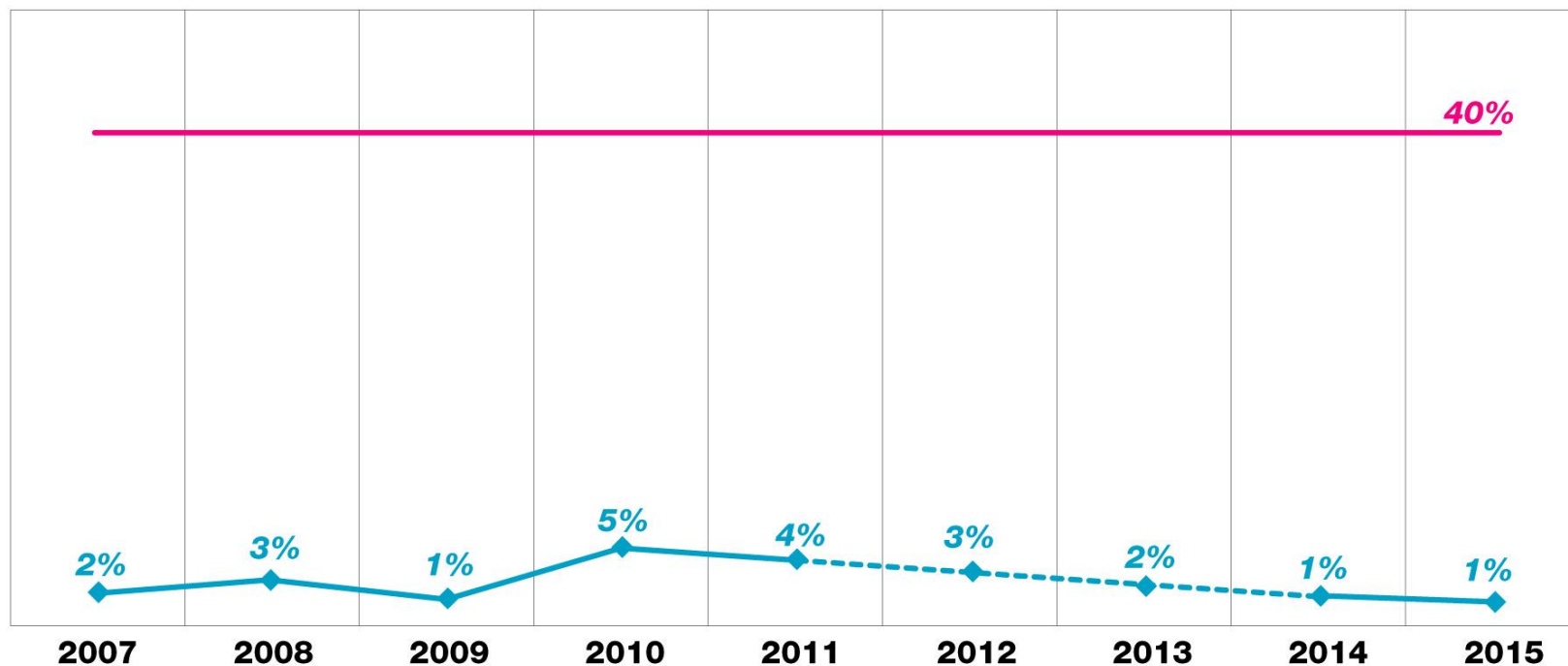


Nuestro endeudamiento ES SOSTENIBLE



Indicadores de endeudamiento Ley 358 de 1997

SOLVENCIA = INTERESES / AHORRO OPERACIONAL

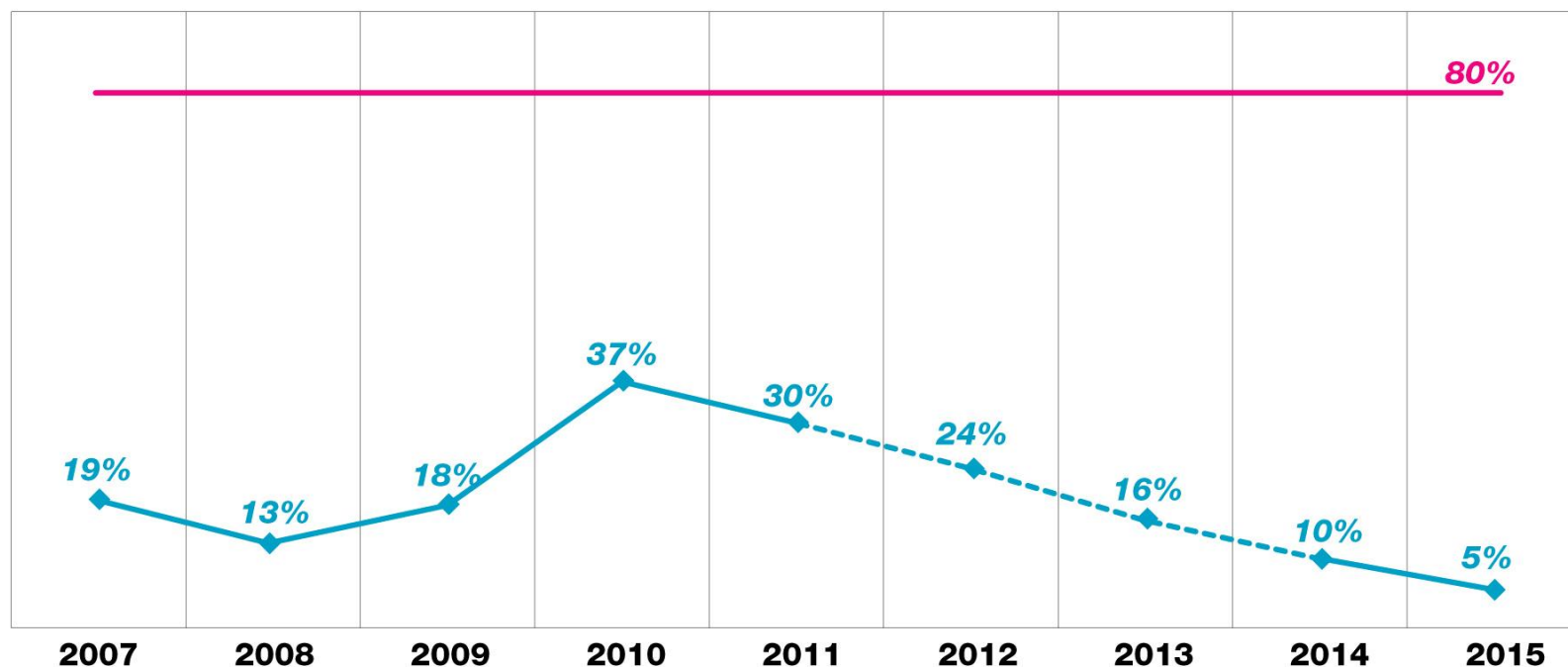


Nuestro endeudamiento ES SOSTENIBLE



Indicadores de endeudamiento Ley 358 de 1997

SOSTENIBILIDAD =
SALDO DE LA DEUDA / INGRESOS CORRIENTES DE LIBRE DESTINACIÓN



GASTOS CONTROLADOS



**LA CASA
EN ORDEN**

**Los gastos de funcionamiento crecen
al ritmo de la inflación**

(\$ MILLONES)

Gastos totales

CONCEPTO	2008	2009	Var. %
Funcionamiento	\$ 122.946	\$ 126.049	2,5%
Inversión	\$ 350.238	\$ 429.132	22,5%
Servicio de la deuda	\$ 30.325	\$ 12.005	-60,4%
TOTAL	\$ 503.509	\$ 567.186	12,6%

2009: IMPORTANTES REDUCCIONES EN LOS GASTOS



(\$ MILLONES)

CONCEPTO	2008	2009	Var. %
Gastos de personal	\$ 14.907	\$ 13.408	-10,1%
Gastos generales	\$ 11.428	\$ 11.077	-3,1%
Pensiones y Giros a entidades	\$ 92.978	\$ 101.564	9,2%
Déficit fiscal de funcionamiento	\$ 3.634	\$ 0	-100,0%
TOTAL	\$ 122.946	\$ 126.049	2,5%



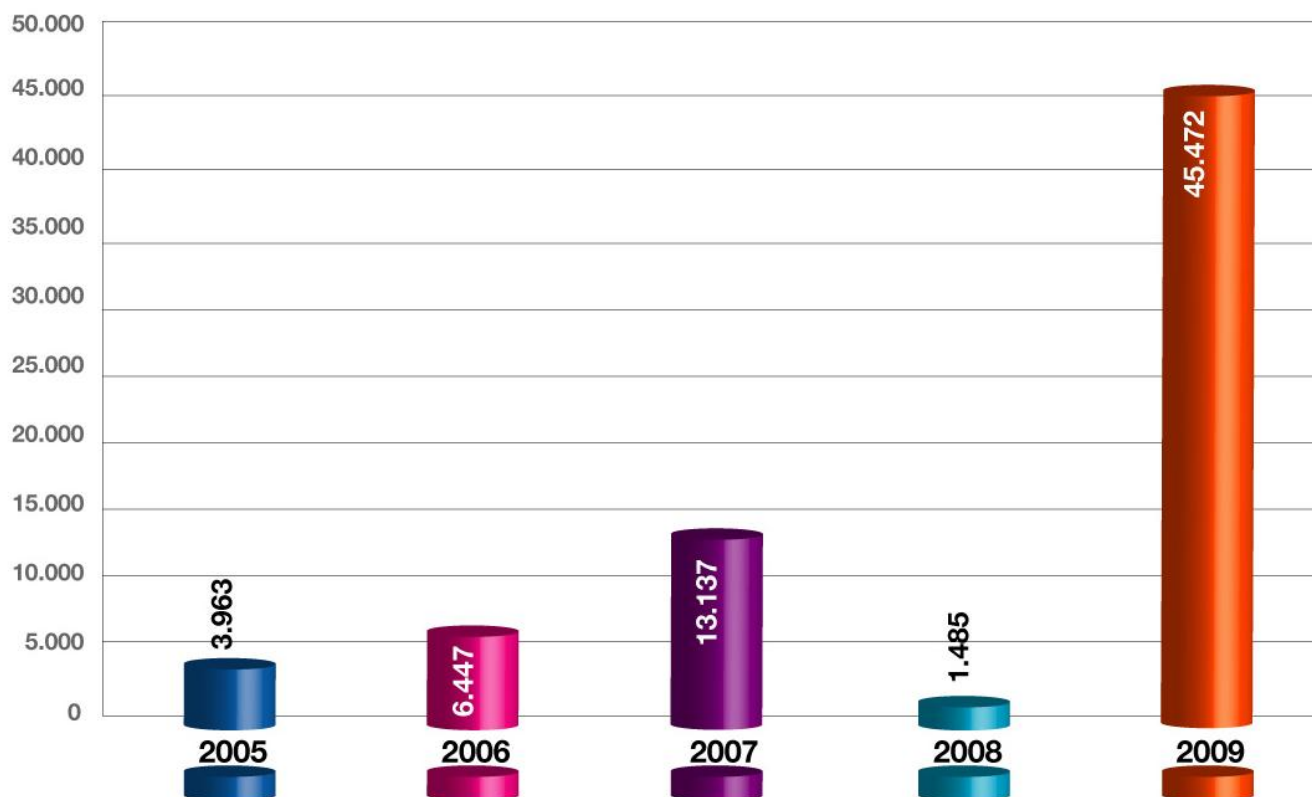
Teniendo en cuenta que las Pensiones representan el mayor rubro de los gastos de funcionamiento, se elaboró un estudio que revisó la legalidad de las mismas, que generará ahorros importantes.

GESTIONAMOS MAYORES RECURSOS del Presupuesto Nacional



RECURSOS GESTIONADOS A LA NACIÓN DIFERENTES DE SGP

(\$ MILLONES)



GESTIONAMOS MAYORES INVERSIONES de la Nación en 2010



INVERSIÓN DEL PRESUPUESTO GENERAL DE LA NACIÓN 2010 (MILLONES CORRIENTES)

MUNICIPIO	2009	2010 (Inicial)	2010 (Con Gestión)	2009 vs 2010 (inicial)	2010 inicial vs 2010 final
ATLANTICO	706.601	616.286	716.096	-90.315	99.810

**Resultado de la gestión para conseguir mayor equidad
en inversión de la nación**



**NOS ANTICIPAMOS
PARA SEGUIR MEJORANDO**

SANEAMIENTO FISCAL

VOLUNTARIO



Por medio del Programa de Saneamiento Fiscal Voluntario se podrá planificar y organizar la superación de dificultades y retos financieros, que están relacionados principalmente con:

Déficit estructural del sector salud a nivel nacional.

Saneamiento de las deudas laborales de la Contraloría.

Creación de Fondo de Contingencias.





**ASISTENCIA TÉCNICA
EN LOS MUNICIPIOS**

FORTALECEMOS NUESTROS MUNICIPIOS EN FINANZAS

**RENDICIÓN
DE CUENTAS**



FORTALECEMOS NUESTROS MUNICIPIOS EN TECNOLOGÍA



LICENCIAS DE USO APLICATIVO ATLANTIS





**ORGANIZACIÓN EN
LA GESTIÓN
ADMINISTRATIVA
Y FINANCIERA**

**TRANSPARENCIA
EN LA
GESTIÓN**

**OPORTUNIDAD DE
ENTREGA DE LA
INFORMACIÓN A
ENTES DE CONTROL**

**APOYO A LA TOMA
DE DECISIONES**

LICENCIAS DE USO APLICATIVO ATLANTIS



CONVENIO
ÁREA
METROPOLITANA
DE
BARRANQUILLA

CONVENIO
ALCALDÍA DE
REPELÓN

CONVENIO
ALCALDÍA DE
SABANALARGA

CONVENIO
ALCALDÍA DE
BARRANQUILLA

FORTALECEMOS NUESTROS MUNICIPIOS EN FINANZAS



**CAPACITACIÓN, ASISTENCIA
TÉCNICA Y FINANCIERA A LOS ENTES
TERRITORIALES**

**MONITOREO Y SEGUIMIENTO
ESPECIAL A LOS MUNICIPIOS DE
SABANALARGA, MANATÍ, PIOJÓ Y
SOLEDAD**

**ACTUALIZACIÓN CATASTRAL DE LOS
MUNICIPIOS DE CAMPO DE LA
CRUZ, SANTA LUCÍA, SANTO
TOMAS, SUAN, TUBARÁ , PTO.
COLOMBIA Y SOLEDAD(EN EJECUCIÓN)**

FORTALECIMIENTO ORGANIZACIONAL ASESORÍA, DISEÑO Y ASISTENCIA TÉCNICA



ANTES



DESPUÉS



MUNICIPIO

SABANALARGA

ESTADO

INICIAL

REMODELACIÓN

ESTRUCTURAL
Y FUNCIONAL

PROCESO DE

MODERNIZACIÓN
ORGANIZACIONAL
Y SERVICIO AL
CLIENTE



**DESARROLLO TERRITORIAL
REGIÓN CARIBE**

REGIÓN CARIBE

UN CLAMOR PARA TODOS

RENDICIÓN DE CUENTAS



POR EL BIEN DE NUESTRA IDENTIDAD

AVANCES



1. PROYECTO DE LOOT
CONCERTADO CON EL GOBIERNO NACIONAL



**2. FORMULACIÓN DE
PROYECTOS REGIONALES**



3. VOTO CARIBE
MARZO 14 2010



SÍ REGIÓN CARIBE

**EL 14 DE MARZO
VOTA CARIBE**

ya!

POR EL PODER DE NUESTRA REGIÓN

RENDICIÓN DE CUENTAS



VOTO CARIBE

POR EL PODER DE NUESTRA REGIÓN

REGIÓN CARIBE
COMO ENTIDAD
TERRITORIAL



AUTONOMÍA



PROMUEVE EL
DESARROLLO
ECONÓMICO Y
SOCIAL

REGIÓN
CARIBE

ya!

SAN ANDRES
Y PROVIDENCIA

314.514

MAG

290.674

SUC

365.261

COR

223.052

CES

473.646

BOL

MAGDALENA

SAR

145.196

GUA

684.344

ATL

SUCRIA

2.502.726

VOTOS

6.039

SAN AND

REGIÓN CARIBE COLOMBIANA



EL VOTO CARIBE Y LOS VOTOS VALIDOS 2010

DPTO	V. VALIDOS	V. CARIBE	DIFERENCIA	%
ATLÁNTICO	558,633	684.344	125.711	122,50
BOLÍVAR	444.735	473.646	28.911	106,50
CESAR	213.886	223.052	9.166	104,29
SUCRE	204.563	290.674	86.111	142,10
GUAJIRA	121.924	145.196	23.272	119,09
MAGDALENA	284.568	314.514	29.946	110,52
CÓRDOBA	430.610	365.261	(65.349)	84,82
SAN ANDRÉS	17.040	6.039	(11.001)	35,44
CARIBE	2.275.959	2.502.726	226.767	109.96



CONFIANZA



COMPROMISO



UNIDAD



UNIDOS

LO ESTAMOS LOGRANDO

INVERSIÓN DE LA NACIÓN EN EL ATLÁNTICO



**\$1.2
BILLONES**

INFRAESTRUCTURA EDUCATIVA

SANEAMIENTO BÁSICO

DESARROLLO ECONÓMICO

INFRAESTRUCTURA VIAL

ATENCIÓN DE DESASTRES

PROGRAMAS PRESIDENCIALES

\$2.2
BILLONES

FORTALECIMIENTO INSTITUCIONAL

DESARROLLO HUMANO INTEGRAL

DESARROLLO ECONÓMICO

\$3.8
BILLONES

EDUCACIÓN

SALUD

INFRAESTRUCTURA VIAL

CANALIZACIÓN DE ARROYOS

VIVIENDA

FORTALECIMIENTO INSTITUCIONAL

ALCALDÍAS MUNICIPALES

INVERSIÓN 2008-2011



\$1.2
BILLONES

ALIMENTACIÓN ESCOLAR

SALUD

EDUCACIÓN

AGUA POTABLE Y SANEAMIENTO BASICO

DEPORTE Y CULTURA

OTROS

TOTALIDAD DE INVERSIÓN EN EL DEPARTAMENTO 2008-2011

INVERSIÓN NACIONAL
\$1.2 BILLONES



INVERSIÓN GOBERNACIÓN
\$2.2 BILLONES

INVERSIÓN ALCALDIA
DISTRITAL
\$3.8 BILLONES



INVERSIÓN ALCALDÍAS
MUNICIPALES
\$1.2 BILLONES



\$8.4
BILLONES

CÍRCULO

VIRTUOSO DE LA
PRODUCTIVIDAD



ESTADO: que facilite y jalone proyectos sociales y de Infraestructura

ACADEMIA: que investigue, prepare y desarrolle al Capital Humano.

SECTOR PRIVADO: comprometido y participe del modelo de competitividad

UNA ALIANZA PARA POTENCIALIZAR AL ATLÁNTICO

EL ATLÁNTICO ESTÁ EN

EN MARCHA

LA TRANSFORMACIÓN

SE VE