

Escuelas

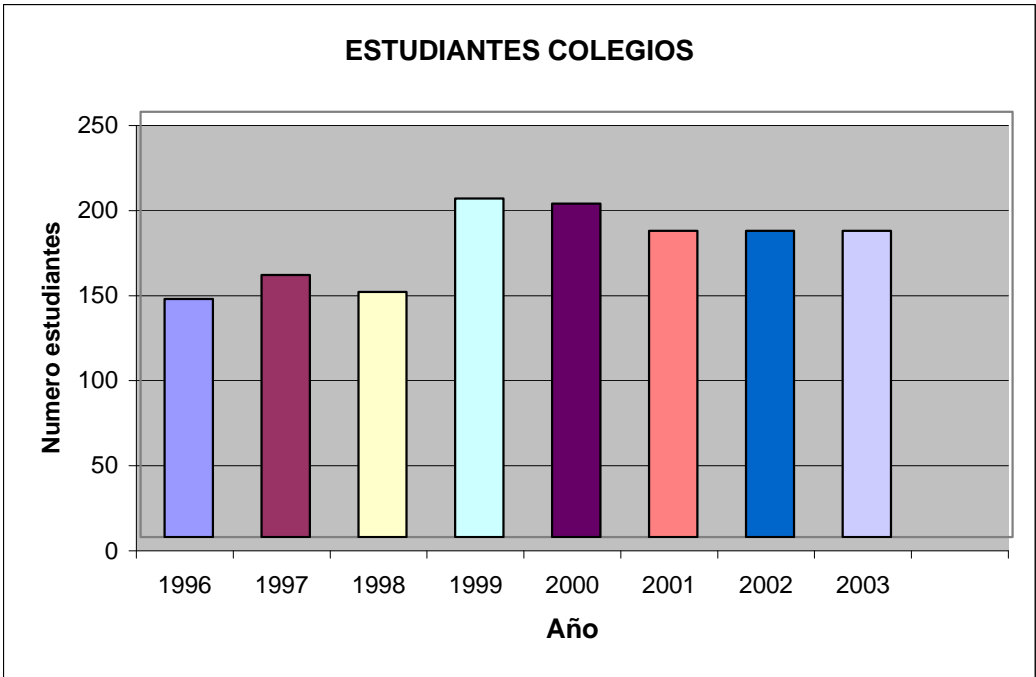
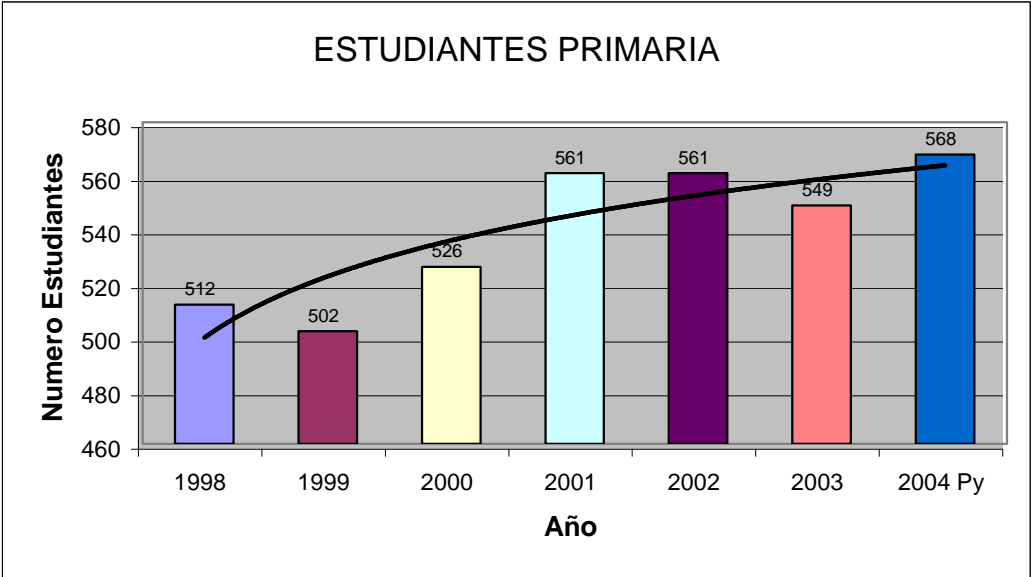
Nombre vereda	1998	1999	2000	2001	2002	2003	2004 Py	Docentes
Tabor	55	41	39	37	37	36	36	2
Palo Blanco	53	52	44	47	47	41	40	2
Moray Bajo	30	32	33	22	22	30	26	1
Moray Alto	27	38	33	48	48	40	32	2
Tarpeya	39	36	36	36	36	39	39	2
Campo Grande Vijagual	29	21	19	25	25	15	18	1
Minachal	20	21	33	37	37	35	29	1
Cucaita	10	8	8	7	7	10	11	1
Media luna	60	45	38	65	65	60	68	5
Yopos Jorge A Quiroga	20	19	20	15	15	13	16	1
El Diamante	14	16	36	33	33	42	46	2
Buena vista	18	20	19	21	21	20	23	1
Santa Isabel BuenaV Alto centro	9	13	15	15	15	24	24	1
Betania Miguel A Letrado	128	117	129	133	133	122	135	7
total	0	23	24	20	20	22	25	1
	512	502	526	561	561	549	568	30

Colegios

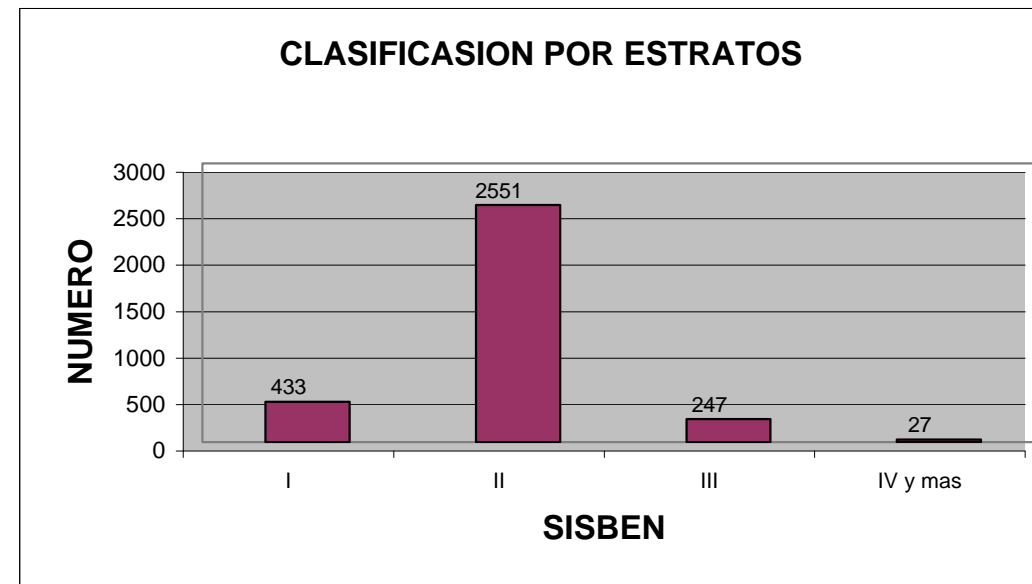
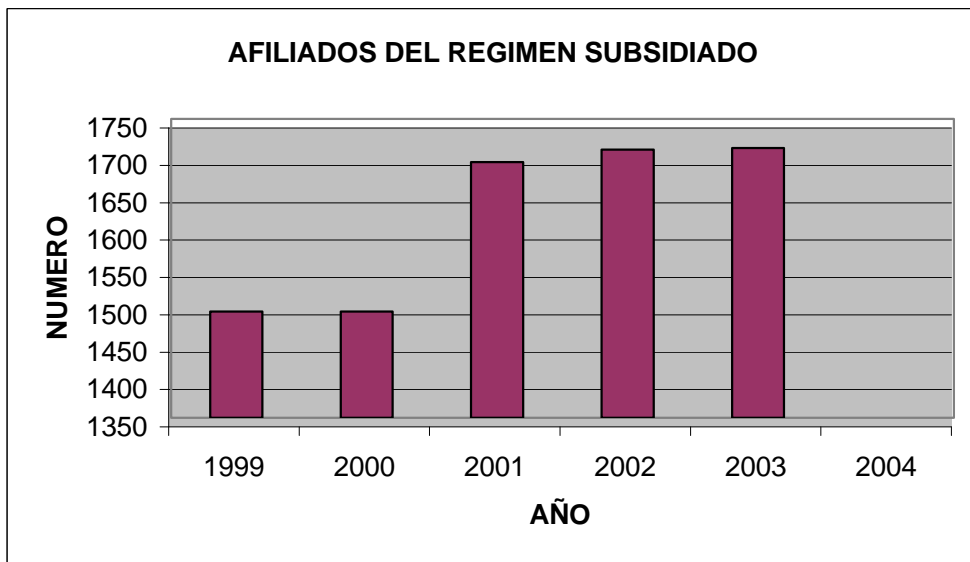
	1996	1997	1998	1999	2000	2001	2002	2003
Col. Manuel Briceño	140	154	144	158	152	115	115	120
Col Media Luna	0	0	0	41	44	65	65	60
Total	140	154	144	199	196	180	180	180

	1998	1999	2000	2001	2002	2003		
Hasta grado 5	512	502	526	561	561	549	568	30
Grado 6 a Grado 11	140	154	144	199	196	180		
Total	652	656	670	760	757	729		

1023 100
294 28,7390029



							Nivel	I	II	III	IV y mas	total
Aseguramiento			Morbilidad				Urbano	21	350	141	17	529
Subsidiado	1692					Rural	412	2201	106	10	2729	
Contributivo	210					Total	433	2551	247	27	3258	
Vinculados	928											
Total	2830						2984		100			
							1711	%	57,3391421			
REGIMEN SUBSIDIADO								1273				
Año	1999	2000	2001	2002	2003	2004						
Numero	1492	1492	1692	1709	1711							



	1.995	1.996	1.997	1.998	1.999	2.000	2.001	2.002	2.003							
Impuesto predial	7.588.831	6.665.000	8.269.000	11.481.092	13.211.000	9.579.000	9.311.000	11.615.000	17.867.000	11.406.375	13.298.014	19.117.690	43.822.079	14.607.360		61.583.000
circulacion y Transito	0			27.294	50.000	0	0	0	519.000	0	0	555.330	555.330	185.110		
Aportes de corpoboyaca	0	1.033.000	255.000	0	2.974.000	2.247.000	2.436.000	2.333.000	3.675.000	2.984.205	2.671.052	3.932.250	9.587.506	3.195.835		
Industria y comercio	0	1.899.000	5.014.000	1.278.407	2.070.000	0	4.684.000	2.392.000	1.999.000	5.738.101	2.738.601	2.138.930	10.615.632	3.538.544		
Avisos y tableros	0	0	0	191.761	310.000	0	575.000	318.000	330.000	704.400	364.078	353.100	1.421.578	473.859		
Rifas y juegos	0	0	0	10.000	35.000	0	5.000	130.000	0	6.125	148.837	0	154.962	51.654		
Espectaculos publicos	0	0	0	10.000	0	0	0	0	20.000	0	0	21.400	21.400	7.133		
Ocupacion de vias	0	0	0	0	20.000	0	5.000	0	0	6.125	0	0	6.125	2.042		
Extraccion de materiales	0	0	0	0	0	0	0	120.000	0	0	137.388	0	137.388	45.796		
Matadero Municipal	0	0	0	133.015	138.000	169.000	189.000	910.000	874.000	231.533	1.041.859	935.180	2.208.572	736.191		
Plaza de mercado	0	0	0	0	400.000	0	400.000	1.200.000	0	490.017	1.373.880	0	1.863.897	621.299		
Servicio de acueducto	0	0	0	1.293.750	3.622.000	2.756.000	3.325.000	3.048.000	2.783.000	4.073.268	3.489.655	2.977.810	10.540.733	3.513.578		
Pisina Municipal	0	0	0	300.000	950.000	0	664.000	1.286.000	819.000	813.429	1.472.341	876.330	3.162.100	1.054.033		
Alcantarillado	0	0	0	0	487.000	654.000	632.000	619.000	461.000	774.227	708.693	493.270	1.976.190	658.730		
Aseo	0	0	0	0	493.000	686.000	688.000	644.000	50.000	842.830	737.316	53.500	1.633.645	544.548		
Servicio de Salud	0	0	0	22.079.268	27.470.000	51.970.000	38.877.000	54.097.000	0	47.625.997	61.935.655	0	109.561.652	36.520.551		
Multas varias	0	250.000	0	245.000	200.000	100.000	100.000	0	241.000	122.504	0	257.870	380.374	126.791		
Coso Municipal	0	0	0	0	0	0	0	0	0	0	0	0	0	0		
Multa ocupacion de vias										0	0	0	0	0		
Multa incumplimiento de contratos										0	0	0	0	0		
Multas urbanisticas										0	0	0	0	0		
Arrendamientos	0	0	0	216.000	628.000	661.000	617.000	440.000	33.000	755.852	503.756	35.310	1.294.918	431.639		
Fondo de maquinaria	0	0	0	1.400.100	10.006.000	2.456.000	12.283.000	23.841.000	40.924.000	15.047.203	27.295.561	43.788.680	86.131.444	28.710.481		
Venta de bienes	0	0	0	0	0	0	0	160.000	150.000	0	183.184	160.500	343.684	114.561		
Aprovechamientos	0	0	0	74.623	0	0	0	297.000	128.000	0	340.035	136.960	476.995	158.998		
Reintegros	0	0	0	0	1.368.000	0	613.000	37.000	0	750.951	42.361	0	793.313	264.438		
Gaseta Municipal	0	0	0	0	0	0	0	6.258.000	2.639.000	0	7.164.784	2.823.730	9.988.514	3.329.505		
Rotura de vias	0	0	0	0	0	0	0	0	0	0	0	0	0	0		
Ocupacion de vias	0	0	0	0	0	0	0	0	0	0	0	0	0	0		
Venta de pliegos								330.000		0	377.817	0	377.817	125.939		
Paz y Salvos	0							228.000	240.000	0	261.037	256.800	517.837	172.612		
Ingr. Corrientes de la Nacion	206.794.966	508.029.000	620.801.000	688.572.797	1.006.033.000	888.850.000	1.153.258.000	0	0	1.412.790.640	0	0	1.412.790.640	470.930.213		
Libre	62.938.490	137.168.000	130.368.000	148.922.472	225.167.000	138.688.000	167.205.000	279.107.000	204.703.000	204.833.315	319.549.604	219.032.210	743.415.129	247.805.043		
Forzosa urbano	143.856.476	370.861.000	490.433.000	539.650.325	175.306.000	154.272.000	184.506.000	717.715.000	526.392.000	226.027.784	821.711.904	563.239.440	1.610.979.127	536.993.042		
Forzosa Rural	0	0	0	0	605.560.000	595.890.000	801.547.000	0	0	981.929.542	0	0	981.929.542	327.309.847		
Prestacion servicios de educacion								261.990.000	92.422.000	0	299.952.351	98.891.540	398.843.891	132.947.964		
Salud publica								8.459.000	8.498.000	0	9.684.709	9.092.860	18.777.569	6.259.190		
Regimen subsidiado Continuidad								213.346.000	161.306.000	0	244.259.835	172.597.420	416.857.255	138.952.418		
Regimen subsidiado ampliacion								1.084.000	1.627.000	0	1.241.072	1.740.890	2.981.962	993.987		
Deguello de ganado mayor	66.878	0	0	93.576	162.000	258.000	42.000	725.000	532.000	51.452	830.053	569.240	1.450.744	483.581		
Regalias Minerias	1.293.618	28.805.000	4.057.000	3.181.514	11.579.000	27.763.000	106.453.000	36.880.000	40.742.000	130.409.502	42.223.912	43.593.940	216.227.354	72.075.785		
Regalias Transporte de Gas								55.634.000	74.069.000	0	63.695.367	79.253.830	142.949.197	47.649.732		
Fondo local de salud	0	0	0	18.754.692	24.694.000	23.887.000	22.079.000	4.303.000	2.256.000	27.047.724	4.926.505	2.413.920	34.388.149	11.462.716		
Otros				250.000					6.784.000	0	0	7.258.880	7.258.880	2.419.627		
Nacionales	66.878		13.824.000		20.000.000			50.000.000	100.208.000	0	57.245.000	107.222.560	164.467.560	54.822.520		
Departamentales	0	0	27.666.000	0	14.513.000			32.696.000	8.500.000	0	37.433.650	9.095.000	46.528.650	15.509.550		
Cofinanciasiones	38.241.853	81.552.000	125.546.000	160.029.698	62.789.000	48.069.000	25.204.000	15.283.000	16.348.000	30.875.984	17.497.507	17.492.360	65.865.850	21.955.283		
Otros							10.000	10.000		12.250	11.449	0	23.699	7.900		
Excedentes financieros	0	54.888.000	141.346.000	0	72.600.000	0	339.496.000	0	351.347.000	415.897.198	0	375.941.290	791.838.488	263.946.163		
Intereses y dividendos	14.919.736	6.190.000	2.138.000	15.881.315	13.205.000	10.703.000	13.883.000	16.658.000	13.924.000	17.007.272	19.071.744	14.898.680	50.977.696	16.992.565		
Total	475.767.726	1.197.340.000	1.569.717.000	1.614.076.699	2.296.040.000	1.959.658.000	2.889.087.000	1.804.193.000	1.683.410.000	3.539.255.806	2.065.620.566	1.801.248.700	7.406.125.071	2.468.708.357		

Escenarios deportivos		Urbanos	Cultura					
			Danzas	34 peronas	6 Años hasta 35			
Tabor	R	Micro	Banda	15 Instrumenos				
Media Luna	M	Voleibol	Se capacititan	45 persnoas	de 5 a 17 años			
Escuelas		Futboll						
Betania	M		Cas de la cultura,	Secretetaria	concejo responde			
Todas las escuelas				Se cuenta con biblioteca				
				SKY		Alianza Andino cultural en 2001		
				Computador		Obras generales		
				VHS		Enciclopedia		
				Guitarras		Fi		
				Tiples		Qui		
						Ecol		
						FB		
						Geral		
						Matemativa		
						Computacion		
						Mundo animelas		
						Sociels		
						Atlas		
						Historia		
				Menus				
133				Bibioeca de la ccontrucion				
				Maual de la medicina				
Consta de 133 colecciones				Secetaria Ejectiva				
				Agricutura				
				Madera				
Computaro				Veterinaria				
				Contabiliad				
				Expresion corporal				
				Astrologia				
				Electricidad y Electronica				
				Audidactica Interactiva				
				Diccionarios				
Campesino								
Novena de aguinaldo								
Virgen del Carmen Trnsportadores								

			Bocatoma	Desarenador	Tanque almac			
Campo grande	15							Juntas
Tarpeya	28							
Media luna	20						% PVC	
Tabor	20							JPA
Urbano	251						PVC	
	Urbano	113				Planta		
	Tarpeya	33						
	Tabor	24						
	Media Luna	13						
	Cucaita	17						
	Centro	27						
	Cañal	10						
	Betania	14						
Cucaita	14							
Buenavista	0							
Betania	0							
Palo blanco	25		mas					
Diamante	19			3				
minachal	27							
Moray	0						%PVC	
Yopos	12							
Santa Isabel	11						Mnguera HF	
Alcantarillado	100% Urb							
Alcantarillado	116	100						
	3	2,586207						
	97,4							

				Ganado			Acuicultura					Menor a 1 Ha.	15,95	142
Café	351			Ganado bovino	700	cabezas	Mojarra roja	100	Estanques	30000	Alevinos	De 1 a 3 Has	37,44	1030.5
Caña panelera	85			Ganado doble	1400	cabezas	Cahama	10	Estanques	5000	Alevinos	De 3 a 5 Has	20,26	1114.4
Platano	45			Ganado Ceba	200	cabezas	Carpa Roja	20	Estanques	5000	Alevinos	De 5 a 10 Has	16,63	1620.7
Cictricos	40			prcinos	500	cabezas						De 10 a 15 Has	4,93	864.1
Maiz	50											De 15 a 20 Has	2,33	578.8
Frijol	15											De 20 a 50 Has	2,26	931.4
Yuca	10			Area de pastos								De 50 a 100 Has	0,14	112.3
pitaya	15											Más de 100 Has	0,07	144.4
Tomate de art	30			Pradera Natu	1500									
Lulo	5			Pasto mejorad	400								100	
Guayabo	200	En asocia con pastos		Pasto mejorad	200									
				pasto imperial	4000									

TENENCIA DE LA TIERRA(Ha)

