



MESA DE CONVERGENCIA SUBREGIONAL N° 12 ZONA DEL BAJO ARIARI

I. DATOS BÁSICOS

1. **FECHA:** Viernes 15 de noviembre de 2002
2. **SITIO:** Auditorio la Vorágine
3. **METODOLOGÍA:** Técnica visual – participativa
4. **ASISTENTES:** 23 personas (se anexa listado de asistentes)

Los sectores trabajados dentro del taller fueron Recursos Naturales, Infraestructura, social y Producción agropecuaria. Identificando y priorizando problemas, soluciones y potencialidades. Igualmente se construyó una visión de la zona de forma colectiva.

Teniendo en cuenta el número de participantes, se hace un solo grupo de trabajo, con 23 personas, con un moderador general, encargado de explicar la metodología, coordinar toda la mesa y facilitar finalmente la construcción de la visión preliminar de la región del Bajo Ariari al año 2020, además los diferentes sectores fueron manejados por diferentes talleristas, así:

MODERADOR GENERAL:

NELSY AMANDA HERRERA A.
Médica Veterinaria y Zootecnista

GRUPO N.1 RECURSOS NATURLES

Facilitador: JUAN MANUEL SÁNCHEZ . Economista
Asistente: EDWARD FERNANDO ACOSTA Economista
Apoyos: Sara Maryory Acosta Estudiante de Economía VII, Unillanos.
Carlos Andrés Buitrago Estudiante de Economía VII, Unillanos

GRUPO N.2 INFRAESTRUCTURA

Facilitador: GUSTAVO PEÑA Estudiante de Economía VII, Unillanos
Asistente: JENNY SÁNCHEZ Estudiante de Economía X, U. Cooperativa
Apoyos: Indira Parrado Estudiante de Economía VII, Unillanos
Jenny Rey Estudiante de Economía VII, Unillanos

GRUPO N. 3 SOCIAL

Facilitador: LUIS CARLOS CUERVO Estudiante de Economía VII, Unillanos
Asistente: CARLOS A. BUITRAGO Estudiante de Economía VII, Unillanos



Apoyos: Paola Barragán Administradora de Empresas
Jenny Sánchez Estudiante de Economía X, U. Cooperativa

GRUPO N. 4 PRODUCCION AGROPECUARIA

Facilitador: GUSTAVO PEÑA CH Estudiante de Economía VII, Unillanos
Asistente: ADRIANA IGUAVITA Economista
Apoyos: Jenny Rey Estudiante de Economía VII, Unillanos
Luis Carlos Cuervo Estudiante de Economía VII, Unillanos

III. RESULTADOS

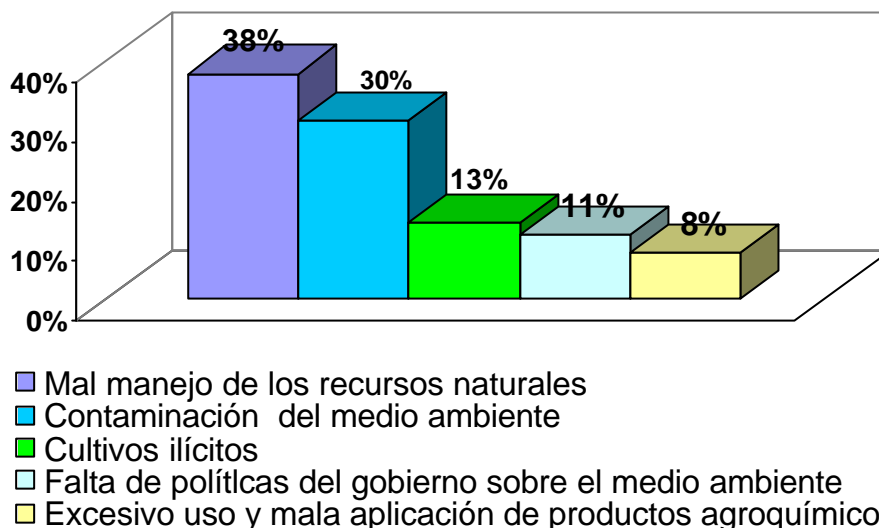
Los resultados arrojados en el grupo de trabajo, se plasman a continuación, tal y cual aparecen en las tarjetas consignadas por los participantes.

MESA DEL BAJO ARIARI RECURSOS NATURALES

PRINCIPALES PROBLEMAS IDENTIFICADOS EN EL SECTOR DE RECURSOS NATURALES EN EL BAJO ARIARI VOTACIÓN

- | | |
|--|-----------|
| 1. MAL MANEJO DE LOS RECURSOS NATURALES | 18 |
| <ul style="list-style-type: none">• Intervención en zonas de reserva• Deforestación y mal uso de la flora• Colonización• Mal uso del suelo• El manejo no sostenible• Mono cultivos• Falta de educación y concientización sobre el medio ambiente | |
| 2. CONTAMINACIÓN DEL MEDIO AMBIENTE | 14 |
| <ul style="list-style-type: none">• Manejo inadecuado de los residuos sólidos• Contaminación de los ríos | |
| 3. CULTIVOS ILÍCITOS | 6 |
| <ul style="list-style-type: none">• Deterioro del suelo por cultivos ilícitos | |
| 4. FALTA DE POLÍTICAS DEL GOBIERNO SOBRE MEDIO AMBIENTE | 5 |
| 5. EXCESIVO USO Y MALA APLICACIÓN DE PRODUCTOS AGROQUÍMICOS | 4 |
| <ul style="list-style-type: none">• Químicos y fungicidas• Contaminación por fumigación• Uso excesivo de agroquímicos | |

Gráfica No. 1.
PRINCIPALES PROBLEMAS IDENTIFICADOS EN EL
SECTOR DE RECURSOS NATURALES EN EL BAJO ARIARI



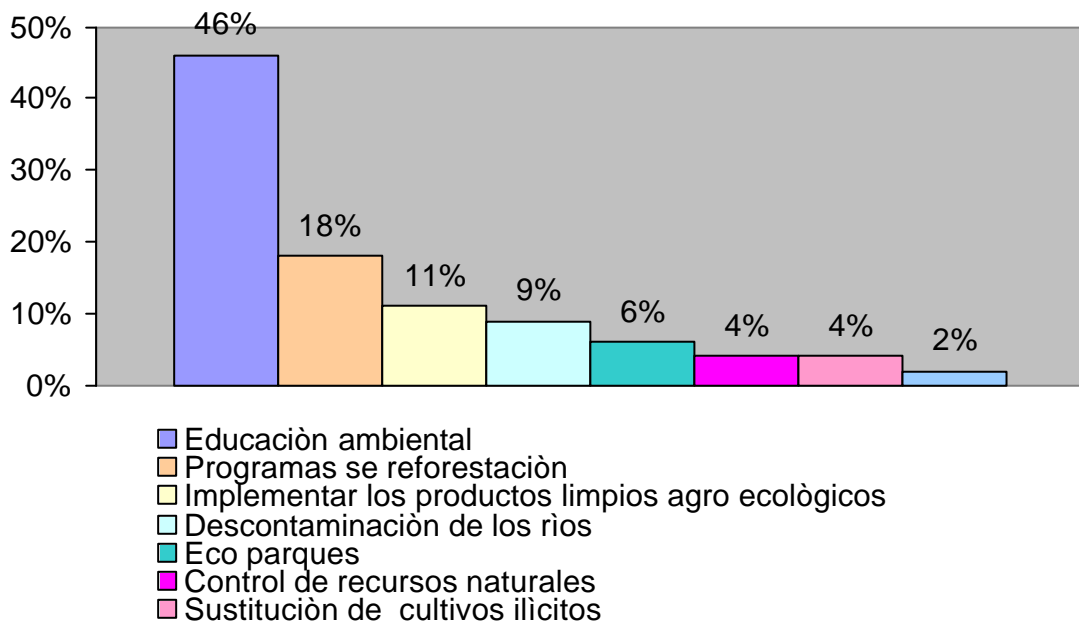
PRINCIPALES SOLUCIONES IDENTIFICADAS PARA EL SECTOR
DE RECURSOS NATURALES EN EL BAJO ARIARI

- | | |
|--|-----------|
| 1. EDUCACIÓN AMBIENTAL | 21 |
| <ul style="list-style-type: none"> • Implementar programas, campañas educativas permanentes sobre la preservación de los recursos naturales • Formadores y multiplicadores en cultura ambiental • Programas de educación nacional medio ambiente • Educar la población enfocada al medio ambiente • Crear conciencia en todos los estamentos en la protección de los recursos naturales | |
| 2. PROGRAMAS DE REFORESTACIÓN | 9 |
| <ul style="list-style-type: none"> • Controlar la deforestación y fomentar la reforestación | |
| 3. IMPLEMENTAR LAS PRACTICAS LIMPIAS AGRO ECOLÓGICAS | 5 |
| <ul style="list-style-type: none"> • Alternativas para la fumigación • Controlar el uso de agro químicos | |
| 4. DESCONTAMINACIÓN DE LOS RÍOS | 4 |



- | | |
|--|----------|
| 5. ECO PARQUES | 3 |
| • Disposición final de residuos | |
| 6. CONTROL DE RECURSOS NATURALES | 2 |
| • Control y mas apoyo a los recursos naturales | |
| 7. SUSTITUCIÓN DE CULTIVOS ILÍCITOS | 2 |
| • Incentivos a cultivos lícitos | |
| • Controlar los cultivos reemplazándolos por otros | |
| 8. INICIAR LA PRODUCCIÓN AGRÍCOLA TECNIFICADA | 1 |

Gráfica No. 2
PRINCIPALES SOLUCIONES IDENTIFICADAS PARA EL SECTOR DE RECURSOS NATURALES EN EL BAJO ARIARI

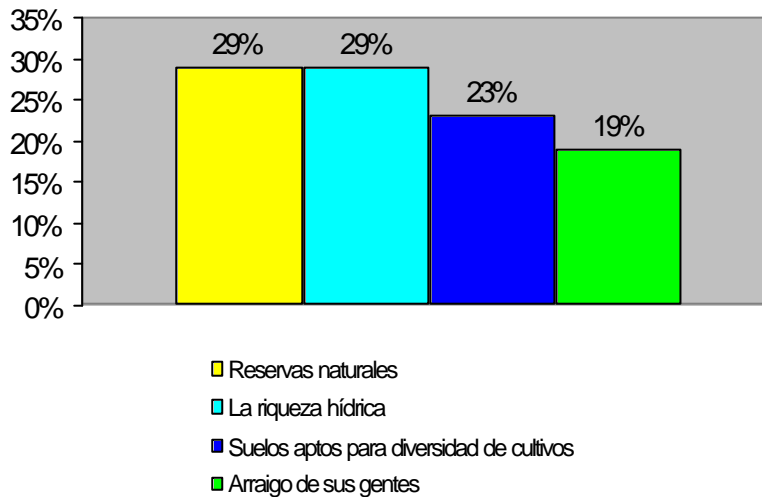


PRINCIPALES POTENCIALIDADES DEL SECTOR DE RECURSOS NATURALES IDENTIFICADAS EN EL BAJO ARIARI

- | | |
|--|-----------|
| 1. RESERVAS NATURALES | 14 |
| • Reserva flora y fauna | |
| • Gran variedad de plantas, animales y minerales | |

2. LA RIQUEZA HÍDRICA	14
<ul style="list-style-type: none"> • Turismo fluvial • Eco turismo fluvial • Explotación de la navegabilidad 	
3. SUELOS APTOS PARA DIVERSIDAD DE CULTIVOS	11
<ul style="list-style-type: none"> • Suelos productivos aptos para la agricultura • Suelos adecuados para agricultura • Tierra relativamente fértil 	
4. ARRAIGO DE SUS GENTES	9
<ul style="list-style-type: none"> • Aceptación de la necesidad de recuperación del medio ambiente • Espacio y recurso para repoblamiento 	

Gráfica No. 3 PRINCIPALES POTENCIALIDADES DEL SECTOR DE RECURSOS NATURALES IDENTIFICADAS EN EL BAJO ARIARI



VISION DE LA MESA DEL BAJO ARIARI SECTOR DE RECURSOS NATURALES

La región del Bajo Ariari, será en el 2020 modelo en cultura ambiental, de desarrollo agro sostenible y destino eco turístico de Colombia y el mundo.

ANÁLISIS DE RESULTADOS

• PROBLEMAS

Los participantes en la mesa del bajo Ariari en el sector de Recursos Naturales, identificaron como principal problema el mal manejo de los recursos naturales, con



un porcentajes de 38%, sumado a la colonización de reservas forestales en las cuales se está generando deforestación y mal uso del suelo, además la falta de educación y conciencia ambiental es otro de los factores que mas afecta la zona.

En un porcentaje del 30%, los asistentes opinan que la contaminación del medio ambiente es otro de los factores que identificaron como altamente perjudicial para la región, como también el no manejo de residuos sólidos y la contaminación en las fuentes de agua.

Por otra parte la existencia de cultivos ilícitos es otros de los factores determinantes en el problema ambiental, así lo opina el 13% de los participantes en la mesa de trabajo, ya que esta practica aparte de generar deforestación, deteriora los suelos.

Otro problema identificado en el sector de recursos naturales en la región del Bajo Ariari es la falta de políticas claras por parte del gobierno sobre el medio ambiente, siendo este un factor importante que está afectando la zona, así lo opina el 11% de los asistentes.

Además con el 8% de favoritismo, los asistentes opinan que el excesivo uso de agroquímicos es otro elemento de contaminación que se presenta en la zona.

• **SOLUCIONES**

Las soluciones identificadas por los participantes en la mesa del Bajo Ariari, estuvieron mas orientadas a la implementación de programas de educación y cultura ambiental, así se muestra en la grafica No. 2 en la cual se recoge el pensamiento del 42% de los participantes que ven en la implementación de estos programas la principal solución a los graves problemas que afecta este sector en el Bajo Ariari. De forma muy parecida, el 18% de la votación fue para la necesidad de implementar programas de reforestación y con el 11% de votos se solicitó la implementación de la producción limpia agro sostenible.

Por otra parte, el 9% de los asistentes votaron por la necesidad de descontaminar los ríos, por medio de programas de manejo de residuos sólidos, además opinan en un 6% que la creación de zonas verdes o eco parques, favorecerían la conservación del medio ambiente, conjuntamente el 4% sostiene que los programas que se establezcan para controlar el medio ambiente, permitirán conservarlo para las próximas generaciones.

Otra de las propuesta hechas por parte de los asistentes que obtuvo un 4% de votación es la de sustitución de cultivos ilícitos y la financiación de cultivos lícitos, pues aducen que la comunidad está interesada en dedicarse a la agricultura legal, pero que no tienen el apoyo del gobierno para hacerlo y que solos ellos no pueden; igualmente el 2% de los asistentes opina que se debe



apoyar proyectos para implementación de agricultura tecnificada, buscando favorecer la conservación del medio ambiente.

- **POTENCIALIDADES**

Los asistentes a la mesa del Bajo Ariari establecieron con una votación del 29%, que la abundancia de recursos naturales y fuentes hídricas, representan una ventaja comparativa frente a demás regiones que no cuentan con estos recursos, favoreciendo la implementación del ecoturismo y el transporte fluvial.

Por otra parte el 23% opina que el contar con suelos fértiles favorece la producción, además de la diversidad de fauna y la variedad de productos cultivables.

El 19% cree que el arraigo de su gente a la región, favorecen la conservación del medio ambiente, siendo factor fundamental para la implementación de políticas educativas que nos lleven a formar una mejor interrelación hombre – naturaleza .

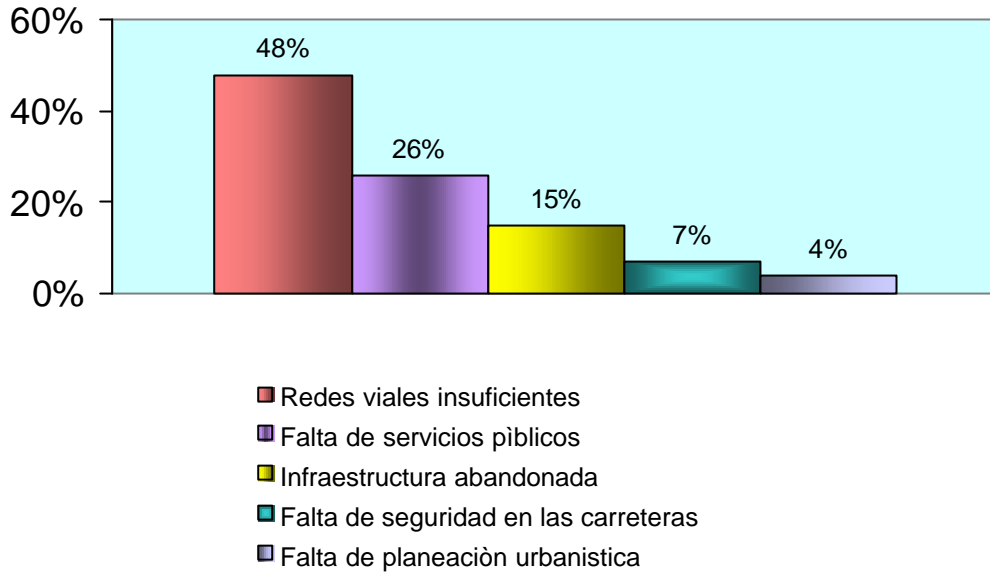
MESA DEL BAJO ARIARI INFRAESTRUCTURA

PRINCIPALES PROBLEMAS IDENTIFICADOS EN EL SECTOR DE INFRAESTRUCTURA EN EL BAJO ARIARI

	VOTACIÓN
1. REDES VIALES INSUFICIENTES	22
<ul style="list-style-type: none">• Vías en mal estado• Mal estado de las vías de acceso a las cabeceras municipales• Deterioro de las vías en el sector rural	
2. FALTA DE SERVICIOS PUBLICOS	12
<ul style="list-style-type: none">• Falta de acueducto y alcantarillado• Mal servicio de telecomunicaciones• Deficiencia en los servicios públicos• Falta de servicio de aseo	
3. INFRAESTRUCTURA ABANDONADA	7
<ul style="list-style-type: none">• Falta de recursos para la inversión en infraestructura	
4. FALTA DE SEGURIDAD EN LAS CARRETERAS	3
5. FALTA DE PLANIFICACIÓN URBANISTICA	2



Gráfica No. 4
PRINCIPALES PROBLEMAS IDENTIFICADOS EN EL SECTOR DE INFRAESTRUCTURA EN EL BAJO ARIARI



PRINCIPALES SOLUCIONES IDENTIFICADAS EN EL SECTOR DE INFRAESTRUCTURA EN EL BAJO ARIARI

	VOTACIÓN
1. INVERSIÓN SOCIAL EN MATERIA DE SERVICIOS PUBLICOS	14
<ul style="list-style-type: none"> • Elaboración del plan de acueducto y alcantarillado • Mas apoyo del estado a los municipios con presupuesto 	
1. SEGURIDAD EN LAS VIAS	14
<ul style="list-style-type: none"> • Presencia de la fuerza armada del estado 	
3. FOMENTAR Y FORTALECER EL TRANSPORTE FLUVIAL	9
<ul style="list-style-type: none"> • Apoyo del estado al transporte fluvial • Maximizar las rutas fluviales, río Ariari y río Guaviare como mecanismos económicos de transporte para exportar 	
4. PLANES DE DESARROLLO BIEN CONCERTADOS	7
<ul style="list-style-type: none"> • Planificación • Mayor inversión y cofinanciación en la aplicación de POT • Hacer un buen diagnostico de las necesidades 	
5. PROYECTOS PARA LA RECUPERACIÓN VIAL	5

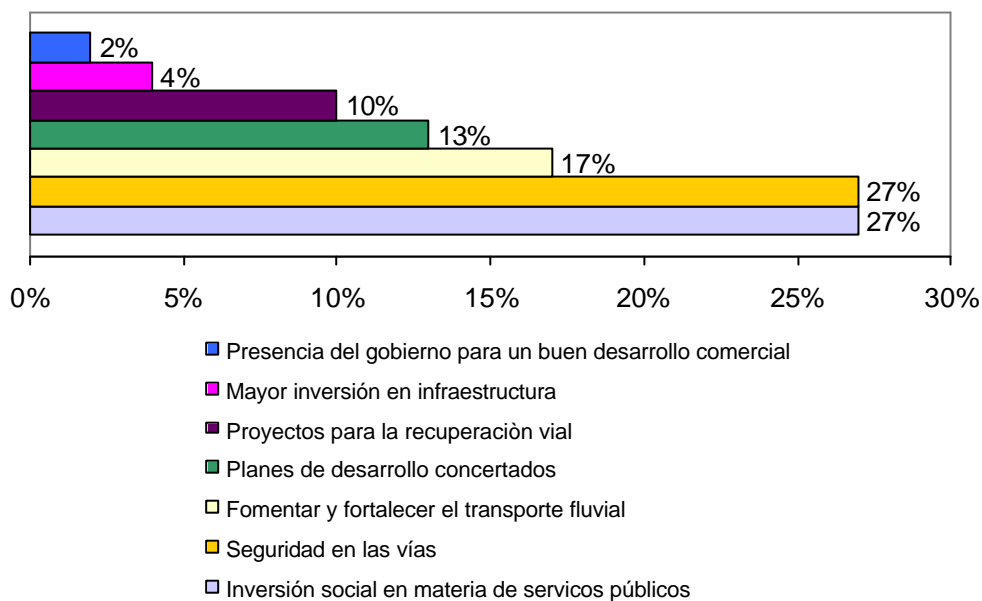


- Invertir en vías rurales y urbanas
- El mantenimiento de las vías existentes en la parte rural
- Proyección y planificación de las alcaldías con los entes viales nacionales

6. MAYOR INVERSIÓN EN INFRAESTRUCTURA 2

7. PRESENCIA DEL GOBIERNO PARA UN BUEN DESARROLLO COMERCIAL 1

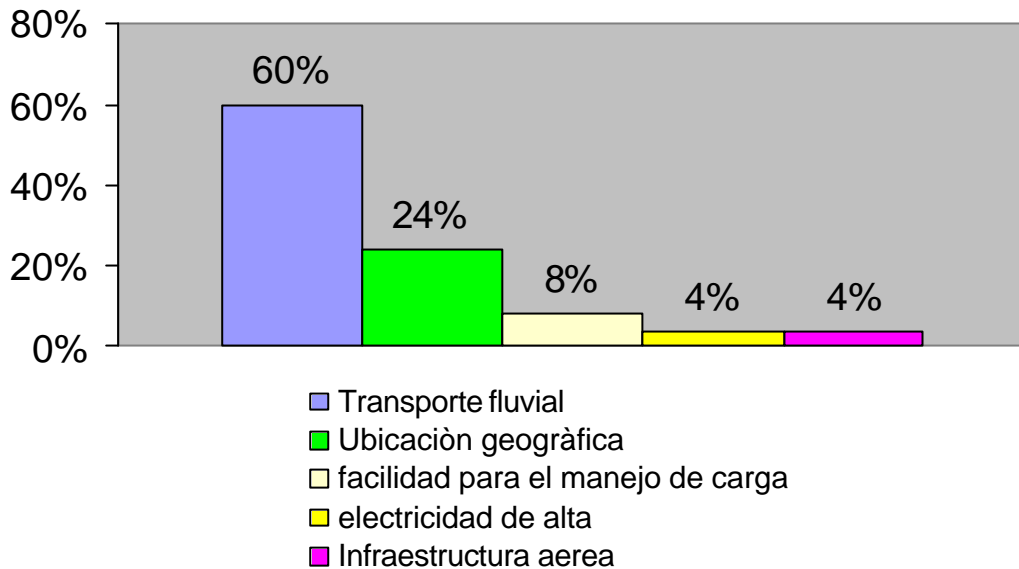
Gráfica No. 5 PRINCIPALES SOLUCIONES IDENTIFICADAS EN EL SECTOR DE INFRAESTRUCTURA EN EL BAJO ARIARI



PRINCIPALES POTENCIALIDADES IDENTIFICADAS EN EL SECTOR DE INFRAESTRUCTURA EN EL BAJO ARIARI

Potencialidad	VOTACIÓN
1. TRANSPORTE FLUVIAL	30
• Navegabilidad de los ríos Ariari y Guaviare	
• Riqueza hídrica	
2. UBICACIÓN GEOGRÁFICA IMPORTANTE	12
3. FACILIDAD PARA EL MANEJO DE CARGA	4
4. ELECTRICIDAD DE ALTA	2
5. INFRAESTRUCTURA AÉREA	2

Gráfica No. 6 PRINCIPALES POTENCIALIDADES IDENTIFICADAS EN EL SECTOR DE INFRAESTRUCTURA EN EL BAJO ARIARI



VISION DE LA MESA DEL BAJO ARIARI SECTOR DE INFRAESTRUCTURA

La región del Bajo Ariari, se caracterizará en el 2020 por su eficiencia en servicios y de transporte, posicionándonos como polo estratégico de comercio a nivel nacional.

ANÁLISIS DE RESULTADOS

• PROBLEMAS

En la mesa del Bajo Ariari en el sector de infraestructura, los asistentes identificaron con un 48% de votación, que el principal problema de la zona es la falta de vías adecuadas para transporte Intermunicipal e interveredal, como también el deterioro de las existentes, dificultando el transporte de productos, el comercio y el acceso a las cabeceras Municipales.

Por otra parte los participantes identificaron con un 26% de votación, la falta de servicios públicos de alcantarillado y acueducto en la zona, así mismo el regular servicio de telecomunicaciones que se presta. Se afirma igualmente que no se cuenta con servicio de aseo en la zona, lo que dificulta el manejo de residuos y propicia mayor contaminación ambiental.



Del mismo modo el 15% de los asistentes afirma , que la infraestructura existente se encuentra abandonada por la falta de recursos para su mantenimiento.

Además el 7% de los participantes manifiesta que la falta de seguridad en las carreteras y en la zona, es un factor que impide el transporte comercial y turístico, siendo un problema que impide el crecimiento y desarrollo económico en la región.

De otro lado con el 4% de los votos, los asistentes plantean que la falta de planeación urbanística en la zona es un factor que impide el desarrollo ordenado de la región.

• **SOLUCIONES**

Los participantes en la mesa del Bajo Ariari identificaron con un 27% de favoritismo, como principales soluciones la inversión en infraestructura para servicios públicos, así mismo la presencia de la fuerza pública en los municipios como en las carreteras y la elaboración de planes de acueductos y alcantarillado.

Por otro lado el 17% de los asistentes opinan que se debe impulsar el transporte fluvial en la zona porque hay que aprovechar el gran potencial hídrico de la región, siendo este una de las ventajas comparativas con la que cuenta la zona, además que permite mejorar la forma de transporte y disminuir los costos de los mismos.

Otra de las soluciones planteadas por la mesa del Bajo Ariari con una votación del 13%, es la mejor elaboración de planes desarrollo concertados, formulados previo diagnóstico y con la consecución de recursos, para hacer de ellos una realidad y que no se queden solamente en papel.

Asimismo el 4% de los asistentes cree que es necesario la inversión en infraestructura, tanto en mantenimiento como en mejoramiento de esta, pues consideran que esto les impide crecer como región.

Por último se encuentra como solución, con un porcentaje muy bajo, para las necesidades primero anotadas, con tan solo el 2% de la votación, la presencia del gobierno para un mejor desarrollo comercial en la zona.

• **POTENCIALIDADES**

La mesa del Bajo Ariari identificó acertadamente con un 60% de votación el transporte fluvial, más sin embargo esta decisión no quiere decir que el transporte fluvial esté suficientemente establecido, sino que se cuenta con fuentes hídricas las cuales se deben aprovechar mas para hacer menos costosa y más ágil la salida de productos de la zona. Por otro lado los asistentes con un 24% de favoritismo, identificó como potencialidad la ubicación geográfica, la cual está



medida por la relativa calidad de sus tierras. Además los asistentes afirman que el Bajo Ariari, presenta facilidad en el manejo de carga por las posibilidades que tiene el terreno ya que su ubicación es plana.

Por último los asistentes con una votación 4% identificaron la infraestructura aérea como una potencialidad, mas sin embargo esta infraestructura aérea no es eficiente, pero en algunos de los municipios es la mejor forma para transportarse debido al mal estado de las vías terrestres y por la inseguridad de las carreteras.

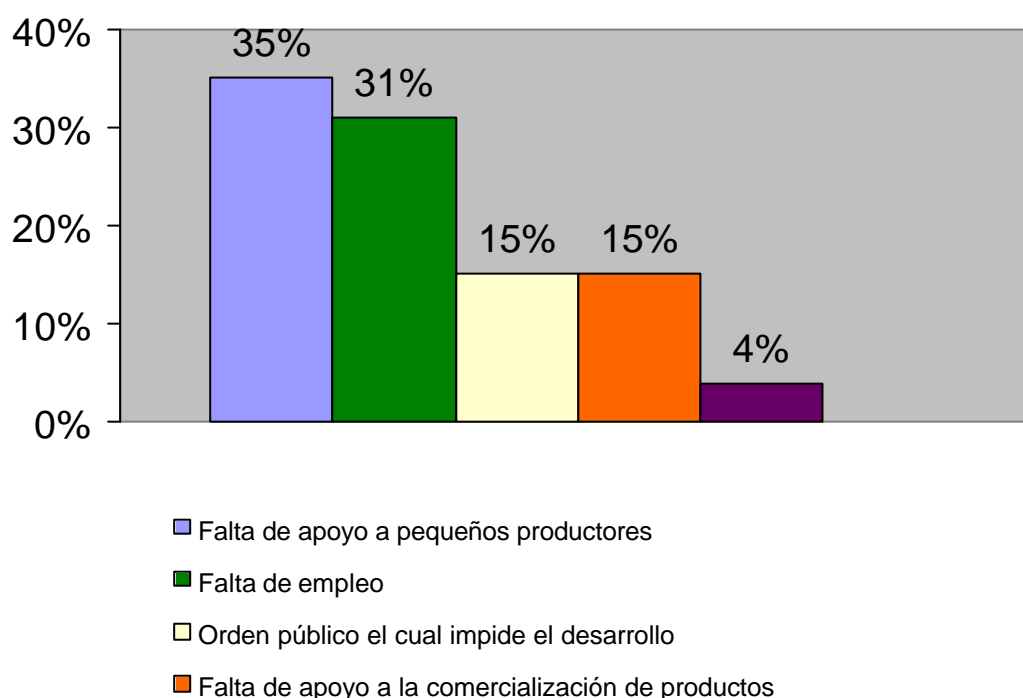
MESA DEL BAJO ARIARI PRODUCCIÓN AGROPECUARIA

PRINCIPALES PROBLEMAS IDENTIFICADOS EN EL SECTOR AGROPECUARIO EN EL BAJO ARIARI

	VOTACIÓN
1. FALTA DE APOYO A PEQUEÑOS PRODUCTORES	16
<ul style="list-style-type: none">• Falta de subsidio para pequeños industriales• Falta de políticas en pro del sector agropecuario	
2. FALTA DE EMPLEO A LA POBLACIÓN	14
3. ORDEN PUBLICO EL CUAL IMPIDE EL DESARROLLO	7
<ul style="list-style-type: none">• Orden publico que genera inseguridad para la inversión• Comercialización afectada por la violencia	
4. FALTA DE APOYO A LA COMERCIALIZACIÓN DE PRODUCTOS	7
<ul style="list-style-type: none">• Pocas opciones o apoyo a cultivos• Quiebra total del agro por falta de garantías del estado• Falta de presupuesto para la piscicultura	
5. CULTIVOS ILICITOS EN LA REGION	2
<ul style="list-style-type: none">• Dedicación a cultivos ilícitos por poca voluntad gubernamental para sustitución	

6. FALTA DE COMPETITIVIDAD DE PRODUCTOS, COMPARADOS CON LOS OFRECIDOS EN OTROS PAISES

Gráfica N. 7
PRINCIPALES PROBLEMAS IDENTIFICADOS EN EL SECTOR AGROPECUARIO EN LA MESA DEL BAJO ARIARI



PRINCIPALES SOLUCIONES IDENTIFICADAS EN EL SECTOR AGROPECUARIO EN EL BAJO ARIARI

VOTACIÓN

1. CREAR POLÍTICAS DE APOYO PARA LOS PEQUEÑOS PRODUCTORES

27

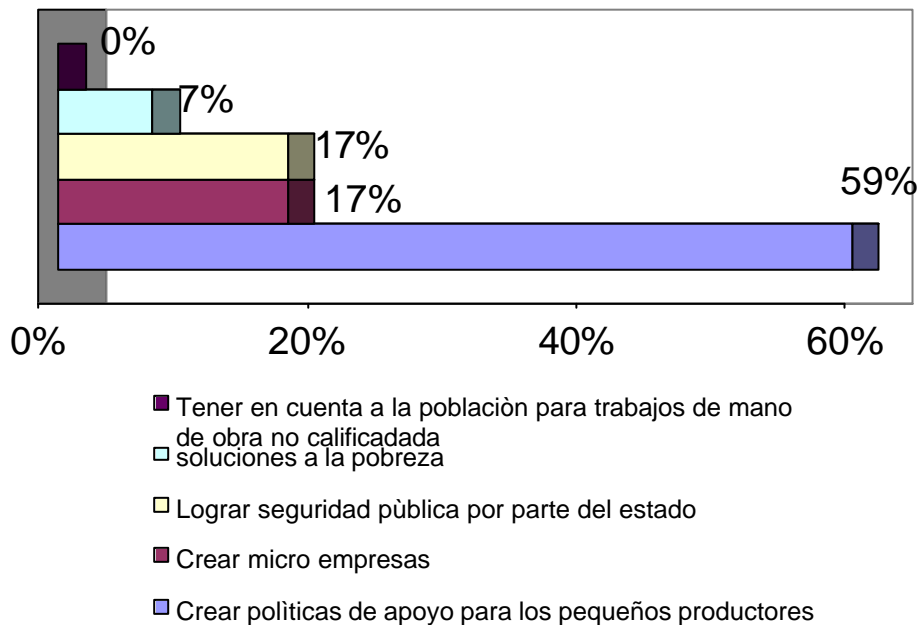
- Apoyo gubernamental en subsidios y asistencia técnica al sector agropecuario
- Subsidios para pequeños industriales
- Apoyo con crédito a los campesinos



- Apoyo al proceso agropecuario
 - Impulsar el cultivo de plátano
 - Impulsar programas de comercialización
2. **CREAR MICRO EMPRESAS** 8
 - Apoyo a la comunidad en la formación de micro empresas
 3. **LOGRAR SEGURIDAD PUBLICA POR PARTE DEL ESTADO** 8
 4. **SOLUCIONES A LA POBREZA** 3
 5. **TENER EN CUENTA LA POBLACIÓN PARA TRABAJOS DE MANO DE OBRA NO CALIFICADA**

Gráfica No. 8

PRINCIPALES SOLUCIONES IDENTIFICADAS EN EL SECTOR AGROPECUARIO EN EL BAJO ARIARI

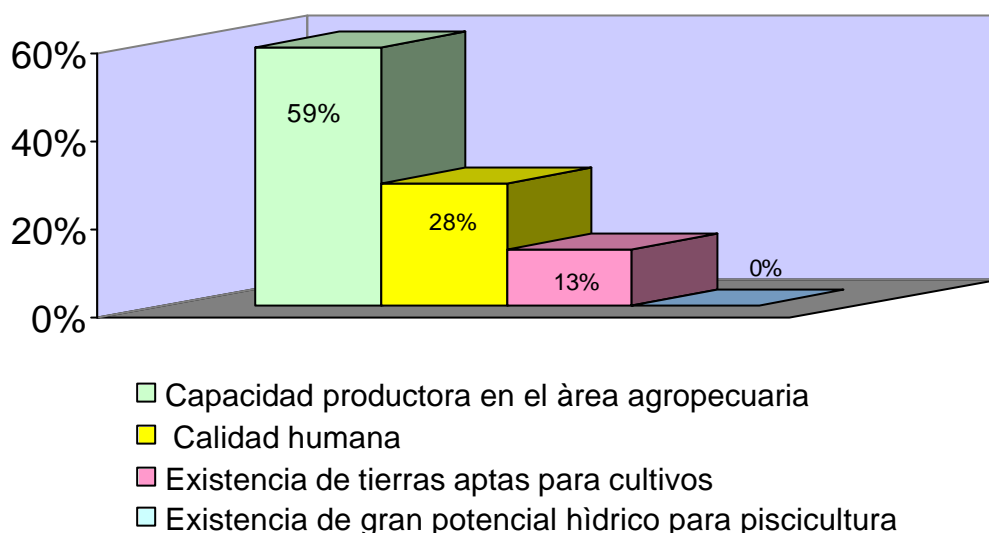




PRINCIPALES POTENCIALIDADES IDENTIFICADAS EN EL SECTOR AGROPECUARIO EN EL BAJO ARIARI

	VOTACIÓN
1. CAPACIDAD PRODUCTORA EN EL ÁREA AGROPECURIA	27
<ul style="list-style-type: none">• Existencia de pie de cría adaptada al medio• Buen manejo de la ganadería• Gran producción agrícola• Cultivo a gran escala de palma• Grandes cultivos de plátano • Producción avícola• Gran producción de acuicultura	
2. CALIDAD HUMANA	13
<ul style="list-style-type: none">• Capacidad humana para la micro empresa	
3. EXISTENCIA DE TIERRAS APTAS PARA CULTIVOS	6
<ul style="list-style-type: none">• Posesión de tierras relativamente fértiles	
4. EXISTENCIA DE GRAN POTENCIAL HIDRICO PARA LA PISCICULTURA	

Gráfica N. 9 PRINCIPALES POTENCIALIDADES IDENTIFICADAS EN EL SECTOR AGROPECUARIO EN LA MESA DEL BAJO ARIARI



VISION DE LA MESA DEL BAJO ARIARI SECTOR AGROPECUARIO

La región del Bajo Ariari en el 2020, será la despensa agropecuaria, con productos de calidad a gran escala, logrando un valor agregado con eficiencia y en convivencia pacífica.

ANÁLISIS DE RESULTADOS

• PROBLEMAS

Antes de entrar analizar los resultados obtenidos en la mesa, cabe recordar que la mayoría de los participantes pertenecen al sector institucional con 52% y solo el 4% al sector productor, enfocándose menos el trabajo al sector agrícola.

Los asistentes a la mesa identificaron como principal problema la falta de apoyo a pequeños productores e industriales, dándole una votación del 35%, además sumado a lo anterior los participantes creen que no existen políticas claras de apoyo por parte del gobierno, lo que acrecenta sus dificultades y los aleja del desarrollo de otras regiones.



De otro lado los asistentes con 31% de opinión, creen que la falta de empleo en la población es otro factor que impide el desarrollo de la región, ya que la oferta de empleo ha venido aumentando debido a la creciente colonización de la zona y por ende las posibilidades de empleo a sus habitantes se ha visto mermado, aumentando los problemas sociales que se vive en la región.

En tercer lugar, con una votación del 15% de los asistentes, se resalta que están sufriendo de diferentes maneras los problemas de orden público que vive el país, como inseguridad, boleteo, secuestro y demás manifestaciones de violencia, ya que estas se presentan mas en el campo alejando la inversión e impidiendo una mayor inversión en la región y afectando la comercialización de los productos y la entrada de insumos a la zona.

De forma muy parecida el 15% de los asistentes, señala que hay falta de apoyo a la comercialización de productos, y consideran que este problema es debido a la no existencia de garantías del estado en la comercialización y en la falta de recursos para inversión en el sector.

Los cultivos ilícitos en la región, con una votación del 4% se consideró un problema grande existente de la zona, el cual ha impedido un mayor desarrollo de otros cultivos, pues los campesinos sienten más rentable, así sea mas riesgoso los cultivos ilícitos, para los cuales además tienen asegurada la comercialización, mientras que no ocurre lo mismo para los cultivos legales; de otra parte la falta de políticas claras de sustitución de cultivos ilícitos también es otro factor que frena el desarrollo, pues son programas que se hacen esporádicamente y de los cuales no se ven resultados en beneficio de la población.

Por último la baja competitividad de los productos de la zona comparados frente a los de otros países, es un desventaja que afecta el bienestar y el crecimiento económico del Bajo Ariari; esto puede deberse a la no existencia de políticas que favorezcan al agro, como la financiación de cosechas y la comercialización.

• **SOLUCIONES**

En la mesa del Bajo Ariari la principal solución concertada con una votación del 59%, es la implantación de políticas de parte del gobierno, como subsidios a pequeños productores e industriales, así mismo el apoyo con asistencia técnica y capacitación comercial.

La segunda votación es la creación de microempresas asociativas, cooperativas y otras que unan y fortalezcan la producción y comercialización hacia el centro del país, la cual tuvo 17% de preferencia, igual que el establecimiento del orden público que garantice la libre movilización de productos y convivencia pacífica.



Además los asistentes con una votación del 7%, creen que la búsqueda a la solución de la pobreza, mejoraría el nivel de vida de los habitantes del Bajo Ariari.

Por último se encuentra una idea que no tuvo votación, pero que se mencionará por que es el sentir de los participantes en la mesa y es la de tener en cuenta la población para trabajos de mano de obra no calificada por parte del gobierno.

• **POTENCIALIDADES**

La zona del Bajo Ariari, identificó con el 59% de votación como principal potencialidad el contar con capacidad en las tierras para cultivos a gran escala, como lo cuentan en los cultivos de Palma, Plátano y en la producción avícola y piscícola, ya que es una zona con grandes extensiones de tierra y potencial hídrico.

Así mismo las asistentes en la mesa de trabajo señalan con un 28% de elección que la calidad humana es un potencial con el que cuenta la zona y que favorece el desarrollo económico, el bienestar y la convivencia pacífica.

En tercer lugar con un 13 % de votación, está la existencia de tierras aptas para cultivos, ya que es una zona con tierras muy fértiles de gran rendimiento, las cuales generan una ventaja frente a las demás zonas productoras del departamento.

Por último, como potencialidad identificaron la riqueza hídrica, aunque esta idea no fue votada, es importante mencionarla.

MESA DEL BAJO ARIARI SECTOR SOCIAL

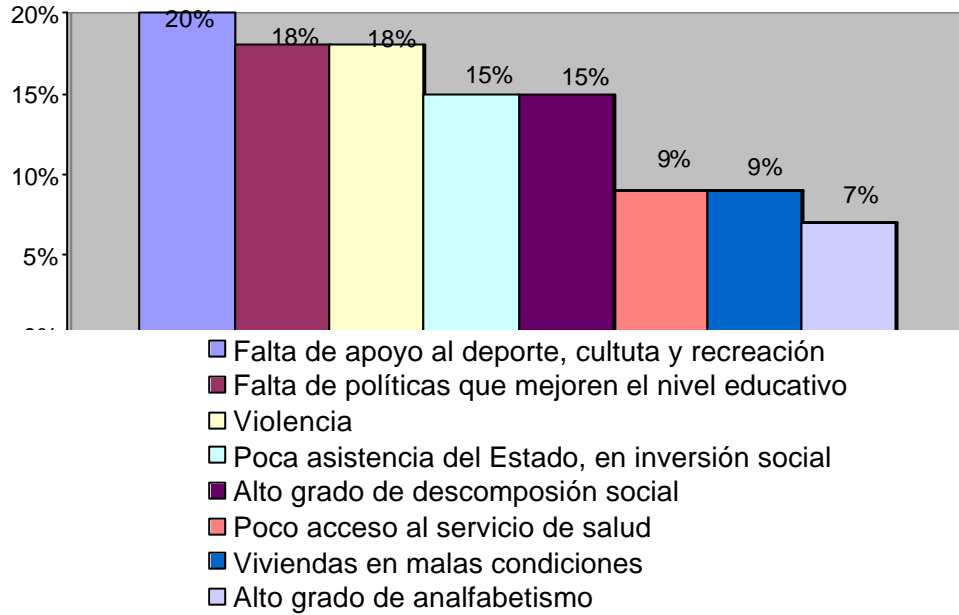
PRINCIPALES PROBLEMAS IDENTIFICADOS EN EL SECTOR SOCIAL EN EL BAJO ARIARI

	VOTACIÓN
1. FALTA DE APOYO AL DEPORTE, CULTURA Y RECREACIÓN	11
• Falta de un buen desarrollo organizativo en cuanto al deporte y cultura	
2. FALTA DE POLÍTICAS QUE MEJOREN EL NIVEL EDUCATIVO	10
• Carencia de apoyo para una mejor educación	
• Falta de internados en las partes mas alejadas	



- Ausencia de tecnología educativa
- 3. VIOLENCIA 10**
- 4. POCA ASISTENCIA DEL ESTADO, ESCASA INVERSIÓN SOCIAL 8**
- Falta de capacitación y cultura para la comunidad, por parte del gobierno
- 5. ALTO GRADO DE DESCOMPOSICIÓN SOCIAL 5**
- Cordones de miseria pronunciados
- 6. POCO ACCESO A LOS SERVICIOS DE SALUD 5**
- Salud insuficiente
 - Bajo cubrimiento en salud
- 6. VIVIENDAS EN MALAS CONDICIONES 4**
- 8. ALTO GRADO DE ANALFABETISMO 1**
- 9. FALTA DE IDENTIDAD REGIONAL 1**
- 10. RETIRO DE ALUMNOS**

Gráfica N. 10
PRINCIPALES PROBLEMAS IDENTIFICADAS EN EL SECTOR SOCIAL EN LA MESA DEL BAJO ARIARI



PRINCIPALES SOLUCIONES IDENTIFICADAS EN EL SECTOR SOCIAL EN EL BAJO ARIARI

	VOTACIÓN
1. PRESENCIA DEL ESTADO	22
<ul style="list-style-type: none"> • Eficiencia en la inversión social 	
2. CONSOLIDAR UN PROCESO DE PAZ	15
<ul style="list-style-type: none"> • Reinserción total de grupos armados al margen de la ley • Disminuir la violencia 	
3. FOMENTAR LA RECREACIÓN Y EL DEPORTE	12
<ul style="list-style-type: none"> • Presencia del gobierno para la creación de monitores deportivos • Construcción de escenarios deportivos 	
4. CONSTRUIR Y AMPLIAR CENTROS DE SALUD	5
<ul style="list-style-type: none"> • Mejorar la planta física del sector salud 	

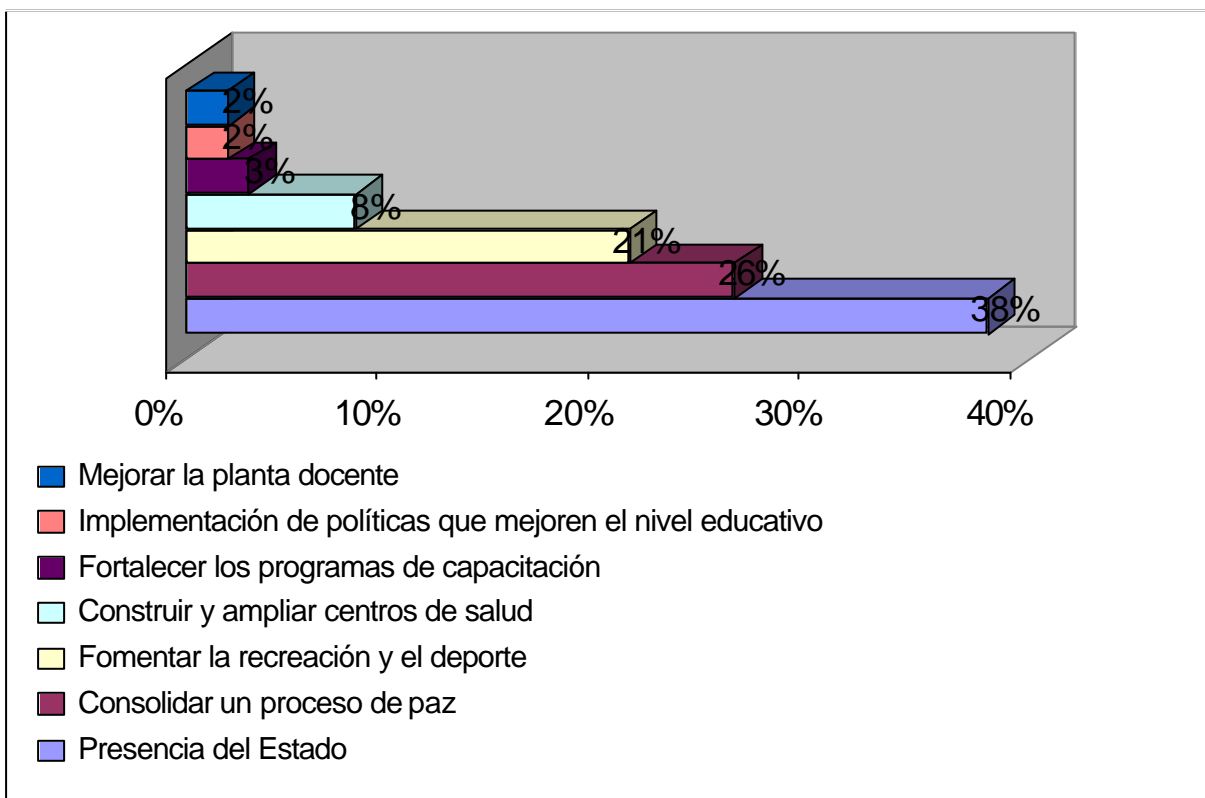


- 5. FORTALECER LOS PROGRAMAS DE CAPACITACIÓN 2
 - Capacitaciones sobre el deporte y la cultura
 - Programas de formación de líderes comunales

- 7. IMPLEMENTACIÓN DE POLÍTICAS QUE MEJOREN EL NIVEL EDUCATIVO 1
 - Apoyo hacia la educación para mejorar la cobertura y la cultura

- 7. MEJORAR LOS PLANTELES EDUCATIVOS 1

Gráfica N. 11
PRINCIPALES SOLUCIONES IDENTIFICADAS EN EL SECTOR SOCIAL EN LA MESA DEL BAJO ARIARI

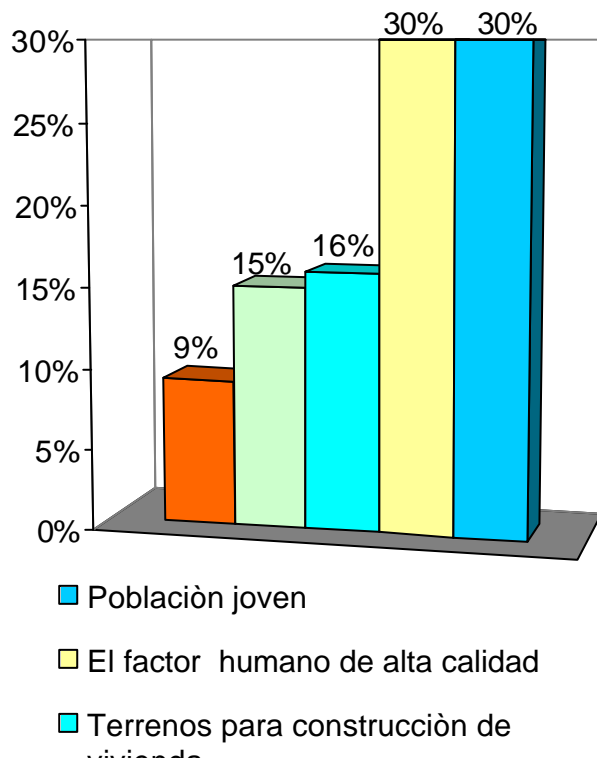




PRINCIPALES POTENCIALIDADES IDENTIFICADAS EN EL SECTOR SOCIAL EN EL BAJO ARIARI

	VOTACIÓN
1. POBLACIÓN JOVEN	16
2. EL FACTOR HUMANO DE ALTA CALIDAD	16
3. TERRENOS PARA CONSTRUCCIÓN DE VIVIENDA	9
4. VOLUNTAD DE TRABAJO	8
• Grupos de pobladores que trabajan en medio del conflicto	
5. CULTURA	5
• La etnia	

Gráfica N. 12 PRINCIPALES POTENCIALIDADES IDENTIFICADAS EN EL SECTOR SOCIAL EN LA MESA DEL BAJO ARIARI





VISIÓN DE LA MESA DEL BAJO ARIARI SECTOR SOCIAL

“La región del Bajo Ariari, será en el 2020 líder en convivencia pacífica, generadora de bienestar e igualdad social.”

ANÁLISIS DE RESULTADOS

• PROBLEMAS

En la mesa del Bajo Ariari en el sector social, se identificó con una votación del 20%, como principal problema la falta de apoyo al deporte, cultura y la recreación, tanto del Estado como de los gobiernos departamentales y municipales.

Así mismo con una aceptación del 18% se encontró, la falta de políticas que mejoren el nivel educativo, como también la ausencia de instalaciones escolares en las zonas más apartadas, siendo factor que determina la calidad de vida y el desarrollo personal.

En un porcentaje igual que el anterior problema señalado, se definió la violencia, la cual está generando deterioro en la sociedad, e inseguridad en la inversión y desplazamiento rural.

En un tercer lugar de votación con el 15%, encontraron la poca asistencia del gobierno en cuanto a inversión social se refiere y la no existencia de programas de capacitación que mejoren el nivel de vida de los habitantes.

Los asistentes en un 9%, opinan que en la zona se presenta un alto grado de descomposición social, el cual puede deberse al desplazamiento forzado de campesinos hacia los pueblos creando cinturones de miseria en ellos, los cuales ayudan mas a la degradación social y a la disminución de la calidad de vida, además la falta de instituciones educativas que ayuden a la formación y capacitación ahondan el problema.

Por otro lado, con un porcentaje igual al anterior se identificó el poco acceso a los servicios de salud, es otro de los problemas que aqueja a la zona, siendo una de las dificultades de mayor envergadura por tratarse de una zona apartada de los asentamientos humanos y con dificultades en el transporte.

El 4% de los participantes en la mesa votaron que las viviendas en mal estado, son un problema que afecta la calidad de vida de los habitantes. Esto puede



corresponder a la falta de políticas del gobierno orientadas al mejoramiento de la vivienda rural y planes de financiación.

Por último se encontró con el 1% de votación, el analfabetismo y la falta de identidad regional, como un problema que se presenta en la zona, pudiéndose deber, entre otros factores, a la falta de instituciones educativas en las áreas mas apartadas.

• SOLUCIONES

Los asistentes a la mesa del Bajo Ariari, identificaron con un 38% de votación como principal solución en el sector social, la presencia del gobierno con inversión y al mismo tiempo la transparencia tanto en la destinación de recursos como en la ejecución de los mismos.

De otro lado, con un 26% de votación se encontró, como posible solución la consolidación de un proceso de paz, que mejore la convivencia de los habitantes.

Así mismo, los participantes opinan con un 21% de votación que fomentar la recreación y el deporte en la comunidad, como la construcción de instituciones, generaría otra alternativa de convivencia.

Además la construcción y ampliación de centros de salud, sería otra de las alternativas para mejorar la calidad de vida de la zona, así lo opinan el 8% de los asistentes.

En porcentajes mucho mas bajos se encontró como solución, la implementación de programas de capacitación y políticas que mejoren el nivel educativo, además la inversión en mejoramiento de planteles educativos existentes y la construcción de nuevos.

• POTECIALIDADES

En la mesa del Bajo Ariari en el sector social dos de las principales potencialidades identificadas tuvieron un porcentaje igual del 30%, estas son la población joven y el Factor humano de alta calidad. Los participantes aducen que el principal recurso de la zona es su gente, la juventud de la misma, con la cual se puede crear mejores generaciones y la calidad en general de sus habitantes. Sumado a esta fortaleza el 9% de los asistentes opinaron que la cultura de la zona es un factor importante que se debe tener en cuenta, para apoyar y fomentar.

Además otra de las potencialidades identificadas con 16% de favoritismo es el contar con terrenos apropiados para la construcción de vivienda.



Por último, con el 15% de la votación, los asistentes a la mesa, identificaron como potencialidad la voluntad de trabajo de sus gentes, siendo un factor que se debe tener en cuenta para la contratación de obras en la zona.

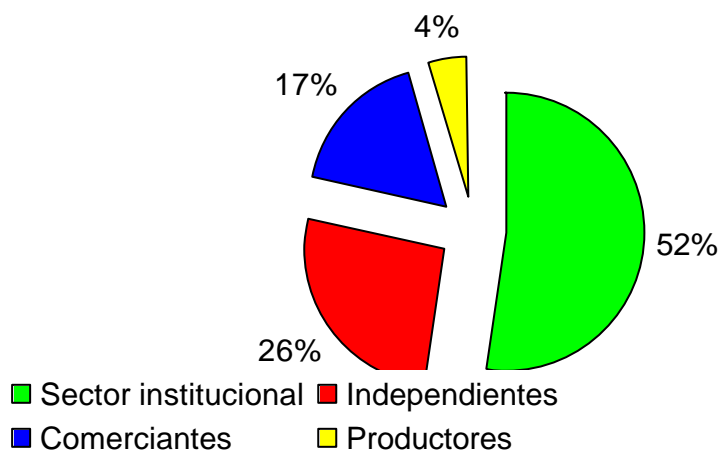
VISIÓN DE LA SUBREGIÓN DEL BAJO ARIARI

“La región del Bajo Ariari, será en el 2020 modelo de desarrollo auto sostenible, agropecuario y agro industrial, siendo polo comercial estratégico, destino eco turístico y líder en convivencia pacífica de Colombia. “

ANÁLISIS DE LOS PARTICIPANTES Y SU REPRESENTATIVIDAD EN EL SECTOR.

De los asistentes al taller, el 52.18% (12) pertenecen al sector institucional, el 26.09% (6) son independientes, el 17.39% (4) son comerciantes y el 4.35% (1) son productores.

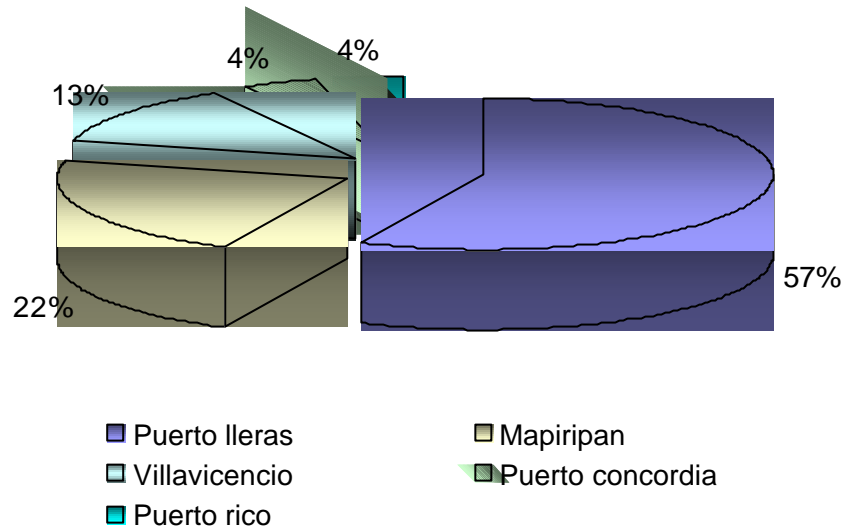
Gráfica N. 13
ASISTENTES Y SU REPRESENTATIVIDAD EN EL SECTOR



La representación regional del Departamento estuvo distribuida así:

- De Puerto Lleras, 13 personas (57%)
- De Mapiripán, 5 personas (22%)
- De Villavicencio, 3 personas (13%)
- De Puerto Concordia, 1 persona (4%)
- De Puerto Rico, 1 persona (4%)

Gráfica N. 14 ASISTENTES Y SU REPRESENTACIÓN REGIONAL



Para efectos del análisis, es importante resaltar que el 87% de los asistentes pertenece a la región del bajo Ariari, divididos en diferentes municipios como lo muestra la grafica No. 14, de la misma manera tan solo el 13% pertenecen a Villavicencio, dándonos un margen de confiabilidad en la información bastante alto, y las personas de Villavicencio han y están trabajando en la región y por ende, la conocen. También se puede establecer que el 52% de los asistentes pertenecen al sector institucional y en porcentajes menores están los independientes en un 26%, comerciantes 17% y productores 4%, porcentajes que muestran que la información recogida no fue del todo equitativa, si se tiene en cuenta que la mayoría de la población del Bajo Ariari se dedica a la agricultura y la comercialización interregional.

IV. OBSERVACIONES Y RECOMENDACIONES

Si bien a la mesa tan solo asistieron 19 personas, consideramos que los resultados que arrojó esta mesa, son muy válidos, están acorde con la realidad que vive la región del Bajo Ariari y se detectó conocimiento pleno de los municipios de la zona por parte de los asistentes a esta mesa.

Tanto los problemas detectados, como las soluciones propuestas y las fortalezas identificadas son características propias de la región, las cuales amerita tener en cuenta para propiciar el desarrollo de estos municipios y de sus gentes.



Lo más solicitado por ellos es la presencia estatal, con inversiones en infraestructura vial y de transporte; en programas sociales, en educación, aumentando su cobertura y disminuyendo el analfabetismo y en salud, permitiendo un mayor acceso a los servicios de salud; en el apoyo a la producción agropecuaria, sobretodo en el mejoramiento de las condiciones en que comercializan sus productos, programas que les permita disminuir la brecha de desarrollo que les llevan otras regiones y, de otra parte que les brinden mayor seguridad y les permita vivir y producir en paz.

Estas solicitudes plasmadas con vehemencia en las tarjetas, son necesidades que los gobiernos deben entrar a solucionar en procura de brindar condiciones de vida mas equitativas y justas a todos los metenses, por adopción o nacimiento.

**ESTUDIO DE PODERES
MESA SUBREGIONAL BAJO ARIARI**

NOMBRE	PUNTAJE
Miguel Ángel Cruz Romero	14
José Edilberto Aguirre Morales	11
Maria Fanny González González	3
Luis Carlos Caviche Guasaquillo	6
Freddy Armando Velásquez Ortiz	10
Ever Solarte Restrepo	10
José Euliser Guerrero Gasca	12
Alvaro Zambrano Arenas	9
Mauricio Salazar Estacio	14
Robinson Rengifo Dávila	11
Wilson Gutiérrez	1
Julián Marín Quintero	7
José Milbor Salinas Calderon	11
José Martín Cuellar Álvarez	4
Hermelinda Ruiz	9
Clara L. Rozo Briceño	9
Adriana Castiblanco Castiblanco	10
Luis Alfonso Páez Naranjo	9
Miguel Ángel Castillo Rodríguez	9



V. AUTORES DEL DOCUMENTO

Nelsy Amanda Herrera Ariza
Gustavo Adolfo Peña Chacón
Carlos Andrés Buitrago S.

Médica Veterinaria y Zootecnista
Economía VIII Semestre. Unillanos
Economía VIII Semestre. Unillanos

VI. ANEXOS

- Listado de Asistentes
- Documento Diagnóstico
- Estudio de Poderes