



Escuela Superior de Administración Pública  
República de Colombia



Bucaramanga 23 de abril de 2008

## GRADO DE ESCOLARIDAD CONCEJALES DEPARTAMENTO DE SANTANDER

### fuentes:

Directamente con las Registradurías Municipales, secretarías municipales y concejales

### Medio de comunicación

Fax, Teléfono, circular y correo electrónico

### Agradecimientos

Dr Luis Orlando Anaya . Encargado electoral. (delegación Nacional electoral santander

Dr Lucas Moreno Leal (Director Territorial ESAP)

Arnulfo Patiño R. (Coordinador CDIM Santander), Recolector y analizador de datos

### INSTRUCTIVO

PRIMARIA	Concejales que si y no han aprobado 5 de primaria
CURSANDO SECUNDARIA	Concejales que estan estudiando y no han aprobado los estudios secundarios
BACHILLER	Concejales que ya aprobaron sus estudios secundarios
EST UNIVERSITARIO	Concejales que estan estudiando actualmente en universidades
PROFESIONALES	Concejales que aprobaron sus estudios universitarios

MUNICIPIO	Mujeres	Hombres	Primaria	Cursando secundaria	Bachiller	Tecnolog	estudiante universidad	profesional
AGUADA	1	6	2	1	4			
ALBANIA		7	3	2	2			
ARATOCA		9	5	1	3			
BARBOSA	3	10			6	3	2	2
BARRANCABERMEJA								
BARICHARA	1	8	2		4			3
BETULIA	1	8	6		3			
BOLIVAR		11	5	2	4			
BUCARAMANGA	5	14			2	2		15
CABRERA	1	6	4		1			2
CALIFORNIA	1	6	1	1	4		1	2
CAPITANEJO		9	4	1	4			
CARCASI		9	4		5			
CEPITA	1	6	4		2	1		
CERRITO		9	2	2	1			4
CIMITARRA		13		11	1			1
CONCEPCION		9	7		2			
CONFINES	2	5	5	1		1		
CONTRATACION	1	6	2		5			
COROMORO		9	6		2		1	
CURITI		11	4		5		2	
CHARALA	1	10	2		4	3		2
CHARTA	1	6	3		2			2
CHIMA		7	3		3			1

<b>MUNICIPIO</b>	<b>Mujeres</b>	<b>Hombres</b>	<b>Primaria</b>	<b>Cursando</b>	<b>Bachiller</b>	<b>Tecnolog</b>	<b>estudiante</b>	<b>profesional</b>
				<b>secundaria</b>			<b>universidad</b>	
CHIPATA	1	6	3	1	1			2
EL CARMEN		11	7		4			
EL GUACAMAYO	1	6	5		1			
EL PEÑON		9	6	2	1		1	
EL PLAYON	2	9	3		7		1	
ENCINO		7	4	1	1		1	
ENCISO		7	2	1	4			
FLORIAN	1	8	4		2	2	1	
FLORIDABLANCA		19	2		5		12	
GALAN		7	1	2	1	2		1
GAMBITA	2	7	2	4	3			
GIRON		20	2		9	1		8
GUACA	3	6	4		1	2		2
GUADALUPE	2	7		3	4		2	
GUAPOTA	2	7	2	1	3			1
GUAVATA	1	6	1	2	2		2	
GUEPSA	2	5	2		3			2
HATO	1	6	1	1	4		1	
JESUS MARIA	1	6			4	3		
JORDAN		7	7					
LA BELLEZA	1	8	4	1	4			
LA PAZ		9	2	2	2		2	1
LANDAZURI		11	4	0	5			
LEBRIJA		13	3	2	7		3	1
<b>MUNICIPIO</b>	<b>Mujeres</b>	<b>Hombres</b>	<b>Primaria</b>	<b>Cursando</b>	<b>Bachiller</b>	<b>Tecnolog</b>	<b>estudiante</b>	<b>profesional</b>

				secundaria			universidad	
LOS SANTOS	1	10	7		3	1		
MACARAVITA		7	3		4			
MALAGA		11	1	1	5		1	3
MATANZA		9	3	1	4			1
MOGOTES	2	9	1	1	8			1
MOLAGAVITA		9	7		2			
OCAMONTE		7	1	2	2	1	1	
OIBA		11	5		6			
ONZAGA	2	7	4	1	3			1
PALMAR		7	5		1		1	
PALMAS DEL SOCORRO	2	7	1		3	1	1	1
PARAMO		7	4	2	1			
PIEDECUESTA	2	15	3	1	1		1	11
PINCHOTE		7	1	1	5			
PUENTE NACIONAL	1	10	2		1		2	6
PUERTO PARRA		9	1	1	6	1		
PUERTO WILCHES		13		1	7	5		
RIONEGRO	4	9	3		4	3	3	1
SABANA DE TORRES	3	8	1	3	6			1
SAN ANDRES		9	2		6			1
SAN BENITO	1	6	4	2			1	
SAN GIL		13			2	1		10
SAN JOAQUIN	1	6	4		3			
SAN JOSE DE MIRANDA		7	2		4	1		
<b>MUNICIPIO</b>	<b>Mujeres</b>	<b>Hombres</b>	<b>Primaria</b>	<b>Cursando</b>	<b>Bachiller</b>	<b>Tecnolog</b>	<b>estudiante</b>	<b>profesional</b>
				<b>secundaria</b>			<b>universidad</b>	

SAN MIGUEL	2	5			7			
SAN VICENTE CHUCURI	1	12	5		2	3		3
SANTA BARBARA		7	5	1				1
SANTA HELENA OPON	1	6	1	2	4			
SIMACOTA	2	7	3	2		2		2
SOCORRO	1	12		3	2		1	7
SUAITA	1	10	4	1	4	1	1	
SUCRE		9	3	6				
SURATA	1	6	4	1	1	1		
TONA								
VALLE DE SAN JOSE		9	2	1	4		1	1
VELEZ	4	8		1	7	1	1	2
VETAS	3	4	1		4	1		1
VILLANUEVA		9	4		3	1		1
ZAPATOCA		9	2		4	1		2
<b>TOTALES</b>	<b>74</b>	<b>727</b>	<b>244</b>	<b>80</b>	<b>276</b>	<b>45</b>	<b>47</b>	<b>109</b>
	<b>776</b>							

Nota: solo falta por tabular los municipios de Barrancabermeja y Tona, se ha tratado por todos los medios

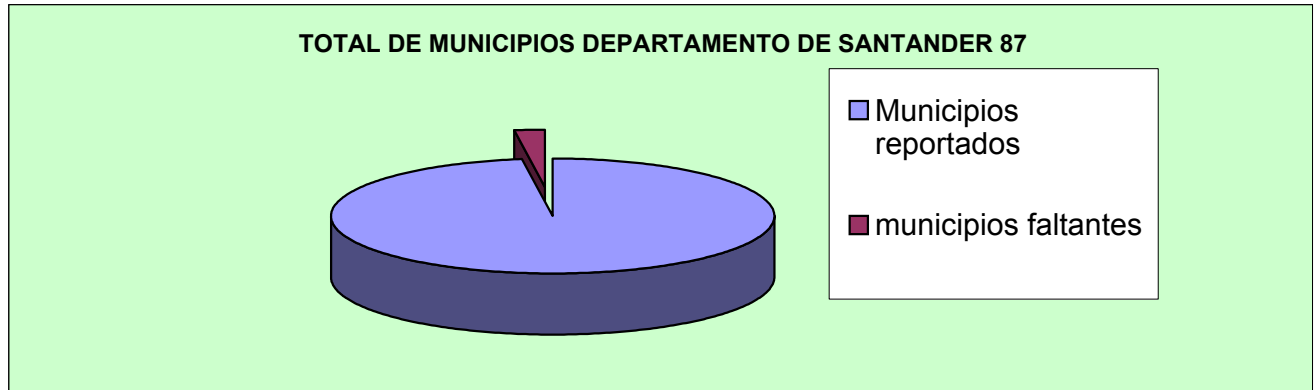
**BARRANCABERMEJA:** han quedado en enviar la información pero lamentablemente no la mandan

**TONA:** Es difícil la comunicación telefónica con el municipio

### CONCLUSIONES

<b>Municipios reportados</b>	<b>85</b>	<b>98%</b>
------------------------------	-----------	------------

<b>municipios faltantes</b>	<b>2</b>	<b>2%</b>
-----------------------------	----------	-----------



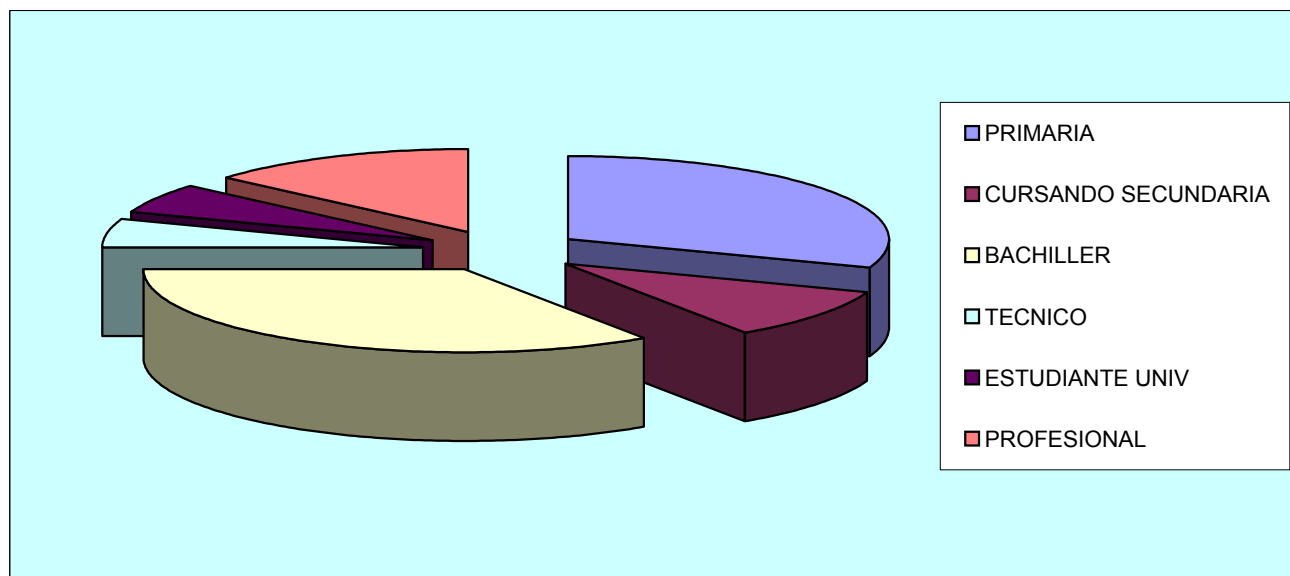
<b>MUJERES CONCEJALES</b>	<b>74</b>	<b>9%</b>
<b>HOMBRES CONCEJALES</b>	<b>727</b>	<b>91%</b>



**GRADO DE ESCOLARIDAD**

<b>PRIMARIA</b>	<b>244</b>	<b>30%</b>
-----------------	------------	------------

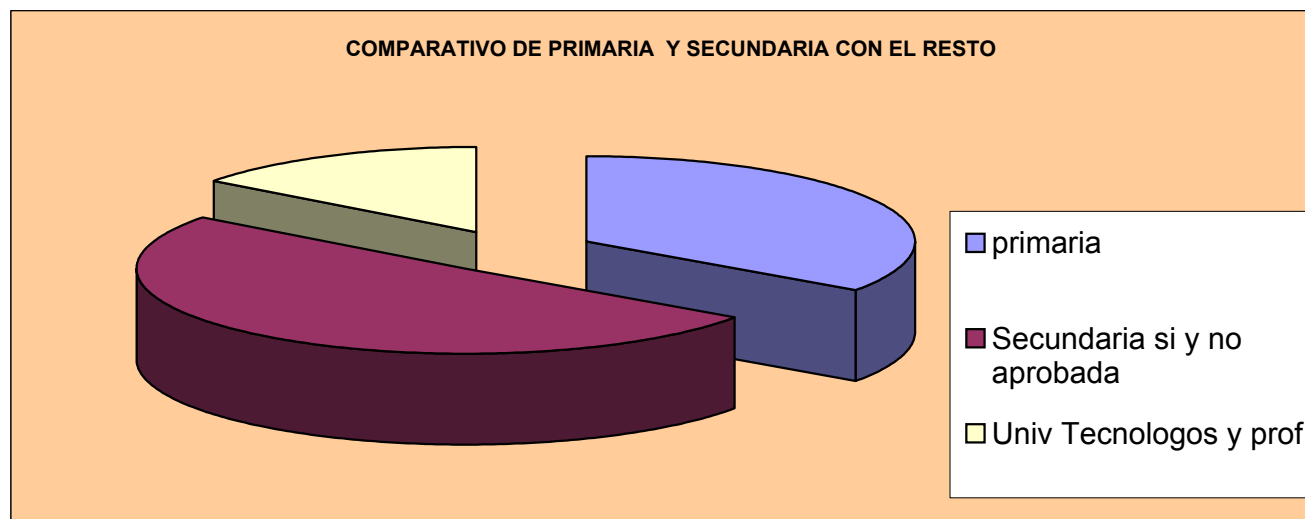
<b>CURSANDO SECUNDARIA</b>	80	9%
<b>BACHILLER</b>	276	35%
<b>TECNICO</b>	45	6%
<b>ESTUDIANTE UNIV</b>	47	6%
<b>PROFESIONAL</b>	109	14%



**COMPARACIONES**

<b>primaria</b>	244	30%	
-----------------	-----	-----	--

Secundaria si y no aprobada	356	45%	75%
Univ Tecnologos y prof	104	25%	25%



### CONCLUSIONES

Tomando como muestra el 97 % de los municipios del departamento de Santander, concluimos que el 85 % de la poblacion analizado según su nivel cultural llega al grado educativo de bachillerato.  
El resto de los concjales 15 % es Tecnico, Estudiante Universitario y Profesional