



**ESCUELA SUPERIO DE ADMINISTRACION PUBLICA
TERRITORIAL 7
OBSERVATORIO DE LA ADMINISTRACIÓN PÚBLICA
DEPARTAMENTO DE SUCRE**

MATRÍZ 1 A : Respaldo electoral de actores políticos en la elección de gobernador

FECHA DE DILIGENCIAMIENTO DE LA MATRIZ: OTUBRE 11 DE 2002

PERÍODO: 2001-2003

NOMBRE DEL GOBERNADOR	ADSCRIPCIÓN A MOV. POL. REGIONAL	ADSCRIPCIÓN A MOV. POL. NACIONAL	No. DE ALCALDES ELECTOS QUE LO RESPALDARON	No. DE CONCEJALES ELECTOS QUE LO RESPALDARON	NOMBRE DIPUTADO(S) ELECTO(S) QUE LO RESPALDO(ARON)	NOMBRE SENADOR (es) QUE LO RESPALDARON AL MOMENTO DE LA ELECCION	NOMBRE REPRESENTANTE (s) QUE LO RESPALDARON AL MOMENTO DE LA ELECCION
SALVADOR ARANA SUS	Nva Fuerza Liberal	Partido Liberal	22	89	Aracelis Oliveres Martinez	Alvaro García Romero	
					Jaime Muñoz Fortich	Antonio Guerra	Jorge Anaya
					Jesus Barrios Acosta	Nasli Ucrós Piedrahita	Anibal Monterroza
					Maria Muskus Villalba		
					Alberto Manotas Martinez		
					Eduardo Pérez Santos		
					Edgar Benito Revollo		
					Jorge Huertas Viola		
					Rafael Ramirez Osorio		
					Carlos Fajardo Cardozo		
					Farides Feris A		
					Hector Merlano Garrido		
					Edgar Ucros Piedrahita		

FUENTE: Secretario de la Asamblea Departamental de Sucre.

OBSERVACIONES: Obtuvo el respaldo de 13 de los 15 diputados que se eligen en el Depto. Tres de los cuatro senadores y dos de los tres representantes de Sucre también lo respaldaron. La ventaja sobre el candidato que le siguió Fernando Vergara fue de más de 100.0000 votos.



**ESCUELA SUPERIO DE ADMINISTRACION PUBLICA
TERRITORIAL 7
OBSERVATORIO DE LA ADMINISTRACIÓN PÚBLICA
DEPARTAMENTO DE SUCRE**


MATRÍZ 1 B : Respaldo electoral de actores políticos a diputados

FECHA DE DILIGENCIAMIENTO DE LA MATRIZ: OCT 11 DEL 2002
PERÍODO: 2001-2003

NOMBRE DEL DIPUTADO ELECTO	ADSCRIPCIÓN A MOV. POL. REGIONAL	ADSCRIPCIÓN A MOV. POL. NACIONAL	No. DE ALCALDES QUE LO	No. DE CONCEJALES QUE LO RESPALDARON	NOMBRE DEL SENADOR (es) QUE LO APOYA(ron)	NOMBRE DEL REPRESENTANTE (s) QUE LO REPALDO(ARON)
Aracelis Olivares	Nueva Fuerza Liberal	Partido Liberal Colombiano	2	9	Alvaro García	Ninguno
Jaime Muñoz Fortich	Unión Cristiana	Unión Cristiana	1	7	Ninguno	Ninguno
Hector Merlano Garrido	Partido Conservador	Partido Liberal Colombiano	2	8	Ninguno	Ninguno
Jesús Barrios Acosta	Convergencia Cívica Pop	Partido Liberal Colombiano	3	8	Roberto Pérez Santos	Ninguno
Eduardo Perez Santos	Convergencia Cívica Pop	Partido Liberal Colombiano	2	10	Roberto Pérez Santos	Ninguno
Farides Feris de Harb	Partido Conservador	Partido Liberal Colombiano	2	3	Ninguno	Ninguno
Alberto Manotas	Nueva Fuerza Liberal	Partido Liberal Colombiano	3	7	Alvaro García	Ninguno
Edgar Ucrós Piedrahita	Partido Conservador	Partido Conservador	2	8	Ninguno	Ninguno
Edgar Benito Revollo	Partido Conservador	Partido Conservador	2	10	Ninguno	Ninguno
Tarcisio Martínez	Colombia mi país	Partido Liberal Colombiano	2	5	Julio Guerra	Ninguno
María Victoria Muskus	Partido Liberal	Partido Liberal Colombiano	3	9	Alvaro García	Jorge Barraza
Jaime Merlano Fernández	Mov. Apertura Liberal	Partido Liberal Colombiano	0	12	Ninguno	Ninguno
Carlos Fajardo Cardozo	Colombia mi país	Partido Liberal Colombiano	2	9	Ninguno	Ninguno
Rafael Ramirez Osorio	Mov. Unidad Conservado.	Partido Conservador	3	7	Ninguno	Ninguno
Jorge Arturo Huertas	Nueva Fuerza Democrát.	Nueva fuerza Democrát.	3	35	Ninguno	Ninguno

FUENTE: Secretaria Asamblea Departamental de Sucre

OBSERVACIONES: La mayor parte de los diputados no contaron con respaldo de Senadores y representantes: El partido Conservador no eligió Senador ni representante en 1998. El diputado Jaime Merlano no es del movimiento (MIL) que no presentó candidato propio al Senado y su representante Felipe Villegas no apoyó a ningún diputado: El Liberalismo Social de Sucre no eligió diputado.



**ESCUELA SUPERIO DE ADMINISTRACION PUBLICA
TERRITORIAL 7
OBSERVATORIO DE LA ADMINISTRACIÓN PÚBLICA
DEPARTAMENTO DE SUCRE**


MATRÍZ 1 B : Respaldo electoral de actores políticos a diputados

FECHA DE DILIGENCIAMIENTO DE LA MATRIZ: OCT UBRE 11 DEL 2002

PERÍODO: 1998-2000

NOMBRE DEL DIPUTADO ELECTO	ADSCRIPCIÓN A MOV. POL. REGIONAL	ADSCRIPCIÓN A MOV. POL. NACIONAL	No. DE ALCALDES	No.DE CONCEJALES QUE LO	NOMBRE DEL SENADOR (es) QUE LO APOYA(ron)	NOMBRE DEL REPRESENTANTE (s) QUE LO REPALDO(ARON)
Acosta Bravo Ceciliano Manuel	Partido Liberal	Partido Liberal Colombiano	10	12	Alvaro García	Jorge Anaya
Barrios Acosta Jesus del Cristo	Convergencia cívica. D	Convergencia Cívica	13	10	Roberto Pérez Santos	Ninguno
Beltran Diaz Denis Edith	Colombia mi país	Partido Liberal Colombiano	8	11	Julio Guerra	Ninguno
Benitorrevollo Edgar Eduardo	Conservador	Conservador	10	12	Ninguno	Ninguno
Fajardo Cardoza Carlos Angel	Colombia mi país	Partido Liberal Colombiano	10	15	Julio Guerra	Ninguno
Feris Ajuilly Farides	Partido Liberal	Partido Liberal Colombiano	8	13	Alvaro García	Ninguno
Garcia Santis Hugo Rafael	Partido Liberal	Partido Liberal Colombiano	9	7	Antonio Guerra	Ninguno
Marrugo Mantes Rafael Antonio	Convergencia cívica. D	Convergencia Cívica	6	4	Roberto Pérez Santos	Ninguno
Muñoz Fortich Jaime del Cristo	Nueva Via	Partido Liberal Colombiano	7	5	Antonio Guerra	Ninguno
Navarro Zambrano Fco José	Convergencia cívica. D	Convergencia Democrática	3	2	Roberto Pérez Santos	Felipe Villegas
Silgado Rodriguez Mario de Jesús	Nueva Fuerza Democrát.	Partido Liberal Colombiano	7	8	Alvaro García	Ninguno
Stave Buelvas Edgar Enrique	Conservador	Partido Conservador	6	5	Carlos Martínez	Ninguno
Tous Blanco Rafael Eugenio	Nueva Fuerza Democrát.	Partido Liberal Colombiano	5	9	Alvaro García	Ninguno
Ucros Piedrahita Eder Tomas	Conservador	Partido Conservador	4	12	Nasly Ucros	Ninguno
Vergara Hernandez Fernando	Independiente	Independiente	5	7	Julio Guerra	Ninguno

FUENTE: Secretaria Asamblea Departamental de Sucre.



ESCUELA SUPERIOR DE ADMINISTRACION PUBLICA
TERRITORIAL 7
OBSERVATORIO DE LA ADMINISTRACIÓN PÚBLICA
DEPARTAMENTO DE SUCRE

MATRÍZ 1D: Respaldo electoral al diputado "X" por municipio


FECHA DE DILIGENCIAMIENTO DE LA MATRIZ: 11 DE OCTUBRE DEL 2002

PERÍODO: 1998-2000

NOMBRE DIPUTADO: HUGO RAFAEL GARCIA SANTIS

NOMBRE DEL MUNICIPIO (COLUMNA A)	VOTACIÓN OBTENIDA POR EL DIPUTADO ELECTO (COLUMNA B)	TOTAL VOTACIÓN DEL MUNICIPIO (COLUMNA C)	% VOTOS DEL TOTAL OBTENIDOS POR EL DIPUTADO (COLUMNA B/C)
SINCELEJO	738	57289	1,29
BUENAVISTA	94	4834	1,94
CAIMITO	40	3745	1,07
COLOSO	29	2313	1,25
COROZAL	179	23491	0,76
CHALAN	50	988	5,06
GALERAS	1168	7335	15,92
GUARANDA	39	5365	0,73
LA UNIÓN	13	3838	0,34
LOS PALMITOS	42	5527	0,76
MAJAGUAL	329	9881	3,33
MORROA	28	3786	0,74
OVEJAS	14	6492	0,22
PALMITO	67	3607	1,86
SAMPUES	34	11766	0,29
SAN BENITO ABAD	168	10673	1,57
SAN JUAN DE BATULIA	275	5269	5,22
SAN MARCOS	49	16624	0,29
SAN ONOFRE	211	15241	1,38
SAN PEDRO	95	7892	1,20
SINCE	2000	11980	16,69
SUCRE	14	8687	0,16
TOLÚ	110	10582	1,04
TOLUVIEJO	212	12419	1,71
TOTAL	5998	249624	2,40

FUENTE: Delegación Departamental de la Registraduría.



ESCUELA SUPERIO DE ADMINISTRACION PUBLICA
TERRITORIAL 7
OBSERVATORIO DE LA ADMINISTRACIÓN PÚBLICA
DEPARTAMENTO DE SUCRE

MATRÍZ 1D: Respaldo electoral al diputado "X" por municipio

FECHA DE DILIGENCIAMIENTO DE LA MATRIZ: 11 DE OCTUBRE DEL 2002

PERÍODO: 1998-2000

NOMBRE DIPUTADO: RAFAEL EUGENIO TOUS BLANCO

NOMBRE DEL MUNICIPIO (COLUMNA A)	VOTACIÓN OBTENIDA POR EL DIPUTADO ELECTO (COLUMNA B)	TOTAL VOTACIÓN DEL MUNICIPIO (COLUMNA C)	% VOTOS DEL TOTAL OBTENIDOS POR EL DIPUTADO (COLUMNA B/C)
SINCELEJO	1732	57289	3,02
BUENAVISTA	143	4834	2,96
CAIMITO	81	3745	2,16
COLOSO	52	2313	2,25
COROZAL	671	23491	2,86
CHALAN	34	988	3,44
GALERAS	48	7335	0,65
GUARANDA	9	5365	0,17
LA UNIÓN	20	3838	0,52
LOS PALMITOS	10	5527	0,18
MAJAGUAL	147	9881	1,49
MORROA	33	3786	0,87
OVEJAS	8	6492	0,12
PALMITO	36	3607	1,00
SAMPUES	1527	11766	12,98
SAN BENITO ABAD	162	10673	1,52
SAN JUAN DE BATULIA	87	5269	1,65
SAN MARCOS	416	16624	2,50
SAN ONOFRE	208	15241	1,36
SAN PEDRO	272	7892	3,45
SINCE	46	11980	0,38
SUCRE	55	8687	0,63
TOLÚ	211	10582	1,99
TOLUVIEJO	298	12419	2,40
TOTAL	6306	249624	2,53

FUENTE: Delegación Departamental de la Registraduría.



ESCUELA SUPERIO DE ADMINISTRACION PUBLICA
TERRITORIAL 7
OBSERVATORIO DE LA ADMINISTRACIÓN PÚBLICA
DEPARTAMENTO DE SUCRE

MATRÍZ 1D: Respaldo electoral al diputado "X" por municipio

FECHA DE DILIGENCIAMIENTO DE LA MATRIZ: 11 DE OCTUBRE DEL 2002


PERÍODO: 1998-2000

NOMBRE DIPUTADO: MARIO DE JESUS SILGADO RODRIGUEZ

NOMBRE DEL MUNICIPIO (COLUMNA A)	VOTACIÓN OBTENIDA POR EL DIPUTADO ELECTO (COLUMNA B)	TOTAL VOTACIÓN DEL MUNICIPIO (COLUMNA C)	% VOTOS DEL TOTAL OBTENIDOS POR EL DIPUTADO (COLUMNA B/C)
SINCELEJO	1048	57289	1,83
BUENAVISTA	24	4834	0,50
CAIMITO	17	3745	0,45
COLOSO	20	2313	0,86
COROZAL	336	23491	1,43
CHALAN	7	988	0,71
GALERAS	204	7335	2,78
GUARANDA	118	5365	2,20
LA UNIÓN	186	3838	4,85
LOS PALMITOS	29	5527	0,52
MAJAGUAL	51	9881	0,52
MORROA	33	3786	0,87
OVEJAS	112	6492	1,73
PALMITO	62	3607	1,72
SAMPUES	254	11766	2,16
SAN BENITO ABAD	45	10673	0,42
SAN JUAN DE BATULIA	17	5269	0,32
SAN MARCOS	267	16624	1,61
SAN ONOFRE	2812	15241	18,45
SAN PEDRO	111	7892	1,41
SINCE	96	11980	0,80

SUCRE	67	8687	0,77
TOLÚ	300	10582	2,84
TOLUVIEJO	371	12419	2,99
TOTAL	6587	249624	2,64

FUENTE:Delegación Departamental de la Registraduría.



ESCUELA SUPERIO DE ADMINISTRACION PUBLICA
TERRITORIAL 7
OBSERVATORIO DE LA ADMINISTRACIÓN PÚBLICA
DEPARTAMENTO DE SUCRE

MATRÍZ 1D: Respaldo electoral al diputado "X" por municipio

FECHA DE DILIGENCIAMIENTO DE LA MATRIZ: 11 DE OCTUBRE DEL 2002


PERÍODO: 1998-2000

NOMBRE DIPUTADO: JAIME DEL CRISTO MUÑOZ FORTICH

NOMBRE DEL MUNICIPIO (COLUMNA A)	VOTACIÓN OBTENIDA POR EL DIPUTADO ELECTO (COLUMNA B)	TOTAL VOTACIÓN DEL MUNICIPIO (COLUMNA C)	% VOTOS DEL TOTAL OBTENIDOS POR EL DIPUTADO (COLUMNA B/C)
SINCELEJO	952	57289	1,66
BUENAVISTA	214	4834	4,43
CAIMITO	1250	3745	33,38
COLOSO	54	2313	2,33
COROZAL	719	23491	3,06
CHALAN	3	988	0,30
GALERAS	17	7335	0,23
GUARANDA	389	5365	7,25
LA UNIÓN	345	3838	8,99
LOS PALMITOS	10	5527	0,18
MAJAGUAL	336	9881	3,40
MORROA	21	3786	0,55
OVEJAS	8	6492	0,12
PALMITO	23	3607	0,64
SAMPUES	231	11766	1,96
SAN BENITO ABAD	806	10673	7,55

SAN JUAN DE BATULIA	46	5269	0,87
SAN MARCOS	432	16624	2,60
SAN ONOFRE	174	15241	1,14
SAN PEDRO	173	7892	2,19
SINCE	103	11980	0,86
SUCRE	1236	8687	14,23
TOLÚ	328	10582	3,10
TOLUVIEJO	110	12419	0,89
TOTAL	7980	249624	3,20

FUENTE:Delegación Departamental de la Registraduría.



ESCUELA SUPERIO DE ADMINISTRACION PUBLICA
TERRITORIAL 7
OBSERVATORIO DE LA ADMINISTRACIÓN PÚBLICA
DEPARTAMENTO DE SUCRE

MATRÍZ 1D: Respaldo electoral al diputado "X" por municipio

FECHA DE DILIGENCIAMIENTO DE LA MATRIZ: 11 DE OCTUBRE DEL 2002


PERÍODO: 1998-2000

NOMBRE DIPUTADO: RAFAEL ANTONIO MARRUGO MONTES

NOMBRE DEL MUNICIPIO (COLUMNA A)	VOTACIÓN OBTENIDA POR EL DIPUTADO ELECTO (COLUMNA B)	TOTAL VOTACIÓN DEL MUNICIPIO (COLUMNA C)	% VOTOS DEL TOTAL OBTENIDOS POR EL DIPUTADO (COLUMNA B/C)
SINCELEJO	2595	57289	4,53
BUENAVISTA	215	4834	4,45
CAIMITO	25	3745	0,67
COLOSO	111	2313	4,80
COROZAL	304	23491	1,29
CHALAN	0	988	0,00
GALERAS	47	7335	0,64
GUARANDA	3	5365	0,06
LA UNIÓN	27	3838	0,70
LOS PALMITOS	37	5527	0,67
MAJAGUAL	73	9881	0,74

MORROA	131	3786	3,46
OVEJAS	46	6492	0,71
PALMITO	42	3607	1,16
SAMPUES	301	11766	2,56
SAN BENITO ABAD	194	10673	1,82
SAN JUAN DE BATULIA	18	5269	0,34
SAN MARCOS	130	16624	0,78
SAN ONOFRE	77	15241	0,51
SAN PEDRO	274	7892	3,47
SINCE	214	11980	1,79
SUCRE	74	8687	0,85
TOLÚ	687	10582	6,49
TOLUVIEJO	283	12419	2,28
TOTAL	5908	249624	2,37

FUENTE:Delegación Departamental de la Registraduría.



ESCUELA SUPERIO DE ADMINISTRACION PUBLICA
TERRITORIAL 7
OBSERVATORIO DE LA ADMINISTRACIÓN PÚBLICA
DEPARTAMENTO DE SUCRE

MATRÍZ 1D: Respaldo electoral al diputado "X" por municipio

FECHA DE DILIGENCIAMIENTO DE LA MATRIZ: 11 DE OCTUBRE DEL 2002

PERÍODO: 1998-2000

NOMBRE DIPUTADO: JESUS DEL CRISTO BARRIOS ACOSTA

NOMBRE DEL MUNICIPIO (COLUMNA A)	VOTACIÓN OBTENIDA POR EL DIPUTADO ELECTO (COLUMNA B)	TOTAL VOTACIÓN DEL MUNICIPIO (COLUMNA C)	% VOTOS DEL TOTAL OBTENIDOS POR EL DIPUTADO (COLUMNA B/C)
SINCELEJO	1140	57289	1,99
BUENAVISTA	37	4834	0,77
CAIMITO	7	3745	0,19
COLOSO	55	2313	2,38
COROZAL	1397	23491	5,95
CHALAN	5	988	0,51

GALERAS	334	7335	4,55
GUARANDA	26	5365	0,48
LA UNIÓN	27	3838	0,70
LOS PALMITOS	166	5527	3,00
MAJAGUAL	164	9881	1,66
MORROA	80	3786	2,11
OVEJAS	105	6492	1,62
PALMITO	11	3607	0,30
SAMPUES	82	11766	0,70
SAN BENITO ABAD	76	10673	0,71
SAN JUAN DE BATULIA	1247	5269	23,67
SAN MARCOS	131	16624	0,79
SAN ONOFRE	131	15241	0,86
SAN PEDRO	129	7892	1,63
SINCE	154	11980	1,29
SUCRE	161	8687	1,85
TOLÚ	750	10582	7,09
TOLUVIEJO	213	12419	1,72
TOTAL	6628	249624	2,66

FUENTE:Delegación Departamental de la Registraduría.



ESCUELA SUPERIO DE ADMINISTRACION PUBLICA
TERRITORIAL 7
OBSERVATORIO DE LA ADMINISTRACIÓN PÚBLICA
DEPARTAMENTO DE SUCRE

MATRÍZ 1D: Respaldo electoral al diputado "X" por municipio

FECHA DE DILIGENCIAMIENTO DE LA MATRIZ: 11 DE OCTUBRE DEL 2002


PERÍODO: 1998-2000

NOMBRE DIPUTADO: CECILIO MANUEL ACOSTA BRAVO

NOMBRE DEL MUNICIPIO (COLUMNA A)	VOTACIÓN OBTENIDA POR EL DIPUTADO ELECTO (COLUMNA B)	TOTAL VOTACIÓN DEL MUNICIPIO (COLUMNA C)	% VOTOS DEL TOTAL OBTENIDOS POR EL DIPUTADO (COLUMNA B/C)
SINCELEJO	449	57289	0,78

BUENAVISTA	18	4834	0,37
CAIMITO	338	3745	9,03
COLOSO	17	2313	0,73
COROZAL	405	23491	1,72
CHALAN	2	988	0,20
GALERAS	33	7335	0,45
GUARANDA	139	5365	2,59
LA UNIÓN	14	3838	0,36
LOS PALMITOS	62	5527	1,12
MAJAGUAL	32	9881	0,32
MORROA	19	3786	0,50
OVEJAS	24	6492	0,37
PALMITO	74	3607	2,05
SAMPUES	84	11766	0,71
SAN BENITO ABAD	88	10673	0,82
SAN JUAN DE BATULIA	32	5269	0,61
SAN MARCOS	3202	16624	19,26
SAN ONOFRE	78	15241	0,51
SAN PEDRO	29	7892	0,37
SINCE	156	11980	1,30
SUCRE	29	8687	0,33
TOLÚ	87	10582	0,82
TOLUVIEJO	30	12419	0,24
TOTAL	5441	249624	2,18

FUENTE:Delegación Departamental de la Registraduría.



ESCUELA SUPERIO DE ADMINISTRACION PUBLICA
TERRITORIAL 7
OBSERVATORIO DE LA ADMINISTRACIÓN PÚBLICA
DEPARTAMENTO DE SUCRE

MATRÍZ 1D: Respaldo electoral al diputado "X" por municipio


FECHA DE DILIGENCIAMIENTO DE LA MATRIZ: 11 DE OCTUBRE DEL 2002

PERÍODO: 1998-2000

NOMBRE DIPUTADO: EDGAR ENRIQUE STAVE BUELVAS

NOMBRE DEL MUNICIPIO (COLUMNA A)	VOTACIÓN OBTENIDA POR EL DIPUTADO ELECTO (COLUMNA B)	TOTAL VOTACIÓN DEL MUNICIPIO (COLUMNA C)	% VOTOS DEL TOTAL OBTENIDOS POR EL DIPUTADO (COLUMNA B/C)
SINCELEJO	2672	57289	4,66
BUENAVISTA	17	4834	0,35
CAIMITO	66	3745	1,76
COLOSO	32	2313	1,38
COROZAL	358	23491	1,52
CHALAN	67	988	6,78
GALERAS	466	7335	6,35
GUARANDA	146	5365	2,72
LA UNIÓN	155	3838	4,04
LOS PALMITOS	54	5527	0,98
MAJAGUAL	159	9881	1,61
MORROA	67	3786	1,77
OVEJAS	49	6492	0,75
PALMITO	61	3607	1,69
SAMPUES	157	11766	1,33
SAN BENITO ABAD	326	10673	3,05
SAN JUAN DE BATULIA	74	5269	1,40
SAN MARCOS	416	16624	2,50
SAN ONOFRE	83	15241	0,54
SAN PEDRO	143	7892	1,81
SINCE	103	11980	0,86
SUCRE	118	8687	1,36
TOLÚ	109	10582	1,03
TOLUVIEJO	145	12419	1,17
TOTAL	6043	249624	2,42

FUENTE:Delegación Departamental de la Registraduría.



ESCUELA SUPERIO DE ADMINISTRACION PUBLICA
TERRITORIAL 7
OBSERVATORIO DE LA ADMINISTRACIÓN PÚBLICA



DEPARTAMENTO DE SUCRE

MATRÍZ 1D: Respaldo electoral al diputado "X" por municipio


FECHA DE DILIGENCIAMIENTO DE LA MATRIZ: 11 DE OCTUBRE DEL 2002

PERÍODO: 1998-2000

NOMBRE DIPUTADO: EDER TOMAS UCROS PIEDRAHITA

NOMBRE DEL MUNICIPIO (COLUMNA A)	VOTACIÓN OBTENIDA POR EL DIPUTADO ELECTO (COLUMNA B)	TOTAL VOTACIÓN DEL MUNICIPIO (COLUMNA C)	% VOTOS DEL TOTAL OBTENIDOS POR EL DIPUTADO (COLUMNA B/C)
SINCELEJO	300	57289	0,52
BUENAVISTA	371	4834	7,67
CAIMITO	4	3745	0,11
COLOSO	5	2313	0,22
COROZAL	116	23491	0,49
CHALAN	1	988	0,10
GALERAS	1141	7335	15,56
GUARANDA	129	5365	2,40
LA UNIÓN	45	3838	1,17
LOS PALMITOS	86	5527	1,56
MAJAGUAL	112	9881	1,13
MORROA	79	3786	2,09
OVEJAS	62	6492	0,96
PALMITO	53	3607	1,47
SAMPUES	342	11766	2,91
SAN BENITO ABAD	387	10673	3,63
SAN JUAN DE BATULIA	15	5269	0,28
SAN MARCOS	179	16624	1,08
SAN ONOFRE	39	15241	0,26
SAN PEDRO	249	7892	3,16
SINCE	2069	11980	17,27
SUCRE	144	8687	1,66
TOLÚ	85	10582	0,80
TOLUVIEJO	42	12419	0,34
TOTAL	6055	249624	2,43

FUENTE: Delegación Departamental de la Registraduría.



ESCUELA SUPERIO DE ADMINISTRACION PUBLICA
TERRITORIAL 7
OBSERVATORIO DE LA ADMINISTRACIÓN PÚBLICA
DEPARTAMENTO DE SUCRE

MATRÍZ 1D: Respaldo electoral al diputado "X" por municipio


FECHA DE DILIGENCIAMIENTO DE LA MATRIZ: 11 DE OCTUBRE DEL 2002

PERÍODO: 1998-2000

NOMBRE DIPUTADO: FARIDES FERIS AJUILLY

NOMBRE DEL MUNICIPIO (COLUMNA A)	VOTACIÓN OBTENIDA POR EL DIPUTADO ELECTO (COLUMNA B)	TOTAL VOTACIÓN DEL MUNICIPIO (COLUMNA C)	% VOTOS DEL TOTAL OBTENIDOS POR EL DIPUTADO (COLUMNA B/C)
SINCELEJO	3605	57289	6,29
BUENAVISTA	21	4834	0,43
CAIMITO	35	3745	0,93
COLOSO	68	2313	2,94
COROZAL	509	23491	2,17
CHALAN	18	988	1,82
GALERAS	232	7335	3,16
GUARANDA	1377	5365	25,67
LA UNIÓN	95	3838	2,48
LOS PALMITOS	55	5527	1,00
MAJAGUAL	463	9881	4,69
MORROA	94	3786	2,48
OVEJAS	22	6492	0,34
PALMITO	109	3607	3,02
SAMPUES	107	11766	0,91
SAN BENITO ABAD	95	10673	0,89
SAN JUAN DE BATULIA	40	5269	0,76
SAN MARCOS	203	16624	1,22
SAN ONOFRE	366	15241	2,40
SAN PEDRO	446	7892	5,65
SINCE	127	11980	1,06
SUCRE	424	8687	4,88
TOLÚ	331	10582	3,13
TOLUVIEJO	152	12419	1,22
TOTAL	8994	249624	3,60

FUENTE:Delegación Departamental de la Registraduría.



ESCUELA SUPERIO DE ADMINISTRACION PUBLICA
TERRITORIAL 7
OBSERVATORIO DE LA ADMINISTRACIÓN PÚBLICA
DEPARTAMENTO DE SUCRE

MATRÍZ 1D: Respaldo electoral al diputado "X" por municipio

FECHA DE DILIGENCIAMIENTO DE LA MATRIZ: 11 DE OCTUBRE DEL 2002


PERÍODO: 1998-2000

NOMBRE DIPUTADO: FRANCISCO JOSE NAVARRO ZAMBRANO

NOMBRE DEL MUNICIPIO (COLUMNA A)	VOTACIÓN OBTENIDA POR EL DIPUTADO ELECTO (COLUMNA B)	TOTAL VOTACIÓN DEL MUNICIPIO (COLUMNA C)	% VOTOS DEL TOTAL OBTENIDOS POR EL DIPUTADO (COLUMNA B/C)
SINCELEJO	542	57289	0,95
BUENAVISTA	15	4834	0,31
CAIMITO	48	3745	1,28
COLOSO	14	2313	0,61
COROZAL	470	23491	2,00
CHALAN	4	988	0,40
GALERAS	41	7335	0,56
GUARANDA	260	5365	4,85
LA UNIÓN	18	3838	0,47
LOS PALMITOS	13	5527	0,24
MAJAGUAL	2443	9881	24,72
MORROA	79	3786	2,09
OVEJAS	17	6492	0,26
PALMITO	14	3607	0,39
SAMPUES	76	11766	0,65
SAN BENITO ABAD	81	10673	0,76
SAN JUAN DE BATULIA	29	5269	0,55
SAN MARCOS	145	16624	0,87
SAN ONOFRE	573	15241	3,76
SAN PEDRO	68	7892	0,86
SINCE	184	11980	1,54
SUCRE	1194	8687	13,74
TOLÚ	30	10582	0,28
TOLUVIEJO	71	12419	0,57

TOTAL	6429	249624	2,58
-------	------	--------	------

FUENTE:Delegación Departamental de la Registraduría.



ESCUELA SUPERIOR DE ADMINISTRACION PUBLICA
TERRITORIAL 7
OBSERVATORIO DE LA ADMINISTRACIÓN PÚBLICA
DEPARTAMENTO DE SUCRE

MATRÍZ 1D: Respaldo electoral al diputado "X" por municipio

FECHA DE DILIGENCIAMIENTO DE LA MATRIZ: 11 DE OCTUBRE DEL 2002


PERÍODO: 1998-2000

NOMBRE DIPUTADO: FERNANDO ANTONIOVERGARA HERNANDEZ

NOMBRE DEL MUNICIPIO (COLUMNA A)	VOTACIÓN OBTENIDA POR EL DIPUTADO ELECTO (COLUMNA B)	TOTAL VOTACIÓN DEL MUNICIPIO (COLUMNA C)	% VOTOS DEL TOTAL OBTENIDOS POR EL DIPUTADO (COLUMNA B/C)
SINCELEJO	1048	57289	1,83
BUENAVISTA	24	4834	0,50
CAIMITO	17	3745	0,45
COLOSO	20	2313	0,86
COROZAL	336	23491	1,43
CHALAN	7	988	0,71
GALERAS	204	7335	2,78
GUARANDA	118	5365	2,20
LA UNIÓN	122	3838	3,18
LOS PALMITOS	1129	5527	20,43
MAJAGUAL	50	9881	0,51
MORROA	85	3786	2,25
OVEJAS	76	6492	1,17
PALMITO	66	3607	1,83
SAMPUES	113	11766	0,96
SAN BENITO ABAD	572	10673	5,36
SAN JUAN DE BATULIA	424	5269	8,05
SAN MARCOS	680	16624	4,09
SAN ONOFRE	254	15241	1,67

SAN PEDRO	107	7892	1,36
SINCE	192	11980	1,60
SUCRE	77	8687	0,89
TOLÚ	207	10582	1,96
TOLUVIEJO	186	12419	1,50
TOTAL	6114	249624	2,45

FUENTE:Delegación Departamental de la Registraduría.



ESCUELA SUPERIO DE ADMINISTRACION PUBLICA
TERRITORIAL 7
OBSERVATORIO DE LA ADMINISTRACIÓN PÚBLICA
DEPARTAMENTO DE SUCRE

MATRÍZ 1D: Respaldo electoral al diputado "X" por municipio

FECHA DE DILIGENCIAMIENTO DE LA MATRIZ: 11 DE OCTUBRE DEL 2002


PERÍODO: 1998-2000

NOMBRE DIPUTADO: CARLOS ANGEL FAJARDO CARDOZO

NOMBRE DEL MUNICIPIO (COLUMNA A)	VOTACIÓN OBTENIDA POR EL DIPUTADO ELECTO (COLUMNA B)	TOTAL VOTACIÓN DEL MUNICIPIO (COLUMNA C)	% VOTOS DEL TOTAL OBTENIDOS POR EL DIPUTADO (COLUMNA B/C)
SINCELEJO	1858	57289	3,24
BUENAVISTA	252	4834	5,21
CAIMITO	13	3745	0,35
COLOSO	30	2313	1,30
COROZAL	143	23491	0,61
CHALAN	2	988	0,20
GALERAS	60	7335	0,82
GUARANDA	2	5365	0,04
LA UNIÓN	227	3838	5,91
LOS PALMITOS	33	5527	0,60
MAJAGUAL	20	9881	0,20
MORROA	111	3786	2,93
OVEJAS	63	6492	0,97
PALMITO	180	3607	4,99

SAMPUES	69	11766	0,59
SAN BENITO ABAD	169	10673	1,58
SAN JUAN DE BATULIA	26	5269	0,49
SAN MARCOS	47	16624	0,28
SAN ONOFRE	229	15241	1,50
SAN PEDRO	408	7892	5,17
SINCE	414	11980	3,46
SUCRE	99	8687	1,14
TOLÚ	1108	10582	10,47
TOLUVIEJO	612	12419	4,93
TOTAL	6175	249624	2,47

FUENTE:Delegación Departamental de la Registraduría.



ESCUELA SUPERIO DE ADMINISTRACION PUBLICA
TERRITORIAL 7
OBSERVATORIO DE LA ADMINISTRACIÓN PÚBLICA
DEPARTAMENTO DE SUCRE

MATRÍZ 1D: Respaldo electoral al diputado "X" por municipio

FECHA DE DILIGENCIAMIENTO DE LA MATRIZ: 11 DE OCTUBRE DEL 2002


PERÍODO: 1998-2000

NOMBRE DIPUTADO:EDGAR EDUARDO BENITORREVOLLO B.

NOMBRE DEL MUNICIPIO (COLUMNA A)	VOTACIÓN OBTENIDA POR EL DIPUTADO ELECTO (COLUMNA B)	TOTAL VOTACIÓN DEL MUNICIPIO (COLUMNA C)	% VOTOS DEL TOTAL OBTENIDOS POR EL DIPUTADO (COLUMNA B/C)
SINCELEJO	1006	57289	1,76
BUENAVISTA	35	4834	0,72
CAIMITO	25	3745	0,67
COLOSO	13	2313	0,56
COROZAL	531	23491	2,26
CHALAN	29	988	2,94
GALERAS	25	7335	0,34
GUARANDA	105	5365	1,96
LA UNIÓN	117	3838	3,05

LOS PALMITOS	27	5527	0,49
MAJAGUAL	29	9881	0,29
MORROA	52	3786	1,37
OVEJAS	104	6492	1,60
PALMITO	246	3607	6,82
SAMPUES	66	11766	0,56
SAN BENITO ABAD	99	10673	0,93
SAN JUAN DE BATULIA	29	5269	0,55
SAN MARCOS	355	16624	2,14
SAN ONOFRE	3825	15241	25,10
SAN PEDRO	25	7892	0,32
SINCE	75	11980	0,63
SUCRE	1905	8687	21,93
TOLÚ	296	10582	2,80
TOLUVIEJO	239	12419	1,92
TOTAL	9258	249624	3,71

FUENTE:Delegación Departamental de la Registraduría.



ESCUELA SUPERIO DE ADMINISTRACION PUBLICA
TERRITORIAL 7
OBSERVATORIO DE LA ADMINISTRACIÓN PÚBLICA
DEPARTAMENTO DE SUCRE

MATRÍZ 1D: Respaldo electoral al diputado "X" por municipio

FECHA DE DILIGENCIAMIENTO DE LA MATRIZ: 11 DE OCTUBRE DEL 2002


PERÍODO: 1998-2000

NOMBRE DIPUTADO: DENIS EDITH BELTRAN DIAZ

NOMBRE DEL MUNICIPIO (COLUMNA A)	VOTACIÓN OBTENIDA POR EL DIPUTADO ELECTO (COLUMNA B)	TOTAL VOTACIÓN DEL MUNICIPIO (COLUMNA C)	% VOTOS DEL TOTAL OBTENIDOS POR EL DIPUTADO (COLUMNA B/C)
SINCELEJO	606	57289	1,06
BUENAVISTA	730	4834	15,10
CAIMITO	325	3745	8,68
COLOSO	14	2313	0,61

COROZAL	148	23491	0,63
CHALAN	9	988	0,91
GALERAS	22	7335	0,30
GUARANDA	33	5365	0,62
LA UNIÓN	216	3838	5,63
LOS PALMITOS	304	5527	5,50
MAJAGUAL	275	9881	2,78
MORROA	25	3786	0,66
OVEJAS	127	6492	1,96
PALMITO	25	3607	0,69
SAMPUES	57	11766	0,48
SAN BENITO ABAD	727	10673	6,81
SAN JUAN DE BATULIA	57	5269	1,08
SAN MARCOS	3984	16624	23,97
SAN ONOFRE	44	15241	0,29
SAN PEDRO	117	7892	1,48
SINCE	239	11980	1,99
SUCRE	343	8687	3,95
TOLÚ	89	10582	0,84
TOLUVIEJO	400	12419	3,22
TOTAL	8916	249624	3,57

FUENTE: Delegación Departamental de la Registraduría.



ESCUELA SUPERIO DE ADMINISTRACION PUBLICA
TERRITORIAL 7
OBSERVATORIO DE LA ADMINISTRACIÓN PÚBLICA
DEPARTAMENTO DE SUCRE

MATRÍZ 1D: Respaldo electoral al diputado "X" por municipio


FECHA DE DILIGENCIAMIENTO DE LA MATRIZ: 11 DE OCTUBRE DEL 2002

PERÍODO: 2001-2003

NOMBRE DIPUTADO: JAIME DEL CRISTO MUÑOS FORTICH

NOMBRE DEL MUNICIPIO (COLUMNA A)	VOTACIÓN OBTENIDA POR EL DIPUTADO ELECTO (COLUMNA B)	TOTAL VOTACIÓN DEL MUNICIPIO (COLUMNA C)	% VOTOS DEL TOTAL OBTENIDOS POR EL DIPUTADO (COLUMNA B/C)
SINCELEJO	3989	80459	4,96
BUENAVISTA	32	5178	0,62
CAIMITO	887	4282	20,71
COLOSO	58	2037	2,85
COROZAL	1073	22742	4,72
EL ROBLE	19	2468	0,77
CHALAN	11	1381	0,80
GALERAS	181	7810	2,32
GUARANDA	117	5075	2,31
LA UNIÓN	512	4538	11,28
LOS PALMITOS	306	7626	4,01
MAJAGUAL	185	12356	1,50
MORROA	207	4319	4,79
OVEJAS	121	9606	1,26
PALMITO	144	4311	3,34
SAMPUES	515	14277	3,61
SAN BENITO ABAD	610	9393	6,49
SAN JUAN DE BATULIA	121	5815	2,08
SAN MARCOS	532	18214	2,92
SAN ONOFRE	100	16196	0,62
SAN PEDRO	42	7591	0,55
SINCE	388	13517	2,87
SUCRE	91	10347	0,88
TOLÚ	576	11576	4,98
TOLUVIEJO	146	7844	1,86
TOTAL	10963	288958	3,79

FUENTE:Delegación Departamental de la Registraduría.



ESCUELA SUPERIO DE ADMINISTRACION PUBLICA
TERRITORIAL 7
OBSERVATORIO DE LA ADMINISTRACIÓN PÚBLICA
DEPARTAMENTO DE SUCRE

MATRÍZ 1D: Respaldo electoral al diputado "X" por municipio


FECHA DE DILIGENCIAMIENTO DE LA MATRIZ: 11 DE OCTUBRE DEL 2002

PERÍODO: 2001-2003

NOMBRE DIPUTADO: JESUS DEL CRISTO BARRIOS ACOSTA

NOMBRE DEL MUNICIPIO (COLUMNA A)	VOTACIÓN OBTENIDA POR EL DIPUTADO ELECTO (COLUMNA B)	TOTAL VOTACIÓN DEL MUNICIPIO (COLUMNA C)	% VOTOS DEL TOTAL OBTENIDOS POR EL DIPUTADO (COLUMNA B/C)
SINCELEJO	1920	80459	2,39
BUENAVISTA	220	5178	4,25
CAIMITO	39	4282	0,91
COLOSO	32	2037	1,57
COROZAL	1183	22742	5,20
EL ROBLE	49	2468	1,99
CHALAN	16	1381	1,16
GALERAS	743	7810	9,51
GUARANDA	438	5075	8,63
LA UNIÓN	126	4538	2,78
LOS PALMITOS	294	7626	3,86
MAJAGUAL	130	12356	1,05
MORROA	100	4319	2,32
OVEJAS	143	9606	1,49
PALMITO	79	4311	1,83
SAMPUES	147	14277	1,03
SAN BENITO ABAD	296	9393	3,15
SAN JUAN DE BATULIA	1062	5815	18,26
SAN MARCOS	295	18214	1,62
SAN ONOFRE	99	16196	0,61
SAN PEDRO	137	7591	1,80
SINCE	275	13517	2,03
SUCRE	516	10347	4,99
TOLÚ	96	11576	0,83
TOLUVIEJO	100	7844	1,27
TOTAL	8535	288958	2,95

FUENTE:Delegación Departamental de la Registraduría.



ESCUELA SUPERIO DE ADMINISTRACION PUBLICA
TERRITORIAL 7
OBSERVATORIO DE LA ADMINISTRACIÓN PÚBLICA
DEPARTAMENTO DE SUCRE

MATRÍZ 1D: Respaldo electoral al diputado "X" por municipio


FECHA DE DILIGENCIAMIENTO DE LA MATRIZ: 11 DE OCTUBRE DEL 2002

PERÍODO: 2001-2003

NOMBRE DIPUTADO: MARIA VICTORIA MUSKUS VILLALBA

NOMBRE DEL MUNICIPIO (COLUMNA A)	VOTACIÓN OBTENIDA POR EL DIPUTADO ELECTO (COLUMNA B)	TOTAL VOTACIÓN DEL MUNICIPIO (COLUMNA C)	% VOTOS DEL TOTAL OBTENIDOS POR EL DIPUTADO (COLUMNA B/C)
SINCELEJO	2103	80459	2,61
BUENAVISTA	49	5178	0,95
CAIMITO	58	4282	1,35
COLOSO	12	2037	0,59
COROZAL	925	22742	4,07
EL ROBLE	118	2468	4,78
CHALAN	7	1381	0,51
GALERAS	302	7810	3,87
GUARANDA	399	5075	7,86
LA UNIÓN	94	4538	2,07
LOS PALMITOS	113	7626	1,48
MAJAGUAL	1596	12356	12,92
MORROA	234	4319	5,42
OVEJAS	134	9606	1,39
PALMITO	213	4311	4,94
SAMPUES	146	14277	1,02
SAN BENITO ABAD	718	9393	7,64
SAN JUAN DE BATULIA	169	5815	2,91
SAN MARCOS	234	18214	1,28
SAN ONOFRE	50	16196	0,31
SAN PEDRO	88	7591	1,16
SINCE	66	13517	0,49
SUCRE	262	10347	2,53
TOLÚ	102	11576	0,88
TOLUVIEJO	293	7844	3,74
TOTAL	8485	288958	2,94

FUENTE: Delegación Departamental de la Registraduría.



ESCUELA SUPERIO DE ADMINISTRACION PUBLICA
TERRITORIAL 7
OBSERVATORIO DE LA ADMINISTRACIÓN PÚBLICA
DEPARTAMENTO DE SUCRE

MATRÍZ 1D: Respaldo electoral al diputado "X" por municipio

FECHA DE DILIGENCIAMIENTO DE LA MATRIZ: 11 DE OCTUBRE DEL 2002


PERÍODO: 2001-2003

NOMBRE DIPUTADO: ALBERTO NICANOR MANOTAS MARTINEZ

NOMBRE DEL MUNICIPIO (COLUMNA A)	VOTACIÓN OBTENIDA POR EL DIPUTADO ELECTO (COLUMNA B)	TOTAL VOTACIÓN DEL MUNICIPIO (COLUMNA C)	% VOTOS DEL TOTAL OBTENIDOS POR EL DIPUTADO (COLUMNA B/C)
SINCELEJO	2813	80459	3,50
BUENAVISTA	168	5178	3,24
CAIMITO	51	4282	1,19
COLOSO	151	2037	7,41
COROZAL	622	22742	2,74
EL ROBLE	92	2468	3,73
CHALAN	0	1381	0,00
GALERAS	207	7810	2,65
GUARANDA	16	5075	0,32
LA UNIÓN	92	4538	2,03
LOS PALMITOS	1794	7626	23,52
MAJAGUAL	119	12356	0,96
MORROA	200	4319	4,63
OVEJAS	261	9606	2,72
PALMITO	72	4311	1,67
SAMPUES	3331	14277	23,33
SAN BENITO ABAD	313	9393	3,33
SAN JUAN DE BATULIA	235	5815	4,04
SAN MARCOS	153	18214	0,84
SAN ONOFRE	42	16196	0,26
SAN PEDRO	125	7591	1,65
SINCE	48	13517	0,36
SUCRE	37	10347	0,36
TOLÚ	54	11576	0,47
TOLUVIEJO	124	7844	1,58

TOTAL	11120	288958	3,85
--------------	-------	--------	------

FUENTE:Delegación Departamental de la Registraduría.



ESCUELA SUPERIO DE ADMINISTRACION PUBLICA
TERRITORIAL 7
OBSERVATORIO DE LA ADMINISTRACIÓN PÚBLICA
DEPARTAMENTO DE SUCRE

MATRÍZ 1D: Respaldo electoral al diputado "X" por municipio

FECHA DE DILIGENCIAMIENTO DE LA MATRIZ: 11 DE OCTUBRE DEL 2002


PERÍODO: 2001-2003

NOMBRE DIPUTADO:JAIME DE JESUS MERLANO FERNANDEZ

NOMBRE DEL MUNICIPIO (COLUMNA A)	VOTACIÓN OBTENIDA POR EL DIPUTADO ELECTO (COLUMNA B)	TOTAL VOTACIÓN DEL MUNICIPIO (COLUMNA C)	% VOTOS DEL TOTAL OBTENIDOS POR EL DIPUTADO (COLUMNA B/C)
SINCELEJO	7448	80459	9,26
BUENAVISTA	68	5178	1,31
CAIMITO	124	4282	2,90
COLOSO	36	2037	1,77
COROZAL	1163	22742	5,11
EL ROBLE	37	2468	1,50
CHALAN	10	1381	0,72
GALERAS	75	7810	0,96
GUARANDA	209	5075	4,12
LA UNIÓN	103	4538	2,27
LOS PALMITOS	225	7626	2,95
MAJAGUAL	495	12356	4,01
MORROA	133	4319	3,08
OVEJAS	292	9606	3,04
PALMITO	95	4311	2,20
SAMPUES	416	14277	2,91
SAN BENITO ABAD	33	9393	0,35
SAN JUAN DE BATULIA	107	5815	1,84
SAN MARCOS	408	18214	2,24
SAN ONOFRE	43	16196	0,27

SAN PEDRO	194	7591	2,56
SINCE	329	13517	2,43
SUCRE	440	10347	4,25
TOLÚ	130	11576	1,12
TOLUVIEJO	389	7844	4,96
TOTAL	13002	288958	4,50

FUENTE:Delegación Departamental de la Registraduría.



ESCUELA SUPERIO DE ADMINISTRACION PUBLICA
TERRITORIAL 7
OBSERVATORIO DE LA ADMINISTRACIÓN PÚBLICA
DEPARTAMENTO DE SUCRE

MATRÍZ 1D: Respaldo electoral al diputado "X" por municipio

FECHA DE DILIGENCIAMIENTO DE LA MATRIZ: 11 DE OCTUBRE DEL 2002


PERÍODO: 2001-2003

NOMBRE DIPUTADO: EDUARDO ENRIQUE PÉREZ SANTOS

NOMBRE DEL MUNICIPIO (COLUMNA A)	VOTACIÓN OBTENIDA POR EL DIPUTADO ELECTO (COLUMNA B)	TOTAL VOTACIÓN DEL MUNICIPIO (COLUMNA C)	% VOTOS DEL TOTAL OBTENIDOS POR EL DIPUTADO (COLUMNA B/C)
SINCELEJO	4596	80459	5,71
BUENAVISTA	98	5178	1,89
CAIMITO	782	4282	18,26
COLOSO	76	2037	3,73
COROZAL	818	22742	3,60
EL ROBLE	70	2468	2,84
CHALAN	32	1381	2,32
GALERAS	194	7810	2,48
GUARANDA	84	5075	1,66
LA UNIÓN	157	4538	3,46
LOS PALMITOS	199	7626	2,61
MAJAGUAL	819	12356	6,63
MORROA	150	4319	3,47
OVEJAS	229	9606	2,38
PALMITO	107	4311	2,48

SAMPUES	430	14277	3,01
SAN BENITO ABAD	667	9393	7,10
SAN JUAN DE BATULIA	92	5815	1,58
SAN MARCOS	801	18214	4,40
SAN ONOFRE	278	16196	1,72
SAN PEDRO	491	7591	6,47
SINCE	325	13517	2,40
SUCRE	782	10347	7,56
TOLÚ	148	11576	1,28
TOLUVIEJO	596	7844	7,60
TOTAL	13021	288958	4,51

FUENTE:Delegación Departamental de la Registraduría.



ESCUELA SUPERIO DE ADMINISTRACION PUBLICA
TERRITORIAL 7
OBSERVATORIO DE LA ADMINISTRACIÓN PÚBLICA
DEPARTAMENTO DE SUCRE

MATRÍZ 1D: Respaldo electoral al diputado "X" por municipio

FECHA DE DILIGENCIAMIENTO DE LA MATRIZ: 11 DE OCTUBRE DEL 2002


PERÍODO: 2001-2003

NOMBRE DIPUTADO:EDGARD EDUARDO BENITOREVOLLO B.

NOMBRE DEL MUNICIPIO (COLUMNA A)	VOTACIÓN OBTENIDA POR EL DIPUTADO ELECTO (COLUMNA B)	TOTAL VOTACIÓN DEL MUNICIPIO (COLUMNA C)	% VOTOS DEL TOTAL OBTENIDOS POR EL DIPUTADO (COLUMNA B/C)
SINCELEJO	3241	80459	4,03
BUENAVISTA	98	5178	1,89
CAIMITO	53	4282	1,24
COLOSO	52	2037	2,55
COROZAL	960	22742	4,22
EL ROBLE	15	2468	0,61
CHALAN	32	1381	2,32
GALERAS	32	7810	0,41
GUARANDA	43	5075	0,85
LA UNIÓN	85	4538	1,87

LOS PALMITOS	258	7626	3,38
MAJAGUAL	659	12356	5,33
MORROA	90	4319	2,08
OVEJAS	1425	9606	14,83
PALMITO	262	4311	6,08
SAMPUES	287	14277	2,01
SAN BENITO ABAD	284	9393	3,02
SAN JUAN DE BATULIA	94	5815	1,62
SAN MARCOS	154	18214	0,85
SAN ONOFRE	4643	16196	28,67
SAN PEDRO	83	7591	1,09
SINCE	171	13517	1,27
SUCRE	52	10347	0,50
TOLU	305	11576	2,63
TOLUVIEJO	316	7844	4,03
TOTAL	13694	288958	4,74

FUENTE: Delegación Departamental de la Registraduría.



ESCUELA SUPERIOR DE ADMINISTRACION PUBLICA
TERRITORIAL 7
OBSERVATORIO DE LA ADMINISTRACIÓN PÚBLICA
DEPARTAMENTO DE SUCRE

MATRÍZ 1D: Respaldo electoral al diputado "X" por municipio

FECHA DE DILIGENCIAMIENTO DE LA MATRIZ: 11 DE OCTUBRE DEL 2002


PERÍODO: 2001-2003

NOMBRE DIPUTADO: JORGE ARTURO HUERTA VIOLA

NOMBRE DEL MUNICIPIO (COLUMNA A)	VOTACIÓN OBTENIDA POR EL DIPUTADO ELECTO (COLUMNA B)	TOTAL VOTACIÓN DEL MUNICIPIO (COLUMNA C)	% VOTOS DEL TOTAL OBTENIDOS POR EL DIPUTADO (COLUMNA B/C)
SINCELEJO	5244	80459	6,52
BUENAVISTA	1317	5178	25,43
CAIMITO	66	4282	1,54
COLOSO	628	2037	30,83
COROZAL	782	22742	3,44

EL ROBLE	24	2468	0,97
CHALAN	32	1381	2,32
GALERAS	40	7810	0,51
GUARANDA	76	5075	1,50
LA UNIÓN	117	4538	2,58
LOS PALMITOS	92	7626	1,21
MAJAGUAL	486	12356	3,93
MORROA	141	4319	3,26
OVEJAS	725	9606	7,55
PALMITO	489	4311	11,34
SAMPUES	468	14277	3,28
SAN BENITO ABAD	428	9393	4,56
SAN JUAN DE BATULIA	318	5815	5,47
SAN MARCOS	270	18214	1,48
SAN ONOFRE	153	16196	0,94
SAN PEDRO	274	7591	3,61
SINCE	126	13517	0,93
SUCRE	1185	10347	11,45
TOLÚ	429	11576	3,71
TOLUVIEJO	181	7844	2,31
TOTAL	14091	288958	4,88

FUENTE:Delegación Departamental de la Registraduría.



ESCUELA SUPERIO DE ADMINISTRACION PUBLICA
TERRITORIAL 7
OBSERVATORIO DE LA ADMINISTRACIÓN PÚBLICA
DEPARTAMENTO DE SUCRE

MATRÍZ 1D: Respaldo electoral al diputado "X" por municipio

FECHA DE DILIGENCIAMIENTO DE LA MATRIZ: 11 DE OCTUBRE DEL 2002


PERÍODO: 2001-2003

NOMBRE DIPUTADO:RAFAEL ENRIQUE RAMIREZ OSORIO

NOMBRE DEL MUNICIPIO (COLUMNA A)	VOTACIÓN OBTENIDA POR EL DIPUTADO ELECTO (COLUMNA B)	TOTAL VOTACIÓN DEL MUNICIPIO (COLUMNA C)	% VOTOS DEL TOTAL OBTENIDOS POR EL DIPUTADO (COLUMNA B/C)
-------------------------------------	--	---	---

SINCELEJO	2055	80459	2,55
BUENAVISTA	80	5178	1,54
CAIMITO	134	4282	3,13
COLOSO	38	2037	1,87
COROZAL	995	22742	4,38
EL ROBLE	110	2468	4,46
CHALAN	55	1381	3,98
GALERAS	701	7810	8,98
GUARANDA	358	5075	7,05
LA UNIÓN	48	4538	1,06
LOS PALMITOS	303	7626	3,97
MAJAGUAL	302	12356	2,44
MORROA	203	4319	4,70
OVEJAS	492	9606	5,12
PALMITO	155	4311	3,60
SAMPUES	106	14277	0,74
SAN BENITO ABAD	419	9393	4,46
SAN JUAN DE BATULIA	1180	5815	20,29
SAN MARCOS	491	18214	2,70
SAN ONOFRE	251	16196	1,55
SAN PEDRO	326	7591	4,29
SINCE	1478	13517	10,93
SUCRE	250	10347	2,42
TOLÚ	247	11576	2,13
TOLUVIEJO	55	7844	0,70
TOTAL	10832	288958	3,75

FUENTE:Delegación Departamental de la Registraduría.



ESCUELA SUPERIO DE ADMINISTRACION PUBLICA
TERRITORIAL 7
OBSERVATORIO DE LA ADMINISTRACIÓN PÚBLICA
DEPARTAMENTO DE SUCRE

MATRÍZ 1D: Respaldo electoral al diputado "X" por municipio

FECHA DE DILIGENCIAMIENTO DE LA MATRIZ: 11 DE OCTUBRE DEL 2002

PERÍODO: 2001-2003


NOMBRE DIPUTADO:TARSICIO MIGUEL MARTINEZ GUZMAN

NOMBRE DEL MUNICIPIO (COLUMNA A)	VOTACIÓN OBTENIDA POR EL DIPUTADO ELECTO (COLUMNA B)	TOTAL VOTACIÓN DEL MUNICIPIO (COLUMNA C)	% VOTOS DEL TOTAL OBTENIDOS POR EL DIPUTADO (COLUMNA B/C)
SINCELEJO	1073	80459	1,33
BUENAVISTA	575	5178	11,10
CAIMITO	9	4282	0,21
COLOSO	4	2037	0,20
COROZAL	112	22742	0,49
EL ROBLE	35	2468	1,42
CHALAN	3	1381	0,22
GALERAS	102	7810	1,31
GUARANDA	1985	5075	39,11
LA UNIÓN	6	4538	0,13
LOS PALMITOS	20	7626	0,26
MAJAGUAL	2070	12356	16,75
MORROA	27	4319	0,63
OVEJAS	57	9606	0,59
PALMITO	89	4311	2,06
SAMPUES	54	14277	0,38
SAN BENITO ABAD	239	9393	2,54
SAN JUAN DE BATULIA	14	5815	0,24
SAN MARCOS	59	18214	0,32
SAN ONOFRE	80	16196	0,49
SAN PEDRO	182	7591	2,40
SINCE	75	13517	0,55
SUCRE	1270	10347	12,27
TOLÚ	72	11576	0,62
TOLUVIEJO	24	7844	0,31
TOTAL	8236	288958	2,85

FUENTE:Delegación Departamental de la Registraduría.



ESCUELA SUPERIO DE ADMINISTRACION PUBLICA
TERRITORIAL 7



OBSERVATORIO DE LA ADMINISTRACIÓN PÚBLICA
DEPARTAMENTO DE SUCRE

MATRÍZ 1D: Respaldo electoral al diputado "X" por municipio


FECHA DE DILIGENCIAMIENTO DE LA MATRIZ: 11 DE OCTUBRE DEL 2002

PERÍODO: 2001-2003

NOMBRE DIPUTADO: CARLOS ANGEL FAJARDO CARDOZO

NOMBRE DEL MUNICIPIO (COLUMNA A)	VOTACIÓN OBTENIDA POR EL DIPUTADO ELECTO (COLUMNA B)	TOTAL VOTACIÓN DEL MUNICIPIO (COLUMNA C)	% VOTOS DEL TOTAL OBTENIDOS POR EL DIPUTADO (COLUMNA B/C)
SINCELEJO	3131	80459	3,89
BUENAVISTA	137	5178	2,65
CAIMITO	45	4282	1,05
COLOSO	17	2037	0,83
COROZAL	274	22742	1,20
EL ROBLE	35	2468	1,42
CHALAN	8	1381	0,58
GALERAS	65	7810	0,83
GUARANDA	8	5075	0,16
LA UNIÓN	222	4538	4,89
LOS PALMITOS	151	7626	1,98
MAJAGUAL	145	12356	1,17
MORROA	167	4319	3,87
OVEJAS	225	9606	2,34
PALMITO	276	4311	6,40
SAMPUES	428	14277	3,00
SAN BENITO ABAD	468	9393	4,98
SAN JUAN DE BATULIA	57	5815	0,98
SAN MARCOS	312	18214	1,71
SAN ONOFRE	334	16196	2,06
SAN PEDRO	162	7591	2,13
SINCE	306	13517	2,26
SUCRE	81	10347	0,78
TOLÚ	895	11576	7,73
TOLUVIEJO	311	7844	3,96
TOTAL	8260	288958	2,86

FUENTE: Delegación Departamental de la Registraduría.



ESCUELA SUPERIO DE ADMINISTRACION PUBLICA
TERRITORIAL 7
OBSERVATORIO DE LA ADMINISTRACIÓN PÚBLICA
DEPARTAMENTO DE SUCRE

MATRÍZ 1D: Respaldo electoral al diputado "X" por municipio


FECHA DE DILIGENCIAMIENTO DE LA MATRIZ: 11 DE OCTUBRE DEL 2002

PERÍODO: 2001-2003

NOMBRE DIPUTADO: FARIDES FERIS AJUILLY

NOMBRE DEL MUNICIPIO (COLUMNA A)	VOTACIÓN OBTENIDA POR EL DIPUTADO ELECTO (COLUMNA B)	TOTAL VOTACIÓN DEL MUNICIPIO (COLUMNA C)	% VOTOS DEL TOTAL OBTENIDOS POR EL DIPUTADO (COLUMNA B/C)
SINCELEJO	2937	80459	3,65
BUENAVISTA	11	5178	0,21
CAIMITO	49	4282	1,14
COLOSO	100	2037	4,91
COROZAL	537	22742	2,36
EL ROBLE	19	2468	0,77
CHALAN	32	1381	2,32
GALERAS	46	7810	0,59
GUARANDA	78	5075	1,54
LA UNIÓN	62	4538	1,37
LOS PALMITOS	210	7626	2,75
MAJAGUAL	182	12356	1,47
MORROA	146	4319	3,38
OVEJAS	575	9606	5,99
PALMITO	123	4311	2,85
SAMPUES	456	14277	3,19
SAN BENITO ABAD	28	9393	0,30
SAN JUAN DE BATULIA	283	5815	4,87
SAN MARCOS	341	18214	1,87
SAN ONOFRE	120	16196	0,74
SAN PEDRO	158	7591	2,08
SINCE	88	13517	0,65
SUCRE	1005	10347	9,71
TOLÚ	548	11576	4,73
TOLUVIEJO	188	7844	2,40
TOTAL	8322	288958	2,88

FUENTE: Delegación Departamental de la Registraduría.



ESCUELA SUPERIO DE ADMINISTRACION PUBLICA
TERRITORIAL 7
OBSERVATORIO DE LA ADMINISTRACIÓN PÚBLICA
DEPARTAMENTO DE SUCRE

MATRÍZ 1D: Respaldo electoral al diputado "X" por municipio

FECHA DE DILIGENCIAMIENTO DE LA MATRIZ: 11 DE OCTUBRE DEL 2002


PERÍODO: 2001-2003

NOMBRE DIPUTADO: ARACELLI DE JESUS OLIVARES MARTINEZ

NOMBRE DEL MUNICIPIO (COLUMNA A)	VOTACIÓN OBTENIDA POR EL DIPUTADO ELECTO (COLUMNA B)	TOTAL VOTACIÓN DEL MUNICIPIO (COLUMNA C)	% VOTOS DEL TOTAL OBTENIDOS POR EL DIPUTADO (COLUMNA B/C)
SINCELEJO	5898	80459	7,33
BUENAVISTA	728	5178	14,06
CAIMITO	59	4282	1,38
COLOSO	75	2037	3,68
COROZAL	3004	22742	13,21
EL ROBLE	223	2468	9,04
CHALAN	165	1381	11,95
GALERAS	254	7810	3,25
GUARANDA	115	5075	2,27
LA UNIÓN	408	4538	8,99
LOS PALMITOS	258	7626	3,38
MAJAGUAL	174	12356	1,41
MORROA	441	4319	10,21
OVEJAS	912	9606	9,49
PALMITO	334	4311	7,75
SAMPUES	505	14277	3,54
SAN BENITO ABAD	961	9393	10,23
SAN JUAN DE BATULIA	338	5815	5,81
SAN MARCOS	1595	18214	8,76
SAN ONOFRE	196	16196	1,21
SAN PEDRO	224	7591	2,95
SINCE	511	13517	3,78
SUCRE	685	10347	6,62

TOLÚ	702	11576	6,06
TOLUVIEJO	670	7844	8,54
TOTAL	19435	288958	6,73

FUENTE:Delegación Departamental de la Registraduría.



ESCUELA SUPERIO DE ADMINISTRACION PUBLICA
TERRITORIAL 7
OBSERVATORIO DE LA ADMINISTRACIÓN PÚBLICA
DEPARTAMENTO DE SUCRE

MATRÍZ 1D: Respaldo electoral al diputado "X" por municipio

FECHA DE DILIGENCIAMIENTO DE LA MATRIZ: 11 DE OCTUBRE DEL 2002


PERÍODO: 2001-2003

NOMBRE DIPUTADO:HECTOR TERCERO MERLANO GARRIDO

NOMBRE DEL MUNICIPIO (COLUMNA A)	VOTACIÓN OBTENIDA POR EL DIPUTADO ELECTO (COLUMNA B)	TOTAL VOTACIÓN DEL MUNICIPIO (COLUMNA C)	% VOTOS DEL TOTAL OBTENIDOS POR EL DIPUTADO (COLUMNA B/C)
SINCELEJO	875	80459	1,09
BUENAVISTA	168	5178	3,24
CAIMITO	19	4282	0,44
COLOSO	85	2037	4,17
COROZAL	236	22742	1,04
EL ROBLE	71	2468	2,88
CHALAN	319	1381	23,10
GALERAS	152	7810	1,95
GUARANDA	10	5075	0,20
LA UNIÓN	113	4538	2,49
LOS PALMITOS	158	7626	2,07
MAJAGUAL	547	12356	4,43
MORROA	15	4319	0,35
OVEJAS	57	9606	0,59
PALMITO	10	4311	0,23
SAMPUES	130	14277	0,91
SAN BENITO ABAD	96	9393	1,02
SAN JUAN DE BATULIA	242	5815	4,16

SAN MARCOS	220	18214	1,21
SAN ONOFRE	43	16196	0,27
SAN PEDRO	372	7591	4,90
SINCE	3677	13517	27,20
SUCRE	274	10347	2,65
TOLÚ	53	11576	0,46
TOLUVIEJO	36	7844	0,46
TOTAL	7978	288958	2,76

FUENTE:Delegación Departamental de la Registraduría.



ESCUELA SUPERIO DE ADMINISTRACION PUBLICA
TERRITORIAL 7
OBSERVATORIO DE LA ADMINISTRACIÓN PÚBLICA
DEPARTAMENTO DE SUCRE

MATRÍZ 1D: Respaldo electoral al diputado "X" por municipio

FECHA DE DILIGENCIAMIENTO DE LA MATRIZ: 11 DE OCTUBRE DEL 2002

PERÍODO: 2001-2003

NOMBRE DIPUTADO: EDGAR DE JESUS UCROS PIEDRAHITA

NOMBRE DEL MUNICIPIO (COLUMNA A)	VOTACIÓN OBTENIDA POR EL DIPUTADO ELECTO (COLUMNA B)	TOTAL VOTACIÓN DEL MUNICIPIO (COLUMNA C)	% VOTOS DEL TOTAL OBTENIDOS POR EL DIPUTADO (COLUMNA B/C)
SINCELEJO	547	80459	0,68
BUENAVISTA	489	5178	9,44
CAIMITO	4	4282	0,09
COLOSO	7	2037	0,34
COROZAL	235	22742	1,03
EL ROBLE	13	2468	0,53
CHALAN	1	1381	0,07
GALERAS	1714	7810	21,95
GUARANDA	41	5075	0,81
LA UNIÓN	22	4538	0,48
LOS PALMITOS	87	7626	1,14
MAJAGUAL	113	12356	0,91
MORROA	134	4319	3,10

OVEJAS	80	9606	0,83
PALMITO	83	4311	1,93
SAMPUES	539	14277	3,78
SAN BENITO ABAD	143	9393	1,52
SAN JUAN DE BATULIA	77	5815	1,32
SAN MARCOS	222	18214	1,22
SAN ONOFRE	39	16196	0,24
SAN PEDRO	97	7591	1,28
SINCE	2878	13517	21,29
SUCRE	393	10347	3,80
TOLÚ	49	11576	0,42
TOLUVIEJO	60	7844	0,76
TOTAL	8067	288958	2,79

FUENTE:Delegación Departamental de la Registraduría.



ESCUELA SUPERIO DE ADMINISTRACION PUBLICA
TERRITORIAL 7
OBSERVATORIO DE LA ADMINISTRACIÓN PÚBLICA
DEPARTAMENTO DE SUCRE

MATRÍZ 1D 1: Respaldo electoral al representante "X" por municipio

FECHA DE DILIGENCIAMIENTO DE LA MATRIZ: OCTUBRE 11 DEL 2002

PERÍODO: 2002-2006

NOMBRE REPRESENTANTE: MARTA DEL CARMEN VERGARA DE PÉREZ

NOMBRE DEL MUNICIPIO (COLUMNA A)	VOTACIÓN OBTENIDA POR EL REPRESENTANTE ELECTO (COLUMNA B)	TOTAL VOTACIÓN DEL MUNICIPIO (COLUMNA C)	% VOTOS DEL TOTAL OBTENIDOS POR EL REPRESENTANTE (COLUMNA B/C)
SINCELEJO	7091	69157	10,25
BUENAVISTA	1952	5336	36,58
CAIMITO	929	3763	24,69
COLOSO	92	791	11,63
COROZAL	4512	20199	22,34
EL ROBLE	832	2725	30,53
CHALÁN	116	751	15,45
GALERAS	3207	7221	44,41
GUARANDA	1481	4010	36,93
LA UNIÓN	141	4237	3,33
LOS PALMITOS	2270	6376	35,60
MAJAGUAL	1993	10095	19,74
MORROA	256	3717	6,89
OVEJAS	911	5090	17,90
PALMITOS	131	3904	3,36
SAMPÚES	2064	13339	15,47
SAN BENITO ABAD	2760	6376	43,29
SAN JUSN DE BETULIA	1086	5167	21,02
SAN MARCOS	4883	15830	30,85
SAN ONOFRE	394	12662	3,11
SAN PEDRO	1727	7244	23,84
SINCE	5193	11926	43,54
SUCRE	5513	8891	62,01
TOLÚ	998	9970	10,01
TOLUVIEJO	1457	6957	20,94

TOTAL	51989	245734	21,16
-------	-------	--------	-------

FUENTE:Delegación Departamental de la Registraduría.

OBSERVACIONES: LLEGA POR PRIMERA VEZ A LA CAMARA DE REPRESENTANTE. ES ESPOSA DEL Dr. ROBERTO PÉREZ SANTOS QUIEN ERA SENADOR.



ESCUELA SUPERIO DE ADMINISTRACION PUBLICA
TERRITORIAL 7
OBSERVATORIO DE LA ADMINISTRACIÓN PÚBLICA
DEPARTAMENTO DE SUCRE

MATRÍZ 1D 1: Respaldo electoral al representante "X" por municipio

FECHA DE DILIGENCIAMIENTO DE LA MATRIZ: OCTUBRE 11 DEL 2002

PERÍODO: 2002-2006


NOMBRE REPRESENTANTE:MURIEL DE JESUS BENITO REBOLLO B

NOMBRE DEL MUNICIPIO (COLUMNA A)	VOTACIÓN OBTENIDA POR EL REPRESENTANTE ELECTO (COLUMNA B)	TOTAL VOTACIÓN DEL MUNICIPIO (COLUMNA C)	% VOTOS DEL TOTAL OBTENIDOS POR EL REPRESENTANTE (COLUMNA B/C)
SINCELEJO	14783	69157	21,38
BUENAVISTA	128	5336	2,40
CAIMITO	358	3763	9,51
COLOSO	26	791	3,29
COROZAL	2264	20199	11,21
EL ROBLE	509	2725	18,68
CHALÁN	9	751	1,20
GALERAS	1493	7221	20,68
GUARANDA	582	4010	14,51
LA UNIÓN	453	4237	10,69
LOS PALMITOS	355	6376	5,57
MAJAGUAL	523	10095	5,18
MORROA	656	3717	17,65
OVEJAS	1113	5090	21,87
PALMITOS	1499	3904	38,40

SAMPÚES	1811	13339	13,58
SAN BENITO ABAD	273	6376	4,28
SAN JUNSN DE BETULIA	1038	5167	20,09
SAN MARCOS	2000	15830	12,63
SAN ONOFRE	7262	12662	57,35
SAN PEDRO	1548	7244	21,37
SINCE	1300	11926	10,90
SUCRE	1182	8891	13,29
TOLÚ	1775	9970	17,80
TOLUVIEJO	1425	6957	20,48
TOTAL	44,365	245,733	18,05

FUENTE:Delegación Departamental de la Registraduría.

OBSERVACIONES: LLEGA POR PRIMERA VEZ A LA CÁMARA. PERTENECE AL MOVIMIENTO LIBERAL INDEPENDIENTE QUE DIRIJE EL SENADOR JAIRO MERLANO FERNÁNDEZ. OBTUBO LA ÚLTIMA VOTACIÓN CON EL 18,05%



ESCUELA SUPERIO DE ADMINISTRACION PUBLICA
TERRITORIAL 7
OBSERVATORIO DE LA ADMINISTRACIÓN PÚBLICA
DEPARTAMENTO DE SUCRE

MATRÍZ 1D 1: Respaldo electoral al representante "X" por municipio

FECHA DE DILIGENCIAMIENTO DE LA MATRIZ: OCTUBRE 11 DEL 2002


PERÍODO: 2002-2006

NOMBRE REPRESENTANTE:JORGE LUIS FERIS CHADID

NOMBRE DEL MUNICIPIO (COLUMNA A)	VOTACIÓN OBTENIDA POR EL REPRESENTANTE ELECTO (COLUMNA B)	TOTAL VOTACIÓN DEL MUNICIPIO (COLUMNA C)	% VOTOS DEL TOTAL OBTENIDOS POR EL REPRESENTANTE (COLUMNA B/C)
SINCELEJO	14559	69157	21,05
BUENAVISTA	2507	5336	46,98
CAIMITO	740	3763	19,67
COLOSO	178	791	22,50
COROZAL	4484	20199	22,20
EL ROBLE	742	2725	27,23

CHALÁN	15	751	2,00
GALERAS	542	7221	7,51
GUARANDA	582	4010	14,51
LA UNIÓN	721	4237	17,02
LOS PALMITOS	1295	6376	20,31
MAJAGUAL	5276	10095	52,26
MORROA	1046	3717	28,14
OVEJAS	1111	5090	21,83
PALMITOS	577	3904	14,78
SAMPÚES	3670	13339	27,51
SAN BENITO ABAD	505	6376	7,92
SAN JUSN DE BETULIA	1557	5167	30,13
SAN MARCOS	4607	15830	29,10
SAN ONOFRE	2552	12662	20,15
SAN PEDRO	1846	7244	25,48
SINCE	1362	11926	11,42
SUCRE	171	8891	1,92
TOLÚ	1478	9970	14,82
TOLUVIEJO	1273	6957	18,30
TOTAL	53,396	245,733	21,73

FUENTE: Delegación Departamental de la Registraduría.



ESCUELA SUPERIO DE ADMINISTRACION PUBLICA
TERRITORIAL 7
OBSERVATORIO DE LA ADMINISTRACIÓN PÚBLICA
DEPARTAMENTO DE SUCRE

MATRÍZ 1D 1: Respaldo electoral al representante "X" por municipio

FECHA DE DILIGENCIAMIENTO DE LA MATRIZ: OCTUBRE 11 DEL 2002

PERÍODO: 1998- 2002

NOMBRE REPRESENTANTE: JORGE ELIECER ANAYA HERNANDEZ

NOMBRE DEL MUNICIPIO (COLUMNA A)	VOTACIÓN OBTENIDA POR EL REPRESENTANTE ELECTO (COLUMNA B)	TOTAL VOTACIÓN DEL MUNICIPIO (COLUMNA C)	% VOTOS DEL TOTAL OBTENIDOS POR EL REPRESENTANTE (COLUMNA B/C)
SINCELEJO	7315	61260	11,94
BUENAVISTA	240	4773	5,03
CAIMITO	351	3394	10,34
COLOSO	366	2058	17,78
COROZAL	5684	20275	28,03
EL ROBLE			
CHALÁN	452	919	49,18
GALERAS	822	6743	12,19
GUARANDA	1422	4611	30,84
LA UNIÓN	366	3804	9,62
LOS PALMITOS	3088	6714	45,99
MAJAGUAL	1708	9244	18,48
MORROA	706	3299	21,40
OVEJAS	2163	6798	31,82
PALMITOS	1146	3190	35,92
SAMPÚES	2654	10549	25,16
SAN BENITO ABAD	2428	8705	27,89
SAN JUSN DE BETULIA	697	4656	14,97
SAN MARCOS	3825	14122	27,09
SAN ONOFRE	3924	13022	30,13
SAN PEDRO	2309	7227	31,95
SINCE	4935	10668	46,26
SUCRE	2904	7641	38,01
TOLÚ	719	8396	8,56
TOLUVIEJO	1512	6787	22,28
TOTAL	51736	228855	22,61

FUENTE: Delegación Departamental de la Registraduría.

OBSERVACIONES: OBTUVO LA MAYOR VOTACIÓN, PERTENECE AL GRUPO DE LA NUEVA FUERZA LIBERAL QUE OBTUVO LA VOTACIÓN MAS ALTA PARA LA CAMARA, SANADO Y ASAMBLEA EN EL DEPARTAMENTO.



ESCUELA SUPERIO DE ADMINISTRACION PUBLICA
TERRITORIAL 7
OBSERVATORIO DE LA ADMINISTRACIÓN PÚBLICA
DEPARTAMENTO DE SUCRE

MATRÍZ 1D 1: Respaldo electoral al representante "X" por municipio

FECHA DE DILIGENCIAMIENTO DE LA MATRIZ: OCTUBRE 11 DEL 2002

PERÍODO: 1998- 2002

NOMBRE REPRESENTANTE: ANIBAL MONTERROZA RICARDO

NOMBRE DEL MUNICIPIO (COLUMNA A)	VOTACIÓN OBTENIDA POR EL REPRESENTANTE ELECTO (COLUMNA B)	TOTAL VOTACIÓN DEL MUNICIPIO (COLUMNA C)	% VOTOS DEL TOTAL OBTENIDOS POR EL REPRESENTANTE (COLUMNA B/C)
SINCELEJO	6391	61260	10,43
BUENAVISTA	541	4773	11,33
CAIMITO	1461	4773	30,61
COLOSO	384	3394	11,31
COROZAL	3263	2058	158,55
EL ROBLE			
CHALÁN	158	919	17,19
GALERAS	1182	6743	17,53
GUARANDA	1103	4611	23,92
LA UNIÓN	2458	3804	64,62
LOS PALMITOS	631	6714	9,40
MAJAGUAL	2160	9244	23,37
MORROA	429	3299	13,00
OVEJAS	1240	6798	18,24
PALMITOS	537	3190	16,83
SAMPÚES	3470	10549	32,89
SAN BENITO ABAD	2026	8705	23,27
SAN JUSN DE BETULIA	771	4656	16,56
SAN MARCOS	2582	14122	18,28
SAN ONOFRE	1368	13022	10,51
SAN PEDRO	827	7272	11,37
SINCE	786	10668	7,37
SUCRE	1728	7641	22,61
TOLÚ	908	8396	10,81

TOLUVIEJO	1267	6787	18,67
TOTAL	37671	213398	17,65

FUENTE: Delegación Departamental de la Registraduría.

OBSERVACIONES: PERTENECE EL GRUPO LIBERAL SOCIAL DE SUCRE DE ANTONIO GUERRA DE LA ESPRIELLA. ASPIRÓ EN EL 2002 Y NO OBTUVO LA CURUL.



ESCUELA SUPERIO DE ADMINISTRACION PUBLICA
TERRITORIAL 7
OBSERVATORIO DE LA ADMINISTRACIÓN PÚBLICA
DEPARTAMENTO DE SUCRE

MATRÍZ 1D 1: Respaldo electoral al representante "X" por municipio

FECHA DE DILIGENCIAMIENTO DE LA MATRIZ: OCTUBRE 11 DEL 2002

PERÍODO: 1998- 2002


NOMBRE REPRESENTANTE: LUIS FELIPE VILLEGAS A

NOMBRE DEL MUNICIPIO (COLUMNA A)	VOTACIÓN OBTENIDA POR EL REPRESENTANTE ELECTO (COLUMNA B)	TOTAL VOTACIÓN DEL MUNICIPIO (COLUMNA C)	% VOTOS DEL TOTAL OBTENIDOS POR EL REPRESENTANTE (COLUMNA B/C)
SINCELEJO	18663	61260	30,47
BUENAVISTA	1285	4773	26,92
CAIMITO	811	3394	23,90
COLOSO	285	2058	13,85
COROZAL	2969	20275	14,64
EL ROBLE			
CHALÁN	33	919	3,59
GALERAS	2495	6743	37,00
GUARANDA	556	4611	12,06
LA UNIÓN	151	3804	3,97
LOS PALMITOS	692	6714	10,31
MAJAGUAL	1461	9244	15,80
MORROA	678	3299	20,55
OVEJAS	533	6798	7,84

PALMITOS	293	3190	9,18
SAMPÚES	704	10549	6,67
SAN BENITO ABAD	645	8705	7,41
SAN JUNSN DE BETULIA	597	4656	12,82
SAN MARCOS	2099	14122	14,86
SAN ONOFRE	1117	13022	8,58
SAN PEDRO	1634	7272	22,47
SINCE	971	10668	9,10
SUCRE	1070	7641	14,00
TOLÚ	929	8396	11,06
TOLUVIEJO	119	6787	1,75
TOTAL	40790	228900	17,82

FUENTE:Delegación Departamental de la Registraduría.

OBSERVACIONES: EN EL PERIODO ANTERIOR FUE SEGUNDO RENGLON DEL REPRESENTANTE JORGE ANAYA. NO ASPIRÓ EN EL 2,002 Y SE APARTÓ DEL MOVIMIENTO INDEPENDIENTE LIBERAL DE QUE FORMABA PART. OBTUVO LA SEGUNDA VOTACIÓN CON EL 18,25%.



ESCUELA SUPERIO DE ADMINISTRACION PUBLICA
TERRITORIAL 7
OBSERVATORIO DE LA ADMINISTRACIÓN PÚBLICA
DEPARTAMENTO DE SUCRE

MATRÍZ 1D 2: Respaldo electoral al senador "X" por municipio

FECHA DE DILIGENCIAMIENTO DE LA MATRIZ: OCTUBRE 11 DE 2002

PERÍODO: 1998-2002

NOMBRE SENADOR: ALVARO GARCIA ROMERO

NOMBRE DEL MUNICIPIO (COLUMNA A)	VOTACIÓN OBTENIDA POR EL SENADOR ELECTO (COLUMNA B)	TOTAL VOTACIÓN DEL MUNICIPIO (COLUMNA C)	% VOTOS DEL TOTAL OBTENIDOS POR EL SENADOR (COLUMNA B/C)
SINCELEJO	5511	60608	9,09
BUENAVISTA	213	4709	4,52
CAIMITO	350	3386	10,34
COLOSO	446	2033	21,94
COROZAL	4034	20167	20,00
EL ROBLE			
CHALÁN	36	933	3,86
GALERAS	601	6716	8,95
GUARANDA	1302	4473	29,11
LA UNIÓN	622	3689	16,86
LOS PALMITOS	2263	6623	34,17
MAJAGUAL	1741	9395	18,53
MORROA	503	3299	15,25
OVEJAS	32114	6563	489,32
PALMITOS	404	3163	12,77
SAMPÚES	2283	10358	22,04
SAN BENITO ABAD	937	8823	10,62
SAN JUSN DE BETULIA	553	4634	11,93
SAN MARCOS	3123	13914	22,45
SAN ONOFRE	2910	12682	22,95
SAN PEDRO	1036	7249	14,29
SINCE	1853	10635	17,42
SUCRE	2929	7727	37,91
TOLÚ	837	8336	10,04

TOLUVIEJO	1492	6562	22,74
TOTAL	68093	226677	30,04

FUENTE:Delegación Departamental de la Registraduría.

OBSERVACIONES: EL ROBLE AÚN NO ERA MUNICIPIO. ES EL JEFE DEL MOVIMIENTO DE LA NUEVA FUERZA LIBERAL . OBTUVO LA MAYOR VOTACIÓN CON 38.111 CORRESPONDIENTE A UN 16.81%.

FECHA DE DILIGENCIAMIENTO DE LA MATRIZ:OCTUBRE 11 DE 2002

PERÍODO: 1998-2002

NOMBRE SENADOR:JULIO CESAR GUERRA TULENA

NOMBRE DEL MUNICIPIO (COLUMNA A)	VOTACIÓN OBTENIDA POR EL SENADOR ELECTO (COLUMNA B)	TOTAL VOTACIÓN DEL MUNICIPIO (COLUMNA C)	% VOTOS DEL TOTAL OBTENIDOS POR EL SENADOR (COLUMNA B/C)
SINCELEJO	6047	60608	9,98
BUENAVISTA	645	4709	13,70
CAIMITO	304	3386	8,98
COLOSO	83	2033	4,08
COROZAL	1201	20167	5,96
EL ROBLE			
CHALÁN	224	933	24,01
GALERAS	322	6716	4,79
GUARANDA	371	4473	8,29
LA UNIÓN	650	3689	17,62
LOS PALMITOS	412	6623	6,22
MAJAGUAL	1468	9395	15,63
MORROA	195	3299	5,91
OVEJAS	479	6563	7,30
PALMITOS	201	3163	6,35
SAMPÚES	1028	10358	9,92
SAN BENITO ABAD	609	8823	6,90
SAN JUSN DE BETULIA	390	4634	8,42
SAN MARCOS	1832	13914	13,17
SAN ONOFRE	731	12682	5,76
SAN PEDRO	345	7249	4,76

SINCE	728	10635	6,85
SUCRE	512	7727	6,63
TOLÚ	393	8336	4,71
TOLUVIEJO	728	6562	11,09
TOTAL	19898	226677	8,78

FUENTE:Delegación Departamental de la Registraduría.

OBSERVACIONES: JEFE DEL MOVIMIENTO COLOMBIANO MI PAÍS , OBTUVO LA MENOR VOTACIÓN . DESDE 1978 VENIA EN EL CONGRESO, PERO COMO REPRESENTANTE Y LUEGO COMO SENADOR. EN EL 2002 NO ALCANZÓ LA CURUL.

FECHA DE DILIGENCIAMIENTO DE LA MATRIZ:OCTUBRE 11 DE 2002

PERÍODO: 1998-2002

NOMBRE SENADOR: ROBERTO PEREZ SANTOS

NOMBRE DEL MUNICIPIO (COLUMNA A)	VOTACIÓN OBTENIDA POR EL SENADOR ELECTO (COLUMNA B)	TOTAL VOTACIÓN DEL MUNICIPIO (COLUMNA C)	% VOTOS DEL TOTAL OBTENIDOS POR EL SENADOR (COLUMNA B/C)
SINCELEJO	7799	60608	12,87
BUENAVISTA	973	4709	20,66
CAIMITO	808	3386	23,86
COLOSO	123	2033	6,05
COROZAL	1320	20167	6,55
EL ROBLE			
CHALÁN	15	933	1,61
GALERAS	2127	6716	31,67
GUARANDA	511	4473	11,42
LA UNIÓN	124	3689	3,36
LOS PALMITOS	625	6623	9,44
MAJAGUAL	1261	9395	13,42

MORROA	316	3299	9,58
OVEJAS	274	6563	4,17
PALMITOS	69	3163	2,18
SAMPÚES	329	10358	3,18
SAN BENITO ABAD	401	8823	4,54
SAN JUSN DE BETULIA	401	4634	8,65
SAN MARCOS	1032	13914	7,42
SAN ONOFRE	890	12682	7,02
SAN PEDRO	1472	7249	20,31
SINCE	851	10635	8,00
SUCRE	799	7727	10,34
TOLÚ	763	8336	9,15
TOLUVIEJO	864	6562	13,17
TOTAL	24147	226677	10,65

FUENTE:Delegación Departamental de la Registraduría.

OBSERVACIONES: EN EL PERIODO ANTERIOR ERA REPRESENTANTE. ES JEFE DEL MOVIMIENTO CONVERGENCIA CÍVICA. EN EL 2002 NO ASPIRÓ, PERO SE LANZÓ SU ESPOZA MARTHA VERGARA QUE SALIÓ ELECTA REPRESENTANTE.

FECHA DE DILIGENCIAMIENTO DE LA MATRIZ:OCTUBRE 11 DE 2002

PERÍODO: 1998-2002

NOMBRE SENADOR: ANTONIO DEL CRISTO GUERRA DE LA ESPRIELLA

NOMBRE DEL MUNICIPIO (COLUMNA A)	VOTACIÓN OBTENIDA POR EL SENADOR ELECTO (COLUMNA B)	TOTAL VOTACIÓN DEL MUNICIPIO (COLUMNA C)	% VOTOS DEL TOTAL OBTENIDOS POR EL SENADOR (COLUMNA B/C)
SINCELEJO	5411	60608	8,93
BUENAVISTA	401	4709	8,52
CAIMITO	960	3386	28,35

COLOSO	298	2033	14,66
COROZAL	2478	20167	12,29
EL ROBLE			
CHALÁN	111	933	11,90
GALERAS	1023	6716	15,23
GUARANDA	672	4473	15,02
LA UNIÓN	654	3689	17,73
LOS PALMITOS	602	6623	9,09
MAJAGUAL	1962	9395	20,88
MORROA	350	3299	10,61
OVEJAS	987	6563	15,04
PALMITOS	375	3163	11,86
SAMPÚES	2061	10358	19,90
SAN BENITO ABAD	1308	8823	14,82
SAN JUAN DE BETULIA	663	4634	14,31
SAN MARCOS	1357	13914	9,75
SAN ONOFRE	1223	12682	9,64
SAN PEDRO	585	7249	8,07
SINCE	1001	10635	9,41
SUCRE	1653	7727	21,39
TOLÚ	743	8336	8,91
TOLUVIEJO	1270	6562	19,35
TOTAL	28148	226677	12,42

FUENTE: Delegación Departamental de la Registraduría.

OBSERVACIONES: REEMPLAZÓ EN EL SENADO A SU HERMANO JOSÉ GUERA DE LA ESPRIELLA

FECHA DE DILIGENCIAMIENTO DE LA MATRIZ: OCTUBRE 11 DE 2002

PERÍODO: 2002- 2006

NOMBRE SENADOR: ALVARO ALFONSO GARCIA ROMERO

NOMBRE DEL MUNICIPIO (COLUMNA A)	VOTACIÓN OBTENIDA POR EL SENADOR ELECTO (COLUMNA B)	TOTAL VOTACIÓN DEL MUNICIPIO (COLUMNA C)	% VOTOS DEL TOTAL OBTENIDOS POR EL SENADOR (COLUMNA B/C)
SINCELEJO	8701	69306	12,55
BUENAVISTA	3528	5341	66,06
CAIMITO	876	3830	22,87
COLOSO	133	786	16,92
COROZAL	4288	20419	21,00
EL ROBLE	625	2703	23,12
CHALÁN	32	774	4,13
GALERAS	1991	7258	27,43
GUARANDA	921	4015	22,94
LA UNIÓN	951	4232	22,47
LOS PALMITOS	2821	6501	43,39
MAJAGUAL	3591	10107	35,53
MORROA	775	3755	20,64
OVEJAS	1374	5084	27,03
PALMITOS	716	33895	2,11
SAMPÚES	3701	13346	27,73
SAN BENITO ABAD	2101	6252	33,61
SAN JUSN DE BETULIA	1448	5089	28,45
SAN MARCOS	5604	15718	35,65
SAN ONOFRE	2092	12658	16,53
SAN PEDRO	1670	7259	23,01
SINCE	3165	12057	26,25
SUCRE	4895	8741	56,00
TOLÚ	1559	10042	15,52
TOLUVIEJO	1329	6956	19,11
TOTAL	58887	276124	21,33

FUENTE: Delegación Departamental de la Registraduría.

OBSERVACIONES: FUÉ EL SENADOR QUE SACÓ LA MAYOR VOTACIÓN CON 58,000, SIN EMBARGO LAS 2 LISTAS DE CÁMARA QUE LO APOYARON SUMADOS OB TUVIERON MÁS. JORGE LUIS FERIS 53,396 Y MARTHA VERGARA 51,989

FECHA DE DILIGENCIAMIENTO DE LA MATRIZ: OCTUBRE 11 DE 2002

PERÍODO: 2002- 2006


NOMBRE SENADOR: JAIRO ENRIQUE MERLANO FERNANDEZ

NOMBRE DEL MUNICIPIO (COLUMNA A)	VOTACIÓN OBTENIDA POR EL SENADOR ELECTO (COLUMNA B)	TOTAL VOTACIÓN DEL MUNICIPIO (COLUMNA C)	% VOTOS DEL TOTAL OBTENIDOS POR EL SENADOR (COLUMNA B/C)
SINCELEJO	18187	69306	26,24
BUENAVISTA	113	5341	2,12
CAIMITO	438	3830	11,44
COLOSO	24	786	3,05
COROZAL	2208	20419	10,81
EL ROBLE	429	2703	15,87
CHALÁN	7	774	0,90
GALERAS	1305	7258	17,98
GUARANDA	513	4015	12,78
LA UNIÓN	578	4232	13,66
LOS PALMITOS	203	6501	3,12
MAJAGUAL	234	10107	2,32
MORROA	557	3755	14,83
OVEJAS	860	5084	16,92
PALMITOS	1089	33895	3,21
SAMPÚES	1561	13346	11,70
SAN BENITO ABAD	366	6252	5,85
SAN JUNN DE BETULIA	692	5089	13,60

SAN MARCOS	1709	15718	10,87
SAN ONOFRE	4490	12658	35,47
SAN PEDRO	1186	7259	16,34
SINCE	1617	12057	13,41
SUCRE	1155	8741	13,21
TOLÚ	566	10042	5,64
TOLUVIEJO	1356	6956	19,49
TOTAL	41443	276124	15,01

FUENTE:Delegación Departamental de la Registraduría.

OBSERVACIONES: LA MOYOR VOTACIÓN LA OBTUVO EN SINCELEJO SU TIERRA NATAL 43,88%. PERTENECE AL MOVIMIENTO INDEPENDIENTE LIBERAL (MIL) CUYA MAYOR VOTACIÓN LA TIENE EN SINCELEJO




**ESCUELA SUPERIO DE ADMINISTRACION PUBLICA
TERRITORIAL 7
OBSERVATORIO DE LA ADMINISTRACIÓN PÚBLICA
DEPARTAMENTO DE SUCRE**

MATRÍZ 1E: Participación electoral en el departamento para Gobernación y Asamblea
FECHA DE DILIGENCIAMIENTO DE LA MATRIZ: OCTUBRE 11 DE 2002

	GOBERNACIÓN		ASAMBLEA	
	1998 - 2000	2001 - 2003	1998 - 2000	2001 - 2003
CENSO ELECTORAL DPTAL:	441803	442198	441803	442198
TOTAL VOTACIÓN DPTAL:	247170	287734	249624	223827
% ABSTENCIÓN DPTAL:	55,94%	65,06%	56,5%	50,61%
VOTOS EN BLANCO:	8572	10481	8381	9119
VOTOS NULOS:	7291	4494	15915	6086
TARJETONES NO MARCADOS:	38714	46526	41089	49971
No. LISTAS INSCRITAS:	4	4	42	30

FUENTE: Delegación Departamental de la Registraduría.

OBSERVACIONES: LA VOTACIÓN PARA GOBERNADO EN EL DEPARTAMENTO AUMENTÓ EN 40564 VOTOS. LA ABSTENCIÓN ELECTORAL AUMENTÓ EN 9,12% SE RESALTA EL NUMERO DE TARGETONES NO MARCADOS 46,526 EN LAS ELECCIONES DEL 2,000 QUE REPRESENTAN EL 16,16 % DE LA VOTACIÓN TOTAL PARA GOBERNADORES .EN LA ASAMBLEA LA VOTACIÓN DISMINUYO EN 25,797 PERO EL NUMERO DE LISTAS INSCRITAS FUE MENOR EN 12; LA ABSTENCIÓN DISMINUYO EN UN 5,89%.



**ESCUELA SUPERIO DE ADMINISTRACION PUBLICA
TERRITORIAL 7
OBSERVATORIO DE LA ADMINISTRACIÓN PÚBLICA
DEPARTAMENTO DE SUCRE**

MATRÍZ 1F: Participación electoral en el departamento para Senado y Cámara
FECHA DE DILIGENCIAMIENTO DE LA MATRIZ: OCTUBRE 11 DE 2002

	SENADO		CÁMARA	
	1998 - 2002	2002 - 2006	1998 - 2002	2002 - 2006
CENSO ELECTORAL DPTAL:	441803	456028	441803	456028
TOTAL VOTACIÓN DPTAL:	226677	246126	228900	245733
% ABSTENCIÓN DPTAL:	51,31	53,97	51,81	53,89
VOTOS EN BLANCO:	2233	4569	5658	6394
VOTOS NULOS:	8077	8370	4955	8793
TARJETONES NO MARCADOS:	10393	15027	13433	14959

FUENTE: Delegación Departamental de la Registraduría.

OBSERVACIONES: EL PORCENTAJE DE ASTENCIÓN ELECTORAL PARA SENADO Y CAMARA SE MANTUVO;
PERO LA VOTACIÓN TOTAL PARA SENADO Y CAMARA AUMENTÓ SI SE COMPARAN LOS DOS PERIODOS.