




GOBERNACION DE ANTIOQUIA

SECRETARÍA DE EDUCACIÓN PARA LA CULTURA

ASESORÍA PARA LA JUVENTUD

ANTIOQUIA NUEVA, un hogar para la vida



ASESORÍA PARA LA JUVENTUD DE ANTIOQUIA



Política Pública Departamental de ***Juventud***

***“Por la cual se adopta la Política Pública
Departamental de Juventud del
Departamento de Antioquia,
según la Ley 375/97”***



GOBERNACION DE ANTIOQUIA
SECRETARÍA DE EDUCACIÓN PARA LA CULTURA

Caracterización de la Juventud Antioqueña



Población entre 14 y 26 años: 1'401.511
Representan el 27% de la población del Departamento

49.4% Hombres

50.6% Mujeres

**72% viven en zonas
urbanas**

28% en zonas

**54% rurales
residen en el Valle de Aburrá**



GOBERNACION DE ANTIOQUIA

SECRETARÍA DE EDUCACIÓN PARA LA CULTURA

Institucionalidad en Juventud

De 125 municipios, sólo el 37% cuenta con una instancia que coordina la atención juvenil



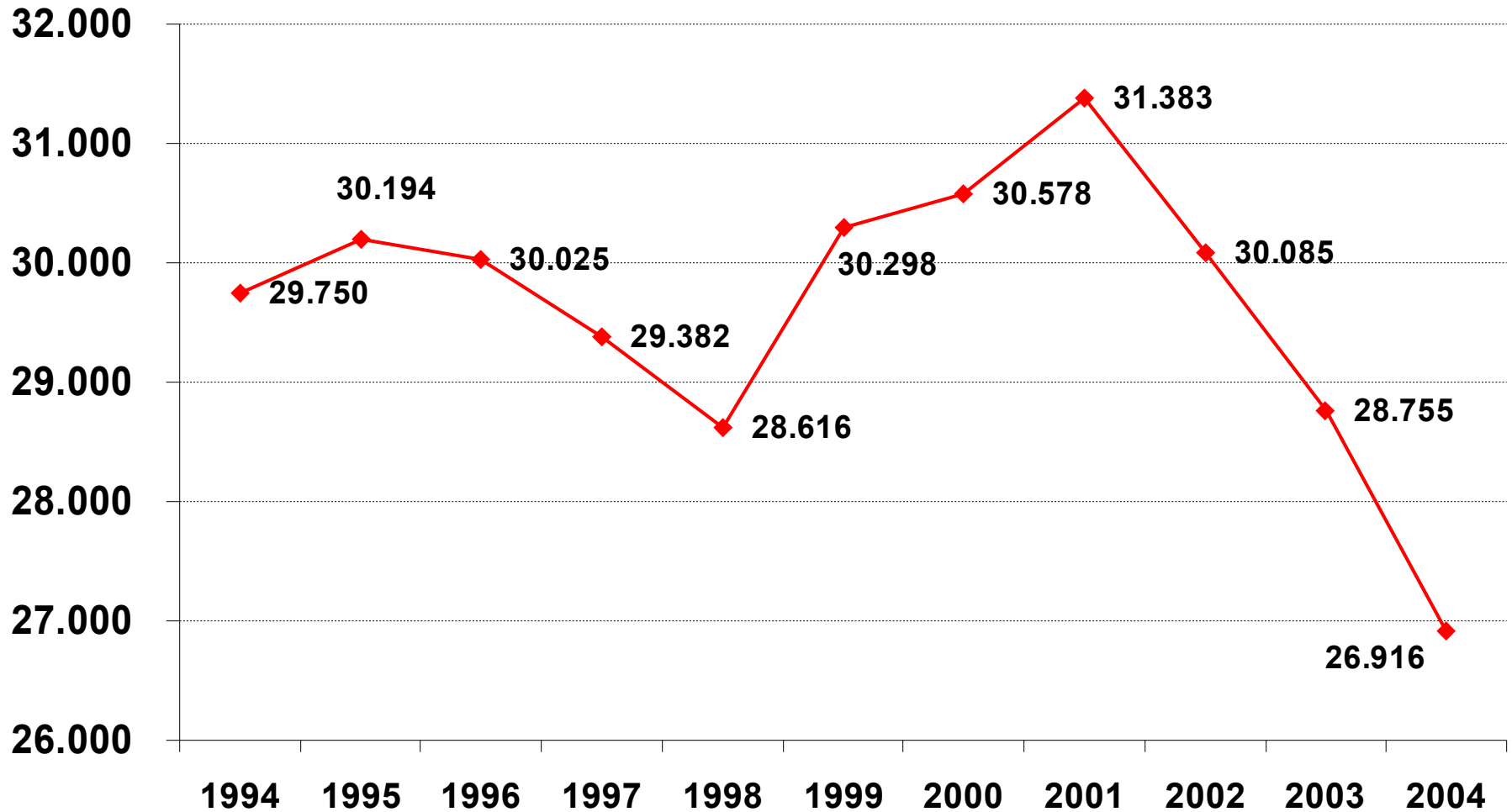
Atención Educativa

JUVENTUD RURAL

Adolescentes y
Jóvenes campesinos
fuera del sistema
Educativo: 121.000



Número de Muertes en Antioquia 1994 - 2004

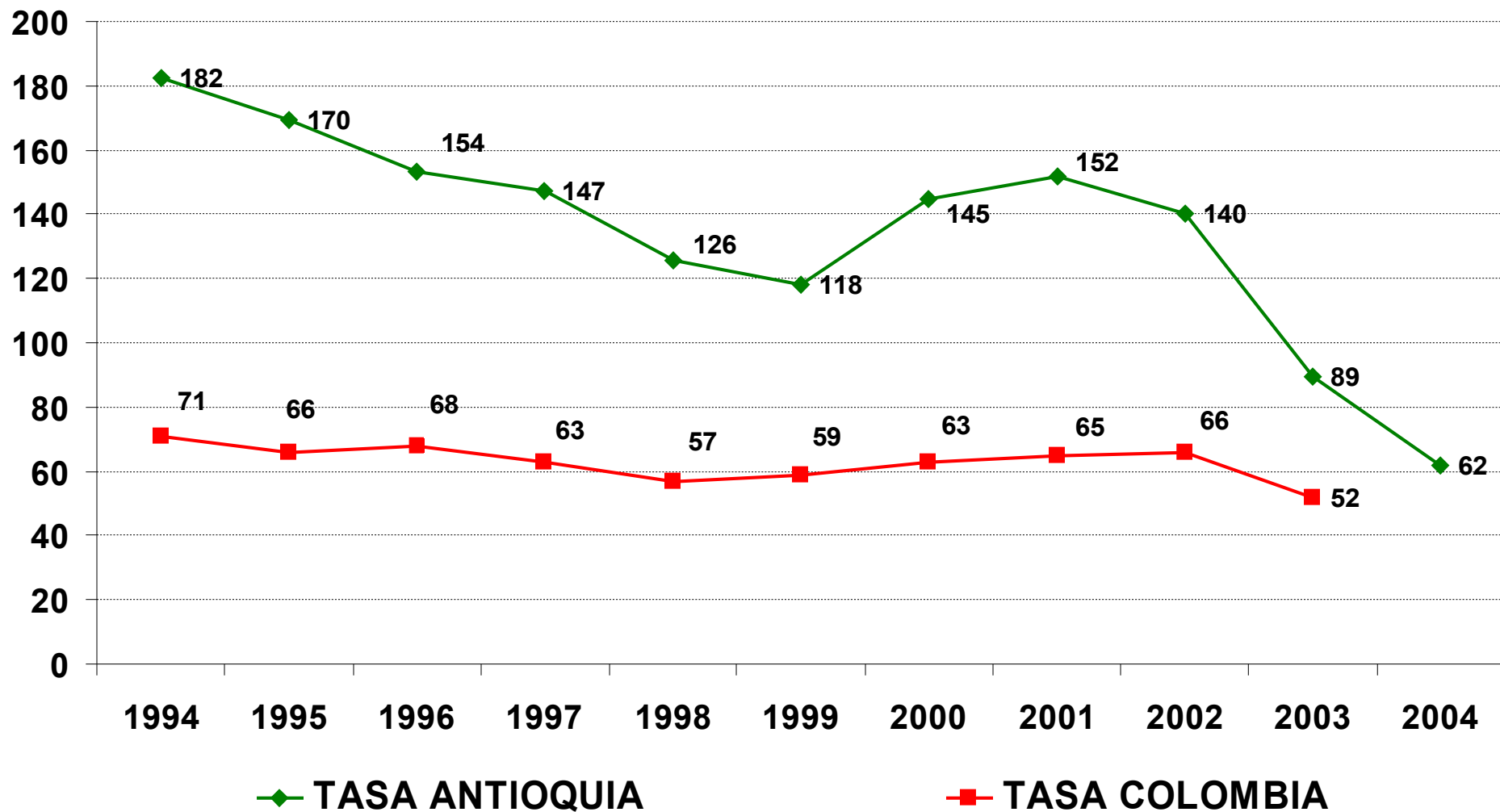


Tasas de Homicidio en Colombia y Antioquia 1994 – 2004



GOBERNACION DE ANTIOQUIA
SECRETARÍA DE EDUCACIÓN PARA LA CULTURA

(Tasa x 100.000 habitantes)



Fuente: Dirección Seccional de Salud de Antioquia.

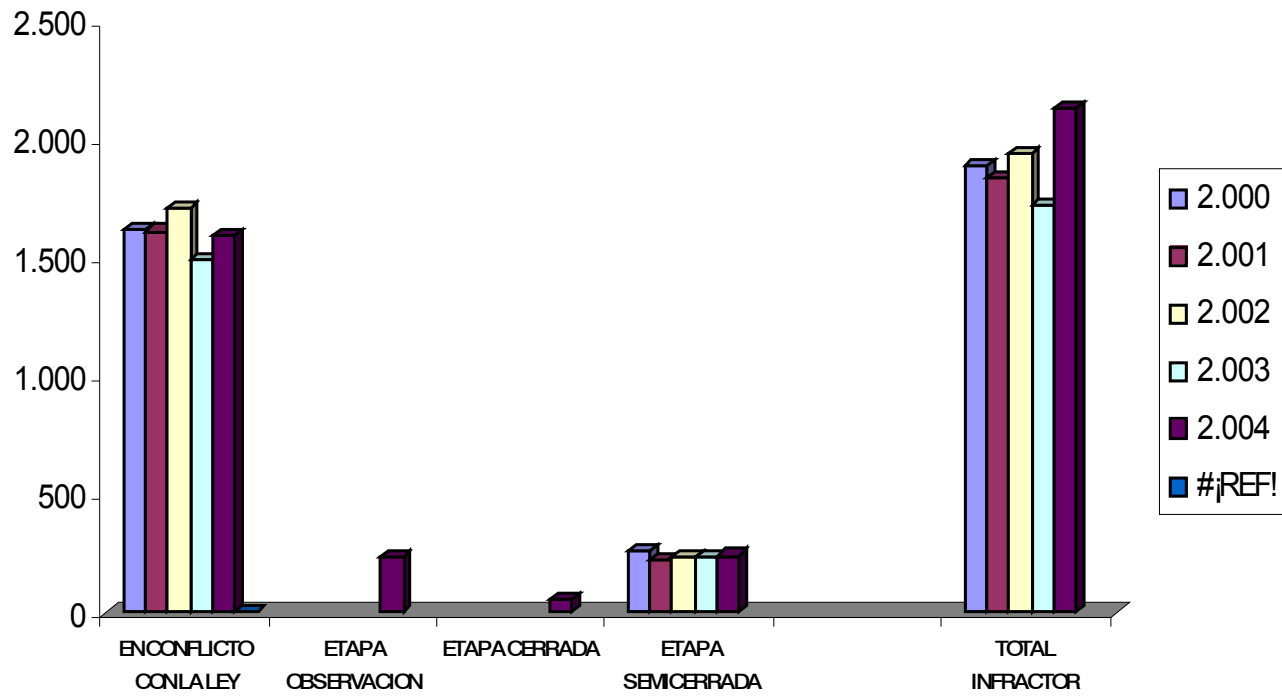


Menor Infractor y contraventor 2000-2004

	2.000	2.001	2.002	2.003	2.004
EN CONFLICTO CON LA LEY	1.624	1.616	1.712	1.498	1.594
ETAPA OBSERVACION					240
ETAPA CERRADA					60
	265	220	231	231	241
TOTAL INFRACITOR	1.889	1.836	1.943	1.729	2.135
MENOR CONTRAVENTOR					
EN SITUACION DE PELIGRO	2.694	4.010	3.776	3.770	3.770



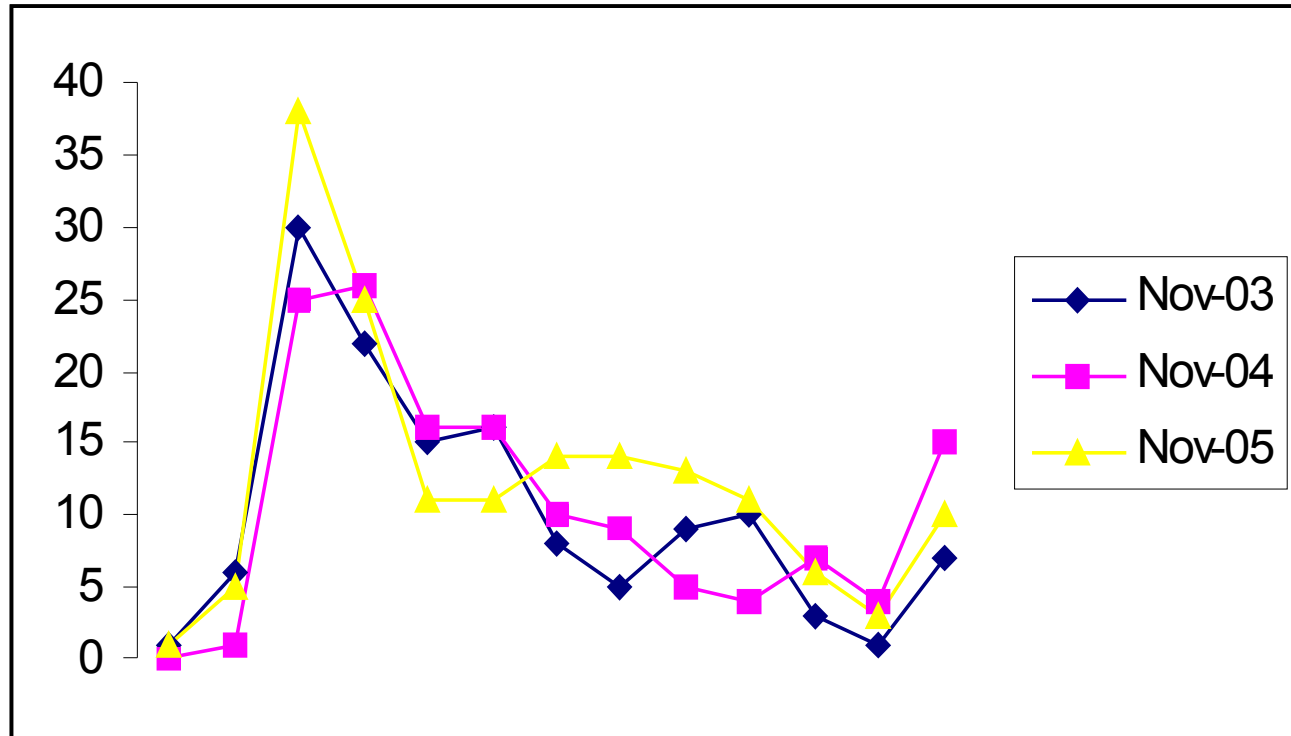
INFRACTORES MENORES





DISTRIBUCIÓN PORCENTUAL DE SUICIDIOS , SEGÚN GRUPO DE EDAD, ANTIOQUIA ENERO A JUNIO 2003 - 2005

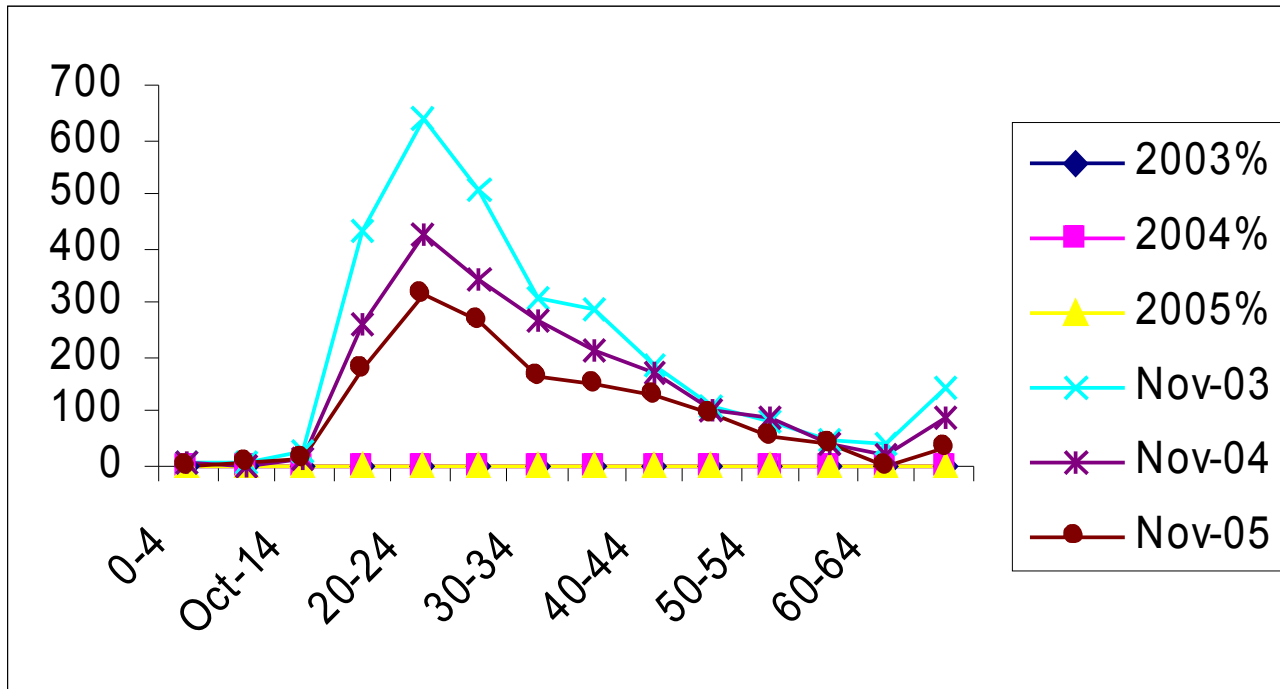
EDAD	0-4	5-9	10-14	15-19	20-24	25-29	30-34	35-39	40-44	45-49	50-54	55-59	60-64	65 y más
%2003	0.3	0.2	1.1	15.4	22.6	17.9	10.9	10.3	6.5	3.9	3.0	1.6	1.3	5.2
%2004	0.4	0.0	0.8	13.0	20.8	16.8	13.0	10.4	8.4	4.9	4.2	1.9	1.0	4.3
%2005	0.1	0.4	1.1	11.5	20.6	17.5	10.8	9.9	8.4	6.1	3.4	2.5	1.0	2.3
N 2003	8	6	30	435	638	505	307	290	184	109	84	46	38	146
N2004	8	1	16	264	423	342	265	211	171	100	86	39	21	87
N2005	2	6	17	177	319	271	167	153	130	94	52	38	16	36





DISTRIBUCIÓN PORCENTUAL DE ACCIDENTES DE TRANSITO, SEGÚN GRUPO DE EDAD, ANTIOQUIA - ENERO A JUNIO DE 2003 –2005

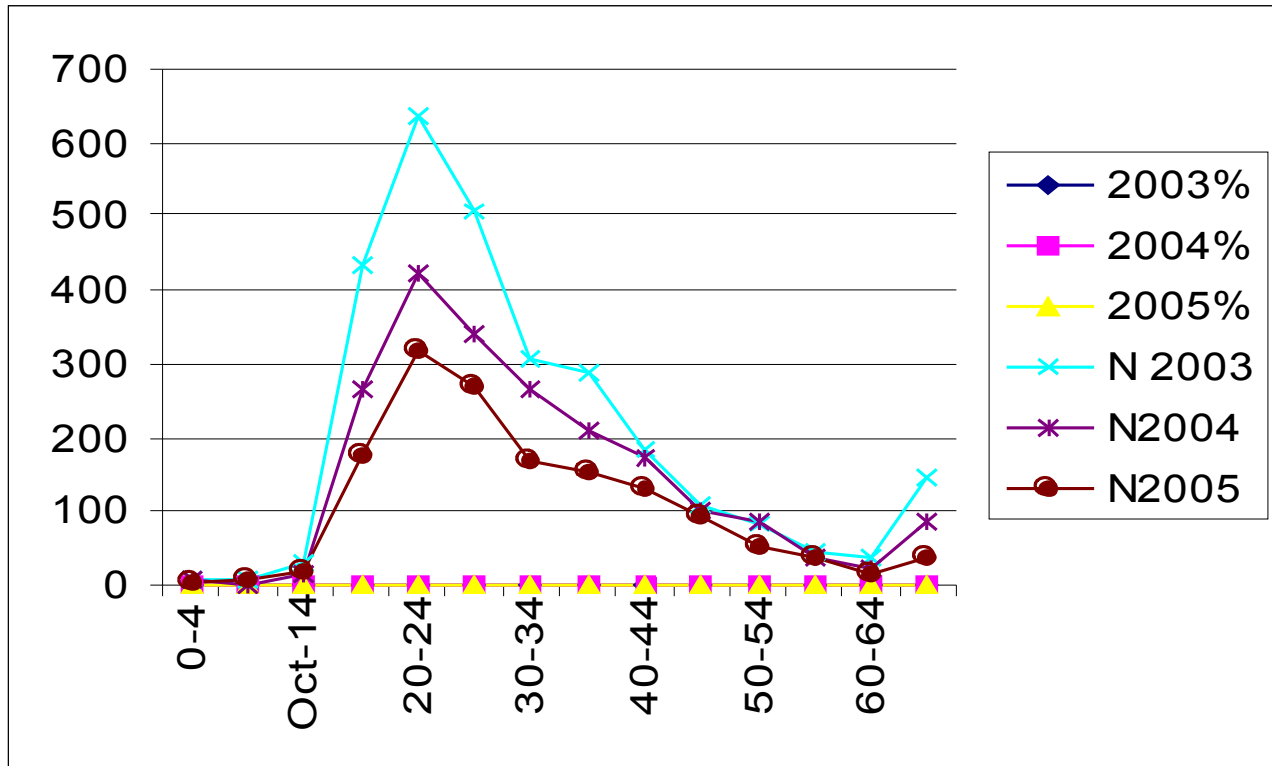
EDAD	0-4	5-9	10-14	15-19	20-24	25-29	30-34	35-39	40-44	45-49	50-54	55-59	60-64	65 y más
%2003	3.6	2.8	7.1	12.0	12.2	10.9	8.1	8.8	4.1	4.9	3.0	3.6	13.5	13.5
%2004	2.1	2.8	3.2	7.6	13.4	10.0	8.3	10.2	5.5	6.8	4.9	3.4	4.9	17.0
%2005	2.9	1.8	3.1	5.3	15.2	11.1	7.8	8.2	7.6	8.6	6.6	4.1	4.3	11.7
Nov2003	8	6	30	435	638	505	307	290	184	109	84	46	38	146
Nov 2004	8	1	16	264	423	342	265	211	171	100	86	39	21	87
Nov 2005	2	6	17	177	319	271	167	153	130	94	52	38	16+	36





DISTRIBUCIÓN PORCENTUAL DE HOMICIDIOS , SEGÚN GRUPO DE EDAD ANTIOQUIA , ENERO A JUNIO DE 2003 – 2005

EDAD	5-9	10-14	15-19	20-24	25-29	30-34	35-39	40-44	45-49	50-54	55-59	60-64	65 y más
%2003	0.8	4.5	22.6	16.5	11.3	12.0	6.0	3.8	6.8	7.5	2.3	0.8	5.3
%2004	0.0	0.7	18.1	18.8	11.6	11.6	7.2	6.5	3.6	2.9	5.1	2.9	10.9
%2005	0.6	3.1	23.5	15.4	6.8	6.8	8.6	8.6	8.0	6.8	3.7	1.9	6.2
Nov 2003	1	6	30	22	15	16	8	5	9	10	3	1	7
Nov 2004	0	1	25	26	16	16	10	9	5	4	7	4	15
Nov 2005	1	5	38	25	11	11	14	14	13	11	6	3	10





Objetivos de la Política Pública de Juventud

- ✓ **Garantizar el respeto y promoción de los derechos de los jóvenes conforme a la Constitución de Colombia y a la ley 375 de 1997, ley de la Juventud.**
- ✓ **Orientar planes, programas, proyectos y servicios públicos y privados para la población juvenil del Departamento de Antioquia.**
- ✓ **Promover la plena realización de las potencialidades y competencias de los jóvenes, que les permitan hacer realidad sus proyectos de vida**
- ✓ **Garantizar la implementación del Sistema Departamental de Juventud, conforme al Art.18 de la ley 375 de 1997.**



Conceptos Básicos: Juventud

Las personas entre los 14 y 26 años Constituyen el 27% de la población del Departamento, Sujeto de derechos y deberes Participantes activos del desarrollo humano y sostenible del departamento de Antioquia.



Conceptos Básicos:

Política Pública:

Conjunto sistemático y coherente que ordena las acciones públicas y privadas.



Resultado del consenso entre

- ✓ Jóvenes,
- ✓ Estado
- ✓ Y Sociedad



GOBERNACION DE ANTIOQUIA

SECRETARÍA DE EDUCACIÓN PARA LA CULTURA

Identifica las realidades juveniles, da vigilancia a sus derechos u responsabilidades.



Satisface sus necesidades y reafirma sus identidades, de acuerdo con los contextos local, regional, nacional e internacional



Criterios que orientan **la política:**

- ✓ Jóvenes sujetos de derechos y de deberes
- ✓ Participación de la Juventud en las decisiones que la afectan
- ✓ Reconocimiento de la identidad y la diversidad juvenil Antioqueña.
- ✓ Equidad de género y atención específica y diferenciada a la población Juvenil rural y urbana.



Criterios que orientan **la política:**

- ✓ **Promoción de la autonomía y el compromiso social juvenil**
- ✓ **Reconocimiento de la doble condición de la juventud: su vulnerabilidad y sus potencialidades.**
- ✓ **La integración social y la Confianza Mutua**



GOBERNACION DE ANTIOQUIA
SECRETARÍA DE EDUCACIÓN PARA LA CULTURA

Sistema Departamental

de Juventud

Garantizará el cumplimiento de las competencias del municipio y departamento en la subsidiaridad, complementariedad y concurrencia.



Instancias Estatales

- ✓ **Oficinas o instancias municipales responsables de juventud**
- ✓ **Asesoría Departamental para la Juventud**
- ✓ **Programa Presidencial para el sistema Nacional de Juventud “Colombia Joven”**
- ✓ **Comité Gubernamental Departamental de Juventud**
- ✓ **Comité Subregional de Juventud**
- ✓ **Consejo Departamental de Política Social**



Instancias sociales de Juventud

- ✓ **Consejos Municipales y Departamental de Juventud**
- ✓ **Organizaciones y redes juveniles**
- ✓ **Instituciones y organizaciones no gubernamentales que trabajan con juventud y sus redes**



Instancias mixtas

- ✓ Red Departamental de Trabajo con Juventud
- ✓ Organizaciones de cooperación Nacional e Internacional



Planes de Desarrollo Juvenil

Los Planes de desarrollo juvenil serán incluidos en los respectivos planes de desarrollo territoriales



LÍNEAS DE ACCIÓN

- ✓ **Convivencia pacífica para la protección de la vida**
- ✓ **Promoción de la Democracia, la Organización y la participación Juvenil**
- ✓ **Salud integral para lo jóvenes**
- ✓ **Vinculación de los jóvenes al mundo laboral y protección del empleo juvenil**
- ✓ **Desarrollo científico y tecnológico de la juventud antioqueña**



LÍNEAS DE ACCIÓN

- ✓ **Atención integral a jóvenes en condiciones especiales**
- ✓ **Promoción de las identidades y expresiones culturales de los jóvenes.**
- ✓ **Impulso del deporte, la recreación y uso creativo del tiempo libre,**
- ✓ **Juventud y Medio Ambiente**



Líneas Estratégicas para la implementación de la política

- ✓ **Investigación y sistematización de la información sobre juventud.**
- ✓ **Capacitación y actualización permanente de los funcionarios que trabajan con juventud.**
- ✓ **Comunicación, promoción y divulgación de la Política de Juventud.**



FINANCIACIÓN

Inversión que cada dependencia de la Gobernación debe destinar para el mejoramiento de las condiciones de vida de la población juvenil y para el cumplimiento de la presente política, conforme al Plan de Desarrollo Departamental.



FINANCIACIÓN

La Gobernación considerará entre sus criterios de apoyo la priorización de aquellos municipios que hayan elaborado sus Planes de Desarrollo Juvenil



SEGUIMIENTO Y EVALUACIÓN

El Consejo Departamental de Política Social , con el apoyo del comité técnico Intrainstitucional y la Veeduría del Consejo Departamental de Juventud, rendirá un informe anual a la Honorable Asamblea Departamental sobre el avance, cumplimiento de metas y desarrollo de la Política Departamental de Juventud, conforme al proceso de rendición de cuentas.



AVANCES DE LA PPDJ

- **3 Redes Subregionales de Juventud (Magdalena Medio, Oriente y Suroeste).**
- **8 Grupos Temáticos conformados.**
- **9 Comités Subregionales de Juventud.**
- **Asesoría y acompañamiento a 61 Hogar Juvenil Campesino**
- **Plan Estratégico de Desarrollo Juvenil con visión a diez años (2005 – 2015).**



DIFICULTADES DEL PROCESO

- **Falta empoderamiento del gobierno en el tema de juventud.**
- **Bajos niveles de coordinación en el tema de juventud.**
- **Falta claridad en la relación planes de desarrollo y políticas.**
- **No hay claridad en la atención de cada sector a las poblaciones.**
- **Pocos grupos de pensamiento en juventud.**
- **Atomización de los servicios dirigidos a jóvenes.**
- **Personas trabajan en juventud más por decisión personal que institucional.**



PLAN ESTRATÉGICO DE DESARROLLO JUVENIL

“La Administración Departamental diseñará, de manera participativa, un Plan Estratégico de Desarrollo Juvenil con una visión a diez años que desarrolle la presente Política...”

Artículo Octavo
Ordenanza 16, nov. 26 de 2003.



CONDICIONES BÁSICAS PARA LA FORMULACIÓN DEL PLAN

- **Enfoque de derechos y deberes.**
- **Metodología participativa, que involucre a todos los actores que trabajan con y para la juventud.**
- **Visión a diez años. Incluye metas e indicadores en las diez líneas de la PPDJ.**



AVANCES DEL PLAN ESTRATÉGICO DE DESARROLLO JUVENIL

- ✓ **Fortalecimiento del Sistema Dptal de Juventud.**
- ✓ **Conformación de la Alianza por la Juventud Antioqueña.**
- ✓ **Definición de la Estructura de Participación y Convalidación.**
- ✓ **Definición del enfoque Estratégico-prospectivo.**
- ✓ **Definición de la Ruta Metodológica.**



PLAN ESTRATÉGICO DEPARTAMENTAL DE JUVENTUD

ENFOQUE



PROSPECTIVO Y ESTRATÉGICO



PLANEA



**PLAN DE DESARROLLO
DE ANTIOQUIA**

**BÚSQUEDA DE APORTAR A LA TRANSFORMACIÓN DE
LOS PROBLEMAS EN EL TIEMPO,
PARA ALCANZAR UN FUTURO DESEABLE**



PREGUNTAS ORIENTADORAS DEL PEDJ

¿Qué condiciones sociales, políticas, económicas, culturales y ambientales, debemos construir y potenciar al 2015 desde los sectores públicos, privados, sociales y de los escenarios de socialización juvenil, para contribuir al mejoramiento de la calidad de vida de las juventudes y el desarrollo societal y sostenible del departamento de Antioquia?

¿Qué potencialidades al 2015 desarrollarían los y las jóvenes desde sus singularidades, identidades e iniciativas, para contribuir al desarrollo societal y sostenible del departamento de Antioquia?



RUTA CRÍTICA PARA LA CONSTRUCCIÓN DEL PEDJ

¿De dónde venimos?



*** RETROSPECTIVA**

¿Cómo ha afectado la dinámica social, política, económica y cultural que se presentó en el período 1985-2005, la visibilidad, la calidad de vida y el rol que han jugado los y las jóvenes en el departamento de Antioquia?

¿Dónde estamos?



*** DISEÑO DEL PROBLEMA**

- * FACTORES DE CAMBIO**
- * ANALISIS ESTRUCTURAL**
- * ANALISIS DE ACTORES**

¿Para dónde vamos?



*** ANALISIS DE ESCENARIOS**

- * OPCIONES ESTRATÉGICAS**



ESTRUCTURA TÉCNICO POLÍTICA

PLAN ESTRATÉGICO DE DESARROLLO JUVENIL CON VISIÓN A 10 AÑOS

2005 - 2015





GOBERNACION DE ANTIOQUIA

SECRETARÍA DE EDUCACIÓN PARA LA CULTURA



GOBERNACION DE ANTIOQUIA

SECRETARÍA DE EDUCACIÓN PARA LA CULTURA



GOBERNACION DE ANTIOQUIA
SECRETARÍA DE EDUCACIÓN PARA LA CULTURA

**! MUCHAS
GRACIAS !**