

MUNICIPIO  
DE CERETÉ




# PLAN DE DESARROLLO

*¡SERVIR ES MI PASIÓN!*

**PARA ALCANZAR LA PROSPERIDAD PARA TODOS**

**Periodo 2012 - 2015**





**CONCEJO MUNICIPAL**  
**CERÉTÉ -CORDOBA**  
*CL. 14 N 12-31 TEL 7640075*

**GABINETE MUNICIPAL**

FRANCISCO RAMIRO PADILLA PETRO  
Alcalde Municipal

LAYNE PEÑA DORIA  
Gestora Social

TATIANA LOPEZ PADILLA  
Secretaria De Planeación E Infraestructura

PEDRO M. VELASQUEZ GUERRA  
Secretario De Gobierno

UDALMI DEL S. GALVAN PADILLA  
Sec. Activa y financiera

EDGAR RAMOS VELEZ  
Secretario De Educación

MARTHA P. CUELLO GONZALEZ  
Secretario De Salud

JHON NELSON IBAÑEZ ANDRADE  
Jefe de Of. Asesora Jurídica

ROBERTO C. GALARCIO MESTRA  
Jefe De Control Interno

ALFONSO GUERRA DIAZ  
Asesor Externo

DONALDO ESPITIA PEREZ  
Director Inder

ABRAHAM CHAAR JIMENEZ  
Asesor Externo

JORGE LUIS PETRO ARGEL  
Director Del Instituto M.T/T

DIONICIO D. RICARDO DORIA  
Asesor Externo



**CONCEJO MUNICIPAL**  
**CERÉTÉ -CORDOBA**  
*CL. 14 N 12-31 TEL 7640075*

**CONCEJO MUNICIPAL**  
**HONORABLES CONCEJALES**

HARLYN ELY CHARRASQUIEL MELENDEZ

MILENA BUHGEYZ NOVOA PERALTA

ELDRIN IMOTOLA GOMEZ

JAVIER DE LA OSSA ABDALLA

CARLOS ENRIQUE DIAZ LAZARO

JOSE MARIA LOPEZ GONZALEZ

JOSE LUIS LLORENTE JIMENEZ

JOSE MIGUEL MESTRA RAMOS

ALEJANDRO SEGUNDO OTERO DIAZ

LUIS ANTONIO RHENALS OTERO

GERARDO MIGUEL RODRIGUEZ ALVAREZ

JUAN CARLOS URANGO TORDECILLA

CARLOS ENRIQUE VASCONEZ MONTALVO

ANDRES EDUARDO VELASQUEZ NAVARRO

SANDRA MILENA VELEZ RHENALS

JENY RUIZ GUZMAN- Secretaria Genaral H.C.M.



**CONCEJO MUNICIPAL**  
**CERETÉ -CORDOBA**  
*CL. 14 N 12-31 TEL 7640075*

**CONSEJO TERRITORIAL DE PLANEACION**

LUDIS YANETH. ESPITIA QUINTERO  
Sector Agroindustrial

JESUS MARIA LOPEZ PEREZ  
Sector Comercial

JOSE LUIS PAEZ MONTALVO  
Sector Microempresario

ROSMY LISARDO ROJAS LUNA  
Sector Campesino

CESAR DARIO CALDERON DORIA  
Sector Educacion Publica

FABIOLA INES SOTO GALEANO  
Sector Educacion Privada

BETTY C. GONZALEZ HERNANDEZ  
Sector Investigacion

HEIDY SAAB RAMOS  
Sector Medio Ambiente

HUMBERTO GONZALEZ PACHECO  
Sector Grupo Folclorico

JULIO CESAR SARMINETO  
Sector Literario

DUNOIS GOMEZ IZQUIERDO  
Asocomunal

EDILBERTO G. PADILLA BURGOS  
Sector Deporte

CONSUELO PAYARES  
Asocomunal Urbana

ARLETH CASARRUBIA SIMANCA  
Asocomunal Rural

CARLOS MONTERROSA SANTAMARIA  
Sector Vivienda

SOCORRO CRIALES DE PEREZ  
Sector Minoria Etnica

JOSE B. MOSQUERA MOSQUERA  
Sector Afrodesendiente

MARTHA C. HERNANDEZ MORENO  
Sector Discapacitados

IBELISE HERNANDEZ PAREIRA  
Sector Genero Y Mujer



CONCEJO MUNICIPAL  
**CERETÉ -CORDOBA**  
CL. 14 N 12-31 TEL 7640075

## CONTENIDO

	Pagina
TITULO I.	
DIAGNOSTICO INTEGRAL DEL MUNICIPIO DE CERETE.....	15
CAPITULO 1. CONTEXTO TERRITORIAL Y ARQUITECTURA INSTITUCIONAL	
1. CONTEXTO TERRITORIAL.....	15
1.1. UBICACIÓN GEOGRÁFICA.....	15
1.2. DIVISIÓN POLÍTICO ADMINISTRATIVA.....	16
2. DIMENSION POBLACIONAL.....	16
2.1. COMPORTAMIENTO POBLACIONAL.....	16
2.2. ESTRUCTURA POBLACIONAL.....	17
3. DIMENSION DEL AMBIENTE NATURAL.....	22
3.1. BOSQUES.....	22
3.2. HIDROGRAFÍA.....	23
3.3. RELIEVE.....	27
3.4. CLIMA.....	28
3.5. AMENAZAS Y RIESGOS.....	28
4. DIMENSION DEL AMBIENTE CONSTRUIDO.....	36
4.1. AGUA POTABLE, ALCANTARILLADO Y RECOLECCIÓN DE RESIDUOS SÓLIDOS.....	36
4.2. ENERGÍA ELÉCTRICA.....	38
4.3. SERVICIO TELEFÓNICO.....	38



**CONCEJO MUNICIPAL**  
**CERETÉ -CORDOBA**  
*CL. 14 N 12-31 TEL 7640075*

4.4. SERVICIO DE GAS NATURAL DOMICILIARIO.....	39
5. DIMENSION SOCIO CULTURAL.....	39
5.1. MOVILIDAD SOCIAL Y MIGRACIÓN.....	39
5.1.1. EMIGRACIÓN.....	39
5.1.2 INMIGRACIÓN.....	40
5.2. SALUD PÚBLICA.....	40
5.2.1.BREVE RESEÑA DE LAS INSTITUCIONES DE SALUD DEL MUNICIPIO.....	40
5.2.2. MORTALIDAD MATERNA.....	42
5.2.3. TASA DE MORTALIDAD INFANTIL MENORES DE 1 AÑO.....	43
5.2.4. TASA DE MORTALIDAD EN NIÑOS DE 0 - 5 AÑOS.....	46
5.2.5.CINCO PRIMERAS CAUSAS DE MORTALIDAD EN MENORES DE 5 AÑOS.....	47
5.2.6. PORCENTAJE DE NIÑOS y NIÑAS VALORADOS CON DESNUTRICIÓN CRÓNICA EN EL MUNICIPIO DE CERETE.....	49
5.2.7.PORCENTAJE DE NIÑOS y NIÑAS VALORADOS CON DESNUTRICIÓN GLOBAL.....	52
5.2.8.COBERTURAS VACUNACIÓN EN CERETE. PERIODO 2005 – 2011.....	57
5.2.8.1.COBERTURAS DE VACUNACION CON TRIPLE VIRAL EN POBLACION DE UN AÑO.....	61
5.3.EDUCACION.....	62
5.3.1.TASA NETA DE COBERTURA ESCOLAR PARA EDUCACIÓN BÁSICA PRIMARIA.....	62





**CONCEJO MUNICIPAL**  
**CERETÉ -CORDOBA**  
*CL. 14 N 12-31 TEL 7640075*

5.3.2.PUNTAJE PROMEDIO DE LAS PRUEBAS SABER - 5 GRADO.....	65
5.3.3.TASA NETA DE COBERTURA ESCOLAR PARA EDUCACIÓN BÁSICA SECUNDARIA Y MEDIA.....	64
5.3.4.PUNTAJE PROMEDIO DE LAS PRUEBAS SABER - 9 GRADO.....	64
5.3.4.1.ANTECEDENTES DEL INDICADOR.....	64
5.3.5.TASA DE REPITENCIA EN EDUCACIÓN BÁSICA SECUNDARIA.....	66
5.3.5.1.TASA DE REPITENCIA EN EDUCACIÓN BÁSICA MED.....	67
5.3.6.PUNTAJE PROMEDIO EN LAS PRUEBAS ICFES.....	68
5.4.INFRAESTRUCTURA RECREATIVA Y DEPORTIVA.....	68
6.DIMENSIÓN ECONÓMICA.....	70
6.1. SECTOR PRIMARIO.....	70
6.1.1. SUBSECTOR AGRÍCOLA.....	71
6.2. SECTOR SECUNDARIO.....	73
6.3. SECTOR TERCIARIO.....	73
6.3.1. SUBSECTOR COMERCIO.....	75
6.3.2. SUBSECTOR SERVICIOS.....	76
7. DIMENSIÓN POLÍTICO ADMINISTRATIVA.....	77
7.1. LA GESTIÓN PÚBLICA.....	77
7.1.1. INFORMACIÓN ORGANIZACIONAL.....	77
7.1.2. LA GESTIÓN FISCAL.....	77
7.1.2.1. EVOLUCIÓN FINANCIERA 2007-2011.....	78
7.1.2.2. INGRESOS.....	78
7.1.2.3. GASTOS.....	80



**CONCEJO MUNICIPAL**  
**CERETÉ -CORDOBA**  
*CL. 14 N 12-31 TEL 7640075*

7.1.2.4. ACUERDO DE REESTRUCTURACIÓN DE PASIVOS.....	81
• TITULO II.....	85
PARTE ESTRATEGICA.....	85
PRINCIPIOS.....	85
VALORES.....	87
OBJETIVOS.....	89
VISION.....	89
LINEAMIENTOS ESTRATEGICOS.....	90
1. EJE: INCLUSION SOCIAL Y CALIDAD DE VIDA: POR UN MUNICIPIO INCLUYENTE Y SIN POBREZA.....	90
SECTOR: EDUCACIÓN CON ALTO SENTIDO DE LIDERAZGO E INOVACION Y CALIDAD EDUCATIVA.....	90
SECTOR: SALUD.....	98
SECTOR: AGUA POTABLE Y SANEAMIENTO BASICO.....	102
SECTOR: RECREACION Y DEPORTE.....	104
SECTOR: CULTURA.....	107
SECTOR: VIVIENDA CON SENTIDO HUMANO.....	112
SECTOR: ATENCION A GRUPOS VULNERABLES.....	113
2. EJE: SEGURIDAD CIUDADANA.....	140
3. EJE DESARROLLO ECONOMICO.....	142
SECTOR: AGROINDUSTRIAL.....	142
SECTOR: EQUIPAMIENTO MUNICIPAL.....	144
SECTOR: INFRAESTRUCTURA VIAL.....	146





**CONCEJO MUNICIPAL**  
**CERETÉ -CORDOBA**  
*CL. 14 N 12-31 TEL 7640075*

SECTOR: MEDIO AMBIENTE.....	147
4. EJE TRANSPARENCIA EN LO PUBLICO.....	148
• TITULO III.....	155
1. PLAN FINANCIERO.....	155
1.1. SUPUESTOS ECONOMICOS EN QUE SE SOPORTA EL PLAN.....	155
1.1.1 INGRESOS.....	155
2. PLAN DE INVERSIONES.....	161



**CONCEJO MUNICIPAL**  
**CERETÉ -CORDOBA**  
*CL. 14 N 12-31 TEL 7640075*



**ACUERDO NO. 006**  
**CERETÉ, MAYO 30 DE 2012**



CONCEJO MUNICIPAL  
**CERÉTÉ -CORDOBA**  
CL. 14 N 12-31 TEL 7640075

**EXPOSICION DE MOTIVOS**

*El Plan de Desarrollo para el período 2012-2015 “SERVIR ES MI PASION” PARA ALCANZAR LA PROSPERIDAD PARA TODOS, esta enmarcado bajo los principios de la Constitución Política de Colombia de 1991 y la ley 152 de 1994. El Municipio, como célula básica del andamiaje político-administrativo del estado Colombiano y del desarrollo integral en el ámbito territorial busca con el Plan de Desarrollo una herramienta que oriente el desarrollo del territorio local, dejando forjado unos componentes para que sean ejecutados durante el periodo de gobierno , el cual está enmarcado dentro de los principios de autonomía, coordinación, participación, sostenibilidad ambiental, equidad eficiencia, coherencia, concurrencia y subsidiaridad. Estableciendo metas que determinen resultados que en el tiempo, con fuente de financiación que sean medibles, realizables y financiables para que se puedan evaluar mediante unos indicadores de gestión.*

*El Plan de Desarrollo pone a disposición de la comunidad todos los componentes que reflejan la situación del Municipio, para proceder a formular y tratar el desarrollo territorial como composición básica de construcción del tejido social y estructurante en el territorio Municipal para la vigencia 2012-2015.*

*El Plan de Desarrollo Municipal de Cereté, 2012-2015; “SERVIR ES MI PASION” PARA ALCANZAR LA PROSPERIDAD PARA TODOS, es un esfuerzo del ejecutivo Municipal, con la activa participación de la comunidad. Por cuanto expresa un modelo de Desarrollo, Económico, Social y Político que está articulado al programa de gobierno expuesto como candidato, donde se consolida una promesa pública para llegar al primer cargo de elección popular en el Municipio. Así mismo recoge los propósitos del Plan de Desarrollo del departamento y del Plan de Desarrollo de la Nación.*



CONCEJO MUNICIPAL  
**CERÉTÉ -CORDOBA**  
CL. 14 N 12-31 TEL 7640075

*El Plan de Desarrollo Municipal de Cereté; “**SERVIR ES MI PASION**” PARA **ALCANZAR LA PROSPERIDAD PARA TODOS** está basado en una metodología implementada a escala nacional y siguiendo las directrices y procedimientos en las normas legales vigentes.*

**FRANCISCO RAMIRO PADILLA PETRO**  
*Alcalde Municipal*



**CONCEJO MUNICIPAL**  
**CERETÉ -CORDOBA**  
CL. 14 N 12-31 TEL 7640075

**ACUERDO N° 006**  
**CERETE, MAYO 30 DE 2012**

***“Por medio del cual se adopta el plan de desarrollo 2012-2015, del Municipio de Cereté, Córdoba”***

***“SERVIR ES MI PASION” PARA ALCANZAR LA PROSPERIDAD PARA TODOS***

***EL HONORABLE CONCEJO MUNICIPAL*** de Cereté, en uso de sus facultades establecidas en el artículo 313 de la Constitución Nacional, artículo 91 literal d) de la ley 136 de 1994, y la ley 152 de 1994, y,

**CONSIDERANDO:**

- *Que el numeral 2º del Artículo 313 de la Constitución Política establece que corresponde a los Concejos Municipales Adoptar los correspondientes Planes y Programas de desarrollo económico y social.*
- *Que el Artículo 74 de la Ley 136 de 1994, establece que el trámite y aprobación del Plan de Desarrollo Municipal debe sujetarse a lo que dispone la Ley Orgánica de Planeación.*
- *Que el Artículo 339 de la Constitución Política, determina la obligatoriedad Municipal en la adopción del Plan de Desarrollo.*
- *Que el Artículo 342 de la Constitución Política, prevé en la adopción del Plan de Desarrollo, se debe hacer efectiva la participación ciudadana en su elaboración, formulación, aprobación, seguimiento y control en la ejecución.*



CONCEJO MUNICIPAL  
**CERETÉ -CORDOBA**  
CL. 14 N 12-31 TEL 7640075

- *Que la Ley Orgánica del Plan de Desarrollo establece el procedimiento que deberá seguirse para la elaboración del mismo y determina como fin, entre otros objetivos, el de garantizar el uso eficiente de los recursos y el desempeño adecuado de las funciones que corresponden al municipio.*
- *Que en mérito a lo anterior,*

**ACUERDA:**

**Artículo Primero. Adopción:** *Adóptese para el periodo comprendido del 1 de Enero de 2012 al 31 de Diciembre de 2015, teniendo como eslogan “**SERVIR ES MI PASION**” **PARA ALCANZAR LA PROSPERIDAD PARA TODOS** el Plan de Desarrollo del Municipio de Cereté, Departamento de Córdoba, está contenido en tres partes:*

- 1. Diagnostico Integral del Municipio de Cereté*
- 2. Parte Estratégica*
- 3. Plan de Inversiones de Corto y Mediano Plazo*

Los que se desarrollan en el siguiente texto:



# CONCEJO MUNICIPAL CERETÉ -CORDOBA

CL. 14 N 12-31 TEL 7640075

## TITULO I.

### DIAGNOSTICO INTEGRAL DEL MUNICIPIO DE CERETE

#### CAPITULO 1.CONTEXTO TERRITORIAL YARQUITECTURA INSTITUCIONAL

#### 1. CONTEXTO TERRITORIAL

##### 1.1. UBICACIÓN GEOGRÁFICA

Este Municipio se localiza de manera exacta en el valle medio de la cuenca hidrográfica del Río Sinú, (a 54 km de Mar Caribe), su ubicación estratégica lo coloca como epicentro de intercomunicaciones y centro de interconexión vial de la Troncal de Occidente a escasos 18 kilómetros de la capital del Departamento, la ciudad de Montería, y en la misma vía a 9 kilómetros se encuentra el aeropuerto "Los Garzones".

El centro geográfico del Municipio corresponde a las coordenadas 75°42' longitud oeste y 8°50' latitud norte, con respecto al meridiano de Greenwich, presenta un área superficial de 278.8 Km<sup>2</sup> y el perímetro urbano de la cabecera municipal tiene un área de 6.293 Km<sup>2</sup>.



Mapa 1

Fuente: POT municipio de Cereté.





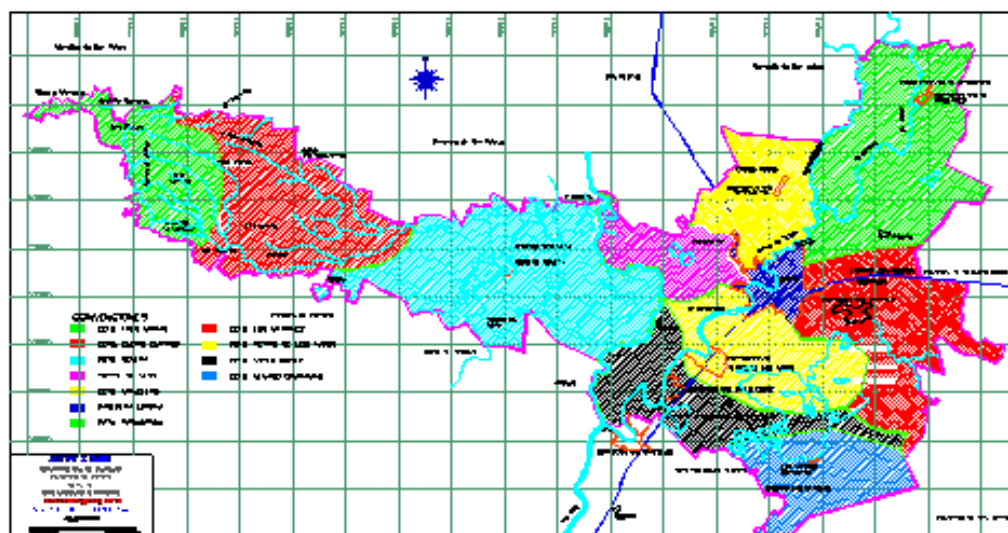
# CONCEJO MUNICIPAL CERETÉ -CORDOBA

CL. 14 N 12-31 TEL 7640075

Limita por el norte con los Municipios de San Pelayo y Chimá, por el este con el Municipio de Ciénaga de Oro, por el oeste con el Municipio de Montería y por el sur con los Municipios de San Carlos y Montería. (Ver mapa No. 1 y 2)

## 1.2. DIVISIÓN POLÍTICO ADMINISTRATIVA

Políticamente el municipio se encuentra conformado por nueve (9) corregimientos integrados por cincuenta y seis (56) veredas en el sector rural y cincuenta y dos (52) barrios en la zona urbana, sus nombres, localización, áreas, población y caracterización se presentan de manera detallada en los componentes urbano y rural.



Mapa 2

Fuente: POT municipio de Cereté.

## 2. DIMENSIÓN POBLACIONAL

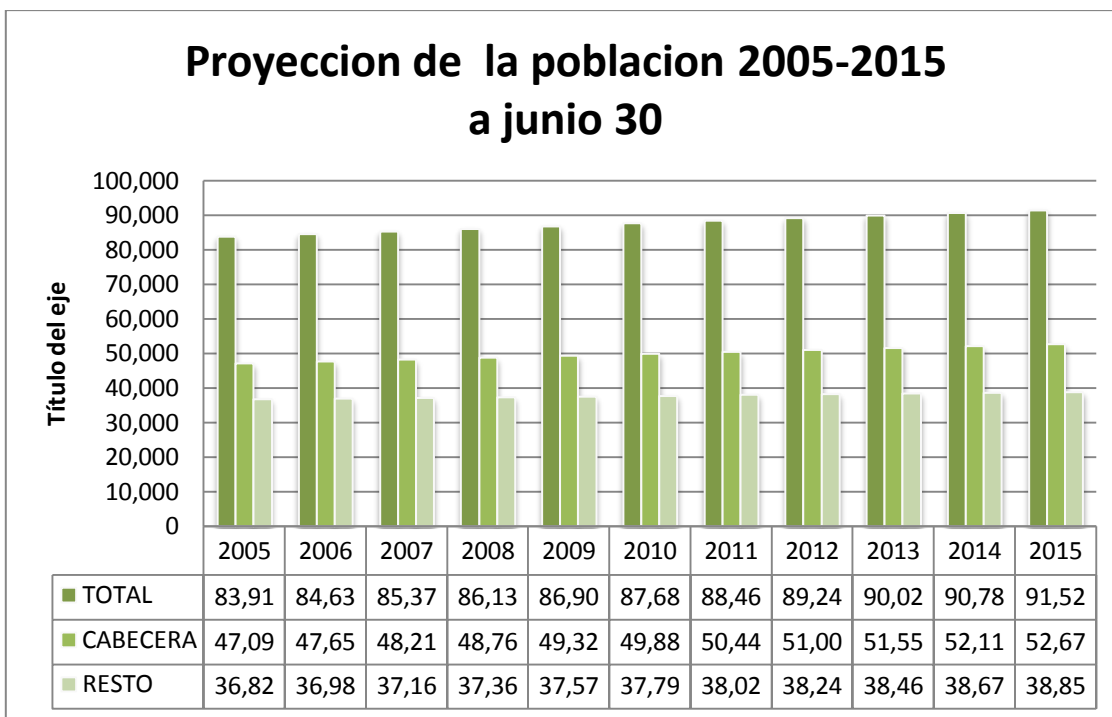
### 2.1. COMPORTAMIENTO POBLACIONAL

La población total del municipio de Cereté de acuerdo al Censo del 2005 era de 87.681 habitantes, del cual el 56,9% vive en la cabecera municipal y el 43,1% en la zona rural.



**CONCEJO MUNICIPAL**  
**CERETÉ -CORDOBA**  
 CL. 14 N 12-31 TEL 7640075

**Grafica N° 1**  
**Población Total del Municipio de Cereté 2005 - 2015**



Fuente: Departamento Nacional de Estadística –DANE-

## 2.2. ESTRUCTURA POBLACIONAL

En la Ilustración N° 2 está consignado el número de hombres y mujeres que se encuentran en el Municipio de Cereté la cual permite hacer un análisis con perspectiva de género, evidenciándose que en la población se encuentran más personas de sexo femenino que del masculino, comportamiento que difiere de la conducta del departamento de Córdoba donde existen más hombres que mujeres.



CONCEJO MUNICIPAL  
**CERETÉ -CORDOBA**  
CL. 14 N 12-31 TEL 7640075

**GraficoN° 2** Número de Hombres y Mujeres en el Municipio de Cereté población de 0 a 26 años



Fuente: Departamento Nacional de Estadística –DANE-

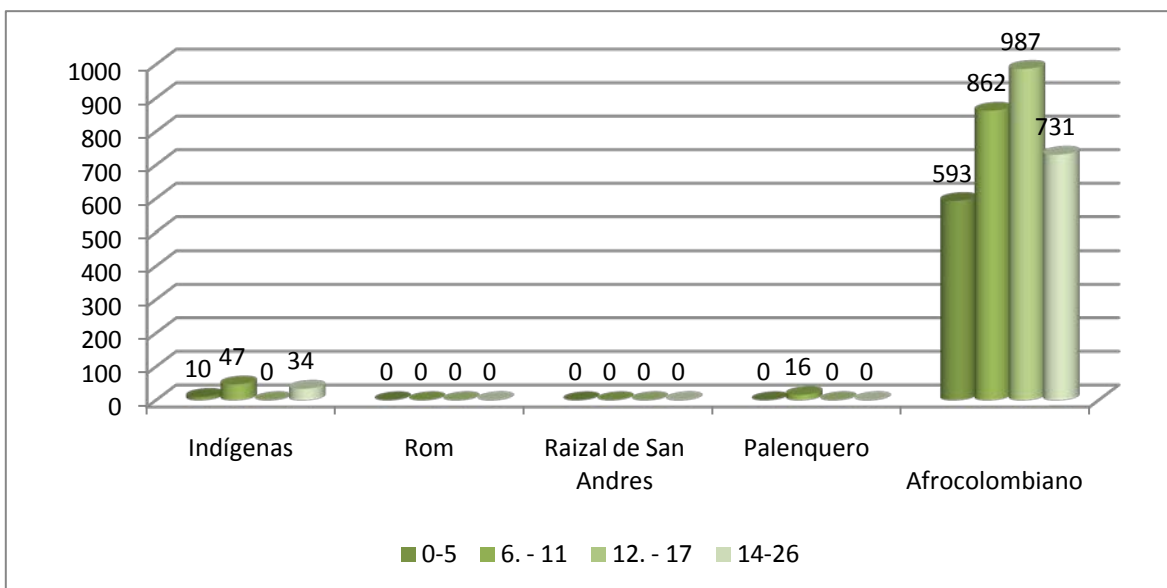
Entre las minorías étnicas en Cereté La población de afrocolombiana negros y mulatos tiene mayor números de habitantes seguido por la población indígena y un número reducido de palenqueros con respecto a la población Rom y raizales de sanandres no hay población registrada. Como se puede evidenciar en la ilustración N° 3



**CONCEJO MUNICIPAL**  
**CERETÉ -CORDOBA**  
 CL. 14 N 12-31 TEL 7640075

**Grafico N° 3**

**Número De Indígenas, Afro, Rom O Raizal En El municipio de Cereté**



Fuente: Departamento Nacional de Estadística –DANE

**Tabla 1. Grupos de Población en condiciones de vulnerabilidad**

Edad	Indígenas	Rom	Raizal de San Andres Y Providencia	Palenquero	Negro (a), Mulato, Afrocolombiano
0-5	10	0	0	0	593
6-11	47	0	0	16	862
12-17	0	0	0	0	987
14-26	34	0	0	0	731

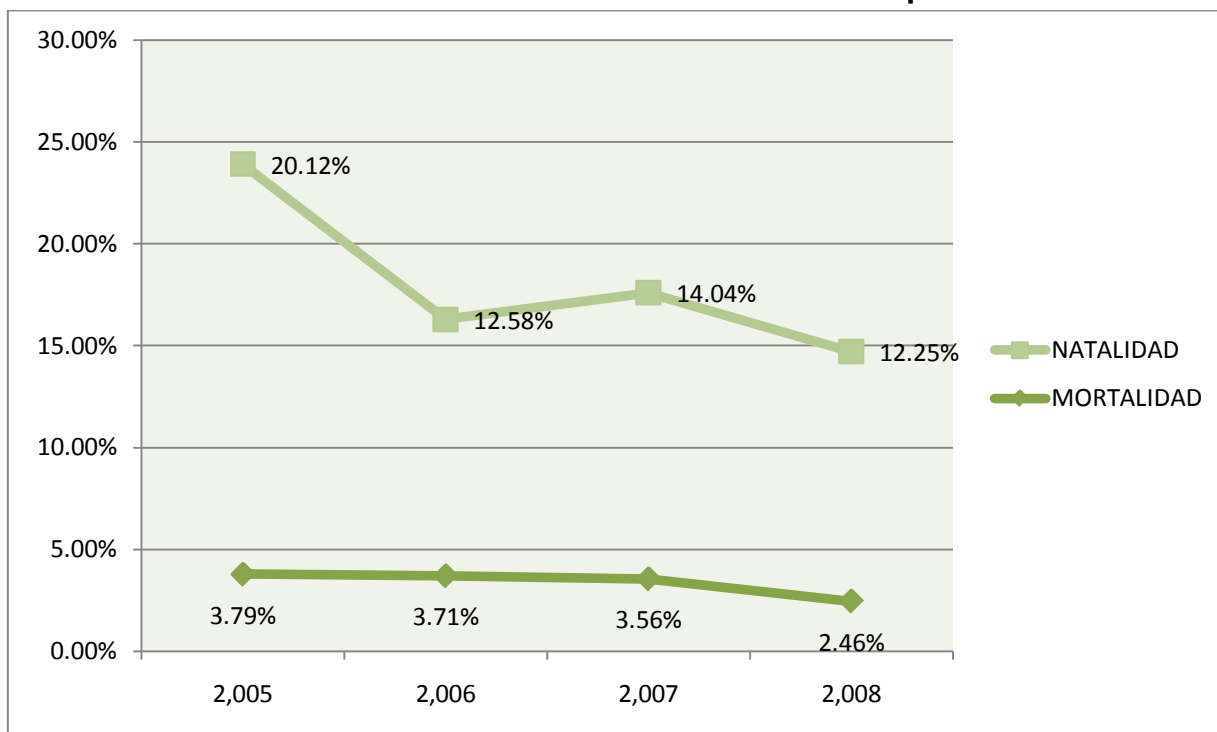
En el municipio de Cereté se presenta un crecimiento relativamente bajo si se tiene en cuenta el comportamiento en las tasa brutas de natalidad, que desde el año 2005 al 2007 presentaron un decrecimiento en aproximadamente cuatro puntos porcentuales pasando del 20,12 por mil al 12,58 por mil, y en el año 2006, teniendo un leve aumento de 1,5 punto con respecto al siguiente año el cual fue de 14,04 por mil; lo anterior está asociado al cambio de percepción de la mujer con respecto a su vida pro creativa y al número de hijos que desean tener. La tasa de mortalidad permanece relativamente estable, ya que su variabilidad es muy poca obteniendo en el año 2008 un valor de 2,46 valor por debajo al del departamento de Córdoba el cual para este año es de 3,05, es



## CONCEJO MUNICIPAL CERETÉ -CORDOBA CL. 14 N 12-31 TEL 7640075

decir, en este año morían en el municipio de Cereté 2,46 personas por cada mil, en los años 2005 y 2006 el comportamiento fue muy similar ya que fallecías 3,76 y 3,71 personas por cada mil habitantes respectivamente.

**Grafico 4. Tasa Bruta De Natalidad Y Mortalidad Del Municipio De Cereté**

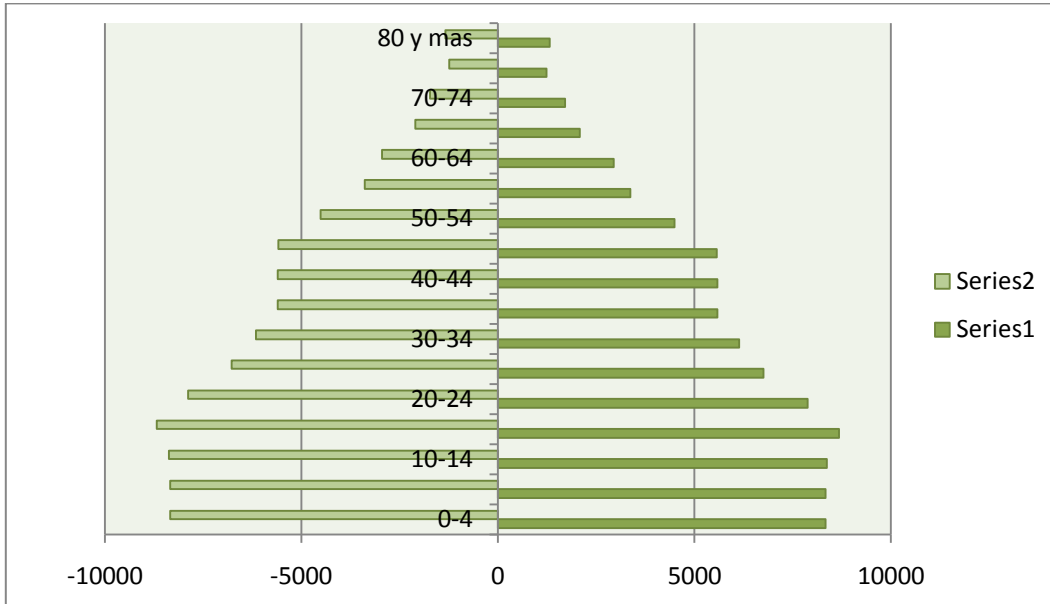


Fuente: Departamento Nacional de Estadística –DANE-



**CONCEJO MUNICIPAL**  
**CERETÉ -CORDOBA**  
 CL. 14 N 12-31 TEL 7640075

**Grafica 5 PIRAMIDE POBLACIONAL MUNICIPIO DE CERETE  
 POR EDADES QUINQUENALES AÑO 2011**



**NECESIDADES BÁSICAS INSATISFECHAS (NBI)**

**Tabla 2. Necesidades Básicas Insatisfechas –NBI-**

MUNICIPIO	Personas en NBI CABECERA	Personas en NBI RESTO	Personas en NBI TOTAL
<b>Cereté</b>	36.74	67.69	50,35

Fuente: Departamento Nacional de Estadística –DANE-

En el municipio de Cereté el NBI urbano esta por encima del NBI nacional pero estamos por debajo de NBI Departamental, esto se puede evidenciar en las tablas N° 1 y N°2..



CONCEJO MUNICIPAL  
**CERETÉ -CORDOBA**  
CL. 14 N 12-31 TEL 7640075

**Tabla 3. Necesidades Básicas Insatisfechas –NBI-**

	<b>NBI URBANO</b>	<b>NBI RURAL</b>	<b>NBI TOTAL</b>
<b>CÓRDOBA</b>	42.5	76.1	59.0
<b>NACIONAL</b>	19.51	53.30	27.63

Fuente: Departamento Nacional de Estadística –DANE-

### **3. DIMENSION DEL AMBIENTE NATURAL**

#### **3.1 BOSQUES**

El Municipio de Cereté no cuenta con bosques ni rastrojos de alguna importancia, solo existe una mínima mancha de 3 hectáreas en el sitio conocido como Amansa Guapo a unos tres kms del corregimiento de Cuero Curtido al lado de la vía que conduce de éste corregimiento a Severá.

Los pocos rastrojos que se localizan en el corregimiento de Tres Marías no presentan extensiones considerables, como para ser tenidos en cuenta dentro de las unidades de paisaje.

En la localidad de Media Tapa y en el Cedro se han plantado pequeños bosques con la finalidad de ser explotado posteriormente, en ningún otro sitio del Municipio se presenta esta actividad forestal.

En cuanto a bosques protectores, el Río Sinú, (caño Lara), caño Bugre, caño Cotorra, arroyo Trementino, arroyo del Coco, caño Viejo no presentan bosques protectores, casi en su totalidad han sido talados, quedan pequeños reductos no muy significativos.

Los pastos constituyen la mayor área de explotación o uso del suelo en el territorio del Municipio, éstos pastos alimentan ganaderías extensivas, en donde han logrado formar un paisaje bajo la influencia antrópica, con una ligera tendencia al monocultivo de pasto con uno u otro árbol aislado. Los pastos más comunes son: Colosuana (Blotocroasacaroides), Carimagua (Andropogumgayanus), admirable (Braguiaria matica) y angleton (Andropogonnodosus) además existen otros pastos y forrajes herbáceos naturales como: Bledo Blanco, Hierba Arroz, Verbena.

Gran parte del territorio del Municipio está ocupado por agricultura, en su mayoría comercial, distinguiéndose tres tipos de paisajes, así: la agricultura mecanizada o comercial, la agricultura periurbana y/o patios productivos, y la agricultura de policultivos rotativos en parcelas. La agricultura comercial está basada en el cultivo de maíz, arroz, algodón. Son tierras mecanizables de topografía plana, algunas de ellas con canales de





**CONCEJO MUNICIPAL**  
**CERETÉ -CORDOBA**  
*CL. 14 N 12-31 TEL 7640075*

riego y en su mayoría con drenajes permanentes toda es una agricultura química sustentada en cinco fundamentos.

### **3.2. HIDROGRAFÍA.**

Se encuentra distribuida en microrregiones de la siguiente forma:

- Micro Región 1: Integrada por la cabecera municipal y los corregimientos de Martínez, Manguelito, Mateo Gómez, Retiro de los Indios y Rabolargo, está bañada por el Caño Bugre y sus brazos y el Brazo de Lara en su gran mayoría, la Ciénaga de Wilches y una parte de la Ciénaga la Granchina.
- La Micro Región 2: Pertenece a una zona homogénea bien definida, comprende el corregimiento de Severá, en total es alimentada por el brazo de Lara (cauce principal del Río Sinú) la Ciénaga de Corralito, los caños del Vidrial y Caño Viejo y los arroyos Trementino y El Coco.
- La Micro Región 3: Esta integrada por los corregimientos de Cuero Curtido y Tres Marías. Es la parte de mayor pendientes del Municipio y está atravesada por los arroyos El Coco y Trementino.

Las microcuencas de las quebradas El Coco, Trementino y Caño Viejo, caracterizadas así: La microcuenca de El Coco abarca todo el corregimiento de Tres Marías, recibe aportes de numerosos arroyos pequeños, el suelo, en su mayoría, está dedicado a ganadería extensiva, todo su bosque protector se ha talado, se nota una marcada erosión en sus orillas. El curso del agua en verano se corta quedando solo unas pozas o charcos, la zona de rabiones se seca completamente.

Los ríos, riachuelos, arroyos, canales y quebradas son ecosistemas acuáticos de aguas corrientes o lóxicas, asociados comúnmente a lugares de erosión, de transporte y de sedimentación de materiales.

El agua que transportan los ríos está íntimamente ligada al ciclo hidrológico. Del agua que cae en el territorio municipal como lluvia, solo una porción llega hasta los cauces de los ríos. Mucha se evapora directamente de la superficie terrestre y de la vegetación; otra es tomada por las plantas a través de las raíces; y otra parte entra como agua subterránea.

Con corrientes permanentes está el Río Sinú y con corrientes intermitentes, arroyos como El Coco, Trementino, caño Viejo, caño Bugre, caño Cotorra, caño Rabolargo y una serie de pequeños riachuelos que bajan de la parte alta de la margen izquierda del



CONCEJO MUNICIPAL  
**CERETÉ -CORDOBA**  
CL. 14 N 12-31 TEL 7640075

Municipio. Son intermitentes ya que mantienen sus cauces únicamente en el periodo lluvioso, muchos de ellos como caño Viejo, Trementino, caño del Chorrillo, se trozan y se convierten en grandes charcos con comportamiento de ecosistemasléticos.

- **Río Sinú:**

Cruza al Municipio de Cereté de sur a norte, presenta variaciones de su cauce en el recorrido hacia la desembocadura. El sistema hídrico lótico ligado al Sinú está formado por el Caño Bugre, caño Cotorra y caño Rabo Largo. El Sinú, transporta en sus aguas gran cantidad de sedimentos, siendo múltiples los factores que están contribuyendo al aporte de sedimentos y los tres más importantes son: la tala, la agricultura y la ganadería.

- **Caño Viejo:**

Es un drenaje natural que presenta una dinámica fluvial activa en invierno y pasiva en verano corre por una tipografía plana, donde recibe tributaciones de numerosos humedales, presentando fenómenos de colmatación de malezas, que obligan a las aguas a tomar nuevas rutas y producir inundaciones, especialmente a la cabecera urbana del corregimiento de severa ese caño interconecta numerosos humedales no todos de Cereté, si no también de los municipios vecinos de Montería y San Pelayo. Se considera que este caño fue parte de un antiguo curso del río Sinú, que se iniciaba en las palomas.

- **Arroyo El Coco:**

Este arroyo recorre todas las aguas de la parte ondulada de los corregimientos de Tres Marías y Cuero Curtido, todos sus aportantes son intermitentes, es decir solo corren en invierno y en épocas de grandes lluvias, todas son meandricas, así como el propio arroyo, sus rondas están totalmente deformadas, hay mucha erosión en sus orillas y arrastra gran cantidad de sedimento con sus crecientes, se nota la perdida de pozas, donde deben mantenerse la ictiofauna propia del arroyo, de tal manera que se muestra empobrecido en este aspecto.

- **Arroyo Trementino:**

Corre paralelo al caño viejo sus aguas son oscuras, sus mayores aportantes son humedales, el suelo recorrido es plano, sus causes también se colmatan de malezas,



CONCEJO MUNICIPAL  
**CERETÉ -CORDOBA**  
CL. 14 N 12-31 TEL 7640075

su bosque protector también fue talado, pero todavía quedan muestras en algunos sitios de árboles que formaban el bosque protector. Es un arroyo que presenta alteraciones por acción de las ganaderías establecidas en la región.

- **Ciénagas y Pantanos:**

Entre otros cuerpos de agua se encontraban: Campanito, Pozona, Granchina, Corralito, Reparó, Wilches, Ñipe, Charco Pelao, Venados.

Con las políticas adoptadas por el INCORA (INDER) de incorporar o de adecuar tierras para la agricultura, estas ciénagas en su mayoría fueron desecadas. La de mayor área era Corralito, que presentaba hacia 1950 una extensión de 2.500 hectáreas y que una vez construido canales en ella, sobre todo por particulares, hoy presenta un espejo de agua de 200 hectáreas.

Las ciénagas de Corralito y Wilches son los únicos cuerpos de aguas lénticas que permanecen con agua en el verano y que se han constituido en una zona de refugio para una diversidad de organismos florísticos y faunísticos que antes abundaban por todo el territorio municipal.

La Ciénaga de Corralito es de gran importancia paisajística, ecológica, y sitio de estación de aves migratorias, por la gran cantidad de patos piscingos y barraquetes que poblaban la ciénaga a finales de año, algunos provienen del Canadá por el testimonio de los anillos encontrados en patos cazados en esta ciénaga.

Es también importante significar cuerpos de agua como los caños de: El Chorrillo, Caño Viejo y los canales de drenajes del sector de la Pozona, Venados – Campanito, ICA.

- **Alcantarillado pluvial**

El sector urbano del Municipio no cuenta con en la actualidad con un sistema integral de alcantarillado pluvial, las aguas lluvias son evacuadas a través de 9 canales que comprenden 11.510 metros lineales que conducen las aguas lluvias a dos vertientes principales que son la que entrega las aguas al canal colector que va paralelo a la vía Cereté – Ciénaga de Oro y que a su vez vierte sus aguas al canal de Berástegui, y la otra que entrega sus aguas al canal colector que atraviesa los barrios Montecristo, Corinto, Prado y prosigue por predios del sector rural hasta verter sobre el canal de Berástegui, por esto canales se debería evacuar todas las aguas de escorrentía a lo largo de todo el perímetro urbano del municipio, situación que muchas veces no es cumplida, especialmente cuando se presentan grandes y fuertes aguaceros que saturan



**CONCEJO MUNICIPAL**  
**CERETÉ -CORDOBA**  
*CL. 14 N 12-31 TEL 7640075*

el sistema de evacuación y provocan el represamiento de esta agua en los barrios del Municipio. Esto se debe a tres razones principales, la primera la falta de canalización en algunos sectores, la segunda la ineficiencia de algunos canales para evacuar rápidamente las aguas debido que la sección de los mismos no provee el área efectiva necesaria y tercera la falta de mantenimiento y limpieza de la red actual ya que en muchos sectores presenta gran sedimentación lo que afecta directamente a la capacidad de los mismos al reducir en grandes proporciones su sección.

A continuación se describen los canales que componen la red de alcantarillado pluvial del Municipio:

**Tabla 4. Canales Que Componen La Red De Alcantarillado Pluvial**

<b>NOMBRE</b>	<b>RECORRIDO</b>	<b>LONGITUD</b>
<b>Canal 1</b>	Inicia su recorrido en la calle 15B y continuando por la calle 12A este canal hace las veces de colector central de una vertiente que recoge las aguas de los barrios Montecristo, El Centro, El Edén, La Candelaria , Bienestar Social, La Gloria, El Prado y Caracas	<b>1.9 Kms</b>
<b>Canal 2</b>	Inicia su recorrido en la calle 17, continuando por la calle 18. Este canal es una vertiente colectora que recoge las aguas de los barrios Santa Paula, Corinto, y La Gloria	<b>290 Mts</b>
<b>Canal 3</b>	Inicia el recorrido en la calle 10, sigue por la cra. 15 o avenida Santander, continuando por la calle 11 hasta la cra. 10B. Finalizando su recorrido en la calle 8C donde vierte las aguas al canal que sigue paralelo a la avenida del cementerio, es una vertiente colectora que recoge las aguas de los barrios San Diego, La Esperanza, y San Pedro	<b>730 Mts</b>
<b>Canales 4 y 5</b>	Se inician en la Cra 15A paralelo a la vía que conduce a Ciénaga de Oro, son canales principales que recogen las aguas de los barrios Nova, El Noval, San Nicolás, Santa María, Pablo VI, además recibe las aguas del canal que viene de la avenida del cementerio	<b>5 kms.</b>
<b>Canal 6</b>	Inicia su recorrido en la cra 15A, con la calle 4C, continua por la calle 14 hasta la carrera 13B, es una vertiente que recoge las aguas de los barrios Miraflores, Las palmas, El descanso.	<b>1. 2 Kms</b>



**CONCEJO MUNICIPAL**  
**CERETÉ -CORDOBA**  
*CL. 14 N 12-31 TEL 7640075*

<b>Canal 7</b>	Se localiza paralelo al caño Bugre, hasta la fabrica de Proleche, prosigue paralelo a la vía que conduce a la misma, hasta el canal paralelo a la vía que conduce a montería que entrega sus aguas al sector rural ubicado en la parte posterior de la villa olímpica, esta vertiente recoge las aguas de los barrios 24 de mayo, Santa Teresa y El socorro	<b>1.7 Kms.</b>
<b>Canales 8 y 9</b>	Inician su recorrido en la calle 14, y siguen paralelo a la vía que conduce a San Pelayo, es una vertiente colectora que recogen las aguas de los barrios Venus I, Venus II, Venus III, El Jardín, Las Américas, El Totumo, Wilches, Playa Rica, Botaven, Chuchurubí, 11 de Noviembre,	<b>410 Mts y 280 Mts</b>

Fuente: Secretaria De Planeación E Infraestructura

En la actualidad el 100% de estos canales necesita ser limpiados y es necesario realizar la canalización en los barrios de El Noval, La Floresta, Santa Maria, Las Palmas, Mira flores, Wilches, así como la recanalización de los canales de los barrios Santa Clara, El Prado, Santa Paula y La Gloria.

En el sector rural sobre la margen derecha del Río Sinú existe un sistema de canales de drenaje que funciona bastante bien, producto del proceso de adecuación de tierras INAT, para la explotación agrícola. La margen izquierda presenta problemas de drenaje a la altura del corregimiento de Severá por la colmatación del cauce de los caños del Chorrillo y caño Viejo. En el sector de los corregimientos de Cuero Curtido y Tres María debido a su topografía ondulada las aguas pluviales toman el cauce de las quebradas y arroyos, presentando inundaciones solamente en los momentos de eventos.

### **3.3. RELIEVE:**

El municipio de Cereté se localiza en el valle medio del Sinú, presenta vertientes de colinas baja en la margen izquierda que no superan los 100 m.s.n.m., el resto del territorio es plano perteneciente al valle aluvial con algunos sitios de terrenos bajos y anegadizos (ciénaga de corralito, de Wilches y Gran China), en esta zona es donde el valle del Sinú logra alcanzar hasta los 60 kilómetros.

Los suelos de esta zona bajo criterio pedológico-morfológico se agrupan en suelos de murallas de inundación (Son acumulaciones de arena y limo, dispuestos



**CONCEJO MUNICIPAL**  
**CERÉTÉ -CORDOBA**  
*CL. 14 N 12-31 TEL 7640075*

longitudinalmente a lado y lado de los cursos de ríos y caños, como Sinú y Bugre) de napas de limos de desbordes y de concavidades.

En lo que respecta a la zona de las estribaciones finales de la Serranía de San Jerónimo, la geología está compuesta por rocas areniscas, arcillolitas y calcáreas, principalmente de origen marino.

El valle del Sinú es la zona agrícola más importante de la región; forma parte de la planicie fluvio-lacustre, que comprende murallas de inundación, concavidades, valles estrechos y terrazas.

En relación con los factores y procesos que más influyen en la evolución de los suelos, esta el material parental, cuya base compuesta por sedimentos marinos y fluviomarinos, ha dado origen al desarrollo de las características de estos suelos.

### **3.4 CLIMA:**

La posición latitudinal y la ausencia de elevaciones orográficas significativas, colocan a la totalidad del área del municipio, dentro de lo que comúnmente se ha denominado tierras cálidas con diferentes precipitaciones y temperaturas moderadas.

La región en términos generales, presenta características rústicas, debido a la acción de los vientos secos provenientes del noreste, que al llegar al Continente, se llevan consigo la poca humedad atmosférica existente, hasta encontrar barreras donde se depositan las masas de aire. La humedad relativa es del 80.1%, según los datos registrados en la estación Turipaná. La variación es mínima; en marzo ocurre la humedad relativa más baja en el año con 76.2%, mientras que en noviembre se presenta la mayor con 83%.

Los vientos son predominantes en todo el valle medio del río Sinú, con dirección Noreste durante el verano y con dirección sudeste en la época de lluvias. La velocidad máxima se presenta durante el mes de Marzo y la mínima durante el mes de Diciembre

### **3.5. AMENAZAS Y RIESGOS**

El término amenaza es sinónimo de peligro y se refiere a cualquier evento, fenómeno o factor que es potencialmente peligroso, expresando la posibilidad de ocurrencia del mismo en el espacio y el tiempo.



CONCEJO MUNICIPAL  
**CERETÉ -CORDOBA**  
CL. 14 N 12-31 TEL 7640075

La palabra riesgo expresa la posibilidad de perjuicio o daño a los seres vivos y bienes en un lugar y en cierto periodo de tiempo. Vulnerabilidad es la condición de estar expuesto a una o varias amenazas y su capacidad para afrontarla o soportar su acción convertida en evento. Las amenazas de acuerdo a su génesis pueden clasificarse en Endógenas y Exógenas.

En el Municipio concurren varias amenazas, tales como la erosión, Amenazas geotécnicas (arcillas expansivas), movimientos de masas (derrumbes, hundimientos y deslizamientos) e inundaciones; las cuales describiremos a continuación, señalando los lugares donde se dan o pueden darse según su importancia.

- **Procesos denudativos (erosivos)**

La erosión es el arrastre del suelo por acción del agua o del viento. En la erosión intervienen agentes pasivos, activos e intermedios. El agente pasivo es el suelo, el cual se encuentra colocado en determinadas condiciones de pendientes, los agentes activos son el agua y el viento, el agente intermedio es la vegetación, la cual regula las relaciones entre el suelo, el agua y el viento.

La clase de erosión que se da en el territorio del Municipio es una erosión acelerada o antrópica, producto de la destrucción de la vegetación protectora por las malas prácticas de manejo en la actividad agropecuaria que rompe el equilibrio natural establecido entre la formación del suelo y la erosión natural, incrementando el efecto de la erosión en la zona.

El agente erosivo importante en el territorio es el agua. Existen múltiples factores que favorecen y aumentan la erosión en los suelos del Municipio. Sin embargo es el hombre el principal factor que altera las condiciones ecológicas paisajistas del lugar, debido a su necesidad, ignorancia o por aplicar técnicas inadecuadas en el uso y aprovechamiento de los recursos naturales renovables.

Dentro de los factores que intervienen en la erosión hídrica en el Municipio tenemos:

- El hombre y sus acciones
- El tipo de suelos
- La pendiente
- El uso y manejo del suelo
- Las lluvias
- La vegetación





CONCEJO MUNICIPAL  
**CERETÉ -CORDOBA**  
CL. 14 N 12-31 TEL 7640075

Los vientos

Este tipo de fenómeno de arrastre del suelo por acción del agua o del viento se da en todo el municipio, pero de forma significativa se presenta en la zona de la margen izquierda.

- **Erosión Laminar por Escorrentías**

Este tipo de fenómenos, muy comunes, se notan en la formación de cárcavas y por la pérdida del horizonte orgánico en toda clase de suelos.

Las causas que dan origen a la erosión laminar por escorrentías son:

- **Deforestación**

La tala indiscriminada de la flora para extender la frontera agrícola, incrementar zonas de pastos y viviendas, dejan al descubierto los suelos exponiéndolos al golpe directo de las lluvias, lo cual produce una explosión de partículas que son arrastradas por las escorrentías.

- **Pendiente del Terreno**

La margen izquierda, por ser terreno ondulado, le imprime una alta velocidad a las aguas de escorrentías dando como resultado el aumento de la capacidad de transporte de material disuelto y en suspensión, en razón directa con la velocidad alcanzada. (El tamaño que se transporta también es proporcional a la velocidad que se alcanza).

- **Amenaza Eólica**

Se presenta en todo el Municipio, en especial durante los meses de verano, por la influencia de los vientos alisios y la pérdida de la vegetación, que hace las veces de barreras eólicas. Al igual que la falta de cobertura vegetal y la disminución de peso, por la deshidratación el suelo; son las causas de que este sea transportado por los vientos. Se convierte en una amenaza significativa para las grandes extensiones cultivadas en maíz en la micro región uno.

- **Sobre Pastoreo**

El fenómeno de compactación de los suelos, se observa en las zonas dedicadas para la actividad ganadera en la micro región uno y dos. En la micro región tres se presenta el



CONCEJO MUNICIPAL  
**CERETÉ -CORDOBA**  
CL. 14 N 12-31 TEL 7640075

fenómeno de terracetas u ondulaciones en el terreno, por el trasegar de las pesuñas del ganado, notándose como pequeños caminos.

- **Movimientos de Masas**

Algunos sectores de la micro región tres, se caracterizan por permanecer en constante reptación durante los meses de invierno, convirtiéndose en movimientos de alta velocidad cuando son influidos por la gravedad, denotado por las coronas de deslizamiento, y la socavación en los meandros por las corrientes de agua.

Se presenta reptación en la zona de Los Abanicos, Las Cuevas, Venezuela, Cuero Curtido, el área es indeterminada ya que la reptación se da en pequeñas áreas de 120 m<sup>2</sup> y que reptan 20 a 30 metros.

La socavación en los meandros de las corrientes de agua se da en el río Sinú, la quebrada El Coco y sus afluentes.

- **Arcillas Expansivas**

Este fenómeno se da solamente en algunos puntos del Municipio, especialmente en zonas del corregimiento de Cuero Curtido ya que los suelos contienen una gran cantidad de arcillas y limos siendo demasiado higroscópicas, aumentando de tamaño durante el invierno y deshidratándose durante el verano, estas contracciones y expansiones fracturan las estructuras de las edificaciones.

- **Colmatación de los Cauces**

A medida que la erosión laminar deposita los materiales transportados dentro de los cauces, estos disminuyen su capacidad de transporte que dan como resultado final la inundación de las zonas aledañas a estos.

- **Inundaciones**

El río Sinú y sus brazos (caño Bugre, brazo de Cotorra y brazo de Rabolargo) en época de invierno necesitan de sus áreas de amortiguamiento, conocidas como ciénagas y humedales, para no producir inundaciones. La desecación de las ciénagas y humedales se constituye en una amenaza por inundación, por lo cual se debe hacer prevención con el mantenimiento de las barreras de inundación.

Las inundaciones se presentan por diferentes causas, tales como: el represamiento que ocasiona el río a las aguas de sus afluentes, como es el caso del caño del Bien Común



**CONCEJO MUNICIPAL**  
**CERETÉ -CORDOBA**  
*CL. 14 N 12-31 TEL 7640075*

y caño del chorrillo en el corregimiento de Severá. La infiltración de las aguas a través de las embarradas de las márgenes del Río Sinú, caño Bugre y los brazos de Cotorra y Rabolargo. Otro tipo de inundaciones son las pluviales por represamiento de las aguas en los viejos cauces del río Sinú, caño del Padre y caño de Martínez que ocasiona inundaciones en los barrios 11 de Noviembre, Chuchurubí, en la vereda caño del Padre y en la cabecera corregimental de Manguelito, en el barrio el cañito, la Lucha y la cabecera corregimental de Martínez. Otras inundaciones temporales por aguas pluviales se presentan en toda la cabecera municipal por la colmatación de los canales de drenajes, la insuficiencia de algunos y falta de otros en algunos sectores de perímetro urbano.

Se define como el aumento progresivo de la presión del agua intersticial, dentro de los suelos granulares, bajo la acción sísmica, de manera que el esfuerzo efectivo se reduce eventualmente a cero y el depósito se comporta como un líquido. Son fenómenos relacionados la movilidad cíclica y el corrimiento lateral; ocurre en suelos arenosos y en limos no plásticos, saturados y parcialmente saturados.

No todos los suelos son licuables. En consecuencia, es preciso conformar una lista de características del suelo mismo y de su circunstancia, que conducen a que el fenómeno sea posible. Estas características son:

El depósito de suelo debe estar saturado, o poco menos, para que ocurra la licuación.

Depósitos fluviales, coluviales, eólicos, cuando saturados, son susceptibles de licuación.

Así mismo pueden clasificarse como licuables los depósitos de abanicos aluviales, planicies aluviales, playas, terrazas y estuarios.

Son más susceptibles las arenas finas, relativamente uniformes.

Suelos con partículas redondeadas, son más susceptibles que los suelos con partículas angulares.

Ingrediente fundamental para que se produzca la licuación es que el depósito sea granular y que se encuentre en estado suelto.



CONCEJO MUNICIPAL  
**CERETÉ -CORDOBA**  
CL. 14 N 12-31 TEL 7640075

En el Municipio se presentan zonas susceptibles a este fenómeno en los barrios de Chuchurubí, Botaven, 11 de noviembre, las América, San Francisco, La lucha, El Cañito, cabecera corregimental de Martínez, y las viviendas construidas a la margen derecha de la vía que conduce a la vereda de Carolina, la margen derecha de la vía que conduce del puente de Caracas, a Belén pasando por Manguelito y las viviendas construidas al interior del cauce del caño Bugre.

- **Riesgo Sísmico**

El noroccidente colombiano se encuentra localizado en una zona de convergencia de placas tectónicas donde se encuentran focos de sismicidad, las cuales predominan en unas partes más que en otras, como sucede en la zona de Morindó – Río Sucio, donde se ha formado un nido de alta actividad sísmica.

Page (1986) en el estudio de sismica y sismicidad del noroeste de Colombia encuentra en el departamento algunos rasgos geomorfológicos y estructurales que podrían indicar actividad neotectónica relacionada con algunas de las estructuras y fallas, que afectan a distintas unidades roca cartografiadas en la región, por lo cual consideran al departamento de Córdoba localizado en una zona de actividad sísmica intermedia, por esto se recomienda para las construcción de edificaciones acogerse a las normas Colombianas de diseño y construcción sismo resistente (Ley 400 de 1997 y decreto 33 de 1998).

- **Riesgo de incendio por quema.**

El área de estudio por encontrarse ubicada en una zona de bosque tropical seco, en donde en verano se secan los pastos y prados siendo propenso a incendios por la práctica de quema que se realiza en el municipio.

- **Contaminación Por Agroquímicos**

No se desconoce la importancia que tiene el uso de plaguicidas en el mejoramiento de las cosechas de algodón, maíz, sorgo, arroz; y en menor escala berenjena, habichuela, tomate, pepino, col, calabaza, etc. Para el control de plagas y enfermedades que afectan a estos cultivos.



CONCEJO MUNICIPAL  
**CERETÉ -CORDOBA**  
CL. 14 N 12-31 TEL 7640075

La mayoría de ellos son tóxicos para los humanos, los más nocivos pueden causar lesiones graves o producir muerte; incluso aquellos que se consideran relativamente seguros, pueden producir irritaciones de la piel, ojos, nariz o boca.

Se ha identificado en todo el territorio del Municipio una utilización inadecuada e indiscriminada de agrotóxicos especialmente en donde la agricultura mecanizada es más intensa con aplicación de los productos se hace sin tomar medidas mínimas de seguridad, presentando riesgos para el aplicador, el consumidor, el medio ambiente e incluso afectando asentamientos humanos aledaños a zonas de cultivo.

El manejo inadecuado de equipos, empaques y productos puede en el futuro desencadenar problemas genéticos en los humanos y animales, a crear resistencia en las plagas, destrucción de plantas y animales benéficos, la contaminación del suelo, aire y fuentes de agua.

La contaminación por fumigación aérea se da en diferentes puntos sobre todo en los campos agrícolas contiguos a centros poblados, que se constituye en una amenaza para la salud de las personas, presentándose casos de IRA.

Esta contaminación puede afectar cuerpos de agua como ciénagas, río Sinú, Caño Bugre etc, lo cual produciría la muerte de gran parte de la biota acuática y de aquellos seres que dependen de esos cuerpos de agua.

La secretaría de Salud debe regular y reglamentar las formas de aplicación de agroquímicos de acuerdo con los sistemas de aplicación.

- **Afectación por la Ola Invernal**

En el municipio de Cereté se han realizado acciones preventivas y definitivas para contrarrestar los efectos producto de los daños producidos por la Ola invernal



**CONCEJO MUNICIPAL**  
**CERETÉ -CORDOBA**  
 CL. 14 N 12-31 TEL 7640075

**Tabla 5.: Obras Realizadas Para Mitigar Los Estragos De La Ola Invernal**

PROYECTO	EJECUTOR
Obras de protección para el control de la erosión e inundaciones del río Sinù en la vereda n isesabe-los caños en el corregimiento de Severá del municipio de Cereté	Alcaldía de Cereté
Obras de protección para el control de la erosión e inundaciones del río Sinù en la vereda esmeralda en el corregimiento de mateo Gómez del municipio de Cereté	Alcaldía de Cereté
Obras provisionales control de erosión aproximadamente 300 metros aguas arriba de la desembocadura del caño el retorno, sector la punta	Alcaldía de Cereté
Obras provisionales control de erosión frente al Sector del Obligado	Alcaldía de Cereté
Obras provisionales control de erosión frente al caserío las delicias	Alcaldía de Cereté
Obras provisionales control de erosión frente a la vereda calderón	Alcaldía de Cereté
Obras provisionales control de erosión desde el inicio de la vereda las Marías hasta el final de la misma	Alcaldía de Cereté
Obras provisionales control de erosión a 500 ml del nacimiento del caño Bugre. Margen derecha	Alcaldía de Cereté
Obras provisionales control de erosión a 1.100 metros aguas abajo del nacimiento del caño Bugre	Alcaldía de Cereté
Obras provisionales control de erosión aguas abajo del e4 de islas blancas	Alcaldía de Cereté
Construcción de obras para el control de erosión sobre la margen derecha del rio Sinù en la vereda Retiro de los Páez no. 3, municipio de Cereté para proteger la captación del acueducto regional de los municipios de Cereté, San Carlos, Ciénaga De Oro y Sahagún, en el departamento de Córdoba.	C.V.S.
Construcción de obras para el control de erosión sobre la margen derecha del río Sinù, 100 metros lineales aguas abajo del nacimiento del caño Bugre, municipio de Cereté,	C.V.S



**CONCEJO MUNICIPAL**  
**CERETÉ -CORDOBA**  
*CL. 14 N 12-31 TEL 7640075*

para proteger el tanque elevado, planta de potabilización, cruce subfluvial y la captación del acueducto de los garzones, departamento de Córdoba.

Fuente: Comité local para la Prevención y Atención de Desastres

A través de la historia de este municipio han sido varias las emergencias por el invierno, pero hasta la fecha es que se han cuantificado los daños y los afectados por estas acciones de la naturaleza es, así como al cuantificar las familias afectadas se encontraron 4952 familias las cuales fueron atendidas con ayudas humanitarias

#### **4. DIMENSION DEL AMBIENTE CONSTRUIDO**

##### **4.1. AGUA POTABLE, ALCANTARILLADO Y RECOLECCIÓN DE RESIDUOS SÓLIDOS**

La prestación de los servicios de agua potable, alcantarillado y Recolección de residuos sólidos que venía siendo desempeñado por la empresa regional ERAS S.A., desde el comienzo de la administración pasada fue dada en concesión a empresas de tipo privado, es así que la empresa UNIAGUAS S.A. E.S.P. está a cargo del servicio de agua potable y de alcantarillado y la empresa CORASEO S.A. E.S.P. del servicio de recolección de residuos sólidos.

Además de suministrar el agua potable al Municipio de Cereté, la empresa UNIAGUAS S.A. E.S.P. tiene a su cargo los acueductos municipales de Ciénega de Oro, Sahagún y San Carlos.

El servicio de acueducto en Cereté en la actualidad posee una cobertura del 78.4%, por debajo de la cobertura nacional urbana la que es de 88.3%.

El suministro de este servicio se realiza a través del bombeo directo a la red por medio de bombas hidráulicas con una capacidad de 185 lps para abastecer una demanda del municipio de 191 lps. Lo que hace notar que la capacidad del bombeo no es suficiente para abastecer toda la demanda del municipio, además se suma el problema de que con estos mismos equipos se deben abastecer a los municipios de San Carlos, Ciénega de Oro y Sahagún, por lo que en la actualidad solo se brinda bombeo para el Municipio de Cereté de 16 horas al día.

En definitiva la calidad del servicio es regular, no existe continuidad y en muchos sectores presenta problemas de baja presión.





**CONCEJO MUNICIPAL**  
**CERETÉ -CORDOBA**  
*CL. 14 N 12-31 TEL 7640075*

El servicio de alcantarillado cuenta con 4077 suscriptores. Su cobertura es del 56.4%, inferior al promedio de ciudades del país con población entre 30.000 y 100.000 habitantes (73.3%) y del país en su conjunto (74.1%).

La descarga de las aguas residuales se efectúa directamente sin ningún tipo de tratamiento al río Sinú en el sector conocido como Caño Lara, seiscientos metros aguas abajo del punto de la bocatoma para agua potable de la empresa UNIAGUAS S.A E.S.P., lo que constituye uno de los principales problemas medioambientales del Municipio que afecta a las poblaciones que se abastecen del río Sinú aguas abajo de la descarga del sistema.

En el punto de entrega se encuentra una estructura de descarga en concreto la cual esta colapsada. En el tramo final de entrega la tubería tiene un diámetro de 14" en asbesto cemento, que debido al volcamiento del cabezal de descarga se despegó de la unión incrustada en el muro de concreto. Esta situación causa que la descarga de la línea de impulsión ocurra antes de la estructura del muro obligando al agua a escurrirse lateralmente y por debajo del cabezal, incrementando los problemas de estabilidad presentados actualmente.

Debido a las variaciones en los niveles en el caudal del Río Sinú, la descarga puede ocurrir tanto de manera sumergida o libre.

Actualmente el Municipio de Cereté cuenta con el Plan Maestro de Alcantarillado para la cabecera urbana,

El servicio de aseo se presta con una frecuencia de 2 veces por semana en los barrios de la ciudad, con una cobertura del 95% en el area urbana y del 21% en la zona rural, y a diario en el centro y plaza de mercado, con cobertura del 80%.actualmente la empresa prestadora del servicio cuenta con 10.549 usuarios urbanos y 2.066 usuarios rurales en el Municipio.

Cereté diariamente genera un producción per-cápita de basuras de 0,53 kg/hab/DIA lo que genera una producción mensual de 1.406.609 kg por mes, el servicio es prestado por dos (2) camiones recolectores tipo compactador con capacidad de 14 Yds<sup>3</sup> y una volqueta, los cuales realizan 3 recorridos diariamente en el perímetro urbano y rural del Municipio de Cereté para luego llevarlos al sitio de disposición final de estos residuos ubicado en la ciudad de Planeta Rica. Este servicio en muchos sectores es deficiente ya sea por el difícil acceso de los vehículos o por la insuficiencia de vehículos recolectores.



**CONCEJO MUNICIPAL**  
**CERETÉ -CORDOBA**  
*CL. 14 N 12-31 TEL 7640075*

#### **4.2. ENERGÍA ELÉCTRICA**

El suministro de energía eléctrica está a cargo de la Empresa Electricaribe S.A. E.S.P. actualmente cuenta con 18.573 suscriptores y una cobertura de 98.33%. El servicio se presta en regulares condiciones por baja carga y mala distribución debido a la antigüedad de las redes y de los transformadores. En el año 1999 el departamento de Córdoba tenía un poco más de 214.000 usuarios del servicio de energía eléctrica, de los cuales el 6% se concentraban en Cereté, por encima de todos los municipios de Córdoba, con excepción de Montería y Sahagún. Así mismo, Cereté participaba con el 8,4% del consumo de 34 energía departamental, sólo superado por Montería. Este alto consumo se explica por la actividad de los establecimientos industriales como desmotadoras, secadoras de granos y fábricas de productos alimenticios, que participaban con el 22,5% del consumo del sector secundario a nivel departamental.

**Tabla 6. Usuarios del servicio de Energía Eléctrica**

<b>ESTRATO</b>	<b>RURAL</b>	<b>URBANO</b>	<b>TOTAL</b>
1	4.953	2.314	7.267
2	2.628	5.703	8.331
3	55	1.468	1.523
4	9	326	335
Comercial	72	928	1.000
Industrial	7	9	16
Oficial	40	58	98
Subnormal	0	3	3

#### **4.3. SERVICIO TELEFÓNICO**

Existen tres empresas que prestan el servicio de telefonía fija: Telefónica-Telecom, Escaras y Edatel. En la actualidad estas empresas prestan el servicio a 3117 usuarios lo que genera una cobertura del 17.81%.

El servicio de telefonía celular también es prestado por tres empresas: Colombiamovil o TIGO, Movistar y Comcel.



**CONCEJO MUNICIPAL**  
**CERETÉ -CORDOBA**  
*CL. 14 N 12-31 TEL 7640075*

#### **4.4. SERVICIO DE GAS NATURAL DOMICILIARIO**

Este servicio es prestado por la empresa Surtigas S.A., la cual cuenta con 9828 suscriptores en todo el municipio generando una cobertura del 98.59% discriminados de la siguiente forma:

**Tabla 7. Número de casas con servicio de gas natural domiciliario**

<b>ESTRATO</b>	<b>TOTAL</b>
1	2354
2	5284
3	1442
4	558
<b>Total</b>	<b>9828</b>

### **5. DIMENSION SOCIO CULTURAL**

#### **5.1 Movilidad Social y Migración**

##### **5.1.1 Emigración**

Tradicionalmente la migración del cereteano, en busca de trabajo ha sido reducida. Sin embargo, se estima, que por el descalabro de la agricultura en los dos últimos años y la incertidumbre por la que atraviesa el sector agropecuario, se puede presentar un éxodo considerable de mano de obra hacia otra actividad ó fuera del departamento.

El 35.47% de la población, migra hacia las ciudades de Cartagena, Montería, Barranquilla, Bogotá, Medellín y al vecino país de Venezuela en busca de trabajo o estudio; mientras que el 64.53%, permanece en el lugar de origen, sin expectativas de salir a otros frentes. (Fuente POT)

De la zona que más emigra población, es del corregimiento de Tres Marías (50%), al parecer por las bajas condiciones de vida, la pobreza de los suelos y la falta de expectativas de sus pobladores.



**CONCEJO MUNICIPAL**  
**CERETÉ -CORDOBA**  
*CL. 14 N 12-31 TEL 7640075*

### **5.1.2 Inmigración**

La llegada de personas de otras localidades en este momento, es baja. Por lo manifestado, en otras épocas, se apreciaba la presencia de población ajena al municipio. Hoy en día, por la crítica situación del sector agrícola, ha mermado las posibilidades de trabajo y por esta razón, es poca la movilidad hacia el Municipio.

El 12.22% del promedio poblacional, llega al municipio en busca de trabajo, educación, salud o por motivos de familiaridad, procedentes de Antioquia, Atlántico, Bolívar, Lórica, Sahagún, San Carlos, y Los Córdoba.

En el Corregimiento de Severá se registran 60 personas desplazadas provenientes de los municipios del Urabá antioqueño

### **5.2. SALUD PÚBLICA**

#### **5.2.1. BREVE RESEÑA DE LAS INSTITUCIONES DE SALUD DEL MUNICIPIO**

El sector salud en el municipio se encuentran descentralizado, la Secretaría de Salud realiza un proceso de planificación y coordinación con el CAMU El Prado entidad encargada de administrar y prestar el servicio.

EL hospital San Diego de Cereté (segundo nivel de atención) de carácter regional, el CAMU Prado y el centro de salud Santa Teresa son los encargados de la coordinación de los servicios de primer nivel en el sector urbano, y en el sector rural el CAMU de Severá y 8 centros de salud, ubicados en los corregimientos de Martínez, Mateo Gómez, Retiro de los Indios, Venado Campanito, Manguelito, Rabolargo, Severá y Cuero Curtido, algunos con problemas para su normal funcionamiento. En la vereda de Carolina jurisdicción del corregimiento de Martínez existe la construcción para un Puesto de Salud, pero no funciona.

Estas entidades prestadoras del servicio de salud, atienden el 33% del total de la población asignada, que corresponde al 87%.

El sector privado satisface al 10% de la población del Municipio. El Instituto de los Seguro Sociales el 0.9%.

Con relación a la consulta médica, odontológica y asistencial, el 73.6% del promedio municipal utilizan los servicios del hospital San Diego, CAMU Prado, centro de salud Santa Teresa. En los diferentes centros de salud del sector rural quienes prestan este



**CONCEJO MUNICIPAL**  
**CERETÉ -CORDOBA**  
*CL. 14 N 12-31 TEL 7640075*

servicio dos medio día por semana y el 26.4% recurre a los servicios de consultorios particulares.

El CAMU de Severá y los Puestos de salud que conforman la asistencia en salud del área rural prestan el servicio en forma deficiente, teniendo en cuenta que los profesionales sólo trabajan en atención al público la mitad de una jornada laboral y algunos días de la semana. Prestan los siguientes servicios:

Medicina General

Odontología

Laboratorio clínico móvil

Programas de Salud:

Control prenatal

Control de crecimiento y desarrollo en el menor de 5 años

Planificación familiar

Citología Cérvico - uterina

Prevención y control de enfermedades diarreicas, respiratorias y T.B.C.

Prevención y control de hipertensión arterial

Inmunización (Aplicación de vacunas, según normas del PAT)

Saneamiento básico ambiental

Control de zoonosis - control de establecimientos públicos

Atención de enfermería

Remisión a consulta especializada

Existen 9 camas disponibles en el primer nivel y 80 en el segundo nivel las cuales son medianamente suficientes para atender la población del Municipio de Cereté e insuficientes a la vez, por cuanto el Hospital es de carácter regional y debe atender la población de los municipios en su área de influencia



CONCEJO MUNICIPAL  
**CERETÉ -CORDOBA**  
CL. 14 N 12-31 TEL 7640075

**Tabla 8. Camas instaladas**

INSTITUCIONES DE SALUD PUBLICA	Nivel	Urbano	Rural	Nº Camas
1. E.S.E Hospital San Diego	II	X		80
2. E.S.E CAMU Prado	I	X		5
3. CAMU Severá	I		X	2
4. Centro Salud Santa Teresa	I	X		0
5. Puesto de Salud de Mateo Gómez	I		X	0
6. Puesto de Salud Martínez	I		X	0
7. Puesto de Salud Mangelito	I		X	0
8. Puesto de Salud Campanito	I		X	0
9. Puesto de Salud Cuero Curtido	I		X	0
10. Puesto de Salud Retiro de los Indios	I		X	0
11. Puesto de Salud Rabolargo	I		X	2

FUENTE: SECRETARÍA DE SALUD DEPARTAMENTAL

El Municipio de Cereté presenta un total de 63.665 afiliados (incluye desplazados) al régimen subsidiado el cual es administrado a través de XXX las cuales a su vez atienden a los afiliados a través del CAMU Prado y los centros de salud adscritos a éste y otro tipo de IPS privadas

### 5.2.2. MORTALIDAD MATERNA

Mide la probabilidad de que una mujer fallezca por complicaciones durante su embarazo, parto o puerperio en un periodo determinado, en relación con el número de nacidos vivos en el mismo periodo.

La Organización Mundial de la Salud (OMS) definió la mortalidad materna como la muerte de una mujer mientras está embarazada o dentro de los 42 días siguientes a la terminación del embarazo, independientemente de la duración y el sitio del embarazo, debida a cualquier causa relacionada o agravada con el embarazo mismo o su atención, con excepción de las causas accidentales o incidentales.

**Nombre del Indicador:** Razón de mortalidad materna

**Formula:**  $N^{\circ}$  de defunciones de mujeres por complicaciones durante el embarazo, parto o puerperio /  $N^{\circ}$  total de nacidos vivos (N.V...)\* 100.000



CONCEJO MUNICIPAL  
**CERETÉ -CORDOBA**  
CL. 14 N 12-31 TEL 7640075

Del año 2005 a 2010 han sido reportadas a través del SIVIGILA 175 muertes maternas; el evento muestra una tendencia moderadamente ascendente con un pico máximo en el año 2007 donde se presentó una razón de mortalidad de 193.3 x 100.000 N.V., (n= 42 muertes), en tanto que en el año 2009 se registra la menor razón de mortalidad con 78,06 por 100.000 N.V.. (n=20 muertes), el resto de los años también presentaron un comportamiento crítico.

**Tabla 9. Mortalidad Materna Cereté. Córdoba 2005 – 2010**

Nº de muertes Maternas por Municipios año 2010					
Muertes Maternas	Muertes Maternas	Muertes Maternas	Muertes Maternas	Muertes Maternas	Muertes maternas
2005	2006	2007	2008	2009	2010
0	1	0	0	0	0

Fuente: SIVIGILA – Departamento

Como se aprecia en el grafico Cereté solo presenta muerte materna en el año 2007, lo representa un logro importante si tenemos en cuenta que la cifra es mínima con relación a las del para este indicador, se tomaron medidas como la búsqueda activa de mujeres embarazadas para incluirla en el programas de control de embarazo.

### 5.2.3. TASA DE MORTALIDAD INFANTIL MENORES DE 1 AÑO

Es un indicador demográfico que señala por cada 1000 niños, niñas nacidos vivos, el número de defunciones ocurridas en niños, niñas durante su primer año de vida

**Formula:**  $N^{\circ}$  de niños, niñas menores de un año muertos /  $N^{\circ}$  total de nacidos vivos \* 1.000

**Fuente de información:** DANE

Es por esto que para el año 2005 la Tasa de Mortalidad Infantil (TMI) del departamento fue de 19.5 x 1000 N.V., indicador que superó al promedio nacional que se situó en 15.9 x 1000 N.V. En los años siguientes estas cifras disminuyeron progresivamente obteniéndose para el año 2008 la más bajas tasa del periodo con una TMI de 17.49 X



**CONCEJO MUNICIPAL**  
**CERETÉ -CORDOBA**  
 CL. 14 N 12-31 TEL 7640075

1000 N.V, sin embargo, para el año 2010 se produce una disminución del indicador llegando a 10.71 x 1000 N.V., no obstante el indicador de los años 2009 y 2010 se basa en datos preliminares .

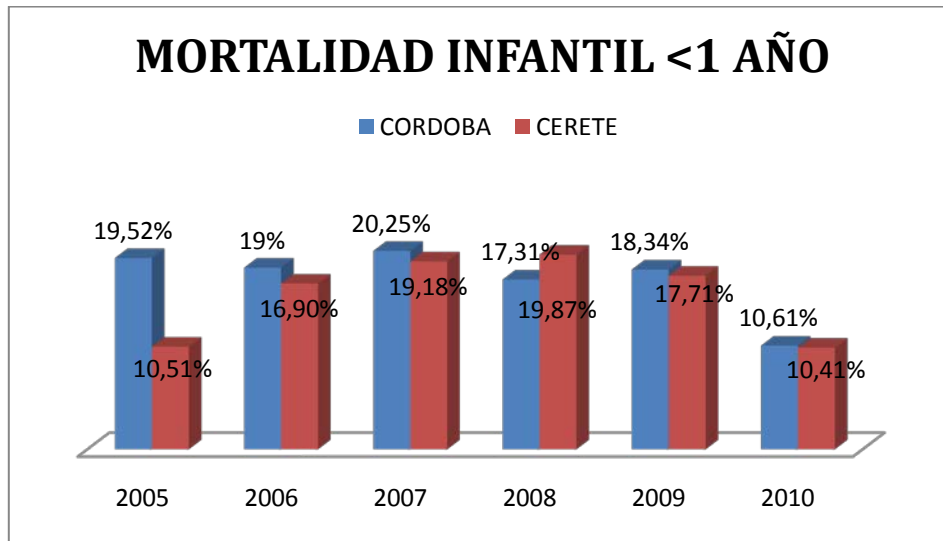
Si bien el departamento ha disminuido progresivamente la mortalidad infantil en menores de 1 año la tendencia siempre se ha mantenido por encima de la media nacional.

**Tabla 10. Mortalidad Infantil Departamental y por Municipios. Años 2005 - 2010**

<i>Mortalidad Infantil Cereté. Años 2005 - 2010</i>																		
AÑO	2005			2006			2007			2008			2009			2010		
ENTIDAD TERRITORIAL	<1 AÑO	N.V	M.Inf.	<1 AÑO	N.V	M.Inf.	<1 AÑO	N.V	M.Inf.	<1 AÑO	N.V	M.Inf.	<1 AÑO	N.V	M.Inf.	<1 AÑO	N.V	M
COLOMBIA			15,91			15,47			15,32			ND			ND			N
CORDOBA	536	27453	19,52	438	23635	19	440	21725	20,25	455	26288	17,31	470	25621	18,34	279	26288	10
CERETE	22	2093	10,51	18	1065	16,90	23	1199	19,18	21	1057	19,87	24	1355	17,71	11	1057	10
	Muerdes < 1 año						Mayor Tasa de mortalidad						Municipios por debajo de la media nacional					

Fuente: DANE

**Grafico 5. Morbilidad infantil en menores de una año**



Fuente: DANE





**CONCEJO MUNICIPAL**  
**CERETÉ -CORDOBA**  
*CL. 14 N 12-31 TEL 7640075*

El grafico número xx muestra que del total de las muertes en departamento de córdoba Cereté presenta par año 2005 el 19.52% estando por debajo de las estadista departamentales, en el año 2006 el 16.90% siguiendo p por debajo de las estadista departamentales, el año 2007 el 19,18% siguiendo por debajo de las estadista departamentales pero alcanzando el mayor número de muertes con relación a los años anteriores, el 2008 un 19.81% alcanzando el mayor porcentaje con relación al departamento y a los demás años en el municipio, para el año 2009 se disminuye en un 17.71% y un 10.41% para e año 2010.

**MEDIDA DE CONTROL.**

- ✓ Incremento demanda hacia los servicios de tamizaje, detección y tratamiento de riesgos y daños en SSR en población vulnerable con énfasis en detección de CA de cuello y planificación familiar.
- ✓ Realizaron talleres de sensibilización dirigido a gestantes y sus parejas y a mujeres en edad fértil.
- ✓ Realizaron talleres educativos alusivos a la prevención del CA de cuello y planificación familiar.
- ✓ Jornadas de movilización social a través de la Celebración del Día mundial del día mundial del VIH SIDA
- ✓ Realizaron visitas domiciliarias de identificación y orientación de personas que no asisten a los programas de promoción prevención a la población en edad fértil.
- ✓ Realizaron talleres de sensibilización a instituciones educativas en coordinación con los coordinadores, como mecanismo de promoción en Instituciones educativas el desarrollo de programas de formación para la sexualidad, construcción de ciudadanía y habilidades para la vida.
- ✓ Inducción a la demanda de los servicios de control prenatal en el ambiente familiar, laboral, espacios públicos y comunitarios
- ✓ Realización de Talleres de Promoción de la oferta de servicios amigables para la atención en salud sexual y reproductiva para los adolescentes en IPS.
- ✓ Realizaron talleres de prevención del VIH SIDA en los grupos etareos de 14 a 35 Años
- ✓ Se sensibilizaron en el 2008 15.876, en el 2009 16.310 y en el 2010 16.511 a través de la ESE, EPS-S IPS y las acciones de Salud Publica.



**CONCEJO MUNICIPAL**  
**CERETÉ -CORDOBA**  
 CL. 14 N 12-31 TEL 7640075

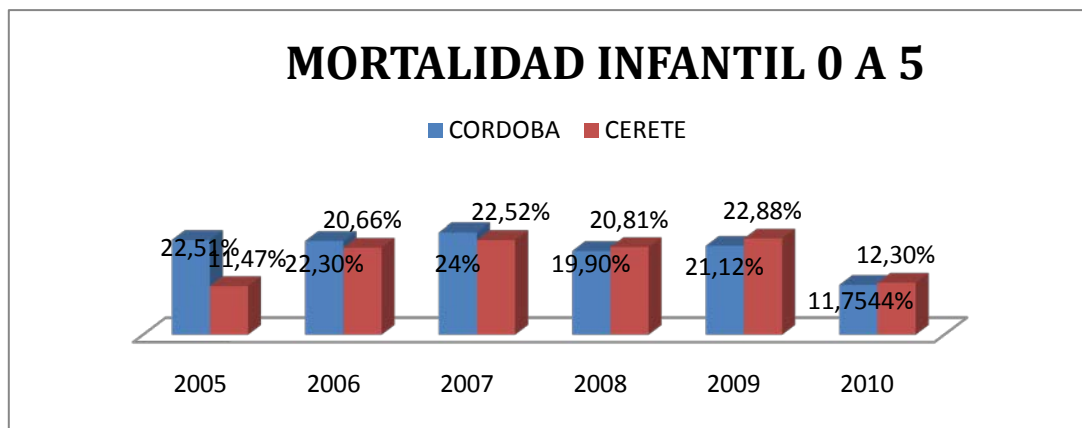
**5.2.4. TASA DE MORTALIDAD EN NIÑOS DE 0 - 5 AÑOS**

**Tabla 11 Mortalidad Infantil Departamental y por Municipios en niños de 0 a 5 años en el período 2005 – 2010.**

<i>Mortalidad Infantil Cereté. Años 2005 - 2010</i>																		
AÑO	2005			2006			2007			2008			2009			2010		
ENTIDAD TERRITORIAL	M<5	N.V	TASA	M<5	N.V	TASA	M<5	N.V	TASA	M<5	N.V	TASA	M<5	N.V	TASA	M<5	N.V	TASA
COLOMBIA			19,44			18,88			18,53			ND			ND			ND
CORDOBA	618	27453	22,51	527	23635	22,30	528	21725	24	523	26288	19,90	541	25621	21,12	309	26288	11,7544
CERETE	24	2093	11,47	22	1065	20,66	27	1199	22,52	22	1057	20,81	31	1355	22,88	13	1057	12,30
	Muertes < 5 años						Mayor Tasa de mortalidad						Municipios por debajo de la media nacional					

La tabla presenta en la distribuidos los grupos estareos muestra que se repiten las muertes con relacion al lar tabla anterior, sin embargo se incrementana los daros debido a que las cifras de muetes perinales son mayores, que la de los nino de 1 a 5 años, rebidados los datos del sivigila Cerete solo han presentado muertes al momento de nacer el niño, manteniendo el control en esa pobaclion de niños y niñas de 1 a 5 años.

**Grafico 6. Morbilidad infantil de 0 a 5 año**



En el año 2005 la línea de base para la mortalidad en menores de 5 años en el departamento se estableció en 22.51x por mil NV en menores de 5 años, en los años siguientes esta cifra disminuyo progresivamente observándose en el año 2008 las más baja tasa del periodo 2005 - 2010 con 19.90 x 1000 NV dato este definitivo reportado por el DANE, El municipio en los años 2008-2009 y 2010 las cifras superan las del



CONCEJO MUNICIPAL  
**CERETÉ -CORDOBA**  
CL. 14 N 12-31 TEL 7640075

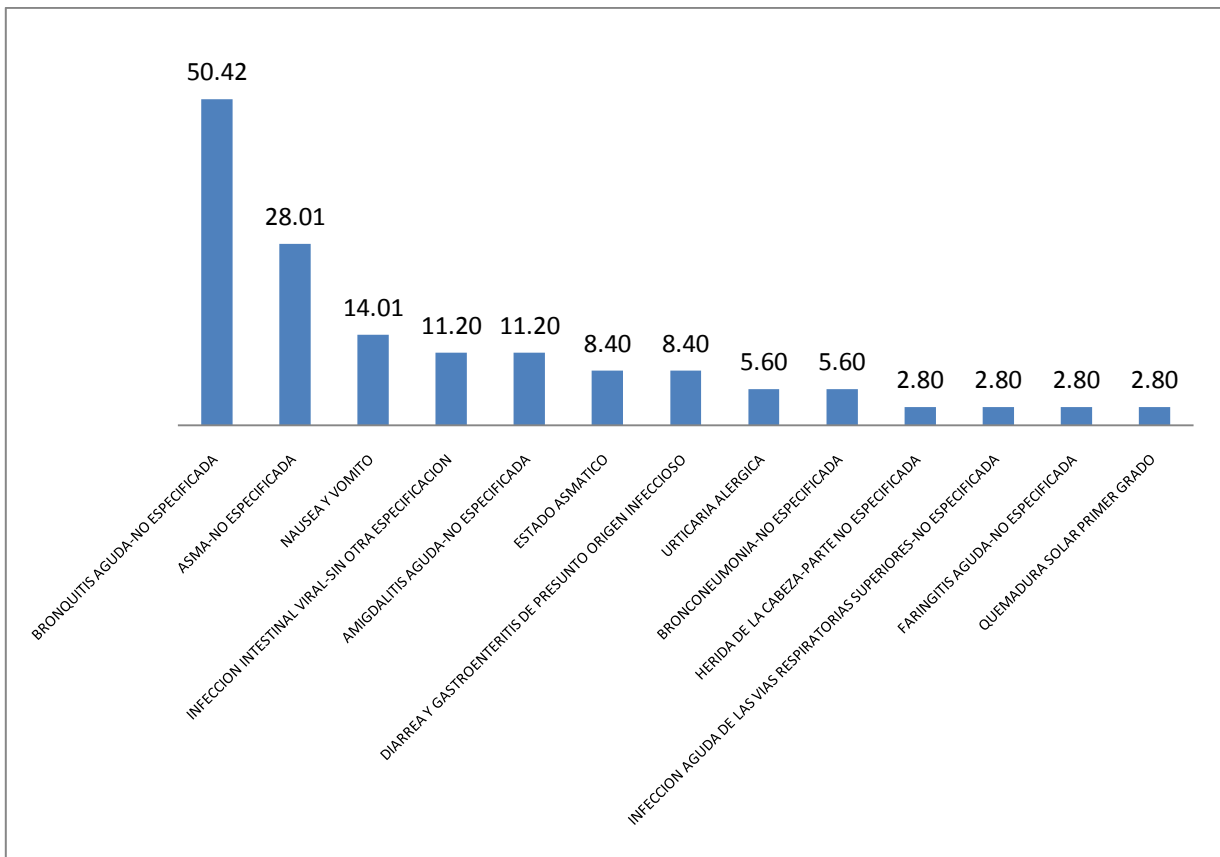
Departamento , la mayoría de estos datos se presenta en los centros asistenciales de Montería.

**5.2. 5. CINCO PRIMERAS CAUSAS DE MORTALIDAD EN MENORES DE 5 AÑOS**

En el análisis por casos, no se registran datos en el municipio, Al comparar la tasa de mortalidad nacional con las tasas municipales se puede observar que el municipio (25%), presenta tasas de mortalidad por debajo de la media nacional.

En los periodos donde se presenta información son en año 2009 y 2010, las instituciones de salud, manifiestan dificultades en las base de datos de los RIPS, están en medio físico y es dispendiosa la información.

**Grafica 7. Morbilidad grupos etareos menores de un año 2010**



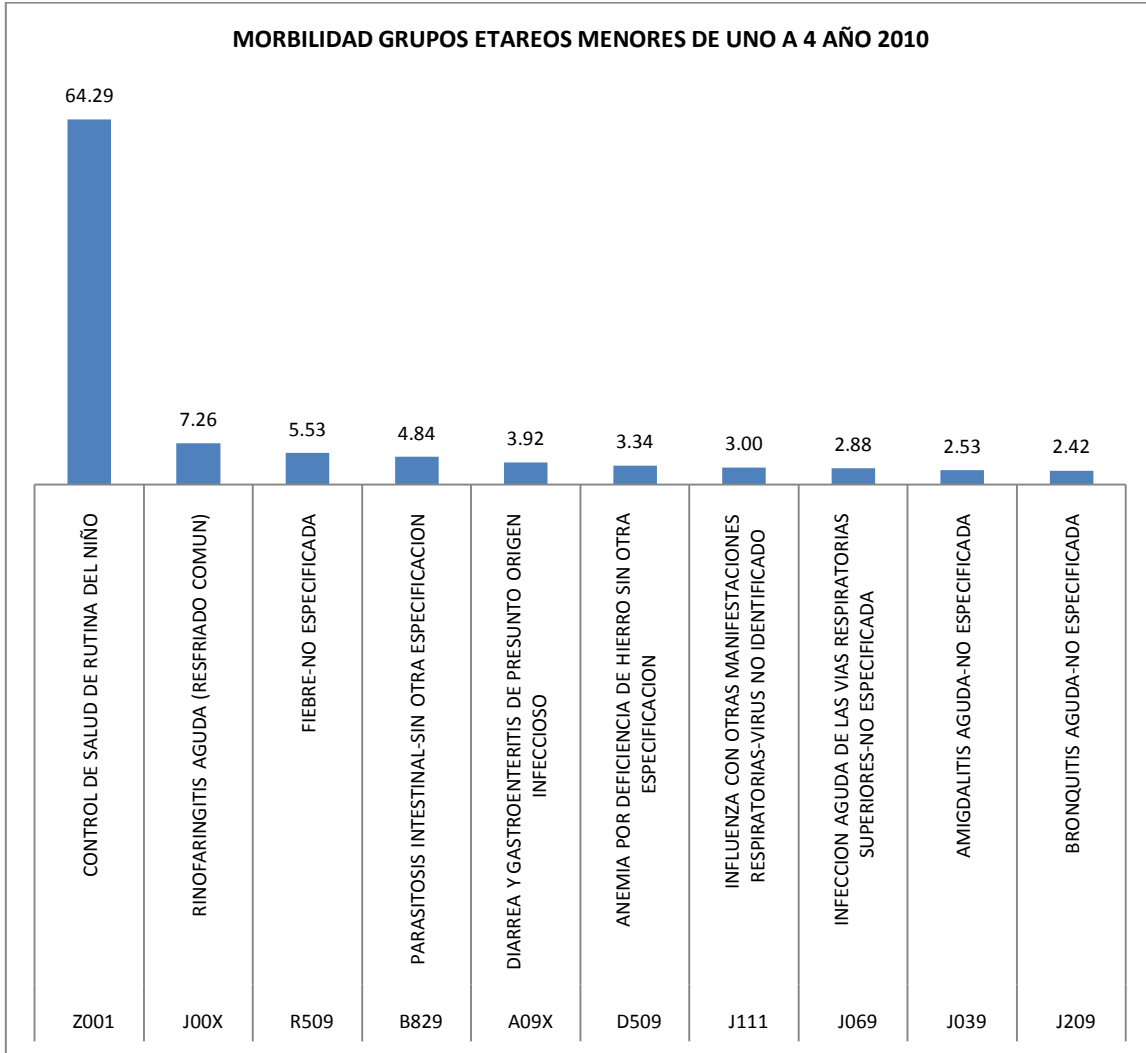
Fuente; E.S.E Camu Prado



CONCEJO MUNICIPAL  
**CERETÉ -CORDOBA**  
CL. 14 N 12-31 TEL 7640075

El grafico muestra que un 50.42,% de niños y niñas acuden a los centros asistenciales por bronquitis aguda no especificada, el 28,08% por ASMA-NO ESPECIFICADA, el 14,01% por nauseas y vómitos un 11.20% por infección viral sin otras especificaciones y un 11.20% por amigdalitis no especificada.

**Grafica 8. Morbilidad grupos etareos menores de uno a 4 año 2010**



Fuente; E.S.E Camu Prado

La Ilustracion numero 8 muestra que el 64,29 acudtroles de salud de niños y niñas, un 7.26 presentan problemas de Rinofaringitis Aguda (Resfriado Comun), un 5.53% FIEBRE-NO ESPECIFICADA, un 4.84de Parasitosis Intestinal-Sin Otra Especificacion,



CONCEJO MUNICIPAL  
**CERETÉ -CORDOBA**  
CL. 14 N 12-31 TEL 7640075

un 3,92 de Diarrea Y Gastroenteritis De Presunto Origen, Y un 3.34 de anemia por deficiencia de hierro sin otra especificacion

**5.2.6.PORCENTAJE DE NIÑOS y NIÑAS VALORADOS CON DESNUTRICIÓN CRÓNICA EN EL MUNICIPIO DE CERETE**

Indica del total de la población entre 0 y 5 años a quienes se les hizo valoración nutricional, el porcentaje de niños, niñas que presentan un déficit talla para su edad

**Formula:**  $N^{\circ}$  de niños, niñas y adolescentes entre 0 y 5 años con diagnostico de desnutrición crónica / total de niños, niñas entre 0 y 5 años a los que se les realizo valoración nutricional \*100%

**Fuente de información:** ICBF

La Desnutrición Crónica es un indicador de crecimiento que relaciona la talla con la edad de un niño y se asocia con el bajo estrato socioeconómico, deficiente calidad de vida, enfermedades a repetición y de larga duración y dietas deficientes en calidad y cantidad.

Teniendo en cuenta los datos en la encuesta ENSIN (Encuesta Nacional de nutrición del año 2005). La Desnutrición Crónica a nivel nacional fue del 12% y la Departamental del 15% superando la media nacional en un 3%.

El presente análisis se realizó con la información reportada de niños menores de 5 años por el Sistema de Seguimiento Nutricional del ICBF a través del SOFTWARE METRIX SSN, que está orientado a identificar en un periodo de tiempo los cambios en el estado nutricional de los niños y niñas de los programas del ICBF que cuentan con algún componente de apoyo alimentario. Los programas incluidos en la muestra son: Hogares infantiles con una muestra del 100%, Hogares de bienestar FAMI 50% a partir de 2007, Tradicionales 20%, hogares sustitutos 100% y recuperación nutricional 100%.a partir del 2010 se ingresan niños atendidos en Hogares Grupales 20%, Múltiples 20%.

Cabe resaltar que en la muestra seleccionada para el sistema de Seguimiento Nutricional no están incluidos niños y niñas que estén incluidos dentro de grupos indígenas, afrocolombianos, raizales.



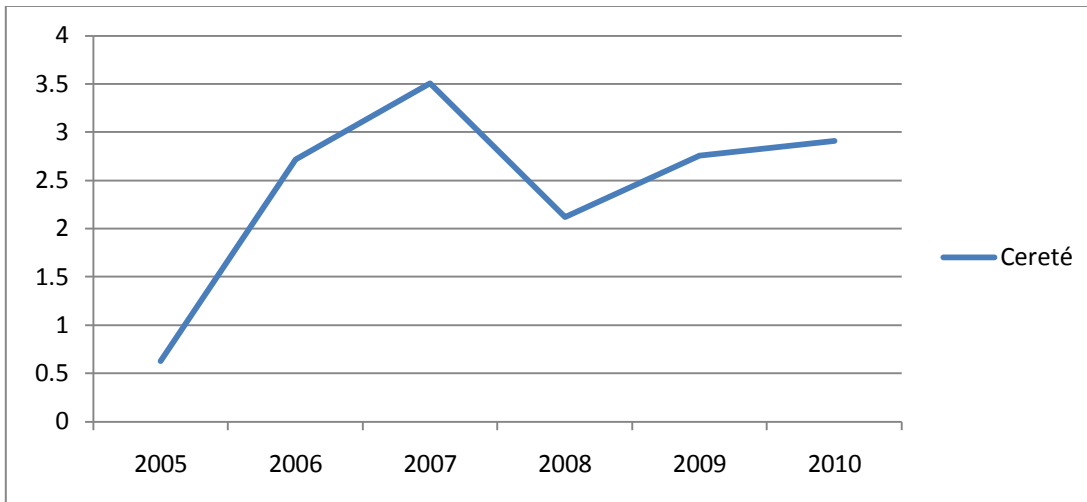
CONCEJO MUNICIPAL  
**CERETÉ -CORDOBA**  
CL. 14 N 12-31 TEL 7640075

**Tabla 12. Porcentaje de niños y niñas con desnutrición crónica 0-5 años en el municipio de Cereté 2005-2010**

CERETE	2005	2006	2007	2008	2009	2010
Niños DN Crónica	54	230	299	180	233	244
Población menor de 5 años	8544	8452	8520	8479	8434	8383
% de DN Crónica	0,63%	2,72%	3,51%	2,12%	2,76%	2,91%

FUENTE ICBF

**Grafico 9. Porcentaje de desnutrición Crónica en niños y niñas entre 0 y 5 años de edad Cereté 2005 - 2010**



Fuente: ICBF

En el año 2005 solo se tienen información del aplicativo METRIX de los niños atendidos en el Programa de Hogares Infantiles; se encontraron 54 niños con Desnutrición Crónica que representaron el 0.63 % de los niños valorados, por debajo de los porcentajes nacionales y departamentales según la ENSIN. Los niños reportados en el METRIX con desnutrición Crónica se les realizan seguimiento nutricional, suministro de complementos nutricionales y educación nutricional con la familia y seguimiento a los controles en salud con el fin de lograr la recuperación de su estado nutricional.

En el 2006 se incrementa en un 2.72 % la desnutrición debido a que se valoraron los niños de Hogares sustitutos y Recuperación nutricional siendo en este último la



**CONCEJO MUNICIPAL**  
**CERETÉ -CORDOBA**  
CL. 14 N 12-31 TEL 7640075

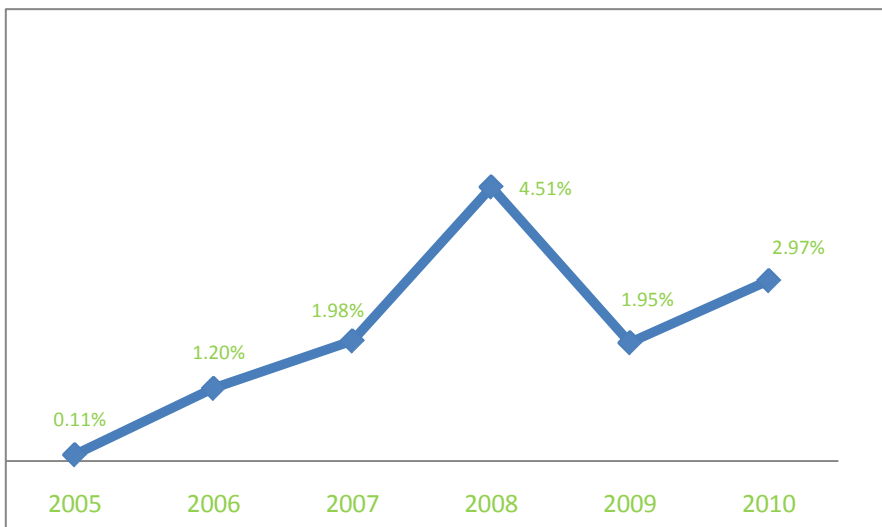
desnutrición como criterio o requisito de selección para que los niños ingresen a la modalidad de Recuperación nutricional.

En el año 2007 se observa un incremento del porcentaje de desnutrición con el 3,51% debido al incremento de los Hogares Fami en la muestra, también se atribuye este aumento a la inseguridad alimentaria ocasionada por la fuerte ola invernal de este año. Se continúa con el Seguimiento Nutricional y se implementan acciones de educación nutricional a la familia y de seguimiento a los controles de salud

Entre los años 2008 disminuye en un 2,12% los niños desnutridos teniendo en cuenta que la muestra que se valora es menor.

En el 2009 y 2010 de 2,76% se aumenta a 2,91% debido a que se incrementan los cupos de la modalidad Recuperación Nutricional y se incluyen los NN de HG y HM en el Centro Zonal.

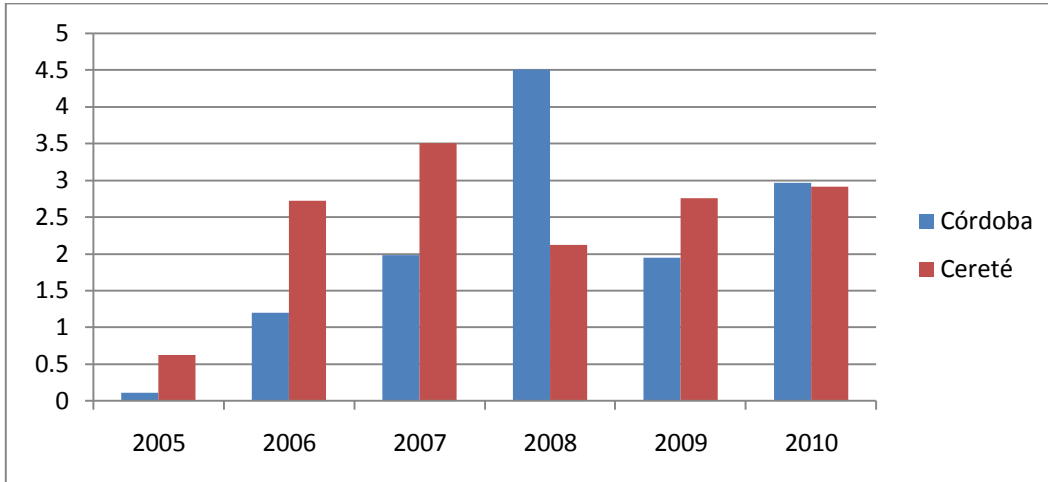
**Grafico 10. Porcentaje de desnutrición crónica de niños y niñas de 0-5 años en el departamento de Córdoba 2005-2010.**





CONCEJO MUNICIPAL  
**CERETÉ -CORDOBA**  
CL. 14 N 12-31 TEL 7640075

**Grafico 11. Porcentaje de Desnutrición crónica de niños y niñas entre 0-5 años de edad en el departamento de Córdoba y el municipio de Cereté entre los años 2005-2010.**



Fuente: ICBF

Al hacer el comparativo con el departamento de Córdoba encontramos que durante los años 2005, 2007 Y 2009 el municipio de Cereté presentó niveles por encima del departamento de Córdoba pero en el año 2008 se presentó el porcentaje más bajo entre el 2005 y 2010 por debajo del 2.39% con relación al departamento, es importante anotar que en este año fue de mayor incremento en el departamento en los 5 años.

### **5.2.7. PORCENTAJE DE NIÑOS Y NIÑAS VALORADOS CON DESNUTRICIÓN GLOBAL**

La desnutrición global relaciona el peso con la edad y sexo. Según los resultados de la ENSIN 2005, en el país, el 7% de los niños y las niñas presentó desnutrición global o insuficiencia ponderal, siendo más prevalente en los que tienen entre 12 y 23 meses de edad (9.2%), en la zona rural es de 9.7%. La mayor prevalencia se presenta en los niños y niñas de 10 y 11 meses (12.2%) y la menor en el grupo de edad compuesto por los niños y niñas menores de 6 meses (1.3%).

La región Atlántica tiene la mayor desnutrición por bajo peso para la edad, equivalente al 9.6%, por encima del promedio nacional.





CONCEJO MUNICIPAL  
**CERETÉ -CORDOBA**  
CL. 14 N 12-31 TEL 7640075

Es importante mencionar que de acuerdo a la encuesta ENSIN 2010, el departamento presento una desnutrición global del 4,3%, ubicándose por debajo de la media del total de la región Atlántica, que es del 4,9% pero superando la media nacional que es del 3,4%.

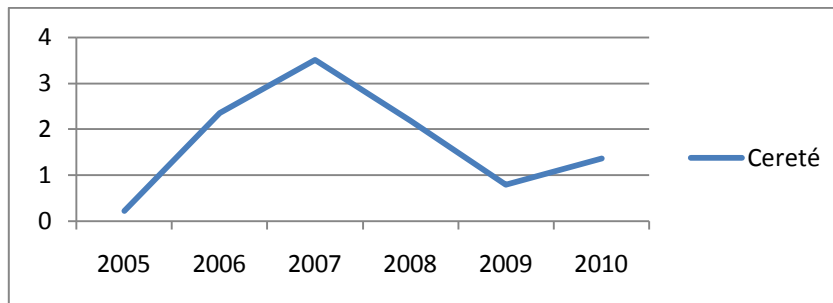
En el municipio de Cereté para calcular el porcentaje de niños y niñas valorados con desnutrición Global, se basó en la información entregada por el Instituto Colombiano de Bienestar Familiar (ICBF SOFTWARE METRIX SSN) que corresponde a una muestra reportada de la atención de los hogares infantiles, hogares de bienestar familiar, hogares sustitutos y recuperación nutricional en población menor de 5 años.

**Tabla 13. Porcentaje de niños y niñas de 0-5 años con desnutrición global en el municipio de Cereté 2005-2010.**

MUNICIPIOS	2005	2006	2007	2008	2009	2010
<b>CERETE</b>						
Niños DN Global	57	199	299	185	79	115
Población menor de 5 años	26068	8452	8520	8479	8434	8383
% de DN Global	0,22%	2,35%	3,51%	2,18%	0,79%	1,37%

Fuente: ICBF

**Grafica 12. Porcentaje de Desnutrición global de niños y niñas entre 0-5 años de edad en el municipio de Cereté entre los años 2005-2010.**



Fuente: ICBF

En el año 2005 solo se tienen información del aplicativo METRIX de los niños atendidos en el Programa de Hogares Infantiles ya que era la muestra que el Centro Zonal debía

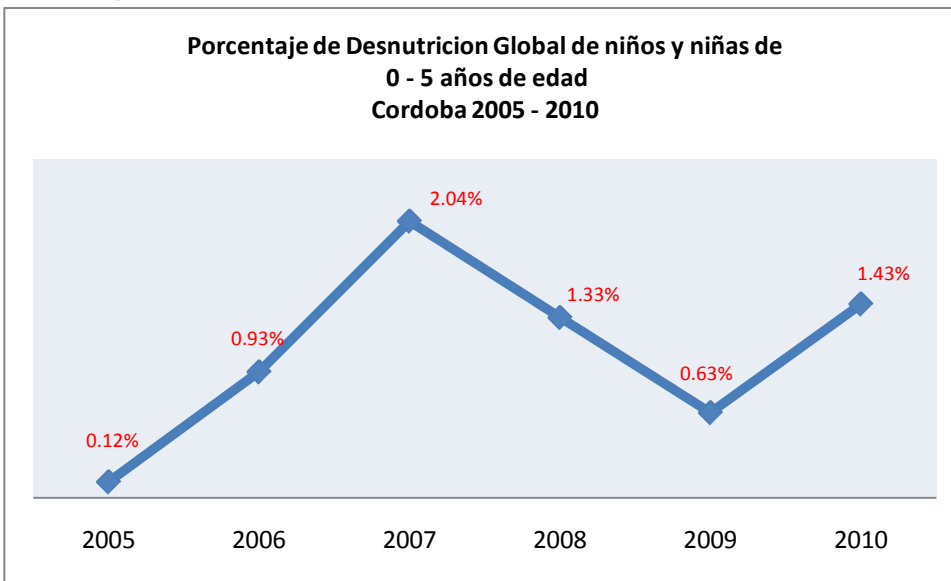


CONCEJO MUNICIPAL  
**CERETÉ -CORDOBA**  
CL. 14 N 12-31 TEL 7640075

reportar, se encontraron 57 niños que representaron el 0.22 % por debajo de los índices departamentales según la ENSIM. Con los niños que se reportan con Desnutrición se les efectúa seguimiento nutricional y los controles en salud, suplementos alimentarios y educación nutricional con la familia para lograr adecuados hábitos alimentarios, los cuales inciden en gran parte en los problemas nutricionales de nuestra población. Lo anterior con el fin de lograr la recuperación del estado nutricional de los niños y niñas.

En el 2006 el % de desnutrición aumenta ya que se valoraron los niños de Hogares sustitutos y Recuperación nutricional siendo este ultimo uno de los criterios de selección que los niños este desnutridos para iniciar proceso de recuperación en la modalidad. Sin embargo el porcentaje más alto se observa en el 2007 (3.51%) año en que se presentó la fuerte ola de invierno con consecuencias para la disponibilidad de alimentos.

**Gráfico 13. Porcentaje de Desnutrición global de niños y niñas entre 0-5 años de edad en el Departamento de Córdoba entre los años 2005-2010**

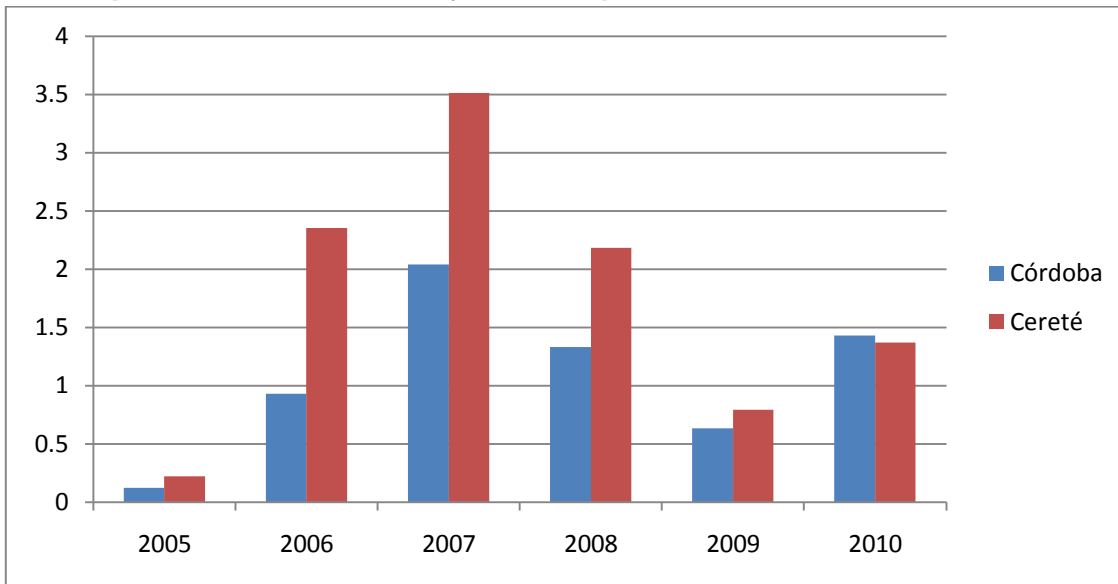


Fuente: ICBF



CONCEJO MUNICIPAL  
**CERETÉ -CORDOBA**  
CL. 14 N 12-31 TEL 7640075

**Grafico 14. Porcentaje de Desnutrición Global de niños y niñas entre 0-5 años de edad en el departamento de Córdoba y el municipio de Cereté entre los años 2005-2010.**



Fuente: ICBF

Al comparar los porcentajes de desnutrición global entre el departamento de Córdoba y el municipio de Cereté se observa que en todos los años el municipio superó al departamento a excepción del año 2010 y presentando el mayor porcentaje (3.51%) en el año 2007, observándose que fue el mayor porcentaje también en el departamento (2.04%), atribuible a la escases de alimentos por la ola invernal. En el año 2009 y el 2010 se incrementa el porcentaje de desnutrición debido al incremento de cupos en la Modalidad Recuperación nutricional y la participación de HG Y HM, con un 100% de los usuarios.

### **Acciones adelantadas en el municipio**

El ICBF , ha venido incrementando a nivel Nacional , programas de Alimentación en NN menores de 5 años, utilizando estrategias para abordar los determinantes sociales de la inseguridad alimentaria y lograr que toda la población, en especial los niños y las niñas, tengan acceso a una alimentación adecuada y puedan ejercer a plenitud su derecho a la alimentación, el ICBF lanzó en el año 2009 la estrategia “COLOMBIA NUTRIDA” que entre sus objetivos más importantes se encuentra la de mejorar la situación nutricional de las poblaciones más vulnerables de acuerdo a las corresponsabilidades definidas en la Política y en el Plan Nacional de Seguridad Alimentaria y Nutricional. En desarrollo de



**CONCEJO MUNICIPAL**  
**CERETÉ -CORDOBA**  
*CL. 14 N 12-31 TEL 7640075*

la Estrategia Colombia Nutrida, se ha logrado:

- Actualmente en el municipio de Cereté se vienen atendiendo 4084 niños y niñas menores de 5 años en situación de vulnerabilidad con Desayunos Infantiles, con el fin de lograr el mejoramiento, el consumo y aprovechamiento biológico de alimentos.
- La Población matriculada Escuelas Oficiales viene suministrándosele un complemento Alimentario a través del PAE “Programa de Alimentación al Escolar” y con recursos del SGP Ley 715. El Programa consiste en suministrar una ración diaria servida, la cual responde al 25% del requerimiento diario en calorías y nutrientes a los niños, niñas y adolescentes de las instituciones educativas oficiales, para garantizar la permanencia, evitar la deserción, mejorar el estado nutricional y el rendimiento académico de la población beneficiada.

Es importante anotar que la intervención del ICBF, en los casos de Desnutrición , como resultado del SSN , Aplicativo Metrix, ha sido importante, toda vez que se han efectuado Seguimiento individual a NN, Talleres dirigidos a los padres de familia sobre signos de DNT, coordinación con el SNBF, para garantizar los derechos a la salud.

Los niños desnutridos que se encuentran en el Proceso Administrativo de Restablecimiento de derechos que ingresan a éste por denuncia de Desnutrición u otro motivo y presenten este estado y cuya medida tomada por el Defensor de familia sea Hogar sustituto y en su familia, se les hace seguimiento individual por parte del profesional en Nutrición perteneciente al Centro zonal, con el apoyo de las madres sustitutas y padres de familia.

Teniendo en cuenta el número de niños y niñas, especialmente de Primera infancia que ingresan a protección con Desnutrición Global o Crónica severa por múltiples factores que inciden en este síndrome como inadecuado saneamiento de las viviendas, problemas de salud, falta de agua potable, adecuado sistema de eliminación de excretas e inadecuada alimentación, se hace necesario que las instituciones comprometidas con la niñez unan esfuerzos y se apropien recursos para la garantía de estos derechos vulnerados

Finalmente se ha socializado el resultado del SSN en los Consejos Municipales de política Social, con el fin de que se aúnen esfuerzo y se le garantice al Niño o Niña todos sus derechos.



**CONCEJO MUNICIPAL**  
**CERETÉ -CORDOBA**  
 CL. 14 N 12-31 TEL 7640075

**5.2.8. COBERTURAS VACUNACIÓN EN CERETE. PERIODO 2005 - 2011.**

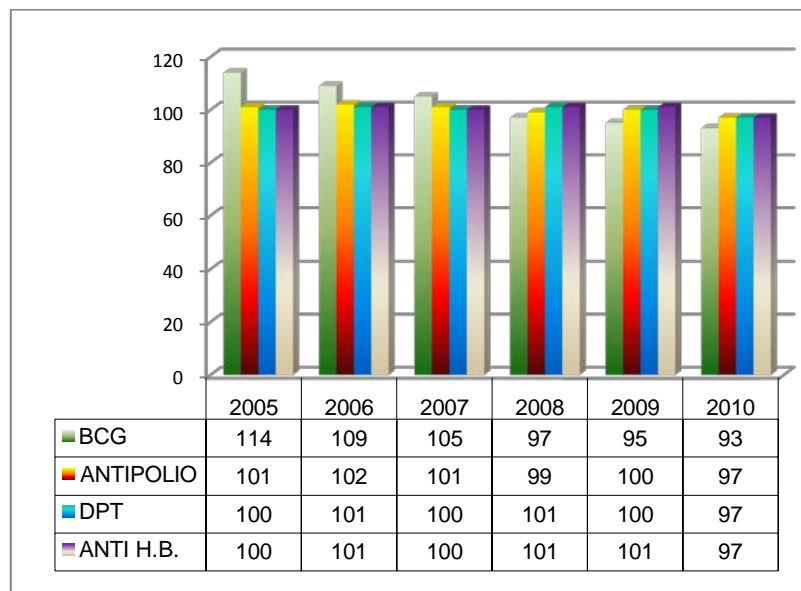
Indica el total de nacidos vivos en un periodo de tiempo específico, que porcentaje ha sido vacunado

**Formula:** Numero de niños, niñas menores de 1 año vacunados / Total nacidos vivos \* 100%

**Fuente de información:** Departamento

**Observaciones:** Las Vacunas de Rotavirus y Neumococos no estaban en el esquema de vacunación definido por el Ministerio de la Protección Social, se comenzó a aplicar desde el 01 de enero de 2010

**Grafica 15. Coberturas de Vacunación en el Departamento de Córdoba 2005 - 2010**



Fuente: PAI. Secretaría de Desarrollo de la Salud. Córdoba.

Las Coberturas Administrativas de vacunación en menores de un año en el departamento de Córdoba en el periodo comprendido entre el 2005 y el 2010 han oscilado entre 95 y 100% para todos los biológicos (BCG, DPT, VOP y HB), considerándose útiles por estar en rangos mayores del 95%; solo en el 2010 las coberturas de vacunación de BCG tuvieron un descenso del 7% hasta llegar al 93% asociado a la falta de suministro de vacunas de BCG por parte del MPS durante tres periodos del año 2010.



**CONCEJO MUNICIPAL**  
**CERETÉ -CORDOBA**  
*CL. 14 N 12-31 TEL 7640075*

En el año 2005, las coberturas con BCG muestra que el 10% de los municipios registró coberturas de alto riesgo, como son: San Bernardo del Viento, Purísima y los Córdoba y de alto riesgo 3,3% correspondiente a Cotorra. Las coberturas con las vacunas anti poliomielíticas, DPT y Anti H.B muestran resultados satisfactorios para el 90% de los municipios, solo el 10% de ellos presentaron coberturas críticas, entre los que se encuentran Cotorra, San Carlos y Moñitos.

En el año 2006, en BCG el 23% de los municipios quedaron clasificados de alto riesgo, éstos fueron: Buenavista, Ciénaga de Oro, Cotorra, Purísima, San Andrés de Sotavento, San Antero y San Carlos; como críticos fue el 10% entre los que se encuentran Chimá, Los Córdoba y San Bernardo del Viento; en el resto de las vacunas de DPT y Anti H.B, el 93% fueron óptimas y el 7% restante fueron críticas para los municipios de Los Córdoba y San Bernardo del Viento.

En el año 2007, en BCG el 20% de los municipios quedaron clasificados de riesgo alto, entre los que se encuentran: Canalete, Ciénaga de Oro, La Apartada, Moñitos, Purísima y San Bernardo del Viento; y como críticos, el 6.6% entre los que se encuentran Ayapel y Cotorra. Con vacuna anti poliomielítica el 97% de los municipios alcanzaron coberturas óptimas, solo 3% correspondiente a San Bernardo del Viento tuvo coberturas críticas. En éste año las coberturas de vacunación en el menor de un año con las vacunas anti poliomielíticas, DPT y Anti Hepatitis B, fueron óptimas para el 90% de los municipios, el 10% restante fueron críticas para los municipios de San Bernardo del Viento, Cotorra y Ayapel.

En el año 2008, en BCG hubo un incremento del porcentaje de municipios de alto riesgo y de riesgo crítico con respecto a los años anteriores, quedando como de riesgo alto el 36%, dado por los municipios de Ayapel, Canalete, Momil, Moñitos, Chinú, San Andrés de Sotavento, San Antero, San Bernardo del Viento, San Pelayo, Tierralta y Valencia, como críticos fue el 13.3%, entre los que se encuentran Chimá, Ciénaga de Oro, Los Córdoba y San Carlos. Las coberturas de vacunación en éste año tienen un comportamiento similar a las del año anterior, es decir, el mismo número pero diferentes municipios quedan como críticos para las mismas vacunas de DPT, Anti H.B, y Anti poliomielítica, encontrando coberturas óptimas en el 90% de los municipios, el 10% restante fueron críticas para los municipios de Los Córdoba, San Andrés y San Antero.



**CONCEJO MUNICIPAL**  
**CERETÉ -CORDOBA**  
 CL. 14 N 12-31 TEL 7640075

**TABLA: 14 Coberturas de Vacunación por Municipios 2005-2010**

MUNICIPIOS	COBERTURAS DEL QUINQUENIO POR MUNICIPIOS																	
	BCG						POLIO-PENTAVALENTE						TRIPLE VIRAL					
	2005	2006	2007	2008	2009	2010	2005	2006	2007	2008	2009	2010	2005	2006	2007	2008	2009	2010
Cereté																		
DEPARTAMENTO																		

Fuente: PAI. Secretaría de Desarrollo de la Salud. Córdoba

Todos los municipios que presentaron incumplimientos de coberturas fueron reportados a la Procuraduría de Infancia y Adolescencia.

En el año 2009, en BCG se mantuvo el porcentaje de municipios de alto riesgo en 36% entre los que se encuentran Ayapel, Buenavista, Chinú, Ciénaga de Oro, Moñitos, Puerto Libertador, Purísima, San Antero, San Bernardo del Viento, San Pelayo y Valencia; los municipios críticos aumentaron al 20%, entre los que se encuentran: Canalete, Chinú, Los Córdoba, Momil, Puerto Escondido y San Carlos. En el resto de las vacunas anti poliomielítica, Anti H.B y DPT, solo dos municipios presentaron coberturas críticas, como son: Chimá y Momil, es decir el 93.3%.

Todos los municipios que presentaron incumplimientos de coberturas fueron reportados a la Procuraduría de Infancia y Adolescencia.

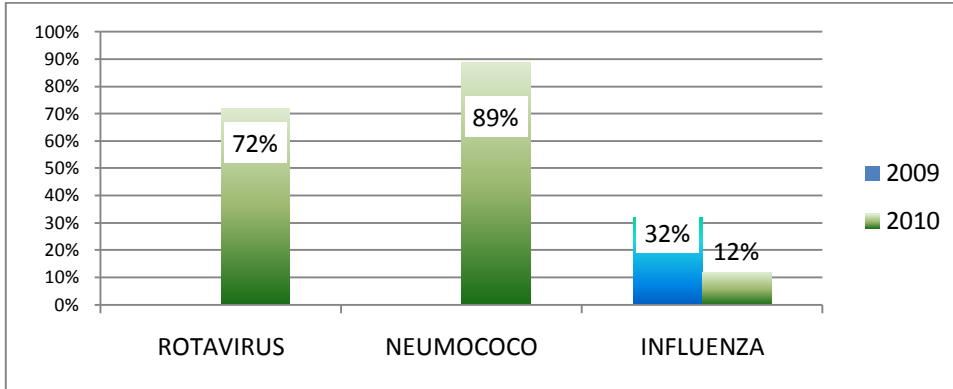
En el año 2010, en BCG disminuyen las coberturas a nivel departamental y así mismo se afecta el comportamiento de las mismas a nivel municipal, incrementándose los municipios de alto riesgo al 40%, entre los que se encuentran: Ayapel, Canalete, Chimá, Chinú, La Apartada, Los Córdoba, Purísima, San Andrés de Sotavento, San Antero, San Bernardo del Viento, San José de Uré y Tuchin; los municipios críticos fue el 20% correspondientes a Buenavista, Cotorra, Momil, San Carlos, San Pelayo y Valencia; situación, que como se señaló inicialmente se debió al no suministro del biológico en un trimestre del año por parte del Ministerio de Protección Social. En este año, a pesar de haber aumentado el porcentaje de municipios en riesgo medio y alto para BCG, en el resto de las vacunas de anti poliomielítica, DPT y Anti H.B., disminuyeron los municipios con coberturas no útiles, quedando críticas para el Municipio de San Carlos.





CONCEJO MUNICIPAL  
**CERETÉ -CORDOBA**  
CL. 14 N 12-31 TEL 7640075

**Grafica 16. Coberturas de Vacunación contra Rotavirus, Neumococo e Influenza.2009 - 2010**



Fuente: PAI. Secretaría de Desarrollo de la Salud. Córdoba.

En enero del año 2010 se introduce la vacuna contra el Rotavirus al Esquema de Vacunación, y en Agosto del mismo año se incluye la vacuna contra el Neumococo al PAI en Córdoba. En este año, el departamento logró vacunar el 72% de los niños menores de un (1) año, clasificándose en riesgo alto, así mismo, el 70% de los municipios tuvieron coberturas que oscilaron entre el 59 y 79%, es decir de riesgo alto, entre éstos tenemos: Ayapel, Buenavista, Canalete, Chimá, Chinú, Ciénaga de Oro, La Apartada, Lórica, Los Córdoba, Momil, Montelíbano, Puerto Libertador, Purísima, Tuchín, San Andrés de Sotavento, San Antero, San Bernardo del Viento, San José de Uré, Tierralta, Tuchín, y Valencia, como crítico el 3% correspondiente a San Carlos; sólo el 27% de los municipios tuvieron coberturas útiles de vacunación, entre los que se destacan: Cereté, Cotorra, Moñitos, Planeta Rica, Pueblo Nuevo, Puerto Escondido, Sahagún y San Pelayo.

La cobertura contra el Neumococo aplicada a menores de 1 año en Córdoba dejan en riesgo bajo al departamento, no obstante, el comportamiento al interior de los municipios es heterogéneo, encontrándose así coberturas óptimas en el 47%, es decir por encima del 95% (Chimá, Cotorra, La Apartada, Los Córdoba, Canalete, Buenavista, Montería, Moñitos, Planeta Rica, Pueblo Nuevo, Puerto Escondido, Puerto Libertador y San Pelayo; el resto de los municipios quedaron en riesgo; es decir, el 40% fueron de riesgo medio (Ayapel, Cereté, Chinú, Ciénaga de Oro, Momil, Montelíbano, Purísima, Sahagún, San Bernardo del Viento, San José de Uré, Tuchín y Valencia; el 10% restante fueron coberturas que dejan a los municipios en riesgo alto (San Andrés de Sotavento, San Antero y Tierralta; y como críticos el 3% correspondiente al municipio de San Carlos.





**CONCEJO MUNICIPAL**  
**CERETÉ -CORDOBA**  
*CL. 14 N 12-31 TEL 7640075*

Es muy importante señalar, que los municipios que no lograron coberturas óptimas, probablemente fue por problemas de tipo administrativo y organización interna de éstos, porque municipios con problemas de orden social y con difícil acceso geográfico presentaron coberturas por encima del 95%, consideradas óptimas, adicionalmente, la mayoría de los directivos de las ESEs del departamento presentan difícil situación financiera y esperan que las Direcciones Locales de Salud contraten las acciones PIC del PAI para intensificar vacunación y entonces no hay aplicación oportuna de los niños < de 1 año

La cobertura con la vacuna contra la influenza en el menor de un año en Córdoba, teniendo en cuenta que se introdujo en el 2009, y que solo se aplicó abril y septiembre de ese mismo año, las coberturas alcanzadas en el departamento fueron críticas, con resultados del 32 y 12% en los años 2009 y 2010 respectivamente.

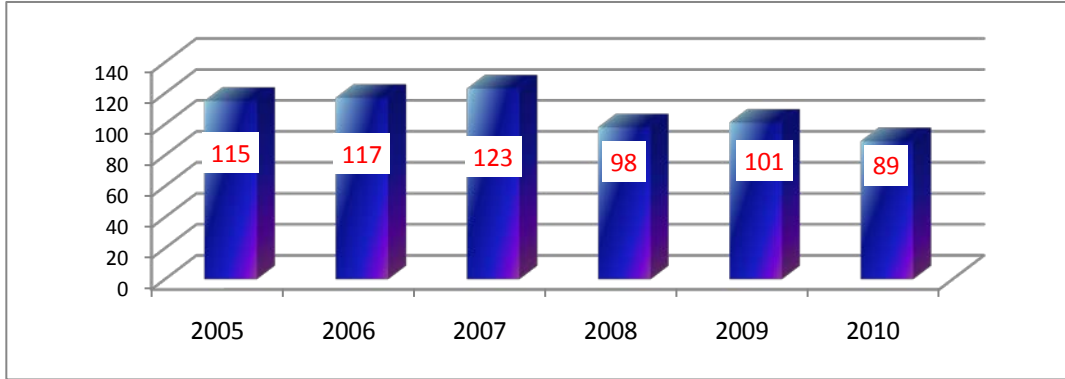
#### **5.2.8.1 COBERTURAS DE VACUNACION CON TRIPLE VIRAL EN POBLACION DE UN AÑO**

Las coberturas de vacunación contra Sarampión, Rubéola y Paperas en población de 1 año en el departamento de Córdoba en el quinquenio 2005 – 2009, mantienen rangos por encima del 95%, consideradas útiles según los lineamientos del Programa Ampliado de Inmunizaciones –PAI- en la eliminación de la Rubéola, Sarampión y control de la Parotiditis, no obstante, en el año 2010, se presenta un descenso importante del 11% con relación a las coberturas de los años anteriores, probablemente asociado a la falta o bajo suministro de ésta vacuna por parte del Ministerio de Protección Social. Sin embargo, al realizar el análisis por municipios el comportamiento es heterogéneo en el periodo analizado del 2005 al 2010 con un promedio en cada año del 43% de los municipios con coberturas óptimas, el 54% de los municipios con coberturas que oscilaron entre 80 y 94%, es decir con coberturas de riesgo medio, y el 3% restante de los municipios clasificados en riesgo alto (San Bernardo y Cotorra) y crítico (San Carlos).



**CONCEJO MUNICIPAL**  
**CERETÉ -CORDOBA**  
 CL. 14 N 12-31 TEL 7640075

**Grafica 17. Coberturas de Vacunación con Triple Viral por años**



Fuente: PAI. Secretaría de Desarrollo de la Salud. Córdoba.

### 5.3. EDUCACION

#### 5.3.1. TASA NETA DE COBERTURA ESCOLAR PARA EDUCACIÓN BÁSICA PRIMARIA

TABLA 15. COBERTURA ESCOLAR PARA EDUCACIÓN BÁSICA PRIMARIA

2005	2006	2007	2008	2009	2010
112,64%	128,52%	104,50%	91,66%	92,55%	62,58%

Fuente: Ministerio de Educación

Se observa un alto porcentaje en el 2005 y 2006 debido a la presencia de los niños menores de 5 años, también se observó que se atendía niños de los municipios aledaños, pero en los años siguientes ya en el 2007 va decreciendo por la orientación ministerial de aceptar solo a los niños de 5 años, sin embargo desde 2008 y 2009 se ve un incremento, pero en el 2010 de acuerdo con las informaciones suministradas se evidencia un mal manejo del simat.

**Tabla 16. Tasa de repitencia en educación básica primaria**

	2005	2006	2007	2008	2009	2010
<b>Número de alumnos que reprobaron en Básica Primaria</b>	455	25	103	455	25	103
<b>Total de matriculados en Básica Primaria</b>	8207	8975	9062	8207	8975	9062



**CONCEJO MUNICIPAL**  
**CERETÉ -CORDOBA**  
 CL. 14 N 12-31 TEL 7640075

<b>Indicador calculado</b>	5,54%	0,28%	1,14%	5.54%	0.28%	1.14%
----------------------------	-------	-------	-------	-------	-------	-------

Fuente: Ministerio de Educación

En este indicador se observa un alto porcentaje en la tasa de repitencia en educación básica primaria, a partir del año siguiente entra en rigor el decreto 230, el cual buscaba disminuir los niveles de repitencia, permitiendo con ello que un mayor número de niños pasaran al año siguiente.

**5.3.2. PUNTAJE PROMEDIO DE LAS PRUEBAS SABER - 5 GRADO**

Para la evaluación de estudiantes, el ICFES ajustó las pruebas SABER (5º y 9º grados) y las pruebas de Estado (grado 11º) a los estándares y lineamientos curriculares desarrollados por el Ministerio de Educación Nacional en las áreas de lenguaje, matemáticas, ciencias naturales, ciencias sociales y competencias ciudadanas, articulando de esta manera los estándares y la evaluación.

Es indispensable medir periódicamente la calidad de la educación en los tres niveles (primaria, secundaria y superior) así como difundir los logros esperados en cada uno de ellos, para que la sociedad en general y padres de familia en particular conozcan el comportamiento del sector.

**Tabla 17. Puntaje promedio de las pruebas saber - 5 grado**

<b>AÑO</b>	<b>AREAS DEL CONOSIMIENTO</b>	<b>PROMEDIO</b>
<b>2006</b>	Promedio General	51,7
	Ciencias Naturales	49,78
	Lenguaje	54,76
	Matemáticas	50,69
<b>2009</b>	Promedio General	270,0
	Ciencias Naturales	270
	Lenguaje	276
	Matemáticas	264

FUENTE: encuentro de S.E. el 21 y 22 de julio 2011



CONCEJO MUNICIPAL  
**CERETÉ -CORDOBA**  
CL. 14 N 12-31 TEL 7640075

De acuerdo con los Resultados suministrados en la Reunión de Informe de la Ministra en el encuentro de S.E. el 21 y 22 de julio 2011, encontramos que en los promedios del años 2005 y 2009 son diferentes y no permiten análisis comparativo. En el 2009 el rendimiento de los estudiantes del grado 5 mostró el siguiente desempeño comparado con los resultados del Departamento y la Nación mostrando que Cereté tiene mejor desempeño en lenguaje con 3 puntos por encima, en matemáticas y Ciencias naturales se tiene más bajo desempeño en dos y cuatro puntos respectivamente.

### 5.3.3. TASA NETA DE COBERTURA ESCOLAR PARA EDUCACIÓN BÁSICA SECUNDARIA Y MEDIA

Tabla 18. Cobertura escolar para educación básica secundaria y media

	2005	2006	2007	2008	2009	2010
<b>Tasa Neta De Cobertura Escolar Para Educación Básica Secundaria</b>	114,92%	108,78%	99,44%	102,35%	95,23%	64,77%
<b>Tasa Neta De Cobertura Escolar Para Educación Media</b>	46,46%	52,29%	61,71%	38,83%	42,07%	26,14%

Fuente MEN

### 5.3.4. PUNTAJE PROMEDIO DE LAS PRUEBAS SABER - 9 GRADO

#### 5.3.4.1. Antecedentes del indicador

La Ley 715 de 2001 estableció que esta evaluación tiene carácter obligatorio y censal, y debe realizarse cada tres años. Desde entonces se han llevado a cabo tres aplicaciones, de acuerdo con los calendarios académicos (A y B) vigentes en las entidades territoriales: la primera entre 2002 y 2003, la segunda entre 2005 y 2006, y la tercera en 2009. En estas evaluaciones han participado estudiantes de quinto y noveno grados en todos los establecimientos educativos oficiales y privados del nuestro Departamento.



**CONCEJO MUNICIPAL**  
**CERETÉ -CORDOBA**  
 CL. 14 N 12-31 TEL 7640075

Los resultados de estas evaluaciones y el análisis de los factores que inciden en los mismos han permitido que los establecimientos educativos, la Secretarías de Educación Departamental y la sociedad en general identifiquen los conocimientos, habilidades y valores que los estudiantes cordobeses desarrollan durante la trayectoria escolar, independientemente de su procedencia, condiciones sociales, económicas y culturales y, a partir de las mismas, definir los planes de mejoramiento en sus respectivos ámbitos de actuación.

Su carácter periódico ha permitido valorar cuáles han sido los avances en un determinado lapso y establecer el impacto de los programas y acciones específicas de mejoramiento realizadas a la fecha.

<b>Promedio General</b>	2006	58,2
Ciencias Naturales		56,41
Lenguaje		61,43
Matemáticas		56,87
<b>Promedio General</b>	2009	258,3
Ciencias Naturales		261
Lenguaje		265
Matemáticas		249

Fuente: Informe de la Ministra en el encuentro de S.E. el 21 y 22 de julio 2012

Tabla 19. Tasa Neta De Cobertura Escolar Para Educación Básica Secundaria

	<u>2005</u>	<u>2006</u>	<u>2007</u>	<u>2008</u>	<u>2009</u>	<u>2010</u>
<b>Niños Entre 11 Y 14 Años Matriculados</b>	5666	6477	5968	5380	5123	4132
<b>Total Población Entre 11 Y 14 Años</b>	7150	7151	7092	6984	6864	6764
<b>Indicador Calculado</b>	79,24%	90,57%	84,15%	77,04%	74,64%	61,09 %



CONCEJO MUNICIPAL  
**CERETÉ -CORDOBA**  
CL. 14 N 12-31 TEL 7640075

Se observa, en los valores porcentuales de la cobertura escolar para educación básica primaria, Secundaria, media y transición, obedece entre otras causas a las siguientes situaciones; por la disminución en la matrícula de los niños menores de 5 años para el caso del preescolar, que por ley no deben estar en la Instituciones y los Centros Educativos del País, la otra situación que se ha presentado en el descenso entre los años 2009 y 2010 es debido al mal manejo del SIMAT en las Instituciones al momento de subir la matrícula, indicando que no se están haciendo las promociones, la carga y descarga en los tiempos estipulados, quedando por fuera de los cortes estimados por la norma.

Tabla 20. Tasa Neta De Cobertura Escolar Para Educación Media

	<u>2005</u>	<u>2006</u>	<u>2007</u>	<u>2008</u>	<u>2009</u>	<u>2010</u>
<b>Niños Entre 15 Y 16 Años Matriculados</b>	Trd	1794	2159	1379	1493	755
<b>Total Población Entre 15 Y 16 Años</b>	3363	3430	3499	3552	3549	3503
<b>Indicador Calculado</b>	46,46%	52,29%	61,71%	38,83%	42,07%	21,55%

Fuente: parámetro (Esta información se registra, si en el análisis no se utilizó la fuente Nacional sino fuente territorial)

Se observa, en los valores porcentuales de la cobertura escolar para educación básica primaria, Secundaria, media y transición, obedece entre otras causas a las siguientes situaciones; por la disminución en la matrícula de los niños menores de 5 años para el caso del preescolar, que por ley no deben estar en la Instituciones y los Centros Educativos del País, la otra situación que se ha presentado en el descenso entre los años 2009 y 2010 es debido al mal manejo del SIMAT en las Instituciones al momento de subir la matrícula, indicando que no se están haciendo las promociones, la carga y descarga en los tiempos estipulados, quedando por fuera de los cortes estimados por la norma.

### 5.3.5. TASA DE REPITENCIA EN EDUCACIÓN BÁSICA SECUNDARIA

Tabla 21. Tasa De Repitencia En Educación Básica Secundaria

	2005	2006	2007	2008	2009	2010
<b>Número De Alumnos Que Reprobaron</b>	ND	ND	ND	364	333	96



**CONCEJO MUNICIPAL**  
**CERETÉ -CORDOBA**  
 CL. 14 N 12-31 TEL 7640075

<b>En Básica Secundaria</b>						
<b>Total De Matriculados En Básica Secundaria</b>	ND	ND	6672	6339	7205	7058
<b>Indicador Calculado</b>	ND	ND	ND	5,74%	4,62%	1,36%

Para este indicador la Secretaría de Educación Departamental no tiene la información en los años 2005 hasta el 2007, en los siguientes años se observa una disminución muy significativa mostrando con ello el acatamiento al Decreto 230 de evaluación y promoción de los estudiantes.

**5.3.5. 1. TASA DE REPITENCIA EN EDUCACIÓN BÁSICA MEDIA**

**Tabla 22. Tasa De Repitencia En Educación Básica Media**

	2005	2006	2007	2008	2009	2010
<b>Número De Alumnos Que Re aprobaron En Básica Secundaria</b>	ND	ND	ND	9	12	15
<b>Total De Matriculados En Básica Secundaria</b>	ND	ND	2475	2334	1498	1504
<b>Indicador Calculado</b>	ND	ND	ND	0,39%	0,80%	1,00%

Para este indicador la SED no presenta información en los años 2005 hasta el 2007, en los siguientes años se observa una aumento poco significativo mostrando con ello el acatamiento al Decreto 230 de evaluación y promoción de los estudiantes sin alcanzar los límites de esta, es decir el 5% de la población escolar.



CONCEJO MUNICIPAL  
**CERETÉ -CORDOBA**  
CL. 14 N 12-31 TEL 7640075

**5.3.6. PUNTAJE PROMEDIO EN LAS PRUEBAS ICFES**

**Tabla 23. Puntaje promedio en las pruebas ICFES**

	2005	2006	2007	2008	2009	2010
<b>Puntaje Promedio En Las Pruebas ICFES</b>	38,13	44,63	43,57	42,75	43,7	43,51

Fuente:Avanzadalcfes

Se puede observar, según los datos suministrados en esta tabla que los resultados en las pruebas saber ICFES han mostrado una tendencia fluctuante, pues del año 2006 al año 2007 aumenta y al año siguiente baja y en el 2009 aumenta otra vez para caer en el 2010 según este comportamiento se espera un aumento en el año 2011. Es de suma importancia aclarar que los promedios de los años anteriores al 2010 no pueden compararse con los resultados de éste año pues la media nacional aumentó, es decir que anterior mente tomaban una media de 45 y desde el año en mención se tomó la media de 50, desde donde hacen los ponderados

**Grafica 18. Puntaje promedio en las pruebas ICFES**



Fuente:Avanzadalcfes

**5.4. INFRAESTRUCTURA RECREATIVA Y DEPORTIVA**

A continuación se detalla el inventario de parques y escenarios deportivos con que cuenta el Municipio de Cereté





**CONCEJO MUNICIPAL**  
**CERETÉ -CORDOBA**  
 CL. 14 N 12-31 TEL 7640075

<b>BARRIO O VEREDA</b>	<b>ESCENARIO</b>	<b>DEPORTE</b>	<b>ESTADO</b>
SANTA. CLARA.	MULTIFUNCIONAL	BAL. VOL. FUTSAL	BUENO
UNIDAD DEPORTIVA STA. MARIA	EST. DE FUTBOL	FUTBOL	BUENO
	EST. BEISBOL	BEISBOL.	REGULAR
	CANCHA. MULTIFUNCIONAL	BAL. VOL. FUTSAL	REGULAR
	CANCHAS ALTERNAS	MINIFUTBOL	REGULAR
		FUTBOL	REGULAR
SANTA. TERESA	CANCHA	FUTBOL	REGULAR
WILCHES	MULTIFUNCIONAL	BAL. VOL. FUTSAL	BUENA
24 DE MAYO	CANCHA	MINIFUTBOL	REGULAR
LAS MARCELITAS	CANCHA	MINIFUTBOL	REGULAR
EL QUEMADO	CANCHA	MINIFUTBOL	MALA
CHUCHURUBI	CANCHA	MINIFUTBOL	BUENA
LAS PALMAS	CANCHA	FUTSALON	REGULAR
LA FLORESTA	CANCHA	MINIFUTBOL	REGULAR
CARACAS	CANCHA	MINIFUTBOL	REGULAR
MATEOGOMEZ	CANCHA	MINIFUTBOL	BUENA
EL RETIRO DE LOS INDIOS	CANCHA	MINIFUTBOL. FUTB	BUENA
	MULTIFUNCIONAL	FUTSAL, BALONCESTO VOLEIBOL	BUENA
MARTINEZ	CANCHA	FUTBOL	REGULAR
	MULTIFUNCIONAL	BAL. VOL. FUTBOL	REGULAR
SEVERA	CANCHA	MINIFUTBOL	MALA
RABOLARGO	CANCHA	FUTBOL	REGULAR
MANGUELITO	CANCHA	MINIF - BEISBOL	REGULAR
CUERO CURTIDO	CANCHA	MINIFUTBOL	MALA
TRES MARIA	CANCHA	MINIFUTBOL	MALA
LOS VENADOS	CANCHA	MINIFUTBOL	REGULAR
LA POSONA	CANCHA	MINIFUTBOL	REGULAR
LA CEIBITA #5	CANCHA	MINIFUTBOL	REGULAR
EL CEDRO	CANCHA	MINIFUTBOL	MALA



**CONCEJO MUNICIPAL**  
**CERETÉ -CORDOBA**  
*CL. 14 N 12-31 TEL 7640075*

SAN ANTONIO	CANCHA	FUTBOL	REGULAR
EL CARMEN	CANCHA	MINIFUTBOL	REGULAR
RUSIA	CANCHA	FUTSALON	MALA
EL CHORRILLO	CANCHA	MINIFUTBOL	MALA
BERENJENA	CANCHA	FUTBOL DE SALON	MALA
LA ESMERALDA	CANCHA	MINIFUTBOL	BUENA
CANO DEL PADRE	CANCHA	FUTSAL	MALA
VENUS TER. ESTAPA	CANCHA	MULTIFUNCIONAL	BUENA
CORINTO	CANCHA	MULTIFUNCIONAL	BUENA
MIRAFLOREZ	CANCHA	FUTBOL SALON	MALA
VILLA CELINA	CANCHA	MINIFUTBOL	BUENA

## **6. DIMENSIÓN ECONÓMICA**

La estructura económica del Municipio de Cereté, está representada por las diferentes actividades y variables económicas que conforman el sistema de producción, y con su análisis se pretende saber cuales son y donde se encuentran las actividades productivas, los productores o empresarios, insumos, productos, capacidad productiva, rendimientos, tecnología, mercados, ventajas comparativas, de tal forma que, de su estudio deben resultar los lineamientos y alternativas necesarias para hacer más eficientes, competitivas, rentables y sostenibles las distintas formas de usos del suelo del Municipio, para un desarrollo económico, social y ambientalmente sostenible.

### **6.1. SECTOR PRIMARIO**

El sector primario es el más importante dentro la actividad económica del Municipio en el cual predomina la ganadería de forma extensiva siguiéndole en importancia la agricultura.

El Municipio de Cereté tiene aproximadamente una extensión de 27.880 hectáreas, de las cuales están dedicadas a actividades del sector primario 26.736 Has (agricultura 6.010 Has y Ganadería 20.753 Has) que corresponden al 96% del total del área de Municipio, 226 Has el 0.81% están representadas en humedales, el resto del área el 3.19% están representadas por otros usos.



**CONCEJO MUNICIPAL**  
**CERETÉ -CORDOBA**  
*CL. 14 N 12-31 TEL 7640075*

**6.1.1. SUBSECTOR AGRÍCOLA**

Siendo cereté un municipio con mayores ventajas comparativas con el resto de municipios del Departamento de Córdoba, por tener altos porcentajes de industrialización basados en producción primaria de algodón, maíz, yuca, hortalizas, frutales, lácteos, cárnicos, productos avícolas, elaboración de alimentos concentrados para animales y obtención de aceites (oleaginosa) a partir de los subproductos del algodón, y la presencia de un sinnúmero de cooperativas y/o asociaciones de productores. No obstante el sector Agroindustrial del Municipio de cereté es deficitario en varios aspectos: Encadenamientos productivos, Asociatividad, emprendimiento, vías de comunicación, comercialización, diversificación de la producción, estacionalidad climática, infraestructura de riego, promoción y mercadeo de productos, incentivos financieros y planificación adecuada del sector.

La administración Municipal en su Estamento Administrativo no cuenta con una dependencia que maneje la Asistencia Técnica Directa Rural (SATDR), por lo cual se hace necesario establecer el servicio de obligatorio cumplimiento, gratuito y permanente, para pequeños agricultores, según lo contenido en la Ley 607 del 2000 y sus decretos reglamentarios 3199 del 2002, 2980 del 2004 y resolución No. 000189 del 2005 y Ley 811 del 2003, para lo cual se debe contratar una entidad prestadora de servicio de Asistencia Técnica Directa Rural con enfoque Agro Empresarial que cumpla con las exigencias legales establecidas por el Ministerio de Agricultura y Desarrollo Rural, la cual estará sujeta a la supervisión y control por parte de la

El sector agrícola en el Municipio de Cereté de acuerdo a lo observado en los últimos años ha bajado el promedio de áreas explotadas en agricultura, con cierta disminución en los cultivos de algodón y maíz, debido a la baja productividad, los altos costos de producción y los bajos precios del mercado.

Tabla 24 Producción de principales productos Agrícolas en 2007

CULTIVOS	AREA SEMBRADA	RENDIMIENTO TON/HA	PRODUCCION TOTAL EN TON.
Algodón	3700	2.5	9.250
Maíz tecnificado	4300	4.5	19.350
Maíz tradicional	260	2	520



**CONCEJO MUNICIPAL**  
**CERETÉ -CORDOBA**  
 CL. 14 N 12-31 TEL 7640075

Arroz seco mecanizado.	880	4.3	3.784
Arroz seco manual	34	1	34
Yuca	426	5.6	2386
Fríjol	65	1	65
Papaya	18	50	900
Plátano	68	6.5	442
Ñame	129	2	258
Guayaba agria	18	3.5	63
Otros	256	2.8	717
<b>Total</b>	<b>6.270</b>		<b>41.023</b>

FUENTE: Secretaria de Gobierno, Convivencia y Desarrollo Social

Tabla 25.. Inventario de otras especies pecuarias

Evaluación Pecuaria Municipal Segundo Semestre 2006							
Especies	Porcino	Caballar	Mular	Asnal	ovino	Caprino	Total
Totales	6.420	1.851	116	753	6.072	142	15.354

FUENTE: ICA

La actividad ganadera bovina, esta dedicada a la cría, levante, producción de leche, y la conforman grandes, medianos y pequeños productores y un alto porcentaje de la ganadería extensiva se orienta hacia la producción bovina doble propósito.

La capacidad de carga por hectárea en el Municipio es de 2.8 cabeza/ha, que se encuentra por encima del promedio nacional que es de 2 cabezas/ha, esto debido al manejo inadecuado y poco técnico que se le ha venido dando a esta actividad; como la no rotación de potreros, sobrecarga de áreas, baja producción de forrajes de buena calidad alimentaría y problemas físico-químicos de los suelos.



**CONCEJO MUNICIPAL**  
**CERETÉ -CORDOBA**  
*CL. 14 N 12-31 TEL 7640075*

La producción porcina esta representada por una población de 6.420 cabezas, el tipo de explotación predominante es la tradicional en un 85% y solo un 15% utiliza cierto grado de tecnología en aspectos de cruces y ceba tecnificada.

En lo que respecta a las especies menores, muestra gran importancia la producción avícola con una población 4.750 aves de postura y 21.860 de engorde.

## **6.2. SECTOR SECUNDARIO.**

Este sector tiene una importante representatividad dentro de la estructura económica del Municipio, debido a la existencia de actividad fabril importante, tres empresas secadoras de granos (Soberana, Cooagrocor, y Seprogra), cinco empresas desmotadoras de algodón (Toledo, Inversiones BC, Compañía Agroindustrial del Sinú S.A CAS y la Esmeralda), una empresa pasteurizadora de leche (Proleche), una empresa productora de aceites oleaginoso (Acosinú), una empresa de fumigación aérea (Fase), un taller industrial e incipientes empresas de transformación de la madera y el cuero en talleres locales de ebanistería y talabartería.

En los limites con el Municipio de Ciénaga de Oro sobre la vía que comunica al corregimiento de Rabolargo se localizan las empresas Avitec, Nutrilisto y Fibras de Sinú que jurisdiccional y administrativamente se localizan en el Municipio de Ciénaga de Oro, pero todas sus actividades comerciales, financieras y suministro de empleados las realizan con el Municipio de Cereté.

## **6.3. SECTOR TERCIARIO**

El sector Terciario ocupa el segundo lugar en importancia después del sector Primario. Este Sector ha tenido un crecimiento acelerado durante los últimos años y se ha concentrado en la cabecera Municipal, con una fuerte actividad en la comercialización de productos e insumos agrícolas con 16 agremiaciones que ofrecen créditos en insumos a los productores agrícolas de algodón y maíz del Municipio y toda la región del Sinú medio, seis entidades financieras, seis hoteles de los cuales dos pertenece a la clasificación de tres estrellas, dieciocho restaurantes, diecisiete droguerías, siete estaciones de servicio, seis almacenes distribuidores de motocicletas, cuatro almacenes distribuidores de bicicletas, una plaza de mercado “Cereabastos” con un gran volumen de comercialización mayorista y minorista, una serie de almacenes (de calzados, telas, materiales eléctricos, materiales para la construcción, electrodomésticos, utensilios



**CONCEJO MUNICIPAL**  
**CERETÉ -CORDOBA**  
*CL. 14 N 12-31 TEL 7640075*

varios para el hogar, cuatro supermercados, diez cajas de cambio, un importante número de tiendas minoristas, estaderos, discotecas, cantinas y billares.

De igual forma brinda servicios especializados en Salud, (Hospital regional segundo nivel) Educación (cobertura del 90% en básica primaria y secundaria, carreras tecnológicas), cabecera de circuito judicial y de fiscalía, además es seccional de superintendencia de notariado y registro.

Esta gran movilidad de bienes y servicios que presenta la cabecera municipal de Cerete, se debe entre otras cosas a la estratégica ubicación geográfica y al desarrollo agroindustrial con dos importantes cosechas anuales; una de maíz como cultivo de rotación en el primer semestre y otra de algodón en el segundo semestre, que movilizan grandes volúmenes de semillas, agroinsumos, empaques, combustibles, aceites y una alta movilización de la producción de maíz en concha, algodón-semilla, algodón-fibra y semilla de algodón hacia los mercados regionales y nacionales, además genera un importante volumen de empleo en mano de obra no calificada.

En el sector rural la actividad económica corresponde casi en su totalidad al sector primario agricultura y ganadería, le sigue en importancia el tercer sector con algunas actividades de comercio a nivel de pequeñas tiendas, billares, cantinas, droguerías, panaderías y servicios públicos.

En general, el Municipio de Cereté, se identifica como centro de desarrollo con marcada independencia, adquiriendo jerarquía frente a su área de influencia.

De acuerdo a la relación de intercambios comerciales y de servicios se muestra en el Municipio la existencia de cuatro polos importantes de atracción, en los que se desarrolla la mayoría de las funciones del Municipio, estos son: Ciénaga de Oro, San Carlos, Chimá y San Pelayo.

Tabla 26. Distribución de las Unidades Económicas por Sector

<b>SECTOR</b>	<b>NO. ESTABLECIMIENTOS</b>	<b>PORCENTAJE</b>
Comercio	904	63.2
Servicios	498	34.8
Producción	29	2.0
Total	1431	100

FUENTE: Secretaría Administrativa y Financiera



CONCEJO MUNICIPAL  
**CERÉTÉ -CORDOBA**  
CL. 14 N 12-31 TEL 7640075

### 6.3.1. SUBSECTOR COMERCIO

Este subsector se enmarca en comercio mayorista y minorista, el primero se da con 16 empresas comercializadoras de agroinsumos, seis entidades financieras, seis hoteles de los cuales dos pertenece a la clasificación de tres estrellas, dieciocho restaurantes, diecisiete droguerías, siete estaciones de servicio, seis almacenes distribuidores de motocicletas, cuatro almacenes distribuidores de bicicletas, también ha habido un incremento de negocios de mediano tamaño, como almacenes, tiendas, heladería, panaderías, billares, cantinas, discotecas, papelerías, etc. paralelo a este se ha generado un alto comercio informal, ventas ambulantes y estacionarias de subsistencia que ofrecen todo tipo de productos en Chazas, Carretas, Kioscos, etc. Al tiempo que se constituyen en un problema al invadir el espacio público.

La comercialización de los productos agropecuarios, tubérculos, verduras, frutas, pescado, y aves de corral se desarrolla en la plaza de mercado Cereabastos todos los días y el día sábado se establece desde hace diez años un mercado campesino en el cual los pequeños productores venden de forma directa sus productos.

Tabla 27. Inventario de establecimientos comerciales

COMERCIO	ESTABLECIMIENTOS	PORCENTAJE %
Tiendas	262	28.98
Almacenes	45	4.98
Graneros y Depósitos	31	3.43
Droguería	73	8.08
Papelería	6	0.66
Restaurantes	188	20.80
Cantinas y Billares	31	3.43
Bares	4	0.44
Talleres	27	2.99
Ferreterías	8	0.88
Panadería	9	1.00
Floristerías y Funerarias	7	0.77
Gasolineras	6	0.66
Otros	207	22.90
<b>Total</b>	<b>904</b>	<b>100.00</b>

FUENTE: Secretaria Administrativa y Financiera

De esta manera se observa en la tabla No.6 que el 28.98% de los establecimientos comerciales son tiendas. El 20.80% corresponde a restaurantes y el 8.08% son droguerías.



**CONCEJO MUNICIPAL**  
**CERETÉ -CORDOBA**  
CL. 14 N 12-31 TEL 7640075

Tabla 28. Generación de Empleos del Subsector Comercio

CONDICION	EMPLEOS		TOTAL	%
	DIRECTOS	INDIRECTOS		
Permanentes	758	3.948	4706	87.08
Ocasionales	284	414	698	12.92
<b>Total</b>	<b>1042</b>	<b>4362</b>	<b>5404</b>	<b>100.00</b>

FUENTE: Secretaria de Gobierno, Convivencia y Desarrollo Social

El Subsector comercio en el Municipio de Cereté es el de mayor dinamismo, por consiguiente es el que más puestos de trabajo genera en la cabecera Municipal, es así como emplea a 4.706 personas en su actividad de manera permanente y 698 son ocasionales es decir el 12.92%, debido a que el comercio informal no crea fuentes de trabajo, a los sumo uno o dos empleos adicionales, únicamente genera empleo a su propietario.

### 6.3.2. SUBSECTOR SERVICIOS

Los servicios que más han crecido son los de restaurantes con el 49.48% le siguen los establecimientos de estética personal salones de belleza o peluquerías con el 17.63%, en tercer lugar se ubican los establecimientos que brindan mantenimiento y reparación de toda clase de vehículos, como consecuencia del aumento del parque automotor y la explosión de Motos que está siendo utilizada como vehículo de servicios público con 26.7% y en cuarto lugar los establecimientos que tienen que ver con los servicios médicos, laboratorios clínicos y en particular la medicina especializada con el 11.05%.

Tabla 29. Inventario de establecimientos de Servicios

SERVICIOS	ESTABLECIMIENTOS	PORCENTAJE %
Talleres	47	12.37
Salas de belleza – Peluquerías	67	17.63
Consultorios Médicos	42	11.05
Hoteles	7	1.84
Restaurantes	188	49.48
Servicios Públicos Domiciliarios	6	1.58
Servicios Financieros	6	1.58
Otros	17	4.47
<b>Total</b>	<b>380</b>	<b>100.00</b>

FUENTE: Secretaria Administrativa y Financiera





**CONCEJO MUNICIPAL**  
**CERETÉ -CORDOBA**  
CL. 14 N 12-31 TEL 7640075

Dentro del Sector Servicios encontramos que 188 de los 380 establecimientos son restaurantes el 49.48%, le sigue las peluquerías o salas de belleza con 67 establecimientos que se constituyen en el 17.63% y 47 establecimientos se dedican a prestar servicios en talleres (incluyen revisión y reparación de automóviles, motocicletas, bicicletas, refrigeración y eléctricos) con el 12.37% y el cuarto lugar lo ocupan 42 consultorios médicos que son el 11.05%.

Tabla 30. Generación de Empleos del Subsector Servicios

CONDICION	No. EMPLEOS	%
Permanentes	1.309	71.53
Ocasionales	521	28.47
Total	1.830	100.00

FUENTE: Secretaria de Gobierno, Convivencia y Desarrollo Social

En el Subsector Servicios actualmente se están generando 1.830 empleos, de los cuales 1.309 son permanentes, lo que representa el 71.53%, y 521 ocasionales que corresponden al 28.47%.

## **7. DIMENSION POLITICO ADMINISTRATIVA**

### **7.1. LA GESTION PÚBLICA**

#### **7.1.1. INFORMACIÓN ORGANIZACIONAL**

La alcaldía cuenta con una planta de 49 cargos en el sector central, de los cuales el 13% corresponden al nivel directivo, el 4% al asesor, 57% al profesional, el 15% al técnico y 11% al asistencial. Por tipo de vinculación el 2% son cargos de carrera administrativa, el 55% cargos en provisionalidad, el 40% cargos de libre nombramiento y remoción y 6% cargos vacantes.

La entidad registra un total de 34 pensionados de la siguiente manera: 15 por jubilación, 17 por sustitución y 2 por invalidez. En términos de costo anual los pensionados sumaron \$267 millones y los funcionarios activos, incluyendo las contribuciones inherentes a la nómina \$1.286 millones.



**CONCEJO MUNICIPAL**  
**CERÉTÉ -CORDOBA**  
*CL. 14 N 12-31 TEL 7640075*

**7.1.2. GESTION FISCAL**

**7.1.2.1 EVOLUCION FINANCIERA 2007-2011**

El municipio suscribió un acuerdo de reestructuración de pasivos con sus acreedores en agosto de 2007. En la vigencia fiscal 2009 se generó un déficit ocasionado por el diseño errado del escenario financiero por parte del Minhacienda, según el cual no se tuvieron en cuenta aspectos ineludibles y se le asignaron responsabilidades sin fuente de financiación.

A pesar de lo anterior, el municipio viene realizando las apropiaciones de recursos y realizando los pagos del ACUERDO en cifras muy superiores a las programadas en el escenario financiero, por cuenta del especial desempeño de sus ingresos producto de la buena gestión de cobro, actualización catastral, nuevo estatuto de rentas implementado, entre otras razones.

**7.1.2.2. INGRESOS**

En la vigencia fiscal 2011 la entidad percibió ingresos totales por \$43.835 millones, de los cuales el 98% correspondió a ingresos corrientes, y el 2% a recursos de capital. Los ingresos tributarios (\$5.716 millones) representaron el 13% del total de los ingresos, los ingresos no tributarios (\$16.102 millones) el 37% y las transferencias (\$14.307 millones) el 33%.

La participación de los recursos de capital se explica fundamentalmente por recursos del balance y los que financian las reservas presupuestales constituidas.

Comparado con el recaudo de la vigencia fiscal 2011 como año base los ingresos totales registraron una variación real entre el 2010 y 2011 del 2%, los tributarios registran un crecimiento real del 23% y los no tributarios crecieron el 11%, las transferencias el 12% y los ingresos de capital disminuyeron el 79%.

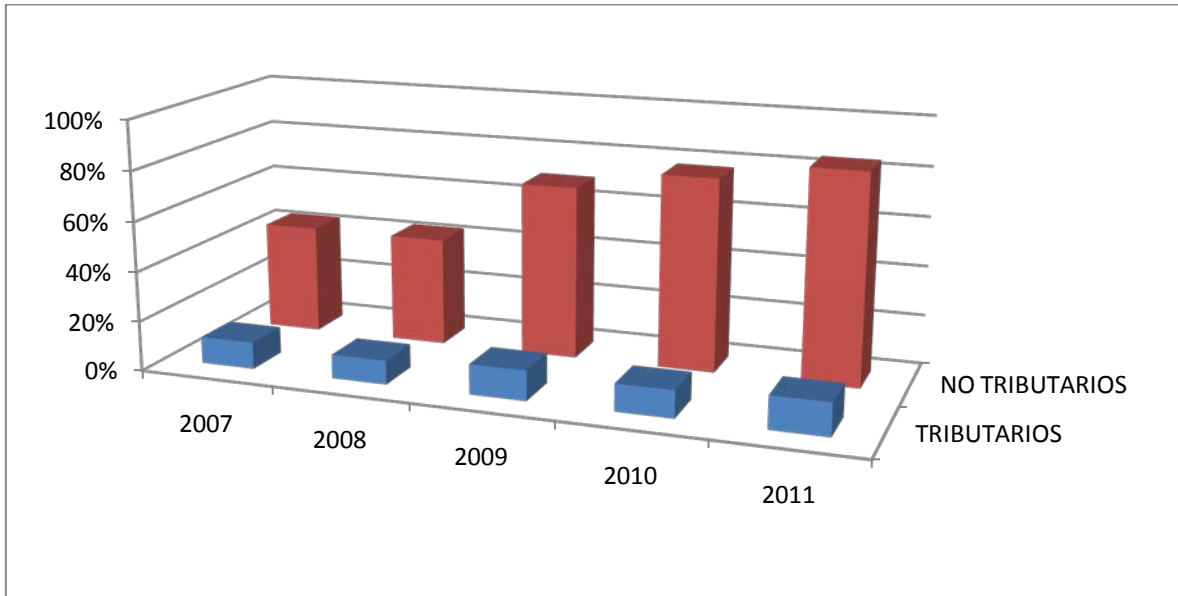
Vemos en la grafica siguiente como los ingresos tributarios mantiene una participación con cambios poco significantes durante el periodo 2007 – 2011, manteniendo una participación promedio del 11%. Caso contrario ocurre con los no tributarios que pasan en el 2007 de participar con el 44% en el 2007 al 85% en el 2011, y este comportamiento tiene su explicación en las Transferencias (SGP, Regalías, Fosyga) que participan en el 2007 con el 54% de los ingresos totales, más en el 2011 esta cifra se sitúa en el 81%. Se puede inferir que el Municipio cada vez es más dependiente de



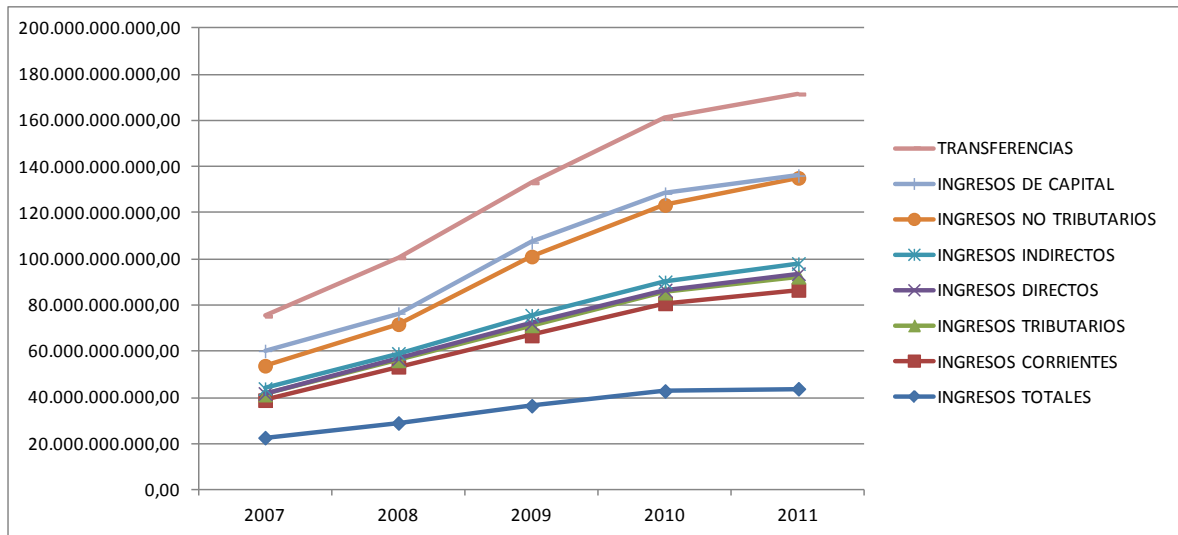
**CONCEJO MUNICIPAL**  
**CERETÉ -CORDOBA**  
 CL. 14 N 12-31 TEL 7640075

sus rentas exógenas que de las endógenas y adicionalmente sus recursos han presentado una tendencia en el periodo creciente año tras año.

**Grafica 19. Participación de los Ingresos Tributarios y No tributarios . 2007-2011**



**Grafica 20 Crecimiento real de los Ingresos Municipio de Cerete 2007 – 2011**



Los impuestos propios más significativos del Municipio son La sobretasa a la Gasolina, el Impuesto Predial y el Impuesto de Industria y Comercio tal como lo refleja la siguiente tabla:



**CONCEJO MUNICIPAL**  
**CERETÉ -CORDOBA**  
 CL. 14 N 12-31 TEL 7640075

**Tabla 31. Ingresos tributarios 2009-2011 en valores constantes de 2.011. En millones de pesos**

INGRESOS	2009	% PART	2010	% PART	2011	% PART	VARIACION REAL 2009-2011
<b>PREDIAL</b>	671,64	15%	865,80	19%	1.072,15	19%	21%
<b>INDUSTRIA Y COMERCIO</b>	978,85	22%	948,25	20%	996,15	17%	1%
<b>SOBRETASA A LA GASOLINA</b>	1.786,59	41%	1.907,42	41%	2.011,00	35%	6%
<b>ESTAMPILLAS</b>	303,85	7%	262,67	6%	646,80	11%	31%
<b>OTROS INGRESOS TRIBUTARIOS</b>	640,40	15%	681,43	15%	989,94	17%	20%
<b>TOTAL TRIBUTARIOS</b>	4.381,33	100%	4.665,57	100%	5.716,05	100%	12%

**7.1.2.3. GASTOS**

En 2011 los gastos totales alcanzaron \$42.811 millones compuestos de la siguiente forma: gastos de funcionamiento \$3.073 millones (7%), gastos de inversión \$39.074 millones (91%) y servicio de la deuda \$664 millones (2%).

Dentro de los gastos de funcionamiento, los de personal sumaron \$1.744 millones, los generales \$479 millones, las transferencias \$849 millones.

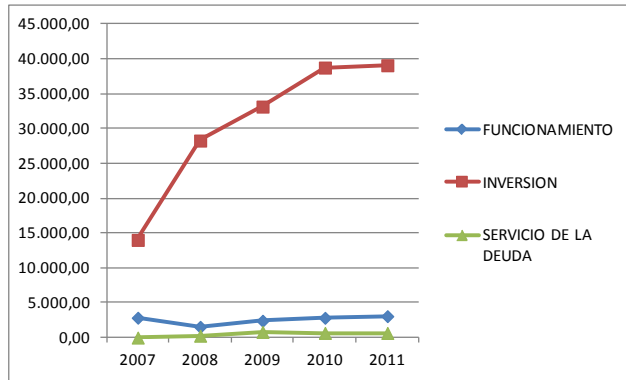
Entre 2007 y 2011 los gastos totales crecieron 21%, reflejo del aumento de los gastos de funcionamiento (2%) la inversión (23%) y el servicio de la deuda.

En los siguientes gráficos se observa e comportamiento de los gastos durante el periodo 2007 – 2012



**CONCEJO MUNICIPAL**  
**CERETÉ -CORDOBA**  
 CL. 14 N 12-31 TEL 7640075

**Grafico 21. Comportamiento de los gastos en términos reales 2007-2011**



**7.1.2.4. ACUERDO DE REESTRUCTURACIÓN DE PASIVOS**

A finales del año 2007 se suscribió el acuerdo de reestructuración de pasivos de ley 550 de 1999, el cual se encuentra en la etapa de pago de acreencias de conformidad con lo establecido en el escenario financiero que lo soporta. La administración inicia su gestión con un escenario financiero proyectado a 2019, con acreencias del orden de \$ 44.475 millones de pesos distribuidas en 4 grupos ( ver cuadro ) un alto monto de acreencias que requieren un plan de acción por parte de esta administración encaminadas al incremento de los ingresos propios del Municipio implementando estrategias a garantizar recursos para responder a la comunidad.

**Tabla 32. Evolución Acuerdo reestructuración de pasivos**

Grupo	Concepto	SALDO INICIAL ACREENCIAS	Ajuste Incorp	Depuración es (-)	ACREENCIAS REESTRUC	PAGOS					PREPAGO DEUDA DE CAPITAL	SALDO A 31/12/2011	%	CUMPLIMIENTO ESCENARIO			
						2007	2008	2009	2010	2011				ACUMULA DO	ESCUENARIO A 31/12/2011	VARIACION	%
1	Trabajadores y Pensionados	19.693			19.693	1.168	3.524	3.264	2.713	3.407	14.076		5.617	71,5%	11.035	-3.042	127,57%
2	Entidades Públicas y de Seguridad Social	9.802			9.802		1.252				1.252		8.550	12,8%	2.395	1.143	52,28%
3	Deuda Pública	2.721			2.721						-		2.721	0,0%	0	0	
4	Otros Acreedores	3.869			3.869						-		3.869	0,0%	0	0	
	DIAN	2.113			2.113		632	347			979		1.134	46,3%	2.089	1.110	46,86%
	Pasivos Contingentes				-		295	574	503	358	1.730						
	<b>TOTAL ACREENCIAS</b>	<b>38.198</b>	<b>-</b>	<b>-</b>	<b>38.198</b>	<b>1.168</b>	<b>5.703</b>	<b>4.185</b>	<b>3.216</b>	<b>3.765</b>	<b>18.037</b>		<b>21.891</b>	<b>47,2%</b>	<b>15.519</b>	<b>-789</b>	
	Intereses credito saneamiento	1.277			1.277		742	336	187	161	1.426		16	111,7%	1.230	-196	115,95%
	Capital Credito Saneamiento	5.000			5.000		624	544	503	503	2.174		811	43,5%	4.167	2.152	52,18%
	<b>TOTAL CREDITO IDEA</b>	<b>6.277</b>	<b>-</b>	<b>-</b>	<b>6.277</b>	<b>-</b>	<b>1.366</b>	<b>880</b>	<b>690</b>	<b>664</b>	<b>3.600</b>		<b>827</b>	<b>57,4%</b>	<b>5.397</b>	<b>1.956</b>	
	Créditos litigiosos y contingencias				-						-						
	<b>TOTAL</b>	<b>44.475</b>	<b>-</b>	<b>-</b>	<b>44.475</b>	<b>1.168</b>	<b>7.069</b>	<b>5.065</b>	<b>3.906</b>	<b>4.429</b>	<b>21.637</b>		<b>827</b>	<b>48,7%</b>	<b>20.915</b>	<b>1.167</b>	



CONCEJO MUNICIPAL  
**CERETÉ -CORDOBA**  
CL. 14 N 12-31 TEL 7640075

Como un reto esta administración ha abanderado la política de recaudosdesarrollando acciones encaminadas al cumplimiento del escenario financiero garantizando, la sostenibilidad económica y social del Municipio, por la difícil situación financiera encontrada es verdad que se cometieron errores graves en materia de proyecciones de ingresos para el escenario de ley 550, especialmente en sobretasa a la gasolina y regalías , con diferencias sustanciales del orden del 28% y 25% para las vigencias 2008 y 2009 en el caso de la sobretasa a la gasolina; y del 64% y 47% en 2008 y 2009 en el caso de las regalías.en materia presupuestal en 2008 también se cometió error , en lo referido a SGP libre inversión, al presupuestar para esa vigencia recursos por valor de 1.398,5 millones de pesos cifra superior en un 35% al valor real pero con un alto compromiso de trabajo se ha superado a la fecha la proyección de pago del escenario

Por otra parte, en lo referido a los ICLD - Ingresos Corrientes de Libre Destinación, las cifras del escenario del acuerdo previeron recaudos para 2008 y 2009 por valores de \$2.520 millones y \$2.644 millones respectivamente, en tanto que los registrados finalmente fueron de \$3.360 millones y \$3.624 millones respectivamente, cifras superiores en \$840 y \$980 millones respectivamente, equivalentes al **29%** y **37%** con respecto a la del escenario financiero de ley 550. Cuando se diseñó y suscribió el acuerdo de reestructuración de ley 550, se dejaron algunos cabos sueltos y compromisos para la entidad territorial, sin establecer su financiación, que esta administración ha tenido que afrontar y su capacidad de inversión se disminuye como fueron : 1- No se tuvo en cuenta el déficit recurrente generado por el contrato de concesión de alumbrado público con la empresa ELEC, de tal manera, que el tan anhelado saneamiento fiscal de la entidad se dejó en grave riesgo hasta tanto se lograra una solución a esta problemática que no fue considerada dentro del acuerdo suscrito. 2- Se dejó como compromiso para el municipio de Cereté la actualización catastral, pero no se dejó establecida su financiación por valor de \$600 millones, equivalente al 40% del valor de los pagos de acreencias durante 2008. 3- No se contempló dentro del escenario el pago de los servicios de apoyo de personal operativo al programa de familias en acción, de aseadoras y vigilantes, programa adulto mayor entre otros, lo que puede generar fallas en la prestación de los servicios gubernamentales. 4- Se dejó establecido un monto que ha resultado insuficiente para atender las contingencias generadas por los fallos judiciales de procesos que no están incluidos en el inventario de acreencias de ley 550.



**CONCEJO MUNICIPAL**  
**CERETÉ -CORDOBA**  
*CL. 14 N 12-31 TEL 7640075*

CUMPLIMIENTO ESCENARIO		
ESCENARIO A 31/12/2011	VARIACION	% VARIACION
<b>11.035</b>	-3.042	127,57%
<b>2.395</b>	1.143	52,28%
<b>0</b>	0	
<b>0</b>	0	
<b>2.089</b>	1.110	46,86%
15.519	<b>-789</b>	
<b>1.230</b>	-196	115,95%
<b>4.167</b>	2.152	52,18%
5.397	<b>1.956</b>	
20.915	<b>1.167</b>	

Por lo antes expuesto, la administración municipal se ha visto en la obligación de realizar permanentemente los ajustes presupuestales requeridos, considerando que la solución dada por el ejecutivo a las problemáticas planteadas, a su leal saber y entender, forzosamente tienen que pasar por las modificaciones presupuestales; y trabajando en el área de la hacienda pública a fin de fortalecer los ingresos, moderar los gastos y lograr la eficiencia de todos los procesos.

En materia de gestión fiscal, la Secretaría Administrativa y Financiera no escatima esfuerzos en beneficio de las finanzas públicas municipales ; y es así como desde inicio de este periodo se adelantaron acciones con miras a incrementar el recaudo de los impuestos locales como son : **Impuesto Predial y industria y comercio** generando espacios de confianza entre los contribuyentes , haciendo distribución durante el primer trimestre de cada año de paquetes tributarios para el caso de los comerciantes ,asesorándolos en sus declaraciones, definiendo calendario tributario ,distribución mensual de la facturación puerta a puerta, atención y seguimiento a la cartera adelantando acciones de cartera coactiva.



**CONCEJO MUNICIPAL**  
**CERETÉ -CORDOBA**  
*CL. 14 N 12-31 TEL 7640075*

Adicionalmente para el caso del predial, se dio la actualización catastral a partir del 2009 logrando un incremento significativo el número de predios urbanos y rurales y por ende en el impuesto a pagar.





**CONCEJO MUNICIPAL**  
**CERETÉ -CORDOBA**  
*CL. 14 N 12-31 TEL 7640075*

**TITULO II**

**PARTE ESTRATEGICA**

**PRINCIPIOS, VALORES, OBJETIVOS, POLITICAS**

**METODOLOGIA DE TRABAJO**

La formulación del Plan de Desarrollo para el Municipio de Cereté: “SERVIR ES MI PASION”. PARA ALCANZAR LA PROSPERIDAD PARA TODOS 2012 – 2015, es el resultado del estudio detallado de la situación actual del municipio desde sus diferentes dimensiones, de la participación activa de las comunidades y sus actores sociales, plasmados en las diferentes mesas de trabajos realizadas en el área urbana y rural, de los compromisos hechos en el Programa de Gobierno.

De igual manera en consonancia con los principios generales de planeación contenidos en la Ley 152 de 1994, se armonizan y enlazan las políticas nacionales, sectoriales y departamentales sin perder de vista los lineamientos propuestos en el programa de gobierno escogido por la gran mayoría del pueblo cereteano.

**PRINCIPIOS**

Los principios que guiaran el desarrollo del Municipio de Cerete durante el periodo de gobierno 2012 – 2015 son los siguientes:

**1. La transparencia en el manejo de lo público.**

Partimos de una premisa fundamental “Lo público es Sagrado”, por tanto están dirigidos los recursos públicos para el bien común de todos los asociados, y como administradores de esos bienes públicos, todo nuestras acciones deberán ser transparentes, pulcras, honestas.

Desarrollar una gestión pública transparente, será un imperativo para la actual administración en todas las áreas del quehacer administrativo con el fin de recuperar en los ciudadanos la credibilidad por sus instituciones, por sus gobernantes.

Sera un medio para cumplir con este principio la participación ciudadana, no solo como veedor del manejo de lo público sino como protagonista de la prosperidad con una actitud proactiva, dinámica, enriquecedora y aportarte de ideas.



**CONCEJO MUNICIPAL**  
**CERETÉ -CORDOBA**  
*CL. 14 N 12-31 TEL 7640075*

La gestión pública por resultados será el enfoque que se aplicara al manejo de lo público.

**2. La participación Ciudadana.**

La participación ciudadana como principio de gestión pública, que se convierta en motor del desarrollo sostenible. Su participación activa en las decisiones gubernamentales en todas las etapas del proceso administrativo, de cara al ciudadano. Para ello, contara la sociedad civil organizada con espacios para la participación y se promoverá las acciones por parte de la ciudadanía encaminadas a ejercer el control social en el manejo de lo público.

**3. La Inclusión Social.**

No es fácil hablar de inclusión Social en un país que tiene como uno de sus rasgos característicos la exclusión: 49.2% de su población bajo la línea de pobreza, y 14.7% están en la indigencia; más de tres millones de personas en situación de desplazamiento y sólo 6 de cada 10 jóvenes entre los 16 y los 17 años acuden al sistema escolar, sólo por mencionar algunas cifras. Es por ello que la inclusión social es una prioridad para el desarrollo. Muy bien lo señala el Plan de Desarrollo Nacional “Prosperidad para Todos” (2010-2014) Capitulo IV: “Los objetivos últimos del Gobierno del presidente Juan Manuel Santos, y del Plan Nacional de Desarrollo 2010-2014 como mapa de ruta, es la prosperidad de todos los colombianos. Esto significa lograr una sociedad con más empleo, menos pobreza y más seguridad. La visión de sociedad que queremos es la de una sociedad con igualdad de oportunidades y con movilidad social, en que nacer en condiciones desventajosas no signifique perpetuar dichas condiciones a lo largo de la vida, sino en que el Estado acude eficazmente para garantizar que cada colombiano tenga acceso a las herramientas fundamentales que le permitirán labrar su propio destino, independientemente de su género, etnia, posición social, orientación sexual o lugar de origen.”

Desde lo Municipal este gobierno desarrollara todas las acciones que sean necesarias dentro de su competencia para alcanzar estos objetivos

**4. Prioridad a la niñez, jóvenes y adultos mayores con políticas de inversión preferenciales**

Este gobierno, dará prioridad al desarrollo integral de la familia en todas las etapas de la vida humana: primera infancia, niñez, jóvenes, adultos mayores, mujeres cabeza de familia, discapacitados, para el desarrollo de sus potencialidades, de sus capacidades,



**CONCEJO MUNICIPAL**  
**CERETÉ -CORDOBA**  
*CL. 14 N 12-31 TEL 7640075*

de sus oportunidades en la aplicación de una política nacional integral de desarrollo y protección social

**5. Restablecimiento de la Seguridad Ciudadana.**

La administración municipal adelantara todas las acciones que sean necesarias y conducentes a generar espacios y ambientes de seguridad, y para lograrlo, en coordinación con el gobierno departamental, los organismos de seguridad, las asociaciones, fundaciones ONG, formaremos un equipo de trabajo para la recuperación de los jóvenes inmersos en la delincuencia, su resocialización, su formación y su incorporación al desarrollo de la ciudad.

Este gobierno promoverá el respeto a los Derechos Humanos, apoyará las políticas de reparación, y el fortalecimiento de la justicia desde el ámbito de su competencia y así propiciar unas condiciones de seguridad consolidadas que permitan mayores avances en el fortalecimiento institucional, el desarrollo económico y el bienestar social.

**VALORES**

Se establecen en este Plan Municipal de Desarrollo, los principios y valores fundamentales que sustentan las acciones de gobierno que emprenderemos en la Administración Municipal 2012 - 2015.

**RESPECTO.**

Nuestro gobierno actuará con respeto a la dignidad humana, a los derechos individuales y libertades, a las creencias e ideologías, teniendo como base la armonía con la comunidad.

**HUMANISMO.**

Este gobierno tiene como tarea fundamental desarrollar las capacidades del ser humano, su inteligencia, su integridad física y su libertad individual.

**SUSTENTABILIDAD**

El ser humano forma parte de la naturaleza, y se debe a ella. Bajo esta premisa nuestro gobierno adoptará y conservará una postura de respeto y preservación de nuestro medio ambiente.



**CONCEJO MUNICIPAL**  
**CERETÉ -CORDOBA**  
*CL. 14 N 12-31 TEL 7640075*

**TRANSPARENCIA**

Ser una administración que informe oportunamente sobre la aplicación de los recursos, los programas y las acciones para evitar la especulación y fomentar el acceso directo a la información.

**IGUALDAD**

Todos somos iguales ante la ley y por lo tanto tenemos las mismas oportunidades para desarrollarnos y las mismas obligaciones, actuaremos con solidaridad y sensibilidad, brindando oportunidades y aplicando las leyes y reglamentos sin distinción de género, credo o raza.

**COMPROMISO.**

Podremos al máximo nuestras capacidades para sacar adelante todo aquello que se nos ha confiado.

Está representado este valor en la responsabilidad, la participación, el sentido de pertenencia, la identidad, la disciplina y la laboriosidad.



**CONCEJO MUNICIPAL**  
**CERETÉ -CORDOBA**  
*CL. 14 N 12-31 TEL 7640075*

**OBJETIVO PREFERENTE**

**El presente Plan de Desarrollo está encaminado a mejorar en forma sostenida la calidad de vida de todos los cereteanos; a través de una gestión honesta, transparente y eficiente promoviendo mejores espacios públicos seguros para el disfrute colectivo, un sistema de transporte racionalizado y con menos accidentes con mayor seguridad ciudadana y menos crimen y violencia, un medio ambiente más saludable. Se consolidará una red de protección social que asegure los derechos básicos (alimentación, salud, educación, vivienda digna y protegida ante desastres naturales) para toda la población y en especial para niños, jóvenes y personas con discapacidad o limitaciones laborales.**

**VISION**

**En el año 2022 el Municipio de Cereté será un pueblo donde las familias vivamos en un entorno saludable, seguro y con derechos e igualdad de oportunidades para todos. Un Cereté sin excluidos, un pueblo progresista y abierto al mundo en lo tecnológico, cultural y económico, donde se valora la historia y las múltiples identidades culturales, donde se promueve el empleo digno y la inversión privada respetuosa del ambiente además del bienestar de los ciudadanos. Un Cereté donde se protege y amplía la biodiversidad y se mejora sostenidamente la calidad de los recursos naturales y bienes culturales en el territorio.**



CONCEJO MUNICIPAL  
**CERETÉ -CORDOBA**  
CL. 14 N 12-31 TEL 7640075

**LINEAMIENTOS ESTRATEGICOS**

Presentamos a continuación los lineamientos estratégicos para la definición de las políticas y estrategias sectoriales, partiendo de los ejes estratégicos formulados para alcanzar los objetivos y metas trazadas durante el periodo 2012- 2015

**1. EJE: INCLUSION SOCIAL Y CALIDAD DE VIDA: POR UN MUNICIPIO INCLUYENTE Y SIN POBREZA.**

Este eje plantea como objetivo estratégico construir un Municipio más equitativo, comprometido con disminuir los índices de pobreza y la desigualdad y se permita la inclusión y la ampliación de oportunidades, pensando en el territorio, en la población y en el ser humano

Luchar contra las desigualdades que históricamente han afectado a nuestro pueblo encaminando los recursos públicos hacia las áreas con más desequilibrio social y económico, ampliando las oportunidades a las poblaciones más vulnerables y más necesitadas

**SECTOR: EDUCACIÓN CON ALTO SENTIDO DE LIDERAZGOE INOVACION Y CALIDAD EDUCATIVA**

**OBJETIVO ESTRATEGICO.** Garantizar a la población de Cerete el acceso a la educación de manera sostenible y permanente en un ambiente adecuado, procurando la permanencia, la retención, la aplicación tecnológica de punta de la comunidad estudiantil, y la formación de un sistema educativo eficiente, eficaz, con calidad e incluyente.

**PROGRAMA: COBERTURA EDUCATIVA**

A través de este programa se atacaran los problemas de calidad y coberturas educativas mejorando las condiciones de los espacios educativos, tanto materiales como inmateriales tanto a nivel de estudiante como de docentes y directivas, obteniendo como resultado una educación de alto nivel, de reconocimiento regional, reflejada en las pruebas de estado y en la formación de ciudadanos competitivos, hábiles, investigadores, artistas y pensadores que garanticen el desarrollo económico del municipio.



**CONCEJO MUNICIPAL**  
**CERETÉ -CORDOBA**  
 CL. 14 N 12-31 TEL 7640075

**INDICADORES DE RESULTADO**

<b>NOMBRE</b>	<b>UNIDAD</b>	<b>LINEA BASE 2011</b>	<b>META 2012 - 2015</b>	<b>RESPONSABLE</b>
Niños y niñas vinculados al sistema educativo de 0 a 5 años	Porcentaje	92%	100%	Secretaria de Educación
Niños y niñas vinculados al sistema educativo de 5 a 17 años	Porcentaje	98%	100%	Secretaria de Educación
Niños, niñas y adolescentes en condiciones de Discapacidad vinculados al sistema educativo	Numero	15%	30%	Secretaria de Educación
Tasa de niños y niñas de la calle y jóvenes extra edad vinculados al sistema educativo	Porcentaje	75%	100%	Secretaria de Educación
Realizar la Construcción y mejoramiento de unidades sanitarias, aulas, escenarios deportivos, zonas de recreación y aulas múltiples	Porcentaje	50%	80%	Secretaria de Educación
Adelantar el equipamiento escolar en: Acondicionamiento de aulas virtuales Implementación de Ecosistemas Digitales Ludotecas con Parque Infantil. Pre-Escolar y Básica Primaria Acondicionamiento de Bibliotecas, Software Educativos	Numero	18	18	Secretaria de Educación



**CONCEJO MUNICIPAL**  
**CERETÉ -CORDOBA**  
 CL. 14 N 12-31 TEL 7640075

Dotación. Sillas tipo universitarias. Suministros e insumos académicos para el funcionamiento de las Instituciones y Centros Educativos Dotación de Equipos Tecnológicos				
Avance en el programa de Acceso a la Educación técnica y Superior	Porcentaje	0	100%	Secretaria de Educación
Implementación de Sistemas de Energía Alternativa (Energía Solar)	Numero	0	1	Secretaria de Educación
Construcción CREM	Numero	0	1	Secretaria de Educación
Construcción de Centro Educativo Étnico	Numero	0	1	Secretaria de Educación

**PROGRAMA: CALIDAD EDUCATIVA**

Alcanzar altos niveles de calidad de la educación en el Municipio de Cereté a partir de acciones conjuntas que transformen pedagógicamente las instituciones educativas mediante procesos que enseñen a pensar, actuar y amar; que mejoren la infraestructura educativa de carácter oficial según lo estipulado en las normas NTC, y por otro lado la creación e implementación de un sistema de estándares de calidad para las instituciones educativas.





**CONCEJO MUNICIPAL**  
**CERETÉ -CORDOBA**  
 CL. 14 N 12-31 TEL 7640075

**INDICADORES DE RESULTADO.**

NOMBRE	UNIDAD	LINEA BASE 2011	META 2012 - 2015	RESPONSABLE
Calificación promedio a nivel municipal en las pruebas de Estado ICFES	Número	42.87%	43.87%	Secretaria de Educación

**INDICADORES DE PRODUCTO**

NOMBRE	UNIDAD	LINEA BASE 2011	META 2012 - 2015	RESPONSABLE
Innovación pedagógica para reestructurar el PEI, el Modelo pedagógico, el Diseño curricular, la forma de enseñar, aprender y evaluar	Porcentaje	40	100%	Secretaria de Educación
Sedes educativas oficiales y privadas intervenidas para mejorar sus ambientes escolares según normas NTC	Numero	0	1	Secretaria de Educación
Avance en la implementación del sistema de estándares de calidad	Porcentaje	0	100%	Secretaria de Educación
Instituciones educativas oficiales y privadas evaluadas con el sistema de estándares de calidad	Porcentaje	0	50%	Secretaria de Educación
Avance en la implementación del Programa Municipal de Lectura y escritura	Porcentaje	0	100%	Secretaria de Educación



**CONCEJO MUNICIPAL**  
**CERETÉ -CORDOBA**  
 CL. 14 N 12-31 TEL 7640075

Avance en la implementación del Programa Municipal de Medio Ambiente	Porcentaje	0	100%	Secretaria de Educación
Cereté Bilingüe: Implementación del Programa de Bilingüismo Prioridad Pre-escolar y Básica	Porcentaje	0	100%	Secretaria de Educación
Certificación de docentes como ciudadanos digitales	Porcentaje	0	50%	Secretaria de Educación
Certificación de los estudiantes de 9 A 11 como Ciudadanos digitales	Porcentaje	0	100%	Secretaria de Educación
Creación de la red de Bibliotecas escolares en la zona rural y urbana	Porcentaje	0	100%	Secretaría de Educación y Cultura

**PROGRAMA: BIENESTAR Y PERMANENCIA EN EL SISTEMA EDUCATIVO**

Comprenderá este programa el conjunto de acciones encaminadas a disminuir los índices de deserción escolar

**INDICADORES DE PRODUCTO**

NOMBRE	UNIDAD	LINEA BASE 2011	META 2012 - 2015	RESPONSABLE
Tasa de asistencia escolar de estudiantes de preescolar, básica y media en instituciones educativas públicas y por	Porcentaje	99.2%	100%	Secretaria de Educación



**CONCEJO MUNICIPAL**  
**CERETÉ -CORDOBA**  
 CL. 14 N 12-31 TEL 7640075

cobertura				
Tasa de deserción escolar de estudiantes de preescolar, básica y media en instituciones educativas públicas y por cobertura	Porcentaje	3.1%	2.0%	Secretaria de Educación
Avance en la implementación del programa de Transporte Escolar (Adquisición de un Bus, Bicicletas y Burro Escolar)	Porcentaje	0	100%	Secretaria de Educación

**PROGRAMA: FORTALECIMIENTO INSTITUCIONAL DE LA SECRETARIA DE EDUCACION MUNICIPAL.**

**INDICADORES DE PRODUCTO**

<b>NOMBRE</b>	<b>UNIDAD</b>	<b>LINEA BASE 2011</b>	<b>META 2012 - 2015</b>	<b>RESPONSABLE</b>
Avance en el proceso de certificación del Municipio en Educación	Porcentaje	0	100%	Secretaria de Educación
Avance en la construcción, validación e implementación del Sistema de información para la cobertura y calidad educativa	Porcentaje	100%	100%	Secretaria de Educación



**CONCEJO MUNICIPAL**  
**CERETÉ -CORDOBA**  
 CL. 14 N 12-31 TEL 7640075

Procesos de la secretaría de educación municipal certificados en gestión de calidad	Número	0	1	Secretaria de Educación
Avance en la implementación del programa de cultura organizacional	Porcentaje	0	100%	Secretaria de Educación
Empleados de la Secretaría de Educación Municipal capacitados para el mejoramiento de los procesos organizacionales	Porcentaje	0	100%	Secretaria de Educación
Avance en el desarrollo e implementación del Programa de mejoramiento de servicio	Porcentaje	0	100%	Secretaria de Educación
Fortalecimiento de las competencias directivas de los rectores y directivos docentes	Porcentaje	0	100%	Secretaria de Educación
Creación de la coordinación TIC,S	Porcentaje	0	100%	Secretaria de Educación

**PROGRAMA: TIC MASIVA PARA LA CALIDAD EDUCATIVA**

Innovar el Sistema Educativo del Municipio de Cereté, a través del uso de herramientas tecnológicas como las TIC , que generan motivación escolar, contacto con experiencias enriquecedoras, fomenta el desarrollo de la competencia y les permite a los estudiantes tener acceso al mundo virtual.



**CONCEJO MUNICIPAL**  
**CERETÉ -CORDOBA**  
 CL. 14 N 12-31 TEL 7640075

**INDICADORES DE PRODUCTO**

<b>NOMBRE</b>	<b>UNIDAD</b>	<b>LINEA BASE 2011</b>	<b>META 2012 - 2015</b>	<b>RESPONSABLE</b>
Diseño e implementación de un proyecto innovador de uso y apropiación masiva de TIC en Colegios públicos auto-sostenible y con gobernanza de calidad	Porcentaje	0	100%	Secretaria de Educación
Construcción de una red de 10 centros informáticos 5 en la zona urbana y 5 en la rural para garantizar el acceso masivo a internet gratis a todos los estudiantes del municipio, cada centro estará dotado con 60 computadores, prestaran servicio de 6 am a 9 pm de lunes a sábado con el fin de atender a 9000 estudiantes al día y 54.000 estudiantes a la semana	Porcentaje	0	0%	Secretaria de Educación
Sedes de Instituciones Educativas públicas con conectividad interna y externa, capacidad de almacenamiento de datos y periferales	Número	90%	100%	Secretaria de Educación
Docentes de las instituciones educativas del Municipio de Cereté, con competencias en uso de TIC y Estrategias Didácticas de Aprendizaje Activo con uso de TIC	Porcentaje	0	100%	Secretaria de Educación



**CONCEJO MUNICIPAL**  
**CERÉTÉ -CORDOBA**  
CL. 14 N 12-31 TEL 7640075

**PROGRAMA: ALIMENTACION ESCOLAR**

Brindar raciones alimentarias a niños y niñas de preescolar y básica primaria

**INDICADOR DE RESULTADO**

<b>NOMBRE</b>	<b>UNIDAD</b>	<b>LINEA BASE 2011</b>	<b>META 2012 – 2015</b>	<b>RESPONSABLE</b>
Alimentación Escolar	Porcentaje	100%	100%	Secretaria de Educación

**SECTOR SALUD:**

**OBJETIVO ESTRATEGICO:**

Aumentar los índices de cobertura y calidad, a través de una infraestructura moderna para la salud ciudadana, administrada con equidad, eficiencia y calidad, garantizando mejores condiciones bienestar de la población.

**PROGRAMA: REGIMEN SUBSIDIADO: COBERTURA UNIVERSAL**

El Municipio de Cereté, de acuerdo a información suministrada por el Ministerio de Protección Social cuenta con una cobertura del 92% en afiliados al régimen subsidiado, por lo que se adelantaran en este cuatrienio acciones y seguimiento para mejorar los resultados de salud en el Sistema.

**INDICADORES DE PRODUCTO**

<b>NOMBRE</b>	<b>UNIDAD</b>	<b>LINEA BASE 2011</b>	<b>META 2012 - 2015</b>	<b>RESPONSABLE</b>
Afiliados Cargados con subsidios plenos en BDUA.	Porcentaje	92%	100%	Secretaria de Salud



**CONCEJO MUNICIPAL**  
**CERETÉ -CORDOBA**  
 CL. 14 N 12-31 TEL 7640075

Realizar auditoria al 100% de las Instituciones Prestadoras de Servicios de Salud (ESESs- IPS- EPS-S-C) del Municipio de Cereté que se encuentren habilitadas que contribuyan al mejoramiento de la calidad y la oportunidad en la atención de los servicios de salud.	Numero	8	8	Secretaria de Salud
Mejorar la calidad en la atención y servicios fortaleciendo los puestos de salud del Municipio (Infraestructura-Dotación)	Porcentaje	50%	100%	Secretaria de Salud
Construcción de los Puestos de Salud de Tres María y Cuero Curtido	Numero	0	2	

**PROGRAMA: SALUD PÚBLICA**

Progreso de los resultados de salud en el Sistema, mejorando la calidad y aumentando la eficiencia en la prestación de los servicios de la red de salud. A partir de mejorar su capacidad resolutive, identificando las principales causas de enfermedad, a fin de disminuir la morbi-mortalidad evitable con base en evidencia científica y en la vigilancia en eventos de interés en salud pública, a partir de la operación, seguimiento y análisis de indicadores e información del sector.



**CONCEJO MUNICIPAL**  
**CERÉTÉ -CORDOBA**  
 CL. 14 N 12-31 TEL 7640075

**INDICADORES DE PRODUCTO**

<b>NOMBRE</b>	<b>UNIDAD</b>	<b>LINEA BASE 2011</b>	<b>META 2012 - 2015</b>	<b>RESPONSABLE</b>
Reducción de la tasa de mortalidad infantil en menores de 1 año	Porcentaje	10,4 x 1000*	4,5 x 1000	Secretaria de Salud
Programa Ampliado de Inmunización PAI	Porcentaje	95%	100%	Secretaria de Salud
Reducción de la tasa de mortalidad infantil en menores de 5 años	Porcentaje	12,3%	6%	Secretaria de Salud
Afiliación al régimen subsidiado a los niños, niñas y adolescentes menores de 14 años	Porcentaje	80%	100%	Secretaria de Salud
Control de Crecimiento y Desarrollo	Porcentaje	90%	100%	Secretaria de Salud
Reducción de la mortalidad materna	Porcentaje	95%	100%	Secretaria de Salud
Control de embarazo	Porcentaje	70%	100%	Secretaria de Salud
Planificación familiar	Porcentaje	17%	50%	Secretaria de Salud
Control de VIH SIDA y ETS	Porcentaje	70%	100%	Secretaria de Salud
Detartraje odontológico en menores de 18 años	Porcentaje	90%	100%	Secretaria de Salud
Aplicación de sellantes de fisura en menores de 10 años	Porcentaje	86%	100%	Secretaria de Salud
Fluorizaciones a la población entre 3 y 10 años	Porcentaje	90%	100%	Secretaria de Salud
Prevención de consumo de sustancias psicoactivas	Porcentaje	80%	100%	Secretaria de Salud
Promoción de estilo de vida saludable	Porcentaje	50%	100%	Secretaria de Salud





**CONCEJO MUNICIPAL**  
**CERETÉ -CORDOBA**  
 CL. 14 N 12-31 TEL 7640075

Promoción de la resolución pacífica de conflictos intrafamiliares	Porcentaje	90%	100%	Secretaria de Salud
Atención a los enfermos mentales de los niveles 1, 2 y 3 del SISBEN	Porcentaje	80%	100%	Secretaria de Salud
Vacunación canina y felina	Porcentaje	98%	100%	Secretaria de Salud
Eliminación de vectores y recolección de inservibles	Porcentaje	75%	100%	Secretaria de Salud
Capacitación sobre la lactancia materna	Porcentaje	90%	100%	Secretaria de Salud
Vigilancia de la calidad del agua de consumo	Porcentaje	95%	100%	Secretaria de Salud
Plan de emergencia y prevención para el manejo de sustancias químicas peligrosas	Porcentaje	80%	100%	Secretaria de Salud
Vigilancia en la calidad de la manipulación y elaboración de alimentos	Porcentaje	80%	100%	Secretaria de Salud
Reducción de morbi-mortalidad por enfermedades laborales	Porcentaje	90%	100%	Secretaria de Salud
Disminución de accidentes ocupacionales	Porcentaje	95%	100%	Secretaria de Salud
Fortalecimiento institucional para el desarrollo operativo del plan de salud	Porcentaje	95%	100%	Secretaria de Salud
Atención en salud a la población no asegurada	Porcentaje	95%	100%	Secretaria de Salud



**CONCEJO MUNICIPAL**  
**CERETÉ -CORDOBA**  
 CL. 14 N 12-31 TEL 7640075

Fortalecimiento del Plan Nacional de Alimentación y Nutrición e implementación de la política nacional de seguridad alimentaria y nutricional	Porcentaje	95%	100%	Secretaria de Salud
Puntos de farmacias en la zona rural abierto las 12 horas del día para la entrega de medicamentos a los campesinos del sector.	Porcentaje	0%	50%	Secretaria de Salud

**SECTOR: AGUA POTABLE Y SANEAMIENTO BASICO**

**OBJETIVO ESTRATEGICO**

Las acciones que adelantará el Municipio de Cereté se direccionan a: Incrementar la cobertura de los servicios; mejorar la calidad del agua para consumo humano; fortalecer la gestión ambiental en la prestación de los servicios de agua y saneamiento Proteger cuencas abastecedoras; fortalecer la prestación de los servicios públicos; aumentar la continuidad en la prestación de los servicios públicos.

**PROGRAMA: AGUA POTABLE**

**INDICADORES DE PRODUCTO**

NOMBRE	UNIDAD	LINEA BASE 2011	META 2012 - 2015	RESPONSABLE
Cobertura de Agua Potable Urbana	Porcentaje	94%	100%	Uniaguas
Cobertura de Agua Potable Rural	Porcentaje	63%	70%	Uniaguas
Calidad del agua para consumo humano (IRCA)	Porcentaje	1.7	1.7	Uniaguas
Continuidad Servicio Urbano	Horas	24	24	Uniaguas
Continuidad Servicio	Horas	10	24	Uniaguas



**CONCEJO MUNICIPAL**  
**CERETÉ -CORDOBA**  
 CL. 14 N 12-31 TEL 7640075

Rural				
Construcción de Acueductos Rurales: Severa , Valparaíso ; Campanito Venados, Coroza, Las Cañas	Unidad	0	2	Viceministerio de Agua y Saneamiento Básico
Adquisición de terrenos para la conservación de los recursos hídricos	Ha	0	20	Secretaria de Planeación

**PROGRAMA: ALCANTARILLADO**

Este programa tiene por objetivo ampliar la cobertura del servicio de alcantarillado tanto urbano como rural a través de la expansión de redes en áreas de expansión urbana y de la reposición de infraestructura obsoleta en zonas de renovación urbana. De igual forma la implementación del sistema de tratamiento de aguas servidas

**INDICADORES DE PRODUCTO**

NOMBRE	UNIDAD	LINEA BASE 2011	META 2012 - 2015	RESPONSABLE
Cobertura de Alcantarillado Urbano	Porcentaje	57%	70%	Uniaguas
Construcción Alcantarillado Rural	Porcentaje	0%	13%	Uniaguas
Cobertura de Saneamiento Básico Rural (Programa de Unidades Básicas Sanitarias)	Unidad	302	320	Secretaria de Planeación
Porcentaje de Aguas Residuales Tratadas	Porcentaje	0	100%	Uniaguas
Construcción de Alcantarillado Rurales: Severa , Valparaíso; Campanito Venados, Coroza, Las Cañas	Unidad	0	2	Viceministerio de Agua y Saneamiento Básico



**CONCEJO MUNICIPAL**  
**CERETÉ -CORDOBA**  
CL. 14 N 12-31 TEL 7640075

**PROGRAMA: TRATAMIENTO DE RESIDUOS SOLIDOS**

Mejoraremos los procesos de reciclaje y manejo de residuos sólidos y líquidos del Municipio (reciclaje, empresas,). Promoveremos la gestión integral de los residuos, fortaleciendo los aspectos de orden técnico, administrativo, ambiental, económico y social.

A través de campañas educativas y de concientización social, fortaleceremos la cultura del reciclaje, aprovechando de esta manera el potencial económico de los residuos sólidos del Municipio, a la vez que disminuyendo el impacto negativo sobre el medio ambiente. Implementaremos políticas de separación en el origen, manejo y reutilización de escombros, disminución de residuos peligrosos, etcétera.

**INDICADORES DE PRODUCTO**

<b>NOMBRE</b>	<b>UNIDAD</b>	<b>LINEA BASE 2011</b>	<b>META 2012 - 2015</b>	<b>RESPONSABLE</b>
Porcentaje de residuos sólidos generados, que son dispuestos de manera adecuada en rellenos sanitarios u otro sistema de tratamiento.	Porcentaje	80 %	100%	Coraseo
Avance en la construcción de la planta de lixiviados	Porcentaje	0	100%	Coraseo
Empresas recicladoras controladas y registradas	Numero	0	2	Coraseo

**SECTOR: RECREACION Y DEPORTE**

**OBJETIVO ESTRATEGICO:**

La recreación y el deporte son componentes fundamentales en una sociedad que propende por una calidad de vida mental y físicamente sana; son actividades que permiten la interacción entre sus individuos generando espacios de convivencia y aprendizaje, que permiten el desarrollo de habilidades sociales necesarias para vivir en comunidad.



**CONCEJO MUNICIPAL**  
**CERETÉ -CORDOBA**  
CL. 14 N 12-31 TEL 7640075

El Municipio de Cereté, reconociendo a la recreación y el deporte su condición de derechos sociales y culturales que deben ser satisfechos enfatiza la necesidad de contar con las condiciones adecuadas para su fomento, tanto a nivel de espacios y escenarios deportivos y recreativos cualificados, como en la promoción de actividades y habilidades recreativas y deportivas.

Para alcanzar este propósito se plantean los siguientes programas.

**PROGRAMA: INSTITUCIONALIDAD PARA EL DEPORTE**

Fortalece la institucionalidad y capacidad del Municipio de Cereté para la formación de habilidades deportivas a partir del apoyo a ligas, clubes, y escuelas populares de formación deportiva, con el fin de desarrollar de programas de iniciación deportiva para la comunidad.

**INDICADORES DE PRODUCTO**

<b>NOMBRE</b>	<b>UNIDAD</b>	<b>LINEA BASE 2011</b>	<b>META 2012 – 2015</b>	<b>RESPONSABLE</b>
Campeonatos categoría menores de futbol	Porcentaje	50%	100%	Imder
Campeonatos categoría juvenil intermunicipal de futbol	porcentaje	10%	100%	Imder
Campeonatos de otras disciplinas deportivas	porcentaje	0%	100%	Imder
campeonatos inter-barrios	porcentaje	0%	100%	Imder
Campeonatos Veredales	porcentaje	10%	100%	Imder Asocomunal

**PROGRAMA: FOMENTO Y DESARROLLO A LA RECREACION Y EL DEPORTE**

Promueve la práctica masiva de actividades deportivas y recreativas, en todos los grupos etarios y poblacionales, como base para la construcción ciudadana de cultura y convivencia.



CONCEJO MUNICIPAL  
**CERETÉ -CORDOBA**  
CL. 14 N 12-31 TEL 7640075

**INDICADORES DE PRODUCTO**

NOMBRE	UNIDAD	LINEA BASE 2011	META 2012 – 2015	RESPONSABLE
Juegos deportivos realizados cada año de gobierno (escolares, intercolegiados)	Porcentaje	20%	100%	Imder
Campeonato y recreación para Discapacitados.	Porcentaje	0	100%	Imder
Programas recreativos en los parques	Porcentaje	0	6	Imder
Población beneficiadas por el programa	Porcentaje	ND	50%	Imder
Apoyo participación de clubes deportivos en campeonatos nacionales de clubes	Numero	0	4	Imder
Apoyo a capacitaciones a nivel nacional a entrenadores de clubes deportivos	Numero	0	5	Imder

**PROGRAMA: INFRAESTRUCTURA FISICA**

Adecuación, mantenimiento y construcción de escenarios deportivos que permitan el desarrollo de eventos tanto de carácter local, municipal y nacional, así como su goce y disfrute por parte de los ciudadanos.



**CONCEJO MUNICIPAL**  
**CERETÉ -CORDOBA**  
 CL. 14 N 12-31 TEL 7640075

**INDICADORES DE RESULTADO.**

NOMBRE	UNIDAD	LINEA BASE 2011	META 2012 – 2015	RESPONSABLE
Escenarios Deportivos adecuados y/o mejorados	Número	0	10	Imder
Chancha sintética en la Unidad Deportiva	Número	0	1	Imder
Parque deportivo Urbanización Alberto Saibis	Número	0	1	Imder
Escenarios deportivos construidos	Número	0	10	Imder
Const. Patinodromo y Piscina Olímpica	Número	0	2	Imder

**INDICADORES DE PRODUCTO.**

NOMBRE	UNIDAD	LINEA BASE 2011	META 2012 – 2015	RESPONSABLE
Adecuación de los estadios de beisbol y futbol	Número	0	2	Imder
Ordenamiento urbanístico alrededor de los estadios de beisbol y futbol	Número	0	1	Imder

**SECTOR: CULTURA**

**OBJETIVO ESTRATEGICO**

La cultura como factor determinante del desarrollo humano juega un papel preponderante en la formación del ser, y por tanto su reconocimiento y protección es un deber del Estado, así como un condicionante para garantizar el bienestar de la población. Cereté como municipio de la región Caribe recoge gran número de expresiones culturales que identifican al Costeño Colombiano; desde su manera particular de expresarse, la informalidad en el trato y espontánea manera de ser, se convierten en una riqueza casi pictórica del Cereteano.



**CONCEJO MUNICIPAL**  
**CERETÉ -CORDOBA**  
CL. 14 N 12-31 TEL 7640075

Este Municipio acumula muchas expresiones estéticas, aptitudes y formas de vida que testimonian el imaginario creativo de generaciones pasadas y presentes desde el cual se construyen ideas y proponen prospectivas futuras.

Las evidencias de esta potencialidad están representadas en los bienes patrimoniales que se manifiestan desde el exterior de la misma sociedad en el conjunto de obras: mitos, leyendas, tradiciones y costumbres, producción artística y artesanal y desde el interior o sea por el sentido que expresan los miembros de esta colectividad que se reconoce en su cultura.

**PROGRAMA: PLANEACION Y DESARROLLO CULTURAL**

Fortalecer el Sistema Municipal de Cultura desde la formulación del Plan Decenal de Cultura, que reflejará la política gubernamental municipal en materia de cultura, de este forma ubicar a la cultura como componente vital de desarrollo.

**INDICADORES DE RESULTADO.**

<b>NOMBRE</b>	<b>UNIDAD</b>	<b>LINEA BASE 2011</b>	<b>META 2012 – 2015</b>	<b>RESPONSABLE</b>
Avances en la Formulación del Plan decenal de Cultura (2012 - 2021)	Porcentaje	0	(100% Formulado 2012 Implementado a 2015)	Secretaría de Educación y Cultura

**PROGRAMA: DESARROLLO ARTISTICO Y CULTURAL**

Fortalecer y sostener la actividad cultural del Municipio de Cereté en sus diversas manifestaciones y expresiones artísticas

**INDICADORES DE RESULTADO.**

<b>NOMBRE</b>	<b>UNIDAD</b>	<b>LINEA BASE 2011</b>	<b>META 2012 – 2015</b>	<b>RESPONSABLE</b>
Eventos artísticos y culturales apoyados y fortalecidos	Número	10	15	Secretaría de Educación y Cultura
Apoyo a la participación de grupos y artistas locales en eventos nacionales.	Número	2	6	Secretaría de Educación





**CONCEJO MUNICIPAL**  
**CERETÉ -CORDOBA**  
 CL. 14 N 12-31 TEL 7640075

Construcción de la Escuela Integral de Formación Artística y Cultural (Teatro, danza, Música, Artes Plásticas y literatura) dotación humana y física (conectividad, instrumentos, material didácticos, instalaciones, capacitación.	Porcentaje	0	100%	Secretaría de Educación y Cultura
Establecer la semana cultural Municipal.	Porcentaje	0	100%	Secretaría de Educación
Creación del Centro de Producción de contenidos Audiovisuales Locales.	Porcentaje	0	100%	Secretaría de Educación
Capacitaciones en Gestión Cultural y Emprendimiento Cultural	Número	0	12	Secretaría de Educación
Emisora Cultural	Numero	0	1	Secretaría de Educación
Consejo Municipal de Cultura	Porcentaje	50%	100%	Secretaría de Educación
Apoyo al Contexto poblacional (Primera Infancia y reconocimiento e inclusión étnica y cultural )	Porcentaje	0	100%	Secretaría de Educación



**CONCEJO MUNICIPAL**  
**CERETÉ -CORDOBA**  
 CL. 14 N 12-31 TEL 7640075

**PROGRAMA: BIBLIOTECAS**

Fortalecimiento de la Cultura a partir de la construcción, adecuación y mantenimiento de los nodos de cultura de escala local tales como Centros Culturales y Bibliotecas, así como el apoyo en el fortalecimiento de los programas de oferta cultural que estos presentan, a fin de difundir y conservar el patrimonio cultural vinculando a la población.

**INDICADORES DE RESULTADO**

NOMBRE	UNIDAD	LINEA BASE 2011	META 2012 – 2015	RESPONSABLE
Creación de la Hemeroteca Municipal.	Porcentaje	0	100%	Secretaría de Educación y Cultura
Implementación del Plan Municipal de Lectura y escritura	Porcentaje	0	100%	Secretaría de Educación
Fortalecimiento de los programas de promoción de lecturas: luna cuentera cascabelera, Biblioteca Escuela, leyendo desde bebés, leer también te sana, vacaciones en tu biblioteca, porque leer es asunto de todos	Porcentaje	80%	100%	Secretaría de Educación
Fortalecimiento de los programas de capacitación en cultura digital.	Porcentaje	40%	100%	Secretaría de Educación
Implementación de un biblio- bús.	Número	0	1	Secretaría de Educación



**CONCEJO MUNICIPAL**  
**CERETÉ -CORDOBA**  
 CL. 14 N 12-31 TEL 7640075

Bibliotecas fortalecidas con infraestructura y dotación humana y física (conectividad, colecciones, software, instalaciones, capacitación)	Porcentaje	25%	100%	Secretaría de Educación y Cultura
Construcción de Bibliotecas Rurales	Numero	0	2	Secretaría de Educación y Cultura

**PROGRAMA: PATRIMONIO ARQUITECTONICO Y CULTURAL**

Identificar el patrimonio material e inmaterial del Municipio de Cereté y formular e implementar estrategias para su declaratoria, conservación, difusión y promoción, incluyendo campañas de socialización y concientización del patrimonio, así como realización de estudios y formulación de planes para su adecuado manejo.

**INDICADORES DE RESULTADO**

NOMBRE	UNIDAD	LINEA BASE 2011	META 2012 – 2015	RESPONSABLE
Programas de conservación y difusión del patrimonio cultural	Numero	1	2	Secretaría de Educación y Cultura
Inventario Patrimonial	Porcentaje	0	100%	Secretaría de Educación
Declaratoria patrimonial, bienes de Interés Municipal y Nacional.	Numero	1	2	Secretaría de Educación
Incluir a Cereté en la Red Pueblos Patrimonios	Porcentaje	0	100%	Secretaría de Educación
Fortalecimiento del grupo Vigías Patrimoniales	Porcentaje	50%	100%	Secretaría de Educación
Fortalecimiento Institucional del Centro	Porcentaje	80%	100%	Secretaría de Educación



**CONCEJO MUNICIPAL**  
**CERETÉ -CORDOBA**  
 CL. 14 N 12-31 TEL 7640075

Cultural Raúl Gómez Jattin, Mantenimiento Patrimonio Histórico, artístico y cultural del Departamento, dotación recurso humano, físico y tecnológico.				
Construcción del Museo Municipal	Numero	0	1	Secretaría de Educación
Centro de Memoria de Cerete	Porcentaje	25%	100%	Secretaría de Educación

**SECTOR: VIVIENDA CON SENTIDO HUMANO**

La noción de hogar, en la percepción de las personas está ligada a la vivienda, a ese espacio donde habita junto a su núcleo familiar, a partir del cual desarrolla una sensación de pertenencia, de apropiación, razón por la cual el acceso a la vivienda constituye una de las problemáticas que el Municipio de Cereté debe afrontar como base para una vida digna.

**INDICADORES Y METAS DE RESULTADO**

NOMBRE	UNIDAD	LINEA BASE 2011	META 2012 - 2015	RESPONSABLE
Déficit Cuantitativo de Vivienda	Numero	53%	9%	Secretaria de Planeación e Infraestructura
Déficit Cualitativo de Vivienda	Número	46.97%	30%	Secretaria de Planeación e Infraestructura

**PROGRAMA: VIVIENDA DE INTERES SOCIAL**

Gestionar los recursos ante el Ministerio de Vivienda, Ambiente y Desarrollo Territorial para la adjudicación de subsidios de VIS en lote propio, con la red servicios públicos (Agua, alcantarillado, Gas y Electricidad) en acuerdo con la participación del sector



**CONCEJO MUNICIPAL**  
**CERETÉ -CORDOBA**  
 CL. 14 N 12-31 TEL 7640075

privado por medio de uniones temporales, para beneficiar a la población de los sectores de mayor vulnerabilidad por lo cual asimismo promover el mejoramiento de viviendas en el sector rural y urbano con expansión habitacional e Impulsar un programa vivienda nueva para los estratos sociales 3 y 4.

**INDICADOR DE PRODUCTO**

<b>NOMBRE</b>	<b>UNIDAD</b>	<b>LINEA BASE 2011</b>	<b>META 2012 - 2015</b>	<b>RESPONSABLE</b>
Subsidios para Mejoramiento de Vivienda	Unidad	0	200	Secretaria de Planeación e Infraestructura
Subsidios para Mejoramiento de Vivienda para grupos étnicos	Unidad	0	100	Secretaria de Planeación e Infraestructura
Subsidios para Vivienda Nueva	Unidad	16	7.250	Secretaria de Planeación e Infraestructura
Subsidios para Vivienda Nueva para grupos étnicos	Unidad	0	200	Secretaria de Planeación e Infraestructura
Legalización de Títulos de VIS	Porcentaje	25%	70%	Secretaria de Planeación e Infraestructura

**SECTOR: ATENCION A GRUPOS VULNERABLES**

**OBJETIVO ESTRATEGICO**

Fomentar y fortalecer la atención a los grupos vulnerables a través de acciones que permitan la promoción, prevención y protección de los derechos de los niños, niñas, y adolescentes, atención especial a la Juventud y al adulto mayor. De igual forma se fortalece a la Familia evitando de esta forma entre otras cosas la violencia intrafamiliar.

**PROGRAMA: ATENCION A LA INFANCIA, LA ADOLESCENCIA Y LA FAMILIA**

Las políticas que se establecen en este PDM, para con este programa, son enmarcadas en la ley 1098 de 2006, y en una Gran Política Social en Cereté que es “Niños, Niñas,



**CONCEJO MUNICIPAL**  
**CERETÉ -CORDOBA**  
 CL. 14 N 12-31 TEL 7640075

**Jóvenes y Adolescentes Prioridad Permanente**” teniendo en cuenta la gestión que se haga por ellos, teniendo como base los criterios y justificaciones de: **El Ciclo de vida**, el enfoque de **Garantías y el restablecimiento de derechos**. Para de esta manera determinar los problemas prioritarios a solucionar, y establecer las estrategias del corto, mediano y largo plazo. Todo esto se incluye dentro de principios generales a desarrollar en todos los ámbitos de la Infancia y Adolescencia.

**Matriz de Prioridades en los Objetivos de la Política para la Niñez y Adolescencia.**

DERECHOS	Objetivos de Política	Garantías Prioritarias por ciclo de vida (*), teniendo en cuenta género, lugar de residencia y etnia-cultura		
		Primera Infancia	Infancia	Adolescencia
<i>Existencia</i>	Todos vivos	Ninguna muerte evitable durante el embarazo y el parto; énfasis en comunidades más	Atención permanente. Atención inmediata.  Suministro de drogas	Reducción de las muertes por violencia; énfasis en los varones.
		pobres	Necesarias.	Atención y controles médicos.
	Todos saludables	Bien atendidos, bien nacidos.	Seguimiento permanente a la salud infantil	Todos con acceso a servicios de salud sexual y reproductiva: diferencia por sexo
	Ninguno sin familia	Todos con padres y madres naturales, o por sustitución	Ninguno abandonado. Todos con su familia o una que lo sustituya.	Afectos por terceros dado el caso de ausencia de padres. Programas dirigidos



**CONCEJO MUNICIPAL**  
**CERETÉ -CORDOBA**  
 CL. 14 N 12-31 TEL 7640075

<i>Desarrollo</i>	Ninguno desnutrido	Lactancia inmediata. Apoyo Nutricional.	Todos con complementación nutricional; énfasis en las niñas y niños de menores recursos	Producción nutricional Programas juveniles productivos propios.
	Todos con educación	Todos con educación inicial; énfasis en zonas rurales, urbano, mediante seguimientos y obligaciones.	Todos con educación primaria. Todos los niños y niñas de los sectores mas vulnerables urbano rural	Todos con educación básica secundaria; énfasis en los varones y en zonas rurales
	Todos jugando	Familia	Todos con acceso a infraestructura y facilidades recreativas urbano - rural	Espacios e infraestructura deportivas. Programas. Subsidios
<i>Ciudadanía</i>	Todos registrados	Todos registrados al nacer; énfasis en zonas rurales	Seguimiento y registros - Gratuitos	Cedulación y registros civiles
<i>Protección</i>	Todos participan en los espacios			Todos con espacios de expresión y



**CONCEJO MUNICIPAL**  
**CERETÉ -CORDOBA**  
 CL. 14 N 12-31 TEL 7640075

	sociales			participación; énfasis en zonas urbanas
	Ninguno sometido a maltrato o abuso	Ninguno maltratado o abusado		Ningún abusado sexualmente; énfasis en las adolescentes
	Ninguno en una actividad perjudicial			No trabajo infantil, explotación laboral ni sexual
	Ninguno en una actividad perjudicial		Ninguno con trabajo perjudicial; diferencia por sexo	Ninguno explotado económicamente ; énfasis en las niñas

**INDICADORES DE PRODUCTO**

NOMBRE	UNIDAD	LINEA BASE 2011	META 2012 - 2015	RESPONSABLE
Niños, Niñas y Adolescentes (NNA) beneficiadas con acciones de promoción y prevención, de acuerdo con los lineamientos de la Ley de Infancia y Adolescencia 1098 de 2006	Número	ND	29.581	ICBF/Secretaria de Salud





**CONCEJO MUNICIPAL**  
**CERETÉ -CORDOBA**  
 CL. 14 N 12-31 TEL 7640075

Niños, Niñas y Adolescentes (NNA) vinculados a programas sociales de la alcaldía con registro civil y tarjeta de identidad	%	ND	100%	ICBF/Secretaria de Gobierno
Padres y madres de familia, cuidadores, maestros, madres comunitarias ; y otros agentes capacitados en la atención a la primera infancia	Número	ND	1.000	ICBF/Secretaria de Salud/Secretaria de Educación
Niños, Niñas y Adolescentes (NNA) que participan en programas de uso del tiempo libre	Número	ND	29.581	Comisarias Familia
Niños, Niñas y Adolescentes (NNA) desvinculados de la explotación laboral y sus peores formas de trabajo infantil, así como la explotación sexual y comercial	Número	ND		Comisarias Familia
Niños, Niñas y Adolescentes (NNA) en situación de vulnerabilidad y riesgo atendidos en procesos de atención.	Número	ND		Comisarias Familia
Niños Atendidos en Hogares de paso para Niños, Niñas y Adolescentes (NNA)	Número	ND		Comisarias Familia
Niños y jóvenes beneficiados con programas de iniciación y formación deportiva	Número	ND		Comisarias Familia



**CONCEJO MUNICIPAL**  
**CERETÉ -CORDOBA**  
 CL. 14 N 12-31 TEL 7640075

Personas intervenidas en procesos de prevención de la violencia intrafamiliar y sexual (Comisarias Familia)	Número	ND		Comisarias Familia
---	--------	----	--	--------------------

**PROGRAMA: ATENCION A LA JUVENTUD**

Este programa busca darle especial atención a la juventud teniendo en cuenta que es un grupo con expresiones, aspiraciones y características particulares. Se quiere promover la organización y participación de los jóvenes. De igual forma se quiere evitar la vinculación de los jóvenes en diferentes situaciones de conflicto.

**INDICADOR DE RESULTADO**

NOMBRE	UNIDAD	LINEA BASE 2011	META 2012 - 2015	RESPONSABLE
Capacitaciones ofrecidas en el cuatrienio para el fortalecimiento de la participación social y política de las y los jóvenes y el desarrollo de nuevos liderazgos	Número	0	8	Secretaria de Gobierno
Operativos de control al consumo de licor por parte de menores en establecimientos. (en el cuatrienio)	Número	0	240	Secretaria de Gobierno
Campañas de prevención del uso del alcohol y drogas.	Número	0	4	Secretaria de Gobierno
Campañas sobre tolerancia y violencia intrafamiliar	Número	0	4	Secretaria de Gobierno
Pandillas intervenidas con programas de reinserción social	Número	0	10	Secretaria de Gobierno



**CONCEJO MUNICIPAL**  
**CERETÉ -CORDOBA**  
 CL. 14 N 12-31 TEL 7640075

Jóvenes que participan de programas de rehabilitación y resocialización	Número	0	50	Secretaria de Gobierno
Jóvenes que participan de programas de inclusión laboral o educativa	Número	0	50	Secretaria de Gobierno

**PROGRAMA: ADULTO MAYOR**

Este programa busca que los adultos mayores puedan recibir una atención integral, que se promueva el buen trato y se les capacite en promoción de derechos y en diferentes usos del tiempo libre. Todo esto buscando un envejecimiento digno.

**INDICADORES DE PRODUCTO**

NOMBRE	UNIDAD	LINEA BASE 2011	META 2012 - 2015	RESPONSABLE
Adultos mayores con protección integral	Número	1.612	3.000	Secretaria de Gobierno
Campañas para promover la cultura del buen trato al adulto mayor	Número	36	40	Secretaria de Gobierno
Adultos mayores capacitados en promoción de derechos	Número	4	4	Secretaria de Gobierno
Adultos mayores capacitados en artes y oficios para el manejo del tiempo libre	Número	35	40	Secretaria de Gobierno

**PROGRAMA: ATENCION A LOS DISCAPACITADOS**

Este programa busca orientarse al fortalecimiento de las organizaciones que vinculan a la población discapacitada. De igual forma se busca fortificar las ayudas técnicas de la población discapacitada y capacitar a esta población dándole la oportunidad de tener un trabajo y poderse desarrollar



**CONCEJO MUNICIPAL**  
**CERETÉ -CORDOBA**  
 CL. 14 N 12-31 TEL 7640075

**INDICADORES DE PRODUCTO**

<b>NOMBRE</b>	<b>UNIDAD</b>	<b>LINEA BASE 2011</b>	<b>META 2012 - 2015</b>	<b>RESPONSABLE</b>
Entregar ayudas técnicas	Numero	24	500	Secretaria de Gobierno
Personas con discapacidad capacitadas en educación para el trabajo y el desarrollo	Numero	30	100	Secretaria de Gobierno
Fomentar, implementar y realizar seguimiento a los proyectos productivos	Porcentaje	ND	100%	Secretaria de Gobierno
Promover la organización de grupos de personas en situación de discapacidad	Porcentaje	ND	100%	Secretaria de Gobierno
Desarrollar actividades para exaltar y reconocer los derechos de la población en situación de discapacidad	Numero	ND	6	Secretaria de Gobierno
Diseñar e implementar la política pública para la población en situación de discapacidad	Porcentaje	ND	100%	Secretaria de Gobierno
Apoyo a la construcción de centro para discapacitados.	Porcentaje	0%	100%	Secretaria de Educación
Realizar convenios interinstitucionales entre las fundaciones y las instituciones educativas para discapacitados.	Porcentaje	0%	100%	Secretaria de Educación
Construcción de rampas en edificios públicos para discapacitados	Porcentaje	0%	100%	Secretaria de Educación



**CONCEJO MUNICIPAL**  
**CERETÉ -CORDOBA**  
 CL. 14 N 12-31 TEL 7640075

**PROGRAMA: ATENCION A LOS DESPLAZADOS**

El Municipio de Cereté brindará atención integral a la población víctima del desplazamiento forzado por la violencia

**INDICADORES DE PRODUCTO**

NOMBRE	UNIDAD	LINEA BASE 2011	META 2012 - 2015	RESPONSABLE
Atender y orientar a familias en condición de desplazamiento que lleguen al Municipio de Cereté	Porcentaje	100%	100%	Secretaria de Educación
Gestionar la entrega de ayuda inmediata a familias que lleguen al municipio de Cereté por condición de desplazamiento.	Porcentaje	100%	100%	Secretaria de Educación
Brindar seguridad a la población en condición de desplazamiento del municipio que lo requieran	Porcentaje	100%	100%	Secretaria de Educación
Desarrollar programas de capacitación a la población en condición de desplazamiento asentadas en el municipio de Cereté	Porcentaje	100%	100%	Secretaria de Educación

**PROGRAMA: SEGURIDAD ALIMENTARIA: CERETE SIN HAMBRE**

Viabilizar un Sistema de Abastecimiento Alimentario más justo para generar alternativas económicas viables y sostenibles para los habitantes rurales, pequeños y medianos productores de los diferentes territorios, que permitan mejorar la seguridad alimentaria y los ingresos de las familias beneficiadas, fortaleciendo los procesos de organización y participación comunitaria bajo los criterios de desarrollo rural sostenible



**CONCEJO MUNICIPAL**  
**CERETÉ -CORDOBA**  
 CL. 14 N 12-31 TEL 7640075

**INDICADORES DE PRODUCTO**

NOMBRE	UNIDAD	LINEA BASE 2011	META 2012 - 2015	RESPONSABLE
Implementación inicial de 200 ollas comunitarias para proporcionar 5.000 almuerzos a las personas de los sectores de mayor vulnerabilidad de los estratos sociales 1 y 2	Unidad	nd	5000	Secretaria de Gobierno
Comedores y programas de atención integral en las zonas rurales para mejorar la calidad de vida del adulto mayor	Unidad	ND	9	Secretaria de Gobierno
Capacitación en la promoción de hábitos de consumo alimentario que contribuyan a una nutrición adecuada orientados a prevenir la desnutrición infantil	Unidad	ND	6	Secretaria de Gobierno
Programa de Fortalecimiento de la asistencia técnica al pequeño y mediano productor	Porcentaje	ND	100%	Secretaria de Gobierno

**PROGRAMA: MUJER Y EQUIDAD DE GÉNERO**

Fortalecer las condiciones y la posición de la mujer en el Municipio, para hacerla protagonista de los cambios y transformaciones sociales que requiere la ciudad, mediante el desarrollo y la orientación de las políticas y acciones de las distintas dependencias del Municipio, para la equidad y la igualdad de oportunidades de las mujeres en los ámbitos público y privado.



**CONCEJO MUNICIPAL**  
**CERETÉ -CORDOBA**  
 CL. 14 N 12-31 TEL 7640075

<b>NOMBRE</b>	<b>UNIDAD</b>	<b>LINEA BASE 2011</b>	<b>META 2012 - 2015</b>	<b>RESPONSABLE</b>
Capacitar y formar académicamente 400 mujeres para el trabajo y desarrollo humano.	Número	ND	400	Secretaria de Gobierno
Formular e Implementar una Política Pública Municipal de Equidad de Genero	Porcentaje	0	100%	Secretaria de Gobierno
Conformación de los concejos comunitarios de mujeres	Porcentaje	0	100%	Secretaria de Gobierno

**PROGRAMA: RED UNIDOS**

**OBJETIVO ESTRATEGICO**

Mejorar las condiciones de vida de las familias en situación de pobreza extrema, alcanzando los mínimos requeridos para superar dicha situación, mediante la garantía de su acceso a la oferta de programas y servicios sociales que apunten al cumplimiento de los Logros Básicos Familiares en el marco de la Red UNIDOS.

La misión de la Red Unidos es promover acciones coordinadas para reducir significativamente la desigualdad y la pobreza extrema en Colombia y en el departamento y en el municipio. La Red Unidos continuará operando bajo el mismo esquema y lineamientos de la Red Juntos, pero tendrá nuevos elementos como la promoción de la innovación social y la participación comunitaria, y el abordaje de trampas de desarrollo local bajo el marco de convergencia regional.

Los beneficiarios a nivel Nacional del programa está compuesta por 1.5 millones de familias del nivel 1 del Sisben que presentan las condiciones de vida más bajas según el índice, teniendo como referencia la base nacional con corte a marzo de 2008, aún si no son beneficiarios actuales de Familias en Acción o si no tienen hijos menores de 18 años. Igualmente, las familias que se encuentran en situación de desplazamiento inscritas en el Registro Único de Población Desplazada (BRUPD), independientemente del nivel del Sisben en el que se encuentran.



CONCEJO MUNICIPAL  
**CERÉTÉ -CORDOBA**  
CL. 14 N 12-31 TEL 7640075

La Red de Protección Social para la Superación de la Pobreza Extrema – Red UNIDOS es una estrategia de intervención integral y coordinada, que incluye a los diferentes organismos y niveles del Estado y representantes de la Sociedad Civil interesados en integrarse a esta.

Se desarrolla en el marco del Sistema de Protección Social, mediante la articulación institucional y de recursos que garanticen el acceso a los programas sociales de las familias en pobreza extrema, focalizadas por el nivel nacional a través del Sisbén y familias en situación de desplazamiento. Mediante las dimensiones de identificación, ingreso y trabajo, educación y capacitación, salud, habitabilidad, dinámica familiar, bancarización y ahorro, y acceso a la justicia. Contempla el compromiso y corresponsabilidad de las familias para promover la superación de su situación, reduciendo su vulnerabilidad e incentivando su inserción autónoma a mecanismos de protección social.

Tiene como estrategias para el cumplimiento de las metas de superación de pobreza extrema una meta de superación de pobreza extrema entre el 30% y el 50% de las familias acompañadas por la Red UNIDOS, aportando al cumplimiento de la meta nacional de promoción de 350.000 familias hacia la Senda de la Prosperidad; Se Focalizará al menos el 30%<sup>1</sup> de la oferta de los programas sociales del territorio priorizando la atención de la población en extrema pobreza, buscando dar cumplimiento a los logros básicos familiares de la Red para la Superación de la Pobreza Extrema – Red UNIDOS; Reconocer el Sistema de Información de UNIDOS, como herramienta de focalización e instrumento para la toma de decisiones; Implementar un Plan Local para la Superación de la Pobreza Extrema en el Municipio; Adaptar los programas sociales y la oferta municipal en general de manera que responda a las necesidades de la población y apunte al cumplimiento de los logros básicos por alcanzar; Contar con un Delegado Municipal que lidere, retroalimente y enriquezca la ejecución de la estrategia en el municipio<sup>2</sup> y que deberá articularse con el gabinete municipal, las entidades con presencia, competencia y responsabilidades en el territorio y en las diferentes dimensiones de la estrategia; Generar procesos de fortalecimiento institucional que apunten a resolver los factores que obstaculizan el cumplimiento de las metas planteadas para la Red UNIDOS; lograr que el 100% de entidades responsables de la prestación de servicios sociales participen en el Consejo Municipal de Política Social y se vinculen activamente a la Red UNIDOS y Realizar seguimiento y verificación al





**CONCEJO MUNICIPAL**  
**CERETÉ -CORDOBA**  
 CL. 14 N 12-31 TEL 7640075

cumplimiento de las metas y compromisos planteados en el marco de este componente presentando avances al Consejo Municipal de Gobierno y tomando las medidas de ajuste que sean necesarias.

**INDICADOR DE PRODUCTO**

NOMBRE	UNIDAD	LINEA BASE 2011	META 2012 - 2015	RESPONSABLE
Familias Graduadas Red Unidos	Número	3.750	12.550	Secretaria de Gobierno

**PROGRAMA: PREVENCION Y ATENCION DE DESASTRES**

Gestionar la identificación y priorización de los riesgos de emergencias y desastres así como definir las acciones de articulación intersectorial para el desarrollo de planes preventivos, de mitigación y superación de las emergencias y desastre, el fortalecimiento de la respuesta y la red de urgencias.

**INDICADOR DE PRODUCTO**

NOMBRE	UNIDAD	LINEA BASE 2011	META 2012 - 2015	RESPONSABLE
Control de inundaciones y acondicionamiento de los canales para desagüe de las aguas lluvias	Porcentaje	ND	100%	Secretaria de Planeación e Infraestructura
Formulación e Implementación del Plan Local de Emergencias	Porcentaje		100%	Secretaria de Gobierno
Campañas educativas para la prevención y atención de emergencias y desastres en colegios y sectores con amenaza de alto riesgo	Numero	ND	6	Secretaria de Gobierno/Secretaria de Educación
Reformar el Sistema de Atención de Incendios y Actividades Conexas a nivel Municipal	Porcentaje	ND	100%	Secretaria de Gobierno



**CONCEJO MUNICIPAL**  
**CERETÉ -CORDOBA**  
 CL. 14 N 12-31 TEL 7640075

Adecuación de Canales Pluviales Urbanos y Rurales	Km	0	100%	Secretaria de Planeación e Infraestructura
---	----	---	------	--

**PROGRAMA: JUSTICIA INCLUYENTE**

Diseño y puesta en marcha de estrategias para la solución pacífica de conflictos, apoyo de estamentos judiciales y fortalecimiento del Sistema Municipal de Convivencia y Paz.

NOMBRE	UNIDAD	LINEA BASE 2011	META 2012 - 2015	RESPONSABLE
Fortalecer la Comisaria de Familia	Porcentaje	50%	100%	Secretaria de Gobierno
Fortalecer la Inspección Central de Policía y Corregidores	Porcentaje	ND	100%	Secretaria de Gobierno
Conflictos Resueltos por Inspectores, Corregidores y Comisario	Porcentaje	ND	70%	Secretaria de Gobierno

**PROGRAMA: PREVENCIÓN Y PROTECCIÓN DE DERECHOS HUMANOS Y DIH**

Son medidas encaminadas a impedir que se produzcan en la comunidad consecuencias físicas psicológicas y sociales negativas y proteger la vida integridad libertad y seguridad de la persona y comunidades.

**SUBPROGRAMA: PREVENCIÓN DE LAS VIOLACIONES A LOS DDHH E INFRACCIONES AL DIH.**

Capacitar a la comunidad del municipio sobre sus derechos fundamentales y las instancias para denunciar la violación de estos, conociendo la ruta de atención y los protocolos establecidos.



CONCEJO MUNICIPAL  
**CERETÉ -CORDOBA**  
CL. 14 N 12-31 TEL 7640075

**INDICADORES DE PRODUCTO**

<b>NOMBRE</b>	<b>UNIDAD</b>	<b>LINEA BASE 2011</b>	<b>META 2012 - 2015</b>	<b>RESPONSABLE</b>
Líderes comunitarios formados en Derechos Humanos y paz	lider	5	40	secretaria de gobierno
líderes que conforman la mesa municipal capacitados sobre derechos protocolos de prevención del riesgo y de autoprotección, la ruta de protección	LIDER	5	25	secretaria de gobierno
Plan de Contingencia para desplazamientos masivos en el Municipio de Cerete elaborado Y ejecutándose.	unidad	0	1	secretaria de gobierno
Ruta individual y colectiva de protección de bienes patrimoniales a las comunidades rurales divulgadas.	Personas del sector rural	NS	500	secretaria de gobierno ministerio publico

**SUBPROGRAMA: PROTECCIÓN DE LA VIDA, INTEGRIDAD, LIBERTAD Y SEGURIDAD DE LAS PERSONAS Y COMUNIDADES**

Asegurar la protección de la vida la integridad libertad y seguridad de la comunidad urbana y rural del municipio de Montería por la fuerza pública el mij.



**CONCEJO MUNICIPAL**  
**CERETÉ -CORDOBA**  
 CL. 14 N 12-31 TEL 7640075

**INDICADORES DE PRODUCTO**

NOMBRE	UNIDAD	LINEA BASE 2011	META 2012 - 2015	RESPONSABLE
Comunidades rurales con condiciones de seguridad para evitar el desplazamiento en el municipio.	%	Ns	80%	secretaria de gobierno policianal comité de justicia transc
Lideres amenazados con protocolo de seguridad.	Lider	0	10	secretaria de gobierno ponalmij
Retorno seguro	%	0	80%	secretaria de gobierno policianal comité de justicia transc
Vida, integridad, libertad y seguridad de las personas y comunidades protegidas	Personas	NS	5.000	secretaria de gobierno policianal

**SUBPROGRAMA: PROTECCIÓN PATRIMONIAL, TIERRAS Y TERRITORIOS**

Capacitar a la comunidad sobre estrategias existentes para la protección de bienes y acceder a ellas para asegurar que los bienes despojados por grupos al margen de la ley queden protegidos.

**INDICADORES DE PRODUCTO**

NOMBRE	UNIDAD	LINEA BASE 2011	META 2012 - 2015	RESPONSABLE
La población desplazada que reside en Cerete accede efectivamente a las medidas de protección patrimonial bajo los lineamientos de la normatividad vigente	%	NS	80%	ministerio publico



**CONCEJO MUNICIPAL**  
**CERETÉ -CORDOBA**  
 CL. 14 N 12-31 TEL 7640075

Personas desplazadas solicitando protección de bienes patrimoniales	personas	NS	200	secretaria de gobierno ponalmij
Base de datos creadas sobre población despojada de sus bienes en el municipio	unidad	0	1	secretaria de gobierno min publico unidad administrativa para victima

**PROGRAMA: ASISTENCIA Y ATENCIÓN A POBLACIÓN VICTIMA DE LA VIOLENCIA EN EL MUNICIPIO DE CERETE.**

Implementar la logística física, humana y financiera para atender y asistir a la población víctima del conflicto armado en el municipio para superar las condiciones de vulnerabilidad en que se encuentran.

**SUBPROGRAMA: ASISTENCIA EN AYUDA HUMANITARIA DE URGENCIA**

Consiste en hacer entrega de alimentos recursos para arriendo kit de aseo y hábitat y de cocina y /o hogar de paso con dormida y comida servida a la población que declare con menos de tres meses de haberse desplazados por la violencia.

**INDICADORES DE PRODUCTO**

NOMBRE	UNIDAD	LINEA BASE 2011	META 2012 - 2015	RESPONSABLE
Familias víctimas con menos de tres meses de desplazada declarando en la uao recibiendo alimentos y recursos para arriendos	Familias	50%	80%	ministerio publico gobernacion de cordoba
Familias con menos de tres meses víctima del desplazamiento remitidas a hogar de paso	familias	60 anual	120 anuales	secretaria de gobiernogobernacion de cordoba
Construcción de un hogar de paso Municipal para atender población victima del	Hogar de paso	0	1	secretaria de gobierno gobernacion de cordoba



**CONCEJO MUNICIPAL**  
**CERETÉ -CORDOBA**  
 CL. 14 N 12-31 TEL 7640075

conflicto armado				
------------------	--	--	--	--

**SUBPROGRAMA: ASISTENCIA EN SALUD PREVENTIVA**

Fomentar la prevención en salud a la población víctima del conflicto a través de la Capacitación en salud sexual reproductiva, acciones en salud mental, hábitos saludables, derechos de los niños, con el fin de contribuir en el mejoramiento de la salud de esta población.

**INDICADORES DE PRODUCTO**

NOMBRE	UNIDAD	LINEA BASE 2011	META 2012 - 2015	RESPONSABLE
Líderes comunitarios formados en vigilancia sobre las prácticas de salud y la prevención prevalentes en población víctima del conflicto	lideres	0%	20%	secretaria de salud
Mujeres victimas Promocionadas detectadas y con disminución de la violencia intrafamiliar y violencia contra ellas	%	2	20%	Secretaria de salud – Comisaria de familia
Acciones de promoción de salud sexual y reproductiva de los adolescentes Victima del conflicto	Victimas adolescentes	2%	20%	secretaria de salud



**CONCEJO MUNICIPAL**  
**CERETÉ -CORDOBA**  
 CL. 14 N 12-31 TEL 7640075

Restitución de derechos a los niños, niñas adolescentes en población desplazada del Municipio de Cerete	Víctimas adolescentes	2%	20%	secretaria de salud
Acciones de salud Mental Para población victima	Solicitudes de Personas victimas con problemas de salud mental	0%	80%	secretaria de salud

**SUBPROGRAMA: ASISTENCIA EN LA PRESTACIÓN DEL SERVICIO DE SALUD**

Garantizar la prestación de los servicios de salud a la PSD en forma integral, oportuna y eficiente. Mediante la atención en salud y la ejecución de programas que conlleven a un estilo de vida saludable.

**INDICADORES DE PRODUCTO**

NOMBRE	UNIDAD	LINEA BASE 2011	META 2012 - 2015	RESPONSABLE
Población victima atendida en salud desde el momento que realiza su declaración	familias	0	90% de solicitudes	secretaria de salud
Población victima afiliada al régimen subsidiada en salud.	%	46%	90%	secretaria de salud
Base de datos del régimen subsidiado depurado.	Base de datos	0	1	secretaria de salud



CONCEJO MUNICIPAL  
**CERETÉ -CORDOBA**  
CL. 14 N 12-31 TEL 7640075

**SUBPROGRAMA: ASISTENCIA EN EDUCACIÓN A POBLACIÓN VÍCTIMA DEL CONFLICTO EN EL MUNICIPIO DE CERETE “TODOS A LA ESCUELA”**

Garantizar el cupo escolar gratuito y la permanencia a niños y niñas y jóvenes víctima del conflicto armado en el municipio de Montería.

**INDICADORES DE PRODUCTO**

NOMBRE	UNIDAD	LINEA BASE 2011	META 2012 - 2015	RESPONSABLE
Gratuidad de la educación a población víctima del conflicto.	Niños y adolescente	ND	100% de solicitudes	secretaria de educacion

**SUBPROGRAMA: NIÑOS SIN HAMBRE**

Niños y niña víctima del conflicto armado en los niveles preescolares básica primaria recibiendo alimentación escolar y asistiendo a clases.

**INDICADORES DE PRODUCTO**

NOMBRE	UNIDAD	LINEA BASE 2011	META 2012 - 2015	RESPONSABLE
Niños víctimas de la violencia recibiendo alimentación escolar en las instituciones educativas urbanas y rurales	Niños y adolescente	ND	100% de solicitudes	secretaria de educacion

**SUBPROGRAMA: ASISTENCIA EN MEDIO DE TRANSPORTE ESCOLAR RURAL A POBLACIÓN VÍCTIMA DEL CONFLICTO**

Niños y niñas víctima del conflicto armado en la zona rural dotados con medio de transporte escolar para acceder a la educación básica.





CONCEJO MUNICIPAL  
**CERETÉ -CORDOBA**  
CL. 14 N 12-31 TEL 7640075

**INDICADORES DE PRODUCTO**

NOMBRE	UNIDAD	LINEA BASE 2011	META 2012 - 2015	RESPONSABLE
Niños y niñas víctimas de la violencia dotados con medios de transporte rural.	Niños y adolescente	NS	50	secretaria de educacion

**SUBPROGRAMA: ASISTENCIA FUNERARIA.**

Consiste en hacer entrega de ataúdes, transporte y alojamiento a familiares de víctimas fallecidas en actos violentos por grupos al margen de la ley ocurridos en el municipio zona urbana o rural.

**INDICADORES DE PRODUCTO**

NOMBRE	UNIDAD	LINEA BASE 2011	META 2012 - 2015	RESPONSABLE
Familias víctimas que hallan fallecidos con auxilio funerario	Familias	0%	40	secretaria de gobierno

**SUBPROGRAMA: ASISTENCIA EN IDENTIFICACIÓN.**

Consiste en realizar convenios con registraduría Municipal para gestionar rápidamente documentos de identidad para las víctimas que no tengan documentos o que lo hayan perdido por razones de desplazamiento o victimización.

**INDICADORES DE PRODUCTO**

NOMBRE	UNIDAD	LINEA BASE 2011	META 2012 - 2015	RESPONSABLE
Personas víctimas con documento de identificación según la edad.	personas	0%	50	secretaria de gobierno



**CONCEJO MUNICIPAL**  
**CERETÉ -CORDOBA**  
CL. 14 N 12-31 TEL 7640075

**SUBPROGRAMA: ASISTENCIA EN ALIMENTACIÓN.**

Consiste en realizar convenios con ICBF para hacer entrega de mercados a las familias que demuestren estar en estado de vulnerabilidad tener más de un año de desplazamiento forzado, estar incluido en la base de datos única para víctimas transición

**INDICADORES DE PRODUCTO**

<b>NOMBRE</b>	<b>UNIDAD</b>	<b>LÍNEA BASE 2011</b>	<b>META 2012 - 2015</b>	<b>RESPONSABLE</b>
Familias víctimas con alimentos en la ayuda humanitaria de Transición	familias	0	8000	icbf Secretaria de Gobierno

**SUBPROGRAMA: ASISTENCIA EN REUNIFICACIÓN FAMILIAR**

Consiste en realizar todas las acciones medicas psicológicas, sociales económicas para unificar la familia una vez han sido afectadas por la victimización del conflicto armado.

**INDICADORES DE PRODUCTO**

<b>NOMBRE</b>	<b>UNIDAD</b>	<b>LÍNEA BASE 2011</b>	<b>META 2012 - 2015</b>	<b>RESPONSABLE</b>
Familias víctimas reunificadas después de hechos de victimización.	familias	0	50	icbf secretaria de salud

**SUBPROGRAMA: ASISTENCIA EN GENERACIÓN DE INGRESOS**

Consiste en realizar convenios con el Sena en capacitación en emprendimiento y proyectos productivos según el perfil de las familias víctimas del conflicto y entregarle capital semilla para puesta en marcha de empresas que generen empleo familiar.



CONCEJO MUNICIPAL  
**CERÉTÉ -CORDOBA**  
CL. 14 N 12-31 TEL 7640075

**INDICADORES DE PRODUCTO**

<b>NOMBRE</b>	<b>UNIDAD</b>	<b>LINEA BASE 2011</b>	<b>META 2012 - 2015</b>	<b>RESPONSABLE</b>
Familias víctimas capacitadas con empresas financiadas y laborando	familias	ND	50	Secretaria de Gobierno

**SUBPROGRAMA: ASISTENCIA EN VIVIENDA URBANA.**

Construcción de vivienda nueva compra de vivienda usada, y remodelación de vivienda a través de subsidio de vivienda de interés social en el área urbana del municipio de Montería.

**INDICADORES DE PRODUCTO**

<b>NOMBRE</b>	<b>UNIDAD</b>	<b>LINEA BASE 2011</b>	<b>META 2012 - 2015</b>	<b>RESPONSABLE</b>
Familias víctimas con viviendas urbanas en el municipio	familias	ND	100	secretaria de planeación -Of vivienda confacor

**SUBPROGRAMA: ASISTENCIA EN VIVIENDA RURAL**

Construcción de vivienda nueva compra de vivienda usada, y remodelación de vivienda a través de subsidio de vivienda de interés social en el área Rural del municipio de Montería.

**INDICADORES DE PRODUCTO**

<b>NOMBRE</b>	<b>UNIDAD</b>	<b>LINEA BASE 2011</b>	<b>META 2012 - 2015</b>	<b>RESPONSABLE</b>
Familias víctimas con viviendas rurales en el municipio	familias	ND	100	Secretaria de planeación of vivienda confacor banco agrario



**CONCEJO MUNICIPAL**  
**CERETÉ -CORDOBA**  
CL. 14 N 12-31 TEL 7640075

**SUBPROGRAMA: ASISTENCIA EN BENEFICIOS EN MATERIA TRIBUTARIA CRÉDITOS Y PASIVOS.**

Consiste en conceder beneficios tributario en impuesto prediales, industria y comercio en las viviendas y /o negocios que a consecuencias del conflicto se haya dejado de pagar y se encuentren en mora a las familias víctimas del conflicto armado en el municipio.

**INDICADORES DE PRODUCTO**

<b>NOMBRE</b>	<b>UNIDAD</b>	<b>LINEA BASE 2011</b>	<b>META 2012 - 2015</b>	<b>RESPONSABLE</b>
Propiedades urbanas y rurales y/o negocios exentos de impuestos a familias victimas del conflicto.	familias	0	Según solicitudes y verificación	Secretaria de planeación secretaria de hacienda.

**SUBPROGRAMA: ASISTENCIA EN PROCESOS JUDICIALES A FAMILIAS VÍCTIMAS DEL CONFLICTO ARMADO.**

Consiste en fortalecer la personería municipal con profesionales idóneos que orienten y asistan a familias victimas cuando demuestren no tener recursos para adelantar procesos judiciales con el objetivo de reparar las víctimas del conflicto.

**INDICADORES DE PRODUCTO**

<b>NOMBRE</b>	<b>UNIDAD</b>	<b>LINEA BASE 2011</b>	<b>META 2012 - 2015</b>	<b>RESPONSABLE</b>
Personería apoyada con profesional idóneo orientando y asistiendo a las víctimas en procesos judiciales	profesional	0	1	Alcaldía concejo mpal



CONCEJO MUNICIPAL  
**CERETÉ -CORDOBA**  
CL. 14 N 12-31 TEL 7640075

**SUBPROGRAMA: ATENCIÓN Y ORIENTACIÓN A FAMILIAS VÍCTIMAS DEL CONFLICTO ARMADO.**

Consiste en construir dotar, con recursos tecnológicos, de servicios públicos y humano el centro de atención y reparación integral a las víctimas en el Municipio de Montería en convenio con La unidad administrativa especial de reparación a víctima y la Gobernación de Córdoba.

**INDICADORES DE PRODUCTO**

<b>NOMBRE</b>	<b>UNIDAD</b>	<b>LINEA BASE 2011</b>	<b>META 2012 - 2015</b>	<b>RESPONSABLE</b>
Centro de atención y reparación a víctima funcionando.	centro	0	1	Secretaria de Gobierno

**SUBPROGRAMA: ATENCIÓN Y ACOMPAÑAMIENTO JURÍDICO A FAMILIAS VÍCTIMAS DEL CONFLICTO ARMADO.**

Consiste en atender y acompañar a las víctimas del conflicto en los procesos jurídicos que tengan relación con el hecho victimizante para que sea reparado administrativa y judicialmente.

**INDICADORES DE PRODUCTO**

<b>NOMBRE</b>	<b>UNIDAD</b>	<b>LINEA BASE 2011</b>	<b>META 2012 - 2015</b>	<b>RESPONSABLE</b>
Familias víctimas atendidas y acompañadas en procesos jurídicos de hechos victimizantes	familias	0	40	Secretaria de Gobierno - PersoneriaMpal

**SUBPROGRAMA: ATENCIÓN Y ACOMPAÑAMIENTO PSICOSOCIAL.**

Consiste en atención y acompañamiento psicosocial a las familias que han sufrido hechos victimizantes que han afectado su situación en salud mental para restablecerlo y reintégralo a su nueva situación de convivencia.



**CONCEJO MUNICIPAL**  
**CERETÉ -CORDOBA**  
 CL. 14 N 12-31 TEL 7640075

**INDICADORES DE PRODUCTO**

NOMBRE	UNIDAD	LINEA BASE 2011	META 2012 - 2015	RESPONSABLE
Familias que declaran hechos victimizantes con acompañamiento psicosocial	familias	0	100	Secretaria de salud .ICBF

**PROGRAMA: REPARACIÓN INTEGRAL A VÍCTIMAS DEL CONFLICTO ARMADO.**

Reparar a las víctimas en forma integral a través de la restitución de tierra, de la reubicación, la restitución de vivienda, de la rehabilitación física psicológica y ciudadana, de la indemnización administrativa y la garantía de no repetición de los hechos.

**SUBPROGRAMA: RESTITUCIÓN DE TIERRAS REUBICACIÓN O COMPENSACIÓN**

Consiste en restituir los bienes que fueron dejados abandonado en la zona rural y urbana por presión miedo obligación de grupos al margen de la ley o indemnización de las mismas en caso que se imposibilite la restitución acompañado de los servicios básicos para su familia.

**INDICADORES DE PRODUCTO**

NOMBRE	UNIDAD	LINEA BASE 2011	META 2012 - 2015	RESPONSABLE
Familias con bienes restituidos en el municipio y acompañados de servicios de salud educación alimentos y vías de acceso.	Familias con bienes protegidos	0%	30%	mijponal miniagricultura unidad rest tierras gubernacion

**SUBPROGRAMA: RESTITUCIÓN DE EMPLEO Y EMPRENDIMIENTO RURAL Y URBANO**

Consiste en la capacitación de las familias víctimas del conflicto para el empleo y el emprendimiento de nuevas formas de producción en el nivel urbano como el rural



CONCEJO MUNICIPAL  
**CERETÉ -CORDOBA**  
CL. 14 N 12-31 TEL 7640075

dependiendo de la ubicación de las familias con financiación de capital semilla para la implementación de empresas familiares.

**INDICADORES DE PRODUCTO**

NOMBRE	UNIDAD	LINEA BASE 2011	META 2012 - 2015	RESPONSABLE
Familias capacitadas con un empleo legal y condiciones socioeconómicas de las familias beneficiadas mejoradas.	Personas con empleo	0	200	senasecret gobierno unidad especial de atención a víctimas.

**SUBPROGRAMA: REHABILITACIÓN FÍSICA, PSICOLÓGICA Y CIUDADANA DE LAS FAMILIAS VÍCTIMAS DEL CONFLICTO.**

Consiste en la atención de familias víctimas del conflicto que fueron afectados física, Y/O emocional y socialmente para su rehabilitación y ser activas en la sociedad donde reside.

**INDICADORES DE PRODUCTO**

NOMBRE	UNIDAD	LINEA BASE 2011	META 2012 - 2015	RESPONSABLE
Familias rehabilitadas físicas, psicológicas y ciudadanamente acopladas a la sociedad donde viven	Personas	0	100	sena salud. mpaldptal gobernación icbfsec gobierno

**SUBPROGRAMA: INDEMNIZACIÓN ADMINISTRATIVA A FAMILIAS VÍCTIMAS DEL CONFLICTO ARMADO.**

Consiste en la indemnización a las familias víctimas que han sufrido un daño en la violación de los derechos Humanos y DIH pagados según el hecho y el número de eventos victimizante que haya sufrido la familia.



CONCEJO MUNICIPAL  
**CERETÉ -CORDOBA**  
CL. 14 N 12-31 TEL 7640075

**INDICADORES DE PRODUCTO**

NOMBRE	UNIDAD	LINEA BASE 2011	META 2012 - 2015	RESPONSABLE
Familias victimas indemnizadas	familias	NS	50	Secretaria de gobierno

**SUBPROGRAMA: GARANTÍA DE NO REPETICIÓN.**

Consiste evitar que se repita el hecho victimizante a través del fortalecimiento de las instituciones, brindando seguridad y protección en forma individual y colectiva a las comunidades en riesgo

**INDICADORES DE PRODUCTO**

NOMBRE	UNIDAD	LINEA BASE 2011	META 2012 - 2015	RESPONSABLE
Instituciones fortalecidas para enfrentar el reto de la no repetición.	Instituciones atendiendo a p víctima	0	2	alcaldía ponalmijejerc
Seguridad a población víctima del conflicto.	Personas con seguridad	NS	Según solicitud	mijponal
Protección individual y colectiva a familias víctima del conflicto	Personas y comunidades protegidas	NS	segunsolicitud	mijponal ejercito

**2. EJE: SEGURIDAD CIUDADANA**

**OBJETIVO ESTRATEGICO**

Este es considerado por la administración como fundamental para la construcción del bienestar en la sociedad actual son la seguridad y convivencia ciudadana bajo su reconocimiento como derecho deber, del cual, todos somos responsables, el Estado





**CONCEJO MUNICIPAL**  
**CERETÉ -CORDOBA**  
 CL. 14 N 12-31 TEL 7640075

como garante de condiciones básicas para su control y prestación, y los ciudadanos como gestores de convivencia.

**PROGRAMA: CERETE SEGURA**

El municipio a fin de garantizar su papel como Estado plantea acciones de fortalecimiento institucional empleando tecnología y recursos logísticos que permiten ampliar la eficiencia en el nivel de respuesta y seguimiento del delito, así como instancias para la solución pacífica de conflictos, la educación y participación ciudadana, poniendo como marco de referencia obligatorio la legalidad y la convivencia.

**INDICADORES DE PRODUCTO**

NOMBRE	UNIDAD	LINEA BASE 2011	META 2012 - 2015	RESPONSABLE
Avance del Plan Integral de Seguridad y convivencia ciudadana	Porcentaje	0%	100%	Policía nacional/Secretaría de Gobierno
Instalación de video cámaras especializadas para la vigilancia y seguridad en sitios estratégicos del sector urbano conectadas vía IP al comando de la policía.	Número	0	26	Secretaría de Gobierno
Construcción del centro de convivencia ciudadana desde donde se desarrollaran programas orientados al control y prevención del delito (Población Vulnerable).	Número	0	1	Secretaría de Gobierno



**CONCEJO MUNICIPAL**  
**CERETÉ -CORDOBA**  
 CL. 14 N 12-31 TEL 7640075

Desarrollo de programas orientados en la rehabilitación de población con problemas de drogadicción y alcoholismo con oportunidades de reinserción laboral	Porcentaje	0	100%	Secretaria de Gobierno
Programas orientados al control y prevención del delito (Población Vulnerable)	Porcentaje	0	100%	Secretaria de Gobierno
Programas orientados a la disminución de la violencia intrafamiliar	Porcentaje	0	100%	

**3. EJE DESARROLLO ECONOMICO**

**SECTOR AGROINDUSTRIAL**

**OBJETIVO ESTRATEGICO**

Fortaleceremos el potencial del territorio rural, articulando su capacidad y potencial productivo con un manejo sostenible que permita la preservación de sus valores ambientales.

**PROGRAMA: AGROPECUARIO**

Impulsar el desarrollo sostenible del sector agropecuario del municipio, de acuerdo a las potencialidades agroclimatológicas y la vocación de los productores rurales; creando el escenario que promueva la competitividad y la rentabilidad de la producción.

Programa: Desarrollo y Promoción empresarial:

Objetivo: Fortalecer y promoción del sector empresarial



**CONCEJO MUNICIPAL**  
**CERETÉ -CORDOBA**  
 CL. 14 N 12-31 TEL 7640075

**INDICADORES DE PRODUCTO**

NOMBRE	UNIDAD	LINEA BASE 2011	META 2012 - 2015	RESPONSABLE
Fortalecimiento de los distritos de riego y adecuación de Tierra (Convenios)	Porcentaje	0	100%	
Sistema de Diversificación de Actividades Económicas en el medio Rural	Porcentaje	0	100%	
Fortalecimiento a la red Cárnica y Láctea	Porcentaje	0	100%	
Apoyo al sector agrícola con énfasis en algodóneros y maiceros	Porcentaje	0	100%	
Desarrollo de acciones productivas con especies menores	Unidad	ND	20	
Implementación de BPA, BPG y BPM	Productor	ND	80	
Implementación de Patios productivos	Unidad	ND	200	
Apoyo cadena productiva de aromáticas medicinales y condimentarías	Unidad	ND	1	
Apalancamiento financiero del sector primario de producción (Convenios Sector financiero)	\$	ND	1/20	
Apoyo a eventos y ferias agroindustriales	Unidad	ND	8	



**CONCEJO MUNICIPAL**  
**CERETÉ -CORDOBA**  
 CL. 14 N 12-31 TEL 7640075

Fomento a la actividad piscícola	Productor	ND	120	
Apoyo a la Agroindustrialización de la Producción	Unidad	ND	2	
Apoyo a proyectos de Ciencia, tecnología e innovación	Unidad	ND	4	
Programa de promoción para la generación de nuevos empleos	Porcentaje	0	100%	
Promoción y Fortalecimiento a formas asociativas de producción.	Asociación	ND	20	
Apoyo a las pequeñas y medianas empresas	Unidad	ND	12	
Fortalecimiento al Sistema de Información Agro Ambiental	Porcentaje	0	100%	
Asistencia Técnica y acompañamiento a los pequeños y medianos productores	Porcentaje	ND	100%	

**SECTOR: EQUIPAMIENTO MUNICIPAL**

**OBJETIVO ESTRATEGICO**

Este componente busca que a partir de los programas propuestos se garantice una equitativa distribución en el territorio de equipamientos según su escala en la ciudad y de acuerdo a las singularidades que presentan cada una de las piezas urbanas.

Los equipamientos se localizaran de acuerdo a la escala y al déficit que presente cada pieza urbana de tal forma que se reduzcan los tiempos y desplazamientos en la ciudad mejorando de tal forma la calidad de vida de los habitantes.

**PROGRAMA: INFRAESTRUCTURA URBANA**



**CONCEJO MUNICIPAL**  
**CERETÉ -CORDOBA**  
 CL. 14 N 12-31 TEL 7640075

Dotar al Municipio de una Infraestructura urbana moderna, funcional, con altos estándares de calidad y que responda a las necesidades del desarrollo urbanístico del Municipio.

**INDICADORES DE PRODUCTO**

NOMBRE	UNIDAD	LINEA BASE 2011	META 2012 - 2015	RESPONSABLE
Construcción Terminal de Transporte	Número	0	1	Secretaria de Planeación e Infraestructura
Adecuación Mercado Publico	Número	1	1	Secretaria de Planeación e Infraestructura
Construcción de centro de Comercio para los pequeños comerciantes	Número	0	1	Secretaria de Planeación e Infraestructura
Construcción sendero peatonal vías y ciclo vías de acceso al Municipio	Número	0	1	Secretaria de Planeación e Infraestructura
Construcción Palacio de Justicia	Número	0	1	Secretaria de Planeación e Infraestructura
Construcción Instalaciones para el Funcionamiento del Cuerpo de Bomberos	Número	0	1	Secretaria de Planeación e Infraestructura
Remodelación del Palacio Municipal	Número	0	1	Secretaria de Planeación e Infraestructura
Elaboración expediente municipal	Número	0	1	Secretaria de Planeación e Infraestructura
Elaboración código de suelo	Número	0	1	Secretaria de Planeación e Infraestructura
Elaboración Estratificación rural	Número	0	1	Secretaria de Planeación e Infraestructura



**CONCEJO MUNICIPAL**  
**CERETÉ -CORDOBA**  
 CL. 14 N 12-31 TEL 7640075

Actualización Nomenclatura Urbana	Número	0	1	Secretaria de Planeación e Infraestructura
Elaboración Plan de movilidad	Número	0	1	Secretaria de Planeación e Infraestructura
Elaboración Plan Ambiental	Número	0	1	Secretaria de Planeación e Infraestructura
Ordenamiento urbanístico	Número	0	1	Secretaria de Planeación e Infraestructura
Construcción Centro Social Convenciones tipo Comunitario	Número	0	1	Secretaria de Planeación e Infraestructura

#### 4. SECTOR INFRAESTRUCTURA VIAL

##### OBJETIVO ESTRATEGICO

Fortalecimiento de la oferta de transporte público urbano e incentivo a los medios alternativos y complementarios, la construcción y el mejoramiento de infraestructura vial, la modernización de las tecnologías y sistemas de señalización vial y la implementación de campañas de educación.

##### PROGRAMA: INFRAESTRUCTURA PARA LA MOVILIDAD

Ampliaremos y mejoraremos la infraestructura física del Municipio tanto en su área urbana como rural, requerida para la movilidad de personas, bienes y servicios. Mejoraremos la oferta de vías, ciclo-rutas, parqueaderos y corredores estratégicos de movilidad.

NOMBRE	UNIDAD	LINEA BASE 2011	META 2012 - 2015	RESPONSABLE
Pavimentación de Vías Urbanas	Km	21	5	Secretaria de Planeación e Infraestructura



**CONCEJO MUNICIPAL**  
**CERETÉ -CORDOBA**  
 CL. 14 N 12-31 TEL 7640075

Adecuación y mantenimiento de vías rurales	Km	276,99	111	Secretaria de Planeación e Infraestructura
Construcción y mantenimiento de Puentes Urbanos y Rurales	Numero	0	15	Secretaria de Planeación e Infraestructura
Construcción Puente Peatonal sobre el Rio Bugre a la altura de la calle de las Flores	Numero	0	1	Secretaria de Planeación e Infraestructura
Construcción de senderos peatonales y ciclo viaen la zona urbana y Rural	Km	0	5	Secretaria de Planeación e Infraestructura
Pavimentación vía hospital	Mts.	0	367	Secretaria de Planeación e Infraestructura
Pavimentación calle Wilches	Mts.	0	711	Secretaria de Planeación e Infraestructura
Pavimentación calle del comercio	Mts.	0	550	Secretaria de Planeación e Infraestructura
Construcción de andenes y bordillos	Km.	0	2	Secretaria de Planeación e Infraestructura

#### 4. SECTOR MEDIO AMBIENTE

##### OBJETIVO ESTRATEGICO

Garantizar la conservación del medio ambiente a partir del aprovechamiento racional de los recursos naturales

##### PROGRAMA: MEDIO AMBIENTE SOSTENIBLE

La estructura ambiental se potenciará como elemento ordenador del territorio en el que se promoverán de forma sostenible y articulada cada uno de sus componentes con las actividades del territorio urbano y rural.



**CONCEJO MUNICIPAL**  
**CERETÉ -CORDOBA**  
CL. 14 N 12-31 TEL 7640075

**INDICADORES DE RESULTADO**

<b>NOMBRE</b>	<b>UNIDAD</b>	<b>LINEA BASE 2011</b>	<b>META 2012 - 2015</b>	<b>RESPONSABLE</b>
Adopción metro cuadrado verde	Porcentaje	0	100%	Secretaria de Educación
Fortalecimiento del Sistema Ambiental regional, priorizando la problemática ecológica del caño Bugre	Porcentaje	0	100%	Secretaria de Educación
Gestión Integral del recurso Hídrico	Porcentaje	0	100%	Secretaria de Educación
Fomento al programa agroforestal municipal	Porcentaje	0	100%	Secretaria de Educación
Educación para la cultura ambiental	Porcentaje	0	100%	Secretaria de Educación
Prevención y Control de la degradación Ambiental	Porcentaje	0	100%	Secretaria de Educación
Planificación ambiental en la gestión territorial	Porcentaje	0	100%	Secretaria de Educación

**4. EJE TRANSPARENCIA EN LO PUBLICO**

**OBJETIVO ESTRATEGICO**

El enfoque de la administración municipal será una administración por resultados que permita entre la administración y los administrados una relación transparente y brinde un ambiente participativo efectivo.

**PROGRAMA: RECURSO HUMANO.**

Fortalecer los procesos organizacionales de la administración central, mediante la implementación de actividades de formación y capacitación a los servidores públicos, el sistema de atención ciudadana, la implementación del sistema de calidad, la gestión documental y la plataforma informática, garantizando que los servidores públicos tengan las capacidades y las herramientas para desempeñarse de manera acorde con los retos que afronta el Municipio, con el fin último de mejorar el servicio que se presta al ciudadano





**CONCEJO MUNICIPAL**  
**CERÉTÉ -CORDOBA**  
 CL. 14 N 12-31 TEL 7640075

**INDICADORES DE GESTION**

NOMBRE	UNIDAD	LINEA BASE 2011	META 2012 - 2015	RESPONSABLE
Formular e Implementar el Programa de Bienestar Social, Incentivos y Capacitación	Porcentaje	0	100% (100% Formulado 2012 Implementado a 2015)	Talento Humano
Implementar un sistema de gestión de la calidad según lo establecido en las normas NTC-GP 1000:2009	Porcentaje	0	100%	Control Interno

**PROGRAMA: ASESORAMIENTO LEGAL**

Fortalecer de manera moderna y dinámica el acompañamiento y defensa integral, en los aspectos legales que involucran a la Administración Municipal de Cereté, mediante la implementación de acciones tendientes a la prevención del daño antijurídico, como al ajuste y dinamización de los procesos contractuales en aras de reflejar una gestión pública efectiva transparente y legal. De esta manera se garantiza que las actuaciones en las asesorías jurídicas en el Municipio sean de la mejor calidad posible.

NOMBRE	UNIDAD	LINEA BASE 2011	META 2012 - 2015	RESPONSABLE
Sentencias judiciales favorables a los intereses del municipio en acciones de carácter patrimonial	Porcentaje	0	50%	Oficina Jurídica/Dependencias
Fortalecer y dinamizar los procesos contractuales	Porcentaje	0	100%	Oficina Jurídica/Dependencias



**CONCEJO MUNICIPAL**  
**CERETÉ -CORDOBA**  
 CL. 14 N 12-31 TEL 7640075

**PROGRAMA: CONTROL INTERNO**

Establecer acciones de control a las políticas, métodos, procedimientos y mecanismos de evaluación y mejora de la entidad que le permita la autoprotección para lograr función administrativa transparente, eficiente, bajo el cumplimiento de la Constitución, las leyes y demás disposiciones orientadas al cumplimiento de la finalidad social del Estado.

**INDICADORES DE PRODUCTO**

NOMBRE	UNIDAD	LINEA BASE 2011	META 2012 - 2015	RESPONSABLE
Avance en la sensibilización de los servidores públicos en la cultura del auto control	Porcentaje	0	100%	Oficina Control Interno/Dependencias
Avance en la implementación del Modelo Estándar de Control Interno MECI 1000:2009	Porcentaje	0	100%	Oficina Control Interno/Dependencias

**PROGRAMA: FINANZAS PÚBLICAS**

Aumentar considerablemente los recursos a disposición de la Administración Municipal, mediante el fortalecimiento de la gestión tributaria y financiera, la gestión efectiva de ingresos, activos y pasivos, la ejecución adecuada del gasto, la inversión con enfoque de resultados y el manejo óptimo de los riesgos jurídicos y fiscales, de manera de garantizar el cumplimiento de los compromisos de este Plan de Desarrollo y la sostenibilidad económica del Municipio en el largo plazo

**INDICADORES DE PRODUCTO**

NOMBRE	UNIDAD	LINEA BASE 2011	META 2012 - 2015	RESPONSABLE
Cumplir con los recaudos proyectados en el Plan Financiero del PDM	Porcentaje		100%	Secretaría Administrativa y Financiera



**CONCEJO MUNICIPAL**  
**CERETÉ -CORDOBA**  
 CL. 14 N 12-31 TEL 7640075

Recaudar la cartera vencida en Impuesto Predial, ICA	Millones de Pesos	6%	30%	Secretaría Administrativa y Financiera
Posición de Cereté en Ranking de Desempeño Fiscal DNP a nivel departamental	Posicion	4 (a 2010)	1-2	Secretaría Administrativa y Financiera
Implementación de la declaración tributaria electrónica (Actividades realizadas/Actividades requeridas)	Porcentaje	0	100%	Secretaría Administrativa y Financiera
Cumplimiento oportuno contribuyentes (Predial)	Porcentaje		80%	Secretaría Administrativa y Financiera
Cumplimiento oportuno declarantes (ICA)	Porcentaje		80%	Secretaría Administrativa y Financiera
Actualización catastral (sobre base catastral)	Porcentaje	Actualizada a 2008( cada 5 años)	100%	Secretaría Administrativa y Financiera
Actualizar el Censo de Contribuyentes ICA	Porcentaje	80% actualizado a 2011	100%	Secretaría Administrativa y Financiera



**CONCEJO MUNICIPAL**  
**CERETÉ -CORDOBA**  
 CL. 14 N 12-31 TEL 7640075

**PROGRAMA: COMUNICACION TRANSPARENTE Y EFICAZ**

Impulsar y desarrollar un modelo de comunicación interna y externa de la administración a fin de brindar información oportuna, eficaz, transparente, objetiva y participativa, a los públicos de interés, propiciando comprensión sobre los asuntos públicos construyendo unidad y compromiso ciudadano.

**INDICADORES DE RESULTADO Y PRODUCTO**

NOMBRE	UNIDAD	LINEA BASE 2011	META 2012 - 2015	RESPONSABLE
Extensión del Pagos de impuestos municipales a Internet	Porcentaje	0%	100%	Secretaría Administrativa y Financiera
Mejoramiento de la infraestructura de red existente	Porcentaje	0%	100%	Secretaría Administrativa y Financiera
Modernización de la administración del Impuesto de Circulación y transito	Porcentaje	40%	100%	Secretaría Administrativa y Financiera
Campañas de medios publicitarios para el Fomento de la Cultura Tributaria	Número	0	4	Secretaría Administrativa y Financiera

NOMBRE	UNIDAD	LINEA BASE 2011	META 2012 - 2015	RESPONSABLE
Noticias de Cereté con registro a nivel nacional. departamental en el mix de medios	Porcentaje		50%	Secretaría Administrativa y Financiera



**CONCEJO MUNICIPAL**  
**CERETÉ -CORDOBA**  
 CL. 14 N 12-31 TEL 7640075

Procesos de rendición de cuentas participativos	Numero		4	Secretaría Administrativa y Financiera
---	--------	--	---	--

**PROGRAMA: PARTICIPACION CIUDADANA**

Enriquecer y dinamizar la participación ciudadana desde los barrios y acercar la Administración Municipal y los servicios que brinda a los pobladores. De esta manera, se pretende articular la administración con la comunidad, promoviendo la interacción continua con el ciudadano, generando mecanismos eficaces de participación y fomentando el sentido de pertenencia y corresponsabilidad

**INDICADORES DE RESULTADO**

NOMBRE	UNIDAD	LINEA BASE 2011	META 2012 - 2015	RESPONSABLE
Personas que creen que la participación ciudadana es un medio eficaz para resolver los problemas de la comunidad	Porcentaje	ND	50%	Secretaría Administrativa y Financiera
Personas pertenecientes a grupos u organizaciones comunitarias	Porcentaje	ND	5%	Secretaría Administrativa y Financiera

**INDICADORES DE PRODUCTO**

NOMBRE	UNIDAD	LINEA BASE 2011	META 2012 - 2015	RESPONSABLE
Mesas de trabajo participativas organizadas para Plan de Desarrollo	Número			Secretaria Administrativa y Financiera
Líderes capacitados en gestión pública y desarrollo local	Porcentaje	ND	80%	Secretaria Administrativa y Financiera



**CONCEJO MUNICIPAL**  
**CERETÉ -CORDOBA**  
CL. 14 N 12-31 TEL 7640075

Veedores, representantes de JAC y ciudadanos que conocen y aplican las herramientas de control social	Número	ND	80%	Secretaria Administrativa y Financiera
--	--------	----	-----	--



CONCEJO MUNICIPAL  
**CERETÉ -CORDOBA**  
CL. 14 N 12-31 TEL 7640075

**TITULO III**

**1. PLAN FINANCIERO**

**1.1. SUPUESTOS ECONOMICOS EN QUE SE SOPORTA EL PLAN.**

**1.1.1 INGRESOS**

Las proyecciones de ingresos para el cuatrienio 2012 – 2015 se fundamenta en el marco fiscal de mediano plazo, en la gestión tributaria, en la tasa de inflación esperada y en las proyecciones del DNP.

**Tabla 32 Ingresos Proyectados 2012 – 2015. En Miles**

DESCRIPCION	2012	2.013	2.014	2.015
<b>PRESUPUESTO DE RENTAS, INGRESOS Y RECURSOS DE CAPITAL</b>	<b>104.368.125</b>	<b>119.040.575</b>	<b>80.743.087</b>	<b>72.252.035</b>
<b>INGRESOS CORRIENTES</b>	<b>104.368.125</b>	<b>119.040.575</b>	<b>80.743.087</b>	<b>72.252.035</b>
<b>TRIBUTARIOS</b>	<b>5.075.598</b>	<b>5.227.866</b>	<b>5.384.702</b>	<b>5.546.243</b>
<b>IMPUESTO DE CIRCULACION Y TRANSITO</b>	<b>20.570</b>	<b>21.187</b>	<b>21.823</b>	<b>22.477</b>
Impuesto de Circulacion y transito-Vigencia Actual	20.570	21.187	21.823	22.477
<b>IMPUESTO PREDIAL UNIFICADO</b>	<b>1.070.971</b>	<b>1.103.100</b>	<b>1.136.193</b>	<b>1.170.279</b>
Impuesto Predial Unificado-Vigencia Actual	783.801	807.315	831.534	856.481
Impuesto Predial Unificado-Vigencia Anterior	287.170	295.785	304.659	313.798
<b>SOBRETASA AMBIENTAL</b>	<b>246.896</b>	<b>254.303</b>	<b>261.932</b>	<b>269.790</b>
<b>Sobretasa Ambiental Vigencia Actual</b>	<b>246.896</b>	<b>254.303</b>	<b>261.932</b>	<b>269.790</b>
Con destino a la CVS	246.896	254.303	261.932	269.790
<b>IMPUESTO DE INDUSTRIA Y COMERCIO</b>	<b>948.571</b>	<b>977.028</b>	<b>1.006.339</b>	<b>1.036.529</b>
Impuesto de Industria y Comercio-Vigencia Actual	927.000	954.810	983.454	1.012.958
Impuesto de Industria y Comercio-Vigencia Anterior	21.571	22.218	22.885	23.571
<b>AVISOS Y TABLEROS</b>	<b>139.050</b>	<b>143.222</b>	<b>147.518</b>	<b>151.944</b>



**CONCEJO MUNICIPAL**  
**CERÉTÉ -CORDOBA**  
 CL. 14 N 12-31 TEL 7640075

Avisos y tableros vigencia actual	139.050	143.222	147.518	151.944
<b>IMPUESTO A LA PUBLICIDAD EXTERIOR VISUAL</b>	0	0	0	0
<b>IMPUESTO DE DELINEACION URBANA</b>	34.242	35.269	36.327	37.417
<b>IMPUESTOS ESPECTACULOS PUBLICOS MUNICIPAL</b>	28.308	29.157	30.032	30.933
<b>DEGUELLO DE GANADO MENOR</b>	<b>500</b>	<b>515</b>	<b>530</b>	<b>546</b>
deguello de ganado menor libre destinacion	500	515	530	546
<b>SOBRETASA BOMBERIL(10% ind y c/cio)</b>	192.700	198.481	204.435	210.568
<b>SOBRETASA GASOLINA MOTOR</b>	2.073.790	2.136.004	2.200.084	2.266.086
<b>ESTAMPILLAS</b>	<b>120.000</b>	<b>123.600</b>	<b>127.308</b>	<b>131.127</b>
<b>pro dotacion y funcionamiento de centros de bienestar del anciano</b>	<b>40.000</b>	<b>41.200</b>	<b>42.436</b>	<b>43.709</b>
recursos de libre inversion	28.000	28.840	29.705	30.596
<b>recursos destinacion especifica</b>	<b>12.000</b>	<b>12.360</b>	<b>12.731</b>	<b>13.113</b>
mesadas pensionales	8.000	8.240	8.487	8.742
Atención al adulto mayor	4.000	4.120	4.244	4.371
<b>pro electrificacion</b>	<b>40.000</b>	<b>41.200</b>	<b>42.436</b>	<b>43.709</b>
recursos de libre inversion	28.000	28.840	29.705	30.596
<b>recusosdestinacion especifica</b>	<b>12.000</b>	<b>12.360</b>	<b>12.731</b>	<b>13.113</b>
mesadas pensionales	12.000	12.360	12.731	13.113
<b>pro cultura</b>	<b>40.000</b>	<b>41.200</b>	<b>42.436</b>	<b>43.709</b>
recursos de libre inversion	28.000	28.840	29.705	30.596
<b>recursos destinacion especifica</b>	<b>12.000</b>	<b>12.360</b>	<b>12.731</b>	<b>13.113</b>
mesadas pensionales	8.000	8.240	8.487	8.742
seguridad social artista	4.000	4.120	4.244	4.371
<b>CONTRIBUCIONES SOBRE CONTRATO DE OBRA PUBLICA</b>	<b>200.000</b>	<b>206.000</b>	<b>212.180</b>	<b>218.545</b>
fondo de seguridad ciudadana	200.000	206.000	212.180	218.545
<b>INGRESOS NO TRIBUTARIOS</b>	<b>99.292.527</b>	<b>113.812.709</b>	<b>75.358.385</b>	<b>66.705.792</b>
<b>TASAS Y DERECHOS</b>	<b>194.152</b>	<b>199.977</b>	<b>205.976</b>	<b>212.155</b>





**CONCEJO MUNICIPAL**  
**CERETÉ -CORDOBA**  
 CL. 14 N 12-31 TEL 7640075

<b>publicaciones</b>	<b>36.018</b>	<b>37.099</b>	<b>38.211</b>	<b>39.358</b>
gaceta municipal	36.018	37.099	38.211	39.358
<b>otras tasas</b>	<b>158.134</b>	<b>162.878</b>	<b>167.764</b>	<b>172.797</b>
parques y arborizacion	25.505	26.270	27.058	27.870
otras tasas	130.861	134.787	138.830	142.995
Saneamiento Ambiental	1.768	1.821	1.876	1.932
<b>MULTAS Y SANCIONES</b>	<b>21.037</b>	<b>21.668</b>	<b>22.318</b>	<b>22.988</b>
<b>Multas Gobierno</b>	<b>1.037</b>	<b>1.068</b>	<b>1.100</b>	<b>1.133</b>
Registro de Marcas y Herretes	1.037	1.068	1.100	1.133
<b>INTERESES MORATORIOS</b>	<b>20.000</b>	<b>20.600</b>	<b>21.218</b>	<b>21.855</b>
Predial	15.000	15.450	15.914	16.391
Industria y Comercio	5.000	5.150	5.305	5.464
<b>VENTA DE BIENES Y SERVICIOS</b>	<b>1.757.869</b>	<b>1.810.605</b>	<b>1.864.923</b>	<b>1.920.871</b>
Plaza de Mercado	320.503	330.118	340.022	350.222
<b>OTROS INGRESOS POR VENTAS DE SERVICIOS</b>	<b>1.437.366</b>	<b>1.480.487</b>	<b>1.524.902</b>	<b>1.570.649</b>
Alumbrado Público	1.437.366	1.480.487	1.524.902	1.570.649
<b>RENTAS CONTRACTUALES</b>	<b>20.000</b>	<b>20.600</b>	<b>21.218</b>	<b>21.855</b>
Arrendamiento	20.000	20.600	21.218	21.855
<b>TRANSFERENCIAS</b>	<b>40.967.905</b>	<b>37.252.944</b>	<b>38.370.533</b>	<b>39.521.649</b>
<b>TRANSFERENCIAS PARA FUNCIONAMIENTO</b>	<b>1.291.033</b>	<b>1.329.764</b>	<b>1.369.657</b>	<b>1.410.747</b>
<b>DEL NIVEL NACIONAL</b>	<b>1.263.616</b>	<b>1.301.524</b>	<b>1.340.570</b>	<b>1.380.787</b>
<b>SGP. LIBRE DEST. DE PARTICIPACION DE PROPOSITO GRAL</b>	<b>1.263.616</b>	<b>1.301.524</b>	<b>1.340.570</b>	<b>1.380.787</b>
SGP. Libre destinación de Participación de Proposito General 2012	1.167.197	1.202.213	1.238.279	1.275.428
SGP. Libre destinación de Participación de Proposito General 2011	96.419	99.312	102.291	105.360
<b>DEL NIVEL DEPARTAMENTAL</b>	<b>27.417</b>	<b>28.240</b>	<b>29.087</b>	<b>29.959</b>
De Vehiculos Automotores	27.417	28.240	29.087	29.959
<b>TRANSFERENCIAS PARA INVERSION</b>	<b>39.676.872</b>	<b>35.923.180</b>	<b>37.000.876</b>	<b>38.110.902</b>
<b>DEL NIVEL NACIONAL</b>	<b>39.231.720</b>	<b>35.464.674</b>	<b>36.528.614</b>	<b>37.624.472</b>
<b>SISTEMA GENERAL DE PARTICIPACIONES</b>	<b>19.377.050</b>	<b>19.958.362</b>	<b>20.557.112</b>	<b>21.173.826</b>



**CONCEJO MUNICIPAL**  
**CERETÉ -CORDOBA**  
 CL. 14 N 12-31 TEL 7640075

<b>SISTEMA GENERAL DE PARTICIPACIONES EDUCACIÓN</b>	<b>2.420.767</b>	<b>2.493.390</b>	<b>2.568.192</b>	<b>2.645.237</b>
<b>SGP. Recursos de Calidad</b>	<b>2.420.767</b>	<b>2.493.390</b>	<b>2.568.192</b>	<b>2.645.237</b>
<b>Recursos Calidad por Matricula</b>	<b>2.420.767</b>	<b>2.493.390</b>	<b>2.568.192</b>	<b>2.645.237</b>
SGP. Recursos de calidad Matricula 2012	2.219.036	2.285.607	2.354.175	2.424.801
SGP. Recursos de calidad Matricula 2011	201.731	207.783	214.016	220.437
SGP - Recursos de Calidad Gratuidad - Fondo de Servicio Educativo FSE-2012	0	0	0	0
<b>SISTEMA GENERAL DE PARTICIPACIONES SALUD</b>	<b>12.322.671</b>	<b>12.692.351</b>	<b>13.073.122</b>	<b>13.465.315</b>
<b>SGP. SaludRegimèn Subsidiado</b>	<b>10.510.521</b>	<b>10.825.837</b>	<b>11.150.612</b>	<b>11.485.130</b>
<b>SGP. SaludRegimèn Subsidiado Continuidad</b>	<b>10.510.521</b>	<b>10.825.837</b>	<b>11.150.612</b>	<b>11.485.130</b>
SGP. SaludRegimèn Subsidiado Continuidad 2012	9.671.592	9.961.740	10.260.592	10.568.410
SGP. SaludRegimèn Subsidiado Continuidad 2011	838.929	864.097	890.020	916.720
SGP. SaludRegimèn Subsidiado Ampliación de Cobertura	0	0	0	0
<b>SALUD PÚBLICA</b>	<b>730.381</b>	<b>752.292</b>	<b>774.861</b>	<b>798.107</b>
SaludPública 2012	669.187	689.263	709.940	731.239
SaludPública 2011	61.194	63.030	64.921	66.868
<b>SGP. Salud Complemento prestación de servicios a población pobre no afiliada</b>	<b>895.683</b>	<b>922.553</b>	<b>950.230</b>	<b>978.737</b>
SGP. Salud Complemento prestación de servicios 2012	84.315	86.844	89.450	92.133
SGP. Salud Complemento prestación de servicios 2011	811.368	835.709	860.780	886.604
<b>SGP. Aportes Patronales SSF</b>	<b>186.086</b>	<b>191.669</b>	<b>197.419</b>	<b>203.341</b>
SGP. Aportes patronales SSF 2012	186.086	191.669	197.419	203.341
<b>SGP. ALIMENTACION ESCOLAR</b>	<b>437.447</b>	<b>450.570</b>	<b>464.088</b>	<b>478.010</b>
SGP. Alimentación Escolar 2012	404.179	416.304	428.794	441.657



**CONCEJO MUNICIPAL**  
**CERETÉ -CORDOBA**  
 CL. 14 N 12-31 TEL 7640075

SGP. Alimentación Escolar 2011	33.268	34.266	35.294	36.353
<b>SGP. FORSOZA INVERSION PROPOSITO GENERAL AGUA POTABLE Y SAN. BASICO</b>	<b>2.442.186</b>	<b>2.515.452</b>	<b>2.590.915</b>	<b>2.668.643</b>
SGP. Agua Potable y Saneamiento Basico 2012	2.222.502	2.289.177	2.357.852	2.428.588
SGP. Agua Potable y Saneamiento Basico 2011	219.684	226.275	233.063	240.055
<b>S.G.P PROPOSITO GENERAL</b>	<b>1.753.979</b>	<b>1.806.598</b>	<b>1.860.796</b>	<b>1.916.620</b>
<b>Deportes</b>	<b>139.400</b>	<b>143.582</b>	<b>147.889</b>	<b>152.326</b>
Deportes 2012	128.933	132.801	136.785	140.889
Deportes 2011	10.467	10.781	11.104	11.438
<b>Cultura</b>	<b>104.550</b>	<b>107.687</b>	<b>110.917</b>	<b>114.245</b>
Cultura 2012	96.700	99.601	102.589	105.667
Cultura 2011	7.850	8.086	8.328	8.578
<b>Otros Sectores</b>	<b>1.510.029</b>	<b>1.555.330</b>	<b>1.601.990</b>	<b>1.650.049</b>
Otros Sectores 2012	1.386.199	1.427.785	1.470.619	1.514.737
Otros Sectores 2011	123.830	127.545	131.371	135.312
<b>FOSYGA</b>	<b>10.978.757</b>	<b>11.308.120</b>	<b>11.647.363</b>	<b>11.996.784</b>
<b>ETESA -Empresa Territorial para la Salud</b>	<b>236.900</b>	<b>244.007</b>	<b>251.327</b>	<b>258.867</b>
<b>SISTEMA GENERAL DE REGALIAS</b>	<b>8.639.013</b>	<b>3.954.185</b>	<b>4.072.811</b>	<b>4.194.995</b>
Regalias por Hidrocarburos Petroleo y GAS	1.353.758	1.394.371	1.436.202	1.479.288
Regalias Cupo Proyecto de Impacto Local	2.485.257	2.559.815	2.636.609	2.715.707
Regalias Fondo de Compensacion Territorial (Gobernacion de Cordoba)	0	0	0	0
Regalias Fondo de Desarrollo Regional (Gobernacion de Cordoba)	0	0	0	0
Fondo Nacional de Regalias - FNR	4.799.998			
<b>DEL NIVEL DEPARTAMENTAL</b>	<b>445.152</b>	<b>458.507</b>	<b>472.262</b>	<b>486.430</b>
<b>Otras transferencias del nivel departamental para inversión</b>	<b>445.152</b>	<b>458.507</b>	<b>472.262</b>	<b>486.430</b>
Aportes Departamental Regimèn Subsidiado	445.152	458.507	472.262	486.430



**CONCEJO MUNICIPAL**  
**CERÉTÉ -CORDOBA**  
 CL. 14 N 12-31 TEL 7640075

Proancianato Departamental	0	0	0	0
<b>OTROS INGRESOS NO TRIBUTARIOS</b>	<b>56.331.564</b>	<b>74.506.915</b>	<b>34.873.418</b>	<b>25.006.275</b>
Aporte Comfacor -Regimen Subsidiado- SSF	339.795	349.989	360.489	371.303
Convenio 362 INVIAS	199.759		0	0
Convenios otras entidades	1.593.000			
Convenio Municipio - Nación	33.121.843	69.772.500	28.549.200	19.793.304
Convenio Municipio - Gobernación	21.077.167	4.384.426	5.963.729	4.841.668
<b>INGRESOS DE CAPITAL</b>	<b>0</b>	<b>0</b>	<b>0</b>	<b>0</b>
<b>Superavit Fiscal</b>	<b>0</b>	<b>0</b>	<b>0</b>	<b>0</b>
<b>Superavit Fiscal de la vigencia Anterior</b>	<b>0</b>	<b>0</b>	<b>0</b>	<b>0</b>
<b>Recursos de Forzosa Inversion con destinacion Especifica</b>	<b>0</b>	<b>0</b>	<b>0</b>	<b>0</b>
<b>Rendimientos Financieros</b>	<b>0</b>	<b>0</b>	<b>0</b>	<b>0</b>
<b>Provenientes del Recurso con Destinación Especifica</b>	<b>0</b>	<b>0</b>	<b>0</b>	<b>0</b>
Rendimientos Financieros Provenientes de Regalias	0	0	0	0
<b>TOTAL PRESUPUESTO DE RENTA, INGRESOS Y RECURSOS DEL BALANCE</b>	<b>104.368.125</b>	<b>119.040.575</b>	<b>80.743.087</b>	<b>72.252.035</b>



**CONCEJO MUNICIPAL  
CERETÉ -CORDOBA  
CL. 14 N 12-31 TEL 7640075**

**2. PLAN DE INVERSIONES 2012 – 2015**

EJE	SECTOR	PROGRAMAS	SUBPROGRAMAS	PROYECTOS	METAS	INDICADOR	AÑO 2012								
							SGP	SISTEMA GENERAL DE REGALIAS				OTRAS FUENTES COFINANC.	ICLD	TOTAL	
								Regalias Directas	Cupo Proyectos Impacto Local	Otros Fondos	Total				
INCLUSION SOCIAL Y CALIDAD DE VIDA	EDUCACION	CALIDAD EDUCATIVA	CONSTRUCCIÓN, MANTENIMIENTO Y ADECUACIÓN DE LA INFRAESTRUCTURA EDUCATIVA	Construcción, adecuación y mantenimiento de la infraestructura educativa	Obra ejecutada en el 100%	Obra construida y dotada	526.260	301.879			301.879	3.500.000		4.328.139	
				Construcción CREM	Obra ejecutada en el 100%	Obra construida y dotada			1.242.629		1.242.629	2.256.243		3.498.872	
			ADQUISICION DE MATERIALES Y MEDIOS PEDAGOGICOS PARA LA EDUCACION	Dotación de materiales y medios pedagógicos para los establecimientos educativos oficiales	Lograr que el 50% de los centros educativos queden dotados	Centros Educativos dotados y mantenidos	665.000					-			665.000
			PAGO DE SERVICIOS PÚBLICOS DE LAS INSTITUCIONES EDUCATIVAS	Pago Servicio Públicos	100% de los establecimiento educativos atendidos	Establecimientos Educativos atendidos	400.000					-			400.000
			CAPACITACIÓN A DOCENTES Y DIRECTIVOS DOCENTES	Capacitacion	Docentes y Administrativos a capacitar	No de docentes y administrativos capacitados	285.000					-			285.000
			EFICIENCIA EN LA ADMINISTRACIÓN DEL SERVICIO EDUCATIVO	Acciones de mejoramiento de la gestión académica	100% de las acciones de mejoramiento en la calidad ejecutadas	Acciones ejecutadas/acciones programadas	250.000					-			250.000
				Sistema de Información Educativa	100% de los proyectos ejecutados	Proyectos ejecutados/proyectos programados	94.507					-			94.507
				Construcción de una red de 10 centros informáticos 5 en la zona urbana y 5 en la rural para garantizar el acceso masivo a internet gratis a todos los	100% de los proyectos ejecutados	Proyectos ejecutados/proyectos programados	100.000					-	1.864.600		1.964.600
				SERVICIO EDUCATIVO	Proceso de certificación	Municipio Certificado	Autonomía en el manejo del sector	100.000				-			100.000
			ALIMENTACION ESCOLAR	ALIMENTACION ESCOLAR	Asistencia Alimentación Población Escolar	Garantizar la alimentación escolar al 100% de los niños	No de niños favorecidos / niños programados	437.447				-			437.447
<b>TOTALES</b>							2.858.214	301.879	1.242.629	0	1.544.508	7.620.843	0	12.023.565	



**CONCEJO MUNICIPAL  
CERETÉ -CORDOBA  
CL. 14 N 12-31 TEL 7640075**

EJE	SECTOR	PROGRAMAS	SUBPROGRAMAS	PROYECTOS	METAS	INDICADOR	AÑO 2012							
							SGP	SISTEMA GENERAL DE REGALIAS				OTRAS FUENTES COFINANC.	I CLD	TOTAL
								Regalias Directas	Cupo Proyectos Impacto Local	Otros Fondos	Total			
INCLUSION SOCIAL Y CALIDAD DE VIDA	SALUD	REGIMEN SUBSIDIADO	REGIMEN SUBSIDIADO	Continuidad cofinanciación	Mantener el 100 % de afiliados al régimen	No de afiliados / Total población con acceso al régimen	10.510.520					-	11.921.155	22.431.675
		SALUD PÚBLICA	PROGRAMA AMPLIADO DE INMUNIZACION PAI	Capacitar a los profesionales y auxiliares de la salud sobre AIAMI y AIEPI clínico y comunitario de acuerdo a los contenidos del POA 2012	Atender el 100% de la población Objetivo	Población Atendida/Población Objetivo	102.228					-		102.228
				Realizar Talleres, reuniones, charlas y visitas de seguimiento a las IPS y a la comunidad para establecer el total de UABRACS Y UBCC de acuerdo	Atender el 100% de la población Objetivo	Población Atendida/Población Objetivo	35.875					-		35.875
				Campañas de vacunación del orden nacional y municipal, barrio casa a casa y Vacunación diaria en las IPS que se atiendan Partos	Atender el 100% de la población Objetivo	Población Atendida/Población Objetivo	132.414					-		132.414
			MEJORAMIENTO DE LA SALUD SEXUAL Y REPRODUCTIVA	Realizar talleres de sensibilización a la comunidad e inscripción en los programas de Planificación familiar y Control prenatal y las demás acciones	Atender el 100% de la población Objetivo	Población Atendida/Población Objetivo	53.820					-		53.820
				Realizar charlas, talleres, tamisajes y búsqueda activa de pacientes con VIH-SIDA Y ETS.	Atender el 100% de la población Objetivo	Población Atendida/Población Objetivo	46.225					-		46.225
			MEJORAMIENTO DE LA SALUD MENTAL	Prevención de consumo de sustancias psicoactivas	Atender el 100% de la población Objetivo	Población Atendida/Población Objetivo	42.462					-		42.462
				Promoción de estilo de vida saludable	Atender el 100% de la población Objetivo	Población Atendida/Población Objetivo	42.120					-		42.120
		MEJORAMIENTO DE LAS LESIONES VIOLENTAS EVITABLES ( VIOLENCIA INTRAFAMILIAR)	Promocionar la resolución pacífica de conflictos intrafamiliares, realizando visitas de identificación de nuevos casos de violencia. De acuerdo a los	Atender el 100% de la población Objetivo	Población Atendida/Población Objetivo	54.774					-		54.774	
			Desarrollar talleres de sensibilización y capacitaciones para evitar que se presente deterioro y negligencia a las personas, tomando como base a la	Atender el 100% de la población Objetivo	Población Atendida/Población Objetivo	32.602					-		32.602	
		MEJORAMIENTO DE LA SALUD NUTRICIONAL	Capacitar a los padres de familias y comunidad en general traves de charlas, talleres sobre la importancia de la lactancia materna exclusiva y	Atender el 100% de la población Objetivo	Población Atendida/Población Objetivo	75.589					-		75.589	
			Realizar charlas educativas y entrega de paquetes alimenticios balanceados a niños < 5 años con algún grado de malnutrición que no se este inscritos en	Atender el 100% de la población Objetivo	Población Atendida/Población Objetivo	33.156	4.332			4.332				37.488
		GESTION PARA EL DESARROLLO OPERATIVO Y FUNCIONAL	ACCIONES DE PLANEACIÓN, PRIORIZACIÓN Y GESTIÓN INTERSECTORIAL	Contratación del Servicio Plan Municipal de Salud Pública	Formular e implementar el 100% del Plan Operativo	Plan formulado e implementado	50.000					-		50.000
		OFERTA A LA DEMANDA	OFERTA A LA DEMANDA	Oferta a la Demanda Primer Nivel	Cumplir el 100% en la prestación de los servicios a las personas	No de programas / Total programados.	924.800					-		924.800
		APORTES PATRONALES	APORTES PATRONALES	Aportes patronales del sector,	Cumplir con el 100% en el pago de los aportes patronales	Monto de aportes pagados / Total valor	186.086					-		186.086
INFRAESTRUCTURA FÍSICA DE SALUBRIDAD	INFRAESTRUCTURA FÍSICA DE SALUBRIDAD	Construcción, adecuación, mantenimiento, dotación y mejoramiento de instalaciones de Salud,	Lograr que el 100% de la infraestructura física sea mejorada	% de obras de mejoramiento en infraestructura						-	600.000	600.000		
PRESTACION DE SRVICIO DE SALUD	PRESTACION DE SRVICIO DE SALUD	Inversiones Directas en la Red Pública según Plan Bienal en Otros Conceptos	Lograr que el 100% de los pobladores se beneficien con los	No de personas beneficiadas / total población						-	79.449	79.449		
<b>TOTALES</b>							12.322.671	4.332	0	0	4.332	12.600.604	0	24.927.607



**CONCEJO MUNICIPAL  
CERETÉ -CORDOBA  
CL. 14 N 12-31 TEL 7640075**

EJE	SECTOR	PROGRAMAS	SUBPROGRAMAS	PROYECTOS	METAS	INDICADOR	AÑO 2012									
							SGP	SISTEMA GENERAL DE REGALIAS				OTRAS FUENTES COFINANC.	ICLD	TOTAL		
								Regalias Directas	Cupo Proyectos Impacto Local	Otros Fondos	Total					
AGUA POTABLE Y SANEAMIENTO BASICO	SERVICIO DE ACUEDUCTO	CONSTRUCCION AMPLIACION MANTENIMIENTO Y OPTIMIZACION DE LOS SERVICIOS BASICOS	Fiducia - Operador Privado - Sistema de Acueducto y Alcantarillado	Alcanzae coberturas del 100%, Urbana y 70% rural coginuidad	Número de Suscriptores/Población Total	864.000				-			864.000			
			Sistema Redes de Alcantarillado	Alcanzae coberturas del 70%, urbana y 13% rural	Número de suscriptores/Población Total	457.732		1.242.629		1.242.629	8.000.000			9.700.361		
	SERVICIO DE ALCANTARILLADO	CONSTRUCCION DE SISTEMAS DE ALCANTARILLADO SANITARIO	Adquisición de áreas de interes público para acueductos municipales	No de m2 adquiridos de terrenos para acueductos/Total de								36.126		36.126		
			Redistribución de Ingresos a traves de subsidios estratos 1 y 2 - SGP	Subsidiar el 100% de la población urbana de niveles 1 y 2 del	N° de personas beneficiadas / 100% población nivel 1 y 2	463.573	101.000			101.000				564.573		
			09 - Programa de letrinización,	Lograr hasta un 20% de viviendas letrinizadas en la	N° de viviendas rurales con letrinas / total de viviendas	400.000				-					400.000	
	SANEAMIENTO FISCAL	REESTRUCTURACION DE PASIVOS	Saneamiento Fiscal Reestructuración de Pasivos - Ley 550/99				256.881							256.881		
	<b>TOTALES</b>							2.442.186	101.000	1.242.629	0	1.343.629	8.000.000	36.126	11.821.941	
	RECREACION Y DEPORTE	FOMENTO Y DESARROLLO DEL DEPORTE Y LA RECREACION	FOMENTO Y DESARROLLO DEL DEPORTE Y LA RECREACION	Adquisición de implementos deportivos para la practica de las diferentes disciplinas del deporte y la recreación	Lograr que el 100% de los deportistas se beneficien del	No de deportistas beneficiados/ total deportistas	10.000					-		10.000		
				Apoyo para la realización de eventos deportivos y recreativos	Vincular la población a programas recreativos	No de niños favorecidos / Total población en	59.400								59.400	
				Realización de juegos recreativos,	Lograr que el 80% de los niños en edades de 5 a 10 años se	Niños de 5 a 10 años beneficiados/Población Objetivo	10.000									10.000
				Escuela de Formación y promoción deportiva	Creación de una escuela de formación y promoción deportiva	Escuelas Creadas	10.000									10.000
INFRAESTRUCTURA FISICA		INFRAESTRUCTURA FISICA	Construcción y mantenimiento de la infraestructura física de los escenarios deportivos y recreativos,	Lograr el mantenimiento y la sostenibilidad de la	No de población beneficiada / Total de la población	50.000						6.500.000		6.550.000		
			Construcción Unidad Deportiva 24 de Mayo anexo al centro de capacitación de trabajo y centro de conciliación	Unidad Deportiva 100% Construida	Obra construida y dotada										-	
<b>TOTALES</b>							139.400	0	0	0	0	6.500.000	0	6.639.400		



# CONCEJO MUNICIPAL CERETÉ -CORDOBA

CL. 14 N 12-31 TEL 7640075

EJE	SECTOR	PROGRAMAS	SUBPROGRAMAS	PROYECTOS	METAS	INDICADOR	AÑO 2012										
							SGP	SISTEMA GENERAL DE REGALIAS				OTRAS FUENTES COFINANC.	I CLD	TOTAL			
								Regalias Directas	Cupo Proyectos Impacto Local	Otros Fondos	Total						
INCLUSION SOCIAL Y CALIDAD DE VIDA	ARTE Y CULTURA	DESARROLLO ARTISTICO Y CULTURAL	DESARROLLO ARTISTICO Y CULTURAL	Apoyo al Centro Cultural raul Gomez Jattin			33.171					-	28.000		61.171		
				Fomento y apoyo a eventos culturales	Logra que el 100% de la población se integre en los	No de población beneficiada / Total de la población	8.819					-			8.819		
		FORTALECIMIENTO INSTITUCIONAL Y ORGANIZACIÓN	FORTALECIMIENTO INSTITUCIONAL Y ORGANIZACIÓN	Seguridad Social Gestores culturales	100% de los gestores con seguridad social	Gestores culturales afiliados / Total de Gestores						-	4.000		4.000		
				Capacitación al Consejo Municipal de Cultura y gestores culturales del Municipio	lograr que el 100% de los miembros del consejo municipal de	No de miembros y gestores capacitados / Total	10.000					-			10.000		
		INFRAESTRUCTURA CULTURAL	INFRAESTRUCTURA CULTURAL	Biblioteca Municipal	Lograr que el 100% de los proyectos de biblioteca sean	Proyectos ejecutados/proyectos programados	22.000					-			22.000		
				Construcción de la Escuela Integral de Formación Artística y Cultural dotación humana y física (conectividad, colecciones, instalaciones)	100% de la obra construida	Obra construida y dotada						-			-		
				Centro de Memoria de Cereté	100% del programa ejecutado	Programa implementado	5.000					-			5.000		
				Establecer la semana cultural Municipal.	Lograr el 100% de las manifestaciones culturales participen	Semana cultural desarrollada	5.000					-			5.000		
				Creación del Centro de Producción de contenidos Audiovisuales Locales.	Centro de Producción creado	Centro de Producción en funcionamiento	15.560					-			15.560		
				Multimedia fotográfica de las Construcción de la Escuela Integral de Formación Artística y Cultural memorias de Cereté.	100% del programa ejecutado	Programa implementado	5.000					-			5.000		
				Financiación proyectos del sector	Lograr que se financie el 100% de los proyectos	No. De proyectos financiados						-			-		
		<b>TOTALES</b>							104.550	0	0	0	0	0	32.000	0	136.550
		ELECTRIFICACIÓN	CONSTRUCCION, ADQUISICION, MEJORAMIENTO Y AMPLIACION	CONSTRUCCION, ADQUISICION, MEJORAMIENTO Y AMPLIACION	Ampliación y mantenimiento de redes del sistema de electrificación	Lograr que el 80% de las regiones Urbanas y rurales tengan	N° de veredas rurales beneficiadas / 80% programadas						-	2.800.000		2.800.000	
					Programa de Alumbrado Publico	Lograr la financiación del 100% en la administración de las	gastos de operación / Inversión Programada					-	1.437.366		1.437.366		
					04- Interventoría técnico proyectos del sector	Realizar el 100% de la interventoría de los proyectos a ejecutar	Interventorías / Proyectos ejecutados	25.000					-			25.000	
<b>TOTALES</b>							25.000	0	0	0	0	4.237.366	0	4.262.366			





**CONCEJO MUNICIPAL  
CERETÉ -CORDOBA  
CL. 14 N 12-31 TEL 7640075**

EJE	SECTOR	PROGRAMAS	SUBPROGRAMAS	PROYECTOS	METAS	INDICADOR	AÑO 2012											
							SGP	SISTEMA GENERAL DE REGALIAS				OTRAS FUENTES COFINANC.	ICLD	TOTAL				
								Regalias Directas	Cupo Proyectos Impacto Local	Otros Fondos	Total							
INCLUSION SOCIAL Y CALIDAD DE VIDA	ATENCIÓN A GRUPOS VULNERABLES	PROTECCION Y ATENCION INTEGRAL	PROTECCION Y ATENCION INTEGRAL	Atención a la primera infancia, infancia y Adolescencia	Aumentar la cobertura de afiliación al sgsss en un 10% a los niños	N° de niños afiliados / Total niños menores de cinco años	65.000					-			65.000			
				Programa de mujeres cabeza de hogar.	Aumentar en 5% la cobertura de Mujeres cabeza de hogar en	N° de mujeres cabeza de hogar favorecidas / Total mujeres cabeza							-			-		
				Apoyo a discapacitados	Alcanzar el 100% de los productos identificados para la	N° de discapacitados beneficiados / Total discapacitados											-	
				prograna Familias en Acción	Apoyar el 1005 del familias focalizadas en el programa	No de familias atendidas	70.000											70.000
				Programa Red Unidos	Apoyar el 1005 del familias focalizadas en el programa	No de familias atendidas												-
				Programa de atención dirigido a desmobilizados	Población desplazada atendida/Población desplazada censada	No de familias atendidas	15.000											15.000
				Programa de atención dirigido a los desplazados	Establecimiento de un programa de atención a desplazados para	N° de desplazados favorecidos / Total desplazados	12.562											12.562
	<b>TOTALES</b>							162.562	0	0	0	0	0	0	162.562			
	VIVIENDA	REHABILITACION DE ASENTAMIENTOS	REHABILITACION DE ASENTAMIENTOS	Compra de Lotes , Asentamiento y reubicación de vivienda de interés social	Subsidiar los programas de mejoramiento y	No de proyectos financiados / Proyectos									170.001.000	170.001.000		
		VIVIENDA URBANA Y RURAL	VIVIENDA URBANA Y RURAL	Cofinanciación para la construcción de vivienda urbana y rural	Apoyar programas de construcción de vivienda urbana y rural	No de vivienda contruidas / Total Programados									-	-		
		<b>TOTALES</b>							0	0	0	0	0	0	170.001.000	170.001.000		
	BIENESTAR Y SEGURIDAD SOCIAL	ATENCION AL ADULTO MAYOR	ATENCION AL ADULTO MAYOR	Programa de atención al adulto Mayor	Cofinanciar el Centro de Vida	Porcentaje (%) de cofinanciación.		50.000							32.000	82.000		
		<b>TOTALES</b>							50.000	0	0	0	0	0	32.000	82.000		
DESARROLLO COMUNITARIO	DESARROLLO COMUNIDADES	DESARROLLO COMUNIDADES	Orientación, capacitación y organización comunitaria	Orientar y capacitar al 50% de la organizaciones	No de organizaciones capacitadas y orientadas / Total		15.000							-	15.000			
	<b>TOTALES</b>							15.000	0	0	0	0	0	0	15.000			



**CONCEJO MUNICIPAL  
CERETÉ -CORDOBA  
CL. 14 N 12-31 TEL 7640075**

EJE	SECTOR	PROGRAMAS	SUBPROGRAMAS	PROYECTOS	METAS	INDICADOR	AÑO 2012							
							SGP	SISTEMA GENERAL DE REGALIAS				OTRAS FUENTES COFINANC.	I CLD	TOTAL
								Regalias Directas	Cupo Proyectos Impacto Local	Otros Fondos	Total			
SEGURIDAD CIUDADANA	JUSTICIA	CONCILIACION, CONVIVENCIA Y SEGURIDAD CIUDADANA	CONCILIACION, CONVIVENCIA Y SEGURIDAD CIUDADANA	Formulacion del Plan Integral de Seguridad y Convivencia Ciudadana	Plan fomulado e implementado en un 100%	Plan ejecutado					20.000		20.000	
				Instalación de video cámaras especializadas para la vigilancia y seguridad en sitios estratégicos del sector urbano conectadas vía IP al comando de la	26 video camaras Intatalas	Numero de Videocamaras instaladas					4.000.000		4.000.000	
				Construcción del centro de convivencia ciudadana desde donde se desarrollaran programas orientados al control y prevención del delito (Población	Contuccion de un centro de Convivencia	Centro Construido							-	
				Desarrollo de programas orientados en la rehabilitación de población con problemas de drogadicción y alcoholismo con oportunidades de	100% de la poblacion objetivo beneficiada	Población atendida/Población Objetivo					20.000		20.000	
				Programas orientados al control y prevención del delito (Población Vulnerable)	100% de la poblacion objetivo beneficiada	Población atendida/Población Objetivo					20.000		20.000	
				Programas orientados a la disminución de la violencia intrafamiliar	100% de la poblacion objetivo beneficiada	Población atendida/Población Objetivo					20.000		20.000	
				Fondo de Seguridad Ciudadana	Lograr la seguridad a la población del municipio	No de personas beneficiadas / Total población					120.000		120.000	
				<b>TOTALES</b>							0			0



**CONCEJO MUNICIPAL**  
**CERETÉ -CORDOBA**  
 CL. 14 N 12-31 TEL 7640075

EJE	SECTOR	PROGRAMAS	SUBPROGRAMAS	PROYECTOS	METAS	INDICADOR	AÑO 2012								
							SGP	SISTEMA GENERAL DE REGALIAS				OTRAS FUENTES COFINANC.	ICLD	TOTAL	
								Regalias Directas	Cupo Proyectos Impacto Local	Otros Fondos	Total				
DESARROLLO ECONOMICO	EMPLEO	GENERACIÓN DE EMPLEO PRODUCTIVO	GENERACIÓN DE EMPLEO PRODUCTIVO	Generación de Empleo.	Conseguir que el 10% de la población se organice para que	N° de personas organizadas / 10% de la población					-		-		
				Centro de Capacitación para el trabajo	Construcción del Centro de Capacitación	Obra construida y dotada					-		-		
				Cofinanciación para proyectos productivos de programas jóvenes rurales	Cofinanciar el 50% de los programas jóvenes rurales	N° de programas realizados / Programas	5.000					-		5.000	
		<b>TOTALES</b>							5.000	0	0	0	0	0	0
	AGROPECUARIO	DESARROLLO DE LA INVESTIGACION Y FOMENTO A LA PRODUCCION AGROPECUARIO E INDUSTRIAL	DESARROLLO DE LA INVESTIGACION Y FOMENTO A LA PRODUCCION AGROPECUARIA E INDUSTRIAL	Asesoría Técnica del sector y Financiación de Proyectos Agropecuarios e Industriales	Asesorar y financiar 10 proyectos agropecuarios e	N° de proyectos asesorados y financiados /						-		-	
				Construcción Distrito de Riegos	100% Construido	Obra construida						-		-	
				Cofinanciación de proyectos del sector Agropecuario e Industrial	Cofinanciar proyectos agropecuarios	N° de proyectos cofinanciados / Proyectos	10.000					-		10.000	
	PREVENCIÓN Y ATENCIÓN DE DESASTRES	PREVENCIÓN Y ATENCIÓN DE DESASTRES	PREVENCIÓN Y ATENCIÓN DE DESASTRES	Programa de prevención y atención de desastres	Garantizar al 100% de la población, la atención , prevención y ayuda en casos de desastres	N° de personas favorecidas / 100% de la población afectada	10.000					-		10.000	
				Atención y prevención de Incendios y Calamidades conexas							-	192.700		192.700	
	MEDIO AMBIENTE	CONSERVACION Y CONTROL DEL MEDIO AMBIENTE	CONSERVACION Y CONTROL DEL MEDIO AMBIENTE	Aportes CVS sobre tasa	Cumplir con el 100% en el pago de los aportes cvs	Monto de aportes pagados / Total valor aportes						-	246.896	246.896	
				Control a la contaminación del medio ambiente,	Involucrar al 50% de la población en una cultura de	N° de personas involucradas / 50% del total de la						-		-	
				Áreas de Conservación para el Recurso Hídrico	Reforestación del 10% de lagunas, ríos y caños para	N° de viviendas favorecidas / 20% programadas						-		-	
				Contrucción, limpieza y Dragado de Canales Urbanos y Rurales	Cunetizar y drenar el 20 % de las calles en la cabecera municipal	Porcentaje de mantenimiento	15.000					-		15.000	
	<b>TOTALES</b>							35.000	0	0	0	0	439.596	0	474.596



# CONCEJO MUNICIPAL CERETÉ -CORDOBA

CL. 14 N 12-31 TEL 7640075

EJE	SECTOR	PROGRAMAS	SUBPROGRAMAS	PROYECTOS	METAS	INDICADOR	AÑO 2012									
							SGP	SISTEMA GENERAL DE REGALIAS				OTRAS FUENTES COFINANC.	I CLD	TOTAL		
								Regalias Directas	Cupo Proyectos Impacto Local	Otros Fondos	Total					
DESARROLLO ECONOMICO	INFRAESTRUCTURA VIAL Y DE TRANSPORTE	RED VIAL MUNICIPAL	RED VIAL MUNICIPAL	Construcción, mantenimiento, mejoramiento y adecuación de la red vial	Adecuar el 40% de la red vial rural y pavimentadas al 40% de	N° de vías reparadas o pavimentadas en km / Vías	38.500				-	669.275		707.775		
				Rehabilitación y Mantenimiento de Vías de la Zona Rural del Municipio de Cereté			5.000			4.799.998	4.799.998	2.349.759		7.154.757		
				Recuperación Espacios Públicos calle del comercio	Recuperar el 100% del espacio público de la calle del Comercio	vía y andenes recuperado						-	1.200.000		1.200.000	
				Cosntrucción, mantenimiento de puentes urbanos y Rurales	100% de los puentes construidos y mantenidos	Puentes construidos y mantenidos						-			-	
				Expropiación de predios para apertura de vías urbanas, pagos de sendúmbre	Realizar el 100% de las expropiaciones programadas	N° de predios expropiados / Predios programados							-		-	
		FOMENTO DE LA RED VIAL	FOMENTO DE LA RED VIAL	Adquisición de maquinarias, Mantenimiento, reparación y combustible para la maquinaria destinada a la construcción y rehabilitación y	Mantener y dotar al 100% la maquinaria utilizada	% de dotación y mantenimiento						-	80.000		80.000	
				Señalización educación vial	Realizar el 50% de la señalización del área urbana	% de vías señalizadas							-	20.000		20.000
	<b>TOTALES</b>							43.500	0	0	4.799.998	4.799.998	4.319.034	0	9.162.532	
	EQUIPAMIENTO MUNICIPAL	REMODELACION Y ADECUACION DE EDIFICACIONES	CONSTRUCCION, MEJORAMIENTO Y MANTENIMIENTO DE PLAZAS DE MERCADO, MATADEROS, TERMINAL DE TRANSPORTE, CEMENTERIOS, PARQUES Y ANDENES Y MOBILIARIOS DEL ESPACIO PÚBLICO	REMODELACION Y ADECUACION DE EDIFICIOS	Remodelación, ampliación y mantenimiento de edificaciones e instalaciones Municipales	Lograr que el 100% de los habitantes se beneficien con una	N° de personas beneficiadas / Total población	16.000					-	260.000		276.000
				Operación Plaza de Mercado	100% operando	Recursos ejecutados/Recursos Programados								320.503		320.503
				Construcción Nueva Plaza de Mercado	100% operando	Recursos ejecutados/Recursos Programados								25.000.000		25.000.000
				Construcción Nuevo terminal de transportr	100% operando	Recursos ejecutados/Recursos Programados										-
				Construcción Centro Comercial para pequeños comerciantes	100% operando	Recursos ejecutados/Recursos Programados										-
				Construcción Bordillos y Andenes	100% Construidos	Ml ejecutados/MI programados									134.000	
Construcción Senderos Peatonales				100% operando	Recursos ejecutados/Recursos Programados									1.593.000		1.593.000
<b>TOTALES</b>							16.000	0	0	0	0	27.307.503	0	27.323.503		



**CONCEJO MUNICIPAL**  
**CERETÉ -CORDOBA**  
 CL. 14 N 12-31 TEL 7640075

EJE	SECTOR	PROGRAMAS	SUBPROGRAMAS	PROYECTOS	METAS	INDICADOR	AÑO 2012																	
							SGP	SISTEMA GENERAL DE REGALIAS				OTRAS FUENTES COFINANC.	ICLD	TOTAL										
								Regalias Directas	Cupo Proyectos Impacto Local	Otros Fondos	Total													
TRANSPERENCIA EN LO PUBLICO	FORTALECIMIENTO INSTITUCIONAL	PROCESOS INTEGRALES DE EVALUACIÓN INSTITUCIONAL Y REORGANIZACIÓN ADMINISTRATIVA	PROGRAMA DE CAPACITACION Y ASISTENCIA TECNICA ORIENTADO AL DESARROLLO EFICIENTE DE LOS COMPETENCIAS DE LEV	Evaluación institucional y capacitación del recurso humano	1 Informes de evaluación	% de Realización																		
				Apoyo institucional mediante estudios, asesorías y consultorías	Capacitar el 100% de los funcionarios municipales	N° de personas capacitadas / Total Planta de personal	315.514																315.514	
				Desarrollo y Actualización de Software y Hardware			60.000																	60.000
				Intentoria técnica proyectos del sector	Realizar el 100% de la intentoria de los proyectos a ejecutar	Intentorias / Proyectos ejecutados		25.992					25.992											25.992
				Saneamiento Fiscal Reestructuración de Pasivos - Ley 550/98	100% Acreencias Pagadas	Acreencias pagadas/Acreencias programadas	755.014	920.555					920.555	599.970	883.731									3.159.270
				Déficit Vigencias Anteriores	Cumplir el 100 % con el pago de losa pasivos	Pago pasivos / Total programado	27.439																	27.439
			SERVICIO DE LA DEUDA	Servicio de la deuda Fortalecimiento Institucional Capital	Cumplir el 100 % con el servicio de la deuda con IDEA	Capital Pagado/Capital A pagar programado							503.304										503.304	
				Servicio de la deuda Fortalecimiento Institucional Intereses	Cumplir el 100 % con el servicio de la deuda con IDEA	Interes Pagado/Interes A pagar programado							141.000										141.000	
			<b>TOTALES</b>							1.157.967	946.547	0	0	946.547	1.244.274	883.731							4.232.519	
			<b>TOTALES POR FUENTE</b>							19.377.050	1.353.758	2.485.257	4.799.998	8.639.013	246.534.220	919.857								



**CONCEJO MUNICIPAL  
CERETÉ -CORDOBA  
CL. 14 N 12-31 TEL 7640075**

EJE	SECTOR	PROGRAMAS	SUBPROGRAMAS	PROYECTOS	METAS	INDICADOR	AÑO 2013								
							SGP	SISTEMA GENERAL DE REGALIAS				OTROS COFINANC.	I CLD	TOTAL	
								Regalias Directas	Cupo Proyectos Impacto Local	Otros Fondos	Total				
INCLUSION SOCIAL Y CALIDAD DE VIDA	EDUCACION	CALIDAD EDUCATIVA	CONSTRUCCIÓN, MANTENIMIENTO Y ADECUACIÓN DE LA INFRAESTRUCTURA EDUCATIVA	Construcción, adecuación y mantenimiento de la infraestructura educativa	Obra ejecutada en el 100%	Obra construida y dotada	542.048	310.935			310.935	7.996.450	-	8.849.433	
				Construcción CREM	Obra ejecutada en el 100%	Obra construida y dotada					-			-	
			ADQUISICION DE MATERIALES Y MEDIOS PEDAGOGICOS PARA LA EDUCACION	Dotación de materiales y medios pedagógicos para los establecimientos educativos oficiales	Lograr que el 50% de los centros educativos queden dotados	Centros Educativos dotados y mantenidos	684.950				-	-	-	684.950	
			PAGO DE SERVICIOS PÚBLICOS DE LAS INSTITUCIONES EDUCATIVAS	Pago Servicio Públicos	100% de los establecimiento educativos atendidos	Establecimientos Educativos atendidos/Total de	412.000				-	-	-	412.000	
			CAPACITACIÓN A DOCENTES Y DIRECTIVOS DOCENTES	Capacitacion	Docentes y Administrativos a capacitar	No de docentes y administrativos capacitados/Total de	293.550				-	-	-	293.550	
			EFICIENCIA EN LA ADMINISTRACIÓN DEL SERVICIO EDUCATIVO	Acciones de mejoramiento de la gestión académica	100% de las acciones de mejoramiento en la calidad ejecutadas	Acciones ejecutadas/acciones programadas	257.500				-	-	-	257.500	
				Sistema de Información Educativa	100% de los proyectos ejecutados	Proyectos ejecutados/proyectos programados	97.342				-	-	-	97.342	
				Construcción de una red de 10 centros informáticos 5 en la zona urbana y 5 en la rural para garantizar el acceso masivo a internet gratis a todos los	100% de los proyectos ejecutados	Proyectos ejecutados/proyectos programados	103.000				-	-	-	103.000	
				SERVICIO EDUCATIVO	Proceso de certificación	Municipio Certificado	Autonomía en el manejo del sector	103.000				-	-	-	103.000
				ALIMENTACION ESCOLAR	ALIMENTACION ESCOLAR	Asistencia Alimentación Población Escolar	Garantizar la alimentación escolar al 100% de los niños	No de niños favorecidos / niños programados	450.570				-	-	-
<b>TOTALES</b>							2.943.960	310.935			310.935	7.996.450	0	11.251.345	



# CONCEJO MUNICIPAL CERETÉ -CORDOBA

CL. 14 N 12-31 TEL 7640075

EJE	SECTOR	PROGRAMAS	SUBPROGRAMAS	PROYECTOS	METAS	INDICADOR	AÑO 2013								
							SGP	SISTEMA GENERAL DE REGALIAS				OTROS COFINANC.	I CLD	TOTAL	
								Regalías Directas	Cupo Proyectos Impacto Local	Otros Fondos	Total				
INCLUSION SOCIAL Y CALIDAD DE VIDA	SALUD	REGIMEN SUBSIDIADO	REGIMEN SUBSIDIADO	Continuidad cofinanciación	Mantener el 100 % de afiliados al régimen	No de afiliados / Total población con acceso	10.825.836					-	12.278.790	-	23.104.626
		SALUD PÚBLICA	PROGRAMA AMPLIADO DE INMUNIZACION PAI	Capacitar a los profesionales y auxiliares de la salud sobre AIAMI y AIEPI clínico y comunitario de acuerdo a los protocolos del DOA 2012	Atender el 100% de la población Objetivo	Población Atendida/Población Objetivo	105.295					-	-	-	105.295
				Realizar Talleres, reuniones, charlas y visitas de seguimiento a las IPS y a la comunidad para establecer el total de UABACS Y UBQC de acuerdo	Atender el 100% de la población Objetivo	Población Atendida/Población Objetivo	36.951					-	-	-	36.951
				Campañas de vacunación del orden nacional y municipal, barrio casa a casa y Vacunación diaria en las IPS que se atienden	Atender el 100% de la población Objetivo	Población Atendida/Población Objetivo	136.386					-	-	-	136.386
				Realizar talleres de sensibilización a la comunidad e inscripción en los programas de Planificación familiar y Control prenatal y los demás acciones	Atender el 100% de la población Objetivo	Población Atendida/Población Objetivo	55.435					-	-	-	55.435
			MEJORAMIENTO DE LA SALUD SEXUAL Y REPRODUCTIVA	Realizar charlas, talleres, tamisajes y búsqueda activa de pacientes con VIH-SIDA Y ETS,	Atender el 100% de la población Objetivo	Población Atendida/Población Objetivo	47.612					-	-	-	47.612
				Prevencon de consumo de sustancias psicoactivas	Atender el 100% de la población Objetivo	Población Atendida/Población Objetivo	43.736					-	-	-	43.736
			MEJORAMIENTO DE LA SALUD MENTAL	Promocion de estilo de vida saludable	Atender el 100% de la población Objetivo	Población Atendida/Población Objetivo	43.384					-	-	-	43.384
				MEJORAMIENTO DE LAS LESIONAS VIOLENTAS EVITABLES ( VIOLENCIA INTRAFAMILIAR)	Promocionar la resolucion pacifica de conflictos intrafamiliares, realizando visitas de identificación de nuevos casos de violencia. De acuerdo a las	Atender el 100% de la población Objetivo	Población Atendida/Población Objetivo	56.417					-	-	-
		Desarrollar talleres de sensibilización y capacitaciones para evitar que se presente deterioro y perjuicio a las personas, tomando como base a la	Atender el 100% de la población Objetivo		Población Atendida/Población Objetivo	33.580					-	-	-	33.580	
		MEJORAMIENTO DE LA SALUD NUTRICIONAL	Capacitar a los padres de familias y comunidad en general traves de charas, talleres sobre la importancia de la lactancia materna exclusiva y	Atender el 100% de la población Objetivo	Población Atendida/Población Objetivo	77.857					-	-	-	77.857	
			Realizar charlas educativas y entrega de paquetes alimenticios balanceados a niños < 5 años con algun grado de malnutricion que no se este inscritos en	Atender el 100% de la población Objetivo	Población Atendida/Población Objetivo	34.151	4.462				4.462	-	-	-	38.613
		GESTION PARA EL DESARROLLO OPERATIVO Y FUNCIONAL	ACCIONES DE PLANEACIÓN, PRIORIZACIÓN Y GESTIÓN INTERSECTORIAL	Contratación del Servicio Plan Municipal de Salud Publica	Formular e implementar el 100% del Plan Operativo	Plan formulado e implementado	51.500					-	-	-	51.500
		OFERTA A LA DEMANDA	OFERTA A LA DEMANDA	Oferta a la Demanda Primer Nivel	Cumplir el 100% en la prestación de los servicios a normados	No de programas / Total programados.	952.544					-	-	-	952.544
		APORTES PATRONALES	APORTES PATRONALES	Aportes patronales del sector,	Cumplir con el 100% en el pago de los aportes patronales	Monto de aportes pagados / Total valor	191.669					-	-	-	191.669
		INFRAESTRUCTURA FÍSICA DE SALUBRIDAD	INFRAESTRUCTURA FÍSICA DE SALUBRIDAD	Construcción, adecuación, mantenimiento, dotación y mejoramiento de instalaciones de Salud,	Lograr que el 100% de la infraestructura física sea mejorada	% de obras de mejoramiento en infraestructura	-					-	1.000.000	-	1.000.000
PRESTACION DE SRVICIO DE SALUD	PRESTACION DE SRVICIO DE SALUD	Inversiones Directas en la Red Pública segun Plan Bienal en Otros Conceptos	Lograr que el 100% de los pobladores se beneficien con los	No de personas beneficiadas / total población	-					-	81.832	-	81.832		
<b>TOTALES</b>							12.692.353	4.462	0	0	4.462	13.360.622	0	26.057.437	



**CONCEJO MUNICIPAL  
CERETÉ -CORDOBA  
CL. 14 N 12-31 TEL 7640075**

EJE	SECTOR	PROGRAMAS	SUBPROGRAMAS	PROYECTOS	METAS	INDICADOR	AÑO 2013								
							SGP	SISTEMA GENERAL DE REGALIAS				OTROS COFINANC.	ICLD	TOTAL	
								Regalias Directas	Cupo Proyectos Impacto Local	Otros Fondos	Total				
AGUA POTABLE Y SANEAMIENTO BASICO	SERVICIO DE ACUEDUCTO	CONSTRUCCION AMPLIACION Y OPTIMIZACION DE LOS SERVICIOS BASICOS	CONSTRUCCION AMPLIACION Y OPTIMIZACION DE LOS SERVICIOS BASICOS	Fiducia - Operador Privado - Sistema de Acueducto y Alcantarillado	Alcanzae coberturas del 100%, Urbana y 70% rural continuidad	Número de Suscriptores/Población Total	889.920				-	-	-	889.920	
				Sistema Redes de Alcantarillado	Alcanzae coberturas del 70%, urbana y 13% rural	Número de suscriptores/Población Total	471.464		2.559.815		2.559.815		-	-	3.031.279
	SERVICIO DE ALCANTARILLADO	CONSTRUCCIÓN DE SISTEMAS DE ALCANTARILLADO SANITARIO	Adquisición de áreas de interes público para acueductos municipales		No de m2 adquiridos de terrenos para acueductos/Total de	-					-	37.210		37.210	
			Redistribución de Ingresos a traves de subsidios estratos 1 y 2 - SGP	Subsidiar el 100% de la población urbana de niveles 1 y 2 del	N° de personas beneficiadas / 100% población nivel 1 y 2	477.480	104.030			104.030		-	-	581.510	
			09 - Programa de letrínización,	Lograr hasta un 20% de viviendas letrínizadas en la	N° de viviendas rurales con letrinas / total de viviendas	412.000				-		-	-	412.000	
	SANEAMIENTO FISCAL	REESTRUCTURACION DE PASIVOS	Saneamiento Fiscal Reestructuración de Pasivos - Ley 550/99				264.587				-	-	-	264.587	
	<b>TOTALES</b>							2.515.451	104.030	2.559.815	0	2.663.845	0	37.210	5.216.506
	RECREACION Y DEPORTE	FOMENTO Y DESARROLLO DEL DEPORTE Y LA RECREACION	FOMENTO Y DESARROLLO DEL DEPORTE Y LA RECREACION	Adquisición de implementos deportivos para la practica de las diferentes disciplinas del deporte y la recreación	Lograr que el 100% de los deportistas se beneficien del	No de deportistas beneficiados/ total deportistas	10.300				-	-	-	10.300	
				Apoyo para la realización de eventos deportivos y recreativos	Vincular la población a programas recreativos	No de niños favorecidos / Total población en	61.182				-	-	-	61.182	
				Realización de juegos recreativos,	Lograr que el 80% de los niños en edades de 5 a 10 años se	Niños de 5 a 10 años beneficiados/Población Objetivo	10.300				-	-	-	10.300	
				Escuela de Formación y promoción deportiva	Creación de una escuela de formación y promoción deportiva	Escuelas Creadas	10.300				-	-	-	10.300	
INFRAESTRUCTURA FISICA		INFRAESTRUCTURA FISICA	Construcción y mantenimiento de la infraestructura fisica de los escenarios deportivos y recreativos,	Lograr el mantenimiento y la sostenibilidad de la	No de población beneficiada / Total de la población	51.500					-	26.270	-	77.770	
			Construcción Unidad Deportiva 24 de Mayo anexo al centro de capacitación de trabajo y centro de conciliación	Unidad Deportiva 100% Construida	Obra construida y dotada						-	1.636.000		1.636.000	
<b>TOTALES</b>							143.582	0	0	0	0	1.662.270	0	1.805.852	





**CONCEJO MUNICIPAL**  
**CERETÉ -CORDOBA**  
 CL. 14 N 12-31 TEL 7640075

EJE	SECTOR	PROGRAMAS	SUBPROGRAMAS	PROYECTOS	METAS	INDICADOR	AÑO 2013								
							SGP	SISTEMA GENERAL DE REGALIAS				OTROS COFINANC.	I CLD	TOTAL	
								Regalias Directas	Cupo Proyectos Impacto Local	Otros Fondos	Total				
INCLUSION SOCIAL Y CALIDAD DE VIDA	ARTE Y CULTURA	DESARROLLO ARTISTICO Y CULTURAL	DESARROLLO ARTISTICO Y CULTURAL	Apoyo al Centro Cultural raul Gomez Jatin			34.166				-	28.840	-	63.006	
				Formento y apoyo a eventos culturales	Logra que el 100% de la población se integre en los	No de población beneficiada / Total de la población	9.084				-	-	-	9.084	
		FORTALECIMIENTO INSTITUCIONAL Y ORGANIZACIÓN	FORTALECIMIENTO INSTITUCIONAL Y ORGANIZACIÓN	Seguridad Social Gestores culturales	100% de los gestores con seguridad social	Gestores culturales afiliados / Total de Gestores	-				-	4.120	-	4.120	
				Capacitación al Consejo Municipal de Cultura y gestores culturales del Municipio	lograr que el 100% de los miembros del concejo municipal de	No de miembros y gestores capacitados / Total	10.300				-	-	-	10.300	
		INFRAESTRUCTURA CULTURAL	INFRAESTRUCTURA CULTURAL	Biblioteca Municipal	Lograr que el 100% de los proyectos de biblioteca sean	Proyectos ejecutados/proyectos programados	22.660				-	-	-	22.660	
				Construcción de la Escuela Integral de Formación Artística y Cultural dotación humana y física (capacidad, colecciones, instalaciones)	100% de la obra construida	Obra construida y dotada	-				-	250.000	-	250.000	
				Centro de Memoria de Cereté	100% del programa ejecutado	Programa implementado	5.150				-	-	-	5.150	
				Establecer la semana cultural Municipal.	Lograr el 100% de las manifestaciones culturales participen	Semana cultural desarrollada	5.150				-	-	-	5.150	
				Creación del Centro de Producción de contenidos Audiovisuales Locales.	Centro de Producción creado	Centro de Producción en funcionamiento	16.027				-	-	-	16.027	
				Multimedia fotográfica de las Construcción de la Escuela Integral de Formación Artística y Cultural memoria de Cereté	100% del programa ejecutado	Programa implementado	5.150				-	-	-	5.150	
	Financiación proyectos del sector			Lograr que se financie el 100% de los proyectos	No. De proyectos financiados	-				-	50.000	-	50.000		
	<b>TOTALES</b>							107.687	0	0	0	0	332.960	0	440.647
	ELECTRIFICACIÓN	CONSTRUCCION, ADQUISICION, MEJORAMIENTO Y AMPLIACION	CONSTRUCCION, ADQUISICION, MEJORAMIENTO Y AMPLIACION	Ampliación y mantenimiento de redes del sistema de electrificación	Lograr que el 80% de las regiones Urbanas y rurales tengan	N° de veredas rurales beneficiadas / 80% programadas	-				-	1.500.000	-	1.500.000	
				Programa de Alumbrado Publico	Lograr la financiación del 100% en la administración de los	gastos de operación / Inversión Programada	-				-	1.480.487	-	1.480.487	
				04- Interventoría técnico proyectos del sector	Realizar el 100% de la interventoría de los proyectos a ejecutar	Interventorías / Proyectos ejecutados	25.750				-	-	-	25.750	
<b>TOTALES</b>							25.750				0	2.980.487	0	3.006.237	



**CONCEJO MUNICIPAL  
CERETÉ -CORDOBA  
CL. 14 N 12-31 TEL 7640075**

EJE	SECTOR	PROGRAMAS	SUBPROGRAMAS	PROYECTOS	METAS	INDICADOR	AÑO 2013									
							SGP	SISTEMA GENERAL DE REGALIAS				OTROS COFINANC.	I CLD	TOTAL		
								Regalias Directas	Cupo Proyectos Impacto Local	Otros Fondos	Total					
INCLUSION SOCIAL Y CALIDAD DE VIDA	ATENCIÓN A GRUPOS VULNERABLES	PROTECCION Y ATENCION INTEGRAL	PROTECCION Y ATENCION INTEGRAL	Atención a la primera infancia, Infancia y Adolescencia	Aumentar la cobertura de afiliación al sgsss en un 10% a los niños	N° de niños afiliados / Total niños menores de cinco años	66.950					-	-	-	66.950	
				Programa de mujeres cabeza de hogar.	Aumentar en 5% la cobertura de Mujeres cabeza de hogar en	N° de mujeres cabeza de hogar favorecidas / Total mujeres cabeza	-					-	-	-	-	
				Apoyo a discapacitados	Alcanzar el 100% de los productos identificados para la	N° de discapacitados beneficiados / Total discapacitados	-					-	-	-	-	
				programa Familias en Acción	Apoyar el 100% del familias focalizadas en el programa	No de familias atendidas	72.100					-	-	-	72.100	
				Programa Red Unidos	Apoyar el 100% del familias focalizadas en el programa	No de familias atendidas						-	-	-	-	
				Programa de atención dirigido a desmovilizados	Población desplazada atendida/Población desplazada censada	No de familias atendidas	15.450					-	-	-	15.450	
				Programa de atención dirigido a los desplazados	Establecimiento de un programa de atención a desplazados para	N° de desplazados favorecidos / Total desplazados	12.939					-	-	-	12.939	
	<b>TOTALES</b>							167.439					0	0	0	167.439
	VIVIENDA	REHABILITACION DE ASENTAMIENTOS	REHABILITACION DE ASENTAMIENTOS	Compra de Lotes , Asentamiento y reubicación de vivienda de interés social	Subsidiar los programas de mejoramiento y	No de proyectos financiados / Proyectos	-						-	10.200.600	-	10.200.600
		VIVIENDA URBANA Y RURAL	VIVIENDA URBANA Y RURAL	Cofinanciación para la construcción de vivienda urbana y rural	Apoyar programas de construcción de vivienda urbana y rural	No de vivienda contruidas / Total Programadas	-						-	-	-	-
		<b>TOTALES</b>							0	0	0	0	0	0	10.200.600	0
	BIENESTAR Y SEGURIDAD SOCIAL	ATENCION AL ADULTO MAYOR	ATENCION AL ADULTO MAYOR	Programa de atención al adulto Mayor	Coofinanciar el Centro de Vida	Porcentaje (%) de cofinanciación.	51.500						-	32.960	-	84.460
		<b>TOTALES</b>							51.500					0	32.960	0
DESARROLLO COMUNITARIO	DESARROLLO COMUNIDADES	DESARROLLO COMUNIDADES	Orientación, capacitación y organización comunitaria	Orientar y capacitar al 50% de la organizaciones	No de organizaciones capacitadas y orientadas / Total	15.450						-	-	-	15.450	
	<b>TOTALES</b>							15.450					0	0	0	15.450



**CONCEJO MUNICIPAL  
CERETÉ -CORDOBA**  
CL. 14 N 12-31 TEL 7640075

EJE	SECTOR	PROGRAMAS	SUBPROGRAMAS	PROYECTOS	METAS	INDICADOR	AÑO 2013							
							SGP	SISTEMA GENERAL DE REGALIAS				OTROS COFINANC.	ICLD	TOTAL
								Regalias Directas	Cupo Proyectos Impacto Local	Otros Fondos	Total			
SEGURIDAD CIUDADANA	JUSTICIA	CONCILIACION, CONVIVENCIA Y SEGURIDAD CIUDADANA	CONCILIACION, CONVIVENCIA Y SEGURIDAD CIUDADANA	Formulación del Plan Integral de Seguridad y Convivencia Ciudadana	Plan fomulado e implementado en un 100%	Plan ejecutado	-				-	20.600	-	20.600
				Instalación de video cámaras especializadas para la vigilancia y seguridad en sitios estratégicos del sector urbano conectadas vía IP al comando de la	26 video camaras Intatalas	Numero de Videocamaras instaladas					2.500.000		2.500.000	
				Construcción del centro de convivencia ciudadana desde donde se desarrollaran programas orientados al control y prevención del delito /Población	Contucción de un centro de Convivencia	Centro Construido					2.750.000		2.750.000	
				Desarrollo de programas orientados en la rehabilitación de población con problemas de drogadicción y alcoholismo con oportunidades de	100% de la poblacion objetivo beneficiada	Población atendida/Población Objetivo					20.600		20.600	
				Programas orientados al control y prevención del delito (Población Vulnerable)	100% de la poblacion objetivo beneficiada	Población atendida/Población Objetivo					20.600		20.600	
				Programas orientados a la disminución de la violencia intrafamiliar	100% de la poblacion objetivo beneficiada	Población atendida/Población Objetivo					20.600		20.600	
				Fondo de Seguridad Ciudadana	Lograr la seguridad a la población del municipio	No de personas beneficiadas / Total población	-				-	123.600	-	123.600
				<b>TOTALES</b>							0			



**CONCEJO MUNICIPAL  
CERETÉ -CORDOBA  
CL. 14 N 12-31 TEL 7640075**

EJE	SECTOR	PROGRAMAS	SUBPROGRAMAS	PROYECTOS	METAS	INDICADOR	AÑO 2013							
							SGP	SISTEMA GENERAL DE REGALIAS				OTROS COFINANC.	I CLD	TOTAL
								Regalias Directas	Cupo Proyectos Impacto Local	Otros Fondos	Total			
DESARROLLO ECONOMICO	EMPLEO	GENERACIÓN DE EMPLEO PRODUCTIVO	GENERACIÓN DE EMPLEO PRODUCTIVO	Generación de Empleo.	Conseguir que el 10% de la población se organice para que	N° de personas organizadas / 10% de la población	-				-	-	-	-
				Centro de Capacitación para el trabajo	Construcción del Centro de Capacitación	Obra construida y dotada				-	3.593.000			3.593.000
				Cofinanciación para proyectos productivos de programas jóvenes rurales	Cofinanciar el 50% de los programas jóvenes rurales	N° de programas realizados / Programas	5.150				-	-	-	5.150
		<b>TOTALES</b>							5.150			0	3.593.000	0
	AGROPECUARIO	DESARROLLO DE LA INVESTIGACION Y FOMENTO A LA PRODUCCION AGROPECUARIO E INDUSTRIAL	DESARROLLO DE LA INVESTIGACION Y FOMENTO A LA PRODUCCION AGROPECUARIO E INDUSTRIAL	Asesoría Técnica del sector y Financiación de Proyectos Agropecuarios e Industriales	Asesorar y financiar 10 proyectos agropecuarios e	N° de proyectos asesorados y financiados /	-				-	-	-	-
				Construcción Distrito de Riegos	100% Construido	Obra construida				-	10.000.000			10.000.000
				Cofinanciación de proyectos del sector Agropecuario e Industrial	Cofinanciar proyectos agropecuarios	N° de proyectos cofinanciados / Proyectos	10.300				-	-	-	10.300
	PREVENCIÓN Y ATENCIÓN DE DESASTRES	PREVENCIÓN Y ATENCIÓN DE DESASTRES	PREVENCIÓN Y ATENCIÓN DE DESASTRES	Programa de prevención y atención de desastres	Garantizar al 100% de la población, la atención, prevención y ayuda en casos de desastres	N° de personas favorecidas / 100% de la población afectada	10.300				-	-	-	10.300
				Atención y prevención de Incendios y Calamidades conexas			-				-	198.481	-	198.481
	MEDIO AMBIENTE	CONSERVACION Y CONTROL DEL MEDIO AMBIENTE	CONSERVACION Y CONTROL DEL MEDIO AMBIENTE	Aportes CVS sobre tasa	Cumplir con el 100% en el pago de los aportes CVS	Monto de aportes pagados / Total valor aportes	-				-	254.303	-	254.303
				Control a la contaminación del medio ambiente,	Involucrar al 50% de la población en una cultura de	N° de personas involucradas / 50% del total de la	-				-	-	-	
				Áreas de Conservación para el Recurso Hídrico	Reforestación del 10% de lagunas, ríos y caños para	N° de viviendas favorecidas / 20% programadas	-				-	500.000	-	500.000
				Contrucción, limpieza y Dragado de Canales Urbanos y Rurales	Cunetizar y drenar el 20 % de las calles en la cabecera municipal	Porcentaje de mantenimiento	15.450				-	6.600.000	-	6.615.450
				<b>TOTALES</b>							36.050			0



# CONCEJO MUNICIPAL CERETÉ -CORDOBA

CL. 14 N 12-31 TEL 7640075

EJE	SECTOR	PROGRAMAS	SUBPROGRAMAS	PROYECTOS	METAS	INDICADOR	AÑO 2013										
							SGP	SISTEMA GENERAL DE REGALIAS				OTROS COFINANC.	I CLD	TOTAL			
								Regalias Directas	Cupo Proyectos Impacto Local	Otros Fondos	Total						
DESARROLLO ECONOMICO	INFRAESTRUCTURA VIAL Y DE TRANSPORTE	RED VIAL MUNICIPAL	RED VIAL MUNICIPAL	Construcción, mantenimiento, mejoramiento y adecuación de la red vial	Adecuar el 40% de la red vial rural y pavimentar el 100% de	Nº de vías reparadas o pavimentadas en km. / Vías	39.655				-	689.353	-	729.008			
				Rehabilitación y Mantenimiento de Vías de la Zona Rural del Municipio de Cereté			5.150				-	5.000.000		5.005.150			
				Recuperación Espacios Públicos calle del comercio	Recuperar el 100% del espacio público de la calle del Comercio	vía y andenes recuperado						-			-		
				Cosntrucción, mantenimiento de puentes urbanos y Rurales	100% de los puestos construidos y mantenidos	Puentes construidos y mantenidos ejecutados/Puentes						-	15.000.000		15.000.000		
				Expropiación de predios para apertura de vías urbanas, pagos de servidumbre	Realizar el 100% de las expropiaciones programadas	Nº de predios expropiados / Predios programados	-					-	-		-		
		FOMENTO DE LA RED VIAL	FOMENTO DE LA RED VIAL	Adquisición de maquinarias, Mantenimiento, reparación y combustible para la maquinaria destinada a la construcción y rehabilitación y	Mantener y dotar al 100% la maquinaria utilizada	% de dotación y mantenimiento	-					-	82.400	-	82.400		
				Señalización educación vial	Realizar el 50% de la señalización del área urbana	% de vías señalizadas	-					-	20.600	-	20.600		
				<b>TOTALES</b>						44.805				0	20.792.353	0	20.837.158
		EQUIPAMIENTO MUNICIPAL	REMODELACION Y ADECUACION DE EDIFICACIONES	REMODELACION Y ADECUACION DE EDIFICIOS	CONSTRUCCION, MEJORAMIENTO Y MANTENIMIENTO DE PLAZAS DE MERCADO, MATADEROS, TERMINAL DE TRANSPORTE, CEMENTERIOS, PARQUES Y ANDENES Y MOBILIARIOS DEL ESPACIO PÚBLICO	Remodelación, ampliación y mantenimiento de edificaciones e instalaciones Municipales	Lograr que el 100% de los habitantes se beneficien con una	Nº de personas beneficiadas / Total población	16.480					-	-	16.480	
						Operación Plaza de Mercado	100% operando	Recursos ejecutados/Recursos Programados									-
	Construcción Nueva Plaza de Mercado					100% operando	Recursos ejecutados/Recursos Programados										-
	Construcción Nuevo terminal de transportr					100% operando	Recursos ejecutados/Recursos Programados								22.000.000		22.000.000
	Construcción Centro Comercial para pequeños comerciantes					100% operando	Recursos ejecutados/Recursos Programados										-
	Construcción Bordillos y Andenes					100% Construidos	MI ejecutados/MI programados								138.020		138.020
	Construcción Senderos Peatonales					100% operando	Recursos ejecutados/Recursos Programados								1.640.790		1.640.790
	<b>TOTALES</b>						16.480	0	0	0	0	23.778.810	0	23.795.290			



**CONCEJO MUNICIPAL  
CERETÉ -CORDOBA  
CL. 14 N 12-31 TEL 7640075**

EJE	SECTOR	PROGRAMAS	SUBPROGRAMAS	PROYECTOS	METAS	INDICADOR	AÑO 2013										
							SGP	SISTEMA GENERAL DE REGALIAS				OTROS COFINANC.	I CLD	TOTAL			
								Regalias Directas	Cupo Proyectos Impacto Local	Otros Fondos	Total						
TRANSPERENCIA EN LO PUBLICO	FORTALECIMIENTO INSTITUCIONAL	PROCESOS INTEGRALES DE EVALUACIÓN INSTITUCIONAL Y REORGANIZACIÓN ADMINISTRATIVA	PROGRAMA DE CAPACITACION Y ASISTENCIA TECNICA ORIENTADO AL DESARROLLO EFICIENTE DE LOS COMPETENCIAS DE LEV	Evaluación institucional y capacitación del recurso humano	1 Informes de evaluación	% de Realización	-				-	-	-	-			
				Apoyo institucional mediante estudios, asesorías y consultorías	Capacitar el 100% de los funcionarios municipales	N° de personas capacitadas / Total Planta de personal	324.979				-	-	-	324.979			
				Desarrollo y Actualización de Software y Hardware			61.800				-			61.800			
				Intinventoría técnica proyectos del sector	Realizar el 100% de la invententoría de los proyectos a ejecutar	Inteventorias / Proyectos ejecutados	-	26.772			26.772	-	-	26.772			
				Saneamiento Fiscal Reestructuración de Pasivos - Ley 550/98	100% Acreencias Pagadas	Acreencias pagadas/Acreencias programadas	777.664	948.172			948.172	617.969	910.243	3.254.048			
				Déficit Vigencias Anteriores	Cumplir el 100 % con el pago de losa pasivos	Pago pasivos / Total programado	28.262				-	-	-	28.262			
			SERVICIO DE LA DEUDA	Servicio de la deuda Fortalecimiento Institucional Capital	Cumplir el 100 % con el servicio de la deuda con IDEA	Capital Pagado/Capital A pagar programado						503.304		503.304			
				Servicio de la deuda Fortalecimiento Institucional Intereses	Cumplir el 100 % con el servicio de la deuda con IDEA	Interes Pagado/Interes A pagar programado						87.000		87.000			
			<b>TOTALES</b>							1.192.705	974.944	0	0	974.944	1.208.273	910.243	4.286.165
			<b>TOTALES POR FUENTE</b>							19.958.362	1.394.371	2.559.815	0	3.954.186	108.947.569	947.453	133.807.570



**CONCEJO MUNICIPAL**  
**CERETÉ -CORDOBA**  
 CL. 14 N 12-31 TEL 7640075

SECTOR	PROGRAMAS	SUBPROGRAMAS	PROYECTOS	METAS	INDICADOR	AÑO 2014							
						SGP	SISTEMA GENERAL DE REGALIAS				OTROS COFINANC.	I CLD	TOTAL
							Regalias Directas	Cupo Proyectos Impacto Local	Otros Fondos	Total			
EDUCACION	CALIDAD EDUCATIVA	CONSTRUCCIÓN, MANTENIMIENTO Y ADECUACIÓN DE LA INFRAESTRUCTURA EDUCATIVA	Construcción, adecuación y mantenimiento de la infraestructura educativa	Obra ejecutada en el 100%	Obra construida y dotada	558.309	320.263		320.263		-	878.572	
			Construcción CREM	Obra ejecutada en el 100%	Obra construida y dotada	-	-		-				
		ADQUISICION DE MATERIALES Y MEDIOS PEDAGOGICOS PARA LA EDUCACION	Dotación de materiales y medios pedagógicos para los establecimientos educativos oficiales	Lograr que el 50% de los centros educativos queden dotados	Centros Educativos dotados y mantenidos /Total centros	705.499	-		-		-	705.499	
		PAGO DE SERVICIOS PÚBLICOS DE LAS INSTITUCIONES EDUCATIVAS	Pago Servicio Públicos	100% de los establecimiento educativos atendidos	Establecimientos Educativos atendidos/Total de	424.360	-		-		-	424.360	
		CAPACITACIÓN A DOCENTES Y DIRECTIVOS DOCENTES	Capacitación	Docentes y Administrativos a capacitar	No de docentes y administrativos capacitados/Total de	302.357	-		-		-	302.357	
		EFICIENCIA EN LA ADMINISTRACIÓN DEL SERVICIO EDUCATIVO	Acciones de mejoramiento de la gestión académica	100% de las acciones de mejoramiento en la calidad ejecutadas	Acciones ejecutadas/acciones programadas	265.225	-		-		-	265.225	
			Sistema de Información Educativa	100% de los proyectos ejecutados	Proyectos ejecutados/proyectos programados	100.262	-		-		-	100.262	
			Construcción de una red de 10 centros informáticos 5 en la zona urbana y 5 en la rural para garantizar el acceso masivo a internet gratis a todos los	100% de los proyectos ejecutados	Proyectos ejecutados/proyectos programados	106.090	-		-		-	106.090	
			Proceso de certificación	Municipio Certificado	Autonomía en el manejo del sector	106.090	-		-		-	106.090	
		ALIMENTACION ESCOLAR	ALIMENTACION ESCOLAR	Asistencia Alimentación Población Escolar	Garantizar la alimentación escolar al 100% de los niños	No de niños favorecidos / niños programados	464.087	-		-		-	464.087
<b>TOTALES</b>						3.032.279	320.263		320.263	0	0	3.352.542	



# CONCEJO MUNICIPAL CERETÉ -CORDOBA

CL. 14 N 12-31 TEL 7640075

EJE	SECTOR	PROGRAMAS	SUBPROGRAMAS	PROYECTOS	METAS	INDICADOR	AÑO 2014									
							SGP	SISTEMA GENERAL DE REGALIAS				OTROS COFINANC.	I CLD	TOTAL		
								Regalías Directas	Cupo Proyectos Impacto Local	Otros Fondos	Total					
INCLUSION SOCIAL Y CALIDAD DE VIDA	SALUD	REGIMEN SUBSIDIADO	REGIMEN SUBSIDIADO	Continuidad cofinanciación	Mantener el 100 % de afiliados al régimen	No de afiliados / Total población con acceso al régimen	11.150.611	-	-	-	-	12.647.154	-	23.797.765		
		SALUD PÚBLICA	PROGRAMA AMPLIADO DE INMUNIZACION PAI	Capacitar a los profesionales y auxiliares de la salud sobre AIAMI y AIEPI clínico y comunitario de acuerdo a los contenidos del POA 2014	Atender el 100% de la población Objetivo	Población Atendida/Población Objetivo	108.454	-	-	-	-	-	-	-	108.454	
				Realizar Talleres, reuniones, charlas y visitas de seguimiento a las IPS y a la comunidad para establecer el total de UABACS Y UBCC de acuerdo	Atender el 100% de la población Objetivo	Población Atendida/Población Objetivo	38.060	-	-	-	-	-	-	-	-	38.060
				Campañas de vacunación del orden nacional y municipal, barrido casa a casa y Vacunación diaria en las IPS que se atiendan Partos	Atender el 100% de la población Objetivo	Población Atendida/Población Objetivo	140.478	-	-	-	-	-	-	-	-	140.478
			MEJORAMIENTO DE LA SALUD SEXUAL Y REPRODUCTIVA	Realizar talleres de sensibilización a la comunidad e inscripción en los programas de Planificación familiar y Control prenatal y los demás acciones	Atender el 100% de la población Objetivo	Población Atendida/Población Objetivo	57.098	-	-	-	-	-	-	-	-	57.098
				Realizar charlas, talleres, tamisajes y búsqueda activa de pacientes con VIH-SIDA Y ETS,	Atender el 100% de la población Objetivo	Población Atendida/Población Objetivo	49.040	-	-	-	-	-	-	-	-	49.040
			MEJORAMIENTO DE LA SALUD MENTAL	Prevención de consumo de sustancias psicoactivas	Atender el 100% de la población Objetivo	Población Atendida/Población Objetivo	45.048	-	-	-	-	-	-	-	-	45.048
				Promoción de estilo de vida saludable	Atender el 100% de la población Objetivo	Población Atendida/Población Objetivo	44.686	-	-	-	-	-	-	-	-	44.686
			MEJORAMIENTO DE LAS LESIONAS VIOLENTAS EVITABLES ( VIOLENCIA INTRAFAMILIAR)	Promocionar la resolución pacífica de conflictos intrafamiliares, realizando visitas de identificación de casos de violencia de acuerdo a los	Atender el 100% de la población Objetivo	Población Atendida/Población Objetivo	58.110	-	-	-	-	-	-	-	-	58.110
				Desarrollar talleres de sensibilización y capacitaciones para evitar que se presente deterioro en familias a las que se atienden como base a la	Atender el 100% de la población Objetivo	Población Atendida/Población Objetivo	34.587	-	-	-	-	-	-	-	-	-
			MEJORAMIENTO DE LA SALUD NUTRICIONAL	Capacitar a los padres de familias y comunidad en general traves de charas, talleres sobre la importancia de la lactancia materna exclusiva y	Atender el 100% de la población Objetivo	Población Atendida/Población Objetivo	80.193	-	-	-	-	-	-	-	-	80.193
		Realizar charlas educativas y entrega de paquetes alimenticios balanceados a niños < 5 años con algún grado de malnutrición que no se atiendan en		Atender el 100% de la población Objetivo	Población Atendida/Población Objetivo	35.176	4.596	-	-	4.596	-	-	-	-	39.772	
		GESTION PARA EL DESARROLLO OPERATIVO Y FUNCIONAL	ACCIONES DE PLANEACIÓN, PRIORIZACIÓN Y GESTIÓN INTERSECTORIAL	Contratación del Servicio Plan Municipal de Salud Pública	Formular e implementar el 100% del Plan Operativo	Plan formulado e implementado	53.045	-	-	-	-	-	-	-	53.045	
		OFERTA A LA DEMANDA	OFERTA A LA DEMANDA	Oferta a la Demanda Primer Nivel	Cumplir el 100% en la prestación de los servicios a personas	No de programas / Total programados.	981.120	-	-	-	-	-	-	-	981.120	
		APORTES PATRONALES	APORTES PATRONALES	Aportes patronales del sector,	Cumplir con el 100% en el pago de los aportes patronales	Monto de aportes pagados / Total valor aportes	197.419	-	-	-	-	-	-	-	197.419	
		INFRAESTRUCTURA FÍSICA DE SALUBRIDAD	INFRAESTRUCTURA FÍSICA DE SALUBRIDAD	Construcción, adecuación, mantenimiento, dotación y mejoramiento de instalaciones de Salud,	Lograr que el 100% de la infraestructura física sea adecuada	% de obras de mejoramiento en infraestructura	-	-	-	-	-	-	-	-	-	
		PRESTACION DE SRVICIO DE SALUD	PRESTACION DE SRVICIO DE SALUD	Inversiones Directas en la Red Pública según Plan Bienal en Otros Conceptos	Lograr que el 100% de los pobladores se beneficien con los	No de personas beneficiadas / total población	-	-	-	-	-	84.267	-	-	84.267	
<b>TOTALES</b>							13.073.125	4.596	-	4.596	12.731.441	0	25.809.162			





**CONCEJO MUNICIPAL  
CERETÉ -CORDOBA  
CL. 14 N 12-31 TEL 7640075**

EJE	SECTOR	PROGRAMAS	SUBPROGRAMAS	PROYECTOS	METAS	INDICADOR	AÑO 2014								
							SGP	SISTEMA GENERAL DE REGALIAS				OTROS COFINANC.	I CLD	TOTAL	
								Regalias Directas	Cupo Proyectos Impacto Local	Otros Fondos	Total				
AGUA POTABLE Y SANEAMIENTO BASICO	SERVICIO DE ACUEDUCTO	CONSTRUCCION AMPLIACION MANTENIMIENTO Y OPTIMIZACION DE LOS SERVICIOS BASICOS	Fiducia - Operador Privado - Sistema de Acueducto y Alcantarillado	Alcanzar coberturas del 100%, Urbana y 70% rural continuidad	Número de Suscriptores/Población Total	916.618	-	-	-	-	-	916.618			
			Sistema Redes de Alcantarillado	Alcanzar coberturas del 70%, urbana y 13% rural	Número de suscriptores/Población Total	485.608	-	2.636.609	2.636.609	-	-	3.122.217			
	SERVICIO DE ALCANTARILLADO	CONSTRUCCIÓN DE SISTEMAS DE ALCANTARILLADO SANITARIO	Adquisición de áreas de interés público para acueductos municipales		No de m2 adquiridos de terrenos para acueductos/Total de	-	-	-	-	38.326	38.326				
			Redistribución de Ingresos a través de subsidios estratos 1 y 2 - SGP	Subsidiar el 100% de la población urbana de niveles 1 y 2 del	Nº de personas beneficiadas / 100% población nivel 1 y 2	491.804	107.151	107.151	-	-	598.955				
			09 - Programa de letrinización,	Lograr hasta un 20% de viviendas letrinizadas en la	Nº de viviendas rurales con letrinas / total de viviendas	424.360	-	-	-	-	424.360				
	SANEAMIENTO FISCAL	REESTRUCTURACION DE PASIVOS	Saneamiento Fiscal Reestructuración de Pasivos - Ley 550/99			272.525	-	-	-	-	272.525				
	<b>TOTALES</b>							2.590.915	107.151	2.636.609	0	2.743.760	0	38.326	5.373.001
	RECREACION Y DEPORTE	FOMENTO Y DESARROLLO DEL DEPORTE Y LA RECREACION	FOMENTO Y DESARROLLO DEL DEPORTE Y LA RECREACION	Adquisición de implementos deportivos para la practica de las diferentes disciplinas del deporte y la recreación	Lograr que el 100% de los deportistas se beneficien del	No de deportistas beneficiados/ total deportistas	10.609	-	-	-	-	-	10.609		
				Apoyo para la realización de eventos deportivos y recreativos	Vincular la población a programas recreativos	No de niños favorecidos / Total población en	63.017	-	-	-	-	63.017			
				Realización de juegos recreativos,	Lograr que el 80% de los niños en edades de 5 a 10 años se beneficien	Niños de 5 a 10 años beneficiados/Población Objetivo	10.609	-	-	-	-	10.609			
				Escuela de Formación y promoción deportiva	Creación de una escuela de formación y promoción deportiva	Escuelas Creadas	10.609	-	-	-	-	10.609			
INFRAESTRUCTURA FISICA		INFRAESTRUCTURA FISICA	Construcción y mantenimiento de la infraestructura física de los escenarios deportivos y recreativos,	Lograr el mantenimiento y la sostenibilidad de la	No de población beneficiada / Total de la población	53.045	-	-	-	27.058	-	80.103			
			Construcción Unidad Deportiva 24 de Mayo anexo al centro de capacitación de trabajo y centro de conciliación	Unidad Deportiva 100% Construida	Obra construida y dotada	-	-	-	-	-	-				
<b>TOTALES</b>							147.889	0	0	0	0	27.058	0	174.947	



**CONCEJO MUNICIPAL  
CERETÉ -CORDOBA  
CL. 14 N 12-31 TEL 7640075**

EJE	SECTOR	PROGRAMAS	SUBPROGRAMAS	PROYECTOS	METAS	INDICADOR	AÑO 2014								
							SGP	SISTEMA GENERAL DE REGALIAS				OTROS COFINANC.	I CLD	TOTAL	
								Regalias Directas	Cupo Proyectos Impacto Local	Otros Fondos	Total				
INCLUSIÓN SOCIAL Y CALIDAD DE VIDA	ARTE Y CULTURA	DESARROLLO ARTISTICO Y CULTURAL	DESARROLLO ARTISTICO Y CULTURAL	Apoyo al Centro Cultural raul Gomez Jatin			35.191	-			-	29.705	-	64.896	
				Fomento y apoyo a eventos culturales	Logra que el 100% de la población se integre en los	No de población beneficiada / Total de la población	9.357	-			-	-	-	9.357	
		FORTALECIMIENTO INSTITUCIONAL Y ORGANIZACIÓN	FORTALECIMIENTO INSTITUCIONAL Y ORGANIZACIÓN	Seguridad Social Gestores culturales	100% de los gestores con seguridad social	Gestores culturales afiliados / Total de Gestores	-	-				4.244	-	4.244	
				Capacitación al Consejo Municipal de Cultura y gestores culturales del Municipio	lograr que el 100% de los miembros del consejo municipal de	No de miembros y gestores capacitados/Total	10.609	-			-	-	-	10.609	
		INFRAESTRUCTURA CULTURAL	INFRAESTRUCTURA CULTURAL	Biblioteca Municipal	Lograr que el 100% de los proyectos de biblioteca sean	Proyectos ejecutados/proyectos programados	23.340	-				-	-	-	23.340
				Construcción de la Escuela Integral de Formación Artística y Cultural dotación humana y física (conectividad, colecciones, instalaciones)	100% de la obra construida	Obra construida y dotada	-	-				257.500	-	-	257.500
				Centro de Memoria de Cereté	100% del programa ejecutado	Programa implementado	5.305	-				-	-	-	5.305
				Establecer la semana cultural Municipal.	Lograr el 100% de las manifestaciones culturales participación	Semana cultural desarrollada	5.305	-				-	-	-	5.305
				Creación del Centro de Producción de contenidos Audiovisuales Locales.	Centro de Produccion creado	Centro de Producción en funcionamiento	16.508	-				-	-	-	16.508
				Multimedia fotográfica de las Construcción de la Escuela Integral de Formación Artística y Cultural memorias de Cereté	100% del programa ejecutado	Programa implementado									
			Financiación proyectos del sector	Lograr que se financie el 100% de los proyectos	No. De proyectos financiados	-	-				51.500	-	-	51.500	
	<b>TOTALES</b>							105.615	0	0	0	0	342.949	0	448.564
	ELECTRIFICACIÓN	CONSTRUCCION, ADQUISICION, MEJORAMIENTO Y	CONSTRUCCION, ADQUISICION, MEJORAMIENTO Y AMPLIACION	Ampliación y mantenimiento de redes del sistema de electrificación	Lograr que el 80% de las regiones Urbanas y rurales tengan	N° de veredas rurales beneficiadas / 80% programadas	-	-				-	-	-	
				Programa de Alumbrado Publico	Lograr la financiación del 100% en la administración de los	gastos de operación / Inversión Programada	-	-				1.524.902	-	1.524.902	
				04- Intervenoria técnico proyectos del sector	Realizar el 100% de la intervenoria de los proyectos a ejecutar	Intenventorias / Proyectos ejecutados	26.523	-				-	-	-	26.523
<b>TOTALES</b>							26.523	0		0	1.524.902	0	1.551.425		



**CONCEJO MUNICIPAL**  
**CERETÉ -CORDOBA**  
 CL. 14 N 12-31 TEL 7640075

EJE	SECTOR	PROGRAMAS	SUBPROGRAMAS	PROYECTOS	METAS	INDICADOR	AÑO 2014									
							SGP	SISTEMA GENERAL DE REGALIAS				OTROS COFINANC.	I CLD	TOTAL		
								Regalias Directas	Cupo Proyectos Impacto Local	Otros Fondos	Total					
INCLUSION SOCIAL Y CALIDAD DE VIDA	ATENCIÓN A GRUPOS VULNERABLES	PROTECCION Y ATENCION INTEGRAL	PROTECCION Y ATENCION INTEGRAL	Atención a la primera infancia, Infancia y Adolescencia	Aumentar la cobertura de afiliación al sgsss en un 100% a los niños de cinco años	N° de niños afiliados / Total niños menores de cinco años	68.959	-	-	-	-	-	-	68.959		
				Programa de mujeres cabeza de hogar.	Aumentar en 5% la cobertura de Mujeres cabeza de hogar en	N° de mujeres cabeza de hogar favorecidas / Total mujeres cabeza	-	-	-	-	-	-	-	-	-	
				Apoyo a discapacitados	Alcanzar el 100% de los productos identificados para la	N° de discapacitados beneficiados / Total discapacitados	-	-	-	-	-	-	-	-	-	-
				prograna Familias en Acción	Apoyar el 100% del familias focalizadas en el programa	No de familias atendidas	74.263	-	-	-	-	-	-	-	-	74.263
				Programa Red Unidos	Apoyar el 100% del familias focalizadas en el programa	No de familias atendidas	-	-	-	-	-	-	-	-	-	-
				Programa de atención dirigido a desmovilizados	Población desplazada atendida/Población desplazada censada	No de familias atendidas	-	-	-	-	-	-	-	-	-	-
				Programa de atención dirigido a los desplazados	Establecimiento de un programa de atención a desplazados para	N° de desplazados favorecidos / Total desplazados	13.327	-	-	-	-	-	-	-	-	-
	<b>TOTALES</b>							156.549	0	0	0	0	0	0	156.549	
	VIVIENDA	REHABILITACION DE ASENTAMIENTOS	REHABILITACION DE ASENTAMIENTOS	Compra de Lotes , Asentamiento y reubicación de vivienda de interés social	Subsidiar los programas de mejoramiento y	No de proyectos financiados / Proyectos	-	-	-	-	-	20.401.200	-	-	20.401.200	
		VIVIENDA URBANA Y RURAL	VIVIENDA URBANA Y RURAL	Cofinanciación para la construcción de vivienda urbana y rural	Apoyar programas de construcción de vivienda urbana y rural	No de vivienda contruidas / Total Programas	-	-	-	-	-	-	-	-	-	
		<b>TOTALES</b>							0	0	0	0	0	20.401.200	0	20.401.200
	BIENESTAR Y SEGURIDAD SOCIAL	ATENCION AL ADULTO MAYOR	ATENCION AL ADULTO MAYOR	Programa de atención al adulto Mayor	Cofinanciar el Centro de Vida	Porcentaje (%) de cofinanciación.	53.045	-	-	-	-	33.949	-	-	86.994	
		<b>TOTALES</b>							53.045	0	0	0	33.949	0	86.994	
	DESARROLLO COMUNITARIO	DESARROLLO COMUNIDADES	DESARROLLO COMUNIDADES	Orientación, capacitación y organización comunitaria	Orientar y capacitar al 50% de la organizaciones	No de organizaciones capacitadas y orientadas / Total	15.914	-	-	-	-	-	-	-	15.914	
		<b>TOTALES</b>							15.914	0	0	0	0	0	0	15.914



**CONCEJO MUNICIPAL  
CERETÉ -CORDOBA  
CL. 14 N 12-31 TEL 7640075**

EJE	SECTOR	PROGRAMAS	SUBPROGRAMAS	PROYECTOS	METAS	INDICADOR	AÑO 2014							
							SGP	SISTEMA GENERAL DE REGALIAS				OTROS COFINANC.	I CLD	TOTAL
								Regalias Directas	Cupo Proyectos Impacto Local	Otros Fondos	Total			
SEGURIDAD CIUDADANA	JUSTICIA	CONCILIACION, CONVIVENCIA Y SEGURIDAD CIUDADANA	CONCILIACION, CONVIVENCIA Y SEGURIDAD CIUDADANA	Formulacion del Plan Integral de Seguridad y Convivencia Ciudadana	Plan fomulado e implementado en un 100%	Plan ejecutado	-	-	-	-	21.218	-	21.218	
				Instalación de video cámaras especializadas para la vigilancia y seguridad en sitios estratégicos del sector urbano conectadas vía IP al comando de la	26 video camaras Intatalas	Numero de Videocamaras instaladas								
				Construcción del centro de convivencia ciudadana desde donde se desarrollaran programas orientados al control y prevención del delito (Población	Contuccion de un centro de Convivencia	Centro Construido								
				Desarrollo de programas orientados en la rehabilitación de población con problemas de drogadicción y alcoholismo con oportunidades de	100% de la poblacion objetivo beneficiada	Población atendida/Población Objetivo								
				Programas orientados al control y prevención del delito (Población Vulnerable)	100% de la poblacion objetivo beneficiada	Población atendida/Población Objetivo								
				Programas orientados a la disminución de la violencia intrafamiliar	100% de la poblacion objetivo beneficiada	Población atendida/Población Objetivo								
				Fondo de Seguridad Ciudadana	Lograr la seguridad a la población del municipio	No de personas beneficiadas / Total población	-	-	-	127.308	-	127.308		
				<b>TOTALES</b>							0	0		



**CONCEJO MUNICIPAL  
CERETÉ -CORDOBA  
CL. 14 N 12-31 TEL 7640075**

EJE	SECTOR	PROGRAMAS	SUBPROGRAMAS	PROYECTOS	METAS	INDICADOR	AÑO 2014							
							SGP	SISTEMA GENERAL DE REGALIAS				OTROS COFINANC.	I CLD	TOTAL
								Regalias Directas	Cupo Proyectos Impacto Local	Otros Fondos	Total			
DESARROLLO ECONOMICO	EMPLEO	GENERACIÓN DE EMPLEO PRODUCTIVO	GENERACIÓN DE EMPLEO PRODUCTIVO	Generación de Empleo.	Conseguir que el 10% de la población se organice para que	Nº de personas organizadas / 10% de la población	-	-	-	-	-	-	-	
				Centro de Capacitación para el trabajo	Construcción del Centro de Capacitación	Obra construida y dotada	-	-	-	-	-	-		
				Cofinanciación para proyectos productivos de programas jóvenes rurales	Cofinanciar el 50% de los programas jóvenes rurales	Nº de programas realizados / Programas	5.305	-	-	-	-	-	5.305	
		<b>TOTALES</b>							5.305	0	0	0	0	5.305
	AGROPECUARIO	DESARROLLO DE LA INVESTIGACION Y FOMENTO A LA PRODUCCION AGROPECUARIO E INDUSTRIAL	DESARROLLO DE LA INVESTIGACION Y FOMENTO A LA PRODUCCION AGROPECUARIO E INDUSTRIAL	Asesoría Técnica del sector y Financiación de Proyectos Agropecuarios e Industriales	Asesorar y financiar 10 proyectos agropecuarios e	Nº de proyectos asesorados y financiados /	-	-	-	-	-	-	-	
				Construcción Distrito de Riegos	100% Construido	Obra construida	-	-	-	-	-			
				Cofinanciación de proyectos del sector Agropecuario e Industrial	Cofinanciar proyectos agropecuarios	Nº de proyectos cofinanciados / Proyectos	10.609	-	-	-	-	10.609		
	PREVENCIÓN Y ATENCIÓN DE DESASTRES	PREVENCIÓN Y ATENCIÓN DE DESASTRES	PREVENCIÓN Y ATENCIÓN DE DESASTRES	Programa de prevención y atención de desastres	Garantizar al 100% de la población, la atención, prevención y ayuda en casos de desastres	Nº de personas favorecidas / 100% de la población afectada	10.609	-	-	-	-	-	10.609	
				Atención y prevención de Incendios y Calamidades conexas	-	-	-	204.435	-	-	204.435			
	MEDIO AMBIENTE	CONSERVACION Y CONTROL DEL MEDIO AMBIENTE	CONSERVACION Y CONTROL DEL MEDIO AMBIENTE	Aportes CVS sobre tasa	Cumplir con el 100% en el pago de los aportes cvs	Monto de aportes pagados / Total valor aportes	-	-	-	261.932	-	-	261.932	
				Control a la contaminación del medio ambiente,	Involucrar al 50% de la población en una cultura de	Nº de personas involucradas / 50% del total de la	-	-	-	-	-	-		
				Áreas de Conservación para el Recurso Hídrico	Reforestación del 10% de lagunas, ríos y caños para	Nº de viviendas favorecidas / 20% programadas	-	-	-	515.000	-	515.000		
				Construcción, limpieza y Dragado de Canales Urbanos y Rurales	Cunetizar y drenar el 20 % de las calles en la cabecera municipal	Porcentaje de mantenimiento	15.914	-	-	6.798.000	-	6.813.914		
				<b>TOTALES</b>							37.132	0	0	7.779.367



**CONCEJO MUNICIPAL  
CERETÉ -CORDOBA  
CL. 14 N 12-31 TEL 7640075**

EJE	SECTOR	PROGRAMAS	SUBPROGRAMAS	PROYECTOS	METAS	INDICADOR	AÑO 2014									
							SGP	SISTEMA GENERAL DE REGALIAS				OTROS COFINANC.	I CLD	TOTAL		
								Regalias Directas	Cupo Proyectos Impacto Local	Otros Fondos	Total					
DESARROLLO ECONOMICO	INFRAESTRUCTURA VIAL Y DE TRANSPORTE	RED VIAL MUNICIPAL	RED VIAL MUNICIPAL	Construcción, mantenimiento, mejoramiento y adecuación de la red vial	Adecuar el 40% de la red vial rural y pavimentar el 40% de	Nº de vías reparadas o pavimentadas en km / Vías	40.845	-	-	-	-	710.034	-	750.879		
				Rehabilitación y Mantenimiento de Vías de la Zona Rural del Municipio de Cereté												
				Recuperación Espacios Públicos calle del comercio	Recuperar el 100% del espacio público de la calle del Comercio	vía y andenes recuperado										
				Construcción, mantenimiento de puentes urbanos y Rurales	100% de los puentes construidos y mantenidos	Puentes construidos y mantenidos ejecutados/Puentes										
				Expropiación de predios para apertura de vías urbanas, pagos de servidumbre	Realizar el 100% de las expropiaciones	Nº de predios expropiados / Predios expropiados	-	-								
		FOMENTO DE LA RED VIAL	FOMENTO DE LA RED VIAL	Adquisición de maquinarias, Mantenimiento, reparación y combustible para la maquinaria destinada a la construcción y rehabilitación y	Mantener y dotar al 100% la maquinaria utilizada	% de dotación y mantenimiento	-	-					84.872	-	84.872	
				Señalización educación vial	Realizar el 50% de la señalización del área urbana	% de vías señalizadas	-	-						21.218	-	21.218
		<b>TOTALES</b>							40.845	0			0	816.124	0	856.969
		EQUIPAMIENTO MUNICIPAL	REMODELACION Y ADECUACION DE EDIFICACIONES	REMODELACION Y ADECUACION DE EDIFICIOS	Remodelación, ampliación y mantenimiento de edificaciones e instalaciones Municipales	Lograr que el 100% de los habitantes se beneficien con una	Nº de personas beneficiadas / Total población	16.974	-					-	-	16.974
					Operación Plaza de Mercado	100% operando	Recursos ejecutados/Recursos Programados	-	-							
	CONSTRUCCION, MEJORAMIENTO Y MANTENIMIENTO DE PLAZAS DE MERCADO, MATADEROS, TERMINAL DE TRANSPORTE, CEMENTERIOS, PARQUES Y ANDENES Y MOBILIARIOS DEL ESPACIO PÚBLICO			Construcción Nueva Plaza de Mercado	100% operando	Recursos ejecutados/Recursos Programados	-	-								
				Construcción Nuevo terminal de transportr	100% operando	Recursos ejecutados/Recursos Programados	-	-								
				Construcción Centro Comercial para pequeños comerciantes	100% operando	Recursos ejecutados/Recursos Programados	-	-						1.350.000		1.350.000
				Construcción Bordillos y Andenes	100% Construidos	Mi ejecutados/Mi programados	-	-						142.161		142.161
				Construcción Senderos Peatonales	100% operando	Recursos ejecutados/Recursos Programados	-	-						1.690.014		1.690.014
<b>TOTALES</b>							16.974	0	0	0	0	3.182.175	0	3.199.149		



**CONCEJO MUNICIPAL  
CERETÉ -CORDOBA  
CL. 14 N 12-31 TEL 7640075**

EJE	SECTOR	PROGRAMAS	SUBPROGRAMAS	PROYECTOS	METAS	INDICADOR	AÑO 2014							
							SGP	SISTEMA GENERAL DE REGALIAS				OTROS COFINANC.	I CLD	TOTAL
								Regalias Directas	Cupo Proyectos Impacto Local	Otros Fondos	Total			
TRANSPARENCIA EN LO PUBLICO	FORTALECIMIENTO INSTITUCIONAL	PROCESOS INTEGRALES DE EVALUACIÓN INSTITUCIONAL Y REORGANIZACIÓN ADMINISTRATIVA	PROGRAMA DE CAPACITACION Y ASISTENCIA TECNICA ORIENTADO AL DESARROLLO EFICIENTE DE LOS COMPETENCIAS DE LEV	Evaluación institucional y capacitación del recurso humano	1 Informes de evaluación	% de Realización	-	-	-	-	-	-	-	
				Apoyo institucional mediante estudios, asesorías y consultorías	Capacitar el 100% de los funcionarios municipales	N° de personas capacitadas / Total Planta de personal	334.728	-	-	-	-	-	334.728	
				Desarrollo y Actualización de Software y Hardware			63.654	-	-	-	-	-	63.654	
				Interventoría técnica proyectos del sector	Realizar el 100% de la interventoría de los proyectos a ejecutar	Interventorías / Proyectos ejecutados	-	27.575	-	27.575	-	-	27.575	
				Saneamiento Fiscal Reestructuración de Pasivos - Ley 550/98	100% Acreencias Pagadas	Acreencias pagadas/Acreencias programadas	800.994	976.617	-	976.617	636.508	937.550	3.351.669	
				Déficit Vigencias Anteriores	Cumplir el 100 % con el pago de los pasivos	Pago pasivos / Total programado	29.110	-	-	-	-	-	29.110	
			SERVICIO DE LA DEUDA	Servicio de la deuda Fortalecimiento Institucional Capital	Cumplir el 100 % con el servicio de la deuda con IDEA pagar programado	Capital Pagado/Capital A pagar programado	-	-	-	-	503.304	-	503.304	
				Servicio de la deuda Fortalecimiento Institucional Intereses	Cumplir el 100 % con el servicio de la deuda con IDEA pagar programado	Interes Pagado/Interes A pagar programado	-	-	-	-	39.000	-	39.000	
<b>TOTALES</b>							1.228.486	1.004.192	0	0	1.004.192	1.178.812	937.550	4.349.040
<b>TOTALES POR FUENTE</b>							20.530.596	1.436.202	2.636.609	0	4.072.811	48.166.503	975.876	73.745.786



**CONCEJO MUNICIPAL  
CERETÉ -CORDOBA  
CL. 14 N 12-31 TEL 7640075**

EJE	SECTOR	PROGRAMAS	SUBPROGRAMAS	PROYECTOS	METAS	INDICADOR	AÑO 2015										TOTALES 2012-2015	
							SGP	SISTEMA GENERAL DE REGALIAS				OTROS COFINANC.	CRÉDITOS	ICLD	TOTAL	POR PROYECTOS	POR LINEA ESTRATEGIA	
								Regalias Directas	Cupo Proyectos Impacto Local	Otros Fondos	Total							
INCLUSION SOCIAL Y CALIDAD DE VIDA	EDUCACION	CALIDAD EDUCATIVA	CONSTRUCCIÓN, MANTENIMIENTO Y ADECUACIÓN DE LA INFRAESTRUCTURA EDUCATIVA	Construcción, adecuación y mantenimiento de la infraestructura educativa	Obra ejecutada en el 100%	Obra construida y dotada	575.058	329.871			329.871	-		-	904.929	14.961.073	394.780.837	
				Construcción CREM	Obra ejecutada en el 100%	Obra construida y dotada					-							3.498.872
			ADQUISICION DE MATERIALES Y MEDIOS PEDAGOGICOS PARA LA EDUCACION	Dotación de materiales y medios pedagógicos para los establecimientos educativos oficiales	Lograr que el 50% de los centros educativos queden dotados	Centros Educativos dotados y mantenidos	726.664	-			-		-		726.664	2.782.113		
			PAGO DE SERVICIOS PUBLICOS DE LAS INSTITUCIONES EDUCATIVAS	Pago Servicio Publicos	100% de los establecimiento educativos atendidos	Establecimientos Educativos atendidos	437.091	-			-		-		437.091	1.673.451		
			CAPACITACIÓN A DOCENTES Y DIRECTIVOS DOCENTES	Capacitación	Docentes y Administrativos a capacitar	No de docentes y administrativos capacitados	311.428	-			-		-		311.428	1.192.335		
			EFICIENCIA EN LA ADMINISTRACIÓN DEL SERVICIO EDUCATIVO	Acciones de mejoramiento de la gestión académica	100% de las acciones de mejoramiento en la calidad ejecutadas	Acciones ejecutadas/acciones programadas	273.182	-			-		-		273.182	1.045.907		
				Sistema de Información Educativa	100% de los proyectos ejecutados	Proyectos ejecutados/proyectos programados	103.270	-			-		-		103.270	395.381		
				Construcción de una red de 10 centros informáticos 5 en la zona urbana y 5 en la rural para garantizar el acceso masivo a internet gratis a todos los	100% de los proyectos ejecutados	Proyectos ejecutados/proyectos programados	109.273	-			-		-		109.273	2.282.963		
				Proceso de certificación	Municipio Certificado	Autonomía en el manejo del sector	109.273	-			-		-		109.273	418.363		
		ALIMENTACION ESCOLAR	ALIMENTACION ESCOLAR	Asistencia Alimentación Población Escolar	Garantizar la alimentación escolar al 100% de los niños	No de niños favorecidos / niños programados	478.010	-			-		-	478.010	1.830.114			
<b>TOTALES</b>							3.123.249	329.871			329.871	0	0	0	3.453.120	30.080.572		





**CONCEJO MUNICIPAL  
CERETÉ -CORDOBA  
CL. 14 N 12-31 TEL 7640075**

EJE	SECTOR	PROGRAMAS	SUBPROGRAMAS	PROYECTOS	METAS	INDICADOR	AÑO 2015							TOTALES 2012-2015					
							SGP	SISTEMA GENERAL DE REGALIAS				OTROS COFINANC.	CRÉDITOS	I CLD	TOTAL	POR PROYECTOS	POR LINEA ESTRATEGIA		
								Regalías Directas	Cupo Proyectos Impacto Local	Otros Fondos	Total								
INCLUSION SOCIAL Y CALIDAD DE VIDA	SALUD	REGIMEN SUBSIDIADO	REGIMEN SUBSIDIADO	Continuidad cofinanciación	Mantener el 100 % de afiliados al régimen	No de afiliados / Total población con acceso al régimen	11.485.129	-	-	-	-	13.026.569	-	-	24.511.698	93.845.764			
		PROGRAMA AMPLIADO DE INMUNIZACION PAI	Capacitar a los profesionales y auxiliares de la salud sobre AIAMI y AIEPI clínico y comunitario de acuerdo a los contenidos del DOA 2012	Atender el 100% de la población Objetivo	Población Atendida/Población Objetivo	111.708	-	-	-	-	-	-	-	111.708	427.685				
			Realizar Talleres, reuniones, charlas y visitas de seguimiento a las IPS y a la comunidad para establecer el total de UABRACS Y URDC de acuerdo	Atender el 100% de la población Objetivo	Población Atendida/Población Objetivo	39.202	-	-	-	-	-	-	-	39.202	150.088				
			Campañas de vacunación del orden nacional y municipal, barrio casa a casa y Vacunación diaria en las IPS que se atiendan Partos	Atender el 100% de la población Objetivo	Población Atendida/Población Objetivo	144.692	-	-	-	-	-	-	-	144.692	553.970				
			Realizar talleres de sensibilización a la comunidad e inscripción en los programas de Planificación familiar y Control prenatal y las demás acciones	Atender el 100% de la población Objetivo	Población Atendida/Población Objetivo	58.811	-	-	-	-	-	-	-	58.811	225.164				
			Realizar charlas, talleres, tamisajes y búsqueda activa de pacientes con VIH-SIDA Y ETS.	Atender el 100% de la población Objetivo	Población Atendida/Población Objetivo	50.511	-	-	-	-	-	-	-	50.511	193.388				
			Prevención de consumo de sustancias psicoactivas	Atender el 100% de la población Objetivo	Población Atendida/Población Objetivo	46.399	-	-	-	-	-	-	-	46.399	177.645				
		MEJORAMIENTO DE LA SALUD MENTAL	Promoción de estilo de vida saludable	Atender el 100% de la población Objetivo	Población Atendida/Población Objetivo	46.027	-	-	-	-	-	-	-	46.027	176.217				
			Promocionar la resolución pacífica de conflictos intrafamiliares, realizando visitas de identificación de personas en riesgo de violencia. Desarrollar talleres de sensibilización y capacitaciones para evitar que se presente deterioro emocional a las personas tomadas como apoyo de	Atender el 100% de la población Objetivo	Población Atendida/Población Objetivo	59.853	-	-	-	-	-	-	-	59.853	223.154				
		MEJORAMIENTO DE LAS LESIONES VIOLENTAS EVITABLES ( VIOLENCIA INTRAFAMILIAR)	Desarrollar talleres de sensibilización y capacitaciones para evitar que se presente deterioro emocional a las personas tomadas como apoyo de	Atender el 100% de la población Objetivo	Población Atendida/Población Objetivo	35.625	-	-	-	-	-	-	-	35.625	136.394				
			Capacitar a los padres de familias y comunidad en general traves de charas, talleres sobre la importancia de la lactancia materna exclusiva y	Atender el 100% de la población Objetivo	Población Atendida/Población Objetivo	82.599	-	-	-	-	-	-	-	82.599	316.238				
		MEJORAMIENTO DE LA SALUD NUTRICIONAL	Realizar charlas educativas y entrega de paquetes alimenticios balanceados a niños < 5 años con algún grado de malnutrición que no se este inscritos en	Atender el 100% de la población Objetivo	Población Atendida/Población Objetivo	36.231	4.734	4.734	-	-	-	-	-	40.965	156.838				
			Contratación del Servicio Plan Municipal de Salud Publica	Formular e implementar el 100% del Plan Operativo	Plan formulado e implementado	54.636	-	-	-	-	-	-	-	54.636	209.181				
		GESTION PARA EL DESARROLLO OPERATIVO Y FINANCIACION	ACCIONES DE PLANEACIÓN, PRIORIZACIÓN Y GESTIÓN INTERSECTORIAL																
		OFERTA A LA DEMANDA	OFERTA A LA DEMANDA	Oferta a la Demanda Primer Nivel	Cumplir el 100% en la prestación de los servicios a personas	No de programas / Total programados.	1.010.554	-	-	-	-	-	-	1.010.554	3.869.018				
		APORTES PATRONALES	APORTES PATRONALES	Aportes patronales del sector,	Cumplir con el 100% en el pago de los aportes patronales	Monto de aportes pagados / Total valor aportes	203.342	-	-	-	-	-	-	203.342	778.516				
		INFRAESTRUCTURA FISICA DE SALUBRIDAD	INFRAESTRUCTURA FISICA DE SALUBRIDAD	Construcción, adecuación, mantenimiento, dotación y mejoramiento de instalaciones de Salud,	Lograr que el 100% de la infraestructura física sea mejorada	% de obras de mejoramiento en infraestructura	-	-	-	-	-	-	-	-	1.600.000				
PRESTACION DE SRVICIO DE SALUD	PRESTACION DE SRVICIO DE SALUD	Inversiones Directas en la Red Pública según Plan Bienal en Otros Conceptos	Lograr que el 100% de los pobladores se beneficien con las	No de personas beneficiadas / total población	-	-	-	-	86.816	-	-	86.816	332.384						
<b>TOTALES</b>							13.465.319	4.734		4.734	13.113.385	0	0	26.583.438	103.377.644				



**CONCEJO MUNICIPAL  
CERETÉ -CORDOBA  
CL. 14 N 12-31 TEL 7640075**

EJE	SECTOR	PROGRAMAS	SUBPROGRAMAS	PROYECTOS	METAS	INDICADOR	AÑO 2015										TOTALES 2012-2015	
							SGP	SISTEMA GENERAL DE REGALIAS				OTROS COFINANC.	CRÉDITOS	ICLD	TOTAL	POR PROYECTOS	POR LINEA ESTRATEGIA	
								Regalias Directas	Cupo Proyectos Impacto Local	Otros Fondos	Total							
AGUA POTABLE Y SANEAMIENTO BASICO	SERVICIO DE ACUEDUCTO	CONSTRUCCION AMPLIACION MANTENIMIENTO Y OPTIMIZACION DE LOS SERVICIOS BASICOS	Fiducia - Operador Privado - Sistema de Acueducto y Alcantarillado	Alcanzae coberturas del 100%, Urbana y 70% rural continuidad	Número de Suscriptores/Población Total	944.117	-	-	-	-	-	944.117	3.614.655					
			Sistema Redes de Alcantarillado	Alcanzae coberturas del 70%, urbana y 13% rural	Número de suscriptores/Población Total	500.176	-	2.715.707	-	-	-	3.215.883	19.069.740					
	SERVICIO DE ALCANTARILLADO	CONSTRUCCION DE SISTEMAS DE ALCANTARILLADO SANITARIO	Adquisición de áreas de interes público para acueductos municipales	No de m2 adquiridos de terrenos para acueductos	Total de	-	-	-	-	39.476	39.476	151.138						
			Redistribución de Ingresos a través de subsidios estratos 1 y 2 - SGP	Subsidiar el 100% de la población urbana de niveles 1 y 2 del	Nº de personas beneficiadas / 100% población en el 1 y 2	506.558	110.366	-	110.366	-	-	616.924	2.361.962					
			09 - Programa de letrinización,	Lograr hasta un 20% de viviendas rurales con letrinas / letrinizadas en la	Nº de viviendas rurales con letrinas / total de viviendas	437.091	-	-	-	-	-	437.091	1.673.451					
	SANEAMIENTO FISCAL	REESTRUCTURACION DE PASIVOS	Saneamiento Fiscal Reestructuración de Pasivos - Ley 550/99			280.701	-	-	-	-	-	280.701	1.074.694					
<b>TOTALES</b>							2.668.643	110.366	2.715.707	0	2.826.073	0	0	39.476	5.534.192	27.945.640		
RECREACION Y DEPORTE	FOMENTO Y DESARROLLO DEL DEPORTE Y LA RECREACION	FOMENTO Y DESARROLLO DEL DEPORTE Y LA RECREACION	Adquisición de implementos deportivos para la practica de las diferentes disciplinas del deporte y la recreación	Lograr que el 100% de los deportistas se beneficien del	No de deportistas beneficiados/ total deportistas	10.927	-	-	-	-	-	10.927	41.836					
			Apoyo para la realización de eventos deportivos y recreativos	Vincular la población a programas recreativos	No de niños favorecidos / Total población en recreación	64.908	-	-	-	-	-	64.908	248.507					
			Realización de juegos recreativos,	Lograr que el 80% de los niños en edades de 5 a 10 años se beneficien	Niños de 5 a 10 años beneficiados/Población Objetivo	10.927	-	-	-	-	-	10.927	41.836					
			Escuela de Formación y promoción deportiva	Creación de una escuela de formación y promoción deportiva	Escuelas Creadas	10.927	-	-	-	-	-	10.927	41.836					
	INFRAESTRUCTURA FISICA	INFRAESTRUCTURA FISICA	Construcción y mantenimiento de la infraestructura física de los escenarios deportivos y recreativos,	Lograr el mantenimiento y la sostenibilidad de la	No de población beneficiada / Total de la población	54.636	-	-	27.870	-	-	82.506	6.790.379					
			Construcción Unidad Deportiva 24 de Mayo anexo al centro de capacitación de trabajo y centro de conciliación	Unidad Deportiva 100% Construida	Obra construida y dotada										1.636.000			
<b>TOTALES</b>							152.325	0	0	0	0	27.870	0	0	180.195	8.800.394		



**CONCEJO MUNICIPAL  
CERETÉ -CORDOBA  
CL. 14 N 12-31 TEL 7640075**

EJE	SECTOR	PROGRAMAS	SUBPROGRAMAS	PROYECTOS	METAS	INDICADOR	AÑO 2015							TOTALES 2012-2015			
							SGP	SISTEMA GENERAL DE REGALIAS				OTROS COFINANC.	CRÉDITOS	ICLD	TOTAL	POR PROYECTOS	POR LINEA ESTRATEGIA
								Regalias Directas	Cupo Proyectos Impacto Local	Otros Fondos	Total						
INCLUSION SOCIAL Y CALIDAD DE VIDA	ARTE Y CULTURA	DESARROLLO ARTISTICO Y CULTURAL	DESARROLLO ARTISTICO Y CULTURAL	Apoyo al Centro Cultural raul Gomez Jattin			36.247	-			-	30.596		-	30.596	219.669	
				Fomento y apoyo a eventos culturales	Lograr que el 100% de la población se integre en los	No de población beneficiada / Total de la población.	9.638	-			-	-	-	9.638	36.898		
		FORTALECIMIENTO INSTITUCIONAL Y ORGANIZACIÓN	FORTALECIMIENTO INSTITUCIONAL Y ORGANIZACIÓN	Seguridad Social Gestores culturales	100% de los gestores con seguridad social	Gestores culturales afiliados / Total de Gestores	-	-			4.371	-	4.371	16.735			
				Capacitación al Consejo Municipal de Cultura y gestores culturales del Municipio	Lograr que el 100% de los miembros del concejo municipal de	No de miembros y gestores capacitados/Total	10.927	-	-			-	-	10.927	41.836		
		INFRAESTRUCTURA CULTURAL	INFRAESTRUCTURA CULTURAL	Biblioteca Municipal	Lograr que el 100% de los proyectos de biblioteca sean	Proyectos ejecutados/proyectos programados	24.040	-	-			-	-	24.040	92.040		
				Construcción de la Escuela Integral de Formación Artística y Cultural dotación humana y física (conectividad, colecciones, instalaciones)	100% de la obra construida	Obra construida y dotada	-	-	-			265.225	-	265.225	772.725		
				Centro de Memoria de Cereté	100% del programa ejecutado	Programa implementado	5.464	-	-			-	-	5.464	20.919		
				Establecer la semana cultural Municipal.	Lograr el 100% de las manifestaciones culturales participando	Semana cultural desarrollada	5.464	-	-			-	-	5.464	20.919		
				Creación del Centro de Producción de contenidos Audiovisuales Locales.	Centro de Produccion creado	Centro de Producción en funcionamiento	17.003	-	-			-	-	17.003	65.098		
				Multimedia fotográfica de las Construcción de la Escuela Integral de Formación Artística y Cultural memorias de Cereté	100% del programa ejecutado	Programa implementado		-	-						-	10.150	
	Financiación proyectos del sector			Lograr que se financie el 100% de los proyectos	No. De proyectos financiados	-	-	-			53.045	-	-	53.045	154.545		
	<b>TOTALES</b>								108.783	0	0	0	0	353.237	0	0	425.773
	ELECTRIFICACIÓN	CONSTRUCCION, ADQUISICION, MEJORAMIENTO Y AMPLIACION	CONSTRUCCION, ADQUISICION, MEJORAMIENTO Y AMPLIACION	Ampliación y mantenimiento de redes del sistema de electrificación	Lograr que el 80% de las regiones Urbanas y rurales tengan	N° de veredas rurales beneficiadas / 80% programadas	-	-			-	-	-	-	-	4.300.000	
				Programa de Alumbrado Publico	Lograr la financiación del 100% en la administración de los	gastos de operación / Inversión Programada	-	-			1.570.649	-	-	1.570.649	6.013.404		
				04- Intenventoria técnico proyectos del sector	Realizar el 100% de la interventoria de los proyectos a ejecutar	Intenventorias / Proyectos ejecutados	27.319	-	-			-	-	27.319	104.592		
<b>TOTALES</b>							27.319	0	0	0	1.570.649	0	0	1.570.649	10.417.996		



**CONCEJO MUNICIPAL  
CERETÉ -CORDOBA  
CL. 14 N 12-31 TEL 7640075**

EJE	SECTOR	PROGRAMAS	SUBPROGRAMAS	PROYECTOS	METAS	INDICADOR	AÑO 2015										TOTALES 2012-2015	
							SGP	SISTEMA GENERAL DE REGALIAS				OTROS COFINANC.	CRÉDITOS	ICLD	TOTAL	POR PROYECTOS	POR LINEA ESTRATEGIA	
								Regalias Directas	Cupo Proyectos Impacto Local	Otros Fondos	Total							
INCLUSION SOCIAL Y CALIDAD DE VIDA	ATENCIÓN A GRUPOS VULNERABLES	PROTECCION Y ATENCION INTEGRAL	PROTECCION Y ATENCION INTEGRAL	Atención a la primera infancia, Infancia y Adolescencia	Aumentar la cobertura de afiliación al sgsss por un 10% a los niños	N° de niños afiliados / Total niños menores de cinco años	71.028	-	-	-	-	-	-	-	71.028	271.937		
				Programa de mujeres cabeza de hogar.	Aumentar en 5% la cobertura de Mujeres cabeza de hogar en	N° de mujeres cabeza de hogar favorecidas / Total mujeres cabeza	-	-	-	-	-	-	-	-	-	-	-	
				Apoyo a discapacitados	Alcanzar el 100% de los productos identificados para la	N° de discapacitados beneficiados / Total discapacitados	-	-	-	-	-	-	-	-	-	-	-	
				Programa Familias en Acción	Apoyar el 100% del familias focalizadas en el programa	No de familias atendidas	76.491	-	-	-	-	-	-	-	-	-	76.491	292.854
				Programa Red Unidos	Apoyar el 100% del familias focalizadas en el programa	No de familias atendidas	-	-	-	-	-	-	-	-	-	-	-	-
				Programa de atención dirigido a desmovilizados	Población desplazada atendida/Población desplazada censada	No de familias atendidas	-	-	-	-	-	-	-	-	-	-	-	30.450
				Programa de atención dirigido a los desplazados	Establecimiento de un programa de atención a desplazados	N° de desplazados favorecidos / Total desplazados	13.727	-	-	-	-	-	-	-	-	-	13.727	52.555
	<b>TOTALES</b>							161.246	0	0	0	0	0	0	161.246	647.796		
	VIVIENDA	REHABILITACION DE ASENTAMIENTOS	REHABILITACION DE ASENTAMIENTOS	Compra de Lotes , Asentamiento y reubicación de vivienda de interés social	Subsidiar los programas de mejoramiento y	No de proyectos financiados / Proyectos	-	-	-	-	11.050.650	-	-	-	11.050.650	211.653.450		
		VIVIENDA URBANA Y RURAL	VIVIENDA URBANA Y RURAL	Cofinanciación para la construcción de vivienda urbana y rural	Apoyar programas de construcción de vivienda urbana y rural	No de vivienda construidas / Total Construidas	-	-	-	-	-	-	-	-	-	-		
		<b>TOTALES</b>							0	0	0	0	11.050.650	0	0	11.050.650	211.653.450	
	BIENESTAR Y SEGURIDAD SOCIAL	ATENCION AL ADULTO MAYOR	ATENCION AL ADULTO MAYOR	Programa de atención al adulto Mayor	Cofinanciar el Centro de Vida	Porcentaje (%) de cofinanciación.	54.636	-	-	-	34.967	-	-	-	89.603	343.057		
		<b>TOTALES</b>							54.636	0	0	0	34.967	0	0	89.603	343.057	
	DESARROLLO COMUNITARIO	DESARROLLO COMUNIDADES	DESARROLLO COMUNIDADES	Orientación, capacitación y organización comunitaria	Orientar y capacitar al 50% de la organizaciones	No de organizaciones capacitadas y orientadas / Total	16.391	-	-	-	-	-	-	-	16.391	62.755		
		<b>TOTALES</b>							16.391	0	0	0	0	0	0	16.391	62.755	



**CONCEJO MUNICIPAL  
CERETÉ -CORDOBA  
CL. 14 N 12-31 TEL 7640075**

EJE	SECTOR	PROGRAMAS	SUBPROGRAMAS	PROYECTOS	METAS	INDICADOR	AÑO 2015							TOTALES 2012-2015				
							SGP	SISTEMA GENERAL DE REGALIAS				OTROS COFINANC.	CRÉDITOS	I CLD	TOTAL	POR PROYECTOS	POR LINEA ESTRATEGIA	
								Regalias Directas	Cupo Proyectos Impacto Local	Otros Fondos	Total							
SEGURIDAD CIUDADANA	JUSTICIA	CONCILIACION, CONVIVENCIA Y SEGURIDAD CIUDADANA	CONCILIACION, CONVIVENCIA Y SEGURIDAD CIUDADANA	Formulación del Plan Integral de Seguridad y Convivencia Ciudadana	Plan formulado e implementado en un 100%	Plan ejecutado	-	-	-	-	21.855	-	-	21.855	83.673	9.957.508		
				Instalación de video cámaras especializadas para la vigilancia y seguridad en sitios estratégicos del sector urbano conectadas vía IP al comando de la	26 video camaras Intatales	Numero de Videocamaras instaladas											6.500.000	
				Construcción del centro de convivencia ciudadana desde donde se desarrollaran programas orientados al control y prevención del delito (Población	Contucción de un centro de Convivencia	Centro Construido												2.750.000
				Desarrollo de programas orientados en la rehabilitación de población con problemas de drogadicción y alcoholismo en comunidades de	100% de la población objetivo beneficiada	Población atendida Población Objetivo												40.600
				Programas orientados al control y prevención del delito (Población Vulnerable)	100% de la población objetivo beneficiada	Población atendida Población Objetivo												40.600
				Programas orientados a la disminución de la violencia intrafamiliar	100% de la población objetivo beneficiada	Población atendida Población Objetivo												40.600
				Fondo de Seguridad Ciudadana	Lograr la seguridad a la población del municipio	No de personas beneficiadas / Total población	-	-	-	131.127	-	-	-	131.127				502.035
				<b>TOTALES</b>							0	0			152.982		0	0



**CONCEJO MUNICIPAL  
CERETÉ -CORDOBA  
CL. 14 N 12-31 TEL 7640075**

EJE	SECTOR	PROGRAMAS	SUBPROGRAMAS	PROYECTOS	METAS	INDICADOR	AÑO 2015										TOTALES 2012-2015	
							SGP	SISTEMA GENERAL DE REGALIAS				OTROS COFINANC.	CRÉDITOS	ICLD	TOTAL	POR PROYECTOS	POR LINEA ESTRATEGIA	
								Regalias Directas	Cupo Proyectos Impacto Local	Otros Fondos	Total							
DESARROLLO ECONOMICO	EMPLEO	GENERACIÓN DE EMPLEO PRODUCTIVO	GENERACIÓN DE EMPLEO PRODUCTIVO	Generación de Empleo.	Conseguir que el 10% de la población se organice para que	Nº de personas organizadas / 10% de la población	-	-	-	-	-	-	-	-	-	-	-	
				Centro de Capacitación para el trabajo	Construcción del Centro de Capacitación	Obra construida y dotada	-	-	-	-	-	-	-	-	3.593.000			
				Cofinanciación para proyectos productivos de programas jóvenes rurales	Cofinanciar el 50% de los programas jóvenes rurales	Nº de programas realizados / Programas	5.464	-	-	-	-	-	-	5.464	20.919			
		<b>TOTALES</b>							5.464	0	0	0	0	0	5.464	3.613.919	1.255.006.743	
	AGROPECUARIO	DESARROLLO DE LA INVESTIGACION Y FOMENTO A LA PRODUCCION AGROPECUARIO E INDUSTRIAL	DESARROLLO DE LA INVESTIGACION Y FOMENTO A LA PRODUCCION AGROPECUARIA INDUSTRIAL	Asesoría Técnica del sector y Financiación de Proyectos Agropecuarios e Industriales	Asesorar y financiar 10 proyectos agropecuarios e industriales	Nº de proyectos asesorados y financiados /	-	-	-	-	-	-	-	-	-	-		-
				Construcción Distrito de Riegos	100% Construido	Obra construida	-	-	-	-	-	-	-	-	10.000.000			
				Cofinanciación de proyectos del sector Agropecuario e Industrial	Cofinanciar proyectos agropecuarios	Nº de proyectos cofinanciados / Proyectos	10.927	-	-	-	-	-	-	10.927	41.836			
	PREVENCIÓN Y ATENCIÓN DE DESASTRES	PREVENCIÓN Y ATENCIÓN DE DESASTRES	PREVENCIÓN Y ATENCIÓN DE DESASTRES	Programa de prevención y atención de desastres	Garantizar al 100% de la población, la atención, prevención y ayuda en casos de desastres	Nº de personas favorecidas / 100% de la población afectada	10.927	-	-	-	-	-	-	10.927	41.836	-		
				Atención y prevención de Incendios y Calamidades conexas	-	-	-	-	210.568	-	-	-	210.568	806.184				
	MEDIO AMBIENTE	CONSERVACION Y CONTROL DEL MEDIO AMBIENTE	CONSERVACION Y CONTROL DEL MEDIO AMBIENTE	Aportes CVS sobre tasa	Cumplir con el 100% en el pago de los aportes CVS	Monto de aportes pagados / Total valor aportes	-	-	-	-	269.790	-	-	269.790	1.032.921			
				Control a la contaminación del medio ambiente,	Involucrar al 50% de la población en una cultura de	Nº de personas involucradas / 50% del total de la	-	-	-	-	-	-	-	-				
				Áreas de Conservación para el Recurso Hídrico	Reforestación del 10% de lagunas, ríos y caños para	Nº de viviendas favorecidas / 20% programadas	-	-	-	530.450	-	-	530.450	1.545.450				
				Contrucción, limpieza y Dragado de Canales Urbanos y Rurales	Cunelizar y drenar el 20 % de las calles en la cabecera municipal	Porcentaje de mantenimiento	16.391	-	-	7.001.940	-	-	7.018.331	20.462.695				
	<b>TOTALES</b>							38.245	0	0	8.012.740	0	0	8.050.993	33.930.922			



**CONCEJO MUNICIPAL  
CERETÉ -CORDOBA  
CL. 14 N 12-31 TEL 7640075**

EJE	SECTOR	PROGRAMAS	SUBPROGRAMAS	PROYECTOS	METAS	INDICADOR	AÑO 2015							TOTALES 2012-2015						
							SGP	SISTEMA GENERAL DE REGALIAS				OTROS COFINANC.	CRÉDITOS	ICLD	TOTAL	POR PROYECTOS	POR LINEA ESTRATEGIA			
								Regalias Directas	Cupo Proyectos Impacto Local	Otros Fondos	Total									
DESARROLLO ECONOMICO	INFRAESTRUCTURA VIAL Y DE TRANSPORTE	RED VIAL MUNICIPAL	RED VIAL MUNICIPAL	Construcción, mantenimiento, mejoramiento y adecuación de la red vial	Adecuar el 40% de la red vial rural y pavimentar el 40% de	Nº de vías reparadas o pavimentadas en km / Vías	42.070	-	-	-	-	731.335	-	-	773.405	2.961.067				
				Rehabilitación y Mantenimiento de Vías de la Zona Rural del Municipio de Cereté													-	12.159.907		
				Recuperación Espacios Públicos calle del comercio	Recuperar el 100% del espacio publico de la calle del Comercio	vía y andenes recuperado													-	1.200.000
				Construcción, mantenimiento de puentes urbanos y Rurales	100% de los puestos construidos y mantenidos	Puentes construidos y mantenidos ejecutados/Puentes													-	15.000.000
				Expropiación de predios para apertura de vías urbanas, pagos de servidumbre	Realizar el 100% de las expropiaciones programadas	Nº de predios expropiados / Predios programados	-	-											-	-
		FOMENTO DE LA RED VIAL	FOMENTO DE LA RED VIAL	Adquisición de maquinarias, Mantenimiento, reparación y combustible para la maquinaria destinada a la construcción y rehabilitación	Mantener y dotar al 100% la maquinaria utilizada	% de dotación y mantenimiento	-	-						87.418	-	-	87.418	334.690		
				Señalización educación vial	Realizar el 50% de la señalización del área urbana	% de vías señalizadas	-	-							21.855	-	-	21.855	83.673	
		<b>TOTALES</b>							42.070	0	0	0	0	840.608	0	0	882.678	31.739.337		
		EQUIPAMIENTO MUNICIPAL	REMODELACION Y ADECUACION DE EDIFICACIONES	REMODELACION Y ADECUACION DE EDIFICIOS	Remodelación, ampliación y mantenimiento de edificaciones e instalaciones Municipales	Lograr que el 100% de los habitantes se beneficien con uno	Nº de personas beneficiadas / Total población	17.483	-	-	-	-	-	-	-	-	17.483	326.937		
					Operación Plaza de Mercado	100% operando	Recursos ejecutados/Recursos Programados												-	320.503
	CONSTRUCCION, MEJORAMIENTO Y MANTENIMIENTO DE PLAZAS DE MERCADO, MATADEROS, TERMINAL DE TRANSPORTE, CEMENTERIOS, PARQUES Y ANDENES Y MOBILIARIOS DEL ESPACIO PÚBLICO			Construcción Nueva Plaza de Mercado	100% operando	Recursos ejecutados/Recursos Programados												-	25.000.000	
				Construcción Nuevo terminal de transportr	100% operando	Recursos ejecutados/Recursos Programados												-	22.000.000	
				Construcción Centro Comercial para pequeños comerciantes	100% operando	Recursos ejecutados/Recursos Programados												-	1.350.000	
				Construcción Bordillos y Andenes	100% Construidos	Ml ejecutados/MI programados									146.426			146.426	560.607	
				Construcción Senderos Peatonales	100% operando	Recursos ejecutados/Recursos Programados									1.740.714			1.740.714	6.664.518	
				<b>TOTALES</b>							17.483	0	0	0	0	1.887.140	0	0	1.904.623	56.222.565



**CONCEJO MUNICIPAL  
CERETÉ -CORDOBA  
CL. 14 N 12-31 TEL 7640075**

EJE	SECTOR	PROGRAMAS	SUBPROGRAMAS	PROYECTOS	METAS	INDICADOR	AÑO 2015										TOTALES 2012-2015	
							SGP	SISTEMA GENERAL DE REGALIAS				OTROS COFINANC.	CRÉDITOS	ICLD	TOTAL	POR PROYECTOS	POR LINEA ESTRATEGIA	
								Regalias Directas	Cupo Proyectos Impacto Local	Otros Fondos	Total							
TRANSPARENCIA EN LO PÚBLICO	FORTALECIMIENTO INSTITUCIONAL	PROCESOS INTEGRALES DE EVALUACIÓN INSTITUCIONAL Y REORGANIZACIÓN ADMINISTRATIVA	PROGRAMA DE CAPACITACION Y ASISTENCIA TECNICA ORIENTADO AL DESARROLLO EFICIENTE DE LOS COMPETENCIAS DE LEV	Evaluación institucional y capacitación del recurso humano	1 Informes de evaluación	% de Realización	-	-	-	-	-	-	-	-	-	-	-	
				Apoyo institucional mediante estudios, asesorías y consultorías	Capacitar el 100% de los funcionarios municipales	N° de personas capacitadas / Total Planta de personal	344.770	-	-	-	-	-	-	344.770	1.319.991			
				Desarrollo y Actualización de Software y Hardware			65.564	-	-	-	-	-	-	65.564	251.018			
				Interventoría técnica proyectos del sector	Realizar el 100% de la interventoría de los proyectos a ejecutar	Interventorías / Proyectos ejecutados	-	28.402	-	28.402	-	-	-	28.402	108.741			
				Saneamiento Fiscal Reestructuración de Pasivos - Ley 550/98	100% Acreencias Pagadas	Acreencias pagadas/Acreencias programadas	825.024	1.005.916	-	1.005.916	655.603	965.677	3.452.220	13.217.207				
				Déficit Vigencias Anteriores	Cumplir el 100 % con el pago de losa pasivos	Pago pasivos / Total programado	29.983	-	-	-	-	-	29.983	114.794				
		SERVICIO DE LA DEUDA	Servicio de la deuda Fortalecimiento Institucional Capital	Cumplir el 100 % con el servicio de la deuda con IDEA	Capital Pagado/Capital A pagar programado	-	-	-	503.304	-	-	503.304	2.013.216					
			Servicio de la deuda Fortalecimiento Institucional Intereses	Cumplir el 100 % con el servicio de la deuda con IDEA	Interes Pagado/Interes A pagar programado	-	-	-	28.000	-	-	28.000	295.000					
<b>TOTALES</b>							1.265.341	1.034.318	0	0	1.034.318	1.186.907	0	965.677	4.452.243	17.319.967	547.565.055	
<b>TOTALES POR FUENTE</b>							21.146.514	1.479.289	2.715.707	0	4.194.996	38.231.143	0	1.005.153	64.514.240	547.565.055		





**CONCEJO MUNICIPAL  
CERETÉ -CORDOBA**  
CL. 14 N 12-31 TEL 7640075

**RESUMEN PLAN PLURIANUAL DE INVERSIONES 2012-2015**

<b>SECTOR</b>	<b>2.012</b>	<b>2.013</b>	<b>2.014</b>	<b>2.015</b>	<b>TOTAL</b>
EDUCACION	12.023.565	11.251.345	3.352.542	3.453.120	30.080.572
SALUD	24.927.607	26.057.437	25.809.162	26.583.438	103.377.644
AGUA POTABLE Y SANEAMIENTO BASICO	11.821.941	5.216.506	5.373.001	5.534.192	27.945.640
RECREACION Y DEPORTE	6.639.400	1.805.852	174.947	180.195	8.800.394
ARTE Y CULTURA	136.550	440.647	448.564	425.773	1.451.534
ELECTRIFICACIÓN	4.262.366	3.006.237	1.551.425	1.570.649	10.417.996
ATENCION A GRUPOS VULNERABLES	162.562	167.439	156.549	161.246	647.796
VIVIENDA	170.001.000	10.200.600	20.401.200	11.050.650	211.653.450
BIENESTAR Y SEGURIDAD SOCIAL	82.000	84.460	86.994	89.603	343.057
DESARROLLO COMUNITARIO	15.000	15.450	15.914	16.391	62.755
<b>TOTAL INCLUSION SOCIAL Y CALIDAD DE VIDA</b>	<b>230.071.990</b>	<b>58.245.973</b>	<b>57.370.298</b>	<b>49.065.257</b>	<b>394.780.837</b>
JUSTICIA	4.200.000	5.456.000	148.526	152.982	9.957.508
<b>TOTAL SEGURIDAD CIUDADANA</b>	<b>4.200.000</b>	<b>5.456.000</b>	<b>148.526</b>	<b>152.982</b>	<b>9.957.508</b>
EMPLEO	5.000	3.598.150	5.305	5.464	3.613.919
AGROPECUARIO	10.000	10.010.300	10.609	10.927	10.041.836
PREVENCION Y ATENCION DE DESASTRES	202.700	208.781	215.044	221.495	848.020
MEDIO AMBIENTE	261.896	7.369.753	7.590.846	7.818.571	23.041.066
INFRAESTRUCTURA VIAL Y DE TRANSPORTE	9.162.532	20.837.158	856.969	882.678	31.739.337
EQUIPAMIENTO MUNICIPAL	27.323.503	23.795.290	3.199.149	1.904.623	56.222.565
<b>TOTAL DESARROLLO ECONOMICO</b>	<b>36.965.631</b>	<b>65.819.432</b>	<b>11.877.922</b>	<b>10.843.758</b>	<b>125.506.743</b>
FORTALECIMIENTO INSTITUCIONAL	4.232.519	4.286.165	4.349.040	4.452.243	17.319.967
<b>TOTAL TRANSPERENCIA EN LO PUBLICO</b>	<b>4.232.519</b>	<b>4.286.165</b>	<b>4.349.040</b>	<b>4.452.243</b>	<b>17.319.967</b>
<b>TOTAL INVERSIONES PLAN DE DESARROLLO</b>	<b>275.470.140</b>	<b>133.807.570</b>	<b>73.745.786</b>	<b>64.514.240</b>	<b>547.565.055</b>



CONCEJO MUNICIPAL  
**CERETÉ -CORDOBA**  
CL. 14 N 12-31 TEL 7640075

### 3. DISPOSICIONES GENERALES

**ARTICULO SEGUNDO: OBLIGATORIEDAD.** *Todas las acciones que se adelanten en materia de planificación, programación, ejecución, y modificación del Plan de Desarrollo se ceñirán estrictamente lo contemplado en las normas vigentes.*

**ARTICULO TERCERO: INCORPORACION DE PROGRAMAS Y PROYECTOS.** *Autorícese al Alcalde Municipal para que incorpore en el Plan de Desarrollo establecido en el presente Acuerdo los Programas y Proyectos que provengan como resultado de la gestión de gobierno ante entidades privadas y públicas del nivel Departamental, Nacional e Internacional que no estén comprendidas inicialmente en el Plan.*

**ARTICULO CUARTO: CONTRATOS Y CONVENIOS.** *Autorícese al Alcalde Municipal para adelantar gestiones que permita celebrar, contratos, convenios y empréstitos con entidades públicas, privadas y ONG del orden Departamental, Nacional e Internacional que logre como resultado financiero y ejecutar los programas y proyectos en cada uno de los sectores determinados en las líneas estratégicas de planificación del desarrollo territorial previo cumplimiento de los requisitos legales.*

**ARTICULO QUINTO: MODIFICACIONES AL PRESUPUESTO.** *Autorícese al Alcalde Municipal para efectuar adiciones, traslados, créditos y contracréditos, crear nuevos rubros en el Presupuesto de la Vigencia Fiscal 2.012 por el término comprendido entre la fecha de sanción del presente acuerdo y hasta el 31 de diciembre de 2.012 para ajustar el presupuesto de ingresos y gastos al Plan de Desarrollo **“SERVIR ES MI PASION” PARA ALCANZAR LA PROSPERIDAD PARA TODOS.***

**ARTICULO SEXTO: EJECUCION DEL PLAN DE INVERSION.** *En el evento en que los Ingresos y Rentas proyectadas que se tienen como metas para financiar la inversión territorial en cada uno de las líneas estratégicas conformado por sectores, programas y proyectos no alcanzan los niveles estimados. La Administración Municipal reducirá proporcionalmente las apropiaciones de acuerdo a la respectiva fuente de financiación de los programas y proyectos de inversión que deban afectarse durante el periodo del 2012-2015, hasta el monto de recursos disponibles, teniendo en cuenta la ponderación y la gestión de gobierno para cumplir las metas programadas en el Plan.*



**CONCEJO MUNICIPAL  
CERETÉ -CORDOBA**  
CL. 14 N 12-31 TEL 7640075

**ARTICULO SEPTIMO: PREPARACION DEL PLAN DE ACCION.** *La Administración Municipal elaborará el Plan de Acción y el Plan Operativo Anual orientado y coordinado por la Secretaria de Planeación e Infraestructura donde se establezcan dentro de los ejes temáticos los respectivos sectores, programas y proyectos a gestionar durante cada una de las vigencias comprendidas en el Plan, estableciendo la fuente de financiación y las metas de resultado.*

**ARTICULO OCTAVO: PLAN INDICATIVO PARA SEGUIMIENTO, CONTROL Y EVALUACION.** *Con base a las metas propuestas y a la realización de programas y proyectos en cada uno de los sectores que conforman los ejes temáticos se formularán los indicadores con el propósito de medir y cuantificar las metas de resultado de conformidad con la metodología establecida por Planeación Nacional y Departamental como entidades evaluadoras de procesos de las entidades territoriales.*

**ARTICULO NOVENO: CONSEJO DE GOBIERNO.** *Será el instrumento Administrativo para consolidar la complementariedad intersectorial para la ejecución de los programas y proyectos establecidos en los ejes temáticos a los cuales se le han apropiado recursos disponibles para proceder a ser realizables y establecer los procesos de seguimiento y evaluación para medir en el tiempo y con fuente de financiación las metas de resultado.*

**ARTICULO DECIMO: CONSEJO TERRITORIAL DE PLANEACIÓN.** *Es el organismo donde están representado todos los actores de desarrollo territorial y social del Municipio con presencia activa y que intervienen en el proceso de concertación dentro de los mecanismo de participación representativa, haciendo posible el análisis y consideraciones a tener en cuenta para la formulación e implementación del Plan de Desarrollo, debiendo conceptuar la integridad entre el programa de gobierno y el Plan de Desarrollo como instrumento de Planificación y la realización de la gestión de gobierno para lo cual debe tener en cuenta que la metas de resultado establecida en cada programa y proyecto que conformas los sectores de cada eje temático sean realizables financiables y medibles.*

**ARTICULO DECIMO PRIMERO: CONCEJO MUNICIPAL.** *Es la corporación administrativa que con fundamento a la Constitución y a las normas vigentes establecen el Plan de Desarrollo como de aplicación obligatoria que permite la ejecución de programas y proyectos para el desarrollo territorial de tal manera que se consolide como una herramienta que tiene como propósito elevar el nivel de vida de los habitantes del Municipio, ofreciendo servicios públicos e integrando el desarrollo sostenible en la jurisdicción Municipal.*



**CONCEJO MUNICIPAL  
CERETÉ -CORDOBA**  
CL. 14 N 12-31 TEL 7640075

**ARTICULO DECIMO SEGUNDO:** *El presente acuerdo rige a partir de la fecha de su sanción.*

**SANCIONESE, PUBLÍQUESE Y CUMPLASE**

*Dado en el Municipio de Cereté, Departamento de Córdoba República de Colombia a los treinta (30) días del mes de Mayo de 2012.*

*Aprobado en sus dos debates reglamentarios los días diez (10) de Mayo y veintiséis (26) de Mayo del 2012.*

  
**HARLIN ELY CARRASQUIÉL MELENDEZ**  
*Presidente del Concejo*

  
**JENY RUIZ GUZMAN**  
*Secretaria General del Concejo*