

TENDENCIAS POSITIVAS ZONA SUR - OCCIDENTAL			
TENDENCIA	FAVORABLES	No.	TOTAL
AMBIENTAL	Ecoturismo	1	33
	Producción limpia que genera mayor competitividad en el mercado	1	
	Educación ambiental	1	
	Ampliación cobertura educativa	4	
	Concientización ambiental	4	
	Creación oficinas ambientales	2	
	Disponibilidad de recursos de fuentes internacionales	2	
	Cultura agroecológica	4	
	Convenios internacionales	2	
	Cultura de prevención	1	
	Reforestación con especies nativas	3	
	Procesos biotecnológicos	1	
	Incremento de cultivos aleopaticos	3	
	Reutilización de residuos pro compostaje	1	
	Ordenamiento territorial	1	
Creación de ONG's ambientales	2		

ambiental 22,60273973

50  
34,24657534

SOCIALES	Mayor participación de los grupos étnicos	7	9
	Recuperación de valores	2	

social pos 6,164383562

PRODUCTIVAS	Integración fronteriza	4	8
	Posición geográfica estratégica	2	
	Zonas verdes		
	Recuperación del campo	2	

productiva 5,479452055

**TENDENCIAS NEGATIVAS ZONA SUR - OCCIDENTAL**

TENDENCIAS	DESFAVORABLES	NO.	TOTAL
<b>AMBIENTALES</b>	Falta de educación ambiental	3	56
	Deforestación	10	
	Perdida de biodiversidad	2	
	Contaminación de fuentes hidricas	6	
	Suelos	1	
	Disminución caudales	7	
	Destrucción de recursos Naturales	4	
	Apertura frontera agrícola	1	
	Uso indiscriminado de agroquimicos	3	
	Falta de compromiso para conservar zonas verdes	3	
	Proliferación cultivos de uso ilícito	8	
	No aplicación de ordenamiento territorial	2	
	Baja tendencia al cambio		
	Urbanización	1	
	Erosión	5	

96  
65,75342466

ambiental 38,35616438

<b>SOCIALES</b>	Incremento de la guerra, desplazamiento violencia e inseguridad	9	22
	Peridada identidad cultural	1	
	Deterioro de las relaciones humanas	1	
	Desintegración familiar	2	
	Baja participación comunitaria	3	
	Alcoholismo		
	Indiferencia social		
	Falta cobertura en atención de NBI	2	
	Desempleo	4	
	Baja calidad de vida		

social neg 15,06849315

<b>INSTITUCIONALES</b>	Falta de coordinación interinstitucional	6	13
	Debilitamiento del sector educativo	2	
	Falta de identidad con las instituciones nacionales, departamentales y locales	5	

institucion 8,904109589

**TENDENCIAS NEGATIVAS ZONA SUR - OCCIDENTAL**

TENDENCIAS	DESFAVORABLES	NO.	TOTAL
<b>PRODUCTIVOS</b>	Falta de paquetes tecnológicos al sector agropecuario		5
	Incremento de importaciones de productos agropecuarios	1	
	Procesos biotecnológicos	1	
	Incremento del minifundio	3	
	Falta preparación para competitividad		
	Falta sentido de agremiación		
	Globalización		

productiva 3,424657534

TENDENCIAS POSITIVAS ZONA CENTRO Y NORTE			
TENDENCIA	FAVORABLE	No.	TOTAL
AMBIENTALES	Economía productiva y medio ambiente	9	25
	Existencia, tecnología y manejo integral de residuos sólidos	4	
	Energía alternativa	5	
	Creación de un conciencia ambiental	5	
	Existencia CORPONARIÑO	2	
	Conocimiento científico de fenómenos naturales y medio ambiente	2	
	Biodiversidad	3	
	Promulgación ley agua, uso racional		
	Calidad y fertilidad de suelo	1	
	Normatividad existente	3	

221

62

ambientales p 11,3122172 28,0542986

SOCIALES	Rescate cultural	2	23
	Reconocimiento pluriétnico y pluricultural		
	Participación ciudadana	2	
	Incremento autoestima	3	
	Rescate de valores sociales y morales	8	
	Capacidad y responsabilidad en el trabajo	3	
	Patrones culturales	3	
	Capacidad intelectual	2	

sociales posit 10,4072398

PRODUCTIVAS	Vocación Agropecuaria		7
	Consumo productos agropecuarios	1	
	Creación pequeñas industrias mineras	3	
	Disminución de la fiebre aftosa		
	Ley de frontera		
	Posición geográfica	3	

productivas p 3,16742081

INSTITUCIONALES	Incremento cobertura de educación superior	5	7
	Presencia de centros educativos		
	Calidad educativa	2	

institucionales 3,16742081

INFRAESTRUCTURA	Apertura de espacios para la recreación y el deporte		
-----------------	--	--	--

infraestructur: 0

TENDENCIAS NEGATIVAS ZONA CENTRO Y NORTE			
TENDENCIAS	DESFAVORABLES	No.	TOTAL
SOCIALES	Patrones culturales	2	59
	Pobreza Desempleo No se trabaja con eficiencia, eficacia y efectividad Inequidad Subempleo	30	
	Altos porcentajes de necesidades básicas insatisfechas	1	
	Pérdida de valores morales y desintegración familiar	1	
	Muchedumbre solitaria, desconfianza, inseguridad social, temor	9	
	Proliferación sectas satánicas		
	Guerras, violencia, presencia de grupos al margen de la ley, desplazados	6	
	Falta participación ciudadana	1	
	Bajo espíritu asociativo, paternalismo, falta de trabajo en equipo, egoísmo, apatía	9	

159

sociales nega 26,6968326 71,9457014

PRODUCTIVAS	Falta aprovechamiento de las condiciones fronterizas	7	41
	Baja infraestructura vial terrestre, aérea y marítima	4	
	Falta compromiso económico en desarrollo	3	
	Desarrollo científico y tecnológico desequilibrada, baja inversión en ciencia y tecnología	5	
	Terciarización de la economía		
	Depresión sector primario	1	
	Escasa inversión estatal al campo	12	
	Disminución del PIB, altos niveles de riesgos y temor a la inversión, creación de empresas, baja capacidad empresarial	9	

productivas n 18,5520362

TENDENCIAS NEGATIVAS ZONA CENTRO Y NORTE			
TENDENCIAS	DESFAVORABLES	No.	TOTAL
AMBIENTALES	Fenómenos naturales, incremento de desastres naturales	3	38
	Incremento fenómenos ambientales globales	1	
	Deterioro ambiental	10	
	Contaminación ambiental	5	
	proliferación de cultivos ilícitos	2	
	Disminución del potencial hídrico calidad y cantidad	1	
	Uso indiscriminado de agroquímicos	3	
	Cambios climáticos inestables		
	Deforestación	3	
	Perdida de biodiversidad	6	
	Desconocimiento biodiversidad	3	
	deterioro de la calidad del suelo	1	

ambientales r 17,1945701

INSTITUCIONALES	Baja gobernabilidad, pérdida de autoridad, celos institucionales, descoordinación institucional y dependencia de lo institucional	3	21
	Corrupción, competencia desleal, politiquería	14	
	Escasa gestión administrativa	4	

institucionales: 9,50226244

TENDENCIAS POSITIVAS ZONA PACIFICA			
TENDENCIAS	FAVORABLE	No.	TOTAL
PRODUCTIVAS	Ampliación del monocultivo de palma africana	10	49
	Incremento del comercio local	1	
	Desarrollo del cultivo de la palma africana	10	
	Desarrollo tecnológico	11	
	Fortalecimiento del Puerto Pesquero (producción congelamiento y mercadeo de productos pesqueros, infraestructura y servicios).	17	
AMBIENTALES	Existe interés en la elaboración de los Planes de Manejo de Comunidades Negras y Planes de vida de los pueblos indígenas	23	41
	Desarrollo de la Política para el ordenamiento ambiental de la zona costera.	18	
SOCIALES	Se da importancia a los Derechos de grupos étnicos territorios	6	19
	Incremento de los procesos organizativos comunitarios y de capacitación	13	
INSTITUCIONALES	Desarrollo de "competencias" a nivel educativo	3	16
	Constitución Nacional de 1991 y su respectiva reglamentación	13	
INFRAESTRUCTURA	Mejoramiento de infraestructura (vías, electrificación, saneamiento básico, zonas verdes y recreativas)	6	6

241

productivas pc 20,3319502

131

54,3568465

planificacion | 17,0124481

sociales posit 7,88381743

institucionales: 6,63900415

infraestructur: 2,48962656

TENDENCIAS NEGATIVAS ZONA PACIFICA			
TENDENCIA	DESFAVORABLE	No.	TOTAL
SOCIALES	Incremento de cultivos ilícitos y conflicto armados	35	53
	Aumento de los desplazamientos por la violencia y la descomposición social	18	

sociales nega 21,9917012

AMBIENTALES	Presión sobre los recursos naturales (manglar, bosque natural, pesca y fauna)	13	32
	Elevados niveles de contaminación y explotación de recursos naturales	13	
	Contaminación por acción antrópica por residuos orgánicos e inorgánicos	6	

ambientales r 13,2780083 45,6431535

110

INSTITUCIONALES	Reducción del presupuesto de los municipios para alternativas productivas y la no planificación de los recursos propios.	2	20
	Aumenta el analfabetismo y el bajo nivel de la calidad de vida de la población	3	
	Problemas con los Servicios Públicos (energía, acueducto, alcantarillado, aseo)	4	
	Deficiente presencia de la Administración Municipal	3	
	Falta de gestión a nivel regional	8	

institucionales 8,29875519

PRODUCTIVAS	Falta de competitividad frente a la globalización de la economía	5	5
-------------	--	---	---

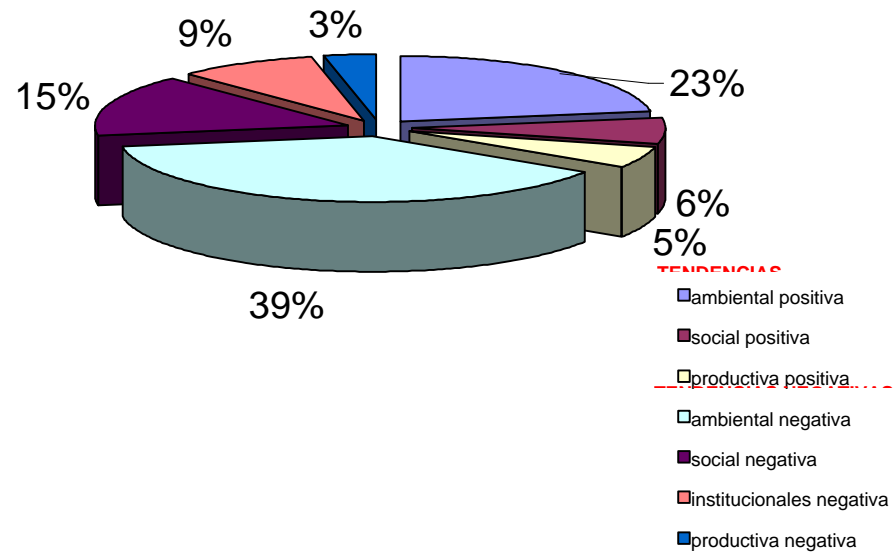
productivas n 2,0746888



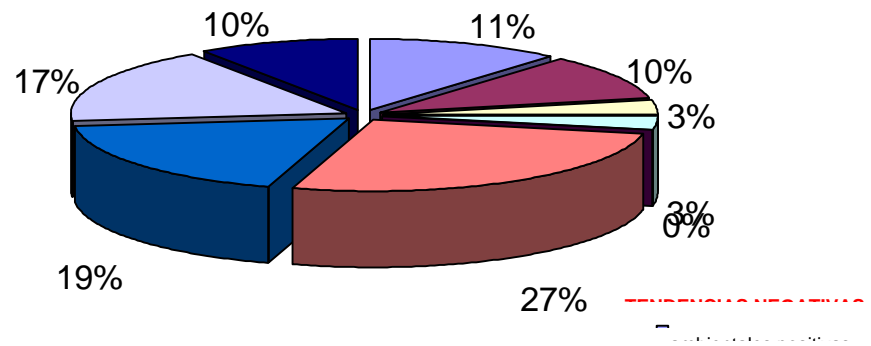


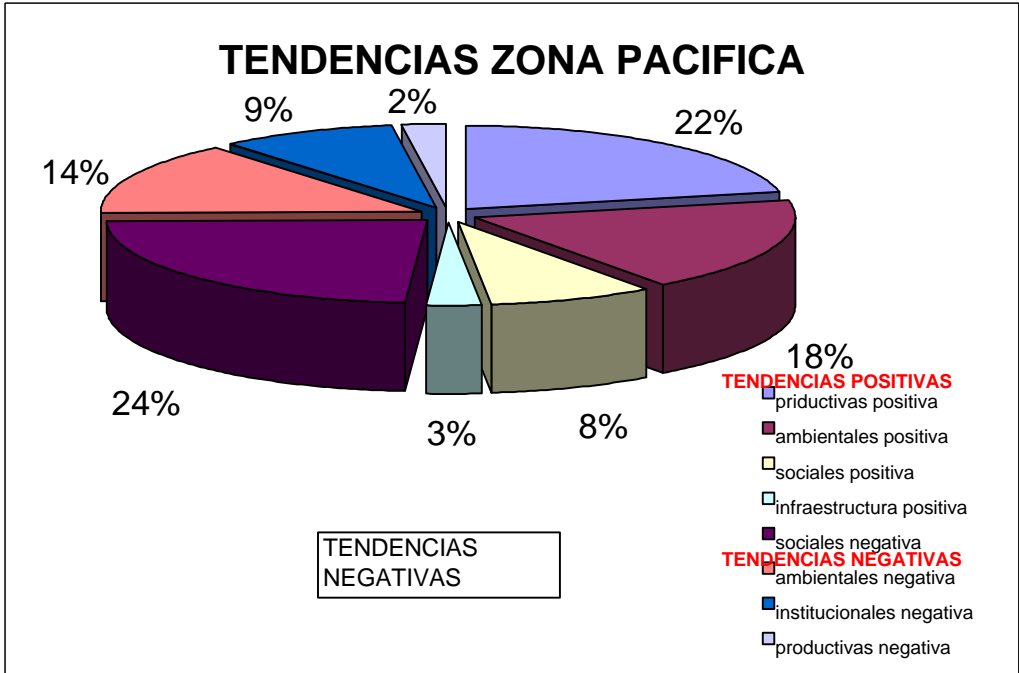

TENDENCIA	% POR DIMENSION	% POR TENDENCIA POSITIVA O NEGATIVA
TENDENCIAS POSITIVAS ZONA SUR OCCIDENTAL		34,2465753
ambiental positiva	22,6027397	
social positiva	6,16438356	
productiva positiva	5,47945205	
TENDENCIAS NEGATIVAS ZONA SUR OCCIDENTAL		65,7534247
ambiental negativa	38,3561644	
social negativa	15,0684932	
institucionales negativa	8,90410959	
productiva negativa	3,42465753	
TENDENCIAS POSITIVAS ZONA CENTRO Y NORTE		28,0542986
ambientales positivas	11,3122172	
sociales positivas	10,4072398	
productivas positivas	3,16742081	
institucionales positivas	3,16742081	
infraestructura poitiva	0	
TENDENCIAS NEGATIVAS ZONA CENTRO Y NORTE		71,9457014
sociales negativa	26,6968326	
productivas negativa	18,5520362	
ambientales negativa	17,1945701	
institucionales negativa	9,50226244	
TENDENCIAS POSITIVAS ZONA PACIFICA		54,3568465
priductivas positiva	20,3319502	
ambientales positiva	17,0124481	
sociales positiva	7,88381743	
infraestructura positiva	2,48962656	
TENDENCIAS NEGATIVAS ZONA PACIFICA		45,6431535
sociales negativa	21,9917012	
ambientales negativa	13,2780083	
institucionales negativa	8,29875519	
productivas negativa	2,0746888	

### TENDENCIAS ZONA SUR - OCCIDENTE



### TENDENCIAS ZONA CENTRO Y NORTE





<b>AMBIENTALES</b>	Integración agroecológica	5	37
	Ecoturismo	1	
	Producción limpia que genera mayor competitividad	1	
	Educación ambiental	1	
	Ampliación cobertura educativa	4	
	Concientización ambiental	4	
	Creación oficinas ambientales	2	
	Disponibilidad de recursos de fuentes internacionales	2	
	Cultura agroecológica	4	
	Convenios internacionales	2	
	Cultura de prevención	1	
	Reforestación con especies nativas	3	
	Procesos biotecnológicos	1	
	Incremento de cultivos aleopaticos	3	
	Reutilización de residuos pro compostaje	1	
	Creación de ONG's ambientales	2	

<b>AMBIENTALES</b>	Economía productiva y medio ambiente	9	25
	Existencia, tecnología y manejo integral de residuos sólidos	4	
	Energía alternativa	5	
	Creación de un conciencia ambiental	5	
	Existencia CORPONARIÑO	2	
	Conocimiento científico de fenómenos naturales y medio	2	
	Biodiversidad	3	
	Calidad y fertilidad de suelo	1	
	Normatividad existente	3	

<b>SOCIALES</b>	Mayor participación de los grupos étnicos	7	9
	Recuperación de valores	2	

<b>SOCIALES</b>	Rescate cultural	2	23
	Reconocimiento pluriétnico y pluricultural		
	Participación ciudadana	2	
	Incremento autoestima	3	
	Rescate de valores sociales y morales	8	

<b>PRODUCTIVAS</b>	Integración fronteriza	4	8
	Posición geográfica estratégica	2	
	Zonas verdes		
	Recuperación del campo	2	

Capacidad y responsabilidad en el trabajo	3	
Patrones culturales	3	
Capacidad intelectual	2	

<b>PRODUCTIVAS</b>	Vocación Agropecuaria		7
	Consumo productos agropecuarios	1	
	Creación pequeñas industrias mineras	3	
	Disminución de la fiebre aftosa		
	Ley de frontera		
	Posición geográfica	3	

<b>INSTITUCIONALES</b>	Incremento cobertura de educación superior	5	7
	Presencia de centros educativos		
	Calidad educativa	2	

<b>PLANIFICACION</b>	Ordenamiento territorial	1	1
----------------------	--------------------------	---	---

<b>AMBIENTALES</b>	Falta de educación ambiental	3	50
	Deforestación	10	
	Perdida de biodiversidad	2	
	Contaminación de fuentes hídricas	6	
	Suelos	1	
	Disminución caudales	7	
	Destrucción inadecuada de recursos Naturales	4	
	Apertura frontera agrícola	1	
	Uso indiscriminado de agroquímicos	3	
	Proliferación cultivos de uso ilícito	8	
	Erosión	5	

<b>INFRAESTRUCTURA</b>	Apertura de espacios para la recreación y el deporte		
------------------------	--	--	--

<b>AMBIENTALES</b>	Fenómenos naturales, incremento de desastres naturales	3	38
	Incremento fenómenos ambientales globales	1	
	Deterioro ambiental	10	
	Contaminación ambiental	5	
	proliferación de cultivos ilícitos	2	
	Disminución del potencial hídrico calidad y cantidad	1	
	Uso indiscriminado de agroquímicos	3	
	Cambios climáticos inestables		
	Deforestación	3	
	Perdida de biodiversidad	6	
	Desconocimiento biodiversidad	3	
	deterioro de la calidad del suelo	1	
	Promulgación ley agua, uso racional		

	Incremento de la guerra, desplazamiento violencia e inseguridad	9	
--	---	---	--

	Patrones culturales	2	
--	---------------------	---	--

<b>SOCIALES</b>	Peridada identidad cultural	1	22
	Deterioro de las relaciones humanas	1	
	Desintegración familiar	2	
	Falta sentido de agremiación		
	Baja participación comunitaria	3	
	Alcoholismo		
	Indiferencia social		
	Falta cobertura en atención de NBI	2	
	Desempleo	4	
	Baja calidad de vida		

<b>SOCIALES</b>	Pobreza	30	59	
	Desempleo No se trabaja con eficiencia, eficacia y efectividad			
	Inequidad			
	Subempleo			
	Altos porcentajes de necesidades básicas insatisfechas			1
	Pérdida de valores morales y desintegración familiar			1
	Muchedumbre solitaria, desconfianza, inseguridad social, temor			9
	Proliferación sectas satánicas			
	Guerras, violencia, presencia de grupos al margen de la ley, desplazados			6
	Falta participación ciudadana			1
Bajo espíritu asociativo, paternalismo, falta de trabajo en equipo, egoísmo, apatía	9			

<b>PRODUCTIVOS</b>	Falta de paquetes tecnológicos al sector agropecuario		8
	Incremento de importaciones de productos agropecuarios	1	
	Procesos biotecnológicos	1	
	Incremento del minifundio	3	

<b>PRODUCTIVAS</b>	Falta aprovechamiento de las condiciones fronterizas	7	41
	Baja infraestructura vial terrestre, aérea y marítima	4	
	Falta compromiso económico en desarrollo	3	
	Desarrollo científico y tecnológico desequilibrada, baja inversión en ciencia y tecnología	5	



	Falta preparación para competitividad		
	Globalización		
	Falta de compromiso para conservar zonas verdes		3

	Terciarización de la economía		
	Depresión sector primario	1	
	Escasa inversión estatal al campo	12	
	Disminución del PIB, altos niveles de riesgos y temor a la inversión, creación de empresas, baja capacidad empresarial	9	

<b>INSTITUCIONALES</b>	Falta de coordinación interinstitucional	6	13
	Debilitamiento del sector educativo	2	
	Desamor por la patria	5	
	Política del estado		

<b>INSTITUCIONALES</b>	Baja gobernabilidad, pérdida de autoridad, celos institucionales, descoordinación institucional y dependencia de lo institucional	3	21
	Corrupción, competencia desleal, politiquería	14	
	Escasa gestión administrativa	4	

<b>PLANIFICACION</b>	No aplicación de ordenamiento territorial	2	3
	Baja tendencia al cambio		
	Urbanización	1	

<b>SOCIALES</b>	Se da importancia a los Derechos de grupos étnicos territorios	6	19
	Incremento de los procesos organizativos comunitarios y de capacitación	13	

<b>PRODUCTIVAS</b>	Ampliación del monocultivo de palma africana	10	49
	Incremento del comercio local	1	
	Desarrollo del cultivo de la palma africana	10	
	Desarrollo tecnológico	11	
	Fortalecimiento del Puerto Pesquero (producción congelamiento y mercadeo de productos pesqueros, infraestructura y servicios).	17	

<b>INSTITUCIONALES</b>	Desarrollo de "competencias" a nivel educativo	3	16
	Constitución Nacional de 1991 y su respectiva reglamentación	13	

<b>PLANIFICACIÓN</b>	Existe interés en la elaboración de los Planes de Manejo de Comunidades Negras y Planes de vida de los pueblos indígenas	23	41
	Desarrollo de la Política para el ordenamiento ambiental de la zona costera.	18	

<b>INFRAESTRUCTURA</b>	Mejoramiento de infraestructura (vías, electrificación, saneamiento básico, zonas verdes y recreativas)	6	6
------------------------	---	---	---

<b>AMBIENTALES</b>	Presión sobre los recursos naturales (manglar, bosque natural, pesca y fauna)	13	32
	Elevados niveles de contaminación y explotación de recursos naturales	13	
	Contaminación por acción antrópica por residuos orgánicos e inorgánicos	6	

	Incremento de cultivos ilícitos y conflicto armados	35	
--	---	----	--

<b>SOCIALES</b>	Aumento de los desplazamientos por la violencia y la descomposición social	18	53
-----------------	--	----	----

<b>PRODUCTIVAS</b>	Falta de competitividad frente a la globalización de la economía	5	5
--------------------	--	---	---

<b>INSTITUCIONALES</b>	Reducción del presupuesto de los municipios para alternativas productivas y la no planificación de los recursos propios.	2	20
	Aumenta el analfabetismo y el bajo nivel de la calidad de vida de la población	3	
	Problemas con los Servicios Públicos (energía, acueducto, alcantarillado, aseo)	4	
	Deficiente presencia de la Administración Municipal	3	
	Falta de gestión a nivel regional	8	