


ANEXO No. 1
CONTRALORIA DEPARTAMENTAL DE NARIÑO
BALANCE GENERAL
A 31 DE MARZO DE 2012
(Cifras en miles de pesos)

Código	Concepto	Período Actual	Período Anterior	Código	Concepto	Período Actual	Período Anterior
ACTIVO				PASIVO			
CORRIENTE (1)				CORRIENTE (4)			
		<u>715,877</u>	<u>305,220</u>			<u>687,267</u>	<u>416,809</u>
1.1	Efectivo	377,258	182,867	2.4	Cuentas por pagar	46,533	43,536
1.4	Deudores	338,619	122,353	2.5	Obligaciones laborales	188,251	190,408
				2.7	Pasivos estimados	119,921	109,398
				2.9	Otros Pasivos	332,562	73,467
NO CORRIENTE (2)				NO CORRIENTE (5)			
		<u>313,514</u>	<u>113,074</u>			<u>889</u>	<u>0</u>
1.6	Propiedad, Planta y Equipo	241,313	33,464	2.4	Cuentas por pagar	889	0
1.9	Otros activos	72,201	79,610				
TOTAL ACTIVO (3)				PATRIMONIO (7)			
		<u>1,029,391</u>	<u>418,294</u>			<u>341,235</u>	<u>1,485</u>
				3.1	Hacienda pública	341,235	1,485
TOTAL PASIVO Y PATRIMONIO (8)						<u>1,029,391</u>	<u>418,294</u>
						0	0



DAVID RUIZ PORTILLA
 Contralor Departamental de Nariño


MIRIAM ELENA MORA CAICEDO
 Profesional Especializada de Contabilidad
 Contadora Pública
 T.P. 28752 -T

Anexo No. 3
CONTRALORIA DEPARTAMENTAL DE NARIÑO
ESTADO DE ACTIVIDAD FINANCIERA, ECONOMICA Y SOCIAL
A 31 DE MARZO DE 2012
(Cifras en miles de pesos)

Código	Concepto	Período Actual	Período anterior
		\$	\$
	INGRESOS (1)	821,929	700,378
4.1	Ingresos fiscales	200,998	80,874
4.4	Transferencias	620,931	619,504
	GASTOS (3)	655,255	771,309
5.1	De administración	655,255	649,309
5.3	Provisiones, agotamiento, amortización	0	122,000
	EXCEDENTE (DÉFICIT) OPERACIONAL (4)	166,674	-70,931
	OTROS INGRESOS (5)	2,239	141
4.8	Otros ingresos	2,239	141
	OTROS GASTOS (7)	63	291
5.8	Otros gastos	63	291
	EXCEDENTE (DÉFICIT) DEL EJERCICIO (11)	168,850	-71,081



DAVID RUIZ PORTILLA
 Contralor Departamental de Nariño


MIRIAM ELENA MORA CAICEDO
 Profesional Especializada de Contabilidad
 Contadora Pública
 T.P. 28752 -T

Anexo No. 4
CONTRALORIA DEPARTAMENTAL DE NAIRÑO
ESTADO DE ACTIVIDAD FINANCIERA, ECONÓMICA Y SOCIAL
A 31 DE MARZO DE 2012
(Cifras en miles de pesos)

Código	Concepto	Período Actual \$	Período Anterior \$
INGRESOS OPERACIONALES (1)		821,929	700,378
4.1	Ingresos Fiscales	200,998	80,874
4.1.10	No Tributarios	200,998	80,874
4.4	Transferencias	620,931	619,504
4.4.28	Otras Transferencias	620,931	619,504
GASTOS OPERACIONALES (3)		655,255	771,309
5.1	De administración	655,255	649,309
5.1.01	Sueldos y salarios	521,214	517,531
5.1.03	Contribuciones Efectivas	93,680	91,670
5.1.04	Aportes sobre la Nómina	19,858	19,465
5.1.11	Generales	20,503	20,445
5.1.20	Impuestos, Contribuciones y Tasas	0	198
5.3	Provisiones, depreciaciones y amortizaciones	0	122,000
5.3.14	Provisión para contingencias	0	122,000
5.9	Cierre de Ingresos, Gastos y Costos	168,850	-71,081
5.9.05	Cierre de Ingresos, Gastos y Costos	168,850	-71,081
EXCEDENTE (DÉFICIT) OPERACIONAL (4)		166,674	-70,931
4.8	OTROS INGRESOS (5)	2,239	141
4.8.05	Financieros	2,239	102
4.8.10	Extraordinarios	0	10
4.8.15	Ajuste de Ejercicios Anteriores	0	29
5.8	OTROS GASTOS (7)	63	291
5.8.05	Financieros	28	291
5.8.10	Extraordinarios	35	0
5.8.15	Ajustes de ejercicios anteriores	0	0
EXCEDENTE (DÉFICIT) DEL EJERCICIO (11)		168,850	-71,081


DAVID RUIZ PORTILLA
 Contralor Departamental de Nairño


MIRIAM ELENA MORA CAICEDO
 Profesional Especializada de Contabilidad
 Contadora Pública
 T.P. 28752 -T