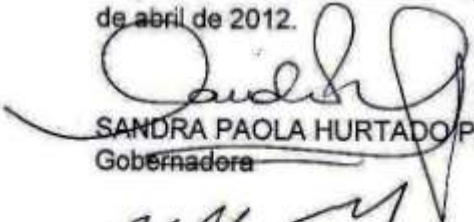


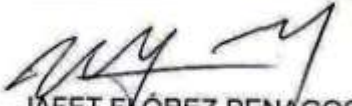
CERTIFICACIÓN DE ESTADOS FINANCIEROS

El suscrito Contador Público y Representante Legal, declaramos:

Que hemos preparado el Balance General y Estado de Actividad Financiera Económica y Social del Departamento del Quindío con corte a 31 de marzo de 2012, atendiendo las normas técnicas generales y específicas del régimen de Contabilidad Pública. Sus cifras fueron fielmente tomadas de los registros existentes en los libros oficiales del sistema de información financiero. Igualmente, certificamos que los derechos y obligaciones existentes, están debidamente reconocidos, identificados y cuantificables.

La presente certificación se expide en Armenia, a los 25 días del mes de abril de 2012.



SANDRA PAOLA HURTADO PALACIO
Gobernadora


JAFET FLÓREZ PENAGOS
Contador General
T.P 16.533 - T



ANEXO 1
GOBERNACION DEL QUINDIO
BALANCE GENERAL CONSOLIDADO
A 31 de Marzo de 2012
(Cifras en miles de pesos)

codigo	ACTIVO	PERIODO ACTUAL \$	PERIODO ANTERIOR \$	codigo	PASIVO	PERIODO ACTUAL \$	PERIODO ANTERIOR \$
	CORRIENTE (1)				CORRIENTE (4)		
11	Efectivo	32,226,816	16,430,016	21	Depositos y Cargos Retenidos		0
12	Inversiones	392,733	0	22	Deudas Publicas		0
13	Reservas por Cobrar	22,215,079	2,788,360	23	Obligaciones Financieras		
14	Deudores	19,402,230	14,698,206	24	Cuentas por Pagar	2,395,902	1,379,891
15	Inventarios	0	0	25	Obligaciones Laborales	4,543,774	4,799,575
16	Otros Activos	143,596,837	134,769,499	26	Bonos y Titulos emitidos	0	0
				27	Pasivos estimados	671,326	44,534,225
				28	Otros pasivos	213,669	114,228
		<u>317,827,311</u>	<u>168,927,024</u>			<u>7,811,021</u>	<u>51,708,619</u>
	NO CORRIENTE (2)				NO CORRIENTE (5)		
12	Inversiones	13,975,375	14,368,713	22	Deuda Publica	17,591,273	17,726,998
13	Reservas por Cobrar	8,611,927	7,978,466	23	Obligaciones Financieras	0	0
14	Deudores	306,704	354,227	24	Cuentas por Pagar	1,330,638	1,379,079
16	Propiedad Planta y Equipo	26,476,546	25,118,415	25	Obligaciones Laborales	29,452	33,452
17	Bienes de beneficio y Uso Publico	41,858,278	42,197,905	26	Bonos y Titulos emitidos	0	0
18	Recursos Naturales y del Ambiente	0	0	27	Pasivos estimados	88,875,858	43,028,057
19	Otros activos	61,402,774	61,491,574	29	Otros Pasivos	0	0
		<u>152,442,216</u>	<u>153,463,310</u>			<u>104,811,221</u>	<u>63,160,022</u>
	TOTAL ACTIVO (3)	<u>470,269,527</u>	<u>322,390,334</u>		TOTAL PASIVO Y PATRIMONIO (6)	<u>379,622,242</u>	<u>314,868,641</u>
	CUENTAS DE ORDEN DEUDORAS (7)				CUENTAS DE ORDEN ACREEDORAS (8)		
81	Derechos Contingentes	14,720,802	20,927,437	91	Responsabilidades Contingentes	25,400,051	25,983,132
82	Deudores Fiscales	0	0	92	Acreedores Fiscales	0	0
83	Deudores de Control	21,531,251	21,473,841	93	Acreedores de Control	384,767	298,967
84	Deudores Fisisciales	0	0	94	Acreedores Fisisciales	0	0
85	Deudores por el contra (cr)	-36,252,450	-42,401,278	95	Acreedores por el contra (de)	-25,754,858	-25,962,044


SANDRA PAOLA HURTADO PALACIO
 GOBERNADORA


DORA ROCIO GOMEZ CARRERAS
 DIRECTORA FINANCIERA


MARIA VICTORIA GIRALDO LONDOÑO
 SECRETARIA DE HACIENDA


JAFET FLOREZ PENAGOS
 ASESOR CONTADOR
 MP. 9993-T

ANEXO 2
GOBERNACION DEL QUINDIO
BALANCE GENERAL CONSOLIDADO
A. Marzo 31 de 2013
(Cifras en miles de pesos)


codigo	ACTIVO	PERIODO ACTUAL	PERIODO ANTERIOR	codigo	PASIVO	PERIODO ACTUAL	PERIODO ANTERIOR
			\$			\$	\$
	CORRIENTE (1)	217,827,311	188,631,854		CORRIENTE (4)	7,815,921	50,758,819
11	Efectivo	32,628,816	36,433,016	21	Depositos y Equivalencias	-	-
1105	Caja	110,254	463,962	2105	Operaciones de banco central	-	-
1110	Bancos Corporaciones	31,815,721	15,829,204	2110	Operaciones de captación y servi	-	-
1115	Fondos Interbancarios	-	-	2115	Fondos comprados y pactos de n	-	-
1120	Fondos en Tránsito	2,841	36,850				
1125	Fondos Especiales	-	-				
1130	Fondos pensionales	-	-				
12	Inversiones	390,733	-	22	Deudas Públicas	-	-
1201	Inversiones administracion de liquidez renta	-	-	2202	Interna	-	-
1202	Inversiones administracion de liquidez renta	-	-	2203	Interna	-	-
1207	Inversiones Patrimoniales	-	-	2207	Interna de Largo Plazo amort. En	-	-
1216	Inversiones Patrimoniales en liquidacion	390,733	-	2208	Interna de Largo Plazo	-	-
1210	De renta Variable entre entidades públicas	-	-	2262	Int. Deuda Pública	-	-
1215	De renta Variable en empresas privadas	-	-	2268	Intereses Prestamos Gubernam	-	-
1280	Provision para proteccion de inversiones	-	-	2269	Interes renta publica corto plazo	0	0
13	Rentas por Cobrar	22,218,675	2,785,380	23	Obligaciones Financieras	-	-
1305	Vigencia actual	22,218,675	2,785,380	2305	Obligaciones financiero naciona	-	-
1310	Vigencia Anterior	-	-	2322	INTERESES CREDIT OS OBTEN	-	-
1315	Déficit recaudo	-	-				
1380	Provision para rentas por cobrar	-	-				
14	Deudores	18,692,226	14,686,228	24	Cuentas por Pagar	2,385,932	1,279,581
1401	Ingresos no tributarios	8,419,110	3,640,370	2401	Adquisicion de bienes y servicios	8,210	8,810
1403	Rentas parafiscales	-	-	2403	Transferencias	-	-
1405	Regímenes	3,308	-	2410	Contribuciones	-	-
1408	Venta de bienes	-	-	2415	Operación de seguros y reasegur	-	-
1407	Provision de Servicios	-	205				
1409	Servicios de salud	-	-	2422	Intereses por pagar	-	-
1410	Aportes por cobrar a entidades afiliadas	-	-	2425	Acreedores	1,305,843	190,808
1411	Administracion del sistema de seguridad so	-	-	2430	Subsidios asignados	-	-
1413	Transferencias por cobrar	2,037,895	2,037,905	2435	Gastos financieros por pagar	-	-
1415	Prestamos concedidos	-	-	2438	Retención en la fuente e impue	2,179	1,622
1416	Prestamos gubernamentales otorgados	-	-	2437	Retención impuesto de industria y	-	-
1420	Avances y Anticipos entregados	11,579	25	2440	Impuestos contribuciones y tasas	-	-
1422	Anticipo salido a favor por imp y cont	-	-	2445	Impuestos al valor agregado	-	-
1424	Recursos entregados en Administracion	-	-	2450	avances anticipos recibidos	60,390	57,213
1425	Depositos anticipados	5,637,214	5,662,814	2452	recursos recibidos en administrac	320,810	322,868
1470	Otros deudores	3,293,026	3,324,829	2455	Depositos recibidos a terceros	700,000	700,000
1476	Bonos y Títulos pensionales	-	-	2460	Cuentas Judiciales	-	-
1480	Provision para deudores por pagar	-	-	2465	Prestos por pagar	-	-
				2490	Otras cuentas por pagar	-	-
15	Inventarios	-	-	25	Obligaciones Laborales	4,543,773	4,790,576
1505	Mercancías almacenadas	-	-	2505	Salarios y prestaciones sociales	3,202,779	3,428,581
1510	Mercancías en existencia	-	-	2510	Pensiones por pagar	1,340,995	1,340,995
1515	Materiales primas y suministros	-	-	2570	Seguridad Social	-	-
1519	Bancos de organos y tejidos	-	-				
1520	Productos en proceso	-	-				
1525	En trámite	-	-				
1530	En poder de terceros	-	-				
1580	Provision para proteccion de inventarios	-	-				
19	Otros Activos	113,295,807	134,748,420	26	Bonos y Títulos emitidos	-	-
1901	Reserva Financiera Actuarial	128,045,557	127,043,418	2605	Títulos de regulacion monetaria y	-	-
1910	Cargos diferidos	-	-	2610	Bonos	-	-
1911	Inversion Social Diferida	-	-	2615	Bonos y Títulos pensionales	-	-
1915	Otros y reservas en propiedad ajena	-	-	2620	Títulos emitidos por el tesoro naci	-	-
1920	Bienes entregados a terceros	-	-	2690	Otros bonos y títulos emitidos	-	-
1925	Amortización acumulada bienes entregados	-	-				
1926	Deudas en Fideicomiso	15,534,280	7,703,132	27	Pasivos estimados	671,326	44,534,226
1930	Bienes recibidos en dación de pago	-	-	2705	Provision para obligaciones fisca	-	-
1935	Provisi bienes recib. En dación de pago	-	-	2710	Provision para contingencias	-	-
1940	Activos sob de instituciones asociadas	-	-	2715	Provision para prestaciones soci	671,326	574,144
1941	Bienes adquiridos en leasing	-	-	2720	Pensiones de jubilacion	-	-
1942	Deprecio de bienes adquiridos en leasing	-	-	2721	Provision Bonos Pensionales	-	44,260,082
1943	Acortiz. De bienes adquiridos en leasing	-	-	2790	Provisiones diversas	-	-
1945	Capital garantido otorgado	-	-				
1950	Responsabilidades	-	-				
1955	Provision para responsabilidades	-	-				
1960	Bienes de arte y cultura	2,900	2,900	28	Otros pasivos	213,880	114,228
1965	Provision de bienes de arte y cultura	-	-				

ANEXO 2
GOBERNACION DEL QUINDIO
BALANCE GENERAL CONSOLIDADO
A Marzo 31 de 2012
(Cifras en miles de pesos)

codigo	ACTIVO	PERIODO	PERIODO	codigo	PASIVO	PERIODO	PERIODO
		ACTUAL	ANTERIOR			ACTUAL	ANTERIOR
		\$	\$			\$	\$
1070	Intangibles	-	-	2005	Receivos a favor de terceros	218,934	112,688
1075	Amortizacion acumulada de intangibles	-	-	2010	Ingresos recibidos por anticipado	86	1,535
1085	Bienes y Derechos en Investigacion Activos	-	-	2015	Cuentas deudoras	-	-
1097	provision para bienes en investigacion	-	-	2066	Obligaciones e Invesat. Admivas	-	-
NO CORRIENTE (2)		152,442,210	153,463,304	NO CORRIENTE (3)		104,811,221	82,188,026
12	Inversiones	13,976,629	14,366,713	22	Deudas Publicas	17,561,273	17,726,668
1202	Inversiones administracion de liquides - Ren	-	-	2203	Deuda publica interna de corto pl	-	-
1207	Inversiones patrimoniales - Metodo del costo	13,976,472	13,976,472	2208	Deuda publica interna de largo pl	17,561,273	17,726,668
1208	Inversiones Patrimoniales en Entidades Con	-	-	2246	Préstamos gubernamentales	-	-
1218	Inversiones Patrimoniales en Liquidacion	-	360,739	2268	Intereses prestamos gubernamen	-	-
1280	Provision para proteccion de inversiones	-493	-482				
		8,411,827	7,978,490	23	Obligaciones Financieras	-	-
13	Rentas por Cobrar	8,411,827	7,978,490	2306	Obligaciones financieras nacionales	-	-
1305	Vigencia Actual	-	-	2310	obligaciones financieras del exterior	-	-
1310	Vigencia Anterior	8,411,827	7,978,490				
1315	Deudil-recuado	-	-	24	Cuentas por Pagar	1,336,836	1,376,018
1380	Provisiones para rentas por cobrar	-	-	2401	Adquisicion de Bienes y Servicios	890,909	899,909
		306,701	306,207	2403	Transferencias por pagar	308,211	441,963
14	Deudores	306,701	306,207	2405	Proveedores nacionales	-	-
1403	Fondos Especiales	-	-	2406	Proveedores del exterior	-	-
1407	Prestacion de Servicios	205	-	2410	Contratistas	-	-
1408	Servicios de salud	-	-	2415	Operaciones de seguros y riesgos	-	-
1410	Aportes por cobrar a entidades afiliadas	-	-	2422	Interesos por pagar	-	-
1412	Transferencias Por cobrar	-	-	2425	Acreedores	61,427	37,467
1413	Préstamos concedidos	-	-	2430	Subsidios asignados	-	-
1416	préstamos gubernamentales otorgados	-	-	2436	Gastos financieros por pagar	-	-
1424	recursos entregados en Administracion	306,499	354,207	2437	Retencion impule int y de por pa	-	-
1428	Depositos entregados	-	-	2440	Impuestos, contribuciones y tasas	-	-
1470	Otros deudores	-	-	2445	Impuestos al valor agregado	-	-
		26,478,248	27,115,415	2450	Avances y anticipos recibidos	-	-
18	Propiedad Planta y Equipo	2,802,956	2,810,856	2455	Depositos recibidos de terceros	-	-
1805	Tarjetas	800	800	2460	Creditos judiciales	-	-
1810	Terminales	-	-	2465	Primas por pagar	-	-
1815	Construcciones en Curso	-	-	2490	Otras cuentas por pagar	-	-
1820	Maquinaria, planta y equipo en montaje	-	-				
1825	Maquinaria, planta y equipo en traslado	-	-	25	Obligaciones Laborales	23,452	23,452
1830	Equipos y materiales en deposito	-	-	2505	Salarios y prestaciones sociales	23,452	23,452
1835	Bienes muebles en bodega	288,228	274,854	2510	Pension por pagar	-	-
1836	Propiedad, planta y equipo en mantenimiento	-	-	2570	Seguridad social en pension	-	-
1837	propiedad Planta y Equipo no Explotados	836,547	815,193				
1840	Edificaciones	17,660,123	17,660,123	26	Bonos y Titulos Emitidos	-	-
1843	Vias de comunicacion y acceso	-	-	2605	Proveedores Nacionales	-	-
1848	Plantas y ductos	-	-	2610	Bonos	-	-
1850	Redes, líneas y cables	1,677,883	1,677,883	2615	Bonos y Titulos Personales	-	-
1855	Maquinaria y equipo	4,282,459	4,519,377	2620	Titulos emitidos por el Tesoro Na	-	-
1860	Equipo medico y dental	826,516	834,328	2690	Otros bonos y titulos Emitidos	-	-
1865	Muebles, enseres y equipos de oficina	3,358,327	4,008,219				
1870	Equipos de comunicacion	8,922,470	7,162,560	27	Reservas estimadas	89,878,856	43,866,387
1875	Equipos de transporte, traccion y elevacion	834,327	834,327	2710	Provision para contingencias	19,120	19,120
1880	Equipo comedor, cocina, desp y hotel	240,232	229,269	2715	Provision para prestaciones soci	-	-
1885	Depreciacion acumulada	-12,818,889	-12,468,046	2720	Provision para pensiones	85,898,738	87,299,519
1890	Amortizacion acumulada	-	-	2721	Provision para Bonos Personales	-	-44,260,582
1895	Depreciacion acumulada	-	-	2725	Provision para seguros	-	-
1899	Provisiones	-4,238	-4,238	2790	Provisiones Diversas	-	-
		41,866,278	42,197,959	29	Otros Pasivos	-	-
17	Bienes de beneficio y Uso Publico	41,866,278	42,197,959	2905	Reservas a favor de terceros	-	-
1704	Materiales en tránsito	-	-	2910	Ingresos recibidos por anticipado	-	-
1705	Bienes de beneficio y Uso Publico	-	-	2915	Creditos Diferidos	-	-
1710	Bienes de uso público	46,866,609	46,866,088	2920	Capital garantido emitido	-	-
1715	Bienes historicos y culturales	12,539	12,539	2985	Obligaciones e Investigaciones a	-	-
1795	Amortizacion de bienes de uso público	-5,012,260	-4,880,732	TOTAL NO CORRIENTE		104,611,221	82,188,026
		18	Recursos Naturales y del Ambiente				
1804	Recursos renovables	-	-				
1805	Inversiones en recursos naturales renovable	-	-				
1815	Recursos no renovables	-	-				
1820	Acquis acumulada de recursos no renovables	-	-				
1825	Inven en explot de recursos no renovables	-	-				
1830	Amortizacum de liv en ren, no renovables	-	-				
		19	Otros activos				
		81,409,276	81,451,275				

ANEXO 2
GOBERNACION DEL QUINDIO
BALANCE GENERAL CONSOLIDADO
A Marzo 31 de 2012
(Cifras en miles de pesos)

codigo	ACTIVO		codigo	PASIVO	
	PERIODO ACTUAL	PERIODO ANTERIOR		PERIODO ACTUAL	PERIODO ANTERIOR
		\$			\$
1901 Reserva Financiera Actuarial	-	-	31 Hacienda pública	257,643,279	209,197,713
1905 Cuentos pagaderos por anticipado	41,798	81,051	3105 Capital Fiscal	144,644,231	144,787,522
1910 Cargos diferidos	49,570	53,382	3110 Resultados del Ejercicio	50,527,681	809,321
1915 Cuentas y mejoras en propiedad ajena	300,527	301,183	3115 Superavit por valorizaciones	52,307,267	52,365,618
1920 Bienes entregados a terceros	5,662,721	5,662,721	3117 Superavit por el estado de parte	-	-
1925 Auxilios, Bienes entregados a terceros	-	-	3120 Superavit por donación	3,947,146	3,913,851
1930 Bienes recibidos en función de pago	-	-	3125 Patrimonio público incorporado	16,850,226	16,207,124
1935 Provisiones bienes adquiridos en función de pago	-	-	3128 provisiones aptamiento de obra y	-6,533,172	-8,544,824
1938 Activos adquiridos en instituciones financieras	-	-	3130 Revalorización Hacienda Pública	-	-
1940 Provisiones Activos adquiridos en instituciones	-	-	3135 Ajustes por inflación	-	-
1941 Bienes adquiridos en leasing	-	-	3138 Efecto de Sanearamiento	-	-
1942 Deprec. de bienes adquiridos en leasing	-	-	32 Patrimonio Institucional	-	-
1943 Auxilios de bienes adquiridos en leasing	-	-	3205 Capital autorizado y pagado	-	-
1945 Capital garantía otorgado	-	-	3208 Capital fiscal	-	-
1950 Responsabilidades	-	-	3210 Prima en colocación de acciones	-	-
1955 Provisiones para responsabilidades	-	-	3215 Reservas	-	-
1960 Bienes de arte y cultura	2,662,895	2,672,079	3220 Dividendos y participación Decreto	-	-
1965 Proceso bienes de arte y cultura	-	-	3225 Utilidad o Pericla del ejercicio an	-	-
1970 Intangibles	1,111,051	1,119,107	3230 Resultado del ejercicio	-	-
1975 Amortización acumulada intangible	-733,545	-732,998	3235 Superavit por Donación	-	-
1980 Principal y subasema	-	-	3240 Superavit por Valorización	-	-
1985 Bienes y Derechos en Inversiones Adm	-	-	3245 Revalorización del patrimonio	-	-
1997 Provisiones para bienes en Inversiones adm	-	-	3250 Ajustes por inflación	-	-
1999 Valorizaciones	52,307,267	52,305,019	3255 Patrimonio Institucional Incorpora	-	-
TOTAL NO CORRIENTE	152,442,258	153,463,364	TOTAL PATRIMONIO	257,643,279	209,197,713
TOTAL ACTIVO(S)	379,669,521	322,894,358	TOTAL PASIVO Y PATRIM	379,669,521	322,894,358
CUENTAS DE ORDEN DEUDORAS (9)			CUENTAS DE ORDEN ACREEDORAS (10)		
81 Derechos Contingentes	14,720,802	20,927,437	91 Responsabilidades Contingentes	25,400,891	25,963,137
82 Deudoras Fiscales	0	0	92 Acreedoras Fiscales	0	0
83 Deudoras de Control	21,531,891	21,472,841	93 Acreedoras de Control	304,767	298,937
84 Deudoras Fiduciarias	0	0	94 Acreedoras Fiduciarias	0	0
85 Deudoras por el contrato (0)	-36,252,483	-42,401,275	95 Acreedoras por el contrato (0)	-25,794,856	-25,902,044


SAMIRA PAOLA HURTADO PALACIO
GOBERNADORA


JAFET FLORES PENAGOS
ALCALDE CONVOCADO
MP, 1833-T


DORA ROCIO GOMEZ CUARTAS
DIRECTORA GENERAL


MARIA VICTORIA GIRALDO LONDOÑO
SECRETARIA DE HACIENDA

ANEXO 3
GOBERNACION DEL QUINDIO
ESTADO DE ACTIVIDAD FINANCIERA, ECONOMICA Y SOCIAL CONSOLIDADO
A Marzo 31 de 2,012
(Cifras en miles de pesos)

Codigo Cuenta	PERIODO ACTUAL \$	PERIODO ANTERIOR \$
INGRESOS OPERACIONALES (1)	73,091,215	167,912,731
41 Ingreso Fiscales	41,066,021	83,406,119
42 Venta de Bienes		
43 Venta de Servicios	16,856	281,925
44 Transferencias	32,008,338	104,224,687
48 Otros Ingresos		
47 Operaciones Interinstitucionales (Giradas)	-	-
COSTO DE VENTAS	-	-
52 Costo de venta de bienes	-	-
53 costo de venta de servicios	-	-
GASTOS OPERACIONALES	21,188,375	167,476,116
51 De administración	3,411,205	36,731,736
52 De operación	190,321	14,050,291
53 Provisiones, agotamiento, amortización	-	798,647
54 Transferencias	361,510	10,208,165
55 Gasto Social	17,225,339	103,689,277
56 Gastos de Inversion Social	-	-
EXEDENTES (DEFICIT) OPERACIONALES (3)	51,902,840	434,615
OTROS INGRESOS	-903,385	5,471,369
48 Otros Ingresos	-903,385	5,471,369
OTROS GASTOS	471,774	5,096,763
58 Otros gastos	471,774	5,096,763
EXCEDENTE (DEFICIT) ANTES DE AJUSTES POR INFLACION	50,527,681	809,221
EFECTO NETO POR EXPOSICIÓN A LA INFLACION	-	-
49 Corrección Monetaria	-	-
EXEDENTE (DEFICIT) DEL EJERCICIO (11)	50,527,681	809,221


SANDRA PAOLA HURTADO PALACIO
GOBERNADORA


DORA ROCIO GOMEZ CUARTAS
DIRECTORA FINANCIERA


MARIA VICTORIA GIRALDO LONDOÑO
SECRETARIA DE HACIENDA


JAFET FLOREZ PENAGOS
ASESOR CONTADOR
MP 16633-T

ANEXO 4
GOBERNACION DEL QUINDIO
ESTADO DE ACTIVIDAD FINANCIERA, ECONOMICA Y SOCIAL CONSOLIDADO
A Marzo 31 de 2,012
(Cifras en miles de pesos)

Codigo	Cuenta	PERIODO ACTUAL \$	PERIODO ANTERIOR \$
	INGRESOS OPERACIONALES (1)	73,091,215	167,912,731
41	Ingreso Fiscales	41,066,021	63,406,119
4105	Tributario	33,127,575	43,248,485
4110	No tributarios	7,928,298	20,157,654
4111	Regalias	12,148	-
4120	Ingresos por fondos especiales	-	-
4195	Devoluciones, descuentos, amnistias	-	-
42	Venta de Bienes	-	-
4201	Productos de la agricultura, silvicultura y pesca	-	-
4210	Bienes comercializados	-	-
4295	Devoluciones, rebajas y descuentos en ventas de bienes(DB)	-	-
43	Venta de Servicios	16,856	281,925
4305	Servicios educativos	16,856	281,925
4310	Servicios de prevencion social	-	-
4312	Servicios de salud	-	-
4315	Servicios de Energia	-	-
4321	Servicios de Acueducto	-	-
4322	Servicios de Alcantarillado	-	-
4323	Servicios de Aseo	-	-
4325	Servicios de Gas y combustible	-	-
4330	Servicios de Traslado y transporte	-	-
4335	Servicios de Telecomunicaciones	-	-
4340	Servicios de suerte y azar	-	-
4345	Servicios de Hoteleros	-	-
4350	Servicios de Financieros	-	-
4355	Servicios de seguros y reaseguros	-	-
4360	Servicios de documentación e identificación	-	-
4360	Otros servicios	-	-
4395	Devoluciones, rebajas y descuentos en venta de servicios(D)	-	-
44	Transferencias	32,008,338	104,224,687
4403	Corrientes del gobierno general	-	-
4406	Transferencias corrientes recibidas	-	-
4408	Sistema General de Participaciones	31,052,801	97,188,715
4411	De capital del gobierno general	-	-
4412	De capital de las empresas	-	-
4428	Otras transferencias corrientes	955,537	7,035,972
4470	Otras transferencias recibidas	-	-
47	Operaciones interinstitucionales	-	-
4705	Aportes y Traspasos de fondos recibidos	-	-
4722	OPERACIONES SIN FLUJO EFECTIVO	-	-
4725	Operaciones de traspaso de bienes	-	-

ANEXO 4
GOBERNACION DEL QUINDIO
ESTADO DE ACTIVIDAD FINANCIERA, ECONOMICA Y SOCIAL CONSOLIDADO
A Marzo 31 de 2,012
(Cifras en miles de pesos)


Codigo Cuenta	PERIODO ACTUAL \$	PERIODO ANTERIOR \$
COSTO DE VENTAS (2)	-	-
62 Costo de ventas de bienes	-	-
6210 Bienes comercializados	-	-
63 Costo de venta de servicios	-	-
6306 Servicios educativos	-	-
GASTOS OPERACIONALES (3)		
GASTOS OPERACIONALES	<u>21,188,375</u>	<u>167,478,116</u>
51 De administración	3,411,206	38,731,736
5101 Sueldos y salarios	2,167,540	9,537,388
5102 Contribuciones imputadas	116,635	21,648,194
5103 Contribuciones efectivas	419,106	1,779,347
5104 Aportes sobre la nomina	71,999	344,837
5111 Generales	531,291	5,284,591
5120 Impuestos contribuciones y tasas	104,634	137,379
	-	-
52 De operación	<u>190,321</u>	<u>14,050,291</u>
5202 Sueldos y Salarios	-	1,800
5203 Contribuciones Imputadas	-	-
5204 Contribuciones Efectivas	-	-
5207 Aportes sobre la Nomina	-	-
5211 Generales	190,321	14,048,491
5220 Predial Unificado	-	-
53 Provisiones, agotamiento, amortización	<u>-</u>	<u>798,647</u>
5302 provision para proteccion de inversiones	-	-
5304 Provision para deudores	-	-
5307 Provision para proteccion propiedad planta equipo	-	74,530
5309 provision para Responsabilidades	-	-
5311 Provision Bienes de arte y cultura	-	-
5312 Provision para bienes en investigacion admnitiva	-	-
5314 provision para contingencias	-	700,000
5330 Depreciacion de propiedad, planta y equipo	-	24,117
5344 Amortizacion de Bienes en poder de terceros	-	-
5345 Amortizacion de intangibles	-	-
5309 provision para rsponsabilidades	-	-
54 Transferencias	<u>361,510</u>	<u>10,208,165</u>
5401 Transf.giradas por convenios con el sector privado	-	3,397,007
5403 Corrientes al gobierno general	-	-
5406 Transf.giradas corrientes giradas al sector público	-	-

ANEXO 4
GOBERNACION DEL QUINDIO
ESTADO DE ACTIVIDAD FINANCIERA, ECONOMICA Y SOCIAL CONSOLIDADO
A Marzo 31 de 2,012
(Cifras en miles de pesos)


Codigo Cuenta	PERIODO ACTUAL \$	PERIODO ANTERIOR \$
5410 Transf giradas al Exterior	-	-
5411 De capital al gobierno general	-	-
5412 De capital a las empresas	-	-
5419 Transf de capital giradas por participacion ingresos	-	-
5420 Otras transferencias giradas	-	-
5423 Otras transferencias corrientes	361,510	6,811,158
55 GASTO SOCIAL	17,225,339	103,689,277
5501 Sueldos y Salarios	17,157,589	88,885,821
5502 Salud	-	45,515
5503 agua potable y saneamiento basico	-	8,947,261
5504 Vivienda	-	-
5505 recreacion y deporte	-	3,604,972
5506 Cultura	67,750	7,763
5507 desarrollo comunitario y desarrollo social	-	1,802,572
5508 medio ambiente agua potable y saneamiento basico	-	147,008
5550 Subsidios Asignados	-	248,385
56 GASTO DE INVERSION SOCIAL	-	-
5601 Generales	-	-
5602 Educacion arte cultura recreacion y deporte	-	-
5603 medio ambiente agua potable y saneamiento basico	-	-
5604 Vivienda	-	-
5605 desarrollo comunitario y bienestar social	-	-
5606 Justicia defensa y seguridad social	-	-
5607 Desarrollo agropecuario industrial y comercial	-	-
5608 Trabajo y seguridad social	-	-
5609 Comunicación Transporte Infraestructura vial	-	-
5611 Gobierno Planeacion y desarrollo institucional	-	-
5612 Ciencia y Tecnologia	-	-
EXCEDENTES (DEFICIT) OPERACIONALES (4)	51,902,840	434,615
OTROS INGRESOS (5)	-903,385	5,471,369
48 Otros Ingresos	-903,385	5,471,369
4805 Financieros	264,102	1,284,818
4807 Utilidad por metodo d eparticipacion	-	-
4808 otros ingresos ordinarios	3,829	1,418,708
4810 Extraordinarios	28,925	292,608
4815 Ajustes Ejercicios anteriores	-1,200,241	2,475,235
OTROS GASTOS (7)	471,774	5,096,763
58 Otros gastos	471,774	5,096,763
5801 Intereses	322,146	939,927
5802 Comisiones	3,995	20,804
5805 Financieros	939	17,530
5808 Otros Gastos Ordinarios	147,535	2,341,197

ANEXO 4
GOBERNACION DEL QUINDIO
ESTADO DE ACTIVIDAD FINANCIERA, ECONOMICA Y SOCIAL CONSOLIDADO
A Marzo 31 de 2,012
(Cifras en miles de pesos)

Codigo Cuentas	PERIODO ACTUAL \$	PERIODO ANTERIOR \$
5810 Extraordinarios	-	11,087
5815 Ajuste de ejercicios anteriores	-2,841	1,766,216
	-	-
EXCEDENTE (DEFICIT) ANTES DE AJUSTES POR INFLA	50,527,681	809,221
EFFECTO NETO POR EXPOSICIÓN A LA INFLACION (9)	-	-
49 Corrección Monetaria	-	-
EXCEDENTE (DEFICIT) DEL EJERCICIO (11)	50,527,681	809,221


SANDRA PAOLA HURTADO PALACIO
GOBERNADORA


YMARÍA VICTORIA GIRALDO LONDOÑO
SECRETARIA DE HACIENDA


DORA ROCIO GOMEZ CUARTAS
DIRECTORA FINANCIERA


JAFET FLOREZ PENAGOS
ASESOR/CONTADOR
MP, 16533-T


ANEXO 5
GOBERNACION DEL QUINDIO
ESTADO DE CAMBIOS EN EL PATRIMONIO CONSOLIDADO
A Marzo 31 de 2012
(Cifras en miles de pesos)

SALDO DEL PATRIMONIO A DICIEMBRE 31 DE 2011 (1)	209,197,713
VARIACION PATRIMONIALES DURANTE MARZO 2012 (2)	- 48,445,566
SALDO DEL PATRIMONIO A 31 MARZO DE 2012 (3)	257,643,279

DETALLE DE VARIACIONES PATRIMONIALES (2)

INCREMENTOS (4)	49,754,303
3110 RESULTADO DEL EJERCICIO	49,718,460
3120 SUPERAVIT POR DONACION	33,495
3115 SUPERAVIT POR VALORIZACION	2,348
	-
DISMINUCIONES (5)	- 1,308,737
3105 CAPITAL FISCAL	- 343,491
3125 PATRIMONIO PUBLICO INCORPORADO	-276,898
3128 PROVISION AGOTAMIENTO DEPRECIACION	-688,348
	-
	-

TOTAL 48,445,566


SANDRA PAOLA HURTADO PALACIO
GOBERNADORA


DORA ROCIO GOMEZ CUARTAS
DIRECTORA FINANCIERA


MARIA VICTORIA GIRALDO L.
SECRETARIO DE HACIENDA


JAFET FLOREZ PENAGOS
ASESOR CONTADOR MP-16533-T