

PROGRAMA DE GOBIERNO
FELIPE,
RAMÍREZ
ALCALDE
JAMUNDÍ 2020-2023

Versión 3.0

llega la
esperanza



Andrés Felipe Ramírez
AGRADECIMIENTOS

Comité Directivo Partido Alianza Verde

Equipo programático

Julio A Escobar L
Ariel Ruiz
Luijan Morales
Daniel A Escobar
Andrés Sandoval

Participantes y líderes sociales.

Alejandra Sánchez	Heidy Díaz	David López
Henry Duque	Carlos Cortes	Eliana Díaz
Carlos Echeverry	María E Restrepo	Juan G López
Rosalía Correa	Julio Gaviria	Lucero Novoa
Luis Clement	Lucero Novoa	Cesar Rodríguez
Pablo A Jaramillo	Miguel Peña	Katherine Salazar
Jeison Ramos	Esperanza Restrepo	
Christian Goyes	José Rodríguez	
Mario Uzuriaga	José Jairo Jaramillo	
Ivonne Giraldo	Fabián Quintero	
Esteban Marín	Isabella Solís M	
William Cardona	José Osorio	
Jeisson Zamudio	Juan Villegas	
Carlos A Muñoz	German Perdomo	
Mayuri Fajardo	Víctor Ramos	
Lorena Ramírez	Juan E López	
Luis A Morales	Rubiela Giraldo	

Contenido

Presentación.....	4
1. Introducción.....	5
2. ¿Quién es Andrés Felipe Ramírez?	6
Concejal de Jamundí 2016 – 2019. “Es con Acciones”	7
Andrés Felipe Ramírez. #LlegaLaEsperanza- Alcaldía de Jamundí 2020-2023.....	8
3. Jamundí, ¿Cómo estamos?	8
3.1. Descripción General.....	8
3.2. ¿Cómo estamos en Transparencia y Buen gobierno?	9
3.3. ¿Cómo estamos en Vivienda?.....	12
3.4. ¿Cómo estamos en Movilidad?	13
3.5. ¿Cómo estamos en Educación?	14
3.6. ¿Cómo estamos en Seguridad y Violencia?	16
3.7. ¿Cómo estamos en Economía y Empleo?	18
3.8. ¿Cómo estamos en Medio ambiente?.....	20
4. Cómo transformaremos a Jamundí 2020 - 2023	21
4.1. Visión de Jamundí.	21
4.2. Estructura ideológica del Programa de Gobierno.	22
4.2.1. La Base: Transparencia y Buen Gobierno (TBG).....	23
4.2.2. Línea 1: Desarrollo Económico (DEC).....	23
4.2.3. Línea 2: Desarrollo Social (DSO).....	24
4.2.4. Línea 3: Protección del Medio Ambiente y del Agua (MAA).....	24
4.2.5. El Eje Articulador: Renovación Urbana e Infraestructura (RUI).....	25
5. Apuestas y Propuestas para Jamundí 2020 - 2023.	25
5.1. Transparencia y Buen Gobierno (TBG): Se va la corrupción, llega la esperanza. 25	
5.1.1. Apuesta TBG.1: Solidez y viabilidad financiera	25
5.1.2. Apuesta TBG.2: Gobierno abierto y transparencia – Lucha contra la corrupción.....	26
5.1.3. Apuesta TBG.3: Alianzas para el desarrollo	27
5.1.4. Apuesta TBG.4: Oficina de Análisis de Información y Estudios Estratégicos	27
5.1.5. Apuesta TBG.5: Fortalecimiento del gobierno municipal.....	28
5.1.6. Apuesta TBG.6: Planeación prospectiva.....	28
5.2. Crecimiento Económico (CEC).....	29

5.2.1.	Apuesta CEC.1: Turismo Sostenible.	29
5.2.2.	Apuesta CEC.2: Jamundí, líder en producción agrícola.....	30
5.2.3.	Apuesta CEC.3: Potencialización del sector comercial.....	31
5.2.4.	Apuesta CEC.4: Nodo de Servicios.....	31
5.2.5.	Apuesta CEC.5: Más emprendimiento, más innovación.	32
5.3.	Desarrollo Social (DSO).....	32
5.3.1.	Apuesta DSO.1: Educación para el desarrollo	32
5.3.2.	Apuesta DSO.2: Programa cultural	33
5.3.3.	Apuesta DSO.3: Servicios de salud oportunos, de calidad y con enfoque de prevención.	34
5.3.4.	Apuesta DSO.4: Todos somos Jamundí: Proyectos para población en condiciones de vulnerabilidad	35
5.3.5.	Apuesta DSO.5: Programa más Deporte: Proyectos para promover el deporte en niños, niñas y adultos.....	35
5.3.6.	Apuesta DSO.6: Sistema de movilidad de Jamundí.	36
5.3.7.	Apuesta DSO.7: Servicios Públicos.....	37
5.3.8.	Apuesta DSO.8: Seguridad y Paz para todos.	37
5.4.	Protección del Medio Ambiente y el Agua (MAA):	38
5.4.1.	Apuesta MAA.1: Recuperación y delimitación áreas boscosas.	38
5.4.2.	Apuesta MAA.2: Programa de adaptación cambio climático y sostenibilidad.....	38
5.4.3.	Apuesta MAA.3: Todos protegemos el agua.....	39
5.5.	Renovación Urbana e Infraestructura (RUI):.....	39
5.5.1.	Apuesta RUI.1: Programa de renovación Urbana.....	39
5.5.2.	Apuesta RUI.2: Programa de Infraestructura para el sector rural.....	40
5.5.3.	Apuesta RUI.3: Programa de infraestructura para el Desarrollo Social... 40	
6.	Apuestas del Programa de Gobierno y los ODS.....	41
7.	Comentarios finales	44
	Bibliografía.....	45

Presentación

Jamundí necesita una verdadera renovación que lo impulse hacia un desarrollo sostenible. El municipio ha sido alcanzado por una ola migratoria que junto con la corrupción e inadecuada planificación del gobierno local han desbordado su capacidad de oferta de servicios de educación, salud, acueducto y transporte, deteriorando la calidad de vida de los jamundeños y exacerbando otros problemas como la inseguridad, la informalidad, la contaminación y deforestación del medio ambiente.

A pesar de la situación actual, aún hay esperanza de cambiar esta tendencia de deterioro por una de desarrollo. La esperanza tiene su raíz en la forma de hacer política que Andrés Felipe Ramírez, actual concejal del municipio, ha demostrado en más de 10 años de incesante trabajo con y para el municipio. Caminando las calles del municipio, escuchando las problemáticas, trabajando en equipo, y sin ceder un milímetro ante la corrupción se logran resultados... se logra, contribuir al bienestar de todos los jamundeños.

Es con acciones como se consigue esta renovación, y en Jamundí esto significa planear e implementar acciones decididas desde la administración municipal para erradicar la corrupción, para promover la generación de empleo y emprendimiento, para mejorar las oportunidades de educación y el acceso a servicios, para proteger las riquezas naturales, especialmente el Agua, para la reconstrucción urbanística del municipio y para el fortalecimiento del sentido de pertenencia y cultura ciudadana de los jamundeños.

La tarea es ambiciosa, requiere de una perspectiva de largo plazo cimentada en las acciones del presente, y es inaplazable. Por esto, Andrés Felipe Ramírez ha decidido liderarla, sumando los esfuerzos de todos los jamundeños que sueñan con un mejor Jamundí para ellos y sus hijos. Si tienen ideas para lograrlo los invitamos a escribirnos a través del correo o link señalado en el capítulo 6 del presente documento.

En consecuencia, se pone a disposición de todos los jamundeños este documento **“Programa de Gobierno de Andrés Felipe Ramírez: Se va la corrupción, llega la esperanza – Alcalde de Jamundí 2020-2023”**, en el cual se plasma la visión y las acciones estratégicas para lograr la transformación y desarrollo del municipio. Los invitamos a conocerlo, a comentarlo y a sumar sus esfuerzos para lograr el Jamundí que queremos.

1. Introducción

La adecuada planeación de la gestión pública es fundamental para propiciar sendas de desarrollo sostenible, por esto las normas colombianas señalan la obligatoriedad de estructurar planes que guíen la acción de los gobiernos nacionales, regionales y locales. En este sentido, y siguiendo lo consignado en el artículo 39 de la Ley 152 de 1994, Andrés Felipe Ramírez, candidato a la Alcaldía del Municipio de Jamundí para la vigencia 2020-2023 presenta su Programa de Gobierno denominado: **“Se va la corrupción, llega la esperanza”**, el cual contiene la visión que él y su equipo tienen del municipio, la forma como se debe proyectar su desarrollo y las principales acciones estratégicas para alcanzarlo.

En el marco del buen gobierno y de la lucha contra la corrupción se busca impulsar una senda de desarrollo sostenible basada en la promoción del crecimiento económico, el desarrollo social y la protección del medio ambiente, que mejoren la calidad de vida de los jamundeños y que posicionen al municipio como un ejemplo de desarrollo y gestión para la región y el país.

La elaboración de este documento se realizó en tres etapas: primero, en noviembre de 2018 se inició la consolidación de una visión de desarrollo para el municipio, luego, durante el primer semestre de 2019 se realizó un trabajo de investigación y análisis de información que posibilitó la formulación de un diagnóstico actual de la situación social, económica y ambiental del mismo. Finalmente, se realizaron sesiones de planeación estratégica que permitieron decantar las situaciones tanto problemáticas como positivas del municipio, a partir de las cuales se construyó la estructura ideológica y las propuestas estratégicas expuestas en el presente documento.

Todo este ejercicio contó con la participación de líderes sociales, expertos temáticos y vecinos del municipio quienes aportaron sus perspectivas, conocimientos e ideas para transformar a Jamundí y convertirlo en un lugar de oportunidades con calidad de vida para sus habitantes.

En adelante, este documento tiene la siguiente estructura: capítulo 2) presentación de Andrés Felipe Ramírez; capítulo 3) diagnóstico general del municipio; capítulo 4) visión de Jamundí-2030 y estructura ideológica del Programa de Gobierno; capítulo 5 y 6) propuestas estratégicas para el desarrollo de Jamundí y su relación con los Objetivos de Desarrollo Sostenible (ODS); y capítulo 7) invitación a toda la comunidad a ser parte de la renovación de Jamundí.

2. ¿Quién es Andrés Felipe Ramírez?

Es un ciudadano de 38 años que emprende acciones por el bien común. Está casado con Gina Martínez con quien tiene dos hijos, Samuel y Jerónimo. Se trata de un economista de la Universidad Autónoma de Occidente que cuenta con especialización en Gerencia Social y Cooperación Internacional; preparado para construir un proceso de capital social y transformar Jamundí. Durante su ejercicio en el concejo municipal, se destacó por asumir posiciones equilibradas, constructivas y encaminadas a establecer puntos en común a través del diálogo. Siempre se ha interesado por defender sus ideales de innovación y participación ciudadana, al tiempo que escucha y respeta los argumentos de los demás.

Respecto a su formación profesional, ha tenido una experiencia significativa en el sector privado, público y social, que se resume de la siguiente manera:

- En 2006 fue coordinador de la campaña presidencial de Antanas Mockus.
- En 2010 fue Coordinador general de la Ola Verde en Jamundí y ese mismo año se desempeñó como Director Administrativo de la Cooperativa de Hospitales del Valle del Cauca.
- En 2011 lideró conformación de la lista al concejo con 2.295 votos.
- En 2012 obtuvo 1.494 votos en las elecciones de consulta interna del Partido Verde. Fue fundador del Colectivo GenerAcción. Ese año también asumió el cargo de Director de la Cooperativa Cívicas en el proyecto Jamundí Prospectiva 2030.
- En 2013 fue Director de la Corporación Cívicas y coordinador de proyectos en Palenque 5 y se desempeñó como enlace con barrios y comunas en temas de juventud y medio ambiente.
- En el año 2014 fue Director administrativo en el proyecto de Innovación Empresarial EMCALI.
- En 2015 fue Socio y Director Administrativo y Financiero de la Feria del Mueble, y posteriormente, quedó elegido como concejal por el partido Alianza Verde con la más alta votación del partido (699 votos).

- En 2017 fue promotor de la consulta anticorrupción en Jamundí, en la que se recogieron 12.753 firmas.
- En el año 2018 fue coordinador de Municipios en la campaña a la Cámara de Representantes de la Representante Catalina Ortiz, obteniendo 6.794 votos, 1.399 en el Municipio de Jamundí.
- En el 2018 fue coordinador en el Municipio de Jamundí de la campaña al congreso de los Senadores, Antanas Mockus y Angélica Lozano, con 1.133 votos.
- En el año 2018 gerenció la campaña presidencial del candidato Sergio Fajardo, y obtuvo la votación más alta en el municipio de Jamundí, 15.738 votos.

Concejal de Jamundí 2016 – 2019. “Es con Acciones”

Como concejal de Jamundí lideró varias iniciativas para defender los derechos de sus ciudadanos, donde se resaltan tres de ellas. La primera fue una denuncia que realizó en 2017, en la que puso en conocimiento público los \$7.000 millones de pesos que había para obras de saneamiento básico pero de los que a la fecha se desconoce su destino. Andrés Felipe solicitó a la administración municipal que el dinero se invirtiera en obras orientadas a mitigar los cortes de agua que se presentan en el municipio con frecuencia. Esto, que se conoce como “Cartas por el agua” no tuvo respuesta, ya que no se han pronunciado sobre el destino de dichos recursos.

En segundo lugar, él y su equipo de trabajo lograron revertir la propuesta de la Gobernación del Valle del Cauca de cobrar a los hogares para financiar la ampliación de la Avenida Cañasgordas. Esto, él lo calificó como un proyecto necesario pero lleno de imprecisiones y abusos, pues pasó de costar \$78 mil millones de pesos en febrero de 2018 a \$127 mil millones, y a costarle a los jamundehños incrementos abusivos en sus impuestos.

En tercer lugar, promovió una política pública en defensa de los animales para garantizar sus derechos como seres sintientes. Esto se materializó mediante el Acuerdo 09 de septiembre de 2016. En cuanto al medio ambiente, promovió el Acuerdo 03 de marzo de 2018 en el que se crea el Sistema Municipal de Áreas Protegidas – SIMAP para preservar los ecosistemas y el agua de las próximas generaciones.

Cabe señalar que su actividad política y social se ha caracterizado por la transparencia, es por esto que fue uno de los promotores de la Consulta Anticorrupción, donde se

recogieron 12.753 firmas, que posteriormente se materializaron en más de 34.000 votos a favor de los 7 puntos de la Consulta Anticorrupción Nacional.

Además, contribuyó a la campaña de Catalina Ortiz como representante a la Cámara y a la campaña de Antanas Mockus y Angélica Lozano al Senado de la República. En 2018 fue gerente de campaña de Sergio Fajardo en Jamundí, logrando la votación más alta en primera vuelta.

Andrés Felipe Ramírez. #LlegaLaEsperanza - Alcaldía de Jamundí 2020-2023.

Desde el 2018, se encuentra trabajando arduamente en el proceso de planeación, estructuración de una agenda programática y política, con el propósito de asumir un nuevo reto de transformar el municipio de Jamundí. Por esto, el pasado 5 de junio de 2019, en una asamblea ciudadana abierta, realizada en el atrio de la Iglesia Nuestra Señora del Rosario del parque central de Jamundí, los ciudadanos votaron y eligieron para que Andrés Felipe Ramírez sea quien lidere el proceso de transformación de Jamundí desde la Alcaldía para el periodo 2020-2023.

Andrés Felipe y su equipo de trabajo los invita a conocer sus propuestas y a que envíen sus ideas para transformar a Jamundí. Para conocer más de cerca el trabajo que se hace a diario, pueden seguir sus redes sociales y los invita a **¡Votar el próximo 27 de Octubre – Andrés Felipe Ramírez Alcalde de Jamundí 2020-2023!**

3. Jamundí, ¿Cómo estamos?

Conocer las condiciones actuales del municipio es el primer paso para un adecuado proceso de planificación, pues esto permite la identificación de oportunidades y la comprensión de los problemas a los que deberá dar respuesta la administración municipal. A continuación, se presentan los aspectos a resaltar de Jamundí en diferentes temas que contestan la pregunta de: Jamundí, ¿Cómo estamos?

3.1. Descripción General

Jamundí, fundado el 23 de marzo de 1536 se ubica al sur del Valle del Cauca en la margen del río Cauca. Limita al norte con la ciudad de Cali, al occidente con el Parque Nacional Natural los Farallones (Municipio de Buenaventura), y al sur-oriente con los municipios de Villa Rica, Puerto Tejada, Buenos Aires y Santander de Quilichao del

Departamento del Cauca. Su territorio tiene una extensión total de 577 Km², de los cuales 535 Km² (el 92,7% del área) corresponden a zona rural.

Su territorio es cruzado por siete ríos: Cauca, Timba, Guachinte, Jamundí, Pital, Río Claro y Jordán, y está conformado por 19 corregimientos que se extienden por un territorio que cuenta con áreas que van desde los 850 msnm hasta los 4.200 msnm, lo cual dota a Jamundí de una variedad completa de pisos térmicos en los que diferentes actividades productivas se pueden llevar a cabo.

En la cabecera municipal (casco urbano) habita aproximadamente el 68,2 % de la población del municipio que para el 2019 asciende a un total de 129.977¹ habitantes, según cifras oficiales del Departamento Administrativo Nacional de Estadística (DANE). No obstante, cabe mencionar que estas cifras son derivadas de las proyecciones de población realizadas con base en el censo del 2005, que al ser contrastadas con estimaciones más recientes que utilizan otras fuentes de información, se encuentra que los datos oficiales pueden estar subestimados en al menos un 30 %, indicando así que la población real del municipio a 2019 puede alcanzar al menos los 168.800 habitantes.

Finalmente se destaca que aproximadamente el 44,6 % de la población se auto reconoce con pertenencia étnica “negro, afrocolombiano o mulato”, y que en el municipio se encuentra identificado un (1) resguardo indígena con una población proyectada por el DANE para el 2015 de 960 habitantes.

3.2. ¿Cómo estamos en Transparencia y Buen gobierno?

De entre las dimensiones² que definen al “Buen Gobierno” (Gisselquist, R.M. 2012), cabe señalar que, en Jamundí las más apremiantes por mejorar son: transparencia, participación, inclusión y eficiencia. Esto se ve reflejado por los altos niveles de percepción de corrupción y por indicadores que señalan el bajo nivel de cumplimiento de estándares de gobierno abierto, lo cual es una de las vías como se materializa la transparencia y la participación de una administración pública.

Las noticias y el alto número de denuncias de corrupción de los servidores públicos del municipio son la causa de los elevados niveles de percepción de corrupción por parte de la ciudadanía y los organismos de control. Una evidencia de esto fueron las recurrentes denuncias por parte de la Contraloría General de la República (Contraloría)

¹ A la fecha de final de elaboración de este documento, julio 20 de 2019, no se habían publicado los resultados a nivel municipal del Censo de Población y Vivienda 2018 del DANE.

² La Organización de las Naciones Unidas (ONU), el Banco Mundial (BM), y otros organismos internacionales identifican entre 6 y 8 características que definen al “Buen Gobierno”, como, por ejemplo: Eficiencia, Efectividad, Transparencia, Participación, Redición de Cuentas, Imperio de la Ley, entre otras. Ver (Gisselquist, R.M. 2012)

y los requerimientos a indagaciones por parte de la Fiscalía General de la Nación al exalcalde del municipio, Manuel Santos Carrillo, y a otros funcionarios de su equipo en el año 2017, por irregularidades en la celebración de contratos de más de 800 millones de pesos. Como estos, son otros los casos que se dan a conocer y que reflejan la actual percepción ciudadana de falta de transparencia y corrupción (90 Minutos s.f.) (Caracol Noticias s.f.).

Por esto existen instrumentos como el Índice de Gobierno Abierto (IGA) de la Procuraduría General de la Nación (Procuraduría) que permiten tener una valoración sobre el nivel de desempeño de las administraciones municipales en aspectos como transparencia, rendición de cuentas, entre otros, orientados a promover el fortalecimiento de la gestión pública territorial. Los resultados resumidos en el IGA se expresan con números entre 0 a 100, donde 100 es el puntaje máximo (satisfactorio) de desempeño y cumplimiento en la gestión pública local.

Tabla No. 1. Resultado IGA Jamundí vs Colombia

Índice de Gobierno Abierto 2016-2017	
Jamundí	50,7
Colombia	64,4
Posición	1002/1101

Fuente: Procuraduría General de la Nación

El IGA está compuesto por 3 dimensiones: Organización, Exposición y Dialogo de la información, las cuales están conformadas por 8 categorías y estas a su vez por una serie de indicadores y variables. Bajo esta medida, Jamundí se ubicó en el puesto 1.002 de 1.101 municipios evaluados entre 2016-2017 (ver Tabla No. 1) con un IGA de 50,7 puntos. A continuación, se resaltan algunas de las categorías e indicadores en donde el municipio obtuvo los peores resultados y donde la brecha fue mayor respecto de la media nacional (ver Tabla No.2).

Tabla No. 2. IGA Jamundí y Colombia por Categorías

Dimensión	Categoría	Nacional	Jamundí	Comparación
Organización	1.1. Control Interno	65,2	87,6	Mayor
	1.2. Gestión documental	31,1	0,0	Menor
Exposición	2.1. Contratación	75,7	69,5	Menor
	2.2. Competencias básicas	94,6	96,1	Mayor
	2.3. Sistema de Gestión Administrativa y Financiera	68,8	57,7	Menor
Diálogo	3.1. Gobierno electrónico	46,1	17,6	Menor
	3.2. Transparencia y rendición de cuentas	53,5	3,3	Menor
	3.2. Atención al ciudadano	43,7	0,0	Menor

Fuente: Procuraduría General de la Nación

En primera instancia, se destaca el puntaje nulo (0,0) que recibió el municipio en la evaluación de la Gestión documental y en la Atención al ciudadano. La primera hace referencia a la capacidad administrativa para implementar la Ley de Archivos, y la segunda evalúa los mecanismos que implementa la administración municipal para promover y fortalecer la participación ciudadana.

La categoría Transparencia y Rendición de Cuentas es quizás la más preocupante, tanto por el bajo puntaje que obtuvo el municipio (3,3 puntos), como por lo que significa estar 50,2 puntos por debajo de la media nacional. Esta categoría agrupa 4 indicadores relacionados con los riesgos de corrupción y los mecanismos de rendición de cuentas. En primer lugar, la entidad no elaboró ningún plan de lucha contra la corrupción (0,0 puntos en este indicador). En segundo lugar, la identificación de riesgos de corrupción sólo llegó a 6,3 puntos, lo cual además está asociado a un bajo desempeño en el control y seguimiento de las acciones orientadas a mitigar los riesgos identificados (5,9 puntos en el indicador de Control y Seguimiento). Por último, el indicador Rendición de Cuentas que evalúa los mecanismos implementados por la administración pública para fortalecer la relación Estado-Ciudadano obtuvo un puntaje de 0,9.

Otra categoría con preocupante resultado es: Sistema de Gestión Administrativa, la cual obtuvo un puntaje de 57,7 en Jamundí, 11,1 puntos por debajo del promedio nacional. En esta categoría se evalúan cinco indicadores que miden el desempeño e interacción de los procesos que promueven el cumplimiento de los objetivos institucionales (desde la planeación hasta la ejecución presupuestal). De estos cinco indicadores, Jamundí obtuvo un resultado muy bajo en dos: Ejecución Presupuestal (SICEP) y Gestión de Activos (SIGA). El indicador del SICEP, que evalúa la presentación de la información para la verificación del cumplimiento de los compromisos adquiridos en el Plan de Desarrollo Municipal y en el desempeño de la gestión administrativa tuvo un puntaje de 16,7 puntos. Por otro lado, el indicador del SIGA fue de 0,0 puntos, lo que indica que no se realizó ningún cargue de la información sobre los activos fijos inmobiliarios de la entidad.

Posteriormente se observa que, además de estas dos categorías existen otras 6 que se encuentran por debajo de la media nacional. Una de ellas es Contratación, donde su resultado de 75,7 está explicado principalmente por el indicador de Publicación de Contratos que evalúa la coherencia entre los contratos reportados en el Sistema Electrónico para la Contratación Pública SECOP y el Sistema Integral de Auditoría. Jamundí en este indicador alcanzó un puntaje de 60,8 puntos.

3.3. ¿Cómo estamos en Vivienda?

Jamundí es uno de los municipios del departamento del Valle del Cauca con mayor dinamismo en términos de construcción de vivienda, el cual se ha convertido en un gran foco de inversión. Esto se debe, a los recursos naturales que posee, a su ubicación geográfica y a que los precios son más asequibles en comparación con las ciudades principales como Cali, Medellín o Bogotá. Alberto Gaviria, presidente de la Junta Directiva de la Cámara Colombiana de la Construcción (Camacol – Valle) para el año 2016, sostuvo que “la demanda habitacional en municipios como Jamundí, Candelaria y Palmira pasaría de representar el 33% de la demanda regional al 50%” (Cámara de Comercio s.f.). Además, indicó que, en el segundo semestre de 2016, Jamundí se consolidó como el municipio de “mayor crecimiento en ventas de vivienda nueva en la región” (El Tiempo 2016).

A pesar de lo anterior, Jamundí presenta un déficit habitacional que se ha incrementado, indicando que algunas necesidades de los hogares no están siendo cubiertas o que las familias no viven en lugares adecuados. Como señala Mercedes Castillo (Castillo 2004), el problema de la vivienda en Colombia “involucra una diversidad de elementos: políticas estatales, asuntos fiscales, la economía interna, condiciones culturales, el desplazamiento al que induce la violencia y la pobreza, los valores de nuestra sociedad, entre otros” (Castillo 2004).

Según el Departamento Nacional de Planeación, en Jamundí el Déficit cuantitativo de vivienda (censo de 2005) es de 13,8 %, registrando un valor mayor al promedio del Valle del Cauca (12,2%) y al promedio nacional (12,4%), esto quiere decir que, este porcentaje de hogares requiere avances en las condiciones de su vivienda en aspectos como: material de la edificación o número de personas que cohabitan. Por otro lado, el Déficit cualitativo de vivienda es de 10,6% en comparación con el Valle del Cauca (10,4) y el de Colombia (23,8%) lo cual significa que, dicha cantidad de viviendas requieren mejoras en la estructura del piso, en el acceso a los servicios públicos o tienen alto nivel de hacinamiento (DNP s.f.).

Como se mencionó, uno de los indicadores que mejor expresa la falta de acceso a condiciones dignas de vivienda son los servicios públicos. Respecto a la cobertura de energía eléctrica rural, Jamundí, en el 2016, registra un porcentaje de 83,1 % en comparación con el valor nacional (87,8%) y departamental (89,5%). Aunque no representa un valor bajo, es importante aumentar la cobertura para mejorar la calidad de vida de las personas que residen en la zona rural del municipio. El porcentaje de cobertura de acueducto (censo 2005) es de 92,6%, que se diferencia en dos puntos

porcentuales del Valle del Cauca (94,0%). De igual forma, la cobertura de alcantarillado (censo 2005) es de 84,1 %, por debajo del Valle del Cauca (89,75), (DNP s.f.).

Si bien Jamundí no presenta un desempeño deficiente en materia de vivienda para sus habitantes, se deben plantear soluciones habitacionales especialmente en la zona rural, pues se espera articular aspectos como: uso adecuado del suelo, políticas ambientales, requisitos mínimos de planificación, entre otros. Una de las afirmaciones del entonces presidente de Camacol – Valle fue que Jamundí “podría hacer parte del grupo de ciudades colombianas seleccionadas por el Gobierno Nacional, para el desarrollo de los POT modernos cuya finalidad es crear ciudades amables y sostenibles” (El Tiempo 2016); donde uno de los principales retos consiste en la provisión eficiente de servicios públicos.

3.4. ¿Cómo estamos en Movilidad?

La dinámica de expansión urbana en el municipio ha generado una demanda de servicios de transporte y movilidad que no ha sido correspondida. Por un lado, se presenta saturación vial en las vías que conectan al municipio con Cali y con el norte del departamento del Cauca, donde todos los días especialmente en horas pico se presenta un elevado flujo de personas que trabajan o estudian en Cali, que trabajan en los municipios vecinos, o que transitan por Jamundí en su paso del Valle del Cauca al Cauca, o viceversa.

Además, los precios que se pagan por el transporte inter-municipal conllevan a una pérdida de eficiencia y bienestar de las personas que a diario viajan a Cali o municipios vecinos puesto que incrementan sus costos de transporte en más de 100 %. Por ejemplo, realizar un viaje (ida y vuelta) a Cali tiene un costo total de \$7.000 pesos diarios, lo cual corresponde a 140.000 al mes si se tiene en cuenta 20 días hábiles mensuales (ver Tabla No. 3), esto a su vez corresponde al 49,3 % de la línea de pobreza per cápita de 2018, lo cual significa que una persona que esté sensiblemente por encima de la línea de pobreza gastaría la mitad de su ingreso mensual en transporte a Cali para ir a trabajar o estudiar.

Por otro lado, la movilidad interna del municipio también es deficiente. La invasión del espacio público, la violación de las normas de tránsito, la creciente presencia de servicios de transporte informales y los elevados precios de los pasajes inter-urbanos son reflejo de la ineficiencia como operan estos servicios, cuya principal empresa de transporte es Transunidos, quien cuenta con rutas que conectan barrios como Alférez Real, Portal de Jamundí y Alfaguara, pasando por la zona central, no obstante para los

nuevos barrios periféricos como Terranova se evidencia que el principal oferente de servicios de transporte es el servicio informal de “piratas” y “moto-taxis”.

Tabla No. 3: Rutas, empresas de transporte, tiempos de operación y costos del transporte intermunicipal

Ruta	Costo [Pesos]	Despacho	Inicio- Fin de operación	Empresa
Cali-Jamundí-Cali	3500	5 o 10 min	4:50 am-11:00 pm	Líneas del Valle
Jamundí-Cali-Jamundí	3500	5 o 10 min	4:50 am-11:00 pm	Transur
Jamundí-Cali-Jamundí	3000	5 o 10 min	4:50 am-11:00 pm	Transur (buses)
Jamundí-Popayán	14000	30 min	4:00 am-7:40 pm	Eco-Popayán
Jamundí-Santander	4500	20 min	4:00 am-7:40 pm	Eco-Popayán
Cali-Jamundí-Robles-Timba-Suarez	15000	30 min	5:00 am- 6:20 pm	Transur
Cali-Jamundí	2800	25 min	4:00 am-11:00 pm	Servicio Informal de transporte
Jamundí-Villa Rica	3500	20 min	6:00 am- 8:00 pm	Servicio Informal de transporte
Cali-Jamundí-Timba-Santander De Quilichao	6000	20 min	4:00 am-7:40 pm	Transquilichao

Fuente: Empresas de transporte intermunicipal.

3.5. ¿Cómo estamos en Educación?

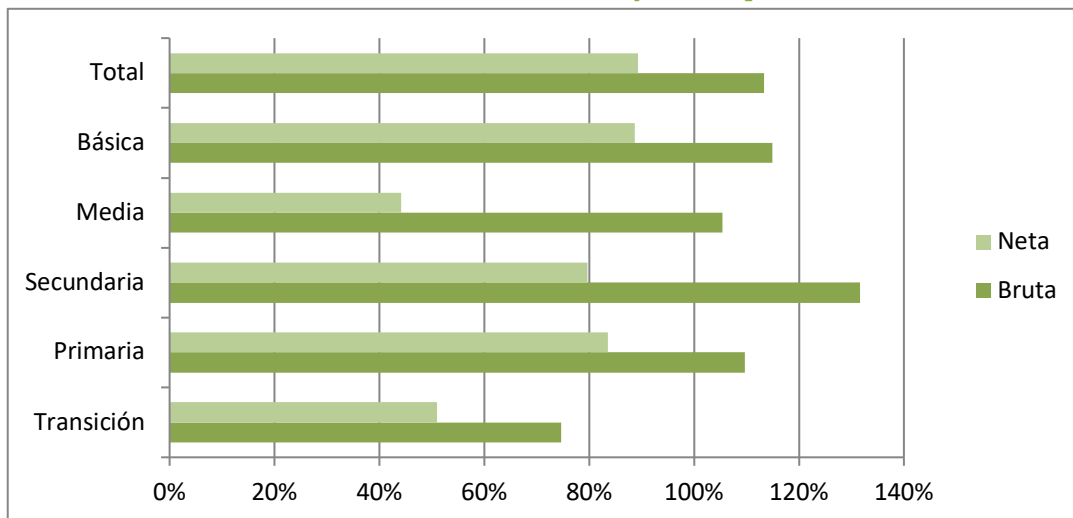
La educación es un tema fundamental para promover el crecimiento económico del municipio y la movilidad social y laboral de sus habitantes. Así mismo, la inversión en este sector es clave para disminuir la desigualdad y pobreza. A continuación, se analizan tres aspectos de la situación educativa en el municipio: el acceso a la educación, la calidad (resultados ICFES-Saber 11) y las condiciones de infraestructura de las Instituciones Educativas.

Respecto al acceso a la educación, cabe señalar que: la cobertura neta en educación total es de 89,3 %, la cual relaciona los estudiantes matriculados (con la edad idónea para cursar los niveles educativos) y el total de niños y niñas que se encuentran entre ese rango de edad. Esto quiere decir que Jamundí se encuentra por encima del total departamental (80,2 %) y nacional (85,0 %). No obstante, la cobertura neta en educación media es de 44,1 %. Si bien es cierto que la diferencia con el promedio nacional (42,8 %) es mínima, se deben crear políticas encaminadas a mejorar el acceso a la educación por parte de los jóvenes entre 15 y 16 años, pues es de tal preocupación que la agenda nacional de Objetivos de Desarrollo Sostenible (ODS) incluyó este indicador con meta asociada a 2030.

Por otro lado, la cobertura neta en transición es de 51,0 %, lo que representa otro reto para el municipio, en la medida en que casi la mitad de los niños entre 3 y 4 años no están siendo matriculados en las instituciones educativas, lo cual puede representar un problema de carácter pedagógico y psicosocial si los niños son matriculados a edades más avanzadas. Por su parte, la cobertura neta en educación básica es de 88,6% en comparación con el Valle del Cauca (80,41%) y Colombia (85,42%), lo que representa un resultado positivo (DNP s.f.).

En cuanto a la cobertura bruta, el municipio de Jamundí alcanzó un porcentaje de 113,3%, superior al total del Valle del Cauca (91,94%) y al de Colombia (96,41%). Este dato indica la cantidad de niños que se encuentran en determinado nivel educativo sin importar la edad, en relación con la población que debería estar en dicho nivel, es decir incluye los niños y niñas en extra edad. Al desagregar los datos se evidencia que, todos los niveles de educación (con excepción de transición) todos superan el 100%: Educación primaria (109,7%), secundaria (131,67%) y media (105,46%), lo cual señala la presencia de niños con extra edad para los cursos en los que están matriculados, ver Gráfica No. 1.

Gráfica No. 1: Tasas de cobertura neta y bruta, por niveles 2017



Fuente: DNP y Ministerio de Educación Nacional.

Respecto a la calidad educativa medida a partir de los resultados de las pruebas del ICFES - Saber 11 en Matemáticas muestran que Jamundí alcanzó un puntaje de 51,05 puntos de 100, similar al resultado nacional (50,35 pts) y departamental (50,05 pts). Esto mide el conocimiento de los estudiantes en álgebra, cálculo, geometría, estadística y probabilidad, y la manera como estas asignaturas les permite diseñar soluciones a problemas, interpretar información y seguir procedimientos. Para las pruebas ICFES-Saber 11 en Lectura Crítica, se obtuvo un puntaje de 54,38 puntos, superior al Valle del

Cauca (53,86 pts) y Colombia (53,40 pts). Esta prueba evalúa las competencias necesarias para interpretar y analizar de manera crítica los textos que se leen diariamente, (DNP s.f.).

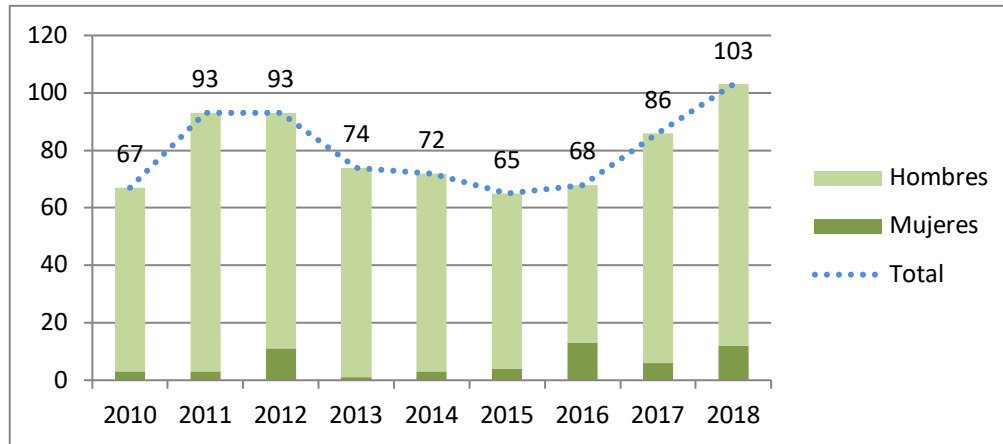
En ambos resultados el municipio se encuentra por encima del departamento y el país, no obstante, esta comparación no es sinónimo de alta calidad puesto que, los estándares internacionales y el nivel deseable en competencias de Matemáticas y Lectura Crítica están muy por encima de los niveles presentados por el Municipio, el Departamento y el País. Y por ejemplo, a nivel nacional se encuentran municipios como Duitama (Boyacá), cuyo tamaño poblacional es similar a Jamundí, que tiene resultados en Matemáticas y Lectura Crítica superior a 58 puntos.

Por último, se señala que en el municipio se han llevado a cabo diversas manifestaciones por el mal estado en la infraestructura de algunas Instituciones Educativas. Es importante destinar mayor inversión en este sector para brindar espacios de aprendizaje adecuados (Noticias RCN 2017). La marcha más reciente tuvo lugar en marzo de 2019, donde estudiantes de la institución educativa Simón Bolívar protestaron en la vía pública para exigir su derecho a una infraestructura digna con condiciones de salubridad, aseo, vigilancia y transporte escolar. Una de las principales deficiencias ha sido el servicio de biblioteca, pues es necesario dotar a los colegios de textos y material didáctico para mejorar el modelo pedagógico. A esto se suman las quejas de los padres de familia, quienes en varias ocasiones han encontrado alimentos en mal estado con fechas vencidas, los cuales hacen parte del Plan de Alimentación Escolar (Diario del Cauca 2018).

3.6. ¿Cómo estamos en Seguridad y Violencia?

La inseguridad que perciben los Jamundeños se refleja en cifras como el número de hurtos a personas y homicidios. Durante el 2018, según cifras de la Policía Nacional, ocurrieron 103 homicidios, es decir, un promedio de 2 cada semana (ver Gráfica No. 2), esto es un número alto de homicidios si se compara con otros municipios de similares característica a Jamundí tanto en población, como en cercanía a una ciudad principal, donde por ejemplo para el mismo año se registraron 84 homicidios en Yumbo (Valle del Cauca,) 26 en Rionegro (Antioquia), 22 en Malambo (Atlántico), y en Zipaquirá (Cundinamarca) 13.

Gráfica No. 2. Número de homicidios en Jamundí, por sexo de la víctima.

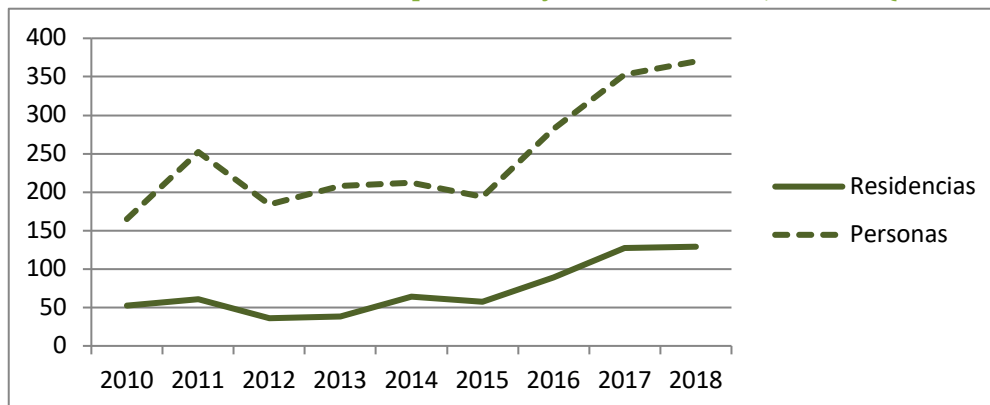


Fuente: Policía Nacional de Colombia

En cuanto al hurto a personas, en el 2018 se denunciaron 370 casos, lo que equivale a un robo diario. Los datos indican que el hurto a viviendas pasó de 52 denuncias en el 2010 a 129 en el 2018, y que las denuncias por violencia sexual han tenido un crecimiento aún mayor, ya que en el 2010 se registraron 9 denuncias por este motivo, mientras que en el 2018 esta cifra ascendió a 107 casos. Esta problemática es especialmente grave puesto que el 53,5 % de las víctimas son menores de edad y en el 82,7 % de los casos son mujeres y niñas.

Si bien es cierto que el incremento de las denuncias ante la policía de hurtos y violencia sexual puede obedecer a que las personas son más propensas a denunciar, el aumento de las denuncias es evidencia de la situación de inseguridad y violencia que vive y percibe la población, y que hace de Jamundí un municipio inseguro y violento para sus habitantes y visitantes.

Gráfica No. 3. Número de hurtos a personas y residencias en Jamundí (2010-2018)



Fuente: Policía Nacional de Colombia

3.7. ¿Cómo estamos en Economía y Empleo?

El Valle del Cauca es el tercer departamento con mayor producción del país. En el año 2018 su Producto Interno Bruto (PIB) a precios constantes del 2015 ascendió a 83,9 billones de pesos, representando el 9,8% del PIB nacional. Para ese mismo año, el PIB del departamento reportó un crecimiento de 3,4% respecto al año 2017, revirtiendo así la tendencia de los últimos dos años en que había presentado crecimiento negativo (DANE 2019).

En general en los últimos años se ha mantenido la estructura productiva del departamento, donde el comercio, las industrias manufactureras y las actividades inmobiliarias y de servicios a las empresas son las que impulsan la producción departamental así como el empleo; destacando en este punto a las actividades de comercio, hoteles y restaurantes en las que se emplea el 32% de los ocupados de la región (DANE 2019).

En este contexto Jamundí, que hace parte del área metropolitana de la capital del departamento, que es la conexión de este con el departamento de Cauca, y que tienen una amplia extensión rural con variedad de pisos térmicos, representa en la producción departamental el 2,2%, según datos del 2016 del DANE.

En el año 2016, el municipio registró un Producto Interno Bruto Municipal³ de \$1.472,1 Miles de Millones de pesos (a precios constantes de 2015), y una tasa de crecimiento promedio anual del 1% para el periodo 2011 - 2016, con fluctuaciones en el crecimiento, donde específicamente se evidencian tasas negativas en los años 2014 y 2016. La información para el periodo se presenta en la siguiente tabla.

Tabla No. 4. PIB municipal y tasa de variación.

Año	PIB Municipal	Variación (%)
2011	1.401,8	
2012	1.487,0	6,1%
2013	1.611,4	8,4%
2014	1.586,1	-1,6%
2015	1.600,0	0,9%
2016	1.472,1	-8,0%

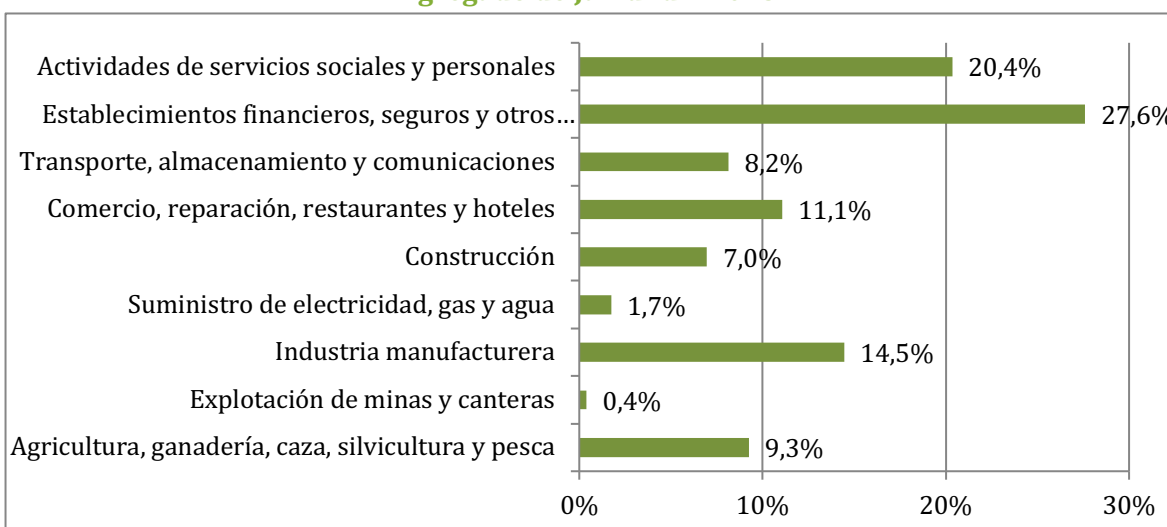
Fuente: Cálculos propios a partir de DANE. Indicador de importancia municipal.

³ El Valor correspondiente al Valor Agregado Bruto, calculado por el DANE en el indicador de importancia económica municipal. Para facilidad y mejor entendimiento del indicador se seguirá denominando el PIB Municipal.

En cuanto al PIB municipal anual por habitante, éste se encuentra en un rango entre \$12.0 y \$14.0 millones, el indicador es provisional hasta tanto el DANE no publique la información del Censo 2018.

Respecto al valor sectorial, en el año 2015⁴, el de mayor aporte al valor agregado municipal fue de Establecimientos financieros, seguros y otros servicios con un 27,6%, seguido de las actividades de servicios sociales y personales con el 20,4% e industria manufacturera con el 14,5%. Así mismo, el sector de Comercio aporta un 11,1%, Agricultura, ganadería, caza, silvicultura y pesca un 9,3%, Transporte, almacenamiento y comunicaciones un 8,2%, Construcción un 7,0%, Suministro de electricidad, gas y agua 1,7%, y finalmente Explotación de minas y canteras un 0,4%.

Gráfica No. 4. Participación de las grandes ramas de actividad económica en el Valor Agregado de Jamundí- 2015.



Fuente: Elaboración propia a partir del DANE. Indicador de importancia municipal.

Es importante señalar que estos resultados se derivan de la estimación del valor agregado producido por empresas y negocios constituidos formalmente y que operan en el municipio, no obstante, se debe tener en cuenta que los altos niveles de informalidad observada en el municipio socavan su capacidad productiva. Por ejemplo, según datos del Ministerio de Trabajo, mientras en el país el 27,5 % de la población se encuentran ocupadas formalmente, en Jamundí esta proporción solo llega al 8,5 %.

Finalmente, a partir de la información suministrada por DATLAS de Bancoldex, se encuentra que las exportaciones del municipio se concentran en alimentos, vegetales y madera; químicos y plásticos; maquinaria y productos electrónicos, y que los países de

⁴ Último año para el cual hay información de la producción desagregada por sectores.

destino son principalmente Ecuador, Japón, Honduras, Estados Unidos y Reino Unido. No obstante, se destaca que el valor total de las exportaciones representa únicamente el 0,2% de la producción del municipio, dejando así un amplio margen de mejora para las exportaciones del municipio.

3.8. ¿Cómo estamos en Medio ambiente?

El municipio de Jamundí presenta varios problemas ambientales, en general relacionados con la falta de planeación y control sobre los procesos de expansión urbana, estos factores han ahondado problemas de contaminación, insuficiencia en la calidad y cantidad del agua potable, degradación de los suelos, deforestación y la falta de manejo de las aguas residuales.

La deforestación ha sido una constante en la historia del municipio, siendo que para el año 1997 Jamundí ya presentaba un déficit forestal de 17 mil hectáreas influenciado por el crecimiento urbano que no ha cesado (El Tiempo 1997) (Diario de Occidente 2017). A esto se suma la minería ilegal que agrava el problema de la deforestación, causa problemas de contaminación de los cauces principales y genera disminución de la cantidad y calidad en el servicio de agua potable (Realidades 2015).

La expansión urbana se ha convertido en un problema grave: para el año 2011 se estimaba un crecimiento urbanístico de 400 mil viviendas (Escribe 2011), para el 2017 se urbanizó un área de 400 ha (Noticias Caracol 2017) y se esperaba un aumento en la población de 50 mil habitantes. Pese a la expansión el servicio de acueducto no crece de igual manera, por el contrario, decrece la calidad y cantidad del agua potable, presentándose cortes rutinarios en el servicio y turbiedad en el agua; lo cual se agrava al no contar con una planta municipal para el tratamiento de aguas residuales (Extra 2018).

Además de las condiciones anteriormente mencionadas, los suelos del municipio presentan afectaciones por la alta tendencia del municipio en sus zonas subxerófitas a los incendios forestales, hecho que, sumado a los factores antrópicos, redundan en una disminución en la capacidad de producción hídrica de las cuencas, lo cual a su vez aumenta la vulnerabilidad de la población ante eventos de sequía e inundaciones, donde se señala que el 64 % del área urbana y de expansión es susceptible a inundaciones (Martínez, Castrillon y Ramírez 2014).

4. Cómo transformaremos a Jamundí 2020 - 2023

Para transformar a Jamundí se requieren varios años, y los cuatro que están por delante son el punto de partida para sentar las bases con el fin de impulsar al municipio hacia una dinámica de desarrollo sostenible. Para lograr esto, Andrés Felipe Ramírez y su equipo de trabajo han construido un plan (Programa de Gobierno) que se alinea con la visión de la Organización de las Naciones Unidas (ONU), con el Gobierno Nacional de Colombia y con las necesidades del municipio.

En este capítulo se expone la visión y la estructura ideológica del Programa de Gobierno sobre las que se formularon las acciones estratégicas para lograr, en los próximos cuatro años, el quiebre de la tendencia de deterioro que padece Jamundí, por una tendencia de desarrollo sostenible.

4.1. Visión de Jamundí.

Jamundí cuenta con una alta diversidad de pisos térmicos, con un área predominantemente rural, con una ubicación estratégica de intermediación entre el departamento del Cauca y la principal ciudad del suroccidente colombiano (Cali), entre otras ventajas que, de ser aprovechadas mediante una adecuada planificación, pueden llevar al municipio a un estado en el que sus habitantes gocen de una mejorada calidad de vida.

Por lo anterior y con base en el concepto de Desarrollo Sostenible, el cual es: *“el estado en que es posible satisfacer las necesidades de la gente sin comprometer la capacidad de las futuras generaciones para satisfacer las propias”* (ONU 2017), se construyó la visión que persigue este Programa de Gobierno y que se describe de la siguiente forma:

“Jamundí en 2030⁵ será una ciudad intermedia⁶ con elevados niveles de calidad de vida para sus habitantes y con una dinámica de desarrollo sostenible que la consoliden como polo de desarrollo de la región suroccidental de Colombia y como una ciudad ejemplar para el país por su planificación y modelo de gestión administrativa”

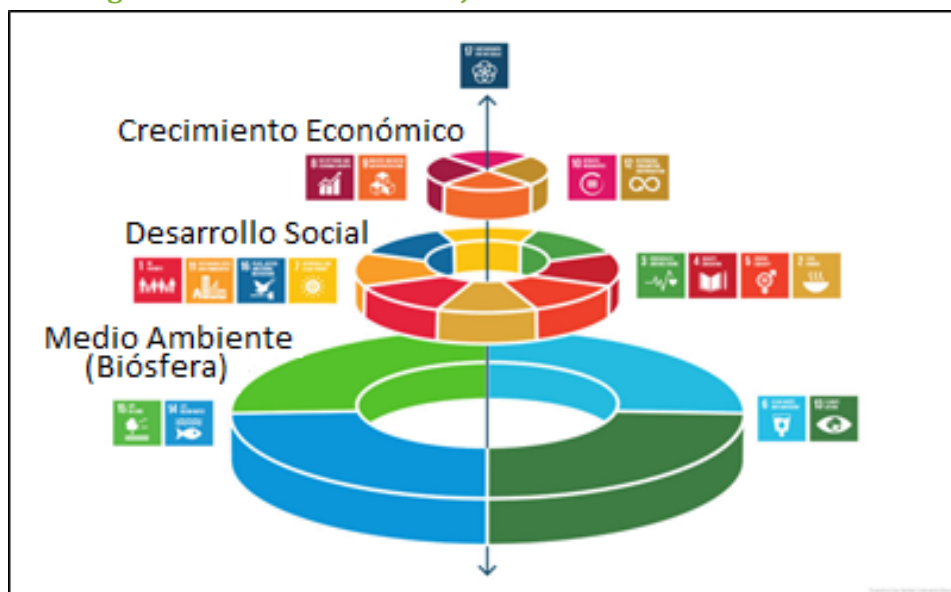
⁵ Sin desconocer que las acciones propuestas en este Programa de Gobierno están planeadas para ser implementadas dentro de los próximos cuatro años, la visión entorno a la cual se ha formulado el presente programa trasciende el horizonte del año 2023 y se sitúa en el 2030, alineándose con la agenda de los Objetivos de Desarrollo Sostenible (ODS).

⁶ Entre otras características, una ciudad intermedia es aquella que: 1) ocupa un lugar relevante en el entramado político-administrativo dentro de una región o de un cierto sistema de ciudades y localidades. 2) ciudades que en relación al rango de población del país o región en que se ubican, tienen un tamaño medio. Ver: Borsdorf, Alex (2008). Aprendiendo de los errores. La necesidad de cambios a la política nacional de vivienda en ciudades intermedias chilenas. X Coloquio Internacional de Geo crítica, Barcelona

4.2. Estructura ideológica del Programa de Gobierno.

En el 2015, los países miembros de la ONU suscribieron los 17 Objetivos de Desarrollo Sostenible (ODS), y el Centro de Resiliencia de Estocolmo (CRE) los dispuso dentro de una estructura que permite entender cómo se interrelacionan a partir de tres pilares que coexisten de forma equilibrada: Crecimiento Económico, Desarrollo Social y Protección del Medio Ambiente (ONU s.f.), ver Figura No. 1.

Figura No. 1. Estructura - Objetivos de Desarrollo Sostenible.

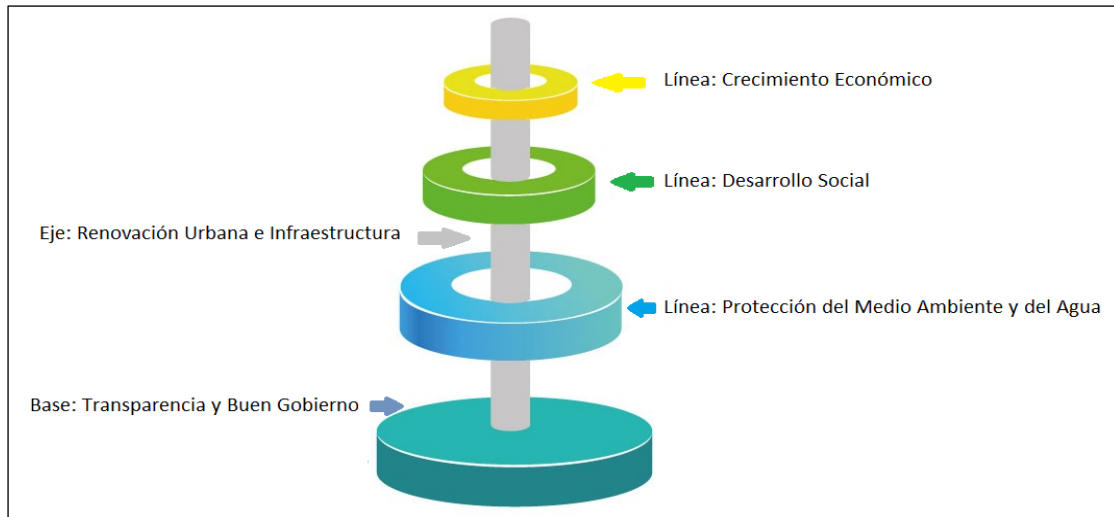


Fuente: Centro de Resiliencia de Estocolmo.

A partir de la estructura de los ODS se diseñó la estructura del presente Programa de Gobierno, señalando que el Plan Nacional de Desarrollo (Pacto por la Equidad: Pacto por Colombia) también se alinea con la agenda de los ODS, permitiendo así que la agenda de acciones estratégicas para Jamundí se corresponda tanto con la agenda global, como con la del Gobierno Nacional.

De este modo, la estructura sobre la cual se construyeron las propuestas para impulsar el Desarrollo Sostenible de Jamundí está compuesta por 5 elementos: una base, tres líneas de trabajo, y un eje articulador, descritos a continuación (ver Figura No. 2.).

Figura No. 2. Estructura – Programa de Gobierno: Andrés Felipe Ramírez (Alcalde de Jamundí 2020-2023)



Fuente: Elaboración propia.

4.2.1. La Base: Transparencia y Buen Gobierno (TBG)

Las sucesivas noticias relacionadas con actos de corrupción y la interrumpida gestión pública evidenciada por elecciones atípicas en dos de los últimos tres periodos administrativos, han deteriorado la imagen institucional de la administración municipal de Jamundí, son síntomas de una gobernanza municipal deficiente que no ha logrado encaminar al municipio en una senda de desarrollo sostenible. Por consiguiente, para que las acciones que se adelanten desde la administración municipal generen un impacto positivo en la población se necesita de un plan de desarrollo territorial formulado y ejecutado sobre una base de *Transparencia y Buen Gobierno* (TBG).

En consecuencia, la Transparencia y Buen Gobierno (TBG) es el cimiento sobre el cual se levanta este Programa de Gobierno. Por un lado, el *buen gobierno* es un concepto que alude la presencia de una serie de características deseables en una administración pública, dentro de las que se destaca la Responsabilidad, la Eficiencia, la Inclusión y la Transparencia. Esta última implica la lucha abierta contra la corrupción que frena el desarrollo municipal.

4.2.2. Línea 1: Desarrollo Económico (DEC)

El *Crecimiento Económico* (CEC) entendido como “el aumento del valor de los bienes y servicios producidos (crecimiento del PIB)”, es fundamental para el bienestar social puesto que está directamente relacionado con las condiciones laborales y los ingresos de las familias. En la actualidad Jamundí cuenta con una débil dinámica económica

reflejada por un nivel de producción que solo representa el 2,3 % del PIB departamental del Valle del Cauca, y esto a su vez se evidencia en el desempleo e informalidad del municipio.

Las propuestas y apuestas en esta línea están orientadas a la construcción de un modelo de Crecimiento Económico (CEC) para Jamundí, el cual requiere del aprovechamiento de las oportunidades con las que cuenta el municipio como: la capacidad productiva agropecuaria, el potencial turístico, el ordenamiento de actividades comerciales y el fomento del emprendimiento, resaltando que para esto es de suma importancia la participación y creación de sinergias con el sector privado, gobiernos supramunicipales⁷, y gobiernos de municipios y ciudades vecinas.

4.2.3. Línea 2: Desarrollo Social (DSO)

El *Desarrollo Social* (DSO) implica la elevación de la calidad de vida de las personas. En Jamundí esto significa mejorar las condiciones de: movilidad y transporte; oferta educativa para niños, niñas, adolescentes y adultos; calidad y acceso a servicios de salud; acceso a espacios de recreación; calidad de los servicios públicos domiciliarios; seguridad; entre otros.

En esta línea además se tiene en cuenta la necesidad de establecer acciones para asegurar la oportuna inclusión de grupos vulnerables como personas con discapacidad, migrantes, mujeres y niñas, en los programas de desarrollo social y crecimiento económico, así como en las acciones orientadas a facilitar y promover la implementación de los acuerdos de paz y la participación política.

4.2.4. Línea 3: Protección del Medio Ambiente y del Agua (MAA)

Jamundí posee una vasta riqueza natural en sus 577 Km² de extensión y uno de los recursos más importantes es el Agua. A pesar de esto, el medio ambiente y las fuentes hídricas del municipio están presentando problemas de deforestación y contaminación, razón por la cual es necesaria una estrategia para la Protección del Medio Ambiente y el Agua (MAA), que además es un requisito para asegurar un Desarrollo Sostenible en Jamundí.

La *Protección del Medio Ambiente y del Agua* (MMA) debe ser entendida más allá de las acciones para realizar el mantenimiento de las cuencas hídricas y la recuperación de los suelos, puesto que es responsabilidad de todos los habitantes contribuir al cuidado y preservación del medio ambiente. Por lo tanto, en esta línea se plantean apuestas y

⁷ Es decir, el Gobierno Departamental y el Gobierno Nacional.

propuestas para generar en los jamundeños y en las actividades productivas una conciencia y comportamiento que proteja el medio ambiente y los recursos naturales del municipio, especialmente el Agua.

4.2.5. El Eje Articulador: Renovación Urbana e Infraestructura (RUI)

Las acciones propuestas para promover el Crecimiento Económico, el Desarrollo Social, la Protección del Medio Ambiente y, la Transparencia y Buen Gobierno necesitan del mantenimiento, adecuación, instalación o construcción de recursos físicos como vías y carreteras, parques, aulas educativas, centros de salud, entre otros requerimientos que soportan la eficaz ejecución de las acciones propuestas en este Programa de Gobierno. Por lo anterior, se establece un eje de *Renovación Urbana e Infraestructura* (RUI) que integrará los proyectos de infraestructura que se requieran para lograr los objetivos de las líneas estratégicas de este Programa de Gobierno. Además, se incluye una ambiciosa apuesta de Renovación Urbana que está dirigida a realizar las intervenciones urbanísticas, arquitectónicas y sociales necesarias para lograr un mayor aprovechamiento de los espacios públicos que conlleve a mejorar la movilidad, la seguridad y el acceso a espacios de recreación y esparcimiento.

5. Apuestas y Propuestas para Jamundí 2020 - 2023.

5.1. Transparencia y Buen Gobierno (TBG): Se va la corrupción, llega la esperanza.

Las propuestas y apuestas planteadas en esta sección están dirigidas a promover los mecanismos de participación e inclusión de los ciudadanos en la gestión municipal, a identificar y mitigar los riesgos de corrupción, y a una serie de acciones que fortalezcan las capacidades de la administración pública y mejoren sus niveles de desempeño.

5.1.1. Apuesta TBG.1: Solidez y viabilidad financiera

La adecuada administración de los recursos económicos del municipio es fundamental para financiar los proyectos de inversión social e implementar las estrategias definidas para lograr el desarrollo del municipio. Para lograr la solidez y viabilidad financiera del municipio se formulará un plan de finanzas públicas sostenibles orientada a la recuperación de cartera y a la potenciación de aspectos como:

- Autofinanciación de gastos de funcionamiento.
- Reducción de la magnitud de la deuda.

- Minimización de la dependencia de los recursos provenientes del Sistema General de Participación (SGP).
- Capacidad de generación de recursos propios y de inversión.
- Atracción de recursos de inversión de fuentes de cooperación internacional y del gobierno nacional.
- Aprovechamiento de los recursos del Fondo de Compensación Regional.
- Planeación tributaria acorde a las capacidades y necesidades de los jamundeños.

5.1.2. Apuesta TBG.2: Gobierno abierto y transparencia – Lucha contra la corrupción

La lucha contra la corrupción y la promoción el gobierno abierto son esenciales para mejorar la eficiencia en el uso de los recursos del municipio, para impulsar la democracia y participación en las decisiones de interés general, y para que los jamundeños conozcan con claridad cómo está avanzando el municipio. Por esto se diseñará una estrategia de lucha contra la corrupción y promoción de la participación ciudadana cuyas principales acciones serán.

- Revisión, actualización y potenciación de la implementación del Plan Anticorrupción.
- Formulación de plan de socialización y divulgación de los resultados de la gestión y la rendición de cuentas.
- Visibilización del trámite, estado e información de la contratación pública.
- Divulgación y publicación oportuna de presupuestos y marco fiscal de mediano plazo.
- Potenciación del Modelo estándar de Control Interno, Sistema de Calidad, entre otros.

5.1.3. Apuesta TBG.3: Alianzas para el desarrollo

El desarrollo se puede potenciar y acelerar mediante la articulación de acciones y la concurrencia de recursos y esfuerzos entre entes territoriales, organizaciones nacionales e internacionales. Por esto, los proyectos a implementar para impulsar el desarrollo de Jamundí pueden ser apoyados en aspectos financieros, técnicos, humanos mediante alianzas con municipios vecinos, la Gobernación del Valle, el Gobierno Nacional, gobiernos internacionales y agencias de cooperación internacional. Estas alianzas serán planeadas, gestionadas y manejadas por un equipo de trabajo dedicado a este fin. Algunas de las acciones a desarrollar serían:

- Identificar los objetivos y apuestas estratégicas de gobiernos municipales vecinos que se relacionen con las propias.
- Monitorear las oportunidades de financiación y de cooperación internacional alineadas con las apuestas estratégicas para el desarrollo de Jamundí.
- Formular los proyectos necesarios para la creación de las alianzas o para la solicitud de los recursos de fuentes de financiación nacional o internacional.

5.1.4. Apuesta TBG.4: Oficina de Análisis de Información y Estudios Estratégicos

La formulación de políticas públicas y la toma de decisiones basadas en evidencia requieren de información oportuna y de calidad que permita realizar diagnósticos precisos de la situación socio-económica y ambiental de los municipios y regiones. Actualmente, la información sobre Jamundí es en muchos casos incompleta o imprecisa, razón por la cual se propone la creación de una oficina integrada al gobierno municipal que promueva la producción y análisis de información en los siguientes temas:

- Información social: A excepción de los datos del Censo de Población y Vivienda 2018 del DANE, no se cuenta con información precisa sobre las condiciones y características de las viviendas, de los hogares, de los niveles de educación y salud de la población infantil y adulta, entre otros temas.
- Información económica: La información actual no permite conocer la estructura y dinámica de la economía del municipio. Vacíos en información del mercado laboral, producción de bienes y servicios, y número de empresas, deben ser subsanados.

- Información geográfica y ambiental: El municipio de Jamundí tiene un alto potencial de producción agrícola, y en este sentido es pertinente mejorar las ayudas brindadas a los productores, y a su vez defender el ecosistema de la ampliación de la frontera agrícola y urbanística; debido a esto se hace indispensable generar sistemas de información geográficos que brinden mayor información a los diferentes sectores, especialmente al sector agropecuario.

5.1.5. Apuesta TBG.5: Fortalecimiento del gobierno municipal

Para potenciar las capacidades del recurso humano que interviene en la ejecución y administración de las políticas públicas se gestionará la realización de talleres y capacitaciones para los equipos de trabajo, acciones para el mejoramiento del clima laboral, y un ajuste a los procesos administrativos que promueva la eficiencia de las acciones del gobierno municipal para la modernización y que facilite la toma de decisión sobre las políticas, programas y proyectos a realizar.

Además, la eficiencia y eficacia de las políticas públicas se potencian en la medida que el gobierno municipal cuente con instancias de control y apoyo a su gestión. En este sentido se promoverá el funcionamiento del Consejo Territorial de Planeación (CTP), el Consejo Municipal de Juventud, y otras instancias de participación política donde se asegura la participación de las mujeres, comunidades étnicas, entre otras, a la vez que se potencia la planeación, la credibilidad, la confianza y el respeto entre la administración municipal y los agentes sociales y económicos del municipio.

5.1.6. Apuesta TBG.6: Planeación prospectiva

La visión de Jamundí contemplada en este programa de gobierno reconoce que las propuestas de corto plazo son insuficientes sino están contempladas dentro de un plan superior de largo plazo que de sentido a los resultados esperados de dichas acciones. La actual situación del municipio hace que sea inaplazable la formulación de planes que orienten el desarrollo municipal en el largo plazo. Por esto se promoverá principalmente:

- La formulación de un Plan de Ordenamiento Territorial (P.O.T), tal como lo señala la Ley 388 de 1997.
- Plan de Ordenación y Manejo de Cuencas Hidrográficas.
- Actualización del Plan Maestro de Acueducto y Alcantarillado.

5.2. Crecimiento Económico (CEC).

Las propuestas en esta línea están dirigidas a aprovechar las ventajas y oportunidades productivas del municipio que aumenten la productividad de las empresas y promuevan la generación de empleo y formalización del existente, todo lo anterior en una lógica de protección del medio ambiente, y de promoción de la equidad de género. Las apuestas en esta línea son:

5.2.1. Apuesta CEC.1: Turismo Sostenible.

- Jamundí tiene un potencial turístico sustentando en su riqueza natural, su historia⁸, y su ubicación geográfica. Con esta apuesta, se impulsarán proyectos turísticos con un enfoque de cuidado del medio ambiente, como:
- Sistema de Parques del Agua, el cual serán obras de infraestructura en la zona rural que permitan la visita guiada de turistas, la estancia en lugares específicos para este fin, la promoción del conocimiento y conciencia sobre la importancia del cuidado del Agua y del medio ambiente. Este Sistema de Parques aprovecha las múltiples zonas en donde tradicionalmente locales y turistas han visitado al municipio para acceder al esparcimiento y disfrute de los ríos, montañas, fauna y flora. Se resalta que esta propuesta será fundamentada en la definición de Ecoturismo de la OMT⁹, la cual pone como prioridad el cuidado del medio ambiente.
- El turismo aventura. Se promoverán eventos como competencias, ciclismo de montaña, montañismo, entre otros, que atraigan a visitantes y deportistas, y que posicionen a Jamundí como un municipio líder en esta actividad.
- Se impulsará el turismo a partir de la actual oferta gastronómica del municipio, resaltando productos como el sancocho de gallina, el cholao⁰, entre otros típicos de la región. Este proyecto busca generar a través de la organización de espacios y de la organización de los comerciantes, la potenciación del turismo gastronómico en Jamundí.

⁸ En la historia de Jamundí hay diversos hechos que muestran los valores y la importancia de los habitantes precoloniales de este territorio. Jamundí tiene una historia por contar y para recordar nuestras raíces.

⁹ Organización Mundial del Turismo (OMT) de la Organización de las Naciones Unidas (ONU). Es el organismo encargado de la promoción de un turismo responsable, sostenible y accesible para todos.

- En cuanto a la historia, se gestionará la construcción de un Museo de Historia Jamundeña el cual estará acompañado de un plan para atraer la visita de estudiantes, población local y turistas nacionales e internacionales.
- De forma transversal se desarrollará un proyecto de formación en idiomas y en turismo para que jóvenes y adultos puedan vincularse laboralmente a los proyectos para el impulsar el turismo en Jamundí, u a otras actividades productivas en las que el bilingüismo sea un requisito.

5.2.2. Apuesta CEC.2: Jamundí, líder en producción agrícola

Aproximadamente el 93% del territorio de Jamundí es rural, no obstante, su tierra solo produce el 9% del valor agregado del municipio. Con un enfoque de protección de los suelos y del agua se desarrollarán proyectos de producción agropecuaria, cuyo foco será el fortalecimiento de los canales de distribución y comercialización de productos. Para esto se desarrollarán las siguientes acciones:

- Creación de una Marca-Imagen para respaldar y visibilizar los productos de origen jamundeño.
- Conformación de un equipo o espacio de acompañamiento a nuestros productores agropecuarios, para los procesos de negociación entre productores y empresarios o comerciantes, con el fin de asegurar negociaciones más eficientes y justas entre las partes.
- Formulación de una estrategia para el fortalecimiento de la vocación agropecuaria en los niños, niñas y jóvenes, mediante actividades académicas o prácticas, y mediante el aprovechamiento de recursos tecnológicos.
- Acompañamiento técnico y profesional a los productores del municipio con el fin de implementar prácticas agrícolas que permitan disminuir sus pérdidas y aumentar sus rendimientos.
- Creación y gestión de canales de comercialización de productos agropecuarios, con el fin de completar las cadenas de valor de los productores jamundeños.
- Gestión de un banco de proyectos agropecuarios que faciliten la inversión en tecnología, capacitación e insumos para la tecnificación y mejoramiento de la productividad agropecuaria en el municipio.

- Apoyo a la gestión del gobierno nacional para la formalización de los derechos propiedad.

Esta apuesta está soportada por las acciones a desarrollar en “Renovación Urbana e Infraestructura” que cuenta con un programa de infraestructura para la zona rural.

5.2.3. Apuesta CEC.3: Potencialización del sector comercial.

Las actividades comerciales tienen una participación del 11,1 % en la economía del municipio, no obstante, es un sector con elevados niveles de informalidad y de subutilización. El potencial para la generación de empleo formal de esta actividad se promoverá mediante la conjugación de proyectos y acciones para la organización del comercio en Jamundí y para la promoción de la formalidad en el municipio. Algunos de estos proyectos y acciones son:

- Renovación mercado central: La zona central de Jamundí aglomera un elevado número de negocios y empresas comerciales, sin embargo, las condiciones físicas actuales no son las idóneas para la atracción de los consumidores representados en los nuevos habitantes de Jamundí, y en los turistas.
- Renovación de la Plaza de Mercado: Este es un espacio tradicional de comercio, especialmente de los productos agrícolas producidos en Jamundí. Por esto se gestionará su renovación física, que otorgue mejores condiciones a los comerciantes y productores para conservar y ofrecer sus productos, así como para que los consumidores se vean atraídos a este espacio.
- Flexibilización impuestos: Se gestionará la flexibilización de las fechas de pago de impuestos de industria y comercio con el fin permitir la ampliación de los márgenes comerciales, de los cuales se espera conlleven al mejoramiento de la inversión privada y el mejoramiento de las condiciones laborales de los empleados de este sector. Adicionalmente se impulsará el sistema de pago digital del impuesto de industria y comercio.

5.2.4. Apuesta CEC.4: Nodo de Servicios.

La prestación de servicios a las empresas, servicios financieros y personales, es un conjunto de actividades con intensidad de mano de obra propicia para promover el empleo formal y la generación de valor agregado. En aras de aprovechar la ubicación estratégica del municipio para atraer empresas de servicios que operen desde él se gestionará junto con empresarios jamundeños, la construcción de un centro

empresarial que cuente con todos los recursos para la dinamización de sus negocios, y para la generación de economías de escala.

5.2.5. Apuesta CEC.5: Más emprendimiento, más innovación.

La promoción de pequeñas y medianas empresas con productos y servicios innovadores para consumo local, nacional e internacional es una apuesta del gobierno nacional y de Jamundí para el incremento de la producción y de la reducción de la desocupación, especialmente en población entre los 30 y 40 años. Para apoyar el desarrollo de estas empresas se promoverán talleres periódicos “Incubadoras de Proyectos” que guíen las etapas de formulación de proyectos de emprendimiento e innovación, aumentando así la probabilidad de éxito de dichos proyectos.

Además, se creará una estrategia que acompañe a los empresarios jamundeños en la formulación y gestión de proyectos para el acceso a oportunidades de financiación con organizaciones como Bancoldex, el Fondo Nacional de Garantías, entre otras; según las instrucciones del Ministerio de Comercio, Industria y Turismo.

5.3. Desarrollo Social (DSO).

Las propuestas y apuestas de esta línea estratégica están orientadas a fortalecer las capacidades de las personas y de las familias para que lleven la vida que consideran valiosa, lo cual se ve reflejado en la promoción y protección de sus derechos, y donde la atención a la población más vulnerable es la prioridad.

5.3.1. Apuesta DSO.1: Educación para el desarrollo

La educación además de un derecho es el principal motor de desarrollo en una sociedad. Jamundí cuenta con una población infantil, adolescente y joven en crecimiento producto de la acelerada migración experimentada en los últimos años, razón por la cual debe ajustar rápidamente la oferta educativa para esta población teniendo en cuenta las necesidades según las edades. Por esto, esta apuesta está dividida en tres subprogramas orientados a la primera infancia, infancia y adolescencia, y jóvenes y adultos.

- Educación inicial y preescolar para el desarrollo: La educación inicial es fundamental para el desarrollo integral de los niños, niñas y adolescente. La promoción de los servicios para la atención de la primera infancia y asegurar el tránsito de los niños y niñas hacia la educación básica primaria es esencial. De mano del ICBF se promoverá la ampliación de la capacidad y calidad de los Centro Desarrollo Infantil, Madres Comunitarias, y otros servicios de educación

inicial que atienden a los niños y niñas entre 0 y 5 años de edad, especialmente de los estratos 1,2, y 3, o priorizados por el ICBF.

- Educación Básica y Media de Calidad: Se gestionará la construcción, reparación y adecuación de los espacios y recursos de infraestructura educativa en el municipio, también se desarrollará un programa con familias que promueva la inclusión de los padres al proceso educativo y a actividades que faciliten y mejoren el trabajo de los docentes, especialmente de los colegios oficiales.

También se implementarán proyectos para apoyar la capacitación y desarrollo de competencias de los docentes que sirvan tanto para su labor de educadores como para la evaluación de su trabajo.

De acuerdo a los lineamientos del Gobierno Nacional se implementarán los ajustes al Plan de Alimentación Escolar (PAE) que hagan de esta política una más eficiente.

- Educación superior para todos: El acceso a educación superior de calidad debe ser promovida desde la administración municipal en asociación con el sector privado y entidades del sector público. Se gestionará la atracción de oferta educativa del SENA, Universidad del Valle, u otras instituciones.

5.3.2. Apuesta DSO.2: Programa cultural.

La cultura es un catalizador de la educación como motor de desarrollo. La cultura se manifiesta en las artes como la danza, la pintura, la música, el teatro, entre otras, y también en aspectos como las normas y valores compartidos de una sociedad que influyen en el comportamiento de las personas (cultura ciudadana). Por esto se propone la creación de un programa cultural constituido por proyectos que apoyen y potencien los objetivos de otras apuestas contempladas en este programa de gobierno. Las orientaciones de algunos de estos proyectos son:

- Turismo: La promoción del turismo a través de un museo de historia jamundeña, así como de eventos culturales, requiere de la ampliación de la oferta para la formación en artes a niños, niñas, jóvenes y adultos.
- Educación: La formación de espacios para promover la lectura, la danza, el teatro y la música en la población escolar que complemente la formación académica de nuestros niños, niñas y jóvenes. Junto con el fortalecimiento de la Biblioteca

Municipal, se desarrollará un programa de la biblioteca y el teatro al barrio, para incentivar el uso y exploración de la lectura y las artes.

- Cultura ciudadana: La transformación de las normas sociales que influyen en el compartimento de los jamundeños es necesaria para lograr la recuperación de la cultura ciudadana de los habitantes de Jamundí, lo cual debe conllevar a la reducción de focos de violencia interpersonal, al mejoramiento de la movilidad y el transporte, entre otros. Se gestionará la formulación de un diagnóstico y la implementación de acciones de cambio social.

5.3.3. Apuesta DSO.3: Servicios de salud oportunos, de calidad y con enfoque de prevención.

Los seres humanos deben ser la prioridad de los servicios de salud, lo cual no sólo implica potenciar la capacidad instalada para la prestación de los servicios de salud, sino también desarrollar estrategias de promoción y prevención en salud que disminuyan los tiempos de espera, los reingresos, las remisiones, y en general las tasas de morbi-mortalidad por causas evitables. El proceso para mejorar la salud pública en el municipio requiere de la articulación de todos los actores involucrados, por esta razón se promoverá la creación de una instancia conformada por la gerencia del Hospital Piloto de Jamundí E.S.E, representantes de las Entidades Prestadoras de Servicios, las Instituciones Prestadoras de Servicios, la Administración Municipal y otros actores relacionados con la presentación de servicios de promoción y prevención de salud, para diseñar un plan marco que oriente acciones como:

- Estrategia para la eficiencia de los servicios de atención. En esta se reconoce la prioridad de los pacientes y ciudadanos, y la necesidad de humanizar la prestación de servicios de salud, en este sentido se buscará la reducción de tiempos de espera y de las remisiones por demoras en la atención en salud.
- Formulación y ejecución de un plan de inversiones que proyecte la venta de servicios del Hospital Piloto Jamundí E.S.E.
- Formulación e implementación del plan de promoción y prevención en salud en la zona urbana del municipio.
- Recuperación de los servicios de los centros de salud rural, y potenciación de campañas de promoción y prevención en salud en dichas zonas.

5.3.4. Apuesta DSO.4: Todos somos Jamundí: Proyectos para población en condiciones de vulnerabilidad

En Jamundí hay población en condiciones de vulnerabilidad como desplazados, migrantes, personas en condición de discapacidad, entre otros que hacen parte del municipio y que deben ser incluidos en los proyectos de Desarrollo Social y Crecimiento Económico. Las iniciativas incluidas en estas líneas estratégicas deben estar dirigidas a potenciar el pleno desarrollo emocional, educativo, y económico de estas personas. Para esto se crearán instancias dentro del gobierno municipal encargadas de velar por la inclusión y correcta implementación de las iniciativas y acciones orientadas a atender poblaciones vulnerables y minorías como:

- Personas en condición de discapacidad
- Personas migrantes venezolanas
- Personas desplazadas
- Mujeres y niñas, especialmente aquellas que han sido víctimas de violencia.
- Personas discriminadas por motivo de raza, etnia u orientación sexual.

Además, reconociendo que los animales también hacen parte de Jamundí, se incluyen dentro de esta apuesta las acciones orientadas a atender a estos seres vivos que hacen parte de nuestro municipio. Por ejemplo, se buscará la construcción de un espacio para la atención de los animales, jornadas de vacunación y esterilización, así como actividades para la concientización de la comunidad sobre la importancia del cuidado de ellos.

5.3.5. Apuesta DSO.5: Programa más Deporte: Proyectos para promover el deporte en niños, niñas y adultos.

Los deportes son actividades que facilitan la adecuada salud de las personas, y ayudan al desarrollo de estas. Cuando se practican de forma profesional significa también una oportunidad de desarrollo económico. Jamundí, es una tierra que históricamente ha visto nacer ilustres hijos deportistas como Juana Mosquera (Atleta Olímpica), Jair Abonía (Futbolista Profesional), Luis Antonio Moreno (Futbolista Profesional – Mundial 1998), Yuri Alvear (Atleta Olímpica – Medalla de Plata 2016), entre otros.

Por esto, las actividades deportivas en niños, niñas, jóvenes y adultos serán promovidas a través de eventos como la Copa Intercolegial, en la que se realicen torneos de diferentes disciplinas; la adecuación de escenarios deportivos; y la gestión para la participación de Jamundí, como coorganizador de los Juegos Olímpicos Panamericanos Junior 2021 a realizarse en la ciudad de Cali.

5.3.6. Apuesta DSO.6: Sistema de movilidad de Jamundí.

El transporte y la movilidad de los jamundeños están determinados no sólo por la capacidad y el estado de las vías y de los sistemas de transporte disponibles sino también por el comportamiento en los espacios públicos de los peatones y conductores de vehículos. Para mejorar la movilidad de los jamundeños dentro de la zona urbana, entre la zona urbana y rural, y entre municipios, se desarrollarán las siguientes estrategias:

- Renovación de la infraestructura vial y para la movilidad. Esto está contemplado en el eje de “Renovación Urbana e Infraestructura”.
- Plan de movilidad: contempla el trabajo conjunto con los oferentes de servicios de transporte público en Jamundí para mejorar la integración de sus servicios, así como la gestión de sinergias con la Secretaria de Tránsito y Transporte Cali y el Sistema Integrado de Transporte Masivo MIO.
- Promoción de la Cultura Vial: junto con las acciones del Programa Cultural se contempla la implementación de actividades orientadas a la recuperación de la cultura vial de los peatones y conductores en Jamundí, así como del uso adecuado del espacio público.
- Promoción de medios de transporte alternativos: Jamundí es un municipio cuya extensión urbana es aun relativamente reducida, y la promoción de medios de transporte públicos como bicicletas, patinetas, entre otros, se convierte en una solución de transporte para sus habitantes. Se diseñará un circuito de bici-transporte público en la zona urbana del municipio.
- Apoyo y gestión para el desarrollo de los estudios de factibilidad avanzada, definición de costos, estructura contractual y operativa y funcionamiento del tren de cercanías o tren tranvía que articule a Jamundí con la región.

5.3.7. Apuesta DSO.7: Servicios Públicos

El 10,6 % de las viviendas del municipio presentan déficit cualitativo, es decir que requieren mejoras en aspectos como el acceso a servicios públicos. El elevado crecimiento de la oferta habitacional conlleva a la necesidad de revisar la correspondencia en la expansión y capacidad de crecimiento de la oferta de servicios públicos. En esta medida, será necesario, además de dicha revisión, implementar acciones de infraestructura¹⁰ necesarias para asegurar la oportunidad, calidad y acceso a servicios públicos como acueducto y alcantarillado, como la gestión para la construcción de una Planta de Tratamiento de Aguas del Municipio.

5.3.8. Apuesta DSO.8: Seguridad y Paz para todos.

La seguridad de Jamundí requiere, además de las acciones para prevenir el problema de la violencia desde su raíz, de acciones inmediatas para vigilar y atender los problemas de seguridad actuales y de la gestión para la implementación de los acuerdos de paz. Para esto se propone desarrollar las siguientes acciones:

- Promoción de espacios públicos seguros mediante la iluminación e instalación de cámaras de seguridad en parques, plazas y barrios, focalizando aquellos donde se han evidenciado problemas de orden público que afectan la seguridad.
- Creación de un sistema de alertas en conjunto con la Policía Nacional y otras entidades del gobierno nacional relacionadas, para prevenir y atender de forma celeridad los casos de violencia especialmente aquellos relacionados con violencia sexual contra niños, niñas y adolescentes, violencia basada en género, hurtos y homicidios.
- Se gestionará el aumento del pie de fuerza de la fuerza pública en relación a la dinámica del número de homicidios, hurtos y casos de violencia sexual registrados por la Policía Nacional, la Fiscalía General de la Nación o Medicina Legal.
- Apoyo y gestión para la implementación de los compromisos municipales en el marco del acuerdo del proceso de paz, así como la promoción de iniciativas gubernamentales y sociales que faciliten su cumplimiento.

¹⁰ Este tipo de acciones se planearán y ejecutarán desde el Eje: Renovación Urbana e Infraestructura, pero contarán con el acompañamiento del líder esta línea de trabajo y de la línea de Protección al Medio Ambiente y el Agua.

- Promoción de la participación de la ciudadanía en el proceso de implementación de acuerdos de paz, bajo una óptica de respeto por las diferencias de criterio y opinión.

5.4. Protección del Medio Ambiente y el Agua (MAA):

Esta línea estratégica está orientada a la protección del medio ambiente, y en especial del Agua, en la medida que Jamundí es un municipio rico en recursos hídricos que de no ser administrados de forma adecuada puede llevar a riesgos ambientales de contaminación, inundaciones, sequías y escasez del recurso; poniendo en riesgo la población, sus medios de producción y el ambiente mismo.

Para esto se debe reconocer la corresponsabilidad de todos los jamundeños, municipios vecinos y autoridades locales para la preservación del medio ambiente y del agua, en donde se hace indispensable tener presente el uso de mecanismos de consulta popular y control político a las actividades que puedan atentar y generar deterioro medio ambiental como las actividades mineras.

5.4.1. Apuesta MAA.1: Recuperación y delimitación áreas boscosas.

Jamundí requiere, en torno a la producción de agua y mantenimiento de las especies, la delimitación de las zonas boscosas del municipio y la recuperación de las zonas afectadas por los diferentes factores antrópicos, para esto, además de institucionalidad se requiere una activa inversión en educación ambiental y control sobre las áreas protegidas del territorio; contabilizando espacialmente los recursos.

5.4.2. Apuesta MAA.2: Programa de adaptación cambio climático y sostenibilidad.

Según el documento Plan integral de Cambio Climático para el Valle del Cauca (PICC) publicado por la Corporación Autónoma Regional del Valle del Cauca (CVC), es necesario implementar estrategias en el municipio que vayan de la mano con los designios de la autoridad ambiental departamental, adaptando los medios de producción y el desarrollo poblacional en torno a la sostenibilidad y adaptabilidad ambiental contemplando técnicamente el efecto de las decisiones en los ecosistemas del municipio.

5.4.3. Apuesta MAA.3: Todos protegemos el agua.

En cuanto al manejo del recurso hídrico en el municipio es operativo desarrollar políticas, prebendas, educación, e información relacionada con el recurso, aumentando la eficiencia del consumo y antecediendo los efectos de sequía generados por el cambio climático; implementando programas de recuperación de áreas boscosas y usos de suelo que mejoren las condiciones del ciclo hidrológico del territorio, en términos de generación de caudales y retención de agua en las cuencas locales.

5.5. Renovación Urbana e Infraestructura (RUI):

La renovación de edificaciones, equipamientos e infraestructura del municipio responde a la necesidad de actualizar y adaptar dichos recursos a las necesidades de la población actual en materia de provisión de servicios, espacios de recreación y sistemas de movilidad acordes al crecimiento poblacional. En este sentido, se concibe la Renovación Urbana e Infraestructura como un eje transversal a todas las líneas estratégicas para el desarrollo sostenible de Jamundí. Este eje será desarrollado por tres programas que tienen por finalidad: i) proyectar la transformación de infraestructura y organización urbana del municipio a mediano y largo plazo; ii) potenciar la productividad y desarrollo social en la zona rural; y iii) atender y resolver los problemas o situaciones de infraestructura urgentes o coyunturales que se presenten.

5.5.1. Apuesta RUI.1: Programa de renovación Urbana.

Jamundí necesita un sistema urbano que esté acorde a las necesidades actuales de sus habitantes y a los requisitos para desarrollo sostenible. Este sistema debe contribuir a mejorar la calidad de vida, la movilidad y la dinámica económica del municipio. Por esto se propone la formulación de un Programa de Renovación Urbana que guiará la política de desarrollo urbano del Jamundí en los próximos 10 años. Este programa deberá estar alineado con la propuesta de visión y estructura del plan de ordenamiento territorial del municipio.

Esta propuesta contempla la evaluación de las posibles formas (contractuales o institucionales) que faciliten la implementación de las acciones del programa y que aseguren su ejecución en el futuro. En términos generales el Programa de Renovación Urbana será una apuesta que plasme la visión de “Jamundí, ciudad polo de desarrollo de la región” en proyectos estratégicos de infraestructura y transformación urbana que potencien las acciones para el desarrollo sostenible, como la reestructuración de la zona comercial del municipio y plaza de mercado, la adecuación de espacios para medios de

transporte alternativos, intervenciones en las carreteras y vías para un mejor aprovechamiento de los espacios y mejor funcionamiento de los sistemas de transporte, proyecciones de parques y zonas de recreación, entre otros.

Cómo se planteó en la apuesta “DSO.6: Sistema de movilidad de Jamundí.” La articulación del sistema de transporte de Jamundí con el Sistema Integrado de Transporte Masivo MIO de la ciudad de Cali, así como el impulso del tren de cercanías son dos proyectos estratégicos a desarrollar, por esta razón el Programa de Renovación Urbana incluirá la construcción y adecuación de los espacios para hacer realidad estos dos macro-proyectos.

5.5.2. Apuesta RUI.2: Programa de Infraestructura para el sector rural

La zona rural necesita de equipamiento e infraestructura que le permita desarrollar actividades productivas y de desarrollo social. Para esto será diseñada la estrategia de infraestructura y equipamiento para la zona rural en la cual se presentarán los proyectos para atender diferentes situaciones como:

- Recuperación y dotación de puestos de salud en la zona rural.
- Finalización, y en los casos que sea posible, ampliación de redes de distribución de agua, así como sistemas de almacenamiento de agua potable.
- Mejoramiento de vías terciarias y de acceso a corregimientos y veredas.
- Infraestructura para sistema de riego y unidades productivas agropecuarias.

Adecuación y mejoramiento de equipamiento e infraestructura de espacios destinados a la educación, cultura o deporte en la zona rural.

5.5.3. Apuesta RUI.3: Programa de infraestructura para el Desarrollo Social

De forma simultánea al desarrollo de actividades de renovación urbana y de fortalecimiento de la zona rural, se deberá avanzar en la subsanación de situaciones apremiantes como por ejemplo las condiciones de infraestructura y seguridad en los colegios. Lo anterior, debe ser coordinado y priorizado de acuerdo a los riesgos que representen. Además, se tendrá en cuenta que algunas de estas acciones se deberán complementar con acciones de las líneas estratégicas de crecimiento económico, desarrollo social y protección del medio ambiente y el agua. Algunas de las acciones identificadas a realizar dentro de este programa son:

- Evaluación de las condiciones de infraestructura que conllevaron al cierre de los Centros de Desarrollo Infantil (CDI), y la evaluación de las posibles formas para restablecer el funcionamiento de dichos centros.
- Mapeo de situaciones de infraestructura y riesgos para de las condiciones físicas de los edificios donde operan las instituciones educativas del municipio.
- Recuperación de los zanjones, ríos, y redes de acueducto y alcantarillado, priorizando aquellas que están generando riesgos ambientales y sociales.
- Recuperación de los parques y vías que por su mal estado estén generando riesgos físicos a los peatones, conductores y usuarios de estos espacios.

6. Apuestas del Programa de Gobierno y los ODS.

Los Objetivos de Desarrollo Sostenible (ODS) son un conjunto de objetivos globales adoptados el 25 de septiembre de 2015 por los líderes mundiales, quienes acordaron una nueva agenda para el desarrollo (Agenda 2030), luego de que se cumpliera el plazo de los ocho Objetivos de Desarrollo del Milenio. Se trata de 17 ODS (ver Figura No. 3) que “conllevaran un espíritu de colaboración y pragmatismo para elegir las mejores opciones con el fin de mejorar la vida, de manera sostenible para las generaciones futuras” (PNUD s.f.). Los ODS tienen como propósito principal, acabar con la pobreza y tomar medidas de protección para reducir el nivel de contaminación que tanto aqueja al planeta.

En enero de 2019 se cumplieron tres años desde que se pusieron en marcha los ODS, de tal forma que todos los países que forman parte de la Organización de las Naciones Unidas (ONU) deben manifestar su voluntad mediante la adopción de medias y políticas encaminadas a mitigar la pobreza y el cambio climático. Aquí se resalta la importancia del compromiso no solo del sector público sino también del sector privado y la sociedad civil, puesto que sólo de esta manera se podrá lograr el desarrollo sostenible.

Figura No. 3. Objetivos de Desarrollo Sostenible (ODS) - Agenda 2030




























Fuente: Organización de las Naciones Unidas

Según el Programa de las Naciones Unidas para el Desarrollo (PNUD), los 17 Objetivos de Desarrollo Sostenible cuentan con 169 metas de carácter indivisible y de aplicación universal, que tiene en cuenta las particularidades y el nivel de desarrollo de cada Estado. El PNUD está dispuesto a ayudar a los gobiernos “para que integren los ODS en sus planes y políticas nacionales de desarrollo. Esta labor ya está en marcha, mediante el apoyo a muchos países para consolidar los progresos ya alcanzados en virtud de los Objetivos de Desarrollo del Milenio” (PNUD s.f.). Dicha ayuda se enmarca en el proyecto “MAPS global” (Integración, aceleración y apoyo a las políticas), que consiste en un conjunto de misiones orientadas a implementar la agenda 2030 de los ODS.

En estas misiones se realizan actividades como: preparación de los sistemas estadísticos de cada país en aras de implementar los objetivos, revisiones nacionales voluntarias para evaluar el progreso en cada Estado, capacitaciones acerca de instrumentos para formular políticas de desarrollo sostenible, entre otras. Por consiguiente, es importante que Jamundí pueda contribuir a erradicar la desigualdad tanto local como nacional, aunando esfuerzos con otros actores sociales para poner en común las capacidades de cada uno y avanzar en cada uno de los objetivos.

Por esto, como se expuso en el capítulo 4, la estructura ideológica del Programa de Gobierno de Andrés Felipe Ramírez se alinea con la agenda global de los ODS y en consecuencia con el Plan Nacional de Desarrollo 2018-2022. A continuación, se presenta la correlación entre las líneas estratégicas del presente programa y los ODS.

Tabla No. 4: ODS con metas asociadas a las líneas del Programa de Gobierno

Tipo	Línea estratégica	ODS con metas asociadas
Base	Transparencia y Buen Gobierno	  
Línea	Crecimiento Económico	      
Línea	Desarrollo Social	         
Línea	Protección del Medio Ambiente y Agua	    

Eje	Renovación Urbana e Infraestructura	
-----	-------------------------------------	--

7. Comentarios finales

Este Programa de Gobierno recoge la visión, estrategia y principales apuestas para lograr un municipio con altos niveles de calidad de vida, más oportunidades para el desarrollo de su población, un medio ambiente protegido, y con los más altos niveles de transparencia administrativa. Sin embargo, se reconoce que Andrés Felipe Ramírez en su camino a la alcaldía del municipio para el periodo 2020-2023, es solamente el punto de partida para lograr el cambio que los jamundeños merecen y desean, por esto queremos invitarlos a todos los jamundeños a contarnos las problemáticas que han identificado en sus barrios, corregimientos y veredas, y también las ideas que tienen para solucionarlas.

Para lo anterior los invitamos a acceder al siguiente link:

<https://forms.gle/6paF1LgtaeWnZCUt8>

Y a seguirnos en las redes sociales

Twitter: @FelipRamirez_

Instagram: @felipramirez_

Facebook: @AndresFelipeRamirezRes

Página web: <https://www.feliperamirezalaalcaldia.com/>

Bibliografía

- 90 Minutos. *Noticiero Noventa Minutos*. s.f. <https://90minutos.co/alcalde-de-jamundi-debera-responder-ante-la-fiscalia-por-presuntos-casos-de-corrupcion/> (último acceso: 25 de Abril de 2019).
- Cámara de Comercio de Cali. *Balance Económico 2018 y Perspectivas 2019*. Grupo. Estudios Empresariales y de Competitividad , 2019.
- Caracol Noticias. *Caracol Radio*. s.f. https://caracol.com.co/emisora/2017/09/01/cali/1504270615_378374.html (último acceso: 25 de Abril de 2019).
- Castillo, Mercedes. *Anotaciones sobre el problema de la vivienda en Colombia*. Bogotá DC.: Universidad Nacional de Colombia, 2004.
- CVC, CIAT, Alcaldía de Jamundi. *Portafolio de Estrategias para la Mitigación y Adaptación al Cambio Climático Municipio de Jamundí*. Jamundi: CVC CIAT, 2015, 88.
- DANE. «DANE.» 19 de Febrero de 2019. <http://www.dane.gov.co/index.php/estadisticas-por-tema/cuentas-nacionales/cuentas-nacionales-departamentales> (último acceso: 26 de Mayo de 2019).
- Diario de Occidente. «Jamundí impulsa el desarrollo.» *Diario de Occidente*. 15 de 09 de 2017. <http://occidente.co/jamundi-impulsa-el-desarrollo/>.
- Diario del Cauca. «Niños de Jamundí reciben alimentos en pésimo estado: padre de familia denunció el caso.» 2018.
- DNP. *Terridata*. s.f. <https://terridata.dnp.gov.co/#/perfiles/76364> (último acceso: 2 de 2019).
- El Tiempo. «JAMUNDÍ ANALIZA SU FUTURO AMBIENTAL.» *El Tiempo*, 06 de 06 de 1997: 1.
- El Tiempo. «Mesas de trabajo de Camacol y Jamundí.» 2016.
- Escribe, Cali. «Cali Escribe.» 17 de 07 de 2011. <https://caliescribe.com/es/politica/2011/07/17/1059-cali-seguira-creciendo-retazos-area-influencia-cali-jamundi>.
- Extra. *Personero municipal de Jamundí denunció inconformidad con Acuavalle*. Jamundi, 06 de 11 de 2018.
- Gisselquist, R.M. *Good Governance as a Concept, and Why This Matters for Development Policy*. Editado por United Nations University. World Institute for Development Policy. ReCom. Working Paper No. 2012/30, 2012.
- Martinez, Diana, Anderson Castrillon, y Carlos Ramírez. *Zonificación de Amenazas por Inundaciones en las Zonas Urbana y de Expansión del Municipio de Jamundi (Valle del Cauca)*. Tesis, Santiago de Cali: Universidad del Valle, 2014, 102.
- Noticias Caracol. *Polémica en Jamundí: comunidades afro se oponen a la construcción de proyectos urbanísticos*. Jamundi, 30 de 05 de 2017.

Noticias RCN. «Estudiantes de colegios de Jamundí (Valle del Cauca) piden mejor infraestructura.» 2017.

ONU. *Asamblea General de las Naciones Unidas. Presidente del 65° período de sesiones.* s.f. <https://www.un.org/es/ga/president/65/issues/sustdev.shtml> (último acceso: 2019 de febrero de 4).

—. *Desarrollo y Cooperación Económica Intenacional: Medio Ambiente. Informe de la Comisión Mundial sobre el Medio Ambiente y el Desarrollo. Nota del Secretario General. Nuestro Futuro Común.* Asamblea General, 2017.

Realidades, Observatorio. «PARQUE NACIONAL DE LOS FARALLONES EN RIESGO ECOLÓGICO.» *Realidades y Presencias*, Marzo 2015.