



# PLAN DE DESARROLLO BUENAVISTA 2020 - 2023

#GobiernodeResultados →

VERSION PRELIMINAR - 30-04-2020





**GABINETE MUNICIPAL**

DR. MIGUEL ANTONIO CASTILLO BARRAGÁN  
**Alcalde Municipal**

ING. M.Sc. EDINSON FABIÁN MONROY ÁVILA  
**Asesor de Despacho**

Abg. WILSON HERNÁN MIRANDA MAHECHA  
**Secretaría de Gobierno**

Dra. DIANA ANDREA PÁEZ GONZÁLES  
**Secretaría de Planeación e Infraestructura**

Dra. JULIETH JOHANA MURCIA CASTILLO  
**Secretaría de Hacienda**

Dra. JESICA FASULY RINCON ALVARADO  
**Secretaría de Desarrollo Agropecuario y Medio Ambiente**

KATHERINE FORERO  
**Secretaría de Despacho**

**Gobierno de Resultados**  
**2020-2023**



## ENTES DE CONTROL

DRA. IVONNE BAUTISTA BAUTISTA  
**Personera Municipal**

## CONCEJO MUNICIPAL

### **Mesa Directiva**

HONORABLE CONCEJAL DIGMAN ANCEL ROJAS RODRIGUEZ  
**Presidente de la Honorable**

HONORABLE CONCEJAL AUDÍN RODRÍGUEZ FANDIÑO  
**Primer vicepresidente**

HONORABLE CONCEJAL JOSE PAEZ CASTILLO  
**Segundo vicepresidente.**

### **Plenaria**

H.C. ALEXANDER MOYA SOLANO  
**Honorable Concejal**

H.C. GERARDO PAEZ SALINAS  
**Honorable Concejal**

H.C. OVIDIO PARRA PEÑA  
**Honorable Concejal**

H.C. CAMILO ALEXANDER PINILLA BUITRAGO  
**Honorable Concejal**

H.C. MILTON ARTURO VALBUENA  
**Honorable Concejal**



## CONSEJO TERRITORIAL DE PLANEACIÓN

### MESA DIRECTIVA

**Presidente:** DANIEL MELO ORTIZ

**Vicepresidente:** ANA CELIA VANEGAS CHAVARRO

**Secretaria General:** RUDDY ALEJANDRA FRANCO MONROY

### CONSEJEROS

JOSE EDY MIRANDA MONROY

KAREN NATALIA GAMBOA

DUMAR ALFONSO PAEZ CASTILLO

DAIRON STIP AREVALO RODRIGUEZ

DEISY MILENA SANTANA PAEZ

ANA CELIA VANEGAS CHAVARRO

JAVIER AREVALO SOSA

BLANCA CECILIA PINILLA BOGOLLA

ANDREA HERMOSA RODRIGUEZ

RUDDY ALEJANDRA FRANCO MONROY

DANIEL MELO ORTIZ



## EQUIPO COORDINADOR

M.Sc. Esp. Ing. EDINSON FABIAN MONROY AVILA  
**Director de la Formulación del Plan de Desarrollo**

### **Equipo Técnico**

Dra. LUISA FERNANDA MARTÍNEZ PAVA  
**Asesora Gestión Del Desarrollo**

Dra. LAURA YISED RODRÍGUEZ GONZÁLEZ  
**Asesora – Economista**

Ing. ARBINSON DANAY FRISNEDA NIETO  
**Asesor Ambiental**

Dr. JHON FREDY GONZÁLEZ MONTAÑEZ  
**Asesor Jurídico**

**Gobierno de Resultados**  
**2020-2023**



## ESTRUCTURA DEL PLAN

### PLAN DE DESARROLLO MUNICIPAL “GOBIERNO DE RESULTADOS 2020-2023”

El Plan de Desarrollo del Municipio de Buenavista está estructurado por cuatro ejes estratégicos de desarrollo, los cuales se dividen de la siguiente manera:

1. Desarrollo del tejido social para la superación de brechas de pobreza en Buenavista
2. Desarrollo económico y rural
3. Desarrollo ambiental y sostenible
4. Desarrollo Institucional y gobernabilidad

### FUNDAMENTOS DEL PLAN DE DESARROLLO

#### Misión

El Plan de Desarrollo Municipal “**Gobierno de resultados 2020-2023**” tiene como misión articular los instrumentos de planificación local, Departamental y Nacional, con el fin de orientar el enfoque de la inversión y los recursos del municipio en pro de construir un territorio de gran impacto social y económico para todos los Buenavistenses, a través de una adecuada gestión.

#### Visión

Buenavista para el 2023 será un municipio ambientalmente sostenible, donde el desarrollo social y económico serán los pilares esenciales para el mejoramiento integral de la calidad de vida de todos los Buenavistenses.

#### Objetivo

General: El Plan de Desarrollo Municipal “**Gobierno de resultados 2020-2023**” tiene como objetivo fundamental, “propiciar el mejoramiento de la calidad de vida de los Buenavistenses, mediante un desarrollo sostenible, económico y con impacto social, reorientando la inversión pública en el territorio”.

El Plan de Desarrollo Municipal “**Gobierno de resultados 2020-2023**” se estructura desde 4 ejes estratégicos que abordan las respuestas a las necesidades de la población como primer objetivo, teniendo presente la articulación de los instrumentos de gestión y la planeación local, plasmados en programas estructurados en metas de resultado y de producto, dando





así respuesta a cada una de las líneas planteadas en el programa de Gobierno, “**Gobierno de resultados 2020-2023**”

**Ilustración 1. Estructura Plan de Desarrollo Municipal “Gobierno de resultados 2020-2023”**



Los ejes son los siguientes:

### **EJE 1. DESARROLLO DEL TEJIDO SOCIAL PARA LA SUPERACIÓN DE BRECHAS DE POBREZA EN BUENAVISTA**

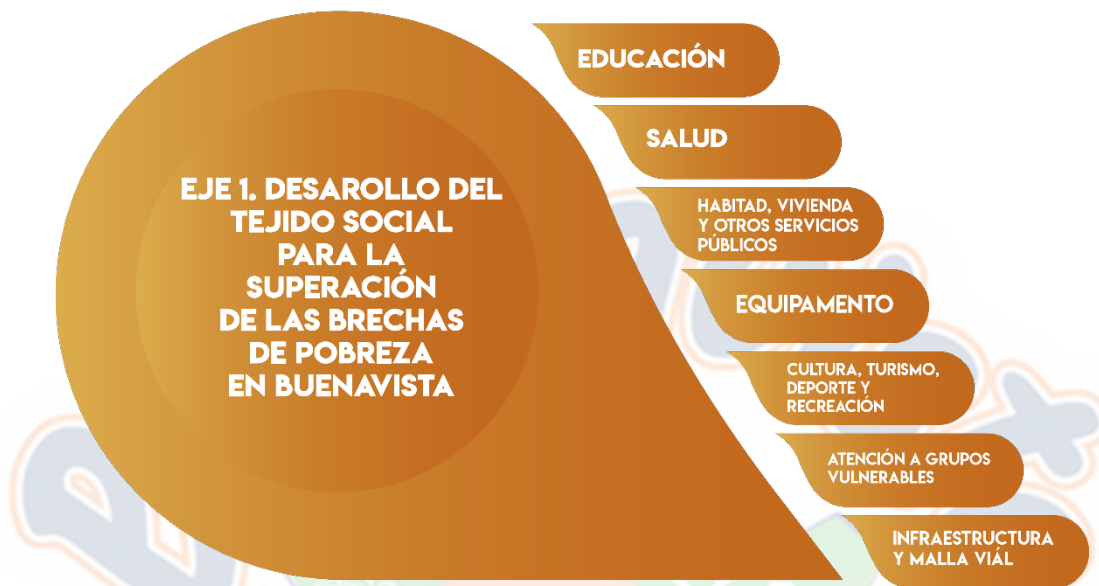
#### **Objetivo estratégico del eje:**

Garantizar espacios a la población Buenavistenses que permitan un desarrollo y aumento de las habilidades para satisfacer sus propias necesidades, disminuyendo las brechas de desigualdad a través de la inclusión de todos y todas en acciones de participación, democracia, protección de derechos, calidad y prestación de los servicios públicos, asimismo acceso a la vivienda digna, educación, cultura, deporte y espacios físicos para el progreso de la comunidad y del territorio.

El eje de Desarrollo del tejido social para la superación de brechas de pobreza en Buenavista comprende los siguientes sectores:



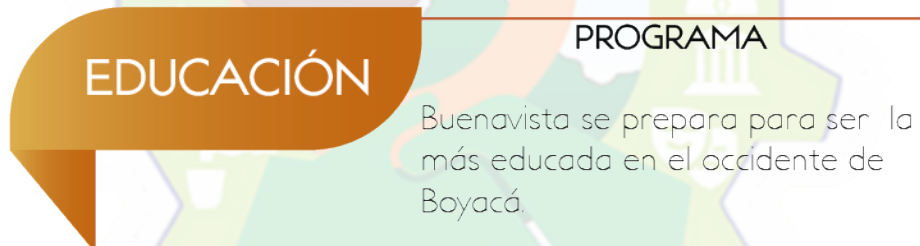
Ilustración 2. Sectores Eje 1. Desarrollo del Tejido Social para la superación de brechas de en Buenavista



Fuente: Elaboración propia

### SECTOR EDUCACIÓN

Ilustración 3. Programas del sector Educación



Fuente: Elaboración propia

### **Programa 1.1 Buenavista se prepara para ser la más educada en el occidente de Boyacá**

El programa “Buenavista se prepara para ser la más educada en el occidente de Boyacá” contiene los siguientes metas de resultados y subprogramas, con el fin de atacar las problemáticas identificadas en este diagnóstico:





**Tabla 1. Metas de Resultado del programa “Buenavista se prepara para ser la más educada en el occidente de Boyacá”**

No. META	META DE RESULTADO	INDICADOR DE LA META DE RESULTADO	LINEA BASE	ESPERADO 2023	FUENTE
1	Aumentar al 77% la Tasa de cobertura bruta en educación en el municipio durante el periodo de gobierno	Porcentaje de cobertura bruta educación	74,39%	77%	MEN 2018
2	Aumentar al 60% la Tasa de cobertura bruta de transición durante el periodo de gobierno	Porcentaje de cobertura bruta de transición	58,65%	60%	MEN 2018
3	Aumentar al 65% la Tasa de Cobertura Bruta en Básica Primaria durante el periodo de gobierno	Porcentaje de cobertura bruta en básica primaria	63,86%	65%	MEN 2018
4	Aumentar al 90% la Tasa de Cobertura Bruta en Básica Secundaria durante el periodo de gobierno	Porcentaje de cobertura bruta en básica secundaria	85,22%	90%	MEN 2018
5	Aumentar al 90 % la Tasa de Cobertura Bruta de Educación en Media vocacional durante el periodo de gobierno	Porcentaje de cobertura bruta de educación en media vocacional	85,22%	90%	MEN 2018
6	Ampliar al 13 % en infraestructura tecnológica y digital de las Instituciones Educativas del Municipio durante el periodo de gobierno	Porcentaje de ampliación	0	13%	Alcaldía Municipal de Buenavista
7	Disminuir al 11,52 % la Tasa de Analfabetismo durante el periodo de Gobierno	Porcentaje de analfabetismo	12,52%	11,52%	MEN 2017
8	Disminuir al 10,10% la Tasa de Repitencia escolar durante el periodo de gobierno	Porcentaje de Repitencia	12,10%	10,10%	MEN 2018
9	Vincular a 8 personas con subsidios de educación superior durante el periodo de gobierno	Número de personas beneficiadas con subsidios	0	8	Alcaldía Municipal de Buenavista



#### Ilustración 4. Subprogramas del programa “Buenavista se prepara para ser la más educada en el occidente de Boyacá”

Buenavista se prepara, para ser la más educada del occidente de Boyacá

- Educación de calidad para el desarrollo social de Buenavista.
- Educación de calidad, las bases para preparar la sociedad del mañana.

Fuente: Elaboración propia

#### 1.1.1 Educación de calidad para el desarrollo social de Buenavista

La siguiente tabla resume las metas de producto del subprograma “Educación de calidad para el desarrollo social de Buenavista” para el Plan de Desarrollo Municipal “**Gobierno de Resultados 2020 – 2023**”

**Tabla 2. Metas de producto del subprograma “Educación de calidad para el desarrollo social de Buenavista”**

No. META	META DE PRODUCTO	INDICADOR DE LA META DE PRODUCTO	ODS	COMPORTAMIENTO	LÍNEA BASE	VALOR ESPERADO EN EL CUATRIENIO	DEPENDENCIA RESPONSABLE
1	Mejorar cuatro (4) sedes educativas del municipio durante el periodo de gobierno	Número de Sedes Educativas mejoradas	ODS 4. Educación de calidad -ODS 9. Industria, innovación e infraestructura	I	23	4	Secretaría de Planeación e infraestructura
2	Dotar cuatro (4) sedes educativas con materiales pedagógicos o tecnológicos o mobiliarios durante el periodo de gobierno	Número de Sedes Educativas dotadas	ODS 4. Educación de calidad	I	0	4	Secretaría de Planeación e infraestructura
3	Realizar tres (3) entregas de útiles y/o materiales escolares a la población de los grados de primaria de las sedes educativas del municipio durante el periodo de gobierno	Número de entregas realizadas	ODS 4. Educación de calidad	I	3	3	Secretaría de Gobierno



4	Apoyar a veintitrés (23) sedes educativas con el pago de los servicios públicos durante el periodo de gobierno	Número de sedes educativas apoyadas con el pago de servicios públicos.	ODS 4. Educación de calidad	M	23	23	Secretaría de Hacienda
5	Dotar y/o mejorar dos (2) restaurantes escolares durante el periodo de gobierno	Número de restaurantes escolares dotados y/o mejorados	ODS 4. Educación de calidad	I	24	2	Secretaría de Planeación e Infraestructura
6	Garantizar anualmente un (1) programa de alimentación escolar a niños, niñas y adolescentes matriculados en las Instituciones Educativas Oficiales del municipio durante el periodo de gobierno	Número de niños, niñas y adolescentes beneficiados con alimentación escolar.	ODS 2. Hambre cero -ODS 4. Educación de calidad	M	1	1	Secretaría de Gobierno
7	Gestionar la conectividad de internet a dos (2) sedes educativas del municipio durante el periodo de gobierno	Número de sedes educativas garantizadas con acceso a internet	ODS 4. Educación de calidad	I	0	2	Secretaría de Gobierno
8	Garantizar anualmente un (1) programa de transporte escolar para los estudiantes matriculados en educación básica secundaria y media, de las instituciones educativas oficiales residentes en el área distante rural durante el periodo de gobierno	Número de programas de transporte escolar garantizados	ODS 4. Educación de calidad	M	1	1	Secretaría de Gobierno

### 1.1.2 Educación de calidad, las bases para preparar la sociedad del mañana

La siguiente tabla resume las metas de producto del subprograma “Educación de calidad, las bases para preparar la sociedad del mañana” para el Plan de Desarrollo Municipal “**Gobierno de Resultados 2020 – 2023**”

2020-2023



**Tabla 3. Metas de producto del subprograma “Educación de calidad, las bases para preparar la sociedad del mañana”**

No. META	META DE PRODUCTO	INDICADOR DE LA META DE PRODUCTO	ODS	COMPORTAMIENTO	LÍNEA BASE	VALOR ESPERADO EN EL CUATRIENIO	DEPENDENCIA RESPONSABLE
9	Realizar tres (3) programas de preparación para las pruebas Saber 11 durante el periodo de gobierno	Número de programas realizados	ODS 4. Educación de calidad	I	0	3	Secretaría de Gobierno
10	Gestionar dos (2) convenios de descuento y/o cooperación con Instituciones de Educación Superior para la preparación profesional a los jóvenes del municipio durante el periodo de gobierno	Número de convenios gestionados	ODS 4. Educación de calidad	I	0	2	Secretaría de Gobierno
11	Apoyar anualmente una (1) feria de programas y/o proyectos de investigación y creación de ciencia, tecnología e innovación de las Instituciones Educativas del municipio durante el periodo de gobierno	Número de ferias apoyadas	ODS 4. Educación de calidad	M	0	1	Secretaría de Gobierno
12	Gestionar un (1) programa de competencias laborales a los estudiantes de Educación Media del municipio durante el periodo de gobierno	Número de programas gestionados	ODS 4. Educación de calidad	I	0	1	Secretaría de Gobierno

**SECTOR SALUD**

**Gobierno de Resultados**

**Ilustración 5. Programas del sector Salud**



Fuente: Elaboración propia



## Programa 1.2 Buenavista Saludable

El programa “*Buenavista Saludable*”, está conformado por las siguientes metas de resultado y subprogramas, con el fin de atacar las problemáticas identificadas en este diagnóstico:

**Tabla 4. Metas de Resultado del programa “Buenavista Saludable”**

No. META	META DE RESULTADO	INDICADOR DE LA META DE RESULTADO	LINEA BASE	ESPERADO 2023	FUENTE
10	Mantener al 100% la cobertura de régimen subsidiado durante el periodo de gobierno	Porcentaje de Cobertura	100%	100%	Ministerio de Protección Social
11	Disminuir al 14% la Tasa de Mortalidad Infantil por 1.000 nacidos vivos durante el periodo de gobierno	Porcentaje de mortalidad infantil por 1.000 nacidos vivos	14,09%	14%	DANE 2018
12	Mantener al 4,17, % la Tasa de Mortalidad general durante el periodo de gobierno	Porcentaje de mortalidad general	4,17%	4,17%	Ministerio de Protección Social 2018
13	Mantener en 100% la cobertura neta del Plan Ampliado de Inmunización durante el periodo de gobierno	Porcentaje de cobertura	100%	100%	Ministerio de Protección Social 2019

**Ilustración 6. Subprogramas del programa “Buenavista Saludable”**

Buenavista  
saludable

- Salud de Calidad para todos.
- Salud Pública para Buenavista.

Gobierno de Resultados  
2020-2023

Fuente: Elaboración propia



### 1.2.1 Salud de Calidad para todos

La siguiente tabla resume las metas de producto del subprograma “Salud de calidad para todos” para el Plan de Desarrollo Municipal “Gobierno de Resultados 2020 – 2023”

**Tabla 5. Metas de producto del subprograma “Salud de calidad para todos”**

No. META	META DE PRODUCTO	INDICADOR DE LA META DE PRODUCTO	ODS	COMPORTAMIENTO	LÍNEA BASE	VALOR ESPERADO EN EL CUATRIENIO	DEPENDENCIA RESPONSABLE
13	Mantener anualmente afiliadas a tres mil seiscientos diecinueve (3.619) personas en el régimen subsidiado durante el periodo de gobierno	Número de personas afiliadas	ODS 3. Salud y Bienestar	M	3.619	3.619	Secretaría de Gobierno
14	Celebrar anualmente un (1) convenio con la E.S.E- Santa Isabel para la ejecución del Plan Territorial de Salud durante el periodo de gobierno	Número de convenios celebrados	ODS 3. Salud y Bienestar	M	1	1	Secretaría de Gobierno
15	Apoyar a la E.S.E- Santa Isabel en la estructuración y/o gestión de un (1) proyecto estratégico para el mejoramiento del servicio de salud en el municipio durante el periodo de gobierno	Número de proyectos apoyados	ODS 3. Salud y Bienestar -ODS 11. Ciudades y comunidades sostenibles	I	0	1	Secretaría de Gobierno
16	Implementar dos (2) estrategias de seguimiento sobre la atención y servicio de salud al usuario durante el periodo de gobierno	Número de estrategias de seguimiento implementadas	ODS 3. Salud y Bienestar	I	1	2	Secretaría de Gobierno
17	Realizar anualmente una (1) auditoría al Régimen Subsidiado durante el periodo de gobierno	Número de auditorías realizadas	ODS 3. Salud y Bienestar	M	0	1	Secretaría de Gobierno

### 1.2.2 Salud Pública para Buenavista

La siguiente tabla resume las metas de producto del subprograma “Salud pública para Buenavista” para el Plan de Desarrollo Municipal “Gobierno de Resultados 2020 – 2023”

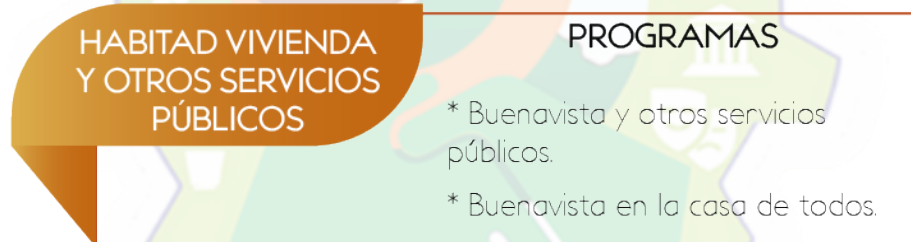


**Tabla 6. Metas de producto del subprograma “Salud Pública para Buenavista”**

No. META	META DE PRODUCTO	INDICADOR DE LA META DE PRODUCTO	ODS	COMPORTAMIENTO	LÍNEA BASE	VALOR ESPERADO EN EL CUATRIENIO	DEPENDENCIA RESPONSABLE
18	Implementar el cien (100%) del Plan Territorial de Salud-PTS en el municipio durante el período de gobierno	Porcentaje del Plan Territorial de Salud implementado	ODS 3. Salud y Bienestar	I	0	100	Secretaría de Gobierno
19	Realizar anualmente un (1) seguimiento a las condiciones de salud de los trabajadores del sector agrícola del municipio durante el período de gobierno	Número de seguimientos realizados	ODS 3. Salud y Bienestar	M	0	1	Secretaría de Gobierno
20	Realizar dos (2) dotaciones de Kits básicos de primeros auxilios a las veredas del municipio durante periodo de gobierno	Número de dotaciones realizadas	ODS 3. Salud y Bienestar	I	0	2	Secretaría de Gobierno

## **SECTOR HABITAD, VIVIENDA Y OTROS SERVICIOS PÚBLICOS**

### **Ilustración 7. Programas del sector Habitad, vivienda y otros servicios públicos**



**Fuente:** Elaboración propia

### **Programa 1.3 Buenavista y otros servicios públicos**

El programa “Buenavista y otros servicios públicos”, está conformado por las siguientes metas de resultado y subprograma con el fin de atacar las problemáticas identificadas en este diagnóstico:



**Tabla 7. Metas de Resultado del programa “Buenavista y otros servicios públicos”**

No. META	META DE RESULTADO	INDICADOR DE LA META DE RESULTADO	LINEA BASE	ESPERADO 2023	FUENTE
14	Ampliar al 95,01% la cobertura de energía eléctrica en el municipio durante el periodo de gobierno	Porcentaje de cobertura	94,01%	95,01%	Empresa de Energía de Boyacá S.A - EBSA
15	Ampliar al 0,5 % la cobertura de gas natural en el área rural del municipio durante el periodo de gobierno	Porcentaje de cobertura	0%	0,5%	Alcaldía Municipal de Buenavista

**Ilustración 8. Subprograma del programa “Buenavista y otros servicios públicos”**

Buenavista y otros servicios públicos

Buenavista más otros servicios públicos.

Fuente: Elaboración propia

### 1.1.1 Buenavista más otros servicios públicos

La siguiente tabla resume las metas de producto del subprograma “Buenavista más otros servicios públicos” para el Plan de Desarrollo Municipal “Gobierno de Resultados 2020 – 2023”

**Tabla 8. Metas de producto del subprograma “Buenavista más otros servicios públicos”**

No. META	META DE PRODUCTO	INDICADOR DE LA META DE PRODUCTO	ODS	COMPORTAMIENTO	LÍNEA BASE	VALOR ESPERADO EN EL CUATRIENIO	DEPENDENCIA RESPONSABLE
21	Gestionar un (1) programa de mantenimiento y/o mejoramiento de las redes de electrificación rural del municipio durante el periodo de gobierno	Número de programas gestionados	ODS 7. Energía Asequible y no contaminante - ODS 10. Reducción de las desigualdades - ODS 11. Ciudades y comunidades sostenibles	1	0	1	Secretaría de Planeación e infraestructura





22	Garantizar a diez (10) viviendas la cobertura de energía eléctrica rural durante el periodo de gobierno	Número de viviendas con cobertura de energía eléctrica rural garantizadas	ODS 7. Energía Asequible y no contaminante - ODS 10. Reducción de las desigualdades - ODS 11. Ciudades y comunidades sostenibles	I	1.979	10	Secretaría de Planeación e infraestructura
23	Gestionar a diez (10) viviendas la cobertura de gas natural en el área rural del municipio durante el periodo de gobierno	Número de viviendas con cobertura de gas natural en el área rural gestionadas	ODS 10. Reducción de las desigualdades - ODS 11. Ciudades y comunidades sostenibles	I	0	10	Secretaría de Planeación e infraestructura
24	Ampliar al tres (3%) el sistema de alumbrado público municipal en el casco urbano durante el período del gobierno	Porcentaje de ampliación	ODS 7. Energía Asequible y no contaminante - ODS 10. Reducción de las desigualdades - ODS 11. Ciudades y comunidades sostenibles	I	0	3	Secretaría de Planeación e infraestructura
25	Gestionar la instalación de una (1) antena de telecomunicaciones en el municipio durante el periodo de gobierno	Número de gestiones realizadas	ODS 11. Ciudades y comunidades sostenibles	I	1	1	Secretaría de Planeación e infraestructura
26	Realizar anualmente un (1) mantenimiento y/o mejoramiento a los puntos de vive digital del municipio durante el periodo de gobierno	Número de mantenimientos y/o mejoramientos realizados	ODS 9. Industria, innovación e infraestructura - ODS 11. Ciudades y comunidades sostenibles	M	0	1	Secretaría de Planeación e infraestructura

### Programa 1.4 Buenavista en la casa de todos

El programa “Buenavista en la casa de todos”, está conformado por las siguientes metas de resultado y subprograma, con el fin de atacar las problemáticas identificadas en este diagnóstico:



**Tabla 9. Metas de Resultado del Programa “Buenavista en la casa de todos”**

No. META	META DE RESULTADO	INDICADOR DE LA META DE RESULTADO	LINEA BASE	ESPERADO 2023	FUENTE
16	Disminuir Al 1,5% el déficit cuantitativo de vivienda del municipio en el periodo de gobierno	Porcentaje de déficit	11,10%	1,5%	Censo de Población y Vivienda 2018
17	Disminuir al 50% el déficit cualitativo de vivienda del municipio en el periodo de gobierno	Porcentaje de déficit	53,6%	50%	Censo de Población y Vivienda 2018

**Ilustración 9. Subprograma del Programa “Buenavista en la casa de todos”**

Buenavista en la casa de todos

Mejores viviendas para Buenavista.

Fuente: Elaboración propia

### 1.4.1 Mejores viviendas para Buenavista

La siguiente tabla resume las metas de producto del subprograma “Mejores viviendas para Buenavista” para el Plan de Desarrollo Municipal “**Gobierno de Resultados 2020 – 2023**”

**Tabla 10. Metas de producto del subprograma “Mejores viviendas para Buenavista”**

No. META	META DE PRODUCTO	INDICADOR DE LA META DE PRODUCTO	ODS	COMPORTAMIENTO	LÍNEA BASE	VALOR ESPERADO EN EL CUATRIENIO	DEPENDENCIA RESPONSABLE
27	Gestionar treinta (30) subsidios para el mejoramiento de la vivienda rural y/o urbana durante el periodo de gobierno	Número de subsidios gestionados	ODS 1. Fin de la pobreza - ODS 10. Reducción de las desigualdades	I	0	30	Secretaría de Planeación e Infraestructura
28	Realizar un (1) mejoramiento de las fachadas urbanas del municipio durante el periodo de gobierno	Número de mejoramientos realizados	ODS 9. Industria, innovación e infraestructura - ODS 11. Ciudades y comunidades sostenibles	I	0	1	Secretaría de Planeación e Infraestructura



29	Realizar la construcción de diez (10) viviendas en el municipio durante el periodo de gobierno	Número de viviendas construidas	ODS 1. Fin de la pobreza - ODS 10. Reducción de las desigualdades	I	0	10	Secretaría de Planeación e infraestructura
30	Entregar diez (10) unidades sanitarias y/o sistemas de saneamiento rural, y/o unidades habitacionales y/o estructuras de cocina en las áreas rurales del municipio durante el periodo de gobierno	Número de unidades sanitarias y/o sistemas de saneamiento y/o unidades habitacionales y/o estructuras de cocina entregadas	ODS 1. Fin de la pobreza - ODS 10. Reducción de las desigualdades	I	0	10	Secretaría de Planeación e infraestructura

## SECTOR EQUIPAMIENTO

**Ilustración 10. Programas del sector Equipamiento**



Fuente: Elaboración propia

### **Programa 1.5 Buenavista bien equipada**

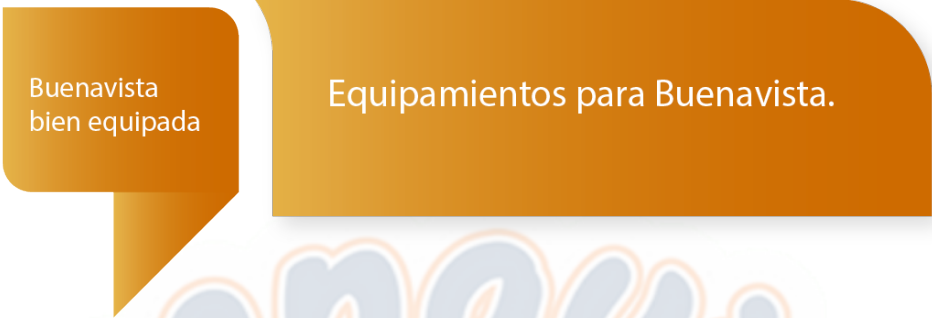
El programa “*Buenavista bien equipada*”, está conformado por la siguiente meta de resultado y subprograma, con el fin de atacar las problemáticas identificadas en este diagnóstico:

**Tabla 11. Metas de Resultado del Programa “Buenavista bien equipada”**

No. META	META DE RESULTADO	INDICADOR DE LA META DE RESULTADO	LINEA BASE	ESPERADO 2023	FUENTE
18	Mantener al 100% en buen estado las edificaciones del municipio en el periodo de gobierno	Porcentaje de Mantenimiento	100%	100%	Alcaldía Municipal de Buenavista



### Ilustración 11. Subprograma del Programa “Buenavista bien equipada”



Fuente: Elaboración propia

#### 1.5.1 Equipamientos para Buenavista

La siguiente tabla resume las metas de producto del subprograma “Equipamientos para Buenavista” para el Plan de Desarrollo Municipal “Gobierno de Resultados 2020 – 2023”

Tabla 12. Metas de producto del subprograma “Equipamientos para Buenavista”

No. META	META DE PRODUCTO	INDICADOR DE LA META DE PRODUCTO	ODS	COMPORTAMIENTO	LÍNEA BASE	VALOR ESPERADO EN EL CUATRIENIO	DEPENDENCIA RESPONSABLE
31	Realizar un (1) mantenimiento y/o mejoramiento de la E.S.E Santa Isabel durante el periodo de gobierno	Número de mantenimientos y/o mejoramientos realizados	ODS 3. Salud y Bienestar - ODS 9. Industria, innovación e infraestructura - ODS 11. Ciudades y comunidades sostenibles	I	0	1	Secretaría de Planeación e infraestructura
32	Realizar dos (2) mantenimientos y/o mejoramientos a las instalaciones de la infraestructura donde funciona la Administración Municipal durante el periodo de gobierno	Número de mantenimientos y/o mejoramientos realizados	ODS 9. Industria, innovación e infraestructura - ODS 11. Ciudades y comunidades sostenibles - ODS 16. Paz, Justicia e Instituciones sólidas	I	0	2	Secretaría de Planeación e infraestructura





33	Gestionar la construcción de un (1) Centro Administrativo Municipal durante el periodo de gobierno	Número de gestiones realizadas	ODS 9. Industria, innovación e infraestructura - ODS 11. Ciudades y comunidades sostenibles - ODS 16. Paz, Justicia e Instituciones sólidas	1	0	1	Secretaría de Planeación e infraestructura
34	Gestionar un (1) fortalecimiento para la planta de beneficio animal municipal durante el periodo de gobierno	Número de fortalecimientos gestionados	ODS 9. Industria, innovación e infraestructura - ODS 11. Ciudades y comunidades sostenibles - ODS 16. Paz, Justicia e Instituciones sólidas	1	1	1	Secretaría de Planeación e infraestructura
35	Gestionar la construcción de un (1) Centro de Acopio en el municipio durante el periodo de gobierno	Número de gestiones realizadas	ODS 9. Industria, innovación e infraestructura - ODS 11. Ciudades y comunidades sostenibles	1	0	1	Secretaría de Planeación e infraestructura
36	Realizar un (1) mantenimiento y/o mejoramiento a las edificaciones propiedad del municipio que lo requieran durante el periodo de gobierno	Número de mantenimientos y/o mejoramientos realizados	ODS 9. Industria, innovación e infraestructura - ODS 11. Ciudades y comunidades sostenibles	1	0	1	Secretaría de Planeación e infraestructura
37	Realizar un (1) mejoramiento del Parque Municipal durante el periodo de gobierno	Número de mejoramientos realizados	ODS 9. Industria, innovación e infraestructura - ODS 11. Ciudades y comunidades sostenibles	1	0	1	Secretaría de Planeación e infraestructura

# Gobierno de Resultados 2020-2023





## SECTOR CULTURA, TURISMO, DEPORTE Y RECREACIÓN

### Ilustración 12. Programas del sector de Cultura y Turismo, Deporte y Recreación

CULTURA, TURISMO DEPORTE Y RECREACIÓN	PROGRAMAS * Buenavista cultural. * Buenavista turística * Buenavista deportiva y promocionando el deporte y la recreación.
---	---

Fuente: Elaboración propia

### Programa 1.6 Buenavista Cultural

El programa “*Buenavista cultural*” está conformado por las siguientes metas de resultado y subprograma, con el fin de atacar las problemáticas identificadas en este diagnóstico:

**Tabla 13. Metas de Resultado del Programa “Buenavista cultural”**

No. META	META DE RESULTADO	INDICADOR DE LA META DE RESULTADO	LINEA BASE	ESPERADO 2023	FUENTE
19	Vincular a 600 niños, niñas, adolescentes, jóvenes, adultos, persona mayor, persona con discapacidad y víctimas del conflicto armado en actividades culturales durante el periodo de gobierno	Número de personas vinculadas a eventos culturales	0	600	Alcaldía Municipal de Buenavista
20	Vincular a 600 niños, niñas, adolescentes, jóvenes, adultos, persona mayor, persona con discapacidad y víctimas del conflicto armado a programas de la biblioteca municipal durante el periodo de gobierno	Número de personas vinculadas	535	600	Alcaldía Municipal de Buenavista

Gobierno de Resultados  
2020-2023



### Ilustración 13. Subprograma del Programa “Buenavista cultural”

Buenavista cultural

Buenavista siempre cultural.

Fuente: Elaboración propia

#### 1.6.1 Buenavista siempre cultural

La siguiente tabla resume las metas de producto del subprograma “Buenavista siempre cultural” para el Plan de Desarrollo Municipal “Gobierno de Resultados 2020 – 2023”

Tabla 14. Metas de producto del subprograma “Buenavista siempre cultural”

No. META	META DE PRODUCTO	INDICADOR DE LA META DE PRODUCTO	ODS	COMPORTAMIENTO	LÍNEA BASE	VALOR ESPERADO EN EL CUATRIENIO	DEPENDENCIA RESPONSABLE
38	Realizar seis (6) eventos culturales de carácter Municipal durante el periodo de gobierno	Número de eventos realizados	ODS 10. Reducción de las desigualdades	I	0	6	Secretaría de Gobierno
39	Conmemorar y/o resaltar anualmente el día del campesino durante el periodo de gobierno	Número de celebraciones conmemoradas y/o resaltadas	ODS 10. Reducción de las desigualdades	M	0	1	Secretaría de Desarrollo Agropecuario y medio ambiente
40	Realizar dos (2) ferias agrícolas, ganaderas, gastronómicas y artesanales en el municipio durante el periodo de gobierno	Número de ferias realizadas	ODS 8. Trabajo decente y crecimiento económico - ODS 12. Producción y consumo responsable	I	0	2	Secretaría de Desarrollo Agropecuario y medio ambiente
41	Garantizar anualmente al funcionamiento de dos (2) escuelas de formación artísticas y culturales durante el periodo de gobierno	Número de escuelas de formación artísticas y culturales garantizadas	ODS 10. Reducción de las desigualdades	M	0	2	Secretaría de Gobierno



42	Realizar dos (2) dotaciones a las escuelas de formación artísticas y culturales durante el periodo de gobierno	Número de dotaciones realizadas	ODS 10. Reducción de las desigualdades	I	0	2	Secretaría de Gobierno
43	Gestionar la construcción de un (1) complejo cultural en el municipio durante el periodo de gobierno	Número de gestiones realizadas	ODS 9. Industria, innovación e infraestructura - ODS 11. Ciudades y comunidades sostenibles	I	0	1	Secretaría de Planeación e infraestructura
44	Apoyar un (1) programa para rescatar el arte rupestre y memoria ancestral del municipio durante el periodo de gobierno	Número de programas apoyados	ODS 9. Industria, innovación e infraestructura - ODS 11. Ciudades y comunidades sostenibles	I	0	1	Secretaría de Planeación e infraestructura
45	Gestionar y/o adecuar un (1) museo cultural e histórico durante el periodo de gobierno	Número de museos culturales e históricos gestionados y/o adecuados	ODS 9. Industria, innovación e infraestructura - ODS 11. Ciudades y comunidades sostenibles	I	0	1	Secretaría de Planeación e infraestructura
46	Garantizar anualmente el funcionamiento de la Biblioteca municipal durante el periodo de gobierno	Número de bibliotecas municipales en funcionamiento	ODS 4. Educación de calidad	M	0	1	Secretaría de Gobierno

### Programa 1.7 Buenavista Turística

El programa “*Buenavista turística*”, está conformado por las siguientes metas de resultado y subprograma, con el fin de atacar las problemáticas identificadas en este diagnóstico:

**Tabla 15. Metas de Resultado del Programa “Buenavista Turística”**

No. META	META DE RESULTADO	INDICADOR DE LA META DE RESULTADO	LINEA BASE	ESPERADO 2023	FUENTE
21	Mantener a 100% el Inventario de Sitios Turísticos del municipio durante el periodo de gobierno	Porcentaje de mantenimiento	0	100%	Alcaldía Municipal de Buenavista
22	Crear una identidad turística propia en el municipio durante el periodo de gobierno	Número de entidades turísticas propias	0	1	Alcaldía Municipal de Buenavista





23	Vincular a 200 niños, niñas, adolescentes, jóvenes, adultos, persona mayor, persona con discapacidad y víctimas del conflicto armado en actividades productivas y de emprendimiento durante el periodo de gobierno	Número de personas vinculadas	0	200	Alcaldía Municipal de Buenavista
----	--	-------------------------------	---	-----	----------------------------------

**Ilustración 14. Subprograma del Programa “Buenavista Turística”**

Buenavista turística

Fortalezcamos el turismo en Buenavista.

Fuente: Elaboración propia

### 1.7.1 Fortalezcamos el turismo en Buenavista

La siguiente tabla resume las metas de producto del subprograma “fortalezcamos el turismo en Buenavista” para el Plan de Desarrollo Municipal “**Gobierno de Resultados 2020 – 2023**”

**Tabla 16. Metas de producto del subprograma “Fortalezcamos el turismo en Buenavista”**

No. META	META DE PRODUCTO	INDICADOR DE LA META DE PRODUCTO	ODS	COMPORTAMIENTO	LÍNEA BASE	VALOR ESPERADO EN EL CUATRIENIO	DEPENDENCIA RESPONSABLE
47	Gestionar la construcción de un (1) centro de recreación y/o turismo durante el periodo de gobierno	Número de gestiones realizadas	ODS 9. Industria, innovación e infraestructura - ODS 11. Ciudades y comunidades sostenibles	1	0	1	Secretaría de Planeación e infraestructura
48	Realizar la actualización de un (1) inventario de sitios turísticos y culturales del Municipio durante el periodo de gobierno	Número de inventarios realizados	ODS 11. Ciudades y comunidades sostenibles	1	1	1	Secretaría de Planeación e infraestructura



49	Implementar una (1) estrategia de divulgación y consolidación turística para el municipio durante el período de gobierno	Número de estrategias de divulgación turística implementadas	ODS 11. Ciudades y comunidades sostenibles	1	1	1	Secretaría de Planeación e Infraestructura
----	--	--	--	---	---	---	--

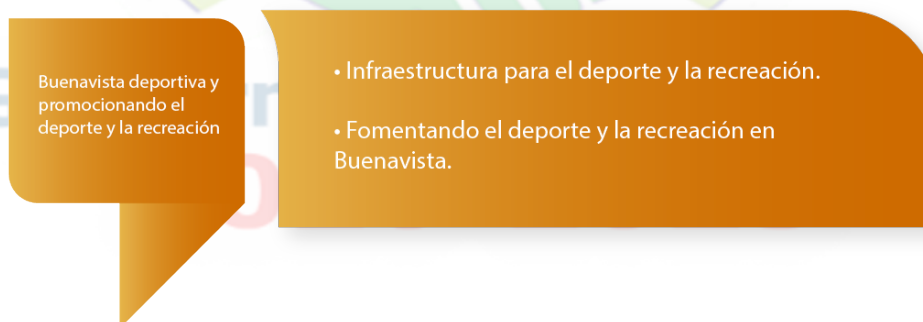
### Programa 1.8. Buenavista Deportiva y promocionando el deporte y la recreación

El programa “Buenavista deportiva y promocionando el deporte y la recreación”, está conformado por las siguientes metas de resultado y subprogramas, con el fin de atacar las problemáticas identificadas en este diagnóstico:

**Tabla 17. Metas de Resultado “Buenavista deportiva y promocionando el deporte y la recreación”**

No. META	META DE RESULTADO	INDICADOR DE LA META DE RESULTADO	LINEA BASE	ESPERADO 2023	FUENTE
24	Ampliar a 4 los escenarios deportivos y recreativos del municipio durante el periodo de gobierno	Número de escenarios deportivos y recreativos ampliados	7	4	Alcaldía Municipal de Buenavista
25	Vincular a 660 niños, niñas, adolescentes, jóvenes, adultos, persona mayor, persona con discapacidad y víctimas del conflicto armado a actividades deportivas, recreativas y de actividad física durante el periodo de gobierno	Número de personas vinculadas a actividades recreativas y físicas	0	660	Alcaldía Municipal de Buenavista

### Ilustración 15. Subprograma del Programa “Buenavista deportiva y promocionando el deporte y la recreación”



Fuente: Elaboración propia



### 1.8.1 Infraestructura para el deporte y la recreación

La siguiente tabla resume las metas de producto del subprograma "Infraestructura para el deporte y la recreación" para el Plan de Desarrollo Municipal "Gobierno de Resultados 2020 – 2023"

**Tabla 18. Metas de producto del subprograma "Infraestructura para el deporte y la recreación"**

No. META	META DE PRODUCTO	INDICADOR DE LA META DE PRODUCTO	ODS	COMPORTAMIENTO	LÍNEA BASE	VALOR ESPERADO EN EL CUATRIENIO	DEPENDENCIA RESPONSABLE
50	Gestionar la construcción de un (1) parque lineal y recreacional "Moldivie" durante el periodo de gobierno	Número de parques lineales y recreativos gestionados	ODS 3. Salud y Bienestar -ODS 9. Industria, innovación e infraestructura - ODS 11. Ciudades y comunidades sostenibles	I	0	1	Secretaría de Planeación e infraestructura
51	Realizar un (1) mejoramiento y/o adecuación a los escenarios deportivos y recreativos del municipio que lo requieran durante el periodo de gobierno	Número de mejoramientos y/o adecuaciones realizadas	ODS 3. Salud y Bienestar -ODS 9. Industria, innovación e infraestructura - ODS 11. Ciudades y comunidades sostenibles	I	0	1	Secretaría de Planeación e infraestructura
52	Realizar un (1) mantenimiento y/o adecuación al parque biosaludable y a los parques infantiles del municipio durante el periodo de gobierno	Número de mantenimientos y/o adecuaciones realizadas	ODS 3. Salud y Bienestar -ODS 9. Industria, innovación e infraestructura - ODS 11. Ciudades y comunidades sostenibles	I	1	1	Secretaría de Planeación e infraestructura
53	Gestionar la construcción de un (1) "Sacúdete al parque" en el municipio durante el periodo de gobierno	Número de gestiones realizadas	ODS 3. Salud y Bienestar -ODS 9. Industria, innovación e infraestructura - ODS 11. Ciudades y comunidades sostenibles	I	1	1	Secretaría de Planeación e infraestructura
54	Construir dos (2) parques infantiles en el municipio durante el periodo de gobierno	Número de parques infantiles construidos	ODS 3. Salud y Bienestar -ODS 9. Industria, innovación e infraestructura - ODS 11. Ciudades y comunidades sostenibles	I	0	2	Secretaría de Planeación e infraestructura



## 1.8.2 Fomentando el deporte y la recreación en Buenavista

La siguiente tabla resume las metas de producto del subprograma “Fomentando el deporte y la recreación en Buenavista” para el Plan de Desarrollo Municipal “Gobierno de Resultados 2020 – 2023

**Tabla 19. Metas de producto del subprograma “Fomentando el deporte y la recreación en Buenavista”**

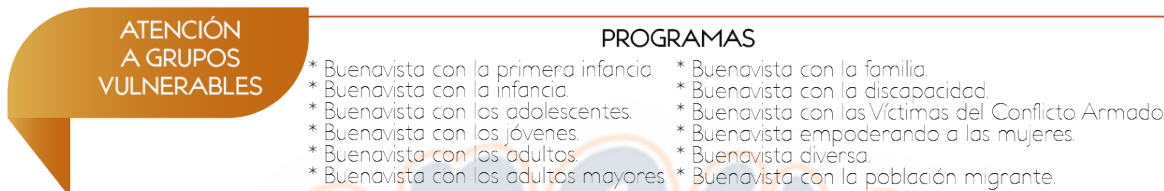
No. META	META DE PRODUCTO	INDICADOR DE LA META DE PRODUCTO	ODS	COMPORTAMIENTO	LÍNEA BASE	VALOR ESPERADO EN EL CUATRIENIO	DEPENDENCIA RESPONSABLE
55	Garantizar anualmente al funcionamiento de una (1) escuela de formación multideportiva durante el periodo de gobierno	Número de escuelas de formación multideportiva garantizada	ODS 3. Salud y Bienestar -ODS 10. Reducción de las desigualdades	M	1	1	Secretaría de Gobierno
56	Realizar anualmente un (1) programa de aprovechamiento del tiempo libre en el municipio durante el periodo de gobierno	Número de programas realizados	ODS 3. Salud y Bienestar -ODS 10. Reducción de las desigualdades	M	0	1	Secretaría de Gobierno
57	Realizar anualmente una (1) dotación a las escuelas de formación deportiva durante el periodo de gobierno	Número de dotaciones realizadas	ODS 3. Salud y Bienestar -ODS 10. Reducción de las desigualdades	M	0	1	Secretaría de Gobierno
58	Realizar cuatro (4) eventos deportivos y/o recreativos durante el periodo de gobierno	Número de eventos realizados	ODS 3. Salud y Bienestar -ODS 10. Reducción de las desigualdades	I	0	4	Secretaría de Gobierno
59	Apoyar la creación de una (1) escuela de formación deportiva en el municipio de Buenavista durante el periodo de gobierno	Número de escuelas de formación deportiva creada	ODS 3. Salud y Bienestar -ODS 10. Reducción de las desigualdades	I	0	1	Secretaría de Gobierno
60	Apoyar anualmente la participación de los deportistas del municipio en un (1) evento deportivo Municipales y/o Regionales y/o Nacionales y/o Internacionales durante el periodo de gobierno	Número de apoyos	ODS 3. Salud y Bienestar -ODS 10. Reducción de las desigualdades	M	0	1	Secretaría de Gobierno





## SECTOR ATENCIÓN A GRUPOS VULNERABLES

### Ilustración 16. Programas del sector Atención a Grupos Vulnerables



Fuente: Elaboración propia

### Programa 1.9 Buenavista con la primera infancia

El programa “*Buenavista con la primera infancia*”, está conformado por la siguiente meta de resultado y subprograma, con el fin de atacar las problemáticas identificadas en este diagnóstico:

**Tabla 20. Metas de Resultado del Programa “Buenavista con la primera infancia”**

No. META	META DE RESULTADO	INDICADOR DE LA META DE RESULTADO	LINEA BASE	ESPERADO 2023	FUENTE
26	Implementar el 5 % del Plan de Acción de la Política Municipal de Infancia, Niñez y Adolescencia con énfasis en primera infancia durante el periodo de gobierno	Porcentaje de Implementación del Plan de Acción de la Política Municipal de Infancia, Niñez y Adolescencia	0	5%	Alcaldía Municipal de Buenavista

### Ilustración 17. Subprograma del Programa “Buenavista con la primera infancia”

Buenavista con la primera infancia

El Gobierno de Resultados prioriza la primer Infancia

Fuente: Elaboración propia

#### 1.9.1 El Gobierno de Resultados prioriza la primera infancia

La siguiente tabla resume las metas de producto del subprograma “*El Gobierno de Resultados prioriza la primer infancia*” para el Plan de Desarrollo Municipal “**Gobierno de Resultados 2020 – 2023**”



**Tabla 21. Metas de producto del subprograma “El gobierno de resultados prioriza la primera infancia”**

No. META	META DE PRODUCTO	INDICADOR DE LA META DE PRODUCTO	ODS	COMPORTAMIENTO	LÍNEA BASE	VALOR ESPERADO EN EL CUATRIENIO	DEPENDENCIA RESPONSABLE
61	Realizar un (1) mejoramiento y/o mantenimiento al hogar infantil "Mi Carita Feliz" del municipio durante el periodo de gobierno	Número de hogares infantiles mejorados y/o mantenidos	ODS 1. Fin de la pobreza - ODS 10. Reducción de las desigualdades - ODS 11. Ciudades y comunidades sostenibles	I	0	1	Secretaría de Planeación e Infraestructura
62	Realizar una (1) dotación de elementos pedagógicos y/o inmobiliario a los hogares infantiles del municipio durante el periodo de gobierno	Número de dotaciones realizadas	ODS 1. Fin de la pobreza - ODS 10. Reducción de las desigualdades	I	0	1	Secretaría de Gobierno
63	Apoyar anualmente un (1) programa de alimentación infantil para niños y niñas durante el periodo de gobierno	Número de programas apoyados.	ODS 1. Fin de la pobreza - ODS 2. Hambre cero	M	0	1	Secretaría de Gobierno
64	Promover anualmente una (1) estrategia de atención integral a madres gestantes durante el periodo de gobierno	Número de estrategias promovidas	ODS 1. Fin de la pobreza - ODS 2. Hambre cero - ODS 3. Salud y Bienestar	M	0	1	Secretaría de Gobierno
65	Promover dos (2) estrategias integrales de actividades culturales, recreativa y lúdicas a la primera infancia durante el periodo de gobierno	Número de estrategias promovidas	ODS 3. Salud y Bienestar - ODS 10. Reducción de las desigualdades	I	0	2	Secretaría de Gobierno
66	Garantizar el funcionamiento de un (1) Comité Municipal de primera infancia con la realización de sesiones durante el periodo de gobierno	Número de Comités Municipales de primera Infancia en funcionamiento	ODS 10. Reducción de las desigualdades	I	0	1	Secretaría de Gobierno





## Programa 1.10 Buenavista con la infancia

El programa “*Buenavista con la infancia*”, está conformado por la siguiente meta de resultado y subprograma, con el fin de atacar las problemáticas identificadas en este diagnóstico:

**Tabla 22. Metas de Resultado del Programa “Buenavista con la infancia”**

No. META	META DE RESULTADO	INDICADOR DE LA META DE RESULTADO	LINEA BASE	ESPERADO 2023	FUENTE
27	Implementar el 5 % del Plan de Acción de la Política Municipal de Infancia, Niñez y Adolescencia con énfasis en infancia durante el período de gobierno	Porcentaje de Implementación del Plan de Acción de la Política Municipal de Infancia, Niñez y Adolescencia	0	5%	Alcaldía Municipal de Buenavista

### Ilustración 18. Subprograma del Programa “Buenavista con la infancia”

Buenavista con la infancia

Amor a la infancia.

Fuente: Elaboración propia

#### 1.10.1 Amor a la infancia

La siguiente tabla resume las metas de producto del subprograma “*Amor a la infancia*” para el Plan de Desarrollo Municipal “**Gobierno de Resultados 2020 – 2023**”

# Gobierno de Resultados 2020-2023



**Tabla 23. Metas de producto del subprograma “Amor a la infancia”**

No. META	META DE PRODUCTO	INDICADOR DE LA META DE PRODUCTO	ODS	COMPORTAMIENTO	LÍNEA BASE	VALOR ESPERADO EN EL CUATRIENIO	DEPENDENCIA RESPONSABLE
67	Realizar anualmente un (1) programa de garantía de derechos (prevención de violencia, abuso sexual, trabajo infantil, reclutamiento de grupos armados, entre otros) a la población infantil del municipio durante el periodo de gobierno	Número de programas realizados	ODS 16. Paz, Justicia e instituciones sólidas	M	0	1	Secretaría de Gobierno
68	Celebrar anualmente un (1) evento del día del niño durante el periodo de gobierno	Número de eventos celebrados	ODS 10. Reducción de las desigualdades	M	0	1	Secretaría de Gobierno
69	Realizar anualmente un (1) programa integral de actividades culturales, recreativas y lúdicas a la población infante del municipio durante el periodo de gobierno	Número de programas realizados	ODS 3. Salud y Bienestar -ODS 10. Reducción de las desigualdades	M	0	1	Secretaría de Gobierno
70	Garantizar el funcionamiento de un (1) Comité Municipal a la infancia con la realización de sesiones durante el periodo de gobierno	Número de Comités Municipales de Infancia en funcionamiento	ODS 10. Reducción de las desigualdades	I	0	1	Secretaría de Gobierno

### Programa 1.11 Buenavista con los adolescentes

El programa “*Buenavista con los adolescentes*”, está conformado por el siguiente subprograma, con el fin de atacar las problemáticas identificadas en este diagnóstico:

**Tabla 24. Metas de Resultado del Programa “Buenavista con los adolescentes”**

No. META	META DE RESULTADO	INDICADOR DE LA META DE RESULTADO	LÍNEA BASE	ESPERADO 2023	FUENTE
28	Implementar el 5 % del Plan de Acción de la Política Municipal de Infancia, Niñez y Adolescencia con énfasis en adolescencia durante el periodo de gobierno	Porcentaje de Implementación del Plan de Acción de la Política Municipal de Infancia, Niñez y Adolescencia	0	5%	Alcaldía Municipal de Buenavista





29	Disminuir el 1% de embarazo en adolescentes durante el periodo de gobierno	Porcentaje de embarazos en adolescentes	0	1%	Alcaldía Municipal de Buenavista
30	Vincular a 200 adolescentes en actividades de formación de valores, proyectos de vida y prevención de uso de sustancias psicoactivas durante el periodo de gobierno	Número de adolescentes vinculados	0	200	Alcaldía Municipal de Buenavista

### Ilustración 19. Subprograma del Programa “Buenavista con los adolescentes”

Buenavista con los adolescentes

Acompañando a nuestros Adolescentes.

Fuente: Elaboración propia

#### 1.11.1 Acompañando a nuestros adolescentes

La siguiente tabla resume las metas de producto del subprograma “Acompañando a nuestros adolescentes” para el Plan de Desarrollo Municipal “**Gobierno de Resultados 2020 – 2023**”

**Tabla 25. Metas de producto del subprograma “Acompañando a nuestros adolescentes”**

No. META	META DE PRODUCTO	INDICADOR DE LA META DE PRODUCTO	ODS	COMPORTAMIENTO	LÍNEA BASE	VALOR ESPERADO EN EL CUATRIENIO	DEPENDENCIA RESPONSABLE
71	Realizar anualmente un (1) programa de salud sexual y reproductiva, educación sexual; derechos sexuales y reproductivos a los adolescentes del municipio durante el periodo de gobierno	Número de programas realizados	ODS 3. Salud y Bienestar -ODS 5 Igualdad de género	M	0	1	Secretaría de Gobierno
72	Fomentar anualmente una (1) alianza de Sistema de Responsabilidad Penal para Adolescentes -SRPA durante el periodo de gobierno	Número de alianzas fomentadas	ODS 16. Paz, Justicia e instituciones sólidas	M	0	1	Secretaría de Gobierno



73	Celebrar anualmente un (1) convenio para la prestación de servicios judiciales para adolescentes (CESPA) durante el periodo de gobierno	Número de convenios celebrados	ODS 16. Paz, Justicia e instituciones sólidas	M	0	1	Secretaría de Gobierno
74	Implementar anualmente un programa de prevención de consumo de SPA, alcohol, tabaco y delito adolescente, durante el periodo de gobierno	Número de programas implementados	ODS 3. Salud y Bienestar -ODS 10. Reducción de las desigualdades	M	0	1	Secretaría de Gobierno
75	Realizar anualmente un (1) programa integral de actividades culturales, recreativa y lúdicas a la población adolescente del municipio durante el periodo de gobierno	Número de programas realizados	ODS 3. Salud y Bienestar -ODS 10. Reducción de las desigualdades	M	0	1	Secretaría de Gobierno
76	Garantizar el funcionamiento de un (1) Comité Municipal a la adolescencia con la realización de sesiones durante el periodo de gobierno	Número de Comités Municipales de adolescencia en funcionamiento	ODS 10. Reducción de las desigualdades	I	0	1	Secretaría de Gobierno

### Programa 1.12 Buenavista con los jóvenes

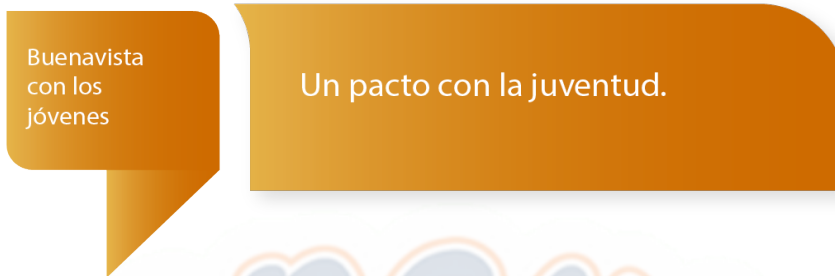
El programa “Buenavista con los jóvenes”, está conformado por las siguientes metas de resultado subprograma, con el fin de atacar las problemáticas identificadas en este diagnóstico:

**Tabla 26. Metas de Resultado del Programa “Buenavista con los jóvenes”**

No. META	META DE RESULTADO	INDICADOR DE LA META DE RESULTADO	LINEA BASE	ESPERADO 2023	FUENTE
31	Vincular a 200 jóvenes en actividades de formación y participación juvenil durante el periodo de gobierno.	Número de jóvenes vinculados	0	200	Alcaldía Municipal de Buenavista
32	Implementar el 5 % del Plan de Acción de la Política Municipal de juventud durante el periodo de gobierno	Porcentaje de Implementación del Plan de Acción de la Política Municipal de Juventud	0	5%	Alcaldía Municipal de Buenavista



## Ilustración 20. Subprograma del Programa “Buenavista con los jóvenes”



Fuente: Elaboración propia

### 1.12.1 Un pacto con la juventud

La siguiente tabla resume las metas de producto del subprograma “Un pacto con la juventud” para el Plan de Desarrollo Municipal “Gobierno de Resultados 2020 – 2023”

Tabla 27. Metas de producto del subprograma “Un pacto con la juventud”

No. META	META DE PRODUCTO	INDICADOR DE LA META DE PRODUCTO	ODS	COMPORTAMIENTO	LÍNEA BASE	VALOR ESPERADO EN EL CUATRIENIO	DEPENDENCIA RESPONSABLE
77	Apoyar anualmente la divulgación del programa "Jóvenes en acción" durante el periodo de gobierno	Número de subsidios apoyados	ODS 1. Fin de la pobreza -ODS 10. Reducción de las desigualdades	M	1	1	Secretaría de Gobierno
78	Realizar anualmente un (1) programa de promoción al primer empleo para los jóvenes del municipio durante el periodo de gobierno	Número de programas realizados	ODS 8. Trabajo decente y crecimiento económico - ODS 10. Reducción de las desigualdades	M	0	1	Secretaría de Gobierno
79	Garantizar el funcionamiento de un (1) Consejo de Juventudes del municipio durante el periodo de gobierno	Número de Consejos de Juventudes garantizados	ODS 10. Reducción de las desigualdades	I	1	1	Secretaría de Gobierno
80	Implementar anualmente un (1) programa de prevención de consumo SPA, alcohol, tabaco y delito juvenil durante el periodo de gobierno	Número de programas implementados	ODS 10. Reducción de las desigualdades	M	0	1	Secretaría de Gobierno





81	Realizar anualmente un (1) programa integral de actividades culturales, recreativas y lúdicas a la población juvenil del municipio durante el periodo de gobierno	Número de programas realizados	ODS 3. Salud y Bienestar -ODS 10. Reducción de las desigualdades	M	0	1	Secretaría de Gobierno
----	---	--------------------------------	--	---	---	---	------------------------

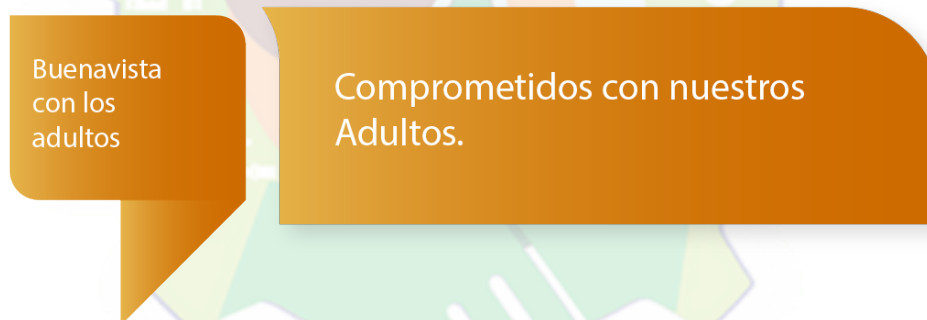
### Programa 1.13 Buenavista con los adultos

El programa “*Buenavista con los adultos*”, está conformado por la siguiente meta de resultado y subprograma, con el fin de atacar las problemáticas identificadas en este diagnóstico:

**Tabla 28. Metas de resultado del Programa “Buenavista con los adultos”**

No. META	META DE RESULTADO	INDICADOR DE LA META DE RESULTADO	LINEA BASE	ESPERADO 2023	FUENTE
33	Vincular a 200 adultos en procesos de formación, educación y salud durante el periodo de gobierno	Número de adultos vinculados	0	200	Alcaldía Municipal de Buenavista

**Ilustración 21. Subprograma del Programa “Buenavista con los adultos”**



Fuente: Elaboración propia

#### 1.13.1 Comprometidos con nuestros adultos

La siguiente tabla resume las metas de producto del subprograma “*Comprometidos con los adultos*” para el Plan de Desarrollo Municipal “**Gobierno de Resultados 2020 – 2023**”



**Tabla 29. Metas de producto del subprograma “Comprometidos con nuestros adultos”**

No. META	META DE PRODUCTO	INDICADOR DE LA META DE PRODUCTO	ODS	COMPORTAMIENTO	LÍNEA BASE	VALOR ESPERADO EN EL CUATRIENIO	DEPENDENCIA RESPONSABLE
82	Realizar anualmente un (1) programa de promoción al empleo para los adultos del municipio durante el periodo de gobierno	Número de programas realizados	ODS 8. Trabajo decente y crecimiento económico- ODS 10. Reducción de las desigualdades	M	0	1	Secretaría de Gobierno
83	Realizar anualmente un (1) programa integral de actividades culturales, recreativas y lúdicas a la población adulta del municipio durante el periodo de gobierno	Número de programas realizados	ODS 3. Salud y Bienestar -ODS 10. Reducción de las desigualdades	M	0	1	Secretaría de Gobierno

### Programa 1.14 Buenavista con los adultos mayores

El programa “*Buenavista con los adultos mayores*”, está conformado por las siguientes metas de resultado y subprograma, con el fin de atacar las problemáticas identificadas en este diagnóstico:

**Tabla 30. Metas de Resultado del Programa “Buenavista con los adultos mayores”**

No. META	META DE RESULTADO	INDICADOR DE LA META DE RESULTADO	LÍNEA BASE	ESPERADO 2023	FUENTE
34	Implementar el 5 % del Plan de Acción de la Política Municipal de la persona mayor durante el periodo de gobierno	Porcentaje de Implementación del Plan de Acción de la Política municipal de la persona mayor	0	5%	Alcaldía Municipal de Buenavista
35	Vincular a 200 personas mayores a actividades que ayuden a llevar una vejez digna durante el periodo de gobierno	Número de personas mayores vinculadas	0	200	Alcaldía Municipal de Buenavista

2020-2023



## Ilustración 22. Subprograma del Programa “Buenavista con los adultos mayores”

Buenavista  
con los  
adultos mayores

Cuidando al Adulto mayor.

Fuente: Elaboración propia

### 1.14.1 Cuidando al adulto mayor

La siguiente tabla resume las metas de producto del subprograma “Cuidando al adulto mayor” para el Plan de Desarrollo Municipal “Gobierno de Resultados 2020 – 2023”

Tabla 31. Metas de producto para el subprograma “Cuidando al adulto mayor”

No. META	META DE PRODUCTO	INDICADOR DE LA META DE PRODUCTO	ODS	COMPORTAMIENTO	LÍNEA BASE	VALOR ESPERADO EN EL CUATRIENIO	DEPENDENCIA RESPONSABLE
84	Realizar un (1) mejoramiento al Centro Vida Adulto Mayor del municipio durante el periodo de gobierno	Número de mejoramientos realizados	ODS 1. Fin de la pobreza - ODS 9. Industria, innovación e infraestructura - ODS 10. Reducción de las desigualdades - ODS 11. Ciudades y comunidades sostenibles	I	0	1	Secretaría de Planeación e infraestructura
85	Apoyar anualmente la entrega de subsidios del programa “Colombia Mayor” durante el periodo de gobierno	Número de subsidios apoyados	ODS 1. Fin de la pobreza - ODS 10. Reducción de las desigualdades	M	1	1	Secretaría de Gobierno
86	Realizar anualmente un (1) programa integral de actividades culturales, recreativas y físicas a los adultos mayores durante el periodo de gobierno	Número de programas realizados	ODS 3. Salud y Bienestar - ODS 10. Reducción de las desigualdades	M	0	1	Secretaría de Gobierno



87	Implementar un (1) programa para la atención integral del adulto mayor en el municipio durante el período de gobierno	Número de programas implementados	ODS 3. Salud y Bienestar -ODS 10. Reducción de las desigualdades	1	0	1	Secretaría de Gobierno
88	Garantizar el funcionamiento de un (1) Comité Municipal del adulto mayor con la realización de sesiones durante el período de gobierno	Número de Comités Municipales del adulto mayor en funcionamiento	ODS 10. Reducción de las desigualdades	1	0	1	Secretaría de Gobierno
89	Gestionar la construcción de un (1) Hogar Geriátrico en el municipio durante el período de gobierno	Número de gestiones realizadas	ODS 10. Reducción de las desigualdades	1	0	1	Secretaría de Planeación e Infraestructura
90	Implementar un (1) programa de intercambio de saberes y experiencias intergeneracionales del adulto mayor durante el período de gobierno	Número de programas implementados	ODS 10. Reducción de las desigualdades	1	0	1	Secretaría de Gobierno

### Programa 1.15 Buenavista con la familia

El programa “*Buenavista con la familia*”, está conformado por las siguientes metas de resultado y subprogramas, con el fin de atacar las problemáticas identificadas en este diagnóstico:

**Tabla 32. Metas de Resultado del Programa “Buenavista con la familia”**

No. META	META DE RESULTADO	INDICADOR DE LA META DE RESULTADO	LINEA BASE	ESPERADO 2023	FUENTE
36	Implementar el 5 % del Plan de Acción de la Política Municipal de Familia durante el periodo de gobierno	Porcentaje de Implementación del Plan de Acción de la Política Municipal de Familia	0	5%	Alcaldía Municipal de Buenavista
37	Vincular a 200 personas en empoderamiento digital y habilidades digitales como así mismo el uso adecuado de las TIC durante el periodo de gobierno	Número de personas mayores vinculadas	0	200	Alcaldía Municipal de Buenavista



### Ilustración 23. Subprogramas del Programa “Buenavista con la familia”

Buenavista con la familia

- Familias con entornos sanos.
- Familias y ciudadanos empoderados con el entorno digital.

Fuente: Elaboración propia

#### 1.15.1 Familias con entornos sanos

La siguiente tabla resume las metas de producto del subprograma “Familias con entornos sanos” para el Plan de Desarrollo Municipal “Gobierno de Resultados 2020 – 2023”

Tabla 33. Metas de producto del subprograma “Familias con entornos sanos”

No. META	META DE PRODUCTO	INDICADOR DE LA META DE PRODUCTO	ODS	COMPORTAMIENTO	LÍNEA BASE	VALOR ESPERADO EN EL CUATRIENIO	DEPENDENCIA RESPONSABLE
91	Apoyar anualmente la entrega de subsidios del programa Nacional de "Red Juntos" durante el periodo de gobierno	Número de apoyos	ODS 1. Fin de la pobreza -ODS 10. Reducción de las desigualdades	M	0	1	Secretaría de Gobierno
92	Garantizar anualmente la entrega de subsidios del programa "Familias en Acción" durante el periodo de gobierno	Número de subsidios garantizados	ODS 1. Fin de la pobreza -ODS 10. Reducción de las desigualdades	M	0	1	Secretaría de Gobierno
93	Implementar anualmente un (1) programa para las familias del municipio en prevención y atención del maltrato infantil, violencia intrafamiliar, consumo de sustancias psicoactivas y de bebidas alcohólicas durante el periodo de gobierno	Número de programas implementados	ODS 3. Salud y Bienestar	M	0	1	Secretaría de Gobierno







### 1.15.2 Familias con entornos sanos

La siguiente tabla resume las metas de producto del subprograma “Familias y ciudadanos empoderados con el entorno digital” para el Plan de Desarrollo Municipal “Gobierno de Resultados 2020 – 2023”

**Tabla 34. Metas de producto del subprograma “Familias y ciudadanos empoderados con el entorno digital”**

No. META	META DE PRODUCTO	INDICADOR DE LA META DE PRODUCTO	ODS	COMPORTAMIENTO	LÍNEA BASE	VALOR ESPERADO EN EL CUATRIENIO	DEPENDENCIA RESPONSABLE
94	Fomentar un (1) programa de empoderamiento digital, habilidades digitales y del uso adecuado de las TIC en el municipio durante el periodo de gobierno	Número de programas fomentados	ODS 10. Reducción de las desigualdades ODS 11. Ciudades y comunidades sostenibles	1	0	1	Secretaría de Gobierno

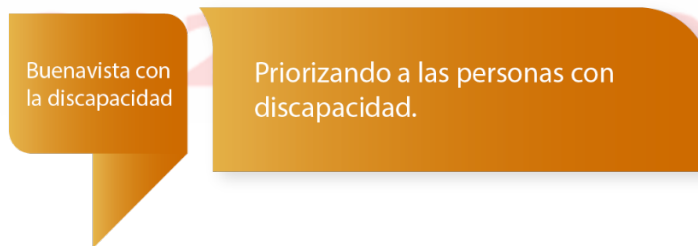
### Programa 1.16 Buenavista con la Discapacidad

El programa “Buenavista con la discapacidad”, está conformado por la siguiente meta de resultado y subprograma, con el fin de atacar las problemáticas identificadas en este diagnóstico:

**Tabla 35. Metas de Resultado del Programa “Buenavista con la discapacidad”**

No. META	META DE RESULTADO	INDICADOR DE LA META DE RESULTADO	LINEA BASE	ESPERADO 2023	FUENTE
38	Implementar el 5 % del Plan de Acción de la Política Municipal para la persona con discapacidad durante el periodo de gobierno	Porcentaje de Implementación del Plan de Acción de la Política Municipal para la persona con discapacidad	0	5%	Alcaldía Municipal de Buenavista

**Ilustración 24. Subprograma del Programa “Buenavista con la discapacidad”**



Fuente: Elaboración propia



### 1.16.1 Priorizando a las personas con discapacidad

La siguiente tabla resume las metas de producto del subprograma “Priorizando a las personas con discapacidad” para el Plan de Desarrollo Municipal “Gobierno de Resultados 2020 – 2023”

**Tabla 36. Metas de producto del subprograma “Priorizando a las personas con discapacidad”**

No. META	META DE PRODUCTO	INDICADOR DE LA META DE PRODUCTO	ODS	COMPORTAMIENTO	LÍNEA BASE	VALOR ESPERADO EN EL CUATRIENIO	DEPENDENCIA RESPONSABLE
95	Consolidar un (1) Banco de ayudas técnicas para las personas con discapacidad del municipio durante el periodo de gobierno	Número de bancos de ayudas técnicas consolidados	ODS 3. Salud y Bienestar -ODS 10. Reducción de las desigualdades	I	0	1	Secretaría de Gobierno
96	Realizar anualmente un (1) evento conmemorativo del "Día Blanco" durante el periodo de gobierno	Número de eventos conmemorativos realizados	ODS 10. Reducción de las desigualdades	M	0	1	Secretaría de Gobierno
97	Garantizar anualmente el funcionamiento del Comité Municipal de la persona con discapacidad mediante la realización de sesiones durante el periodo de gobierno	Numero de sesiones del Comité de personas con discapacidad garantizadas	ODS 10. Reducción de las desigualdades	M	0	1	Secretaría de Gobierno
98	Vincular y/o mantener a la planta administrativa un (1) funcionario público en condición de discapacidad durante el periodo de gobierno	Número de personas en condición de discapacidad vinculadas a la planta administrativa	ODS 10. Reducción de las desigualdades - ODS 16. Paz, Justicia e instituciones sólidas	M	0	1	Secretaría de Gobierno
99	Realizar anualmente un (1) programa integral de actividades culturales, recreativas, lúdicas y físicas a la población con discapacidad durante el periodo de gobierno	Número de programas realizados	ODS 3. Salud y Bienestar -ODS 10. Reducción de las desigualdades	M	0	1	Secretaría de Gobierno





## Programa 1.17 Buenavista con las Víctimas del Conflicto Armado

El programa “Buenavista con las Víctimas del Conflicto Armado”, está conformado por las siguientes metas de resultado y subprogramas, con el fin de atacar las problemáticas identificadas en este diagnóstico:

**Tabla 37. Metas de Resultado del Programa “Buenavista con las Víctimas del Conflicto Armado”**

No. META	META DE RESULTADO	INDICADOR DE LA META DE RESULTADO	LINEA BASE	ESPERADO 2023	FUENTE
39	Implementar el 5 % del Plan de Acción de la Política Municipal para las Víctimas del Conflicto Armado durante el periodo de gobierno	Porcentaje de Implementación del Plan de Acción de la Política Municipal para las personas Víctimas del Conflicto Armado	0	5%	Alcaldía Municipal de Buenavista
40	Vincular a 125 personas Víctimas del Conflicto Armado en atención integral y psicosocial durante el periodo de gobierno	Número de Víctimas del Conflicto Armado vinculados	0	125	Unidad para la Atención y Reparación Integral a las Víctimas
41	Vincular a 125 personas Víctimas del Conflicto Armado a proyectos productivos durante el periodo de gobierno	Número de Víctimas del Conflicto Armado vinculados	0	125	Unidad para la Atención y Reparación Integral a las Víctimas
42	Mantener al 100% la caracterización de personas Víctimas del Conflicto Armado residente en el municipio durante el periodo de gobierno	Número de Víctimas del Conflicto Armado vinculados	0	100%	Unidad para la Atención y Reparación Integral a las Víctimas

**Ilustración 25. Subprogramas del Programa “Buenavista con las Víctimas del Conflicto Armado”**

Buenavista con las Víctimas del Conflicto Armado

- Prevención y protección a las Víctimas del Conflicto Armado.
- Atención y asistencia a las Víctimas del Conflicto Armado.
- Reparación integral a Víctimas del Conflicto Armado.
- Participación para las Víctimas del Conflicto Armado.

Fuente: Elaboración propia



### 1.17.1 Prevención y protección a las Víctimas del Conflicto Armado

La siguiente tabla resume las metas de producto del subprograma “Prevención y atención a las Víctimas del Conflicto Armado” para el Plan de Desarrollo Municipal “Gobierno de Resultados 2020 – 2023”

**Tabla 38. Metas de producto del subprograma “Prevención y protección a las Víctimas del Conflicto Armado”**

No. META	META DE PRODUCTO	INDICADOR DE LA META DE PRODUCTO	ODS	COMPORTAMIENTO	LÍNEA BASE	VALOR ESPERADO EN EL CUATRIENIO	DEPENDENCIA RESPONSABLE
100	Realizar anualmente un (1) programa de garantía de derechos humanos a las personas Víctimas del Conflicto Armado durante el periodo de gobierno	Número de programas realizados	ODS 16. Paz, Justicia e instituciones sólidas	M	0	1	Secretaría de Gobierno

### 1.17.2 Atención y asistencia a las Víctimas del Conflicto Armado

La siguiente tabla resume las metas de producto del subprograma “Atención y asistencia a las Víctimas del Conflicto Armado” para el Plan de Desarrollo Municipal “Gobierno de Resultados 2020 – 2023”

**Tabla 39. Metas de producto del subprograma “Atención y asistencia a las Víctimas del Conflicto Armado”**

No. META	META DE PRODUCTO	INDICADOR DE LA META DE PRODUCTO	ODS	COMPORTAMIENTO	LÍNEA BASE	VALOR ESPERADO EN EL CUATRIENIO	DEPENDENCIA RESPONSABLE
101	Realizar anualmente un (1) programa de ayudas humanitarias a las de familias o personas Víctimas del Conflicto Armado del municipio durante el periodo de gobierno	Número de programas realizados	ODS 16. Paz, Justicia e instituciones sólidas	M	0	1	Secretaría de Gobierno
102	Realizar anualmente la actualización de la población Víctima del Conflicto Armado en el municipio durante el periodo de gobierno	Número de actualizaciones realizadas	ODS 16. Paz, Justicia e instituciones sólidas	M	0	1	Secretaría de Gobierno



103	Implementar anualmente el Plan de Acción Territorial-PAT de las Víctimas de Conflicto Armado durante el periodo de gobierno	Número de planes de acción implementados	ODS 16. Paz, Justicia e instituciones sólidas	M	0	1	Secretaría de Gobierno
-----	---	--	---	---	---	---	------------------------

### 1.17.3 Reparación integral a Víctimas del Conflicto Armado

La siguiente tabla resume las metas de producto del subprograma “Reparación integral a Víctimas del Conflicto Armado” para el Plan de Desarrollo Municipal “**Gobierno de Resultados 2020 – 2023**”

**Tabla 40. Metas de producto del subprograma “Reparación integral a Víctimas del Conflicto Armado”**

No. META	META DE PRODUCTO	INDICADOR DE LA META DE PRODUCTO	ODS	COMPORTAMIENTO	LÍNEA BASE	VALOR ESPERADO EN EL CUATRIENIO	DEPENDENCIA RESPONSABLE
104	Apoyar anualmente un (1) programa de proyectos productivos dirigidos a las familias o personas Víctimas del Conflicto Armado del municipio durante el periodo de gobierno	Número de programas apoyados	ODS 8. Trabajo decente y crecimiento económico - ODS 16. Paz, Justicia e instituciones sólidas	M	0	1	Secretaría de Gobierno
105	Realizar anualmente un (1) evento de Conmemoración del día Nacional de la memoria y solidaridad con las Víctimas del Conflicto Armado del municipio durante el periodo de gobierno	Número de eventos de conmemoración realizados	ODS 10. Reducción de las desigualdades	M	0	1	Secretaría de Gobierno

### 1.17.4 Participación para las Víctimas del Conflicto Armado

La siguiente tabla resume las metas de producto del subprograma “Participación para las Víctimas del Conflicto Armado” para el Plan de Desarrollo Municipal “**Gobierno de Resultados 2020 – 2023**”



**Tabla 41. Metas de producto del subprograma “Participación para las Víctimas del Conflicto Armado”**

No. META	META DE PRODUCTO	INDICADOR DE LA META DE PRODUCTO	ODS	COMPORTAMIENTO	LÍNEA BASE	VALOR ESPERADO EN EL CUATRIENIO	DEPENDENCIA RESPONSABLE
106	Garantizar anualmente el funcionamiento del Comité de Justicia Transicional mediante la realización de sesiones durante el periodo de gobierno	Numero de sesiones garantizadas	ODS 10. Reducción de las desigualdades	M	0	1	Secretaría de Gobierno

**Programa 1.18 Buenavista empoderando a las mujeres**

El programa “*Buenavista empoderando a las mujeres*”, está conformado por la siguiente meta de resultado y subprograma, con el fin de atacar las problemáticas identificadas en este diagnóstico:

**Tabla 42. Metas de Resultado del Programa “Buenavista empoderando a las mujeres”**

No. META	META DE RESULTADO	INDICADOR DE LA META DE RESULTADO	LINEA BASE	ESPERADO 2023	FUENTE
43	Vincular a 200 mujeres a actividades económicas de formación laboral, generación de ingresos y liderazgo durante el periodo de gobierno	Número de mujeres vinculadas	0	200	Alcaldía Municipal de Buenavista

**Ilustración 26. Subprograma del Programa “Buenavista empoderando a las mujeres”**

Buenavista empoderando a las mujeres

Con poder y compromiso para las Mujeres Buenavistenses.

Fuente: Elaboración propia



### 1.18.1 Con poder y compromiso para las mujeres Buenavistenses

La siguiente tabla resume las metas de producto del subprograma “Con poder y compromiso para las Mujeres Buenavistenses” para el Plan de Desarrollo Municipal “**Gobierno de Resultados 2020 – 2023**”

**Tabla 43. Metas de producto del subprograma “Con poder y compromiso para las Mujeres Buenavistenses”**

No. META	META DE PRODUCTO	INDICADOR DE LA META DE PRODUCTO	ODS	COMPORTAMIENTO	LÍNEA BASE	VALOR ESPERADO EN EL CUATRIENIO	DEPENDENCIA RESPONSABLE
107	Implementar anualmente un (1) programa de Prevención y Atención a Mujeres Víctimas de la violencia durante el periodo de gobierno	Número de programas de prevención y atención implementados	ODS 5. Igualdad de género -ODS 10. Reducción de las desigualdades - ODS 16. Paz, Justicia e instituciones sólidas	M	0	1	Secretaría de Gobierno
108	Desarrollar anualmente un (1) programa de garantía de derechos sexuales y reproductivos para las mujeres del municipio durante el periodo de gobierno	Número de programas de garantía de derechos sexuales y reproductivos desarrollados	ODS 3. Salud y Bienestar -ODS 5. Igualdad de género	M	0	1	Secretaría de Gobierno
109	Garantizar anualmente el funcionamiento del Consejo Consultivo de la Mujer mediante la realización de sesiones durante el periodo de gobierno	Numero de sesiones del Consejo consultivo de la Mujer garantizadas	ODS 5. Igualdad de género -ODS 10. Reducción de las desigualdades	M	0	1	Secretaría de Gobierno

### Programa 1.19 Buenavista Diversa

El programa “*Buenavista diversa*”, está conformado por la siguiente meta de resultado y subprograma, con el fin de atacar las problemáticas identificadas en este diagnóstico:



**Tabla 44. Metas de Resultado del Programa “Buenavista diversa”**

No. META	META DE RESULTADO	INDICADOR DE LA META DE RESULTADO	LINEA BASE	ESPERADO 2023	FUENTE
44	Vincular al 100 % de la población con diversidad étnica, cultural, de género y de culto en programas de apoyo y atención durante el periodo de gobierno	Porcentaje de población con diversidad étnica, cultural, de género y de culto vinculada	0	100%	Alcaldía Municipal de Buenavista

**Ilustración 27. Subprograma del Programa “Buenavista diversa”**

Buenavista diversa

Todos con la diversidad.

Fuente: Elaboración propia

### 1.19.1 Todos con la diversidad

La siguiente tabla resume las metas de producto del subprograma “*Todos con la diversidad*” para el Plan de Desarrollo Municipal “**Gobierno de Resultados 2020 – 2023**”

**Tabla 45. Metas de producto del subprograma “Todos con la diversidad”**

No. META	META DE PRODUCTO	INDICADOR DE LA META DE PRODUCTO	ODS	COMPORTAMIENTO	LÍNEA BASE	VALOR ESPERADO EN EL CUATRIENIO	DEPENDENCIA RESPONSABLE
110	Desarrollar anualmente un (1) programa de reconocimiento y apoyo a la diversidad étnica, cultural, género y de culto en el municipio durante el periodo de gobierno	Número de programas desarrollados	ODS 5. Igualdad de género -ODS 10. Reducción de las desigualdades	M	0	1	Secretaría de Gobierno

### Programa 1.20 Buenavista con la población migrante

El programa “*Buenavista con la población migrante*”, está conformado por la siguiente meta de resultado y subprograma, con el fin de atacar las problemáticas identificadas en este diagnóstico:





**Tabla 46. Metas de Resultado del Programa “Buenavista con la población migrante”**

No. META	META DE RESULTADO	INDICADOR DE LA META DE RESULTADO	LINEA BASE	ESPERADO 2023	FUENTE
45	Vincular al 100 % de la población migrante acentuada en el municipio con programas de apoyo y atención durante el periodo de gobierno	Porcentaje de población migrante vinculada	0	100%	Alcaldía Municipal de Buenavista

**Ilustración 28. Subprograma del Programa “Buenavista con la población migrante”**

Buenavista con la población migrante

Todos con la población migrante.

Fuente: Elaboración propia

### 1.20.1 Todos con la población migrante

La siguiente tabla resume las metas de producto del subprograma “*Todos con la población migrante*” para el Plan de Desarrollo Municipal “**Gobierno de Resultados 2020 – 2023**”

**Tabla 47. Metas de producto del subprograma “Todos con la población migrante”**

No. META	META DE PRODUCTO	INDICADOR DE LA META DE PRODUCTO	ODS	COMPORTAMIENTO	LÍNEA BASE	VALOR ESPERADO EN EL CUATRIENIO	DEPENDENCIA RESPONSABLE
111	Realizar anualmente un (1) programa de apoyo y protección a la población migrante en el municipio durante el período de gobierno	Número de programas realizados	ODS 5. Igualdad de género -ODS 10. Reducción de las desigualdades	M	0	1	Secretaría de Gobierno
112	Realizar anualmente un (1) programa de garantía de derechos a la población migrante en el municipio durante el período de gobierno	Número de programas realizados	ODS 5. Igualdad de género -ODS 10. Reducción de las desigualdades	M	0	1	Secretaría de Gobierno



## SECTOR INFRAESTRUCTURA Y MALLA VIAL

### Ilustración 29. Programas sector Infraestructura y malla vial



Fuente: Elaboración propia

#### Programa 1.21 Buenavista vial y con desarrollo

El programa “Buenavista vial y con desarrollo”, está conformado por las siguientes metas de resultado y subprograma, con el fin de atacar las problemáticas identificadas en este diagnóstico:

Tabla 48. Metas de Resultado del Programa “Buenavista vial y con desarrollo”

No. META	META DE RESULTADO	INDICADOR DE LA META DE RESULTADO	LINEA BASE	ESPERADO 2023	FUENTE
46	Mantener en buen estado el 100% de la malla vial urbana durante el periodo de gobierno	Porcentaje de mantenimiento	100%	100%	Alcaldía Municipal de Buenavista
47	Mejoramiento al 100% de la malla vial del casco urbano durante el periodo de gobierno	Porcentaje de mejoramiento	0	100%	Alcaldía Municipal de Buenavista
48	Mejoramiento al 28% de la malla vial rural durante el periodo de gobierno	Porcentaje de mejoramiento	0	28%	Alcaldía Municipal de Buenavista
49	Implementar el 20% del Plan de Seguridad Vial en el municipio durante el periodo de gobierno	Porcentaje de implementación	0	20%	Alcaldía Municipal de Buenavista

Gobierno de Resultados  
2020-2023





### Ilustración 30. Subprograma del Programa “Buenavista vial y con desarrollo”

Buenavista  
vial y con  
desarrollo

Infraestructura vial de resultados.

Fuente: Elaboración propia

#### 1.21.1 Infraestructura vial de resultados

La siguiente tabla resume las metas de producto del subprograma “Infraestructura vial de resultados” para el Plan de Desarrollo Municipal “Gobierno de Resultados 2020 – 2023”

Tabla 49. Metas de producto del subprograma “Infraestructura vial de resultados”

No. META	META DE PRODUCTO	INDICADOR DE LA META DE PRODUCTO	ODS	COMPORTAMIENTO	LÍNEA BASE	VALOR ESPERADO EN EL CUATRIENIO	DEPENDENCIA RESPONSABLE
113	Realizar mantenimiento y/o adecuación preventiva de 40 Kilómetros de las vías rurales del municipio durante el periodo de gobierno	Número de kilómetros mantenidos y/o adecuados	ODS 8. Trabajo decente y crecimiento económico - ODS 9. Industria, innovación e infraestructura - ODS 11. Ciudades y comunidades sostenibles	I	180	40	Secretaría de Planeación e infraestructura
114	Fortalecer el banco de maquinaria amarilla del municipio durante el periodo de gobierno	Número de bancos de maquinaria amarilla fortalecidos	ODS 9. Industria, innovación e infraestructura - ODS 11. Ciudades y comunidades sostenibles	I	0	1	Secretaría de Planeación e infraestructura
115	Realizar doce (12) estudios, diseños y avalúos para proyectos de infraestructura y proyectos estratégicos del municipio durante el periodo de gobierno	Número de estudios realizados	ODS 9. Industria, innovación e infraestructura - ODS 11. Ciudades y comunidades sostenibles	I	0	12	Secretaría de Planeación e infraestructura



116	Actualizar y/o reformular un (1) Plan de Seguridad vial en el municipio durante el periodo de gobierno	Número de Planes actualizados y/o reformulados	ODS 9. Industria, innovación e infraestructura - ODS 11. Ciudades y comunidades sostenibles	I	1	1	Secretaría de Gobierno
117	Construir mil (1.000) metros lineales de placa huella en el municipio durante el periodo de gobierno	Número de metros lineales construidos	ODS 9. Industria, innovación e infraestructura - ODS 11. Ciudades y comunidades sostenibles	I	150	1000	Secretaría de Planeación e infraestructura
118	Realizar ocho (8) construcciones de obras de arte y/o puentes peatonales en el municipio durante el periodo de gobierno	Número de obras de artes y/o puentes peatonales construidas	ODS 9. Industria, innovación e infraestructura - ODS 11. Ciudades y comunidades sostenibles	I	1	8	Secretaría de Planeación e infraestructura
119	Gestionar la construcción de un (1) puente vehicular en el municipio durante el periodo de gobierno	Número de gestiones realizadas	ODS 9. Industria, innovación e infraestructura - ODS 11. Ciudades y comunidades sostenibles	I	0	1	Secretaría de Planeación e infraestructura
120	Gestionar la pavimentación de trescientos (300) metros lineales de vías urbanas del municipio durante el periodo de gobierno	Número de metros lineales de vías pavimentados	ODS 9. Industria, innovación e infraestructura - ODS 11. Ciudades y comunidades sostenibles	I	0	300	Secretaría de Planeación e infraestructura
121	Apoyar con un (1) mantenimiento y/o mejoramiento de las vías departamentales que conectan al municipio durante el periodo de gobierno	Número de mantenimientos y/o mejoramientos apoyados	ODS 8. Trabajo decente y crecimiento económico - ODS 9. Industria, innovación e infraestructura - ODS 11. Ciudades y comunidades sostenibles	I	0	1	Secretaría de Planeación e infraestructura
122	Realizar mil (1.000) metros de apertura de vías rurales en el municipio durante el periodo de gobierno	Número de metros de vías de apertura realizadas	ODS 9. Industria, innovación e infraestructura - ODS 11. Ciudades y comunidades sostenibles	I	0	1000	Secretaría de Planeación e infraestructura





123	Realizar el mantenimiento a ocho (8) obras de arte y/o puentes peatonales en el municipio durante el periodo de gobierno	Número de obras de artes y/o puentes peatonales mantenidos	ODS 9. Industria, innovación e infraestructura - ODS 11. Ciudades y comunidades sostenibles	1	0	8	Secretaría de Planeación e infraestructura
-----	--	--	--	---	---	---	--

## **EJE 2. DESARROLLO ECONÓMICO Y RURAL**

### **Objetivo estratégico del eje:**

Generar crecimiento económico y competitividad en el sector agropecuario, como así mismo, promoción al desarrollo rural, creado espacios de comercialización para los productores agropecuarios del municipio por medio de una producción sostenible y ofreciendo asistencia técnica adecuada como así mismo protegiendo sus condiciones de vida digna a la población rural.

El eje de Desarrollo económico y rural comprende los siguientes sectores:

### **Ilustración 31. Sectores Eje 2. Desarrollo económico y rural**

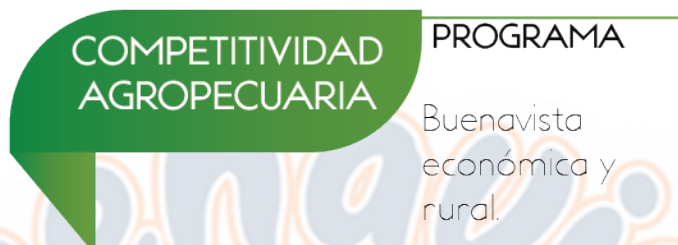


**Fuente:** Elaboración propia



## SECTOR COMPETITIVIDAD AGROPECUARIA

### Ilustración 32. Programas sector Competitividad Agropecuaria



Fuente: Elaboración propia

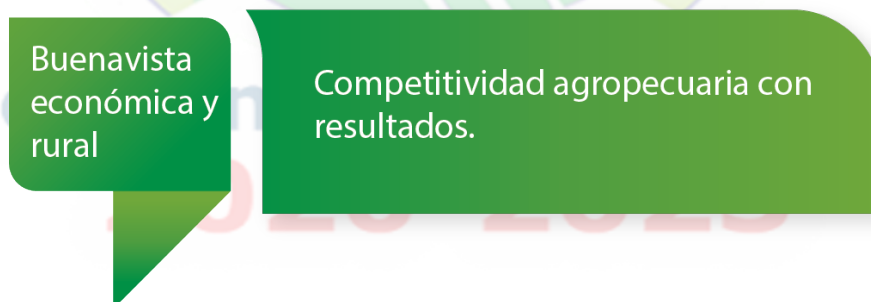
#### Programa 2.1 Buenavista económica y rural

El programa “Buenavista económica y rural”, está conformado por las siguientes metas de resultado y subprograma, con el fin de atacar las problemáticas identificadas en este diagnóstico:

**Tabla 50. Metas de Resultado del Programa “Buenavista económica y rural”**

No. META	META DE RESULTADO	INDICADOR DE LA META DE RESULTADO	LINEA BASE	ESPERADO 2023	FUENTE
50	Aumentar a 110 hectáreas de producción de cultivos transitorios durante el periodo de gobierno	Número de hectáreas de cultivos transitorios sembrados	103	110	Alcaldía Municipal de Buenavista
51	Prestar al 100% asistencia técnica agropecuaria en el municipio durante el periodo de gobierno	Porcentaje de asistencia técnica agropecuaria prestada	0	100%	Alcaldía Municipal de Buenavista

### Ilustración 33. Subprograma del Programa “Buenavista económica y rural”



Fuente: Elaboración propia



### 2.1.1 Competitividad agropecuaria con resultados

La siguiente tabla resume las metas de producto del subprograma “Competitividad agropecuaria con resultados” para el Plan de Desarrollo Municipal “Gobierno de Resultados 2020 – 2023”:

**Tabla 51. Metas de producto del subprograma “Competitividad agropecuaria con resultado”**

No. META	META DE PRODUCTO	INDICADOR DE LA META DE PRODUCTO	ODS	COMPORTAMIENTO	LÍNEA BASE	VALOR ESPERADO EN EL CUATRIENIO	DEPENDENCIA RESPONSABLE
124	Realizar un (1) programa integral de asistencia técnica agropecuaria durante el periodo de gobierno	Número de programas de asistencia técnica agropecuaria realizados	ODS 8. Trabajo decente y crecimiento económico - ODS 12. Producción y consumo responsable	I	0	1	Secretaría de Desarrollo Agropecuario y medio ambiente
125	Implementar el setenta (70%) del Plan Agrícola Municipal durante el periodo de gobierno	Porcentaje de implementación	ODS 8. Trabajo decente y crecimiento económico - ODS 12. Producción y consumo responsable	I	0	70	Secretaría de Desarrollo Agropecuario y medio ambiente
126	Realizar una (1) alianza de capacitación en temas de técnicas de buenas prácticas agrícolas, manipulación de alimentos, producción agropecuaria y/o transformación de productos agrícolas durante el periodo de gobierno	Número de alianzas realizadas	ODS 8. Trabajo decente y crecimiento económico - ODS 12. Producción y consumo responsable	I	0	1	Secretaría de Desarrollo Agropecuario y medio ambiente
127	Fomentar dos (2) procesos de transformación y/o valor agregado a productos agrícolas y/o pecuarios en el municipio durante el periodo de gobierno	Número de procesos de transformación fomentados	ODS 8. Trabajo decente y crecimiento económico - ODS 12. Producción y consumo responsable	I	0	2	Secretaría de Desarrollo Agropecuario y medio ambiente



128	Generar un (1) plan de fomento de mercado de productos agropecuarios a nivel regional, departamental, nacional e internacional durante el periodo de gobierno	Número de Planes de fomento generados	ODS 8. Trabajo decente y crecimiento económico - ODS 12. Producción y consumo responsable	I	0	1	Secretaría de Desarrollo Agropecuario y medio ambiente
129	Diseñar una (1) herramienta digital para apoyar a los agricultores a través del del registro de sus productos y así incentivar las ventas de estos productos durante el periodo gobierno	Número de herramientas digitales diseñadas	ODS 8. Trabajo decente y crecimiento económico - ODS 12. Producción y consumo responsable	I	0	1	Secretaría de Desarrollo Agropecuario y medio ambiente
130	Realizar tres (3) convocatorias de proyectos productivos para las asociaciones, organizaciones y/o juntas del municipio durante el periodo de gobierno	Número de convocatorias realizadas	ODS 8. Trabajo decente y crecimiento económico - ODS 12. Producción y consumo responsable	I	0	3	Secretaría de Desarrollo Agropecuario y medio ambiente
131	Gestionar y/o apoyar dos (2) proyectos de transferencia de tecnología y/o innovación en el municipio durante el periodo de gobierno	Número de proyectos gestionados y/o apoyados	ODS 8. Trabajo decente y crecimiento económico - ODS 12. Producción y consumo responsable	I	0	2	Secretaría de Desarrollo Agropecuario y medio ambiente
132	Gestionar la construcción de un (1) trapiche Comunitario en el municipio durante el periodo de gobierno	Número de gestiones realizadas	ODS 12. Producción y consumo responsable	I	0	1	Secretaría de Desarrollo Agropecuario y medio ambiente
133	Garantizar anualmente la entrega de suministros de materiales e insumos básicos a la Secretaría de Desarrollo Agropecuario durante el periodo de gobierno	Número de suministros garantizados	ODS 12. Producción y consumo responsable	M	0	1	Secretaría de Desarrollo Agropecuario y medio ambiente





## SECTOR PROMOCIÓN AL DESARROLLO RURAL

Ilustración 34. Programas sector promoción al desarrollo rural



Fuente: Elaboración propia

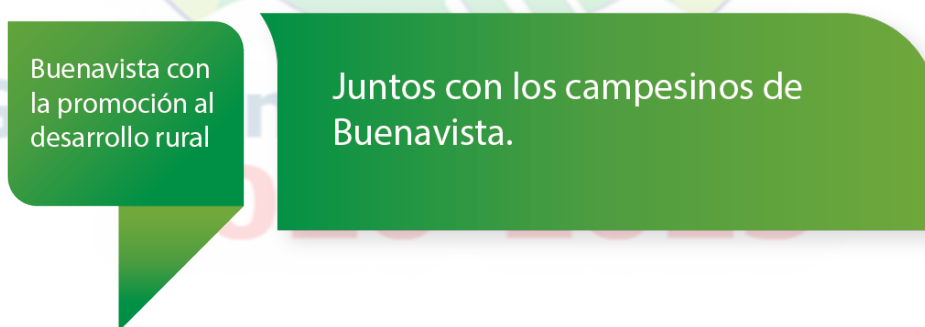
### Programa 2.2 Buenavista con la promoción al desarrollo rural

El programa “*Buenavista con la promoción al desarrollo rural*”, está conformado por la siguiente meta de resultado y subprograma, con el fin de atacar las problemáticas identificadas en este diagnóstico:

Tabla 52. Metas de Resultado del Programa “Buenavista con la promoción al desarrollo rural”

No. META	META DE RESULTADO	INDICADOR DE LA META DE RESULTADO	LINEA BASE	ESPERADO 2023	FUENTE
52	Implementar el 5 % del Plan de Acción de la Política de Seguridad Alimentaria y nutricional durante el periodo de gobierno	Porcentaje de Implementación del Plan de Acción de la Política de Seguridad Alimentaria	0	5%	Alcaldía Municipal de Buenavista

Ilustración 35. Subprograma del Programa “Buenavista con la promoción al desarrollo rural”



Fuente: Elaboración propia



## 2.2.1 Juntos con los campesinos de Buenavista

La siguiente tabla resume las metas de producto del subprograma “*Juntos con los campesinos de Buenavista*” para el Plan de Desarrollo Municipal “**Gobierno de Resultados 2020 – 2023**”:

**Tabla 53. Metas de producto del subprograma “Juntos con los campesinos de Buenavista”**

No. META	META DE PRODUCTO	INDICADOR DE LA META DE PRODUCTO	ODS	COMPORTAMIENTO	LÍNEA BASE	VALOR ESPERADO EN EL CUATRIENIO	DEPENDENCIA RESPONSABLE
134	Apoyar el establecimiento de cuatro (4) sistemas agrosilvopastoriles y/o agroforestales durante el periodo de gobierno	Número de establecimientos agrosilvopastoriles y agroforestales apoyados	ODS 12. Producción y consumo responsable - ODS 15. Vida de ecosistemas terrestres	I	0	4	Secretaría de Desarrollo Agropecuario y medio ambiente
135	Realizar tres (3) ferias de mercados campesinos durante el periodo de gobierno	Número de ferias de mercados campesinos realizadas	ODS 10. Reducción de las desigualdades	I	0	3	Secretaría de Desarrollo Agropecuario y medio ambiente
136	Fortalecer quince (15) huertas escolares durante el periodo de gobierno	Número de huertas escolares fortalecidas	ODS 4. Educación de calidad -ODS 12. Producción y consumo responsable	I	4	15	Secretaría de Desarrollo Agropecuario y medio ambiente
137	Apoyar la implementación de ciento cincuenta (150) huertas caseras en el área rural durante el periodo de gobierno	Número de huertas caseras apoyadas	ODS 12. Producción y consumo responsable	I	0	150	Secretaría de Desarrollo Agropecuario y medio ambiente
138	Otorgar cincuenta (50) kits de semillas, insumos y/o pie de cría a los campesinos del municipio durante el periodo de gobierno	Número de kits otorgados	ODS 8. Trabajo decente y crecimiento económico - ODS 12. Producción y consumo responsable	I	0	50	Secretaría de Desarrollo Agropecuario y medio ambiente
139	Desarrollar un (1) programa de sanidad animal durante el periodo de gobierno	Número de programas desarrollados	ODS 15. Vida de ecosistemas terrestres	M	0	1	Secretaría de Desarrollo Agropecuario y medio ambiente



140	Realizar un (1) programa para el mejoramiento de praderas en el municipio durante el periodo de gobierno	Número de programas realizados	ODS 15. Vida de ecosistemas terrestres	1	0	1	Secretaría de Desarrollo Agropecuario y medio ambiente
141	Realizar ciento cincuenta (150) mejoramientos genéticos mediante inseminación artificial durante el periodo de gobierno	Número de mejoramientos genéticos realizados	ODS 12. Producción y consumo responsable	1	0	150	Secretaría de Desarrollo Agropecuario y medio ambiente

### **EJE 3. DESARROLLO AMBIENTAL Y SOSTENIBLE**

#### **Objetivo estratégico del eje:**

Asegurar los recursos naturales del municipio de Buenavista, conservándolos y protegiéndolos a través de acciones amigables con el ambiente y el adecuado uso de los residuos sólidos y vertimientos de las aguas residuales, teniendo presente además los sistemas de prevención y atención de desastres que se puedan dar en el municipio.

Cómo así mismo, garantizando el recurso de vida como es el agua potable y la calidad de vida de los habitantes del municipio con el adecuado saneamiento básico.

El eje de Desarrollo ambiental y sostenible comprende los siguientes sectores:

# Gobierno de Resultados 2020-2023



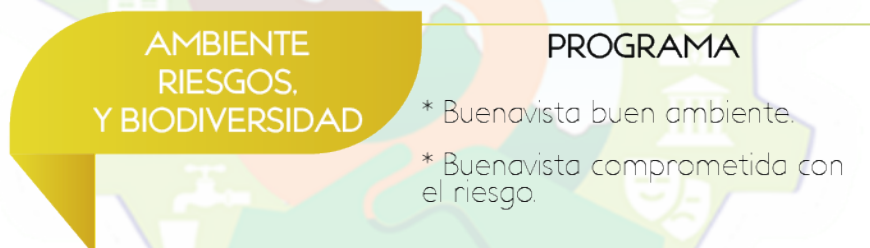
Ilustración 36. Sectores Eje 3. Desarrollo ambiental y sostenible



Fuente: Elaboración propia

**SECTOR AMBIENTE, RIESGOS Y BIODIVERSIDAD**

Ilustración 37. Programas del sector ambiente, riesgos y biodiversidad



Fuente: Elaboración propia

**Programa 3.1 Buenavista buen ambiente**

El programa "Buenavista buen ambiente", está conformado por las siguientes metas de resultado y subprograma, con el fin de atacar las problemáticas identificadas en este diagnóstico:



**Tabla 54. Metas de Resultado del Programa “Buenavista buen ambiente”**

No. META	META DE RESULTADO	INDICADOR DE LA META DE RESULTADO	LÍNEA BASE	ESPERADO 2023	FUENTE
53	Mantener las 208,9 hectáreas de la estructura ecológica primaria del municipio durante el periodo de gobierno	Número de hectáreas	208,9	208,9	SINAP
54	Vincular al 50 % de la población del municipio en programas ambientales durante el periodo de gobierno	Porcentaje de población vinculada	0	50%	Alcaldía Municipal de Buenavista

**Ilustración 38. Subprograma del Programa “Buenavista buen ambiente”**

Buenavista  
Buen  
Ambiente

- Buenavista ambientalmente sostenible.
- Buenavista educada ambientalmente.

Fuente: Elaboración propia

### 3.1.1 Buenavista ambientalmente sostenible

La siguiente tabla resume las metas de producto del subprograma “Buenavista ambientalmente sostenible” para el Plan de Desarrollo Municipal “Gobierno de Resultados 2020 – 2023”:

**Tabla 55. Metas de producto del subprograma “Buenavista ambientalmente sostenible”**

No. META	META DE PRODUCTO	INDICADOR DE LA META DE PRODUCTO	ODS	COMPORTAMIENTO	LÍNEA BASE	VALOR ESPERADO EN EL CUATRIENIO	DEPENDENCIA RESPONSABLE
142	Desarrollar anualmente una (1) jornada de reforestación participativa durante el periodo de gobierno	Número de jornadas desarrolladas	ODS 11. Ciudades y comunidades sostenibles - ODS 15. Vida de ecosistemas terrestres	M	0	1	Secretaría de Desarrollo Agropecuario y medio ambiente



143	Construir dos (2) viveros municipales para la producción y germinación de plántulas durante el periodo de gobierno	Número de viveros construidos	ODS 11. Ciudades y comunidades sostenibles - ODS 15. Vida de ecosistemas terrestres	I	2	2	Secretaría de Desarrollo Agropecuario y medio ambiente
144	Adquirir dos (2) predios de áreas de interés ambiental y/o pago por servicios ambientales durante el periodo de gobierno	Número de predios adquiridos	ODS 11. Ciudades y comunidades sostenibles - ODS 15. Vida de ecosistemas terrestres	I	1	2	Secretaría de Desarrollo Agropecuario y medio ambiente
145	Implementar anualmente un (1) programa frente a la tala y caza de especies silvestres en el municipio durante el periodo de gobierno	Número de programas implementados	ODS 13. Acción por el clima -ODS 15. Vida de ecosistemas terrestres	M	0	1	Secretaría de Desarrollo Agropecuario y medio ambiente
146	Realizar dos (2) jornadas de recuperación de la estructura ecológica principal del municipio durante el periodo de gobierno	Número de jornadas de recuperación ecológica realizadas	ODS 11. Ciudades y comunidades sostenibles - ODS 15. Vida de ecosistemas terrestres	I	0	2	Secretaría de Desarrollo Agropecuario y medio ambiente
147	Realizar un (1) proceso de fortalecimiento al Comité Interinstitucional de Educación Ambiental -CIDEA durante el periodo de gobierno	Número de procesos realizados	ODS 13. Acción por el clima -ODS 15. Vida de ecosistemas terrestres	I	0	1	Secretaría de Desarrollo Agropecuario y medio ambiente
148	Implementar el cien (100%) del Plan Anual de Acción del Comité Interinstitucional de Educación Ambiental- CIDEA durante el periodo de gobierno	Porcentaje de implementación	ODS 13. Acción por el clima -ODS 15. Vida de ecosistemas terrestres	I	0	100	Secretaría de Desarrollo Agropecuario y medio ambiente

### 3.1.2 Buenavista educada ambientalmente

La siguiente tabla resume las metas de producto del subprograma “Buenavista educada ambientalmente” para el Plan de Desarrollo Municipal “**Gobierno de Resultados 2020 – 2023**”:



**Tabla 56. Metas de producto del subprograma “Buenavista educada ambientalmente”**

No. META	META DE PRODUCTO	INDICADOR DE LA META DE PRODUCTO	ODS	COMPORTAMIENTO	LÍNEA BASE	VALOR ESPERADO EN EL CUATRIENIO	DEPENDENCIA RESPONSABLE
149	Desarrollar cuatro (4) Proyectos Ambientales Escolares-PRAES durante el periodo de gobierno	Número de Proyectos Ambientales Escolares desarrollados	ODS 13. Acción por el clima -ODS 15. Vida de ecosistemas terrestres	I	0	4	Secretaría de Desarrollo Agropecuario y medio ambiente
150	Realizar ocho (8) campañas "Limpiando a Buenavista" durante el periodo de gobierno	Número de campañas realizadas	ODS 13. Acción por el clima -ODS 15. Vida de ecosistemas terrestres	I	0	8	Secretaría de Desarrollo Agropecuario y medio ambiente
151	Implementar anualmente una (1) estrategia de ahorro de agua durante el periodo de gobierno	Número de estrategias implementadas	ODS 13. Acción por el clima -ODS 15. Vida de ecosistemas terrestres	M	0	1	Secretaría de Desarrollo Agropecuario y medio ambiente
152	Construir diez (10) reservorios de agua en el municipio durante el periodo de gobierno	Número de reservorios de agua construidos	ODS 13. Acción por el clima -ODS 15. Vida de ecosistemas terrestres	I	0	10	Secretaría de Desarrollo Agropecuario y medio ambiente
153	Sembrar dos mil (2.000) árboles en el municipio durante el periodo de gobierno	Número de árboles sembrados	ODS 13. Acción por el clima -ODS 15. Vida de ecosistemas terrestres	I	0	2000	Secretaría de Desarrollo Agropecuario y medio ambiente

### Programa 3.2 Buenavista comprometida con el riesgo

El programa “*Buenavista comprometida con el riesgo*”, está conformado por las siguientes metas de resultado y subprograma, con el fin de atacar las problemáticas identificadas en este diagnóstico:

2020-2023



**Tabla 57. Metas de Resultado del Programa “Buenavista comprometida con el riesgo”**

No. META	META DE RESULTADO	INDICADOR DE LA META DE RESULTADO	LINEA BASE	ESPERADO 2023	FUENTE
55	Mantener al 100% el Fondo Municipal de Gestión del Riesgo de Desastres en el municipio durante el periodo de gobierno	Porcentaje de mantenimiento	0	100%	Alcaldía Municipal de Buenavista
56	Avanzar en la consolidación al 100% del Sistema Municipal de Gestión del Riesgo en el periodo de gobierno	Porcentaje de consolidación	0	100%	Alcaldía Municipal de Buenavista

**Ilustración 39. Subprograma del Programa “Buenavista comprometida con el riesgo”**

Buenavista comprometida con el Riesgo

Actuando contra el riesgo.

Fuente: Elaboración propia

### 1.2.1 Actuando contra el riesgo

La siguiente tabla resume las metas de producto del subprograma “actuando contra el riesgo” para el Plan de Desarrollo Municipal “**Gobierno de Resultados 2020 – 2023**”:

**Tabla 58. Metas de producto del subprograma “Actuando contra el riesgo”**

No. META	META DE PRODUCTO	INDICADOR DE LA META DE PRODUCTO	ODS	COMPORTAMIENTO	LÍNEA BASE	VALOR ESPERADO EN EL CUATRIENIO	DEPENDENCIA RESPONSABLE
154	Actualizar el Plan Municipal de Gestión de Riesgos Municipal durante el período de gobierno	Número de planes municipales actualizados	ODS 11. Ciudades y comunidades sostenibles			1	Secretaría de Planeación e Infraestructura





155	Formular una (1) estrategia de Respuesta a Emergencias y/o Planes Integrales de Gestión del Cambio Climático sectoriales en el municipio durante el periodo de gobierno	Número de programas formulados	ODS 11. Ciudades y comunidades sostenibles	1	0	1	Secretaría de Planeación e infraestructura
156	Realizar dos (2) adecuaciones hidráulicas de cauces a los cuerpos de agua que generan recurrentemente inundación en el municipio durante el periodo de gobierno	Número de adecuaciones hidráulicas realizadas	ODS 11. Ciudades y comunidades sostenibles	1	0	2	Secretaría de Planeación e infraestructura
157	Construir dos (2) obras de arte enfocadas en la protección y control de cauces durante el periodo de gobierno	Número de obras de arte construidas	ODS 11. Ciudades y comunidades sostenibles	1	0	2	Secretaría de Planeación e infraestructura
158	Crear un (1) Fondo Municipal de Gestión del Riesgo de Desastres en el municipio durante el periodo de gobierno	Número de fondos de Gestión del Riesgo municipales creados	ODS 11. Ciudades y comunidades sostenibles	1	0	1	Secretaría de Planeación e infraestructura
159	Implementar el quince por ciento (15%) del Plan Municipal de Gestión de Riesgos durante el periodo de gobierno	Porcentaje del Plan Municipal de Gestión de Riesgo implementados	ODS 11. Ciudades y comunidades sostenibles	1	0	15	Secretaría de Planeación e infraestructura
160	Mantener una (1) acción de apoyo con el Cuerpo de Bomberos durante el periodo de gobierno	Número de acciones de apoyo mantenidos	ODS 11. Ciudades y comunidades sostenibles	1	1	1	Secretaría de Planeación e infraestructura

Gobierno de Resultados  
2020-2023





## SECTOR AGUA POTABLE Y SANEAMIENTO BÁSICO

### Ilustración 40. Programas del sector agua potable y saneamiento básico



Fuente: Elaboración propia

### Programa 3.3 Agua potable y saneamiento básico de calidad y para todos

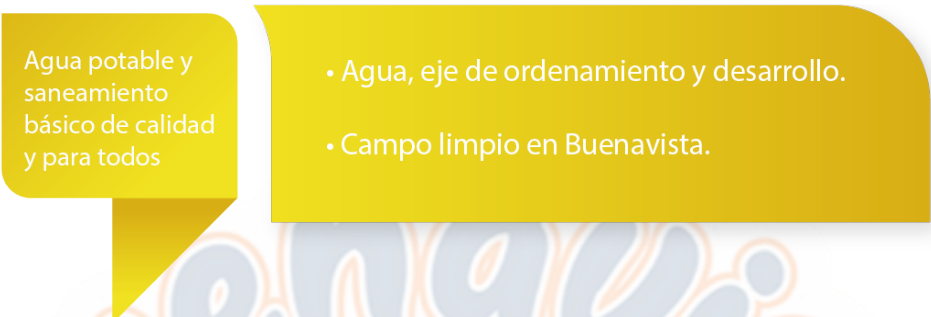
El programa “*Agua potable y saneamiento básico de calidad para todos*”, está conformado por las siguientes metas de resultado y subprogramas, con el fin de atacar las problemáticas identificadas en este diagnóstico:

**Tabla 59. Metas de Resultado del Programa “Agua potable y saneamiento básico de calidad y para todos”**

No. META	META DE RESULTADO	INDICADOR DE LA META DE RESULTADO	LINEA BASE	ESPERADO 2023	FUENTE
57	Garantizar al 100% el servicio de acueducto urbano en el municipio durante el periodo de gobierno	Porcentaje de garantía	0	100%	Alcaldía Municipal de Buenavista
58	Garantizar al 100% el servicio de alcantarillado urbano en el municipio durante el periodo de gobierno	Porcentaje de garantía	0	100%	Alcaldía Municipal de Buenavista
59	Garantizar al 100% el servicio de aseo urbano en el municipio durante el periodo de gobierno	Porcentaje de garantía	0	100%	Alcaldía Municipal de Buenavista
60	Disminuir a 24,84% el índice de riesgo de la calidad para consumo humano - IRCA durante el periodo de gobierno	Porcentaje de disminución	34,84%	24,84%	IRCA 2018
61	Vincular a 600 personas en jornadas de recolección de residuos sólidos en el municipio durante el periodo de gobierno	Número de personas vinculadas	0	600	Alcaldía Municipal de Buenavista



### Ilustración 41. Subprogramas del Programa “Agua potable y saneamiento básico de calidad y para todos”



Fuente: Elaboración propia

#### 3.3.1 Agua, eje de Ordenamiento y desarrollo

La siguiente tabla resume las metas de producto del subprograma “Agua, eje de ordenamiento y desarrollo” para el Plan de Desarrollo Municipal “Gobierno de Resultados 2020 – 2023”:

Tabla 60. Metas de producto del subprograma “Agua, eje de Ordenamiento y desarrollo”

No. META	META DE PRODUCTO	INDICADOR DE LA META DE PRODUCTO	ODS	COMPORTAMIENTO	LÍNEA BASE	VALOR ESPERADO EN EL CUATRIENIO	DEPENDENCIA RESPONSABLE
161	Transferir anualmente al Plan Departamental de Aguas los recursos comprometidos a través de un acuerdo municipal durante el periodo de gobierno	Número de transferencias	ODS 6. Agua limpia y saneamiento - ODS 11. Ciudades y comunidades sostenibles	M	1	1	Secretaría de Hacienda
162	Garantizar anualmente la entrega del cien (100%) de los subsidios para el pago de acueducto durante el periodo de gobierno	Porcentaje de subsidios de acueducto anuales entregados	ODS 6. Agua limpia y saneamiento - ODS 10. Reducción de las desigualdades -ODS 11. Ciudades y comunidades sostenibles	M	0	100	Secretaría de Hacienda



163	Garantizar anualmente la entrega del cien (100%) de los subsidios para el pago de alcantarillado durante el periodo de gobierno	Porcentaje de subsidios de aseo anuales entregados	ODS 6. Agua limpia y saneamiento - ODS 10. Reducción de las desigualdades -ODS 11. Ciudades y comunidades sostenibles	M	0	100	Secretaría de Hacienda
164	Garantizar anualmente la entrega del cien (100%) de los subsidios para el pago de aseo durante el periodo de gobierno	Porcentaje de subsidios de aseo anuales entregados	ODS 6. Agua limpia y saneamiento - ODS 10. Reducción de las desigualdades -ODS 11. Ciudades y comunidades sostenibles	M	0	100	Secretaría de Hacienda
165	Realizar cuatro (4) reportes de información al SUI en lo relacionado con la certificación SGP - APSB durante el periodo de gobierno	Número de reportes realizados	ODS 16. Paz, Justicia e instituciones sólidas	I	0	4	Secretaría de Planeación e infraestructura
166	Implementar en un veinticinco (25%) el Plan de Saneamiento y Manejo de Vertimientos durante el periodo de gobierno	Porcentaje de implementación	ODS 6. Agua limpia y saneamiento - ODS 11. Ciudades y comunidades sostenibles	I	0	25	Secretaría de Planeación e infraestructura
167	Actualizar un (1) Plan de Emergencias y Contingencias-PEC del prestador de acueducto, alcantarillado y aseo durante el periodo de gobierno	Número de Planes actualizados	ODS 6. Agua limpia y saneamiento - ODS 11. Ciudades y comunidades sostenibles	I	1	1	Secretaría de Planeación e infraestructura
168	Mejorar quinientos (500) metros de la red de acueducto el área urbana y/o rural durante el periodo de gobierno	Número de metros de red de acueducto mejorados	ODS 6. Agua limpia y saneamiento - ODS 9. Industria, innovación e infraestructura -ODS 10. Reducción de las desigualdades -ODS 11. Ciudades y	I	0	500	Secretaría de Planeación e infraestructura





			comunidades sostenibles				
169	Garantizar cuatro (4) suministros de químicos para los acueductos rurales durante el periodo de gobierno	Número de suministros garantizados	ODS 6. Agua limpia y saneamiento	1	0	4	Secretaría de Planeación e infraestructura
170	Realizar el fortalecimiento y/o construcción a dos (2) acueductos rurales durante el periodo de gobierno	Número de acueductos rurales fortalecidos y/o construidos	ODS 6. Agua limpia y saneamiento - ODS 9. Industria, innovación e infraestructura - ODS 11. Ciudades y comunidades sostenibles	1	22	2	Secretaría de Planeación e infraestructura
171	Gestionar la construcción de un (1) Banco Municipal de Agua como estrategia de adaptación al cambio climático durante el periodo de gobierno	Número de gestiones realizadas	ODS 6. Agua limpia y saneamiento - ODS 13. Acción por el clima	1	0	1	Secretaría de Planeación e infraestructura
172	Realizar el mejoramiento de dos (2) Plantas de tratamiento de Agua Potable en el Municipio durante el periodo de gobierno	Número de Plantas de Acueducto Rural gestionadas	ODS 6. Agua limpia y saneamiento - ODS 9. Industria, innovación e infraestructura - ODS 11. Ciudades y comunidades sostenibles	1	4	2	Secretaría de Planeación e infraestructura

### 3.3.2 Campo limpio en Buenavista

La siguiente tabla resume las metas de producto del subprograma “*Campo limpio en Buenavista*” para el Plan de Desarrollo Municipal “**Gobierno de Resultados 2020 – 2023**”:



**Tabla 61. Metas de producto del subprograma “Campo limpio en Buenavista”**

No. META	META DE PRODUCTO	INDICADOR DE LA META DE PRODUCTO	ODS	COMPORTAMIENTO	LÍNEA BASE	VALOR ESPERADO EN EL CUATRIENIO	DEPENDENCIA RESPONSABLE
173	Implementar el veinte (20 %) del Plan Integral de Residuos Sólidos - PGIRS en el municipio durante el periodo de gobierno	Porcentaje de PGIRS implementado	ODS 6. Agua limpia y saneamiento	I	10	20	Secretaría de Planeación e infraestructura
174	Realizar un (1) mejoramiento a la Planta de Tratamiento de Aguas Residuales -PTAR en el municipio durante el periodo de gobierno	Número de mejoramientos realizados	ODS 6. Agua limpia y saneamiento -ODS 9. Industria, innovación e infraestructura	I	1	1	Secretaría de Planeación e infraestructura
175	Gestionar la adquisición de un (1) predio para la construcción de la Planta de Tratamiento de Aguas Residuales la "Vergara" durante el periodo de gobierno	Número de gestiones realizadas	ODS 6. Agua limpia y saneamiento -ODS 9. Industria, innovación e infraestructura	I	0	1	Secretaría de Planeación e infraestructura
176	Realizar cuatro (4) jornadas de recolección de residuos sólidos en el área rural durante el periodo de gobierno	Número de jornadas realizadas	ODS 6. Agua limpia y saneamiento -ODS 13. Acción por el clima -ODS 15. Vida de ecosistemas terrestres	I	0	4	Secretaría de Planeación e infraestructura
177	Desarrollar anualmente una (1) jornada de recolección de Residuos especiales en el municipio durante el periodo de gobierno	Número de programas desarrollados	ODS 6. Agua limpia y saneamiento -ODS 13. Acción por el clima -ODS 15. Vida de ecosistemas terrestres	M	0	1	Secretaría de Desarrollo Agropecuario y medio ambiente



## EJE 4. DESARROLLO INSTITUCIONAL Y GOBERNABILIDAD

### **Objetivo estratégico del eje:**

Mejorar la gestión pública, mediante el fortalecimiento de cada una de las entidades públicas y secretarías de despacho de la Alcaldía municipal al servicio de la comunidad, teniendo como estrategias la confiabilidad en las entidades, mejorando la efectividad administrativa y el desarrollo de un gobierno de resultados, participativo y transparente.

El eje de Desarrollo institucional y gobernabilidad comprende los siguientes sectores:

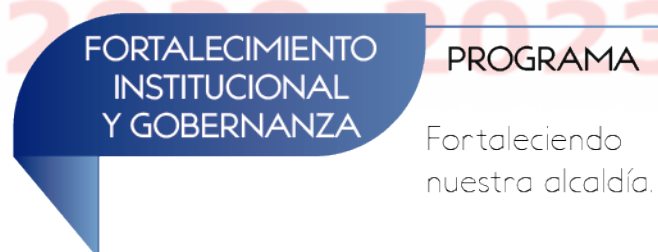
**Ilustración 42. Sectores Eje 4. Desarrollo institucional y eficiente**



Fuente: Elaboración propia

## SECTOR FORTALECIMIENTO INSTITUCIONAL Y GOBERNANZA

**Ilustración 43. Programas sector Fortalecimiento Institucional y Gobernanza**



Fuente: Elaboración propia



## Programa 4.1 Fortaleciendo nuestra alcaldía

El programa “Fortaleciendo nuestra alcaldía”, está conformado por las siguientes metas de resultado y subprogramas, con el fin de atacar las problemáticas identificadas en este diagnóstico:

**Tabla 62. Metas de Resultado del Programa “Fortaleciendo nuestra Alcaldía”**

No. META	META DE RESULTADO	INDICADOR DE LA META DE RESULTADO	LINEA BASE	ESPERADO 2023	FUENTE
62	Aumentar a 83,46 el índice de desempeño Integral municipal en el periodo de gobierno	Índice de desempeño integral municipal	80,46	83,46	DPN 2017
63	Aumentar a 65,1 el índice de Desempeño Institucional del Municipio en el periodo de gobierno	Índice de gobierno abierto	55,1	65,1	FURAG 2018
64	Actualizar al 100% el Esquema de Ordenamiento Territorial Municipal durante el periodo gobierno	Porcentaje de actualización	0	100%	Alcaldía Municipal de Buenavista
65	Vincular a 300 personas a procesos de rendición de cuentas en el periodo de gobierno	Número de personas vinculadas	100	300	Alcaldía Municipal de Buenavista
66	Aumentar a 65,72 el indicador de desempeño fiscal del municipio durante el periodo de gobierno	Indicador de desempeño fiscal	61,72	65,72	DPN 2017

**Ilustración 44. Subprogramas del Programa “Fortaleciendo nuestra Alcaldía”**

Fortaleciendo nuestra alcaldía

- Nuestra alcaldía, nuestra casa.
- Buenavista bien ordenada.
- Buenavista con resultados.

Fuente: Elaboración propia

### 4.1.1 Nuestra alcaldía, nuestra casa

La siguiente tabla resume las metas de producto del subprograma “Nuestra alcaldía, nuestra casa” para el Plan de Desarrollo Municipal “Gobierno de Resultados 2020 – 2023”:





**Tabla 63. Metas de producto del subprograma “Nuestra alcaldía, nuestra casa”**

No. META	META DE PRODUCTO	INDICADOR DE LA META DE PRODUCTO	ODS	COMPORTAMIENTO	LÍNEA BASE	VALOR ESPERADO EN EL CUATRIENIO	DEPENDENCIA RESPONSABLE
178	Realizar dos (2) mantenimientos y/o dotaciones a la infraestructura tecnológica, mobiliario y equipos para la Administración Municipal durante el periodo de gobierno	Número mantenimientos y/o mejoramientos realizados	ODS 8. Trabajo decente y crecimiento económico - ODS 9. Industria, innovación e infraestructura - ODS 16. Paz, justicia e instituciones sólidas	I	0	2	Secretaría de Planeación e infraestructura
179	Realizar anualmente un (1) mantenimiento a los vehículos de propiedad municipal durante el periodo de gobierno	Número de mantenimientos realizados	ODS 9. Industria, innovación e infraestructura - ODS 11. Ciudades y comunidades sostenibles	M	0	1	Secretaría de Gobierno
180	Realizar anualmente cinco (5) sesiones del programa "Alcaldía Escucha" durante el periodo de gobierno	Número de sesiones realizadas	ODS 10. Reducción de las desigualdades - ODS 16. Paz, justicia e instituciones sólidas	M	0	5	Secretaría de Planeación e infraestructura
181	Elaborar una (1) base de datos con los actos administrativos expedidos por el municipio durante el periodo de gobierno	Número de bases de datos elaboradas	ODS 16. Paz, justicia e instituciones sólidas	I	0	1	Secretaría de Gobierno
182	Realizar anualmente (1) programa de capacitación para los funcionarios del municipio durante el periodo de gobierno	Número de programas de capacitación realizados	ODS 8. Trabajo decente y crecimiento económico - ODS 16. Paz, justicia e instituciones sólidas	M	0	1	Secretaría de Gobierno
183	Realizar un (1) estudio de reestructuración y/o reforma administrativa durante el periodo de gobierno	Número de estudios realizados	ODS 16. Paz, justicia e instituciones sólidas	I	0	1	Secretaría de Planeación e infraestructura



184	Realizar el cien (100%) de la adopción y/o implementación del Modelo Integrado de Planeación y Gestión - MIPG durante el período de gobierno	Porcentaje de implementación	ODS 16. Paz, justicia e instituciones sólidas	I	0	100	Secretaría de Planeación e infraestructura
185	Actualizar e implementar el 100% de los Planes Institucionales, de acción y Estratégicos durante el período de gobierno	Número de planes Institucionales y Estratégicos	ODS 16. Paz, justicia e instituciones sólidas	I	0	1	Secretaría de Planeación e infraestructura
186	Realizar la implementación de un (1) proceso relacionado con el IPV6 durante el periodo de gobierno	Número de IPV6 implementados	ODS 16. Paz, justicia e instituciones sólidas	I	0	1	Secretaría de Planeación e infraestructura
187	Desarrollar un (1) programa de fortalecimiento a las organizaciones y/o asociaciones del municipio durante el periodo de gobierno	Número de programas realizados	ODS 16. Paz, justicia e instituciones sólidas	I	0	1	Secretaría de Gobierno
188	Fortalecer anualmente al cien (100%) al Consejo Territorial de Planeación del municipio durante el período de gobierno	Porcentaje de fortalecimiento realizado	ODS 16. Paz, justicia e instituciones sólidas	M	0	100	Secretaría de Planeación e infraestructura
189	Implementar anualmente un (1) plan de estímulos y bienestar social para los funcionarios del municipio durante el periodo de gobierno	Número de Planes implementados	ODS 16. Paz, justicia e instituciones sólidas	M	0	1	Secretaría de Gobierno

#### 4.1.2 Buenavista bien ordenada

La siguiente tabla resume las metas de producto del subprograma “Buenavista bien ordenada” para el Plan de Desarrollo Municipal “Gobierno de Resultados 2020 – 2023”:



**Tabla 64. Metas de producto del subprograma “Buenavista bien ordenada”**

No. META	META DE PRODUCTO	INDICADOR DE LA META DE PRODUCTO	ODS	COMPORTAMIENTO	LÍNEA BASE	VALOR ESPERADO EN EL CUATRIENIO	DEPENDENCIA RESPONSABLE
190	Realizar un proceso (1) de legalización de predios urbanos y/o rurales del municipio durante el periodo de gobierno	Número de procesos realizados	ODS 11. Ciudades y comunidades sostenibles	I	0	1	Secretaría de Gobierno
191	Realizar (4) actualizaciones y/o adquisición de software para la gestión financiera, presupuestal, administrativa y contable e impuestos durante el periodo de gobierno	Número de software actualizados y/o adquiridos	ODS 16. Paz, justicia e instituciones sólidas	I	0	4	Secretaría de Hacienda
192	Implementar un (1) Sistema de Información Geográfico - SIG durante el periodo de gobierno	Número de sistemas implementados	ODS 16. Paz, justicia e instituciones sólidas	I	0	1	Secretaría de Planeación e infraestructura
193	Realizar un (1) proceso de caracterización territorial en el municipio durante el periodo de gobierno	Número de procesos de caracterización realizados	ODS 16. Paz, justicia e instituciones sólidas	I	0	1	Secretaría de Planeación e infraestructura
194	Realizar un (1) ajuste al Esquema de Ordenamiento Territorial - EOT del municipio durante el periodo de gobierno	Número de ajustes al EOT realizados	ODS 16. Paz, justicia e instituciones sólidas	I	0	1	Secretaría de Planeación e infraestructura

#### 4.1.3 Buenavista con resultados

La siguiente tabla resume las metas de producto del subprograma “Buenavista con resultados” para el Plan de Desarrollo Municipal “Gobierno de Resultados 2020 – 2023”:



**Tabla 65. Metas de producto del subprograma “Buenavista con resultados”**

No. META	META DE PRODUCTO	INDICADOR DE LA META DE PRODUCTO	ODS	COMPORTAMIENTO	LÍNEA BASE	VALOR ESPERADO EN EL CUATRIENIO	DEPENDENCIA RESPONSABLE
195	Realizar anualmente dos (2) actividades de recuperación tributaria en el municipio durante el periodo de gobierno	Número de actividades realizadas	ODS 16. Paz, justicia e instituciones sólidas	M	0	2	Secretaría de Hacienda
196	Implementar una (1) estrategia de fortalecimiento local de asistencia técnica orientada a mejorar la gestión local durante el periodo de gobierno	Número de estrategias implementadas	ODS 16. Paz, justicia e instituciones sólidas	I	0	1	Secretaría de Gobierno
197	Realizar un (1) proceso de ajuste, reorganización y fortalecimiento de las instancias de coordinación municipal durante el periodo de gobierno	Número de procesos realizados	ODS 16. Paz, justicia e instituciones sólidas	I	0	1	Secretaría de Planeación e infraestructura
198	Realizar un (1) proceso de revisión, ajuste y de reformulación de las Políticas Públicas Municipales durante el periodo de gobierno	Número de procesos realizados	ODS 16. Paz, justicia e instituciones sólidas	I	0	1	Secretaría de Gobierno
199	Generar una (1) estrategia publicitaria para la entrega de resultados constantes a la ciudadanía	Número de estrategias publicitarias generadas	ODS 16. Paz, justicia e instituciones sólidas	I	0	1	Secretaría de Planeación e infraestructura
200	Realizar anualmente un (1) sistema de seguimiento, monitoreo y evaluación de los instrumentos de planeación municipales durante el periodo de gobierno	Número de seguimientos realizados	ODS 16. Paz, justicia e instituciones sólidas	M	0	1	Secretaría de Planeación e infraestructura



201	Realizar cuatro (4) jornadas de rendición de cuentas a la ciudadanía durante el periodo de gobierno	Número de rendición de cuentas realizadas	ODS 16. Paz, justicia e instituciones sólidas	1	0	4	Secretaría de Planeación e infraestructura
-----	---	---	---	---	---	---	--

## SECTOR DESARROLLO COMUNITARIO

### Ilustración 45. Programas sector Desarrollo Comunitario



Fuente: Elaboración propia

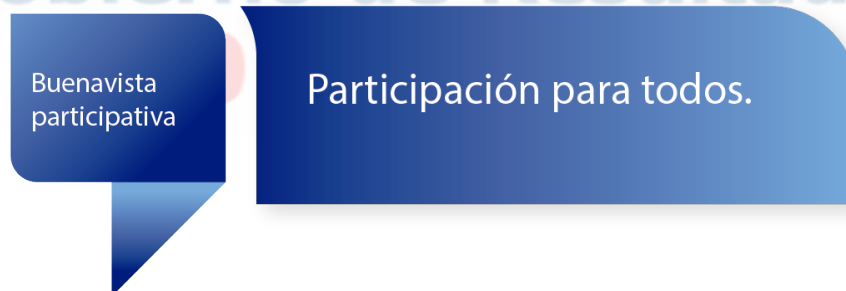
### Programa 4.2 Buenavista participativa

El programa “*Buenavista participativa*”, está conformado por la siguiente meta de resultado y subprograma, con el fin de atacar las problemáticas identificadas en este diagnóstico:

**Tabla 66. Metas de Resultado del Programa “Buenavista participativa”**

No. META	META DE RESULTADO	INDICADOR DE LA META DE RESULTADO	LINEA BASE	ESPERADO 2023	FUENTE
67	Vincular a 40 comunales en procesos de fortalecimiento y participación durante el periodo de gobierno	Número de comunales fortalecidos	0	40	Alcaldía Municipal de Buenavista

### Ilustración 46. Subprogramas del Programa “Buenavista participativa”



Fuente: Elaboración propia



## 4.2.1 Participación para todos

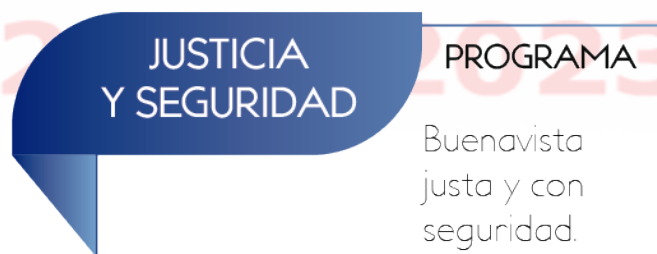
La siguiente tabla resume las metas de producto del subprograma “Participación para todos” para el Plan de Desarrollo Municipal “**Gobierno de Resultados 2020 – 2023**”:

**Tabla 67. Metas de producto del subprograma “Participación para todos”**

No. META	META DE PRODUCTO	INDICADOR DE LA META DE PRODUCTO	ODS	COMPORTAMIENTO	LÍNEA BASE	VALOR ESPERADO EN EL CUATRIENIO	DEPENDENCIA RESPONSABLE
202	Apoyar un (1) procesos de fortalecimiento a la participación de las juntas de acción comunal durante el periodo de gobierno	Número de procesos de fortalecimiento realizados	ODS 16. Paz, justicia e instituciones sólidas	I	0	1	Secretaría de Gobierno
203	Realizar anualmente un (1) reconocimiento a los líderes comunitarios del municipio durante el período de gobierno	Número de reconocimientos realizados	ODS 10. Reducción de las desigualdades -ODS 16. Paz, justicia e instituciones sólidas	M	0	1	Secretaría de Gobierno
204	Realizar ocho (8) talleres de temas de resolución de conflictos, prevención del maltrato y de abuso sexual a las juntas de acción comunal durante el periodo de gobierno	Número de talleres realizados	ODS 10. Reducción de las desigualdades -ODS 16. Paz, justicia e instituciones sólidas	I	0	8	Secretaría de Gobierno

## SECTOR JUSTICIA Y SEGURIDAD

### Ilustración 47. Programas sector Justicia y Seguridad



Fuente: Elaboración propia



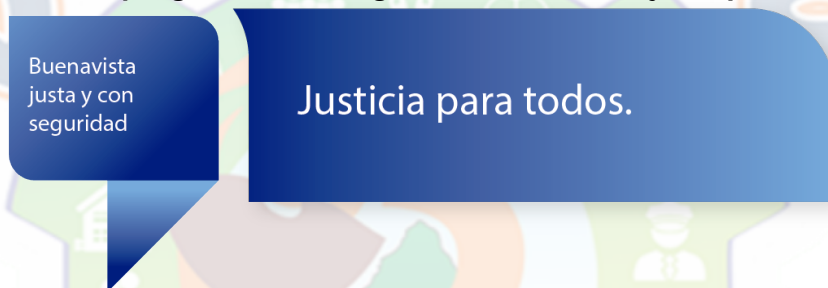
### Programa 4.3 Buenavista justa y con seguridad

El programa “*Buenavista junta y con seguridad*”, está conformado por las siguientes metas de resultado y subprograma, con el fin de atacar las problemáticas identificadas en este diagnóstico:

**Tabla 68. Metas de Resultado del Programa “Buenavista justa y con seguridad”**

No. META	META DE RESULTADO	INDICADOR DE LA META DE RESULTADO	LINEA BASE	ESPERADO 2023	FUENTE
68	Mantener la Tasa de homicidios del municipio durante el periodo de gobierno	Porcentaje de tasa de homicidios	0,0	0,0	Ministerio de Defensa Nacional 2017
69	Vincular a 300 personas dentro de procesos de cultura y paz durante el periodo de gobierno	Número de personas vinculadas	0	300	Alcaldía Municipal de Buenavista

**Ilustración 48. Subprograma del Programa “Buenavista justa y con seguridad”**



Fuente: Elaboración propia

#### 4.3.1 Justicia para todos

La siguiente tabla resume las metas de producto del subprograma “*Justicia para todos*” para el Plan de Desarrollo Municipal “**Gobierno de Resultados 2020 – 2023**”:

**Tabla 69. Metas de producto del subprograma “Justicia para todos”**

No. META	META DE PRODUCTO	INDICADOR DE LA META DE PRODUCTO	ODS	COMPORTAMIENTO	LÍNEA BASE	VALOR ESPERADO EN EL CUATRIENIO	DEPENDENCIA RESPONSABLE
205	Garantizar anualmente el cien (100%) del funcionamiento de la Inspección de Policía del municipio durante el periodo de gobierno	Porcentaje de funcionamiento garantizado	ODS 16. Paz, justicia e instituciones sólidas	M	0	100	Secretaría de Gobierno



206	Desarrollar anualmente un (1) programa de seguridad y convivencia ciudadana a través del Fondo de Seguridad Territorial (FONSET) durante el periodo de gobierno	Número de programas desarrollados	ODS 16. Paz, justicia e instituciones sólidas	M	0	1	Secretaría de Gobierno
207	Implementar una (1) estrategias de seguridad municipal durante el periodo de Gobierno.	Número de estrategias de seguridad implementadas	ODS 16. Paz, justicia e instituciones sólidas	M	0	1	Secretaría de Gobierno
208	Desarrollar anualmente un (1) Plan Integral de Seguridad y Convivencia Ciudadana-PISCC durante el periodo de gobierno	Número de planes desarrollados	ODS 16. Paz, justicia e instituciones sólidas	M	0	1	Secretaría de Gobierno
209	Realizar anualmente una (1) estrategia de Prevención y Protección de Derechos Humanos y Derecho Internacional Humanitario durante el periodo de gobierno	Número de estrategias realizadas	ODS 16. Paz, justicia e instituciones sólidas	M	0	1	Secretaría de Gobierno
210	Garantizar anualmente el cien (100%) del funcionamiento de la Comisaría de Familia del municipio durante el periodo de gobierno	Porcentaje de funcionamiento garantizado	ODS 16. Paz, justicia e instituciones sólidas	M	0	100	Secretaría de Gobierno

## SECTOR CENTROS DE RECLUSIÓN

### Ilustración 49. Programas sector Centros de Reclusión



Fuente: Elaboración propia





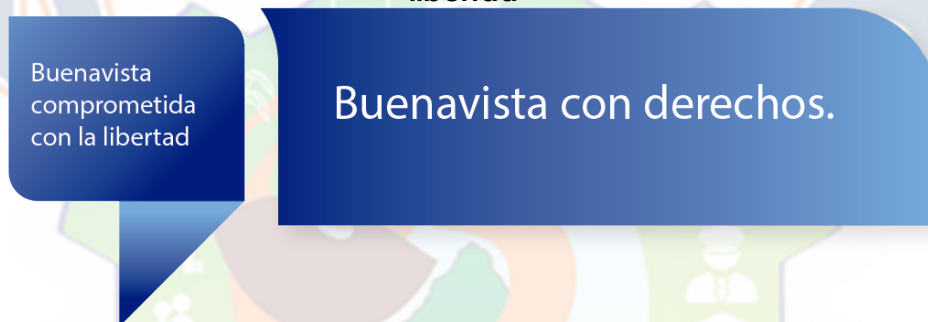
## Programa 4.4 Buenavista comprometida con la libertad

El programa “*Buenavista comprometida con la libertad*”, está conformado por la siguiente meta de resultado y subprograma, con el fin de atacar las problemáticas identificadas en este diagnóstico:

**Tabla 70. Metas de Resultado del Programa “Buenavista comprometida con la libertad”**

No. META	META DE RESULTADO	INDICADOR DE LA META DE RESULTADO	LINEA BASE	ESPERADO 2023	FUENTE
70	Garantizar al 100% los derechos de las personas privadas de la libertad en el cuatrienio	Porcentaje de garantía de derecho	100%	100%	Alcaldía Municipal de Buenavista

**Ilustración 50. Subprograma del Programa “Buenavista comprometida con la libertad”**



Fuente: Elaboración propia

### 4.4.1 Buenavista con derechos

La siguiente tabla resume las metas de producto del subprograma “*Buenavista con derechos*” para el Plan de Desarrollo Municipal “**Gobierno de Resultados 2020 – 2023**”:

**Tabla 71. Metas de producto del subprograma “Buenavista con derechos”**

No. META	META DE PRODUCTO	INDICADOR DE LA META DE PRODUCTO	ODS	COMPORTAMIENTO	LÍNEA BASE	VALOR ESPERADO EN EL CUATRIENIO	DEPENDENCIA RESPONSABLE
211	Realizar anualmente un (1) programa para la atención de los centros de reclusión adscritos al municipio durante el periodo de gobierno	Número de programas realizados	ODS 16. Paz, justicia e instituciones sólidas	M	0	1	Secretaría de Gobierno



# Buenavista



## Gobierno de Resultados 2020-2023

