

Análisis del comportamiento de la migración venezolana y la inserción al mercado laboral
en Villavicencio para el periodo 2018-2020

Diego Mauricio Sepúlveda Cruz

Escuela Superior de Administración Pública

Facultad de Pregrado

Administración Pública Territorial

Villavicencio

2020

Análisis del comportamiento de la migración venezolana y la inserción al mercado laboral
en Villavicencio para el periodo 2018-2020

Documento de monografía para optar a título de Administrador público

Francisco Alberto Bautista

Asesor Académico

Escuela Superior de Administración Pública

Facultad de Pregrado

Administración Pública Territorial

Villavicencio

2020

Tabla de contenido

1. Introducción	7
2. Marco teórico	10
2.1. Tópico conceptual	10
2.1.1. Migración	10
2.1.2. Mercado laboral y proceso de migración	12
2.1.3. Migración y sociedad	13
2.2. Tópico normativo	16
3. Objetivos	19
3.1. Objetivo general	19
3.2. Objetivos específicos	19
4. Aspectos metodológicos	20
5. Análisis del proceso migratorio venezolano a Colombia	23
5.1. Generalidades del proceso migratorio venezolano	23
5.1.1. Proceso migratorio venezolano 2017-2020	25
5.1.2. Mercado laboral, economía y migración venezolana	26
6. Migración venezolana, economía y sociedad en Villavicencio	33
6.1. Comportamiento estadístico de Migración venezolana a Villavicencio 2018-2020	33
6.1.2. Año 2019	35
6.2. Entrevista con Llanovencol	36
6.2.1. Caracterización organizacional	37
6.2.2. Caracterización demográfica	39
6.2.3. Caracterización económica	41
6.3. Encuestas a migrantes venezolanos	44
6.3.1. Caracterización demográfica	45
6.3.2. Caracterización económica	50
6.3.3. Caracterización social	67
7. Diagnostico socioeconómico	72
8. Conclusiones	76
9. Referencias bibliográficas	77
Anexos	82

Índice de tablas

Tabla 1. Comportamiento de entrada de migrantes venezolanos a Colombia 2016-2019. Fuente: Migración Colombia – Informe de Flujos migratorios 2017-2019	25
Tabla 2. Pregunta 1. Encuesta caracterización población venezolana. Fuente: datos propios. Elaboración Propia	45
Tabla 3. Pregunta 2 Encuesta caracterización población venezolana. Fuente: datos propios. Elaboración Propia	46
Tabla 4. Pregunta 3 Encuesta caracterización población venezolana. Fuente: datos propios. Elaboración Propia	47
Tabla 5. Pregunta 4 Encuesta caracterización población venezolana. Fuente: datos propios. Elaboración Propia	47
Tabla 6. Pregunta 5 Encuesta caracterización población venezolana. Fuente: datos propios. Elaboración Propia	49
Tabla 7. Pregunta 6 Encuesta caracterización población venezolana. Fuente: datos propios. Elaboración Propia	50
Tabla 8. Pregunta 7 Encuesta caracterización población venezolana. Fuente: datos propios. Elaboración Propia	51
Tabla 9. Pregunta 8 Encuesta caracterización población venezolana. Fuente: datos propios. Elaboración Propia	51
Tabla 10, Pregunta 9 Encuesta caracterización población venezolana. Fuente: datos propios. Elaboración Propia	52
Tabla 11. Pregunta 10 Encuesta caracterización población venezolana. Fuente: datos propios. Elaboración Propia	53
Tabla 12. Pregunta 11 Encuesta caracterización población venezolana. Fuente: datos propios. Elaboración Propia	53
Tabla 13. Pregunta 12 Encuesta caracterización población venezolana. Fuente: datos propios. Elaboración Propia	54
Tabla 14. Pregunta 13 Encuesta caracterización población venezolana. Fuente: datos propios. Elaboración Propia	54
Tabla 15. Pregunta 14 Encuesta caracterización población venezolana. Fuente: datos propios. Elaboración Propia	54
Tabla 16. Pregunta 15 Encuesta caracterización población venezolana. Fuente: datos propios. Elaboración Propia	54
Tabla 17. Pregunta 16 Encuesta caracterización población venezolana. Fuente: datos propios. Elaboración Propia	55
Tabla 18. Pregunta 17 Encuesta caracterización población venezolana. Fuente: datos propios. Elaboración Propia	55
Tabla 19. Pregunta 18 Encuesta caracterización población venezolana. Fuente: datos propios. Elaboración Propia	56
Tabla 20. Pregunta 19 Encuesta caracterización población venezolana. Fuente: datos propios. Elaboración Propia	57

Tabla 21. Pregunta 20 Encuesta caracterización población venezolana. Fuente: datos propios. Elaboración Propia	58
Tabla 22. Pregunta 21 Encuesta caracterización población venezolana. Fuente: datos propios. Elaboración Propia	58
Tabla 23. Pregunta 22 Encuesta caracterización población venezolana. Fuente: datos propios. Elaboración Propia	59
Tabla 24 Pregunta 23 Encuesta caracterización población venezolana. Fuente: datos propios. Elaboración Propia	60
Tabla 25. Pregunta 24 Encuesta caracterización población venezolana. Fuente: datos propios. Elaboración Propia	62
Tabla 26. Pregunta 25 Encuesta caracterización población venezolana. Fuente: datos propios. Elaboración Propia	63
Tabla 27. Pregunta 26 Encuesta caracterización población venezolana. Fuente: datos propios. Elaboración Propia	63
Tabla 28. Pregunta 27 Encuesta caracterización población venezolana. Fuente: datos propios. Elaboración Propia	65
Tabla 29. Pregunta 28 Encuesta caracterización población venezolana. Fuente: datos propios. Elaboración Propia	66
Tabla 30. Pregunta 29 Encuesta caracterización población venezolana. Fuente: datos propios. Elaboración Propia	66
Tabla 31. Pregunta 30 Encuesta caracterización población venezolana. Fuente: datos propios. Elaboración Propia	67
Tabla 32. Pregunta 31 Encuesta caracterización población venezolana. Fuente: datos propios. Elaboración Propia	68
Tabla 33. Pregunta 32 Encuesta caracterización población venezolana. Fuente: datos propios. Elaboración Propia	68
Tabla 34. Pregunta 33 Encuesta caracterización población venezolana. Fuente: datos propios. Elaboración Propia	68
Tabla 35. Pregunta 34 Encuesta caracterización población venezolana. Fuente: datos propios. Elaboración Propia	69
Tabla 36. Pregunta 35 Encuesta caracterización población venezolana. Fuente: datos propios. Elaboración Propia	69
Tabla 37. Pregunta 36 Encuesta caracterización población venezolana. Fuente: datos propios. Elaboración Propia	71

Índice de gráficas

Gráfica 1: Tasa de informalidad de migrantes venezolanos 2016-2018. Fuente: DANE (citado en Flórez et al, 2020).....	29
Gráfica 2. Comportamiento mensual del flujo migratorio de venezolanos al Departamento del Meta - Año 2018. Fuente: Migración Colombia.	34
Gráfica 3. Pirámide poblacional de la población migrante venezolana hacia el Departamento del Meta - Año 2018. Fuente: Migración Colombia	34
Gráfica 4. Comportamiento mensual del flujo migratorio de venezolanos al Departamento del Meta - Año 2019. Fuente: Migración Colombia.	35
Gráfica 3. Pirámide poblacional de la población migrante venezolana hacia el Departamento del Meta - Año 2019. Fuente: Migración Colombia	36
Gráfica 5. Rango de edad de la población venezolana en Villavicencio. Datos y elaboración propia	45
Gráfica 6. Género de la población venezolana en Villavicencio, Meta Datos y elaboración propia .	46
Gráfica 7. ¿Por qué tomo la decisión de emigrar de Venezuela? Datos y elaboración propia	48
Gráfica 8. ¿Por qué decidió migrar a Villavicencio? Datos y elaboración propia	49
Gráfica 9. Actividad económica de la población venezolana en la ciudad de Villavicencio. Datos y elaboración propia.	50
Gráfica 10. ¿Usted genera empleos a otros venezolanos? Datos y elaboración propia	51
Gráfica 11. ¿Cuántos empleos genera? Datos y elaboración propias.....	52
Gráfica 12. ¿Cuánto lleva desempeñando labores de trabajo informal? Datos y elaboración propia	56
Gráfica 13. ¿A qué actividad económica se dedica? Datos y elaboración propia	57
Gráfica 14. ¿Cuál es su nivel de formación académica? Datos y elaboración propios.....	58
Gráfica 15. ¿Cuánto es su ingreso mensual en el desarrollo de sus actividades? Datos y elaboración propia.....	59
Gráfica 16¿Cuál considera que es el principal obstáculo para conseguir un trabajo formal en la ciudad? Datos y elaboración propia	61
Gráfica 17¿Cuántas personas dependen económicamente de sus ingresos?. Datos y elaboración propia.....	62
Gráfica 18 ¿Cuánto dinero envía a Venezuela mensualmente? Datos y elaboración propia	64
Gráfica 19 ¿En qué tipo de vivienda vive? Datos y elaboración propia	65
Gráfica 20 ¿Con cuántas personas vive? Datos y elaboración propia	66
Gráfica 21 ¿Cuántas personas dependen económicamente de sus ingresos? Datos y elaboración propia.....	67
Gráfica 22 ¿Usted ha tenido acceso a programas de atención por parte del Gobierno nacional? Datos y elaboración propia	68
Gráfica 23 ¿Algún miembro de su núcleo familiar ha podido acceder al sistema educativo? Datos y elaboración propia.	70

1. Introducción

Colombia es un país que cuenta con una ubicación geoestratégica importante en la región dado la conexión con diversos países como Venezuela al oriente, Perú y Ecuador hacia el suroccidente y Brasil al suroriente. Así mismo, el acceso al Océano Pacífico y al Océano Atlántico y la conectividad con países centroamericanos y del Caribe. Por lo anterior, Colombia ha sido un punto bien sea de paso o de residencia para migrantes de diversas naciones (Ardila, 2015).

A partir de esa ubicación geoespacial que posee Colombia, se prestó para que el país fue corredor humanitario o punto de llegada de población venezolana a partir de la crisis política, social y económica presentada a partir del 2014 –siendo 2016 el pico más alto de migración hacia Colombia-. Dicha migración de personas procedentes de Venezuela estuvo principalmente dada por la caída de la economía venezolana en detrimento de la producción petrolera, la muerte del ex presidente Hugo Chávez y la posesión de Nicolás Maduro como sucesor del chavismo en Venezuela y, por último, la apertura de fronteras por parte del gobierno colombiano y venezolano. (Koechlin y Eguren, 2018).

Lo anterior, se convirtió en un fenómeno social y económico que trajo una serie de retos de gran magnitud para el gobierno colombiano dada la inmigración masiva de venezolanos en condiciones de ilegalidad y la saturación del sistema colombiano. La salud y la economía se vieron visiblemente afectados y generó un sinnúmero de traumatismos que, hasta la presente fecha, el gobierno nacional y los entes territoriales buscan mitigar mediante políticas públicas (Rodríguez y Ramos, 2019).

Para el presente estudio, se tiene como finalidad el análisis de las migraciones venezolanas hacia Colombia y el comportamiento en la interacción de dicha población en el mercado laboral en el municipio de Villavicencio durante el periodo 2018-2020. Dicha

relación busca hallar, describir y analizar las formas de migración hacia el país, las causas y los mecanismos de vinculación laboral en el municipio ya sea mediante contratación, de manera informal o bajo el sistema de mercado ambulante.

Villavicencio, históricamente, ha sido un municipio cuyos niveles de desempleo han estado rondando la media nacional, en donde la producción económica está centrada en la tercerización económica, es decir, mediante la prestación de servicios y a una retrasada y ralentizada industria principalmente de arroz, entre otros. Es por ello que la tercerización de la economía genere una tendencia laboral a que en Villavicencio se presenten niveles elevados de informalidad laboral, es decir, empleabilidad sin vínculos contractuales o el acceso al mercado informal (Pardo y Sánchez, 2020).

Es en el mercado informal en donde la población migrante de Venezuela ha tenido acogida en el tema laboral debida a la condición de ilegalidad de su estancia en el país. El mercado informal al ser un sector que no cuenta con una regulación por parte de una entidad gubernamental tiende a tener una distorsión en cuanto a las asignaciones salariales y la disposición de tiempo laboral (Bahar, Dooley y Huang, 2018).

En los temas anteriormente se ven afectados debido al exceso de mano de obra no calificada migrante de Venezuela, lo cual ha tendido a una reducción de las asignaciones laborales determinadas por el mismo mercado, así como la asignación de tiempo laboral. Otro de los aspectos negativos que ha traído la migración venezolana sobre el mercado laboral ha sido el desplazamiento de la mano de obra colombiana y en este caso, de Villavicencio al desempleo debido a la preferencia por la mano de obra venezolana dada las condiciones presentadas en el párrafo anterior.

Es por ello que el presente documento tiene como objetivo realizar un análisis descriptivo al comportamiento de la población migrante venezolana y la inserción al

mercado laboral en el municipio de Villavicencio. Para ello, es necesario identificar tanto las causas de la migración venezolana, la cual no puede ser generalizada, y los efectos que tiene esta tanto en la población como en la sociedad colombiana, y más específicamente, en la ciudad de Villavicencio. Es por esto, que la pregunta de investigación es la siguiente: ¿Cómo ha sido el comportamiento de la migración venezolana y la inserción al mercado laboral en el municipio de Villavicencio en el periodo 2018-2020?

El desarrollo de la presente investigación tiene una incidencia importante desde el campo de la administración pública al ser un tema coyuntural y que ha traído consigo una serie de consecuencias dentro de la sociedad colombiana. Desde las ciencias sociales y la academia se debe propender al estudio de los fenómenos sociales y la mitigación, solución o beneficio de estos. Ha sido importante destacar la realización de este trabajo debido a que, si bien el tema de la migración venezolana es un tema coyuntural de análisis desde las ciencias sociales, la mayoría de los estudios datan del ámbito nacional y no revisten un impacto más específico en cuanto a un análisis profundo desde lo cualitativo, así como de lo cuantitativo.

2. Marco teórico

2.1. Tópico conceptual

2.1.1. Migración

Los temas de migración son procesos de movilidad de los individuos de la sociedad que se han venido presentando históricamente en el mundo, desde la existencia de las tribus nómadas y evolucionando a las sociedades que realizaban conquistas a territorios extranjeros y demás. En la época de la modernidad, se han acentuado dos procesos de migración: La migración forzada dada las condiciones de guerra, situaciones económicas adversas internas y otras atenuantes que generan una coerción por abandonar las tierras de origen. De igual forma, se presenta la migración voluntaria que se ha formalizado a partir del establecimiento del proceso globalizador en el mundo en donde los individuos toman las decisiones de manera libre de ingresar a un nuevo territorio con diversos motivos: estudiar, trabajar o vivir.

Para contextualizar el marco del proceso migratorio es imperante su conceptualización. Inicialmente y de forma generalizada, Arango (Citado en Micolta, 2005) define a la migración como “desplazamientos o cambios de residencia a cierta distancia – que debe ser significativa– y con carácter relativamente permanente o con cierta voluntad de permanencia” (P. 60). Así mismo, Oso (1997) define al proceso de migración desde un punto de vista geográfico definiendo lo siguiente:

Desde el punto de vista demográfico, se suele denominar migración al desplazamiento que trae consigo el cambio de residencia del individuo, de un lugar de origen a uno de acogida y que conlleva el traspaso de divisiones geográfico-administrativas, bien sea al interior de un país (regiones, provincias, municipios) o entre

países. Se habla de estadías no inferiores a un año, sin embargo, la medición está determinada por la definición que al respecto haga cada país. (P. 33)

Así mismo, otro autor como Bakewell (Citado en Palma, 2015) relaciona y define a los sistemas de migración como:

Un conjunto de elementos que interactúan entre sí, incluyendo flujos de personas, ideas y bienes; instituciones en el sentido de discursos y prácticas asociadas (como la “cultura de migración”, el tráfico -de personas- y la desigualdad); y estrategias, como planes de acción de actores particulares (por ejemplo estrategias individuales o de los hogares, políticas de los gobiernos, negocios privados, y organizaciones de la sociedad civil) relativas a la migración entre localidades y Las dinámicas que gobiernan -o articulan- la forma en que estos elementos cambian en relación con los cambios que se presentan tanto en los elementos parte de estos sistemas (mecanismos de retroalimentación) como en el entorno. (P. 9)

Tal como se menciona inicialmente, los procesos migratorios tienen diversas connotaciones, es por ello que Blanco (2000) y Micolta (2005) relacionan que existen diversos tipos de migración con relación a los grados de libertad y se resalta algunas tipologías como las migraciones espontáneas, las dirigidas y las forzadas en donde las dos primeras se clasifican como voluntarias entre tanto las segundas son con énfasis a actos de coerción e involuntariedad. Las migraciones espontáneas hacen relación a las migraciones territoriales (internas o externas) que decide realizar un individuo sin ningún tipo de interferencia o motivación coaccionada para realizar dicho movimiento geográfico (estudio o viaje). Entre tanto, la migración dirigida si bien es considerada como un acto voluntario, esta intercedida por una mediación que motiva dicha migración, como por ejemplo el

reclutamiento de mano de obra. Por último, se encuentra la migración forzada que hace relación a todo acto de desplazamiento geográfico motivado por factores como la violencia, crisis económicas y políticas, fenómenos naturales y todo acto que conduce a un individuo a abandonar su lugar de residencia o de origen contra su voluntad.

2.1.2. Mercado laboral y proceso de migración

Dentro de las motivaciones y tipologías que motivaban el fenómeno migratorio en el mundo, uno de los principales componentes, ya sea de forma voluntaria o coercitiva, para los desplazamientos geográficos es el componente económico y laboral. La necesidad o propósito de los individuos para el mejoramiento de la calidad de vida esta intrínsecamente relacionado con el mejoramiento de las fuentes de ingresos. Para ello, los individuos realizan procesos migratorios en un sentido común, de forma de “abajo hacia arriba”, es decir, hacia países con mejores condiciones sociales, económicas y claramente, laborales.

Por ello varios autores relacionan el mercado laboral con los procesos de migración tal como lo menciona Recio, Banyuls, Cano y Miguelez (2006) en donde afirman que:

La mayoría de los desplazamientos migratorios actuales se realizan en busca de un empleo asalariado, y el mercado laboral constituye un elemento central en la mayoría de estos procesos (si excluimos las migraciones forzadas por cuestiones políticas, en las que siempre suele planear alguna razón de tipo económico). (P. 173)

Concordando con ellos, Carrasco (2003) afirma a través de la teoría del capital humano una serie de motivos que encausan a los individuos a realizar los desplazamientos geográficos internos o externos tales como:

a) Una mejora en las oportunidades de empleo y salario disponibles en el país de destino aumentará las ganancias netas de emigrar y, por tanto, aumentará también la probabilidad de hacerlo; b) una mejora en las ganancias esperadas en el país de origen reducirá las ganancias netas de emigrar y, por tanto, disminuirá la probabilidad de hacerlo, y e) un aumento en los costes de traslado reducirá las ganancias netas de emigrar y, por tanto, reducirá la propensión a emigrar. (P. 98)

2.1.3. Migración y sociedad

Existen diversos enfoques respecto a los efectos que conllevan las migraciones en cuanto a aspectos sociales. Dentro de la creencia popular se configuran variadas apreciaciones respecto a la incidencia –principalmente negativa- que conlleva el ingreso de migrantes a un espacio específico. Es importante denotar las consideraciones que existen frente a los motivos que conducen al fenómeno migratorio dado que a partir de las tipologías que configuran dicho proceso, se pueden concluir las implicaciones en términos sociales de las mismas.

Hay diversos frentes que tienen injerencia de las migraciones internas o externas: Educación, salud y la cultura. En cuanto a la educación, existen diversas implicaciones que contraen las migraciones a un territorio. Si bien se valida el hecho de que dentro de las tipologías que conducen los procesos migratorios son las voluntarias y que son propiciadas para el acceso a mejor educación principalmente a estudios universitarios y pos-graduales, dentro del marco de la migración forzada existen distinciones que conducen a una relación negativa entre la educación y el fenómeno migratorio, principalmente para la infancia y adolescencia.

De acuerdo con lo anterior, Akabayashi y Psacharopoulos (1999) resaltan que el acceso a la educación para niños resulta irrelevante para las familias migrantes dado que en algunos casos, afecta los intereses de estos debido a las necesidades económicas de los grupos familiares migrantes dado que a mayor necesidad económica de las familias, menor son las posibilidades de acceso a educación y termina teniendo un impacto directo en otros fenómenos sociales como lo es la explotación laboral infantil. La configuración de la migración forzada a un territorio externo conduce a una vulnerabilidad por parte de los grupos migratorios frente a problemáticas sociales de los espacios territoriales a los cuales llegan.

La falta de oportunidades, así como las necesidades económicas tienen un efecto social negativo debido a estas problemáticas conducen a fenómenos como como el acceso al mundo de las drogas, explotación laboral y sexual infantil, entre otros. Afirmando lo anterior, Khoudour-Castéras (2009) resalta:

Aunque el principal objetivo de los emigrantes es mejorar su situación, la realidad económica y social del lugar de llegada no siempre corresponde a sus expectativas. Los desplazados forzados, que esperaban recibir ayuda del Estado, se dan cuenta de que esta ayuda no es suficiente para cubrir sus necesidades; los refugiados en los países vecinos deben esperar varios años para que se defina su situación; los emigrantes a América del Norte y Europa descubren que si bien existe la sociedad de consumo que tanto anhelaban, son excluidos. Ante tales desilusiones, no existe otro remedio que buscar soluciones que permitan enfrentar de la mejor manera posible la nueva condición de exiliado. (P. 249)

Ampliando el enfoque de estudio, López (2019) resalta que los procesos migratorios entre países subdesarrollados o en vía de desarrollo y conducidas por factores coercitivos resultan teniendo implicaciones directas en temas sociales.

Se pueden resaltar en primer lugar, el problema de salud pública en el país debido a las condiciones humanitarias en las que se encuentra dicha población y la necesidad de ser atendidos (...) el notable aumento de la demanda de alimentos, alojamiento, salud y educación está llevando a que las familias se ubiquen en las calles, improvisen resguardos y ante tal carencia se expandan las enfermedades producidas por el mismo contexto. Otra de las consecuencias radica en la presión generada al mercado laboral debido a que la población tiende a ocuparse en cargos para los cuales se encuentran sobrevalorados con el ánimo de obtener una remuneración que en la mayoría de las ocasiones es menor a la que se le otorga a un nacional. (P. 12)

En cuanto a temas de salud, los procesos migratorios forzados tienen una serie de connotaciones negativas tanto en el deterioro de los sistemas de salud –principalmente cuando estos no son sistemas fuertes y continuamente presentados en países en vías de desarrollo- así como obstáculos para el acceso del servicio de salud en dichos territorios partiendo que dicho servicio es un derecho humano y contiene carácter de universalidad. Por ello, Curtis, Liguori y Cerruti (2010) donde relacionan lo siguiente:

La situación más importante se relaciona con el acceso de la población migrante a la salud en general. Diversas fuentes han registrado obstáculos estructurales para el acceso a la salud de la población, así como ideologías xenófobas y prácticas discrecionales de los prestadores de salud que producen la exclusión de la población

migrante del sistema público (discriminación, pedido de DNI, cobro espurio). (P. 74)

Entre tanto, la relación existente entre la migración y la cultura tienen diversas connotaciones y resulta ser factor de discusión de diversos autores y su estudio se enlaza a partir de los procesos de globalización y la multiculturalidad de los territorios. Grimson (2011) relaciona que un proceso migratorio en un territorio no conduce a que los individuos conlleven la cultura externa a los territorios donde migran ni tampoco el choque entre individuos nacionales y migrantes represente un choque multicultural dado que en el marco de la globalización, definir una única cultura es inviable dado que a medida que avanza el proceso de globalización, se consolidan diversas culturas sin que ello represente el posicionamiento de ellos por el fenómeno de la migración sino que es el resultado propio de un fenómeno mayor llamado globalización.

Por otra parte, autores como De Lucas (2009) y Aparicio y Tornos (2009) relacionan que los procesos culturales que conllevan las interacciones entre nacionales y migrantes resultan de carácter complejo dado que, para los migrantes, relacionarse ante una nueva cultura y formas de vida que, hasta antes de la materialización del proceso migratorio, eran ajenas, conducen a problemas de relación social dado que las costumbres y modismos resultan ser diferentes de acuerdo a los territorios.

2.2. Tópico normativo

La normatividad colombiana aún no es muy robusta en cuanto a reglamentación que regule el mercado laboral frente a la migración venezolana a Colombia, además, existen diversos aspectos que obstaculizan la formalización de dicha población a consecuencia de

la migración ilegal de dichas personas al país, lo cual involucra la inserción al mercado informal vulnerando las normas laborales reglamentarias para nacionales y extranjeros.

Inicialmente, la constitución política colombiana establece un marco de derechos que benefician a la población extranjera. Es por ello que existen diversos artículos de la carta magna que cobijan a la población venezolana (o extranjera en modo general) en cuanto a condiciones de igualdad para ejercer actividades como ciudadanos. Dichos artículos son los siguientes:

- **Artículo 13:** Todas las personas nacen libres e iguales ante la ley, recibirán la misma protección y trato de las autoridades y gozarán de los mismos derechos, libertades y oportunidades sin ninguna discriminación por razones de sexo, raza, origen nacional o familiar, lengua, religión, opinión política o filosófica.
- **Artículo 100:** Los extranjeros disfrutarán en Colombia de los mismos derechos civiles que se conceden a los colombianos. No obstante, la ley podrá, por razones de orden público, subordinar a condiciones especiales o negar el ejercicio de determinados derechos civiles a los extranjeros.

El Ministerio de Trabajo, además, para el caso de población extranjera, exige el cumplimiento de una serie de reglamentos dados a través de dos lineamientos: Normas laborales y normas migratorias.

En cuanto a las normas laborales, son diversas las leyes que se deben cumplir y ser revisadas para cualquier extranjera en virtud de la ejecución de actividades económicas y/o laborales. Dichas normas son las siguientes:

- Código sustantivo del trabajo

- Código civil
- Código de comercio
- Ley 80 de 1993.

En cuanto a las normas migratorias, es importante tener como sustento las condiciones migratorias a las cuales ha estado expuesta el país a partir del fenómeno social que se ha vivido en Venezuela y por lo cual se ha establecido un marco jurídico especial para dichos casos. De todas formas, las normas migratorias que establece el país son las siguientes:

- Decreto 1067 de 2015 (Decreto Único Sectorial)
- Decreto 834 de 2013 (Disposiciones en materia migratoria)
- Resolución 6045 de 2017 (Disposiciones en materia de visas)
- Resolución 5797 de 2017 (Permiso especial de permanencia)
- Resolución 0361 de 2018 (Nuevos términos para Permiso especial de permanencia)
- Decreto 1288 de 2018 (Habilitación de Registro Administrativo de Migrantes Venezolanos (RAMV) para acceso a oferta institucional)

3. Objetivos

3.1. Objetivo general

Determinar el comportamiento de la migración venezolana y la inserción al mercado laboral en Villavicencio para el periodo 2018-2020

3.2. Objetivos específicos

- Identificar y hacer un análisis situacional del proceso migratorio de población venezolana a Colombia y al municipio de Villavicencio
- Construir y examinar el comportamiento de la población venezolana y la incidencia en aspectos socioeconómicos en el municipio de Villavicencio
- Establecer un diagnóstico de las condiciones socioeconómicas y de caracterización de la población venezolana y la articulación en la sociedad del municipio de Villavicencio en el periodo 2018-2020

4. Aspectos metodológicos

Para el desarrollo de la presente monografía y a causa del enfoque de la temática, es necesario abordar la investigación desde lo documental y lo experimental. Para ello, se usarán dos fuentes de información:

Fuentes primarias: Para poder recolectar la información insumo para el desarrollo de la investigación es necesario aplicar diversas técnicas de recolección de información. La primera de ellas es a través de la encuesta. A través de la técnica de la encuesta se puede recolectar información que se considere necesaria para el desarrollo de la investigación y que permita caracterizar el fenómeno o las variables de análisis. En este sentido, las encuestas estarán direccionadas a la caracterización social de la población venezolana, a identificar de manera profunda las causas específicas de la migración hacia Villavicencio (ubicación geográfica, condiciones económicas, clima, cultura, etc.), las condiciones socioeconómicas y la vinculación al mercado laboral, entre otras.

Para lo anterior, se utilizará el *Muestreo Aleatorio Simple* para estimar la muestra necesaria que permita que la encuesta arroje un resultado significativo y que permita abordar de forma amplia y generalizada, la caracterización y los datos que se requieren para el desarrollo de la investigación. Para el caso que compete, la población de migrantes venezolanos para el año 2019 fue establecida entre 11.000 y 13.600 personas (Suarez, 2020). Para ello, tomaremos un promedio de estos dos datos como población y se utilizará la fórmula de MAS para determinar la muestra.

Tamaño de la población: 12.600

Nivel de confianza: 90%

Margen de error: 10%

$$\mathbf{Muestra:} \frac{\frac{z^2 * p(1-p)}{e^2}}{1 + \frac{z^2 * p(1-p)}{e^2 N}}$$

En la aplicación del Muestreo Aleatorio Simple, se establece que **N** es el tamaño de la población, **e** es el margen de error y **z** es la desviación estándar obtenida del margen de confianza requerido. Se elige un margen de confianza del 90% y un margen de error del 10% dadas las dificultades que se pueden presentar en la obtención de los datos debido a la emergencia sanitaria. En todo caso, la muestra arrojada y a la cual se deben aplicar las encuestas es de **68 personas**

Por otra parte, además de la técnica de la encuesta, es necesario establecer una técnica de observación respecto a las formas bajo las cuales la población migrante desarrolla sus actividades, buscando encontrar aspectos y detalles que se puedan omitir a través de otras técnicas de recolección de la información. Principalmente, se busca entender la forma de subsistencia de la población migrante, las formas de articulación al sector laboral, de manera formal e informal.

Por último, se utilizará la estrategia de la entrevista con actores que se encuentren involucrados en la temática de la investigación. Los principales actores son representantes de la población migrante representada a través de LLANOVENCOL (Asociación de venezolanos residentes en los Llanos colombianos), representantes de la administración municipal a través de la correspondiente secretaria de la Alcaldía de Villavicencio y, por último, la población venezolana, pretendiendo abarcar diversos puntos de vista respecto al proceso migratorio, de articulación a la sociedad llanera y al mercado laboral de

Villavicencio, las condiciones laborales y la situación socioeconómica que se presenta a partir de aspectos como la falta de legalidad de la residencia, ausencia de convalidación de estudios en Venezuela, entre otros.

Fuentes secundarias: La fuente de información secundaria se utiliza para recolectar datos de fuentes oficiales que permitan articular los datos obtenidos de primera mano. Para ello, se recurrirán a datos suministrados por informes oficiales de organismos como DANE, DNP, Migración Colombia y entidades gubernamentales como la Alcaldía de Villavicencio, Gobernación del Meta, entre otras fuentes. Así mismo, se realizará el estado del arte con investigaciones realizadas previamente que permitan nutrir la base de datos necesaria para la presente investigación.

Los resultados esperados de la investigación están centrados en la construcción de una base de datos actualizada del fenómeno migratorio en Villavicencio, del proceso de articulación al mercado laboral, lo cual permita una caracterización sólida y profunda de manera específica para el municipio de Villavicencio debido a la falta de información determinada frente al fenómeno, lo cual puede permitir el desarrollo tanto de nuevas investigaciones que profundicen diversos aspectos que acarrearán la migración venezolana así como de insumo para estudios institucionales.

5. Análisis del proceso migratorio venezolano a Colombia

5.1. Generalidades del proceso migratorio venezolano

Venezuela ha tenido un proceso migratorio bastante peculiar. Principalmente, desde la década de los 70', el país era caracterizado por ser receptor de migrantes debido a la bonanza petrolera que presentaba la nación para la época. Dicha bonanza se extendió hasta inicios de Siglo XXI hasta la ascensión de Nicolás Maduro a la presidencia de Venezuela y el debilitamiento del modelo político, social y económico fundado por Hugo Chávez Frías como el “Socialismo del siglo XXI”.

Ramírez, Linárez y Useche (2019) resaltan el proceso migratorio que se ha presentado en Venezuela relacionando inicialmente el crecimiento de la producción de petróleo y el costo internacional del mismo como el principal atractivo para ingreso de migrantes al país. Adicionalmente, los autores resaltan el efecto receptor que desarrollo Venezuela en la crisis social que vivió Colombia a finales del siglo XX y que provoco un desplazamiento significativo al país huyendo de la violencia y buscando mejores oportunidades de vida.

Para profundizar el efecto migratorio de venezolanos, Acosta, Blouin y Freier (2019) relaciona 3 etapas en este proceso: La primera se da en los primeros años del siglo XXI con el ascenso al poder de Hugo Chávez Frías, lo que genero la salida de personas con alto y medio poder adquisitivo. La segunda fase se da a partir del 2012 con el debilitamiento de la producción petrolera y el aumento de la crisis económica y política en el país. Por último, la tercera fase represento el acabose político, económico y social de Venezuela que empezó previamente en el 2013 con el fallecimiento de Hugo Chávez y dicho fenómeno migratorio aumentó significativamente a partir del 2015 debido al

crecimiento sostenido de problemáticas en el país como la inflación, la escasez de alimentos y medicamentos, el aumento de la violencia, así como el aumento de la represión política.

Tal como se relacionó anteriormente, el proceso migratorio venezolano tiene una fuerte correlación con la imposición de la “revolución bolivariana” de Chávez, es importante resaltar que las primeras migraciones de venezolanos no tuvieron un alto impacto en términos sociales y económicos dado que, inicialmente, los migrantes poseían un alto nivel de formación educativa y económica así como la cantidad de los migrantes no fue elevada, lo cual no fue un impacto negativo para los países receptores de dichas migraciones.

Entre tanto, la migración presentada a partir del año 2015, Dekocker (2018) relaciona que las migraciones presentadas desde dicho año tienen unas connotaciones de diversidad demográfica, social y económicas presentadas en las anteriores fases migratorias en donde resaltan que:

Aumentó de manera importante la llegada de las personas que no vienen con doble nacionalidad; muchos de ellos jóvenes que vienen solos, con el bachillerato recién terminado o sin terminar los estudios superiores emprendidos; o familias con niños pequeños que han salido huyendo de la crisis humanitaria que atraviesa el país. Se disparan las solicitudes de asilo y muchos venezolanos experimentan verdaderas dificultades para legalizar su situación, convalidar sus títulos, acceder al mercado laboral y la vivienda. (p. 297)

5.1.1. Proceso migratorio venezolano 2017-2020

El proceso migratorio que ha experimentado Venezuela desde el 2017 hasta la actualidad hacia Colombia ha sido significativo dado que anualmente, la proporción de migrantes que entran al país –legal e ilegalmente- es mayor, con excepción del año 2020, cuya estadía de venezolanos se vio reducida por efectos del COVID-19.

Según datos de Migración Colombia, la entrada de venezolanos a territorio nacional tuvo un crecimiento del 110% para el año 2017 con relación a años anteriores y dicha tasa de crecimiento se ha mantenido al margen del 30% anual llegando a registrar ingresos hasta de 1.095.706 para el año 2019¹. A continuación, se referencian una tabla con las cifras más significativas en torno al tema de flujo migratorio²:

	Entrada de venezolanos a territorio nacional
2016	378.965
2017	796.234
2018	1.359.815
2019	1.095.706

Tabla 1. Comportamiento de entrada de migrantes venezolanos a Colombia 2016-2019. Fuente: Migración Colombia – Informe de Flujos migratorios 2017-2019

Acotando a las cifras estadísticas, Farné y Sanín (Citado en Torres y Quijano, 2020) relacionan que

En 2015, las primeras cifras oficiales de Migración Colombia registraban 31.471 venezolanos residentes en el país; en mayo de 2017, 171.783 para pasar a 1.771.237 en

¹ Datos obtenidos de los informes de Flujos migratorios para los años 2017, 2018 y 2019 realizados por Migración Colombia y que reflejan el comportamiento de ingreso y salida de extranjeros y connacionales del y para el territorio colombiano.

² Es importante recalcar que dichas cifras resaltan la cantidad de entradas de venezolanos a territorio nacional y la sumatoria no refleja la cantidad de población venezolana residente en Colombia.

diciembre de 2019. El 2018 fue el año en que la migración aceleró, reportando un crecimiento de 166% con respecto a 2017. (p. 39)

En cuanto a las cifras para el año 2020, Migración Colombia (2020) resalta que existen radicados en el país aproximadamente 1.729.537 personas provenientes de Venezuela, de los cuales, el 44% se encuentran regularizados y el restante 56% se encuentran en condición de ilegalidad.

5.1.2. Mercado laboral, economía y migración venezolana

Como se ha descrito anteriormente, una de las causas centrales que motivaron el desplazamiento de migrantes venezolanos hacia el exterior y, principalmente, hacia Colombia fue el aspecto económico. La crisis socioeconómica y política en el vecino país generó un efecto migratorio que permitiera huir de las condiciones de carencia bajo las cuales se encontraban en Venezuela y buscar oportunidades laborales y del mejoramiento de las condiciones sociales y económicas.

En este sentido, la migración venezolana ha generado que se desarrollen múltiples estudios y análisis socioeconómicos respecto al comportamiento de la inserción de dicha población al mercado laboral colombiano, la cual tuvo una alta incidencia debido a la abrupta llegada de migrantes, las cuales, afectaron el, de por sí, débil mercado laboral colombiano y generando un impacto significativo en las condiciones socioeconómicas del país.

Con relación a esto, León (2018) establece que el mercado laboral colombiano cuenta con múltiples falencias debido a la subdesarrollada economía nacional y que esto genera una tendencia laboral hacia la informalidad que, sumado al aumento de mano de

obra generada por las migraciones venezolanas, lo que se ha generado es un deterioro más rápido de las condiciones laborales del país:

En Colombia, la Organización Internacional del Trabajo expone que el 61,3% de la población trabaja en la informalidad, y teniendo en cuenta que esta cifra cubre a los nacionales con todas las posibilidades legales para trabajar como formales, se puede deducir que poseer documentos legales no garantizan a los venezolanos tener empleo formal. (p. 77)

A pesar de ello, la migración venezolana se ha ido acrecentando, tal como lo han relacionado los autores anteriormente, por lo cual es imperante establecer una caracterización socioeconómica de la población que ha llegado al país en los últimos años. En este sentido, Flórez, Lasso, Morales, Olarte y Ramos (2019) afirman:

Los inmigrantes provenientes desde Venezuela son cada vez más educados, superando incluso el promedio de los locales. Para septiembre de 2018 el nivel educativo reportado de los inmigrantes recientes fue de 33,5% con educación media y de 24,2% con educación superior, frente al 26,0% y 23,8% de los locales. (p. 13)

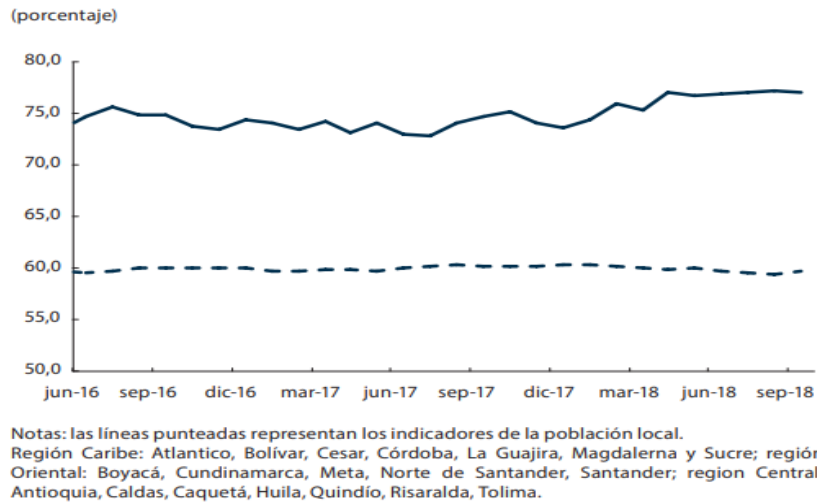
Por otra parte, DIAN (Citado en Andi, USAID, ACDI/VOCA y Fundación Corona, 2020) contrastan dichas cifras relacionando que las últimas migraciones presentadas en el país se han caracterizado por ser de personas con bajo nivel educativo, principalmente, técnicos y bachilleres, lo cual ha reducido la cualificación de la mano de obra venezolana, implicando un aspecto negativo en la inserción al mercado laboral.

Sin embargo, desde la dinamización del proceso migratorio, la economía y el mercado laboral ha experimentado un proceso complejo en la readaptación a la nueva

realidad social y económica del país en el marco de la incorporación de la mano de obra venezolana. Este proceso ha contraído diversas dificultades que han supuesto una problemática mayor para la población venezolana en Colombia. Andi, USAID, ACDI/VOCA y Fundación Corona (2020) relacionan algunas limitantes para la vinculación formal de migrantes al mercado laboral nacional:

A pesar de la voluntad de las empresas privadas de incorporar a la población migrante dentro de su capacidad de producción, existen muchas dificultades a la hora de su vinculación. Estas van desde problemas de salud (debido a las condiciones previas con las que llega la población migrante), el desconocimiento de los pasos a seguir por parte de las empresas para contratar a dicha población y el funcionamiento de contrataciones formales en Colombia por parte de los migrantes. (p. 82)

Dichas problemáticas existentes han conducido a que, en el país, la tendencia laboral para la población migrante este dirigida la ocupación en la informalidad. En este sentido, Flórez *et al* (2020) relaciona la complejidad de absorción de la mano de obra venezolana al mercado laboral formal causado tanto por la alta tendencia de informalidad de la economía colombiana, así como por las dificultades de vinculación laboral de extranjeros, principalmente, la población que no se encontraban bajo la figura de “regularización migratoria”, lo cual se ve reflejado a través de la Grafica 1, mostrada a continuación



Gráfica 1: Tasa de informalidad de migrantes venezolanos 2016-2018. Fuente: DANE (citado en Flórez et al, 2020)

Siendo expresiones de la propia situación nacional la alta confluencia de migrantes en trabajos informales, que permite ser un fenómeno observable al ojo común debido al desplazamiento de nativos en actividades informales e ilegales a su vez, Echavarría *et al* (2012), identifica los posibles impactos negativos de la inmigración en el mercado laboral, en el espectro macroeconómico, de una tasa cada vez más elevada de desempleo, y en niveles individuales o microeconómicos, la sobre oferta de trabajadores que será aprovechada para disminuir salarios y contratar personal ya sea nativo o migrante en condiciones de precarización laboral. La importancia de atender el fenómeno en ambos espectros permite, analizar por un lado la depresión de los mercados laborales y, en otro sentido, sus consecuencias, la pobreza, la desigualdad, la marginalización y la delincuencia.

Sin embargo, suponer que debido solo a la migración acelerada o gradual, un país entra en crisis irremediables, responde a agendas políticas de países con gobiernos e instituciones inoperantes, respondiendo a esto Calderón, Mejía e Ibáñez (2016) encuentran sentido en que en países con ingresos medios o menor se presente rigidez a la hora de

absorber la nueva oferta laboral, en diferencia a países desarrollados, Toksoz (2018) nos dice que en países con rigidez en procesos de vinculación laboral y atención a la nueva oferta, se presentan espacios informales de competencia entre nativos y migrantes ya sea para empleo formal de bajo nivel jerárquico o informal, en contraprestación a países desarrollados donde estos empleos se suplen mayoritariamente por migrantes debido a la poca oferta nativa que asuma la realización de estas labores.

En relación con lo anterior Mesa, Reina y Tobón (2018), establecen que, en este choque de ofertas laborales en los países menos desarrollados, el migrante ingresa a ocupar el lugar de los nativos menos calificados debido a la histórica autoselección de los nativos desplazados por esta opción de empleo. Este fenómeno tiende a ser significativo en el corto plazo, debido a la incapacidad de los estados subdesarrollados para atender problemáticas públicas con eficiencia y celeridad, y al final no resulta siendo el aparato estatal determinante en la mitigación de los factores socioeconómicos que se generan, sino que el mercado laboral al largo plazo encuentra dinamismo y oportunidad de esta nueva realidad.

Mientras tanto, la atención a los problemas migratorios reúne todas las variables que encausan cualquier atención a la vida digna ya sea de nacionales o extranjeros, en este sentido el Banco Mundial (2018) destaca, los esfuerzos de la administración colombiana para regular la legalización del flujo migratorio y su mano de obra mediante mecanismos como los permisos especiales de permanencia (PEP) el cual se entiende como una autorización periódica que no supera los dos años para que los migrantes adelanten actividades económicas y de ocupación legal en el territorio. Esto es también una opción para que empresas adelanten formalmente vinculaciones laborales legales con esta población (Migración Colombia, 2019).

Sin embargo, como lo mencionábamos antes, el hecho de legalizar la permanencia en el país no es sinónimo de empleabilidad inmediata. En Colombia, como en cualquier país subdesarrollado los mercados laborales se dividen en dos: uno formal, con una alta carga impositiva para las empresas en sus procesos contractuales y el segmento informal, que se entiende está compuesto por personas relegadas del sector formal ya sea por carencia de acreditación o experiencia laboral, por tanto, su empleabilidad se encuentra exenta de regulación y por ende de cualquier carga impositiva derivada de su actividad.

Esta informalidad que se mantiene a falta de ambiciosas políticas públicas de empleo y de limitantes en los procesos contractuales de las empresas, podría explicarse al menos en el sector privado según Peña y Wills (Citado en Merchán, 2015), como el producto de políticas económicas que acrecientan los costos de contratación, debido a cargas impositivas para las empresas como, la determinación de salarios mínimos, altos e inflexibles sin posibilidad de realizar convenios por producción, y otros como el pago de parafiscales y cesantías, es al menos el resquicio empresarial para explicar la no contratación plena. Es entonces que el sector informal surge como el seno que emplea a aquellos relegados, al menos, por estas barreras legales.

Bajo este contexto los migrantes, quienes ya se encuentran en una situación de vulnerabilidad, no tienen garantías de una empleabilidad digna al menos en Colombia, y es razonable debido a la alta tasa de informalidad de los propios colombianos, esto junto a la paquidérmica gestión en la regularización de los migrantes nos ofrece un panorama donde hasta agosto del 2018, el 45% de la población migrante no contaba con estatus de regular (Migración Colombia, 2018). Las necesidades de esta población no cesan con la inactividad laboral, de esta deriva según el Banco Mundial (2018), debido a su condición irregular en el

país, no solo la falta de integración laboral formal sino, el acceso a los servicios sociales básicos como salud, educación y alimentación y también una restricción en el tránsito hacia otros países que podrían brindar mayores oportunidades laborales y de vida digna.

Con relación a lo antes mencionado, el ciudadano promedio se preguntaría, ¿Por qué entonces su decisión de migrar no fue hacia otros países más desarrollados? Por su parte LaLonde y Topel (Citado en Hunt, 1995), comentan que la decisión de migrar siempre es voluntaria y se da hacia zonas particularmente desarrolladas. Si bien, el proceso migratorio se vio segmentado en etapas donde se identificaron en una fase temprana, esto antes de la crisis humanitaria venezolana, la migración de sectores sociales con una alta capacidad adquisitiva, los últimos grupos de migrantes se conformaban mayoritariamente por personas con estudios técnicos y profesionales, pero con su economía ya mermada y por bachilleres con una situación económica aún más precaria, y Salazar (2018), lo afirma en cuanto a las tasas de desocupación, que la concentración de inmigrantes es mayoritaria en las zonas fronterizas. Zonas ya afectadas por la ausencia del estado, y clanes que controlan y moldean el poder enquistando la corrupción en toda la administración pública.

Así, el fenómeno migrante se va a ir esparciendo y cambiando de acuerdo a las posibilidades que brinde las condiciones socio-políticas y administrativas de cada región a donde lleguen, por esto, es necesario que estas manifestaciones de la crisis social y económica venezolana sea abordada desde la perspectiva de la complejidad, ya que, un barrido con el mismo criterio, ya sea geográfico, de nivel educativo o de actividad económica, no permitirá que las autoridades políticas y las administrativas logren mitigar las afectaciones sociales de ambos grupos en choque, los nativos y los migrantes.

6. Migración venezolana, economía y sociedad en Villavicencio

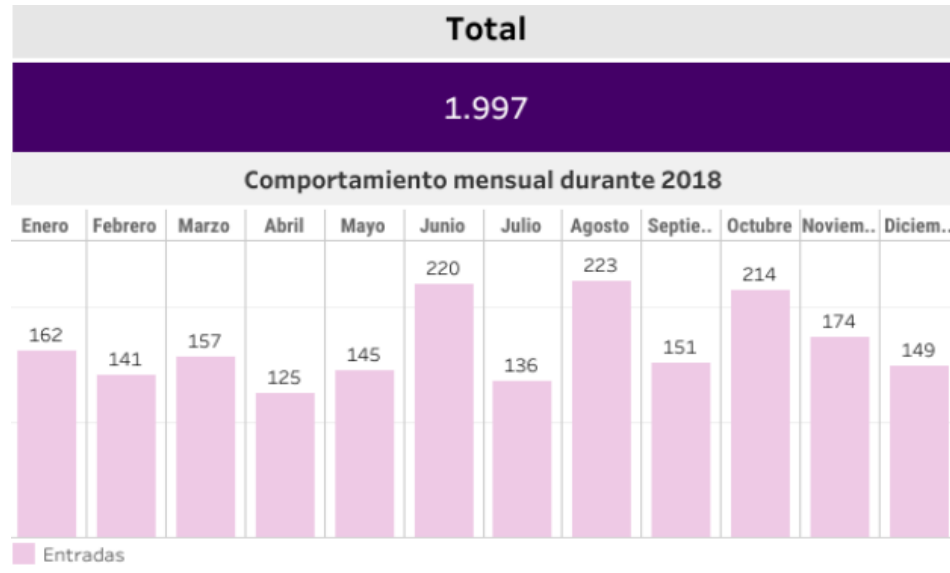
6.1. Comportamiento estadístico de Migración venezolana a Villavicencio 2018-2020

Villavicencio se ha transformado en un punto de referencia de recepción de población venezolana a partir del aumento del flujo migratorio y la consolidación de la tercera fase migratoria. La cercanía de Villavicencio como ciudad principal con la frontera por Arauca con Venezuela y como vía principal de acceso a Bogotá D.C., generan que Villavicencio sea la primera parada de los migrantes ya sean por estancia pasajera o definitiva.

A fecha 2020, se calculaba la población venezolana radicada en Villavicencio en una cifra cercana a las 12.600 personas. Dichas cifras son aproximaciones debido a que las condiciones de irregularidad migratoria, implica dificultades para el control de ingreso al país por las fronteras con Venezuela. Sin embargo, a pesar de estas limitantes, Migración Colombia realiza un control en las fronteras que permite estimar la entrada de migrantes venezolanos de forma legal al país por diversas vías –fluvial, terrestre y aéreo-.

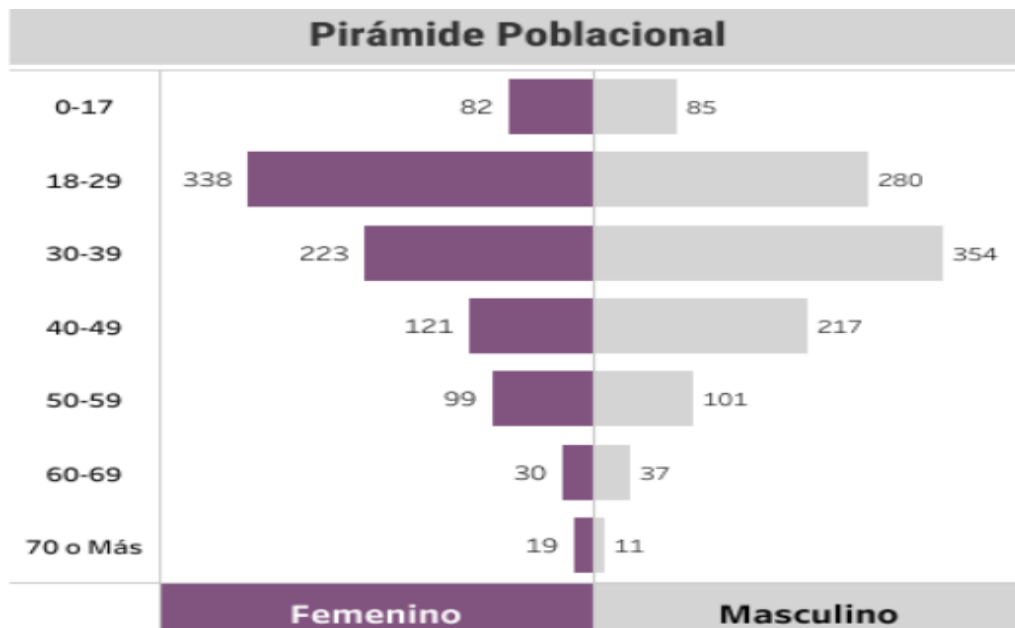
6.1.1. Año 2018

Para el año 2018, se presentó la cifra más alta de migración hacia el Departamento del Meta y la ciudad de Villavicencio por parte de venezolanos con un total de 1.997 personas para el Departamento del Meta y 1.630 para la ciudad de Villavicencio



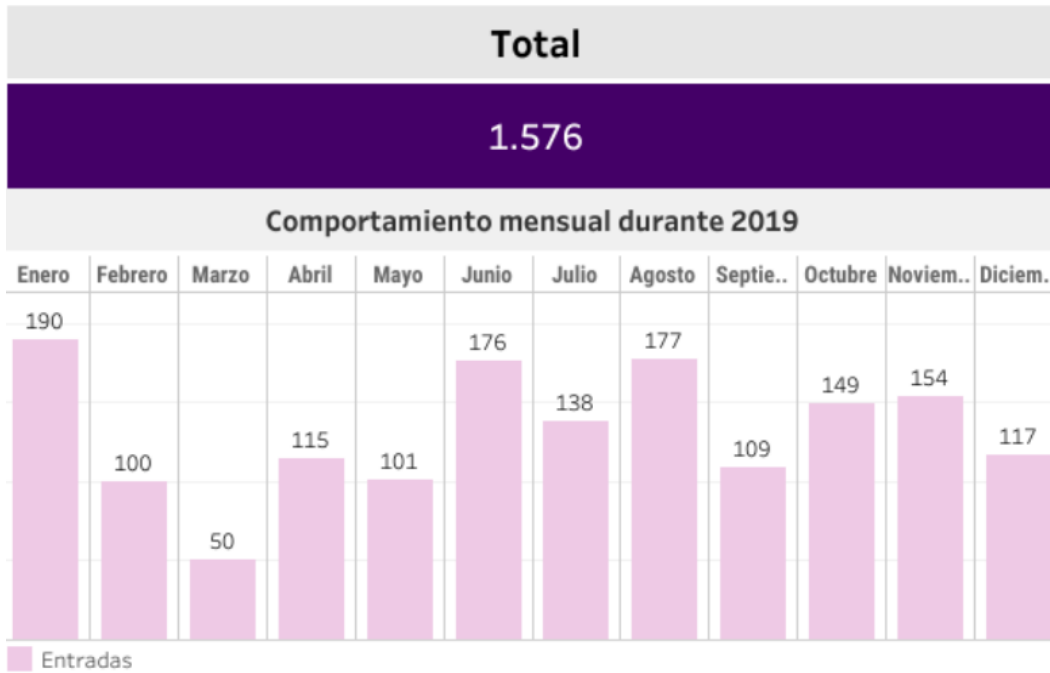
Gráfica 2. Comportamiento mensual del flujo migratorio de venezolanos al Departamento del Meta - Año 2018. Fuente: Migración Colombia.

Entre tanto, en la siguiente gráfica se puede detallar la pirámide poblacional. Es destacable que durante el año 2018, la dinámica migratoria estuvo inclinada hacia ingresos al país de población entre los 18 y los 49 años equivalentes a 1533 personas, lo cual indica el ingreso en gran proporción de población en edad económicamente activa.



Gráfica 3. Pirámide poblacional de la población migrante venezolana hacia el Departamento del Meta - Año 2018. Fuente: Migración Colombia

6.1.2. Año 2019



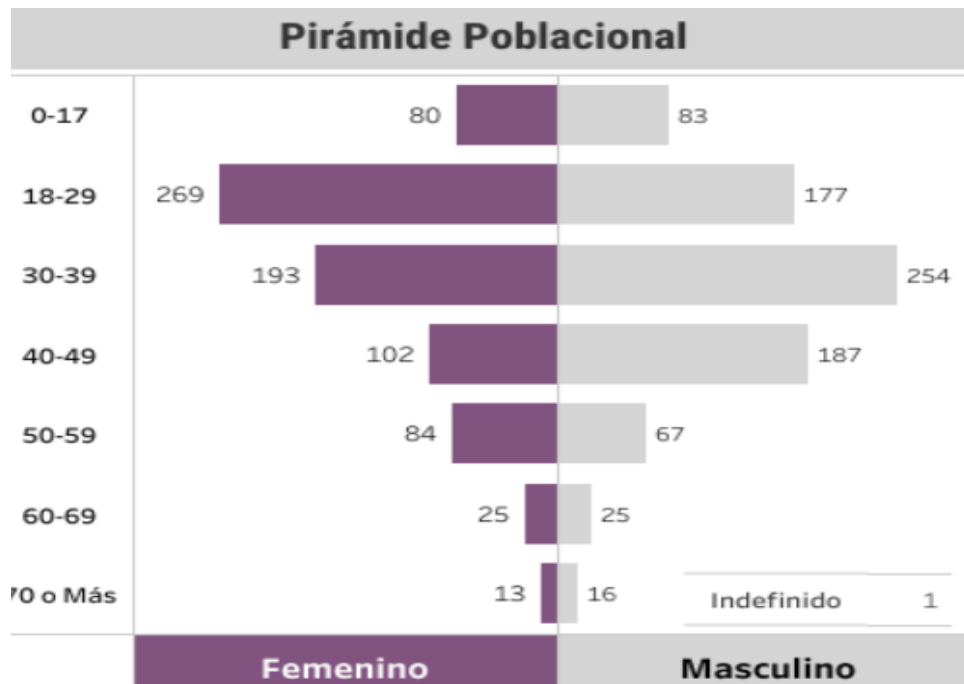
Gráfica 4. Comportamiento mensual del flujo migratorio de venezolanos al Departamento del Meta - Año 2019. Fuente: Migración Colombia.

Para el año 2019, el Departamento del Meta registro el ingreso de 1.576 personas provenientes de Venezuela a través de las vías áreas y terrestres. Es importante resaltar la disminución presentada frente al año 2018. Principalmente, la reducción del ingreso de personas migrantes de Venezuela se presenta por la alta tendencia migratoria presentada durante los años 2016, 2017 y 2018 en donde el flujo migratorio fue elevado a causa de la situación política, económica y social presentada en el vecino país.

Entre tanto, para la ciudad de Villavicencio, Migración Colombia, para el año 2018, reporto el ingreso de 1.338 personas, teniendo una reducción con relación al año anterior de 338 personas ingresadas a la ciudad.

En cuanto a la pirámide poblacional, el Departamento de Meta continuo con la tendencia presentada en el año 2018 en cuanto al rango de edad de los migrantes

venezolanos en el Departamento y la ciudad de Villavicencio. Las personas en edad económicamente activa, que migraron desde Venezuela para el año 2019 fueron de 1.008 personas, representando más del 65% de migrantes con respecto a la totalidad reportada por Migración Colombia.



Gráfica 5. Pirámide poblacional de la población migrante venezolana hacia el Departamento del Meta - Año 2019.
Fuente: Migración Colombia

6.2. Entrevista con Llanovencol

Para el desarrollo de la caracterización del proceso migratorio en Villavicencio, se ha realizado una sesión de trabajo con la Organización **Llanovencol** –Asociación de venezolanos residentes en los Llanos orientales- como principal organización que agremia a la población venezolana radicada en Villavicencio. Dicha organización está encabezada por Abelardo Rivas y Alexandra Rodríguez –su esposa-. Ellos llevan radicados en Villavicencio más de 7 años y en Colombia, aproximadamente 15 años y hacen parte de la primera ola migratoria que experimento Venezuela en la primera década del siglo XXI y

desde el año 2017 han decidido agruparse como Llanovencol y desarrollar trabajo en pro del mejoramiento de las condiciones socioeconómicas de la población migrante en la ciudad y los llanos orientales.

Para avanzar en el proceso de caracterización de la población migrante y la incorporación al mercado laboral, se realiza una entrevista con las personas en mención como representantes de Llanovencol y se realizan una serie de preguntas relacionadas con la organización, fundación y articulación interinstitucional con ONG's y con el gobierno nacional, departamental y municipal. Posteriormente, se indaga respecto a la caracterización del migrante radicado en Villavicencio, las condiciones sociales y económicas, caracterización educativa, entre otros. Finalmente, se indaga respecto a la articulación al mercado laboral del migrante venezolano y los obstáculos que se presentan para la inserción al mercado laboral formal.

6.2.1. Caracterización organizacional

Llanovencol como organización no gubernamental surge en el año 2017 a partir de la invitación del gobierno departamental el cual estaba interesado en formalizar un vínculo institucional para atender la problemática presentada por la desbordada migración a la ciudad de Villavicencio.

Las principales funciones y fines misionales de Llanovencol son las siguientes³:

- Mantener el censo de venezolanos y retornados que se encuentran en la región de la ORINOQUIA.

³ Extraído de la página oficial de Llanovencol: <http://llanovencol.hol.es/Quienes-Somos/>

- Diseñar la ruta de acción legal que facilite a la comunidad migrante, recorrer los caminos requeridos en sus diversos trámites al establecerse en Colombia:
Regularización migratoria, educación, salud, trabajo, entre otros.
- Crear un banco de alimento, vestido y calzado, para apoyar a los inmigrantes recién llegados o en necesidad.
- Gestionar y canalizar ante organismos del estado, las necesidades de los desplazados que migran huyendo de la crisis humanitaria en Venezuela.
- Trabajar en la empleabilidad de los venezolanos y retornados que reúnan las condiciones legales para hacerlo y propender por el reconocimiento aportante de esta fuerza de trabajo, en una gran mayoría de alta preparación.
- Buscar herramientas que permitan a los venezolanos con menor preparación, desempeñarse dentro del mercado laboral.
- Conseguir apoyos para ayudar a los que necesiten sacar las tarjetas profesionales colombianas.
- Buscar apoyo financiero que permita el adecuado funcionamiento y el desarrollo de las labores de nuestra ONG.
- Realizar espectáculos artísticos, deportivos, o de cualquier tipo legal, para recabar fondos para la fundación.
- Contactar los organismos Municipales, Departamentales y Nacionales, y dar a conocer nuestra labor y alcance. A fin de que se tomen en cuenta las actividades y misionalidad para el desarrollo de toda temática relacionada con los migrantes y retornados en las zonas donde tiene presencia esta organización.

En términos de sostenibilidad financiera, la organización se determina como autogestionable y es financiada principalmente por los recursos generados por su director, Abelardo Rivas y se sustentan de actividades para la generación de recursos para las diferentes actividades que benefician a la población que integra Llanovencol.

Con relación a su articulación interinstitucional, se destaca el abandono por parte de los actuales gobiernos tanto municipal como departamental dado que desde la organización se han buscado acercamientos sin respuesta alguna. En anterioridad, se contó con el acompañamiento del gobierno departamental en cabeza de Marcela Amaya y ACNUR en el Meta, del cual, se desprendió un donativo de elementos de oficina y computación con los cuales actualmente se desarrolla el trabajo de Llanovencol.

6.2.2. Caracterización demográfica

De la entrevista realizada se desprendieron datos importantes para el desarrollo de la investigación. A la fecha, Villavicencio data con más de 29.000 venezolanos radicados en la ciudad, cifra que aumentó considerablemente a la inicialmente contemplada de 13.600 prevista para el año 2019. Esto se debe a un aumento de migraciones del país vecino tanto en el 2019 así como en el 2020.

La población venezolana, según la organización, tiene diversas características de acuerdo con los dos periodos masivos de migración que se han presentado entre el 2016 y 2019 y del 2019 hasta la actualidad y los cuales son denominados como “los hijos de Chávez” debido a que son grupos generacionales que no superan los 35 años, por lo que son personas, cuyas costumbres y estilo de vida están ceñidos a las propias del modelo socialista bolivariano.

En cuanto a las dos grandes migraciones, la primera migración de la tercera fase migratoria está caracterizada por una movilización de profesionales y técnicos de Venezuela, los cuales encontraron los mecanismos de movilización aprovechando los momentos iniciales donde la tensión diplomática entre ambos países no era tan álgida. Estas personas que llegaron a Villavicencio ya no se encuentran en la ciudad debido a que generaron migraciones internas hacia ciudades grandes e intermedias como Bogotá, Cali, Barranquilla, Medellín, entre otras debido a la carencia de oferta laboral calificada en la ciudad de Villavicencio.

Entre tanto, la segunda ola dentro de la tercera fase de migración se caracteriza por ser la población menos calificada entre los que se encuentran técnicos, bachilleres y personas que no han cumplido con los estudios de bachiller en Venezuela y se encuentra caracterizada por núcleos familiares amplios con jóvenes con varios hijos y, por ende, la mayoría –por no decir que la totalidad- de esta población migrante se encuentra en estado de irregularidad en el país.

Con relación a la educación, los representantes de Llanovencol resaltan la falta de calidad de algunas instituciones educativas en Venezuela. Si bien existen universidades que, a pesar de las condiciones sociopolíticas del país, se mantienen en el ranking de mejores universidades en el mundo –top 500-, sin embargo, existen una gran cantidad de universidades las cuales ofrecen pregrados con bajos niveles académicos los cuales buscan profesionalizar a la población venezolana como lineamiento del gobierno nacional. Es por ello por lo que en Colombia se ha resaltado mucho migrante con estudios de pregrado, pero con bajas competencias laborales, lo que ha dificultado el acceso al mercado laboral.

Entre tanto, abordando la situación migratoria de la población venezolana en Villavicencio, se resalta que la condición de irregularidad de los migrantes es superior a la media nacional⁴, cuya cifra ha aumentado considerablemente en los últimos años debido a varios factores:

- Relaciones Venezuela-Colombia rotas, por lo cual, la expedición del pasaporte para ingresar al país desde Venezuela es imposible debido a la ausencia de consulados y embajadas.
- Condiciones económicas deficientes para desarrollar el proceso de legalización por lo cual, es imposible el tránsito excepto por las trochas exponiendo la vida y claramente, entrando en condición de irregularidad.
- A pesar del decreto presidencial de establecer el Estatuto Migratorio, el proceso burocrático para proceder a la regularización migratoria será difícil para la población, por lo cual, se estima que el proceso de legalización de residentes venezolanos en Colombia sea lento y de bajo impacto.

6.2.3. Caracterización económica

Desde Llanovencol, como organización que representa a la población residente en los llanos orientales, se ha descrito como crítica la situación laboral de la población venezolana en la ciudad debido a varios factores:

- El mercado laboral de la ciudad de Villavicencio tiene altos indicadores de informalidad. Según el DANE para inicios del 2020, la informalidad en la ciudad se

⁴ La media nacional de migrantes venezolanos irregulares está en torno al 54% de la totalidad de venezolanos radicados en el país de acuerdo a cifras emitidas por Migración Colombia

ubicaba en el 53,6%, lo cual representa que la incorporación al mercado formal resulta una situación complicada para un inmigrante.

- La alta informalidad conduce a que no haya una regulación del salario, lo cual conllevaba a un detrimento salarial para la población venezolana debido a la excesiva mano de obra no calificada y a la condición de irregularidad, lo que permite al empleador, reducir la oferta salarial, llegando a niveles pírricos que conllevan a la población venezolana a estar en una economía de subsistencia.
- La población migrante, clasificada como mano de obra calificada ha emigrado a otras ciudades, lo que ha dejado una gran cantidad de población migrante que se categoriza como mano de obra no calificada y en condiciones de irregularidad, genera una sobredemanda laboral, generando desempleo mayor al presentado en anteriores años.

Con relación a la población venezolana que se encuentra vinculada formalmente al mercado laboral, se destacan principalmente migrantes de la primera fase migratoria presentada a inicios del siglo XXI, como el señor Abelardo Rivas, que han desarrollado empresa en la ciudad. Así mismo, las personas vinculadas formalmente se caracterizan por la condición socioeconómica estable y una alta formación académica como profesores que han estado vinculados a diversas universidades de la región como la Universidad Santo Tomas.

Por otra parte, la informalidad de los migrantes venezolanos en Villavicencio es amplia. Desde Llanovencol se ha articulado trabajo social para dotar de herramientas a los migrantes para el desarrollo de capacidades técnicas para el mercado laboral como artes manuales. Así mismo, se ha gestionado recursos para permitir, desde la informalidad, dotar

de insumos a la población para venta de productos puerta a puerta o en la calle que permitan a generar ingresos para la sostenibilidad de las familias.

Sin embargo, como se ha evidenciado en la cotidianidad, existe una proporción significativa de venezolanos que se encuentran inmersos en actividades como limpiavidrios, venta de productos en semáforos, así como mujeres dedicadas a actividades de lenocinio, las cuales, se ha dificultado acceder tanto para la caracterización social, así como para la intervención desde Llanovencol u otras entidades gubernamentales y sociales debido a la complejidad que involucran dichas actividades.

En la caracterización obtenida a grandes rasgos, el acceder a una intervención social a mujeres dedicadas al lenocinio es complejo, a pesar de ser necesario, debido a las siguientes razones:

- Gran cantidad de mujeres dedicadas a actividades sexuales se encuentran inmersas en grupos delictivos de trata de blancas que son “reclutadas” desde Venezuela y traídas al país y a la ciudad para ejercer actividades de prostitución, lo cual implica que una intervención social sea riesgosa debido a amenazas.
- La gran mayoría de mujeres venezolanas dedicadas a actividades sexuales, en Venezuela no practicaban la prostitución, por lo que, al llegar al país han tenido que recurrir a medidas para mitigar el impacto psicosocial como el consumo de estupefacientes, lo que ha ahondado más la problemática.
- Las mujeres entregadas a esta actividad no demuestran gran interés por hacer parte de programas sociales debido a que, los ingresos económicos son superiores al promedio, con lo cual, retirarse de esta actividad implicaría una reducción del ingreso monetario. Esto demuestra que la mayoría de estas mujeres se encuentran

inmersas en dicha actividad sin que represente una voluntad absoluta del ejercicio de la prostitución.

6.3. Encuestas a migrantes venezolanos

Para proceder a la identificación de la población migrante venezolana en la ciudad de Villavicencio, la caracterización socioeconómica y la articulación al mercado laboral se estableció la realización de una serie de encuestas que permitieran concebir la situación de dicha población en el municipio en las variables anteriormente mencionadas.

Inicialmente, se estableció la población total de migrantes venezolanos radicados en Villavicencio. Debido a la condición de irregularidad que ostentan la mayoría de migrantes que llegan al país por las condiciones diplomáticas deterioradas entre Colombia y Venezuela, la entrada al país se realiza de forma irregular y, por ende, tener un número exacto de migrantes en la ciudad es difícil de establecer.

De acuerdo con lo anterior, se establece el universo poblacional en 12.600. Para establecer una herramienta estadística que permitiera arrojar resultados óptimos a partir de la aplicación de la encuesta, se determina el Muestreo Aleatorio Simple - MAS, tal como se determina en la metodología. En síntesis, el MAS arroja que para establecer un resultado con un 90% de nivel de confianza, es requerido realizar 68 encuestas del total de la población.

La encuesta está compuesta por 37 preguntas, de las cuales, 18 preguntas se encuentran condicionadas de acuerdo con la actividad económica que desempeñe el encuestado. La encuesta se encuentra en el **Anexo 3. Encuesta de caracterización**

socioeconómica a población migrante venezolana en la ciudad de Villavicencio. El

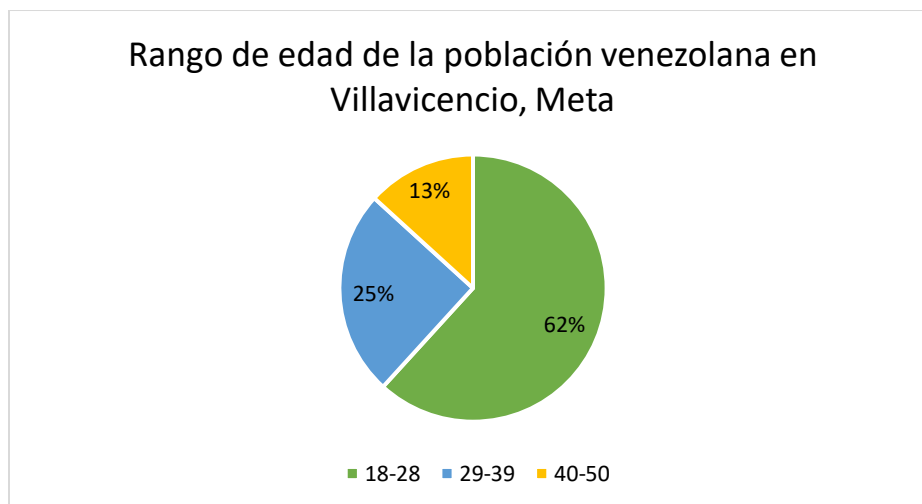
resultado de dicha encuesta es la siguiente:

6.3.1. Caracterización demográfica

En el presente apartado se pretende establecer la composición demográfica del migrante venezolano en la ciudad de Villavicencio dado que, en la comprensión del fenómeno migratorio y la incorporación al mercado laboral, es imperante la consideración de diversidad de edad, genero, así como la relación de estos factores con el proceso de migración no solamente a la ciudad de Villavicencio sino a Colombia.

PREGUNTA 1	18-28	29-39	40-50
EDAD	42	17	9

Tabla 2. Pregunta 1. Encuesta caracterización población venezolana. Fuente: datos propios. Elaboración Propia



Gráfica 6. Rango de edad de la población venezolana en Villavicencio. Datos y elaboración propia

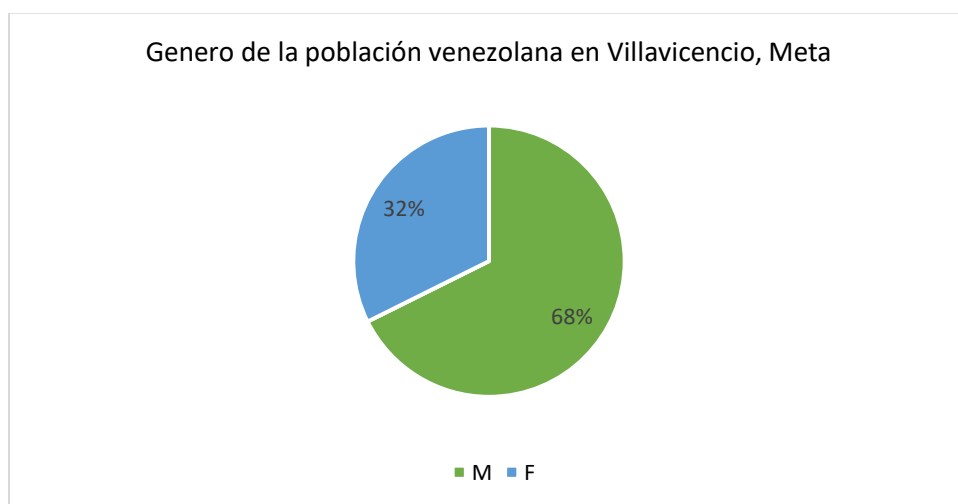
Se puede establecer que la población migrante radicada en la ciudad de Villavicencio está compuesta principalmente por jóvenes entre los 18 y los 28 años con el 62% de los encuestados, relacionado con las características demográficas expresadas desde el análisis académico, así como desde la información suministrada a través de las fuentes

propias de organizaciones sociales encargadas del manejo de la ciudadanía venezolana en Villavicencio. Entre tanto, la población entre 29 y 39 años compone el 25% y, por último, la población entre 40 y 50 años se encuentra ubicada en el 13%.

PREGUNTA 2	M	F	No binaria
GENERO	46	22	0

Tabla 3. Pregunta 2 Encuesta caracterización población venezolana. Fuente: datos propios. Elaboración Propia

Entre tanto, el género masculino es el preponderante en la movilización migratoria presentada en Villavicencio representando un 68% de los encuestados. Entre tanto, el género femenino represento el restante 32%. Ha sido una tendencia desde los procesos migratorios presentados a raíz de la crisis económica y social del 2015-2016, que los flujos migratorios han estado representados en una alta significatividad por hombres que parten del vecino país buscando mejores condiciones dejando a las mujeres e hijos en Venezuela debido a las condiciones que implica la migración hacia el país (pasos ilegales, procesos de irregularidad migratoria, baja capacidad económica para afrontar los costos de viaje, las caminatas, etc.)



Gráfica 7. Género de la población venezolana en Villavicencio, Meta Datos y elaboración propia

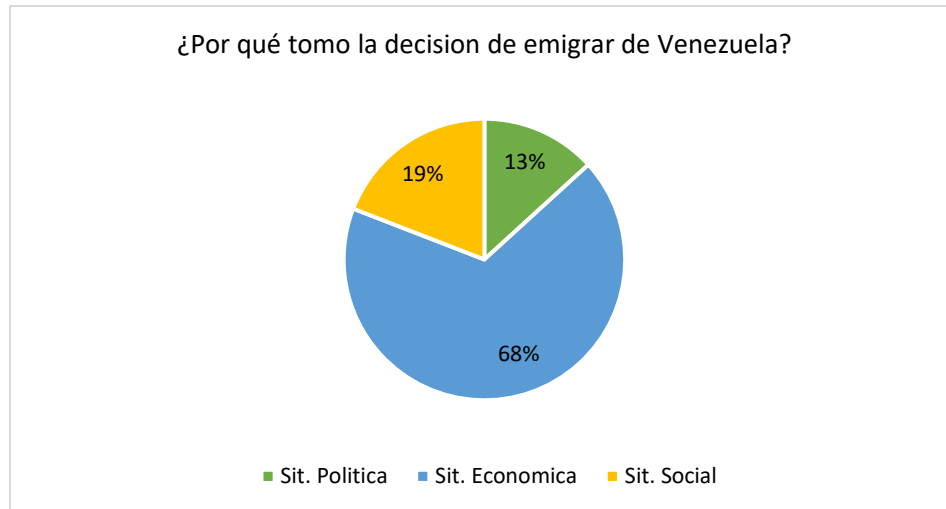
PREGUNTA 3	AÑO	Enero-Marzo	Abril-Junio	Julio-Septiembre	Octubre-Diciembre
¿En qué mes y año migro a la ciudad de Villavicencio?	2018	12	6	4	1
	2019	5	7	8	
	2020	9	10	4	2

Tabla 4. Pregunta 3 Encuesta caracterización población venezolana. Fuente: datos propios. Elaboración Propia

Tal como se relacionaba anteriormente, el proceso migratorio conocida como la 3ra fase, se desarrolló con mayor intensidad posterior al año 2017, en el marco de la crisis presentada en el vecino país. El proceso migratorio hacia Colombia y Villavicencio ha sido constante a pesar de las diversas situaciones que han incidido en el comportamiento migratorio nacional como la emergencia sanitaria por el Covid-19. Como principal característica, se puede resaltar el bajo flujo migratorio presentado en el último trimestre de los años de referencia lo que refleja que en el país y la ciudad se mantiene la tendencia de migrar al país para buscar recursos que permitan pasar festividades en Venezuela con las familias, generando un proceso de fuga de capital del país a consecuencia de dicho comportamiento.

PREGUNTA 4	Sit. Política	Sit. Económica	Sit. Social
¿Por qué tomo la decisión de emigrar de Venezuela?	9	46	13

Tabla 5. Pregunta 4 Encuesta caracterización población venezolana. Fuente: datos propios. Elaboración Propia



Gráfica 8. ¿Por qué tomo la decisión de emigrar de Venezuela? Datos y elaboración propia

Es importante resaltar inicialmente que, si bien existe una relación intrínseca entre las opciones de referencia en la presente pregunta, es importante destacar la opción que condujo a la migración de acuerdo con esta discriminación. Como se evidencia, el 68% de las personas encuestadas responden a que el proceso de emigrar de Venezuela hacia Colombia y Villavicencio se centra por las condiciones económicas, lo que conduce un desligamiento de la población migrante hacia los procesos políticos y sociales que se experimentan en el país vecino y se encuentra directamente relacionado con la edad poblacional del migrante, la cual conduce a pensar que jóvenes entre los 18 y 28 años se criaron bajo el modelo económico pregonado desde inicio del siglo XXI en Venezuela, desde una interpretación sociológica, que la problemática presentada en Venezuela no obedece a aspectos políticos sino a factores meramente económicos como Bloqueo económico internacional, el debilitamiento de la producción petrolera y otros, que han conducido a la reducción del ingreso de la nación y ha generado un debilitamiento en los programas de asistencialismo presentados en dicho país.

PREGUNTA 5	Cercanía a la frontera	Oportunidad económica	Oferta laboral previa	Familiares y amigos	Otro
¿Por qué decidió migrar a Villavicencio?		24	4	39	1

Tabla 6. Pregunta 5 Encuesta caracterización población venezolana. Fuente: datos propios. Elaboración Propia



Gráfica 9. ¿Por qué decidió migrar a Villavicencio? Datos y elaboración propia

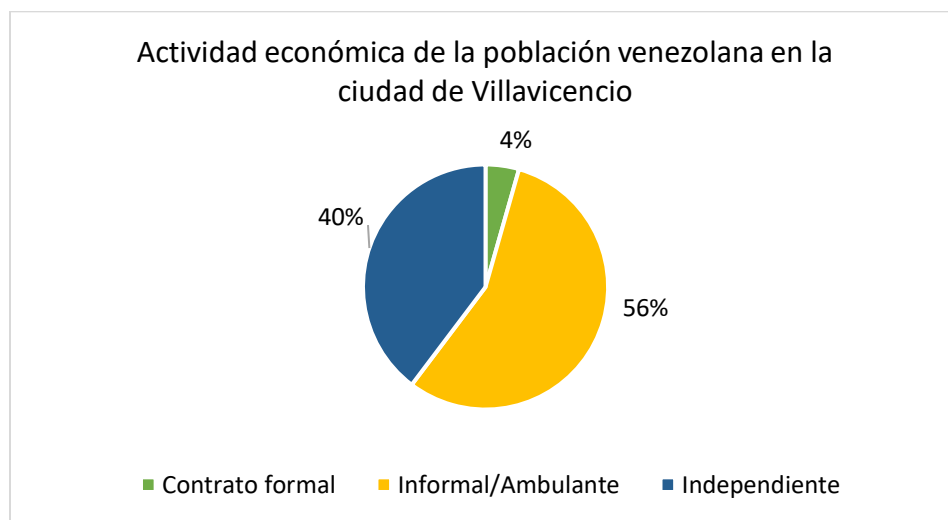
Según los datos arrojados por la aplicación de la presente pregunta, se evidencia la incidencia del núcleo familiar en proceso migratorios. El 57% de los encuestados respondieron que el proceso migratorio a Villavicencio como ciudad de destino se dio por precedentes de familiares que están o estuvieron radicados en la ciudad de Villavicencio y se encuentra relacionado con otro factor clave como el cultural dado que esta zona del país tiene compatibilidades con ciudades fronterizas como Barinas y Apure, lo cual permite una articulación más similar en el país. Por otra parte, el 35% de los encuestados responden que el proceso de migración a Villavicencio se da por las oportunidades económicas. Sin embargo, tal como se ha relacionado anteriormente, Villavicencio se ha convertido en una

zona de tránsito de venezolanos, principalmente los profesionales y tecnificados, debida a la baja articulación laboral formal en la ciudad de Villavicencio.

6.3.2. Caracterización económica

PREGUNTA 6	Contrato formal	Informal/Ambulante	Independiente
¿Es usted trabajador?	3	38	27

Tabla 7. Pregunta 6 Encuesta caracterización población venezolana. Fuente: datos propios. Elaboración Propia



Gráfica 10. Actividad económica de la población venezolana en la ciudad de Villavicencio. Datos y elaboración propia.

En la ciudad de Villavicencio, de acuerdo con las encuestas realizadas, la tendencia en cuanto la actividad económica está relacionada con la informalidad con un 56% de las personas encuestadas dedicadas a dicha actividad. Entre tanto, el 40% de las personas encuestadas mencionan ser independientes. Por último, el restante 4% de las personas encuestadas mencionan tener una vinculación contractual formal.

6.3.2.1. Caracterización de población venezolana independiente

PREGUNTA 7	Si	No
		27

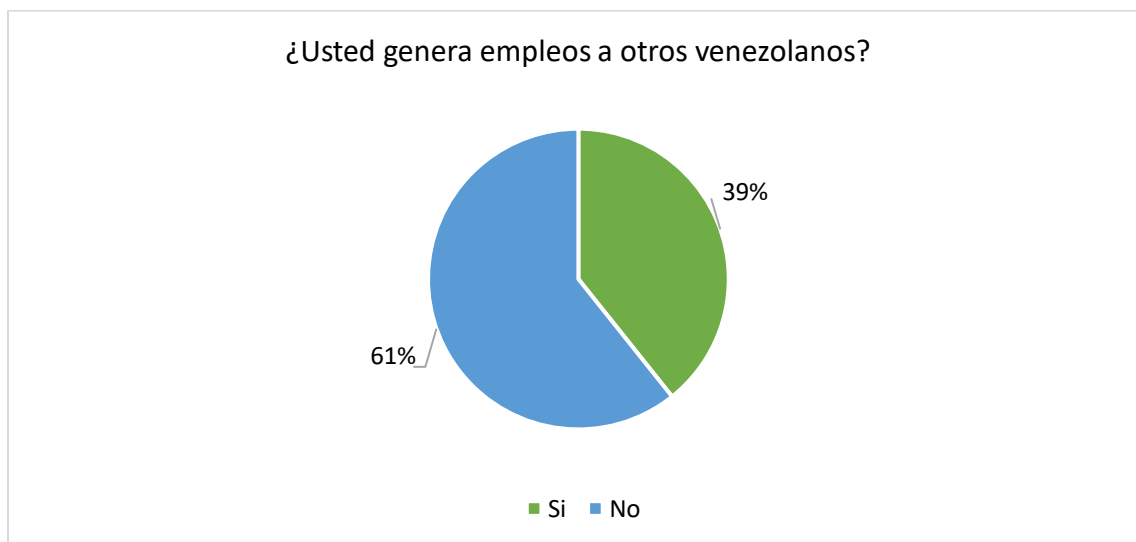
¿Está afiliado a Cámara y Comercio?		
--	--	--

Tabla 8. Pregunta 7 Encuesta caracterización población venezolana. Fuente: datos propios. Elaboración Propia

De los encuestados que respondieron ser independientes en cuanto a la actividad económica, expresan no estar afiliados en Cámara y Comercio. En este sentido, se interpreta que la población migrante venezolana interpreta el factor independencia al desarrollo de actividades económicas en un establecimiento comercial sin contar con los requerimientos formales como Cámara de Comercio o declarar impuestos municipales como Industria y comercio y se distinguen de la informalidad por el carácter ambulante de la actividad.

PREGUNTA 8	Si	No
¿Usted genera empleo a otros venezolanos?	11	17

Tabla 9. Pregunta 8 Encuesta caracterización población venezolana. Fuente: datos propios. Elaboración Propia



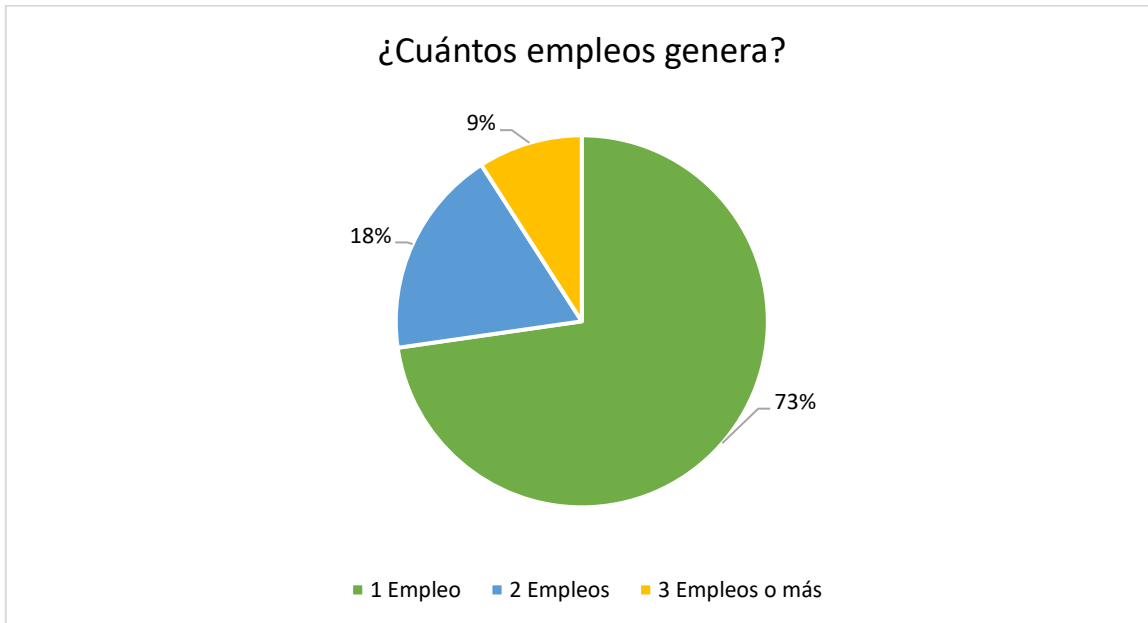
Gráfica 11. ¿Usted genera empleos a otros venezolanos? Datos y elaboración propia

En la generación de empleos por parte de la población encuestada que expreso dedicarse a la actividad económica independiente, el 61% de los encuestados resaltan no generar empleos adicionales para venezolanos. Si bien, de manera verbal expresan que esto se da

debido a que los principales negocios que establecer son familiares y no permite la inclusión de personal externo debido al tamaño del emprendimiento. Entre tanto, el restante 39% expresa que si genera empleos a venezolanos.

PREGUNTA 9	1 Empleo	2 Empleos	3 Empleos o más
¿Cuántos empleos genera?	8	2	1

Tabla 10, Pregunta 9 Encuesta caracterización población venezolana. Fuente: datos propios. Elaboración Propia



Gráfica 12. ¿Cuántos empleos genera? Datos y elaboración propias.

De las personas que respondieron si en la pregunta 8, el 73% expresan que generan 1 único empleo externo, esto se da principalmente en negocios de ventas de comidas. Entre tanto, el 18% de esta muestra resalta que genera dos empleos. Por último, el 9% menciona generar 3 empleos o más. Con lo anterior se deduce que los emprendimientos y actividades económicas independientes son tendientes a ser pequeños negocios principalmente de venta de comidas y alimentos.

PREGUNTA 10	Si	No
¿Realiza pagos a sus empleados de acuerdo con los requerimientos de ley?		11

Tabla 11. Pregunta 10 Encuesta caracterización población venezolana. Fuente: datos propios. Elaboración Propia

De las personas que respondieron que generaban empleos, la totalidad expresaron no realizar pagos de seguridad social y pago de prestaciones de ley debido, inicialmente, a la condición de irregularidad de estas personas –así como de ellos mismos-. En segunda medida, expresan que la actividad económica que realizan no permite generar los suficientes ingresos para realizar dichas contribuciones de pagos, por lo que la vinculación a dichas microempresas o negocios se hace bajo un carácter informal.

PREGUNTA 11	1	2	3	4	5	6	7	8	9	10
¿De 1 a 10, que tan difícil fue crear y poner en funcionamiento su empresa o negocio?					3		4	9	7	4

Tabla 12. Pregunta 11 Encuesta caracterización población venezolana. Fuente: datos propios. Elaboración Propia

De la totalidad de encuestados que expresaron dedicarse de manera independiente en cuanto a la actividad económica, resaltaron las complejidades que se presenta en el momento de formar una empresa o negocio. La principal causa es la condición de irregularidad que no permite establecer un proceso de formalización empresarial o comercial. En segunda medida, la situación económica en el país no ha sido la mejor y a raíz de la pandemia por COVID-19, el desarrollo de una actividad comercial ha sido más compleja. Por último, mencionan que en aspectos como el sector comidas rápidas –el sector de mayor presencia de población venezolana- existen factores de costos que obstaculizan el

proceso como el alto costo del canon de arrendamiento para un establecimiento comercial, los altos costos de los insumos de trabajos –alimentos-, entre otros.

6.3.2.2. Caracterización de población venezolana con vínculo laboral formal

PREGUNTA 12	1 año	2 Años	3 Años
¿Cuánto lleva trabajando?	1	2	

Tabla 13. Pregunta 12 Encuesta caracterización población venezolana. Fuente: datos propios. Elaboración Propia

PREGUNTA 13	Bachiller	Técnico/Tecnológico	Profesional
Para la vinculación formal, ¿Ha sido bajo qué nivel de formación académica?		2	1

Tabla 14. Pregunta 13 Encuesta caracterización población venezolana. Fuente: datos propios. Elaboración Propia

PREGUNTA 14	1SMLV	1-2 SMLV	Más de 2SMLV
¿En qué rango se encuentra su ingreso?	2	1	

Tabla 15. Pregunta 14 Encuesta caracterización población venezolana. Fuente: datos propios. Elaboración Propia

PREGUNTA 15	Ninguna	1	2	3 o +
Aparte de su núcleo familiar o personal, ¿Cuántas personas dependen económicamente de sus ingresos?		1	2	

Tabla 16. Pregunta 15 Encuesta caracterización población venezolana. Fuente: datos propios. Elaboración Propia

PREGUNTA 16	Inmediat.	Menos de 3 meses	Entre 3 y 6 meses	Entre 6 meses y un año	Más de un año
¿Cuánto tardó en encontrar empleo en Villavicencio después de estar radicado en la ciudad?	1				2

Tabla 17. Pregunta 16 Encuesta caracterización población venezolana. Fuente: datos propios. Elaboración Propia

PREGUNTA 17	Emp. Informal	Venta Ambulante	Dependía de un familiar	Otro ¿Cuál?
Mientras encontraba empleo, ¿Cuál fue su fuente de ingreso?	1		1	Ahorros

Tabla 18. Pregunta 17 Encuesta caracterización población venezolana. Fuente: datos propios. Elaboración Propia

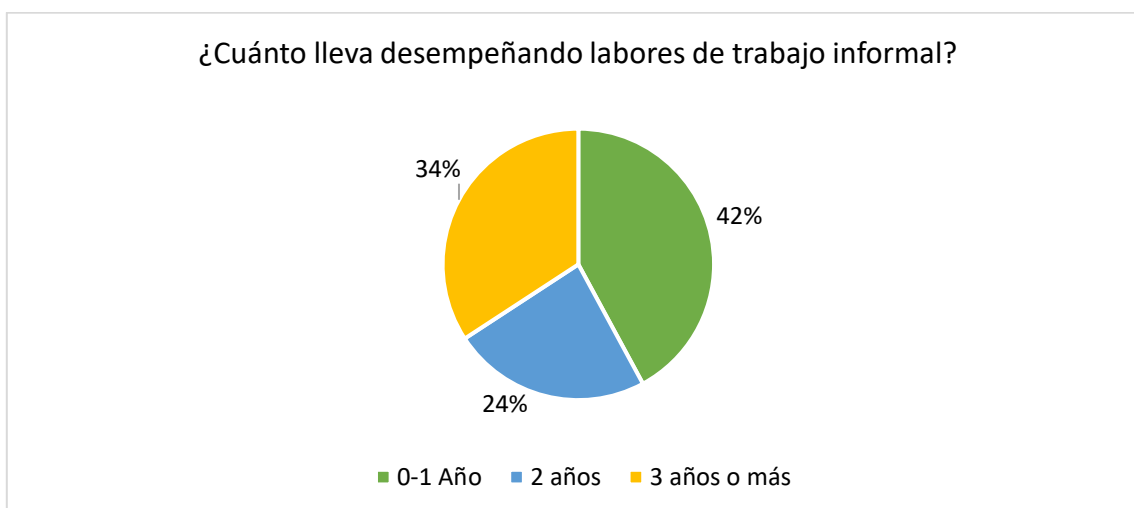
De acuerdo con lo datado en las encuestas, solamente 3 personas se encuentran vinculadas contractualmente y de manera formal. Tal como se ha resaltado en el diagnóstico migratorio, la mayoría de las personas con un alto grado de formación académica –profesionales, tecnólogos o empresarios- que han migrado hacia Colombia, teniendo a Villavicencio como destino, han migrado nuevamente a otras zonas urbanas más grandes como Bogotá, Medellín y Cartagena, entre otras, debido a la baja oferta laboral que existe en la ciudad de Villavicencio para profesionales, es decir, que la tendencia del mercado laboral en la ciudad es de requerimiento de mano de obra no calificada dada la tendencia económica de la región hacia la tercerización y la producción de materias primas.

Sin embargo, se tiene conocimiento de varios profesionales que se encuentran en la ciudad desarrollando actividades de docencia, así como actividades de formación de empresa a un nivel PYMES.

6.3.2.3. Caracterización población venezolana con trabajo informal

PREGUNTA 18	0 - 1 Año	2 Años	3 Años
¿Cuánto lleva desempeñando estas labores?	16	9	13

Tabla 19. Pregunta 18 Encuesta caracterización población venezolana. Fuente: datos propios. Elaboración Propia



Gráfica 13. ¿Cuánto lleva desempeñando labores de trabajo informal? Datos y elaboración propia

En la anterior pregunta, se inicia con el apartado de personas dedicadas a actividades de informalidad y venta ambulante. Como se establece en la gráfica 9, el 42% de los encuestados referencian llevar un año en la informalidad. Entre tanto, el 24% responden llevar 2 años en la actividad. Por último, el 34% de las personas resaltan llevar 3 o más años desarrollando actividades de venta ambulante o actividades de informalidad. Lo anterior permite interpretar que las actividades derivadas de la informalidad son la principal fuente de ingresos económicos de la sociedad. Más allá de resultar ser una opción, la actividad informal se ha transformado en la única vía de subsistencia para la población migrante debido a la incapacidad del mercado laboral local por absorber los excedentes de mano de obra no calificada generadas a partir de la migración presentada desde el 2016.

PREGUNTA 19	Venta de alimentos	Venta de productos variados	Empleado /a de servicio	Vendedor de establecimiento comercial	Limpia vidrios	Otro, ¿Cuál?
¿A qué actividad	17	5	1	3	9	3

económica se dedica?						Cantantes, malabaristas, entre otros
-----------------------------	--	--	--	--	--	--------------------------------------

Tabla 20. Pregunta 19 Encuesta caracterización población venezolana. Fuente: datos propios. Elaboración Propia



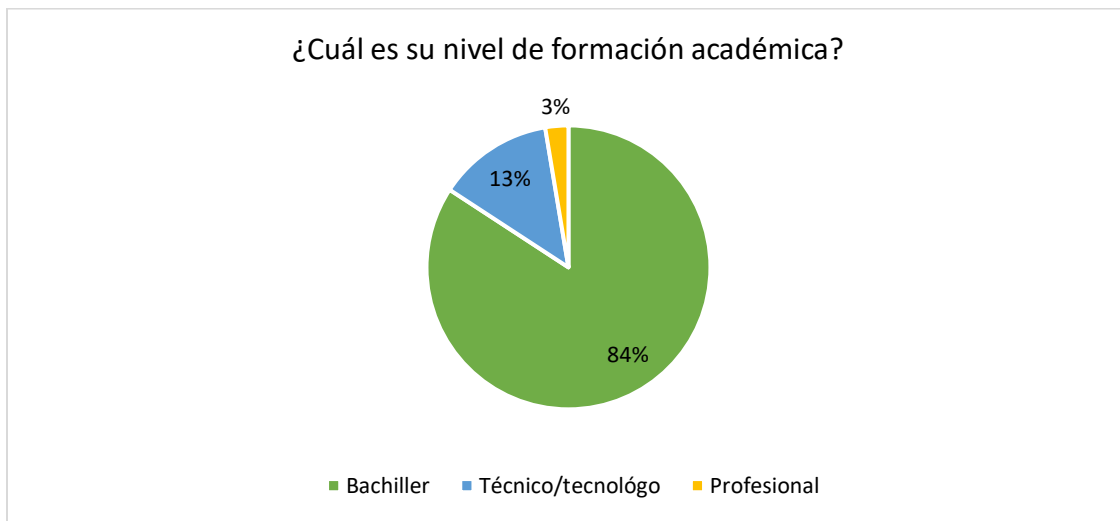
Gráfica 14. ¿A qué actividad económica se dedica? Datos y elaboración propia

De los entrevistados, se resalta la tendencia de la población a la venta de alimentos como comidas en los buses, puestos ambulantes y venta de productos como yogures y venta en semáforos de frutas. Dicha población representa el 44% de los entrevistados. Adicionalmente, la venta de productos variados como dulcería y bebidas energéticas, entre otros, representa el 13% de la población migrante dedicada a la informalidad. Así mismo, el 23% de los encuestados manifiestan dedicarse a labores de limpiaavidrios, actividad muy recurrente en la cotidianidad en la ciudad de Villavicencio en las principales vías donde se puede observar grupos hasta de 5 jóvenes desarrollando estas labores. Como se puede observar, el 80% de las personas encuestadas desarrollan actividades de subsistencia, las cuales, según informes de la DIAN, constituyen actividades que no superan los ingresos de pobreza extrema y pobreza multidimensional. Por último, el restante 20% de las personas

encuestadas se encuentra repartido en actividades comerciales (empleadas al paga diario), artistas (músicos y malabaristas) y empleadas del servicio público.

PREGUNTA 20	Bachiller	Técnico/Tecnológico	Profesional
¿Cuál es su nivel de formación académica?	32	5	1

Tabla 21. Pregunta 20 Encuesta caracterización población venezolana. Fuente: datos propios. Elaboración Propia



Gráfica 15. ¿Cuál es su nivel de formación académica? Datos y elaboración propios

PREGUNTA 21	Si	No
¿Cuenta con sus estudios convalidados en el país?	4	34

Tabla 22. Pregunta 21 Encuesta caracterización población venezolana. Fuente: datos propios. Elaboración Propia

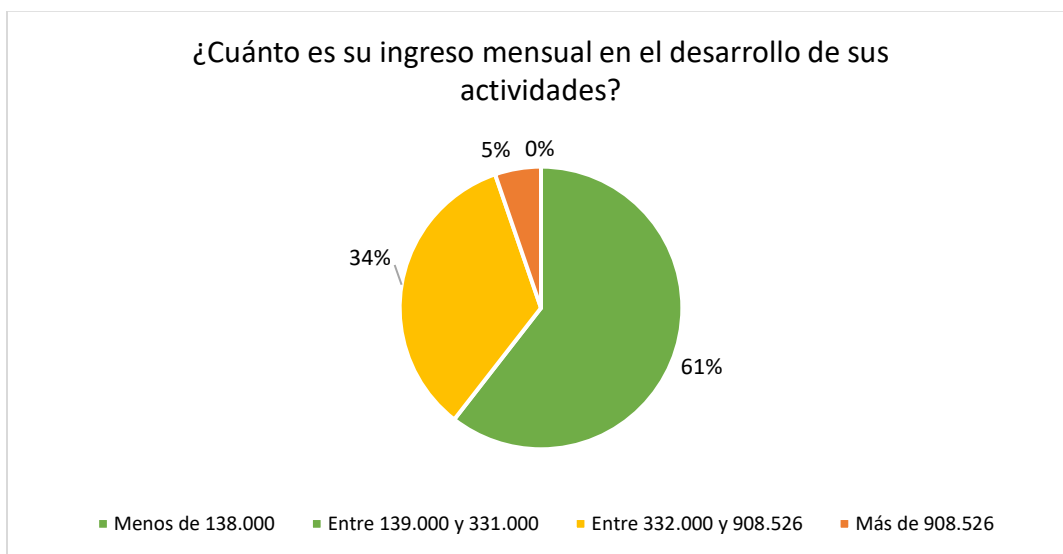
Tal como describen los autores referenciados en el diagnóstico migratorio, la tercera fase de migración desde Venezuela a Colombia está generalizada por población venezolana joven y con bajo nivel de formación académica. La primera y la segunda fase migratoria estuvo resaltada por personas con condiciones económicas óptimas, así como altos estudios en formación profesional. En este sentido, se puede destacar que el 84% de la población

venezolana encuestada expresan tener formación de bachiller (completa e incompleta), entre tanto, solo el 13% y el 3% restante manifiestan ser técnicos/tecnólogos y profesional respectivamente. A partir de lo anterior, se relaciona la baja cualificación de la mano de obra migrante radicada en la ciudad de Villavicencio a la fecha.

Así mismo, se determina que la mayoría de las personas encuestadas y que desarrollan actividades de informalidad, no cuenta con los estudios convalidados u homologados en el país debido a las condiciones diplomáticas entre ambos países, lo que dificulta establecer un proceso de formalización educativa que permita tecnificar la mano de obra migrante tanto en el país como en Villavicencio.

PREGUNTA 22	Menos de 138.000	Entre 139.00 y 331.000	Entre 332.000 y 908.526	Más de 908.526
¿Cuánto es su ingreso mensual en el desarrollo de sus actividades?		23	13	2

Tabla 23. Pregunta 22 Encuesta caracterización población venezolana. Fuente: datos propios. Elaboración Propia

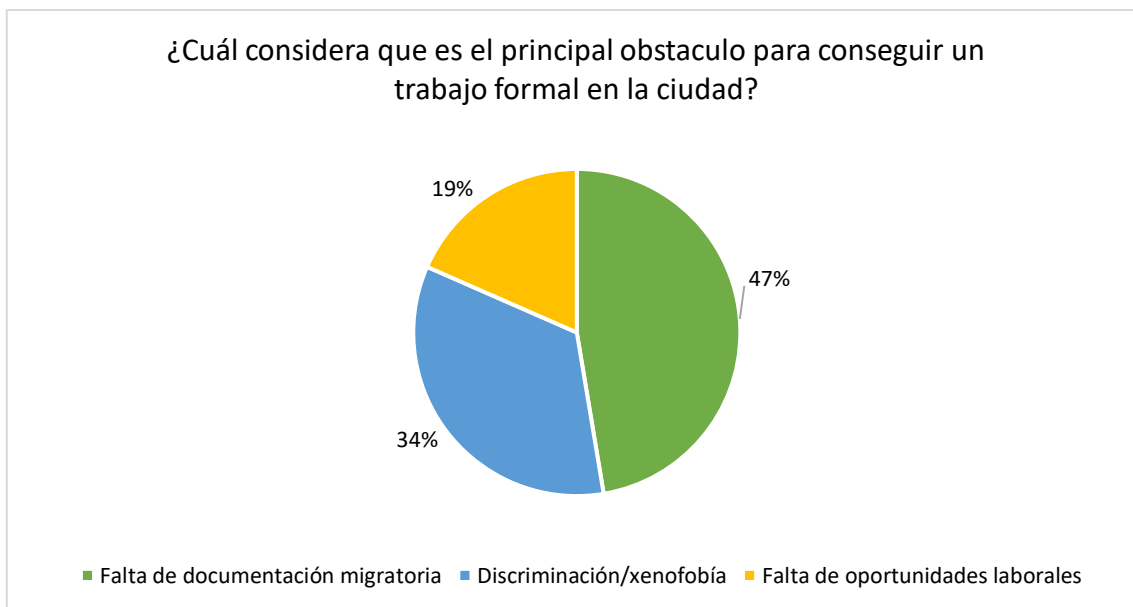


Gráfica 16. ¿Cuánto es su ingreso mensual en el desarrollo de sus actividades? Datos y elaboración propia

En la anterior pregunta se puede evidenciar las condiciones económicas deplorables bajo las cuales se soportan las finanzas de la población venezolana en Villavicencio. El 61% de los encuestados manifiestan que sus ingresos se establecen entre 139.000 y 331.000, siendo esta la línea base de pobreza multidimensional establecida por el Departamento Administrativo Nacional de Estadística, lo que indica que las actividades de informalidad desarrolladas por la población migrante constituyen una actividad de subsistencia. Entretanto, el 34% de los encuestados establecen que sus ingresos se encuentran ubicados entre 332.000 y 908.526, siendo este, el margen del Salario Mínimo para el año 2021. A pesar de ser una línea más alentadora frente a la línea de pobreza multidimensional, sigue siendo un ingreso reducido dado que la mayoría de las personas encuestadas expresan que dichos ingresos no son constantes, lo que implica, que existen meses cuyos ingresos pueden ser menores, lo que tiene un impacto negativo y significativo en la economía de las familias venezolanas, así como en la calidad de vida de estas.

PREGUNTA 23	Falta de documentación migratoria	Discriminación / Xenofobia	Falta de oportunidades laborales
¿Cuál considera que es el principal obstáculo para conseguir un trabajo formal en la ciudad?	18	13	7

Tabla 24 Pregunta 23 Encuesta caracterización población venezolana. Fuente: datos propios. Elaboración Propia



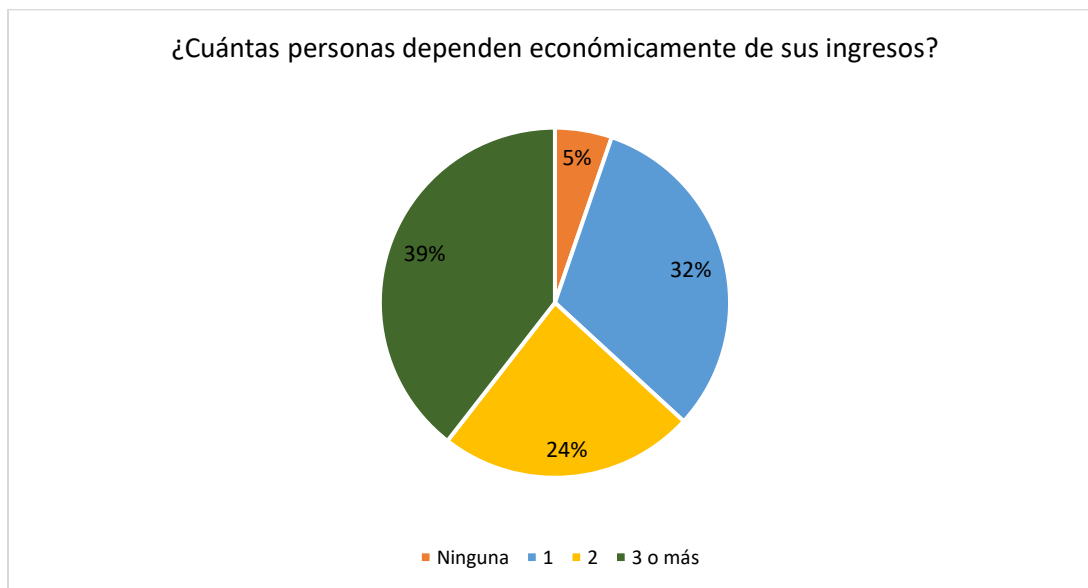
Gráfica 17 ¿Cuál considera que es el principal obstáculo para conseguir un trabajo formal en la ciudad? Datos y elaboración propia

Adicional a la falta de formación académica, profesional y técnica de los migrantes venezolanos radicados en la ciudad de Villavicencio, existen otras limitantes de carácter socioeconómico que tienen gran incidencia en la reducida inserción de la mano de obra extranjera en el mercado laboral local. De los encuestados que se encuentran desarrollando actividades económicas desde la informalidad, el 47% de las personas expresan que la principal limitante para acceder a un trabajo digno está en la condición de irregularidad en la que se encuentran las personas migrantes. Sin embargo, es alarmante que la percepción de los migrantes venezolanos frente al rechazo generalizado que han recibido como comunidad es alta. El 34% de los encuestados expresan que una de las limitantes para acceder a un trabajo se encuentra en la discriminación y xenofobia por parte de colombianos. Además, expresan que dicho rechazo no solo se limita al campo laboral, sino que se extiende a aspectos sociales como el acceso a vivienda, las relaciones interpersonales, así como factores políticos y religiosos que trascienden hacia una discriminación violenta.

PREGUNTA 24	Ninguna	1	2	3 o mas
¿Cuántas personas dependen económicamente de sus ingresos?	2	12	9	15

Tabla 25. Pregunta 24 Encuesta caracterización población venezolana. Fuente: datos propios. Elaboración Propia

Así mismo, se observa las condiciones socioeconómicas de las personas migrantes venezolanas radicadas en la ciudad de Villavicencio y se relaciona la actividad económica con la composición del núcleo familiar. De acuerdo con el diagnóstico migratorio, las condiciones económicas de los migrantes en Colombia no son óptimas. Esto se traduce inicialmente con una baja calidad de vida lo cual se ve reflejado en dos factores: Ingreso y distribución del ingreso en el núcleo familiar.



Gráfica 18 ¿Cuántas personas dependen económicamente de sus ingresos? Datos y elaboración propia

En este sentido, se establece que el 39% de las personas en Villavicencio, dedicadas a la informalidad, sus ingresos deben ser redistribuidos entre 3 o más personas. Lo cual resulta ser una cifra alarmante debido a que los bajos ingresos percibidos por dichas personas –ingresos inferiores al SMLV- debe soportar para la manutención de una familia,

lo cual obstaculiza el acceso a una calidad de vida digna. Entre tanto, el 24% de las personas encuestadas referencian que 2 personas dependen de sus ingresos. Por último, el 32% y el 5% de las personas encuestadas manifiestan que sus ingresos sirven de soporte económico para una persona o para ellos mismos, respectivamente. A partir de las últimas dos cifras reportadas se determina otra característica del migrante venezolano y es la tipificada con la migración del cabeza de familia al país para generar ingresos y ser enviados a Venezuela para la manutención del núcleo familiar.

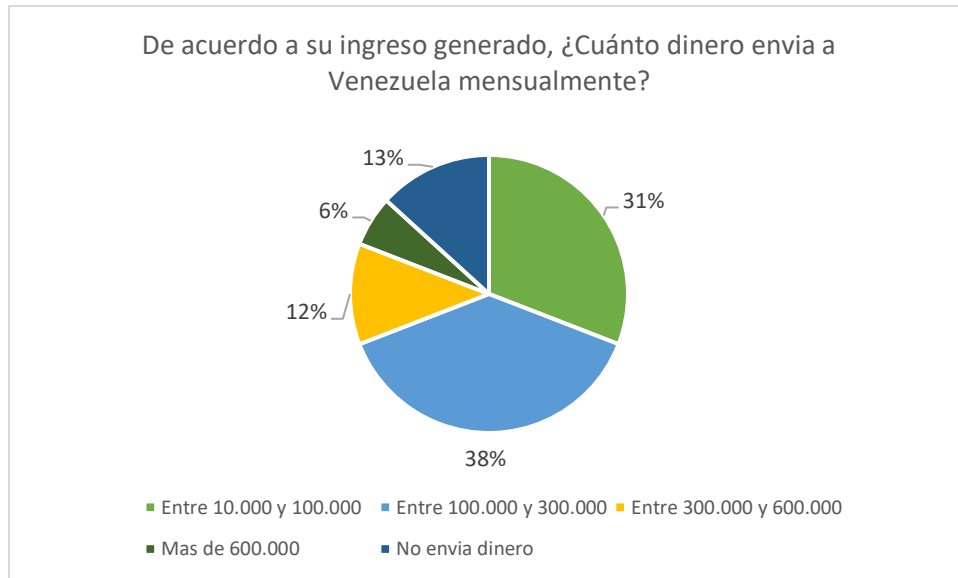
6.3.2.4. Caracterización de flujo económico

PREGUNTA 25	Si	No
¿Tiene familia en Venezuela que dependan de sus ingresos generados en Villavicencio?	51	17

Tabla 26. Pregunta 25 Encuesta caracterización población venezolana. Fuente: datos propios. Elaboración Propia

PREGUNTA 26	Entre 10.000 y 100.000	Entre 100.000 y 300.000	Entre 300.000 y 600.000	Más de 600.000	No envía dinero
De acuerdo con su ingreso generado, ¿Cuánto dinero envía a Venezuela mensualmente?	21	26	8	4	9

Tabla 27. Pregunta 26 Encuesta caracterización población venezolana. Fuente: datos propios. Elaboración Propia



Gráfica 19 ¿Cuánto dinero envía a Venezuela mensualmente? Datos y elaboración propia

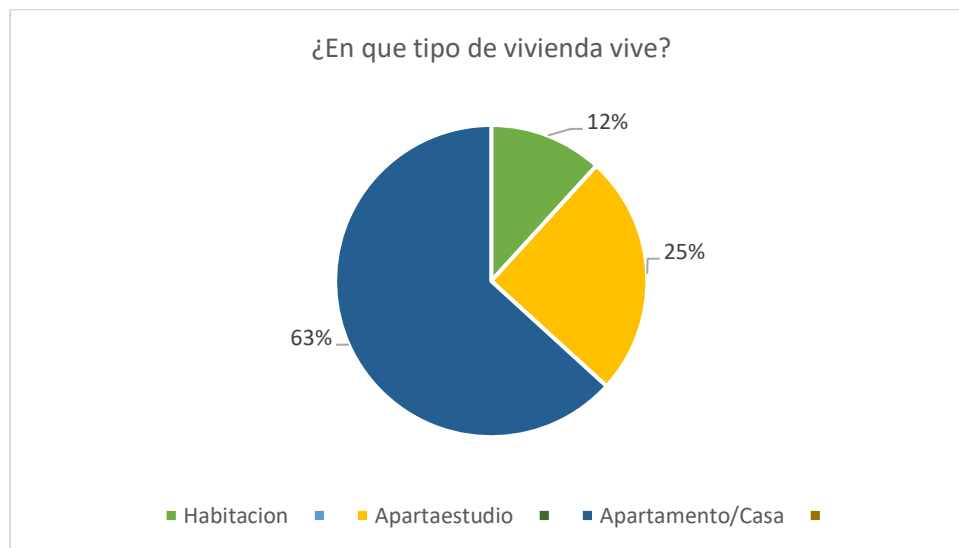
Con relación a la capacidad económica y la generación de ingresos, es importante resaltar las dos características migratorias generadas desde Venezuela. La primera que es la migración del núcleo familiar y la segunda es la migración del cabeza de familia mientras el resto del núcleo familiar reside en Venezuela. Sin embargo, el primer modo de migración tiene como énfasis en donde, si bien, la migración se realiza en núcleo familiar, estos manejan envíos de dinero a Venezuela a otros familiares cercanos (segundo grado de sanguinidad, etc.), lo que constituye un fenómeno económico de fuga de capital, que se ha generalizado en todo el territorio nacional y se encuentra visiblemente resaltado por las migraciones generadas en el último trimestre de los años de estudio, en donde los ingresos de personas provenientes de Venezuela se reduce, en cambio, las migraciones hacia Venezuela aumentan significativamente.

Como se observa en los resultados aplicados a la pregunta 25 y 26, las transferencias monetarias provenientes de migrantes venezolanos radicadas en Villavicencio con destino a Venezuela son significativas con relación a los ingresos percibidos por estos en el ejercicio

de las actividades económicas. El 38% de los encuestados manifestaron que realizan transferencias monetarias hacia Venezuela por el rango de 100.000 y 300.000 mensuales. Entre tanto, el 31% de las personas encuestadas resaltaron que los envíos de dinero hacia el vecino país se ubican en el margen de 10.000 a 100.000. Siguiendo la media de ingresos, se puede establecer que los venezolanos radicados en Villavicencio realizan transferencias monetarias hacia Venezuela de 1/3 de los ingresos generados en la ciudad. Así mismo, existe un contraste con la proporción de personas cuyo ingreso es superior con relación a la media de la población de Villavicencio. De los encuestados, el 12% y el 6% resaltan que realizan transferencias monetarias superiores a los 300.000. Esto implica, a través de la tasa de cambio, una fuerte entrada de ingresos para la población radicada en Venezuela.

PREGUNTA 27	Habitación	Aparta estudio	Apartamento/Casa
¿En qué tipo de vivienda vive?	8	17	43

Tabla 28. Pregunta 27 Encuesta caracterización población venezolana. Fuente: datos propios. Elaboración Propia



Gráfica 20 ¿En qué tipo de vivienda vive? Datos y elaboración propia

PREGUNTA 28	1	2	3	4 o mas
¿Con cuantas personas vive?	9	19	13	27

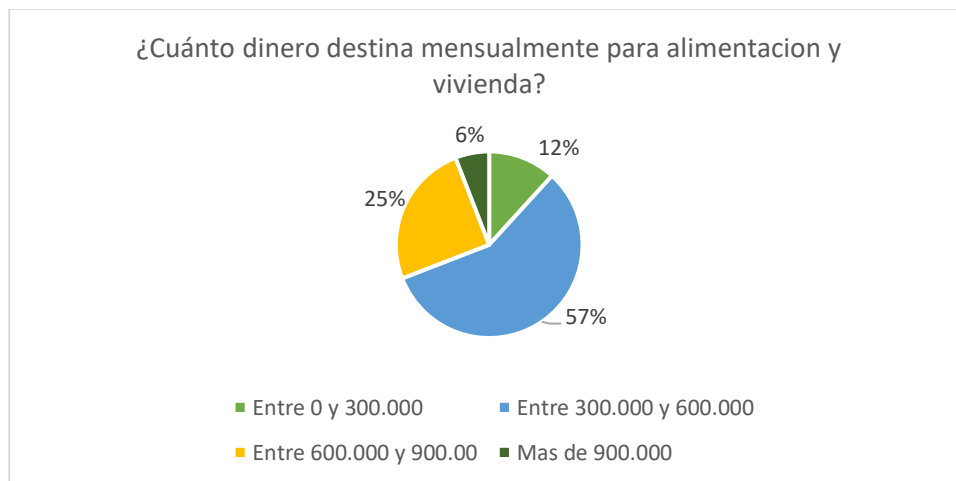
Tabla 29. Pregunta 28 Encuesta caracterización población venezolana. Fuente: datos propios. Elaboración Propia



Gráfica 21 ¿Con cuántas personas vive? Datos y elaboración propia

PREGUNTA 29	Entre 0 y 300.000	Entre 300.000 y 600.000	Entre 600.000 y 900.000	Más de 900.000
¿Cuánto dinero destina mensualmente para alimentación y vivienda?	8	39	17	4

Tabla 30. Pregunta 29 Encuesta caracterización población venezolana. Fuente: datos propios. Elaboración Propia



Gráfica 22 ¿Cuántas personas dependen económicamente de sus ingresos? Datos y elaboración propia

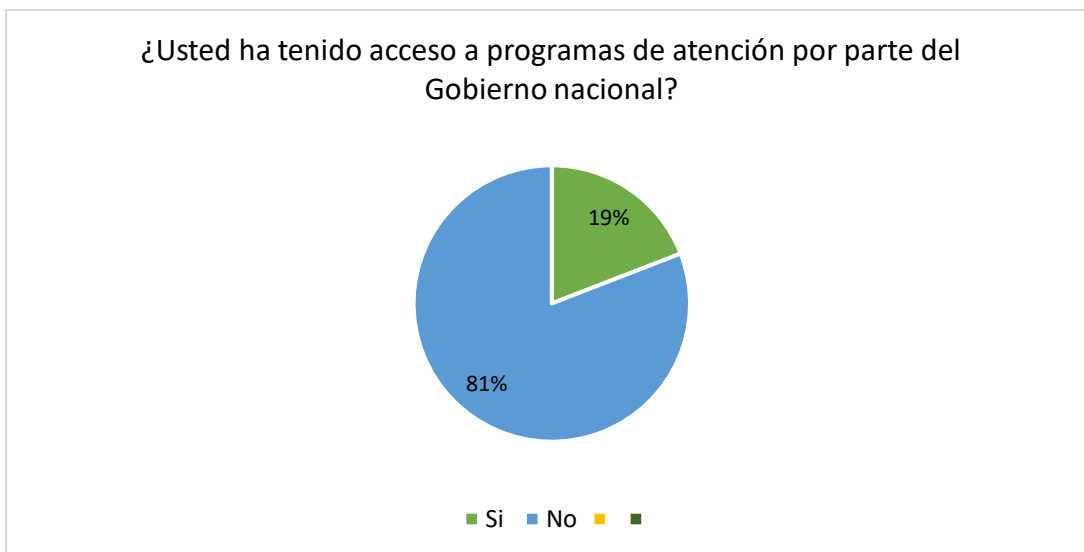
Con relación a las condiciones de habitabilidad y el presupuesto para de sostenimiento, se establece inicialmente que la población encuestada tiene tendencias a adquirir alquiler casas en las cuales conviven con sus núcleos familiares. En este sentido, el 63% de los encuestados respondieron que su vivienda es tipo casa. Sin embargo, resaltaron que dichas casas son ubicadas en estratos bajos cuyo canon se ubica entre los 250.000 y 400.000 pesos. La preferencia por este tipo de casas está directamente relacionada con la cantidad de personas que componen el núcleo familiar, preferencialmente, superior a 3 personas, que representan el 59% de la población encuestada.

Entre tanto, el 25% de los encuestados manifestaron vivir en aparta estudio y esta principalmente constituido por núcleos familiares de 2 o 3 personas. Las personas que optan por este tipo de vivienda están directamente relacionadas con mejores condiciones laborales (independientes o contrato laboral) y el valor de arrendamiento, según lo expresado por los encuestados, oscila entre los 300.000 y 450.000. Por último, el 12% restante de los encuestados manifestaron vivir en habitaciones. Este tipo de vivienda está caracterizado principalmente por ser “paga diario” ubicadas en zonas periféricas de la ciudad y las cuales tienen un costo entre 10.000 y 20.000 diarias, de acuerdo con las personas que habiten dichos espacios.

6.3.3. Caracterización social

PREGUNTA 30	Si	No
¿Usted ha tenido acceso a programas de atención por parte del Gobierno nacional?	13	55

Tabla 31. Pregunta 30 Encuesta caracterización población venezolana. Fuente: datos propios. Elaboración Propia



Gráfica 23 ¿Usted ha tenido acceso a programas de atención por parte del Gobierno nacional? Datos y elaboración propia

PREGUNTA 31	Si	No
¿Usted o algún miembro de su núcleo familiar ha requerido atención medica?	25	43

Tabla 32. Pregunta 31 Encuesta caracterización población venezolana. Fuente: datos propios. Elaboración Propia

PREGUNTA 32	Si	No
Si la respuesta anterior es si, ¿Ha podido acceder a atención en IPS u hospital?	16	9

Tabla 33. Pregunta 32 Encuesta caracterización población venezolana. Fuente: datos propios. Elaboración Propia

PREGUNTA 33	No	Subsidiado	Contributivo
¿Se encuentra afiliado al régimen de salud (subsidiado o contributivo)?	48		20

Tabla 34. Pregunta 33 Encuesta caracterización población venezolana. Fuente: datos propios. Elaboración Propia

Con lo relacionado al acceso a la prestación de servicios de salud, la población migrante ha presentado diversas situaciones que han dificultado el acceso a programas de

salud. Inicialmente, la condición de irregularidad migratoria se tipifica como la principal causa de deficiente o nulo acceso a programas sociales. Segundo, la falta de formalización laboral impide el acceso al sistema de salud a través del sistema contributivo.

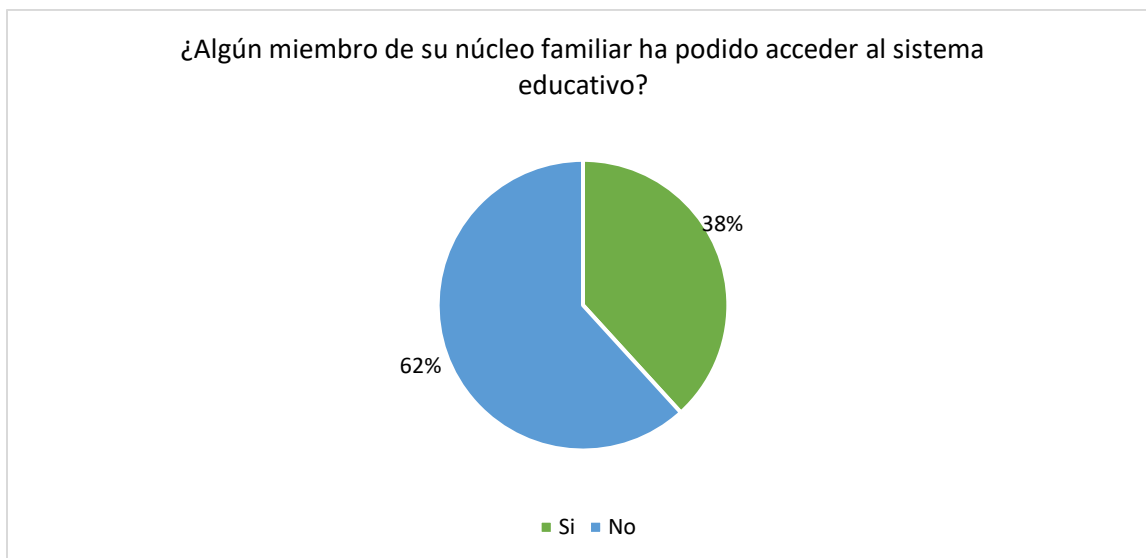
Si bien, el gobierno nacional está avanzando en procesos de formalización para el acceso a programas sociales (educación, salud, trabajo y formalización migratoria), la situación dista de un ideal. En este sentido, el acceso al sistema de salud en Colombia por parte de migrantes venezolanos se puede hacer a través de las personas con regularización migratoria al día, así como las personas con los ingresos necesarios para el pago de la mensualidad del servicio de salud bajo el régimen contributivo.

PREGUNTA 34	Si	No
¿Algún miembro de su núcleo familiar ha podido acceder al sistema educativo?	26	42

Tabla 35. Pregunta 34 Encuesta caracterización población venezolana. Fuente: datos propios. Elaboración Propia

PREGUNTA 35	Primaria	Bachillerato/Media técnica	Técnico / Tecnológico	Párvulos /Transición /Kínder	Profesional
¿En qué nivel educativo han accedido a estudiar?	15	4	7		

Tabla 36. Pregunta 35 Encuesta caracterización población venezolana. Fuente: datos propios. Elaboración Propia



Gráfica 24 ¿Algún miembro de su núcleo familiar ha podido acceder al sistema educativo? Datos y elaboración propia.

El acceso a educación por parte de la población migrante ha sido otro aspecto complejo desde el punto de vista social. Las condiciones migratorias han dificultado en gran parte el acceso a la educación en sus diferentes niveles de formación. En este sentido, el 62% de los encuestados expresa que no ha podido acceder a programas de educación. Sin embargo, en este aspecto existen atenuantes que distan desde la concepción única de los problemas de regularización económica. La población migrante venezolana presenta una característica especial: La población más adulta, en su concepción cultural y de formación personal, han distado de la formación académica como prioridad tanto de los niños y adolescentes. Entre tanto, los jóvenes migrantes priorizan aspectos como el desarrollo de actividades económicas que permitan generar ingresos para la subsistencia –en el caso de jóvenes y adultos que hayan migrado de manera independiente a la familia- y para soportar las finanzas familiares –en el caso de los jóvenes que migran conjunto a su núcleo familiar-.

Así mismo, es importante resaltar labores desempeñadas por organizaciones sociales como Llanovencol, la cual ha desarrollado programas de formación técnica y de capacidades para el trabajo que busca fortalecer y capacitar a la población migrante en

temas que permitan dotar de herramientas a la población venezolana que permita incorporarse al mercado laboral o a desarrollar actividades de emprendimiento o formación microempresarial.

PREGUNTA 36	No	Si
¿Ha tenido contacto o recibido ayuda entidades gubernamentales u ONG's para asistencia social?	55	13

Tabla 37. Pregunta 36 Encuesta caracterización población venezolana. Fuente: datos propios. Elaboración Propia

7. Diagnóstico socioeconómico

A propósito de lo anteriormente mencionado, por los autores citados y las fuentes de información relacionadas, se pueden recopilar ciertas características que enmarcan a la población venezolana que se encuentra en territorio colombiano, específicamente en la capital del departamento del Meta.

Los aspectos negativos que rodean a esta población que, por lo general, se encuentra en estado de vulnerabilidad y cuenta con escasas oportunidades de obtener de manera formal y legal, ingresos que les permita mejorar su calidad de vida, están determinados principalmente por dos características; En primer lugar, falta de formalización migratoria, esto ubica a los venezolanos en una posición de desventaja legal, ya que si bien, muchos no cuentan con una educación formal certificada en su país de origen, dado el caso de cumplir con los requisitos mínimos en cuanto a experiencia laboral, que requiera una empresa legal en Colombia, estarían excluidos de participar en dicha convocatoria, a causa de no acreditar documentación vigente que les permita trabajar legalmente en este país. Actualmente el gobierno colombiano, con la creación del Estatuto de Protección Temporal para los migrantes venezolanos (ETPV), tiene como fin regularizar la situación de los migrantes venezolanos por un término de 10 años, esto les permitiría poder trabajar legalmente en Colombia. De esta forma los venezolanos que se acojan a estas medidas migratorias tendrían la posibilidad de aplicar a empleos formales, adicionalmente, tener ingresos que les permita mejorar su estilo de vida y la de su núcleo familiar, así mismo, mejoran las condiciones en torno a las relaciones sociales y la percepción de rechazo que sienten los venezolanos por parte de los colombianos. Sin duda alguna, la estabilidad económica y

laboral propicia entornos saludables a las personas y genera progreso a nivel socio-territorial.

En segundo lugar, la población venezolana que se encuentra en Villavicencio tiene bajo nivel de educación Media o no tiene una formación profesional, de acuerdo con las fuentes que hacen parte de esta investigación, esto es lo que ha causado un incremento de empleos informales, mendicidad y la percepción de delincuencia en este territorio. La capital del Meta, está muy cerca de la zona fronteriza con Venezuela, por ello, para muchos inmigrantes, esta ciudad no hace parte de sus ciudades de destino en Colombia, sin embargo, a raíz de la situación económica y las pocas oportunidades de empleo por las que atraviesa el país actualmente, se han visto obligados a permanecer en el territorio y sobrevivir con ingresos irrisorios provenientes de la informalidad y mendicidad en las calles de la ciudad de Villavicencio. El hecho de que esta población no cuente con una formación técnica, tecnológica o profesional, genera un deterioro salarial en la zona, ya que las personas que contratan informalmente los servicios de inmigrantes no regularizados en forma de -paga diarios- tienden a disminuir el valor de los sueldos pagados por el trabajo o servicio prestado, que normalmente pagarían a un colombiano en igualdad de condiciones educativas. Esto hace que, a medida que la población venezolana sin permiso de trabajo ocupe vacantes en empleos informales, que podrían ser ocupados por colombianos con las mismas necesidades, sumado a las pocas opciones de empleo en la zona, se evidencie un incremento en los niveles de desempleo y pobreza de la población local.

Por otra parte, están las diferentes formas de ingreso informales que ha adquirido esta población en la ciudad de Villavicencio como, por ejemplo, limpia vidrios, vigilancia de automóviles en parqueaderos ubicados en espacios públicos o abiertos, venta de

alimentos en los semáforos de las avenidas principales, recicladores, artistas callejeros - malabares y acrobacias-, entre otras ocupaciones. Lo que no representa ingresos suficientes para tener una vida digna para ellos ni tampoco para sus familias, que adicionalmente los acompañan en muchos casos mientras ejercen sus labores diarias, por ende, es evidente las necesidades que padece esta población y más aún cuando los menores de edad participan en dichas acciones informales.

Ejercer una actividad de manera informal que represente una remuneración, regularmente no proporcional al esfuerzo físico implementado por el trabajador, hace entrever la inequidad y desigualdad socioeconómica por la que debe atravesar el ser humano con la idea e ilusión de que en algún momento esta situación que lo rodea cambie y pueda ofrecerle a su familia y así mismo una mejor calidad de vida. La informalidad tiene factores tanto negativos como positivos, entre ellos está el no cumplir con un horario de trabajo, al no existir una relación o vínculo laboral no hay obligaciones entre empleador y empleado, cada uno administra el tiempo de trabajo bajo su criterio y así el trabajador puede ejercer otras actividades adicionales que aumenten sus ingresos mensuales, visto de esta manera se podría decir que la informalidad tiene sus ventajas, ahora bien, el factor negativo es mayor en este campo laboral, ya que no hay un vínculo laboral o un contrato de trabajo, que obligue al empleador a pagar prestaciones sociales que por ley benefician al empleado, quien trabaja de manera informal no cuenta con la oportunidad de adquirir préstamos fácilmente en entidades financieras, no cuenta con beneficios como el aporte a pensiones lo que a futuro garantizaría la protección del trabajador y su familia en caso de circunstancias naturales tales como la vejez, invalidez o muerte, y demás beneficios que para los inmigrantes venezolanos cada día son más inalcanzables.

Según los estudios realizados y la información encontrada durante la investigación, aunque muchos de los inmigrantes venezolanos cuentan con la educación y formación profesional, la falta de documentación y desconocimiento de los procesos para aplicar a los empleos legalmente establecidos en el país, junto con la necesidad de conseguir trabajo inmediato, fomentan la informalidad.

Al mismo tiempo, Colombia no estaba preparada social ni económicamente, para la ola de migración del vecino país, que junto con la pandemia por el COVID 19, han aumentado la brecha de desigualdad y pobreza, problemáticas ya existentes en Colombia, la situación del país hace que las condiciones para los inmigrantes venezolanos sean aún más precaria y difíciles en esta época. La xenofobia, puede estar ligada a la competencia y rivalidad laboral, la mano de obra no calificada mal pagada, emprendimientos ubicados estratégicamente en condición de ilegalidad donde venden sus productos a menor precio, sitios específicos de venta ambulante que en la actualidad son ocupados por venezolanos pero que anteriormente era el lugar de trabajo informal de muchos colombianos con características similares, entre otros motivos que pueden estar ocasionando el rechazo social sectorizado hacia los inmigrantes venezolanos. Se hace referencia a lo anterior, con el objetivo de mostrar las complejidades y efectos socioculturales que trae consigo el aumento incontrolado de inmigrantes en la ciudad de Villavicencio, la integración de otras formas de trabajo, la saturación del mercado laboral en la ciudad, las diferencias entre costumbres y culturas, conduce a un desequilibrio social y económico cada vez más fuerte y por ende al rechazo masivo hacia la población venezolana que se encuentra en la zona.

8. Conclusiones

Con las encuestas y la información recopilada, se concluye que por más que se busque obtener un seguimiento y censo de la población venezolana que entra y sale de Villavicencio, es imposible, ya que las causas generadoras de las migraciones en Venezuela no han dejado de existir, al contrario, esta situación de precariedad en el vecino país va en aumento. Por supuesto que esto afecta a Colombia y principalmente a una ciudad tan pequeña y con tan pocas oportunidades laborales como Villavicencio. En este sentido Almanza y Cortes (2019) afirman:

Los reflejos de la migración desordenada a Colombia... son generalmente negativos para el país, causando cargas en la sociedad colombiana y afectando directamente la soberanía y paz. (pag.81)

En definitiva, cualquier migración masiva hacia Colombia, de donde provenga, será tomado como un problema que se suma a las múltiples problemáticas actuales del país, el alto índice de desempleo, falta de garantías y trabajos dignos, igualdad en oportunidades laborales y salariales, bajos índices en educación, formación para la competencia laboral, técnica/tecnológica y profesional, aumento del costo de vida a causa de los altos precios de materias primas en el mercado interno, entre otros factores que imposibilita a los colombianos para acceder a herramientas básicas, que contribuyan a la creación de empresa para generar empleos legalmente constituidos por las normas vigentes, que dignifiquen y den valor a la mano de obra local y puedan también darle oportunidad a los inmigrantes venezolanos, a que con su aporte de conocimientos y talentos hagan parte de la construcción de una mejor sociedad para todos.

9. Referencias bibliográficas

Acosta, D. A., Blouin, C. A., y Freier, L. F. (2019). La emigración venezolana: respuestas latinoamericanas. *Documentos de trabajo (Fundación Carolina): Segunda época*, (3), 1.

Akabayashi, H. y G. Psacharopoulos. “The Trade-off between Child Labour and Human Capital Formation: A Tanzanian Case Study”, *Journal of Development Studies* 35, 5, 1999, pp. 120-140.

Andi, USAID, ACDI/VOCA y Fundación Corona (2020) Paper Inclusión Laboral a Población Migrante. Recuperado de:
<http://www.andi.com.co/Uploads/Paper%20Inclusi%C3%B3n%20Laboral%20a%20Poblaci%C3%B3n%20Migrante%20-%20Junio%202023.pdf>

Anguiano, M., & Machado, L. (2015). Emigración cubana a Estados Unidos en un ambiente de restablecimiento de relaciones diplomáticas. *Migraciones internacionales*, 8(2), 259-268.

Aparicio, R. y Tornos, A. (2009). Migraciones, diversidad cultural y teoría de la cultura. *Papers: revista de sociologia*, (94), 139-153.

Ardila, M. (2015). La Alianza del Pacífico y su importancia geoestratégica. *Pensamiento Propio*, 20(42), 243-262.

Ariza, M. y Portes, A. (2007). *El país transnacional: migración mexicana y cambio social a través de la frontera*. UNAM-Instituto de Investigaciones Sociales. Recuperado de:
http://ru.iis.sociales.unam.mx:8080/bitstream/IIS/4418/9/pais_transnacionalc.pdf

- Ayón, D. (2006). La política mexicana y la movilización de los migrantes mexicanos en Estados Unidos. *Estado-diáspora: la perspectiva de América Latina y el Caribe*, 1, 113-144.
- Bahar, D., Dooley, M., & Huang, C. (2018). Integración de los venezolanos en el mercado laboral colombiano. *Global Economic and Develop.* http://fronteraysociedad.org/wp-content/uploads/2018/12/Venezuelan-Migrants_spanish.pdf
- Blanco, C. “Las migraciones contemporáneas”. Ciencias Sociales, Alianza editorial. Madrid. 2000. Recuperado de: <https://papers.uab.cat/article/view/v65-samper>
- Carrasco, R. (2003). Inmigración y mercado laboral. Recuperado de: https://e-archivo.uc3m.es/bitstream/handle/10016/5600/Inmigracion_PEE_2003_Carrasco.pdf?sequence=1
- Courtis, C., Liguori, G., & Cerrutti, M. S. (2010). *Migración y salud en zonas fronterizas: el Estado Plurinacional de Bolivia y la Argentina*. CEPAL. Recuperado de: https://repositorio.cepal.org/bitstream/handle/11362/7235/1/S1000585_es.pdf
- De Lucas, J. (2009). Inmigración, diversidad cultural, reconocimiento político. *Papers: revista de sociología*, (94), 11-27.
- Dekocker, K. (2018). La comunidad venezolana en España. De una estrategia migratoria de reproducción social a una creciente pobreza emergente. *El éxodo venezolano: entre el exilio y la emigración*, 293-336.
- Flórez, L. A., Morales, L. F., Lasso, F. J., Olarte, M. A., Ramos, M. A (2019). La dinámica reciente del empleo urbano y sus expectativas en el corto plazo. *Reportes del Mercado Laboral-marzo de 2019. No. 9.*

- González, N., Madrigal, R., Hernández, D. y Matos, M. (2017). Ley pies secos, pies mojados en contexto del derecho internacional público. *RECORDIP*, (1).
- Grimson, A. (2011). Doce equívocos sobre las migraciones. *Revista Nueva Sociedad*, 233, 34-43. Recuperado de:
- Jacques, R., Linares, Y., & Useche, E. (2019). Geo) Políticas Migratorias, Inserción laboral y Xenofobia: Migrantes Venezolanos en Ecuador. En *Cécile Blouin, Después de la Llegada. Realidades de la migración venezolana. Lima (Perú): Themis-PUCP*.
- Koechlin, J. y Eguren, J. (2018). La migración forzada venezolana a Colombia (2015-2018): de una revisión documental a los esbozos de un análisis coyuntural y estructural. *El éxodo venezolano: entre el exilio y la emigración*, 21-46.
- Khoudour-Castéras, D. (2009). Efectos de la migración sobre el trabajo infantil en Colombia. *Revista de Economía Institucional*, 11(20),229-252.
- León, A. (2018). El impacto de la migración venezolana en el empleo en Colombia. III Congreso Virtual Internacional Migración y Desarrollo. Recuperado de: <https://www.eumed.net/actas/18/migracion/8-el-impacto-de-la-migracion-venezolana-en-el-empleo-en-colombia.pdf>
- López, J. (2019). Migración Venezolana en Colombia: un desafío para la seguridad. Recuperado de: <https://repository.unimilitar.edu.co/bitstream/handle/10654/32380/L%C3%B3pezDiazJorgeAlberto2019.pdf.pdf?sequence=1&isAllowed=y>
- Martínez, D. (2015). El proceso migratorio entre Colombia y Venezuela (1989-2014): principales causas y efectos políticos para la integración entre ambos países.

Recuperado de:

<https://repository.ucatolica.edu.co/jspui/bitstream/10983/3107/4/TESINA%20EL%20PROCESO%20MIGRATORIO%20ENTRE%20COLOMBIA%20Y%20VENEZUELA%201989%202014%2020PRINCIPALES%20CAUSAS%20Y%20EFECTOS%20P.pdf>

Mejía, W. (2012). Colombia y las migraciones internacionales. Evolución reciente y panorama actual a partir de las cifras. *REMHU-Revista Interdisciplinar da Mobilidade Humana*, 20(39), 185-210.

Micolta, A. (2005). Teorías y conceptos asociados al estudio de las migraciones internacionales. *Trabajo social*, (7).

Migración Colombia (29 de enero del 2021). *Colombia termina el 2020 con 2.35% menos migrantes venezolanos en su territorio*. Noticias Migración Colombia.

<https://www.migracioncolombia.gov.co/noticias/colombia-termina-el-2020-con-un-2-35-menos-de-migrantes-venezolanos-en-su-territorio>

Moctezuma Longoria, M. (2005). Morfología y desarrollo de las asociaciones de migrantes mexicanos en Estados Unidos.

http://ricaxcan.uaz.edu.mx/jspui/bitstream/20.500.11845/470/1/moctezuma_morfologia%20y%20desarrollo.pdf

Oso, L. (1997). La Migración hacia España de mujeres jefas de hogar: una dinámica migratoria creada por las estrategias de los actores sociales del contexto receptor y las actoras de la migración. Recuperado de: <http://hdl.handle.net/2183/5583>

- Palma, M. (2015). ¿País de emigración, inmigración, tránsito y retorno? La formación de un sistema de migración colombiano. *OASIS: Observatorio de Análisis de los Sistemas Internacionales*, (21), 7-28.
- Pardo, O., y Sánchez, M. (2020). Análisis de la informalidad laboral en Villavicencio-Colombia (2015-2018). *Apuntes del CENES*, 39(69), 7.
- Recio, A., Banyuls, J., Cano, E., & Miguélez, F. (2006). Migraciones y mercado laboral. *Revista de economía mundial*, (14), 171-193.
- Rodríguez, R., & Ramos Pismataro, F. (2019). Colombia de cara a los desafíos y oportunidades que representa la migración venezolana. *La crisis venezolana: impactos y desafíos*, 547-577.
- Suárez, A. (2020). Descripción del migrante venezolano en el municipio de Villavicencio, en el Departamento del Meta. Recuperado de:
https://repository.ucc.edu.co/bitstream/20.500.12494/17616/1/2020_migrante_venezolano.pdf
- Torres Cruz, S., & Quijano Parrado, J. J. (2020). ¿Cuál es el impacto de la migración de venezolanos en el mercado laboral bogotano?: estudio (2015-2019). Recuperado de:
<http://repository.cesa.edu.co/handle/10726/2505>

Anexos

1. Base de datos – Análisis académico a la migración venezolana

Compartidos conmigo > Base de datos migración Venezolana

Nuevo

Mi unidad

Computadoras

Compartidos conmigo

Recientes

Destacados

Papelera

Almacenamiento

6.27 GB de 15 GB utilizado(s)

Comprar almacenamiento

Nombre ↓

Carpetas

NACIONAL LOCAL INTERNACIONAL DATOS

Obtener Copia de seguridad y sincronización para Windows

Descargar Más información

Inicio

Compartidos conmigo > Base de datos migración Venezolana > NACIONAL

Nuevo

Mi unidad

Computadoras

Compartidos conmigo

Recientes

Destacados

Papelera

Almacenamiento

6.27 GB de 15 GB utilizado(s)

Comprar almacenamiento

Nombre ↓

Archivos

Todo sobre Venezuela.pdf

Selección positiva o negativa...

Reportes del Mercado Laboral...

Paper Inclusión Laboral a Po...

INEI.pdf

Inclusión laboral población...

Impacto de la migración en e...

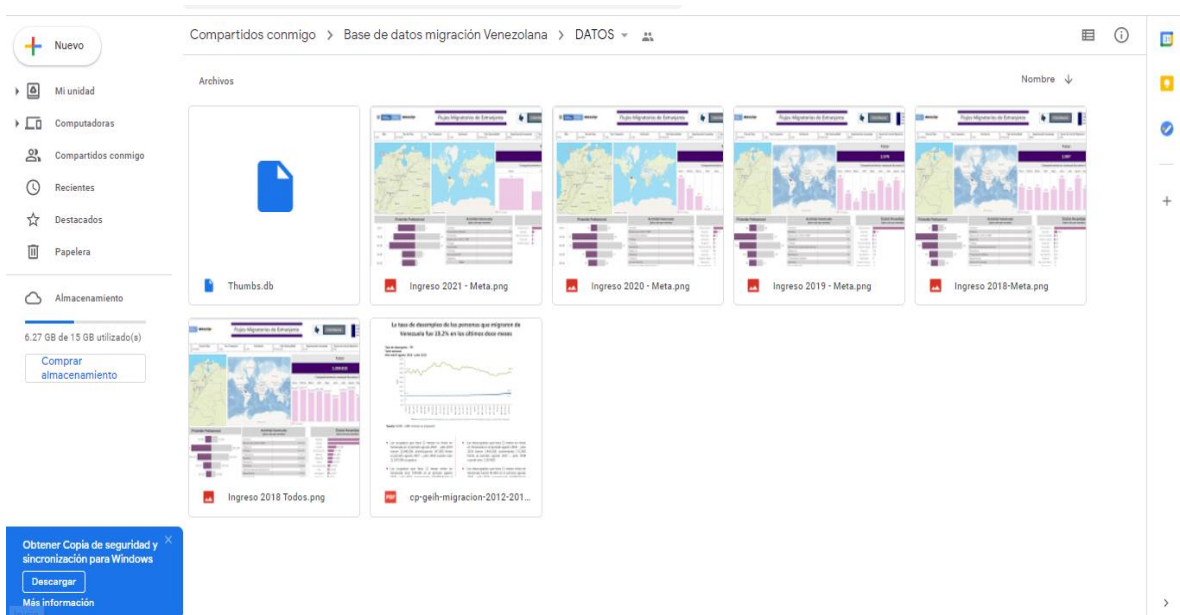
Impacto de la inmigración.pdf

Condición de ocupación de L...

8-el-impacto-de-la-migracion...

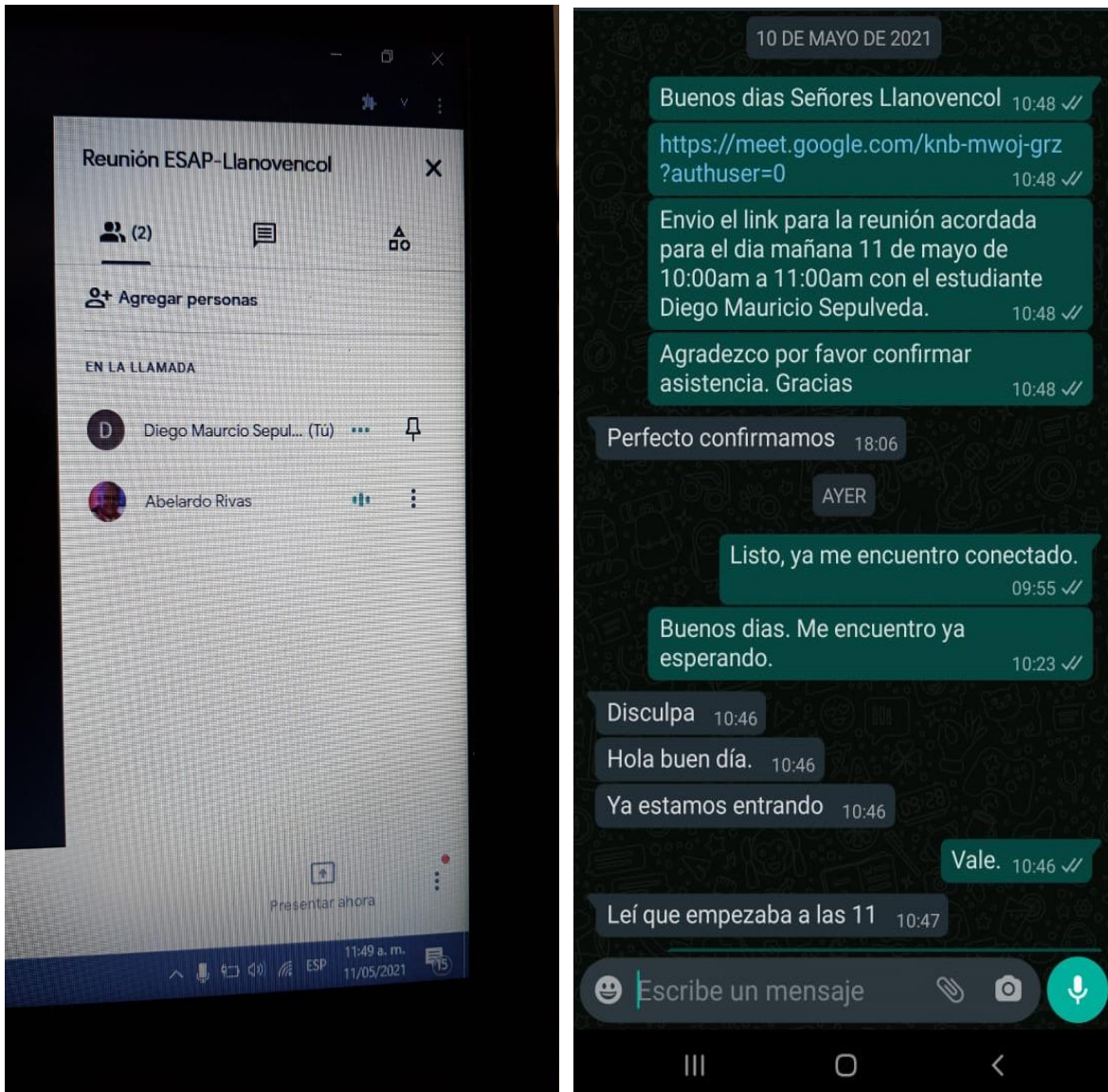
Obtener Copia de seguridad y sincronización para Windows

Descargar Más información



a. Evidencia de realización de entrevista a integrantes de Llanovencol

Para el desarrollo del segundo objetivo se ha determinado como herramientas metodológicas la aplicación de 3 instrumentos: Entrevistas, encuestas y observación. Para el desarrollo de las entrevistas, se ha seleccionado la organización Llanovencol, cuya reunión fue realizada vía Meet el día 11 de mayo a las 11 am debido al agendamiento de fechas y la disponibilidad del representante legal para la realización de la reunión. Se encuentra pendiente la realización del acta para ser firmada por los representantes legales de Llanovencol. Para evidencia se adjunta pantallazos que acreditan la realización de la reunión y se anexa el documento **Anexo 9.2. Entrevista llanovencol** la cual contiene el documento acercado a Llanovencol para la realización de la entrevista y que contiene una serie de preguntas guía.



b. Realización de encuestas a población venezolana

Se realiza las encuestas correspondientes a las 68 personas arrojadas a través de la aplicación del Muestreo Aleatorio Simple – MAS. Se determina hacer las encuestas a diversas personas a lo largo de la ciudad de Villavicencio. A continuación, la evidencia fotográfica de las personas que autorizaron el uso de su imagen para el presente trabajo





