



INFORME DE RENDICION DE CUENTAS ENFOQUE EN DERECHOS HUMANOS DDHH



VIGENCIA 2021

ALCALDIA MUNICIPAL DE CISNEROS

ENERO 2022



RENDICION DE CUENTAS VIGENCIA 2021

GABINETE MUNICIPAL

CARLOS ANDRES ROJAS TIRADO
ALCALDE MUNICIPAL

MIGUEL ANGEL ARAGÓN MOSQUERA
SECRETARÍA GENERAL Y DE GOBIERNO

JOSE JULIAN RENDON OROZCO
SECRETARÍA DE PLANEACIÓN Y OBRAS PUBLICAS (E)

GLADYS MARGARITA VALENCIA
SECRETARÍA DE HACIENDA

JOSE JULIAN RENDON OROZCO
DIRECCION LOCAL DE SALUD

JOBANNY ARBEY CEBALLOS
DIRECCIÓN ADMINISTRATIVA DE EDUCACIÓN, CULTURA Y DEPORTE

JOSUE FELIPE LOPEZ BUSTAMANTE
UMATA

SECRETARIA DE PLANEACION Y OBRAS PUBLICAS

JOSE JULIAN RENDON OROZCO

La Secretaria de Planeación y Obras públicas OOPP del municipio de Cisneros, está conformada también por las dependencias de catastro, y SISBÉN, la cual presenta un resumen de la gestión de la secretaria según el cumplimiento del plan de desarrollo para la vigencia 2021.

CONTRATOS POR PRESTACION DE SERVICIOS AÑO 2021

Se ejecutaron **20** contratos por prestación de servicios, por un valor aproximado de **\$198.243.165**, todos fueron liquidados a 31 de diciembre de 2021, según su tiempo de ejecución.

ITEM	N° CONTRATO	NOMBRE CONTRATISTA	VALOR CONTRATO	OBJETO	ESTADO
1	PS-018-2021	CARLOS ESTEBAN VANEGAS MONSALVE	\$ 13.133.333	TALENTO HUMANO QUE DESARROLLA FUNCIONES DE CARÁCTER OPERATIVO EN PROYECTOS DE MEJORAMIENTO DE VIVIENDA ENMARCADO EN EL PLAN DE DESARROLLO 2020-2023 CISNEROS PARA LA GENTE	LIQUIDADO
2	PS-019-2022	IVAN DARIO FORONDA SERNA	\$ 13.066.666	PRESTACION DE SERVICIOS DE APOYO A LA GESTION EN LA COORDINACION, ACTIVACION DE LOS COMITES DEL FONDO DE GESTION DEL RIESGO, IDENTIFICACION, MONITOREO Y DIAGNOSTICO DE LAS ZONAS DE ALTO RIESGO EN EL MUNICIPIO DE CISNEROS ANTIOQUIA	LIQUIDADO
3	PS-020-2021	CLAUDIA PATRICIA ROJO PRECIEDO	\$ 10.342.500	SERVICIO DE APOYO A LA GESTION DE LA SECRETARIA DE PLANEACION Y OBRAS PUBLICAS EN LA ATENCION Y RESPUESTA A REQUERIMIENTOS A ENTIDADES ORGANOS DE CONTROL COMUNIDAD EN GENERAL DE LOS PROYECTOS Y OBRAS DE INFRAESTRUCTURA	LIQUIDADO

4	PS-033-2021	CATALINA ANDREA PEREZ MESA	\$ 16.500.000	PRESTACIÓN DE SERVICIOS PROFESIONALES PARA EL APOYO A LA OFICINA DE PLANEACIÓN EN LA FORMULACIÓN DE PROYECTOS, MONITOREO, SEGUIMIENTO Y EVALUACIÓN DE LOS PROYECTOS FINANCIADOS CON RECURSOS DEL PRESUPUESTO MUNICIPAL, MANEJO DE PLATAFORMAS Y PRESENTACIÓN DE INFORMES DEL SISTEMA GENERAL DE REGALÍAS (GESPROY, CUENTAS REGALÍAS, SUI REGALÍAS Y MAPA REGALÍAS) Y APOYO AL CARGUE DE EJECUCIÓN DEL PLAN DE DESARROLLO EN LOS APPLICATIVOS SIEE DEL DNP Y PLANEACIÓN DE LA CGA.	LIQUIDADO
5	PS-037-2021	ELIZABETH AGUDELO MORENO	\$ 11.163.333	PRESTACION DE SERVICIOS DE APOYO A LA GESTION A LA SECRETARIA DE PLANEACION Y OBRAS PUBLICAS EN CUANTO A LA ORGANIZACIÓN, ACTUALIZACIÓN, REALIZACION DE NUEVAS ENCUESTAS, ORDENACION Y CLASIFICACION DEL ARCHIVO DEL SISBEN DEL MUNICIPIO DE CISNEROS	LIQUIDADO
6	PS-062-2021	DIANA PATRICIA JURADO NOREÑA	\$ 8.000.000	PRESTACIÓN DE SERVICIOS PROFESIONALES EN EL ACOMPAÑAMIENTO DE LOS PROCESOS INTEGRALES DE RENDICIÓN DEL SUI DEL MUNICIPIO DE CISNEROS ANTIOQUIA.	LIQUIDADO
7	PS-063-2021	EMERSON MOSQUERA CUESTA	\$ 6.000.000	TALENTO HUMANO QUE DESARROLLA FUNCIONES DE CARÁCTER OPERATIVO EN PROYECTOS DE MEJORAMIENTO DE VIVIENDA ENMARCADO EN EL PLAN DE DESARROLLO 2020-2023 CISNEROS PARA LA GENTE	LIQUIDADO

8	PS-069-2021	YUDY NATALY MARTINEZ SERNA	\$ 4.800.000	PRESTACION DE SERVICIOS DE APOYO A LA GESTION EN LA ACTUALIZACION DE DATOS Y ENCUESTA A LA POBLACION VULNERABLE EN LA NUEVA METODOLOGIA DEL SISBEN IV EN EL MUNICIPIO DE CISNEROS ANTIOQUIA	LIQUIDADO
9	PS-070-2021	JESSICA ALEJANDRA CASTAÑO BUILES	\$ 4.800.000	PRESTACION DE SERVICIOS DE APOYO A LA GESTION EN LA ACTUALIZACION DE DATOS Y ENCUESTA A LA POBLACION VULNERABLE EN LA NUEVA METODOLOGIA DEL SISBEN IV EN EL MUNICIPIO DE CISNEROS ANTIOQUIA	LIQUIDADO
10	PS-078-2021	JULIANA MARIA TAMAYO SANCHEZ	\$ 4.800.000	PRESTACION DE SERVICIOS DE APOYO A LA GESTION EN LA ACTUALIZACION DE DATOS Y ENCUESTA A LA POBLACION VULNERABLE EN LA NUEVA METODOLOGIA DEL SISBEN IV EN EL MUNICIPIO DE CISNEROS ANTIOQUIA	LIQUIDADO
11	PS-082-2021	CATALINA ANDREA PEREZ MESA	\$ 30.000.000	PRESTACIÓN DE SERVICIOS PROFESIONALES PARA EL APOYO A LA OFICINA DE PLANEACIÓN EN LA FORMULACIÓN DE PROYECTOS, MONITOREO, SEGUIMIENTO Y EVALUACIÓN DE LOS PROYECTOS FINANCIADOS CON RECURSOS DEL PRESUPUESTO MUNICIPAL, MANEJO DE PLATAFORMAS Y PRESENTACIÓN DE INFORMES DEL SISTEMA GENERAL DE REGALÍAS (GESPROY, CUENTAS REGALÍAS, SPGR, SUIFP SGR) Y APOYO AL CARGUE DE EJECUCIÓN DEL PLAN DE DESARROLLO EN LOS APLICATIVOS DEL DNP	LIQUIDADO

12	PS-085-2021	EMERSON MOSQUERA CUESTA	\$ 9.000.000	TALENTO HUMANO QUE DESARROLLA FUNCIONES DE CARÁCTER OPERATIVO EN PROYECTOS DE MEJORAMIENTO DE VIVIENDA ENMARCADO EN EL PLAN DE DESARROLLO 2020-2023 CISNEROS PARA LA GENTE	LIQUIDADO
13	PS-105-2021	CARLOS ESTEBAN VANEGAS MONSALVE	\$ 11.293.333	TALENTO HUMANO QUE DESARROLLA FUNCIONES DE CARÁCTER OPERATIVO EN PROYECTOS DE MEJORAMIENTO DE VIVIENDA ENMARCADO EN EL PLAN DE DESARROLLO 2020-2023 CISNEROS PARA LA GENTE	LIQUIDADO
14	PS-106-2021	IVAN DARIO FORONDA SERNA	\$ 8.934.000	PRESTACION DE SERVICIOS DE APOYO A LA GESTION EN LA COORDINACION, ACTIVACION DE LOS COMITES DEL FONDO DE GESTION DEL RIESGO, IDENTIFICACION, MONITOREO Y DIAGNOSTICO DE LAS ZONAS DE ALTO RIESGO EN EL MUNICIPIO DE CISNEROS ANTIOQUIA	LIQUIDADO
15	PS-110-2021	CLAUDIA PATRICIA ROJO PRECIDA	\$ 7.700.000	SERVICIO DE APOYO A LA GESTION DE LA SECRETARIA DE PLANEACION Y OBRAS PUBLICAS EN LA ATENCION Y RESPUESTA A REQUERIMIENTOS A ENTIDADES ORGANOS DE CONTROL COMUNIDAD EN GENERAL DE LOS PROYECTOS Y OBRAS DE INFRAESTRUCTURA	EN EJECUCION
16	PS-112-2021	ELIZABETH AGUDELO MORENO	\$ 9.010.000	PRESTACION DE SERVICIOS DE APOYO A LA GESTION A LA SECRETARIA DE PLANEACION Y OBRAS PUBLICAS EN CUANTO A LA ORGANIZACIÓN, ACTUALIZACIÓN, REALIZACION DE NUEVAS ENCUESTAS, ORDENACION Y CLASIFICACION DEL ARCHIVO DEL SISBEN DEL MUNICIPIO DE CISNEROS.	EN EJECUCION

17	PS-122-2021	GERALDINE CARDONA PUERTA	\$ 7.200.000	SERVICIO DE APOYO A LA AGESTION DE LA SECRETARIA DE PLANEACION Y OBRAS PUBLICAS, EN LA ASISTENCIA Y SEGUIMIEN- TOS A LOS PROYECTOS DE INFRAESTRUCTURA DE VIAS URBANAS Y RURALES EN EJECUCION EN EL MUNI- CIPIO DE CISNEROS	EN EJECUCION
18	PS-128-2021	YUDY NATALY MARTINEZ SERNA	\$ 3.000.000	PRESTACION DE SERVI- CIOS DE APOYO A LA GES- TION EN LA ACTUALIZACION DE DATOS Y ENCUESTA A LA POBLACION VULNERA- BLE EN LA NUEVA METODO- LOGIA DEL SISBEN IV EN EL MUNICIPIO DE CISNEROS ANTIOQUIA.	LIQUIDADO
19	PS-129-2021	JULIANA MARIA TAMAYO SANCHEZ	\$ 3.000.000	PRESTACION DE SERVI- CIOS DE APOYO A LA GES- TION EN LA ACTUALIZACION DE DATOS Y ENCUESTA A LA POBLACION VULNERA- BLE EN LA NUEVA METODO- LOGIA DEL SISBEN IV EN EL MUNICIPIO DE CISNEROS ANTIOQUIA.	LIQUIDADO
20	PS-135-2021	ELIANA MARIA JARAMILLO RODRI- GUEZ	\$ 16.500.000	PRESTACION DE SERVI- CIOS PROFESIONALES PARA EL APOYO A LA OFI- CINA DE PLANEACION EN LA FORMULACION DE PRO- YECTOS, MONITOREO, SE- GUIMIENTO Y EVALUACION DE LOS PROYECTOS FINAN- CIADOS CON RECURSOS DEL PRESUPUESTOMUNICI- PAL, MANEJO DE PLATA- FORMAS Y PRESENTACION DE INFORMES DEL SISTEMA GENERAL DE REGALIAS (GESPROY, CUENTAS RE- GALIAS, SPGR, SUIFP SGR) Y APOYO AL CARGUE DE EJECUCION DEL PLAN DE DESARROLLO EN LOS APLI- CATIVOS DEL DNP	LIQUIDADO

21	PS-141-2021	JHON JAIRO ARANGO GAVIRIA	\$6.000.000	PRESTACION DE SERVICIOS PROFESIONALES PARA ACOMPAÑAR A LA SECRETARIA DE PLANEACION Y OBRAS PUBLICAS DEL MUNICIPIO DE CISNEROS EN LA ELABORACION, REVISION Y EVALUACION DE PROCESOS PLIEGOS TIPO Y EN LA REVISION DE PLANOS PARA LICENCIAS URBANISTICAS	EN EJECUCION
----	-------------	---------------------------	-------------	--	--------------

CONTRATOS DE OBRA PUBLICA AÑO 2021

Se ejecutaron **7** contratos de obra pública, por valor aproximado de **\$ 626.910.962**, liquidados a 31 de diciembre de 2021, según su tiempo de ejecución.

ITEM	N° PROCESO	NOMBRE CONTRATISTA	VALOR CONTRATO	OBJETO	ESTADO
1	OBRAPUBLICA-001-2021	SOLUCIONES E INVERSIONES CONSTRUIR COLOMBIA SAS	\$ 12.600.000	OBRAS PARA LA MITIGACION DEL RIESGO GENERADO EN LA LADERA DE LA QUEBRADA EL ZARZAL EN EL SECTOR SAN GERMAN AREA URBANA DEL MUNICIPIO DE CISNEROS ANTIOQUIA, EN EL CUMPLIMIENTO DEL PMD 2020-2023 CISNEROS PARA LA GENTE	LIQUIDADO
2	OBRAPUBLICA-002-2021	ANDRES FELIPE VERGARA QUINCHIA	\$ 12.500.000	ADECUACION DEL ALUMBRADO DEL PARQUE PRINCIPAL DEL MUNICIPIO DE CISNEROS	LIQUIDADO

3	OBRAPUBLICA-003-2021	MG INGENIERIA Y SOLUCIONES S.A.S.	\$ 22.500.000,00	MANTENIMIENTO Y ADECUACIONES LOCATIVAS EN LA INFRAESTRUCTURA DE LA PLAZA DE MERCADO OCTAVIO GONZALEZ DEL MUNICIPIO DE CISNEROS ANTIOQUIA	LIQUIDADO
4	SAMC-001-2021	LUIS FERNANDO VILLALBA PAYARES	\$ 84.963.938	MEJORAMIENTO Y ADECUACION DE LA INFRAESTRUCTURA FISICA DONDE FUNCIONA EL PALACIO MUNICIPAL DE CISNEROS	LIQUIDADO
5	OBRA PUBLICA-004-2021	VYS SUMNISTROS Y SOLUCIONES SAS	\$ 10.000.000	REALIZAR OBRAS PARA ADECUACION Y MONTAJE DE LOTE EN COMODATO PARA DAR CUMPLIMIENTO CON LA INFRAESTRUCTURA PARA LA PROTECCION Y BIENESTAR ANIMAL (COSSO) MUNICIPAL DE CISNEROS-ANTIOQUIA	LIQUIDADO
6	OBRA PUBLICA-005-2021	VYS SUMNISTROS Y SOLUCIONES SAS	\$ 25.000.000	ADECUACION Y MANTENIMIENTO DE ESCENARIOS DEPORTIVOS DEL AREA URBANA Y RURAL DEL MUNICIPIO DE CISNEROS	LIQUIDADO
7	SAMC-003-2021	VYS SUMNISTROS Y SOLUCIONES SAS	\$ 37.000.000	ADECUACION DE UN ESPACIO PARA LA INSTAURACION DE LA CASA ANCESTRAL PARA LA POBLACION AFRO DONDE REALICEN Y FORTALEZCAN SU CULTURA Y TRADICIONN, PERMITIENDO OBTENER EL RECONOCIMIENTO DE SU LEGADO EN DIFERENTES ESPACIOS DE VIDA MUNICIPAL	LIQUIDADO



8	LP-OP-001-2021	DELTA INGENIEROS Y ARQUITECTOS SAS	\$ 422.347.024	CONSTRUCCIÓN DE MURO DE CONTENCIÓN EN LA PLANTA DE TRATAMIENTO DE AGUA POTABLE DEL MUNICIPIO DE CISNEROS	LIQUIDADO
---	----------------	------------------------------------	----------------	--	------------------

REGISTRO FOTOGRAFICO

OBRAPUBLICA-001-2021



SAMC-001-2021




OBRA PUBLICA-004-2021





OBRA PUBLICA-005-2021





SAMC-003-2021



Página 13 de 88





CONTRATOS Y CONVENIOS INTERADMINISTRATIVOS AÑO 2021

Contratos y convenios interadministrativos se adjudicaron **18**, por valor aproximado de **\$ 7.506.642.815.39**, de los cuales se liquidaron 8 y 10 están en ejecución.

ITEM	N° CONTRATO	NOMBRE CONTRATISTA	VALOR CONVENIO	OBJETO	ESTADO
1	CI-002-2021	EMPRESA DE SERVICIOS PUBLICOS DOMICILIARIOS DEL MUNICIPIO DE CISNEROS S.A. ESP	\$ 122.554.108	TRANSFERENCIA DE RECURSOS CON EL FONDO DE SOLIDARIDAD Y REDISTRIBUCION DE INGRESOS PARA EL OTORGAMIENTO DE SUBSIDIOS A LOS SERVICIOS PUBLICOS DOMICILIARIOS DE ACUEDUCTO, ALCANTARILLADO Y ASEO A LOS ESTRATOS 1,2 Y 3 PARA LA VIGENCIA DEL 2021 SEGÚN ACUERDO 022 DEL 18 DE NOVIEMBRE DE 2020	LIQUIDADO

2	CA-005-2021	ASOCIACION DE MUNICIPIOS DEL MAGDALENA MEDIO ANTIOQUEÑO-AMMA	\$ 1.669.488.473	AUNAR ESFUERZOS TECNICOS, ADMINISTRATIVOS Y FINANCIEROS PARA LA PAVIMENTACION DE VIAS URBANAS MUNICIPIO DE CISNEROS CONFORME CONVENIO INTERADMINISTRATIVO N° 4600011522 SUSCRITO CON EL DEPARTAMENTO DE ANTIOQUIA-SECRETARIA DE INFRAESTRUCTURA FISICA	EN EJECUCION
3	CA-008-2021	ASOCIACION DE MUNICIPIOS DEL NORTE ANTIOQUEÑO "AMUNORTE"	\$ 146.600.887	AUNAR ESFUERZOS TECNICOS, ADMINISTRATIVOS CONTABLES Y FINANCIEROS PARA LA INTERVENTORIA TECNICA, ADMINISTRATIVA, AMBIENTAL, FINANCIERA Y LEGAL DEL CONVENIO QUE TIENE POR OBJETO LA PAVIMENTACION DE VIAS URBANAS MUNICIPIO DE CISNEROS CONFORME CONVENIO INTERADMINISTRATIVO N° 4600011522 SUSCRITO CON EL DEPARTAMENTO DE ANTIOQUIA-SECRETARIA DE INFRAESTRUCTURA FISICA	EN EJECUCION
4	CA-006-2021	ASOCIACION DE MUNICIPIOS DEL MAGDALENA MEDIO ANTIOQUEÑO-AMMA	\$ 1.794.904.855	AUNAR ESFUERZOS TECNICOS ADMINISTRATIVOS Y FINANCIEROS PARA LA CONSTRUCCION DEL CENTRO VIDA PARA LOS ADULTOS MAYORES DEL MUNICIPIO DE CISNEROS ANTIOQUIA	EN EJECUCION
5	CA-007-2021	ASOCIACION DE MUNICIPIOS DEL OCCIDENTE ANTIOQUEÑO "AMOCIDENTE"	\$ 137.988.958	AUNAR ESFUERZOS TECNICOS, ADMINISTRATIVOS, CONTABLES Y FINANCIEROS PARA LA INTERVENTORIA TECNICA, ADMINISTRATIVA, FINANCIERA, AMBIENTAL Y LEGAL PARA LA CONSTRUCCION DEL CENTRO VIDA PARA LOS ADULTOS MAYORES DEL MUNICIPIO DE CISNEROS	EN EJECUCION
6	CA-011-2021	ASOCIACION DE MUNICIPIOS DEL MAGDALENA MEDIO ANTIOQUEÑO-AMMA	\$ 1.177.317.518	AUNAR ESFUERZOS TECNICOS, ADMINISTRATIVOS Y FINANCIEROS PARA EL MEJORAMIENTO DE LA INFRAESTRUCTURA DEPORTIVA Y RECREATIVA DE LA ZONA URBANA DEL MUNICIPIO DE CISNEROS -ANTIOQUIA	EN EJECUCION

7	CA-013-2020	ASOCIACION DE MUNICIPIOS DEL MAGDALENA MEDIO ANTIOQUEÑO – AMMA	\$ 138.840.000	AUNAR ESFUERZOS TECNICOS, ADMINISTRATIVOS Y FINANCIEROS PARA EL MEJORAMIENTO, MANTENIMIENTO Y CONSERVACIÓN DE VÍAS TERCARIAS DE LAS VEREDAS CADILLO, PALMIRA Y EL SILENCIO, DEL MUNICIPIO DE CISNEROS -ANTIOQUIA	LIQUIDADO
8	CA-015-2021	CORPO-BOSQUES	\$ 30.689.457.39	AUNAR ESFUERZOS TECNICOS, ADMINISTRATIVOS Y FINANCIEROS, PARA LA INTERVENTORIA ADMINISTRATIVA, TECNICA, AMBIENTAL, LEGAL Y FINANCIERA AL CONTRATO DE OBRA PUBLICA NUMERO LP-OP-001-2021 PARA LA CONSTRUCCION DE MURO DE CONTENCIÓN EN LA PLANTA DE TRATAMIENTO DE AGUA POTABLE DEL MUNICIPIO DE CISNEROS	EN EJECUCION
9	CA-018-2021	ASOCIACION DE MUNICIPIOS DEL MAGDALENA MEDIO ANTIOQUEÑO – AMMA	\$ 235.618.449	AUNAR ESFUERZOS TECNICOS, ADMINISTRATIVOS Y FINANCIEROS PARA DESARROLLAR EL PROYECTO DE MEJORAMIENTO DE 42 VIVIENDAS URBANAS EN CONVENIO CON LA EMPRESA DE VIVIENDA DE ANTIOQUIA - VIVA	EN EJECUCION
10	CA-020-2021	EMPRESA DE SERVICIOS PUBLICOS DOMICILIARIOS DE CISNEROS S.A E.S. P	\$ 38.064.740	AUNAR ESFUERZOS TECNICOS, ADMINISTRATIVOS Y FINANCIEROS PARA LA OPTIMIZACION DE LAS REDES DE ACUEDUCTO Y ALCANTARILLADO, EN LOS BARRIOS ALGARROBO Y PUNTO ROJO DEL MUNICIPIO DE CISNEROS - ANTIOQUIA	LIQUIDADO
11	CA-025-2021	ASOCIACION DE MUNICIPIOS DEL MAGDALENA MEDIO ANTIOQUEÑO – AMMA	\$ 21.199.135	AUNAR ESFUERZOS FINANCIEROS CON EL FIN DE REALIZAR MEJORAS LOCATIVAS EN EL RECINTO DEL HONORABLE CONCEJO MUNICIPAL DE CISNEROS - ANTIOQUIA	LIQUIDADO

12	CA-027-2021	ASOCIACION DE MUNICIPIOS DEL MAGDALENA MEDIO ANTIOQUEÑO – AMMA	\$ 108.583.750	AUNAR ESFUERZOS TECNICOS ADMINISTRATIVOS Y FINANCIEROS PARA LA ELABORACION DEL MONTAJE DE ALUMBRADO NAVIDEÑO EN EL MUNICIPIO DE CISNEROS ANTIOQUIA	LIQUIDADO
13	CA-029-2021	ASOCIACION DE MUNICIPIOS DEL MAGDALENA MEDIO ANTIOQUEÑO – AMMA	\$ 32.144.000	AUNAR ESFUERZOS TECNICOS, ADMINISTRATIVOS Y FINANCIEROS PARA LA PROMOCION DE LA PARTICIPACION CIUDADANA Y EL DESARROLLO SOCIAL, POR MEDIO DE LA IMPLEMENTACION DE UN CONVITE CIUDADANO PARTICIPATIVO EN EL MUNICIPIO DE CISNEROS EN EJECUCION DEL CONVENIO INTERADMINISTRATIVO DE ASOCIACION N° 4600012230 FIRMADO ENTRE EL MUNICIPIO DE CISNEROS Y LA GOBERNACION DE ANTIOQUIA	EN PROCESO DE LIQUIDACION
14	CA-030-2021	ASOCIACION DE MUNICIPIOS DEL MAGDALENA MEDIO ANTIOQUEÑO – AMMA	\$ 18.442.161	AUNAR ESFUERZOS TECNICOS, ADMINISTRATIVOS Y FINANCIEROS PARA LA EJECUCION DE LAS ACTIVIDADES DE MANTENIMIENTO MANUAL DE LAS VIAS DEPARTAMENTALES Y MUNICIPALES UBICADAS EN EL MUNICIPIO DE CISNEROS EN EJECUCION DEL CONVENIO INTERADMINISTRATIVO DE ASOCIACION N° 4600012927 FIRMADO ENTRE EL MUNICIPIO DE CISNEROS Y LA GOBERNACION DE ANTIOQUIA	EN PROCESO DE LIQUIDACION
15	CA-031-2021	ASOCIACION DE MUNICIPIOS DEL MAGDALENA MEDIO ANTIOQUEÑO – AMMA	\$ 158.457.030	AUNAR ESFUERZOS TECNICOS, ADMINISTRATIVOS Y FINANCIEROS PARA DESARROLLAR EL PROYECTO CONSTRUCCION DE SISTEMAS DE TRATAMIENTO INDIVIDUAL DE AGUAS RESIDUALES EN LA ZONA RURAL DEL MUNICIPIO DE CISNEROS EN EJECUCION DEL CONVENIO INTERADMINISTRATIVO NRO. 040-COV211-157 FIRMADO ENTRE EL MUNICIPIO Y CORANTIOQUIA	EN EJECUCION

16	CA-032-2021	ASOCIACION DE MUNICIPIOS DEL MAGDALENA MEDIO ANTIOQUEÑO – AMMA	\$ 85.292.683	AUNAR ESFUERZOS TECNICOS, ADMINISTRATIVOS Y FINANCIEROS PARA LA EJECUCION DEL MEJORAMIENTO DEL ESCENARIO DEPORTIVO EN EL BARRIO CATACAS DEL MUNICIPIO DE CISNEROS ANTIOQUIA, EN EJECUCION DEL CONVENIO INTERADMINISTRATIVO DE COFINANCIACION N491 DE 2021 FIRMADO ENTRE EL MUNICIPIO DE CISNEROS Y EL INSTITUTO DEPARTAMENTAL DE DEPORTES DE ANTIOQUIA INDEPORTES ANTIOQUIA	EN PROCESO DE LIQUIDACION
17	CA-033-2021	ASOCIACION DE MUNICIPIOS DEL MAGDALENA MEDIO ANTIOQUEÑO – AMMA	\$1.453.681.512	AUNAR ESFUERZOS TTECNICOS, ADMINISTRATIVOS Y FINANCIEROS PARA LA CONSTRUCCION DEL PARQUE LINEAL FERROVIARIO EN EL MUNICIPIO DE CISNEROS ANTIOQUIA, CONFORME AL CONVENIO INTERADMINISTRATIVO 4600013102 SUSCRITO CON LA GOBERNACION DE ANTIOQUIA SECRETARIA DE INFRAESTRUCTURA FISICA	
18	CA-034-2021	ASOCIACION DE MUNICIPIOS DEL NORTE ANTIOQUEÑO AMUNORTE	\$ 136.775.099	AUNAR ESFUERZOS TECNICOS, ADMINISTRATIVOS Y FINANCIEROS, PARA LA INTERVENTORIA ADMINISTRATIVA, TECNICA, AMBIENTAL, LEGAL Y FINANCIERA AL CONVENIO NUMERO CA-033-2021 PARA LA CONSTRUCCION DEL PARQUE LINEAL FERROVIARIO EN EL MUNICIPIO DE CISNEROS-ANTIOQUIA, CONFORME AL CONVENIO INTERADMINISTRATIVO 4600013102 SUSCRIT CON LA GOBERNACION DE ANTIOQUIA SECRETARIA DE INFRAESTRUCTURA FISICA	



**REGISTRO FOTOGRAFICO
CA-005-2021**



CA-006-2021





CA-013-2020



CA-018-2021



CA-020-2021





CA-025-2021



CA-027-2021



CA-032-2021





CONTRATOS DE SUMINISTROS VIGENCIA 2021.

Se ejecutaron **5** contratos de suministros por valor aproximado de **\$ 142.090.145** y todos quedaron liquidados a 31 de diciembre de 2021.

ITEM	NUMERO DE PROCESO	NOMBRE DEL CONTRATISTA	VALOR CONTRATO	OBJETO	ESTADO
1	SUMINISTROS-002-2021	V&S SUMINISTROS Y SOLUCIONES S.A.S.	\$ 25.433.900	SUMINISTRO DE TEJAS PARA EL PROGRAMA MEJORA TU TECHO PARA VIVIENDAS EN LA ZONA URBANA Y RURAL DEL MUNICIPIO DE CISNEROS EN EJECUCION DEL PLAN DE DESARROLLO MUNICIPAL	LIQUIDADO

2	SUMINISTROS-008-2021	DEPOSITO LOS PULGARINES S.A.S.	\$ 17.676.245	SUMINISTRO DE MATERIALES NECESARIOS PARA ATENDER LA EMERGENCIA INVERNAL PRESENTADA EN LA ZONA URBANA Y RURAL DEL MUNICIPIO DE CISNEROS EN LO RELACIONADO CON LAS VIVIENDAS AFECTADAS	LIQUIDADO
3	SUMINISTROS-012-2021	VYS SUMINISTROS Y SOLUCIONES S.A.S.	\$ 25.380.000	COMPRA DE TEJAS PARA EL PROGRAMA DE MEJORAMIENTO DE VIVIENDA DESTINADAS A EL PROGRAMA MEJORA TU TECHO PARA LAS VIVIENDAS URBANAS Y RURALES, AFECTADAAS POR LA EMERGENCIA DECLARADA EN DECRETO DE CALAMIDAD PUBLICA POR OLA INVERNAL	LIQUIDADO
4	SUMINISTROS-026-2021	VYS SUMINISTROS Y SOLUCIONES S.A.S.	\$24,166,100	SUMINISTRO DE MATERIALES DE CONSTRUCCION PARA ATENDER A POBLACION EN LA EMERGENCIA POR LA OLA INVERNAL DE LA ZONA URBANA	LIQUIDADO
5	SUMINISTROS-029-2021	VYS SUMINISTROS Y SOLUCIONES S.A.S.	\$24,000,000	SUMINISTRO DE MATERIALES PARA MEJORAMIENTO DE LA CAPACIDAD DE LAS REDES DEL ACUEDUCTO MUNICIPAL Y LA BOCATOMA QUE SURTE DE AGUA LAS REDES DEL LIQUIDO VITAL A LOS SECTORES DE LA ZONA URBANA	LIQUIDADO

CONTRATOS DE SERVICIOS 2021

Se ejecutó 1 contrato de servicios por valor de \$ 21.250.000, el cual quedo liquidado a 31 de diciembre de 2021.

ITEM	NUMERO DE PROCESO	NOMBRE DEL CONTRATISTA	VALOR CONTRATO	OBJETO	ESTADO
1	SERVICIOS-003-2021	JOSE DARIO VARGAS BELANDIER	\$21.250.000	INTERVENTORIA TECNICA, AMBIENTAL, ADMINISTRATIVA, LEGAL Y FINANCIERA DEL CONTRATO MEDIANTE LA MODALIDAD DE CONCESION A UN TERCERO DE LA IMPLEMENTACION, GESTION, MODERNIZACION, MANTENIMIENTO, OPERA-	LIQUIDADO

				CIÓN Y PUESTA EN MARCHA CON LA UTILIZACION DE UN COMPONENTE TIC DE UNA SOLUCION TECNOLOGICA DE ENERGIA ECO-EFICIENTE Y AMIGABLE CON EL MEDIO AMBIENTE EN SU FASE DE REPO-TENCIACION, OPTIMIZACION Y MODERNI-ZACION DEL PARQUE LUMINARIO.	
--	--	--	--	--	--

CONTRATOS POR CONCURSO DE MERITOS 2021

Se ejecutó 1 contrato por concurso de méritos por valor de **\$ 66.000.000**, el cual quedo liquidado.

ITEM	NUMERO DE PROCESO	NOMBRE CONTRA-TISTA	VALOR CONTRATO	OBJETO	ESTADO
1	CON-CURSO DE MERITOS-001-2021	DIEGO LEON CORTES COR-DOBA	\$ 66.000.000	ELABORACION DE ESTUDIOS Y DISEÑOS PARA OBRAS DE MITIGACION DEL RIESGO, MUROS DE CONTENCIÓN, OBRAS HIDRAULICAS EN EL SECTOR DEL RIO NUS Y LA QUEBRADA SAN GERMAN DEL MUNICIPIO DE CISNEROS DEPARTAMENTO DE ANTIOQUIA.	LIQUIDADO

CONTRATOS DE CONSULTORÍA 2021

Se ejecutó 1 contrato de consultoría por valor de **\$ 22.800.000**, el cual quedo liquidado.

ITEM	NUMERO DE PROCESO	NOMBRE CONTRA-TISTA	VALOR CONTRATO	OBJETO	ESTADO
1	CONSULTORIA-001-2021	EDISSON ARTURO ESTRADA ACUÑA	\$ 22.800.000	ELABORAR ESTUDIOS Y DISEÑOS PARA LA CONSTRUCCION DE PAVIMENTACION EN CONCRETO RIGIDO PARA LAS VIAS URBANAS DEL MUNICIPIO DE CISNEROS DEPARTAMENTO DE ANTIOQUIA.	LIQUIDADO

Para la vigencia 2021 se declaró calamidad pública, ya que el día 31 de mayo de 2021 se presentó una avenida torrencial con inundación donde se vieron afectadas más de 500 familias, debido a esto se realizaron **6** contratos por un valor aproximado de **\$ 140.485.262** para atender la emergencia, se relacionan a continuación:

ITEM	NUMERO DE PROCESO	NOMBRE CONTRATISTA	VALOR CONTRATO	OBJETO	ESTADO
1	CDCP-001-2021	JOSE DAVID RESTREPO HENAO	\$ 8.000.000	REMOCION DE MATERIAL EN LAS VIAS TERCARIAS DE LAS VEREDAS EL SILENCIO, EL CADILLO Y PALMIRA AREA RURAL DEL MUNICIPIO DE CISNEROS, EN MARCO DE LA ATENCION DE LA CALAMIDAD PUBLICA POR OLA INVERNAL EN EL MUNICIPIO DE CISNEROS	LIQUIDADO
2	CDCP-002-2021	INVERSIONES GALLEGOS GIL SAS	\$ 4.500.000	SUMINISTRO DE GASOLINA, ACPM, DESTINADO ATENDER CALAMIDAD PUBLICA EN EL MUNICIPIO DE CISNEROS EN EL MARCO DEL DECRETO 2002 DEL 01 DE JUNIO DE 2021	LIQUIDADO
3	CDCP-003-2021	JORGE ALEXANDER CASTRIL-LON MADRIGAL	\$ 9.520.000	SUMINISTRO DE ALIMENTOS PREPARADOS PARA EL PERSONAL QUE APOYA LA EMERGENCIA DECRETADA EN EL MUNICIPIO DE CISNEROS-ANTIOQUIA EL 01 DE JUNIO DE 2021	LIQUIDADO
4	CDCP-004-2021	ANDRES SUAREZ ACEVEDO	\$ 13.824.512	SUMINISTROS DE 208 KITS COMPUESTOS POR VIVERES, ABARROTES, GRANOS Y ARTICULOS DE ASEO, PARA LA ATENCION INMEDIATA A LA POBLACION AFECTADA POR LA OLA INVERNAL MUNICIPIO DE CISNEROS-ANTIOQUIA EN EL MARCO DE LA ATENCION DE LA CALAMIDAD PUBLICA DECRETO 202 DEL 01 DE JUNIO DE 2021	LIQUIDADO
5	CDCP-005-2021	DIEGO LEON CORTES CORDOBA	\$ 79.640.750	CONSULTORIA Y DISEÑOS DE LAS DIVERSAS OBRAS A EJECUTAR EN LABOCATOMA Y LINEA DE ADUCCION Y CONDUCCION DEL ACUEDCUTO SOBRE LA QUEBRADA SANTA GERTRUDIS QUE SURTE EL AREA URBANA DEL MUNICIPIO DE CISNEROS-ANTIOQUIA, EN MARCO DE LA ATENCION DE LA CALAMIDAD PUBLICA POR OLA INVERNAL EN EL MUNICIPIO DE CISNEROS EN EL MUNICIPIO DE CISNEROS DECRETO 202 DEL 01 DE JUNIO DE 2021.	LIQUIDADO



6	CDCP-006-2021	VYS SUMINISTROS Y SOLUCIONES SAS	\$ 25.000.000,00	SUMINISTRO DE MATERIALES DE CONSTRUCCION PARA LA ATENCION DE VIVIENDAS AFECTADAS POR LA OLA INVERNAL EN EL MARCO DE LA ATENCION DE LA CALAMIDAD PUBLICA DECRETO 202 DEL 01 DE JUNIO DE 2021 PRORROGADA MEDIANTE DECRETO 234 DEL 28 DE JULIO	LIQUIDADADO
---	---------------	----------------------------------	------------------	---	-------------

REGISTRO FOTOGRAFICO

CDCP-001-2021



CDCP-004-2021



PROYECTOS RADICADOS A LA ESPERA DE APROBACION

NOMBRE DEL PROYECTO	VALOR DEL PROYECTO	ENTIDAD EN LA QUE SE READICO
RECONSTRUCCION DE LA BOCATOMA DEL ACUEDUCTO SOBRE LA QUEBRADA SANTA GERTRUDIS QUE SURTE EL AREA URBANA DEL MUNICIPIO DE CISNEROS	\$ 807.894.483	GERENCIA DE SERVICIOS PUBLICOS DEL DEPARTAMENTO
PAVIMENTACION DE VIAS URBANAS TERCERA ETAPA	\$ 1.989.000.000	

EJECUCION DE OBRAS DE MITIGACION EN EL RIO NUS Y QUEBRADA SAN GERMAN DEL MUNICIPIO DE CISNEROS	\$ 1.018.794.208	UNIDAD NACIONAL DE GESTIÓN DEL RIESGO.
CONSTRUCCIÓN DE PUENTE SOBRE EL RIO NUS EN EL MUNICIPIO DE CISNEROS	\$2.721.002.524	SECRETARIA DE INFRAESTRUCTURA FÍSICA DEL DEPARTAMENTO
ADECUACIÓN DE LAS PLACAS POLIDEPORTIVAS DE LAS VEREDAS PALMIRA Y SAN VICTORINO DEL MUNICIPIO DE CISNEROS	\$1.019.098.535	MINISTERIO DEL DEPORTE
MEJORAMIENTO DE LA PLAZA DE MERCADO OCTAVIO GONZALEZ DEL MUNICIPIO DE CISNEROS ANTIOQUIA	\$1.300.000.000	
CONSTRUCCION DEL CENTRO DE DESARROLLO INFANTIL - CDI EN EL MUNICIPIO DE CISNEROS ANTIOQUIA	\$2.930.895.106	
CONSTRUCCION DE PLACA HUELLA DE LA VIA DEACCESO A LA VEREDA SABANALARGA DEL MUNICIPIO DE CISNEROS ANTIOQUIA	\$2.721.002.523.92	DPS

A continuación, se relaciona un aproximado del costo de los tramites de la secretaria para recaudo por parte de la Secretaria de hacienda teniendo en cuenta que esta última es la única autorizada para manejo de recursos.

RECAUDO		
CONCEPTO		VALOR
USOS DE SUELO		\$ 5.417.254
CERTIFICADO DE ESTRATO		\$ 848.334
LICENCIAS URBANISTICAS		\$110.631.881
TOTAL		\$116.897.469

Además, se les dio salida a 237 oficios.

SISBEN

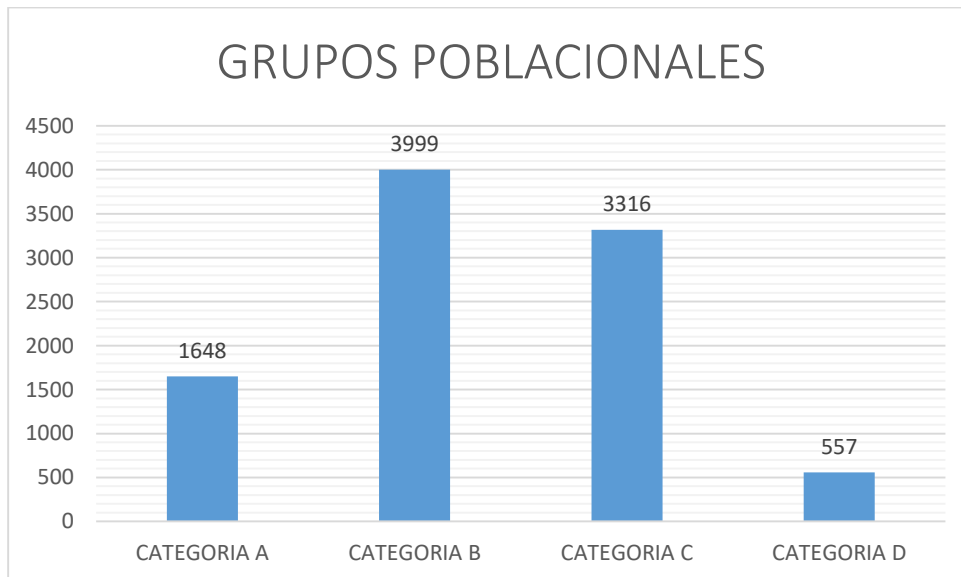
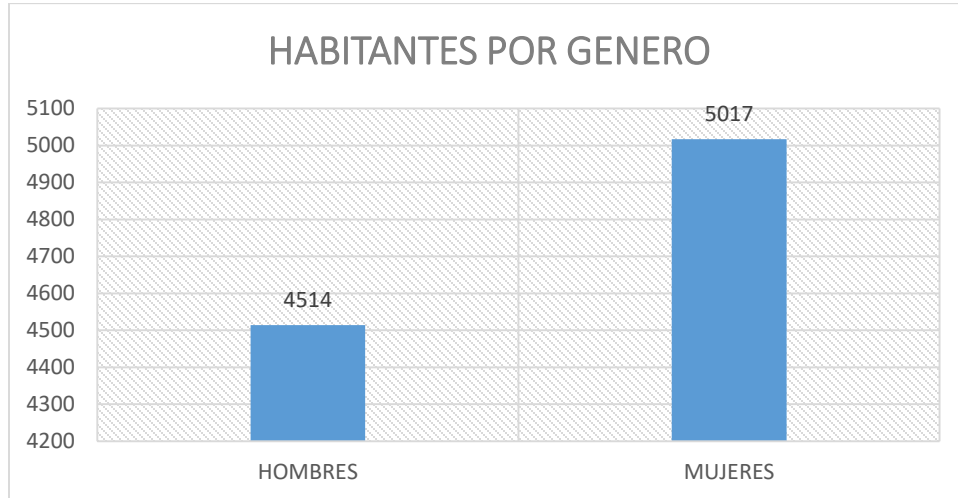
Teniendo en cuenta que, a principios del año 2021, se le informó a la comunidad en general la transición del SISBEN III a SISBEN IV y los cambios que esto conlleva.

A partir del 05 de marzo de 2021, se adelantaron las respectivas encuestas a nivel urbano y rural.

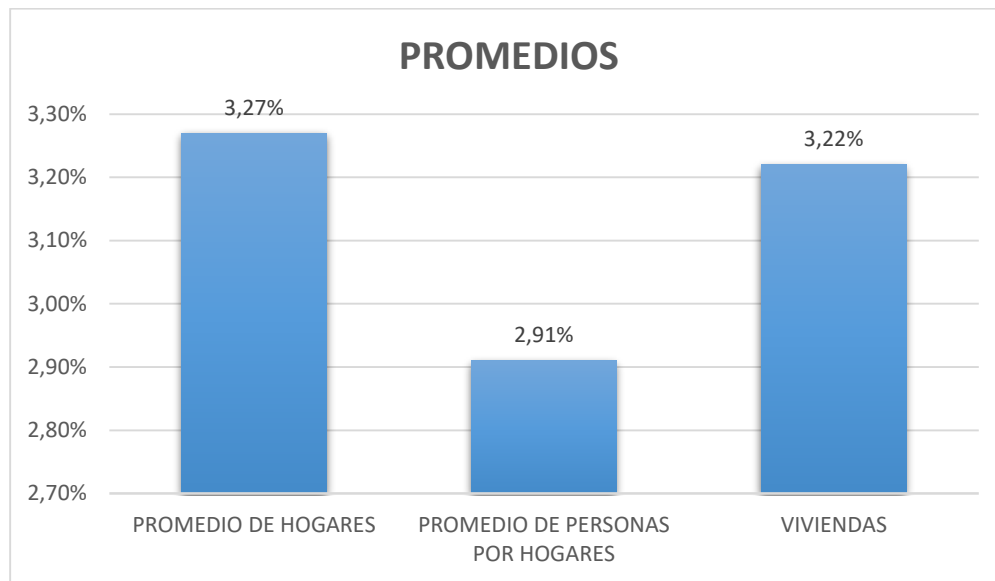
Con corte el mes de diciembre del 2020 se contaba con una población de 11.664 habitantes; de los cuales 6.398 se encontraban actualizados con SISBEN IV, con un faltante para actualizar a SISBEN IV, de 4.778 habitantes. Teniendo en cuenta las visitas efectuadas en lo que va corrido del año y todo el proceso ejercido por parte de la oficina del SISBEN, a la fecha se han encuestado 3.132 personas, quedando por encuestar 1.646 habitantes. Actualmente se encuentran actualizados a SISBEN IV 9.521 habitantes.

De acuerdo a la nueva categorización planteada por el DNP, los habitantes del municipio de Cisneros quedaron distribuidos así en las cuatro (4) categorías:

CARACTERISTICAS



PROMEDIOS



Se trabajó mancomunadamente con las dependencias de familias en acción, la promotora de desarrollo comunitario, el enlace de víctimas y demás dependencias que requieren del apoyo del SISBEN en la suministración de información.

CATASTRO

CLASE MUTACIÓN	TRÁMITE	RADICADOS
TERCERA	ADICIÓN DE CONSTRUCCIÓN	50
SEGUNDA	AGREGACIÓN (ENGLOBE)	3
TERCERA	CAMBIO DE CONSTRUCCION A MEJORA	2
TERCERA	CAMBIO DESTINO ECONOMICO	2
PRIMERA	CAMBIO DE PROPIETARIO O POSEEDOR	257
TERCERA	INSCRIPCION DE MEJORA	1
SEGUNDA	INSCRIPCION DE REGLAMENTO RPH	5
SEGUNDA	MODIFICACION A UN REGLAMENTO RPH	5
QUINTA	MOVIMIENTO DE PREDIO NO INCLUIDO	3
RECTIFICACION	RESTITUCION DE TIERRAS	1
RECTIFICACION	REC. PROPIETARIO	6

RECTIFICACION	RECTIFICACION ASPECTOS AFECTAN AVALUO	4
RECTIFICACION	RECTIFICACION ASPECTOS NO AFECTAN AVALUO - MUNICIPIOS	41
RECTIFICACION	RECTIFICACION DE AREAS 1101	9
RECTIFICACION	RECTIFICACIÓN R1732_221	2
RECTIFICACION	RECTIFICACIÓN R1732_221 MERCURIO	1
SEGUNDA	SEGREGACION (INFRAESTRUCTURA)	15
SEGUNDA	SEGREGACIÓN(DESENGLOBE)	9
SEGUNDA	TRAMITE ESPECIAL DE INFRAESTRUCTURA	1

TOTAL TRAMITES 417

Incremento de avalúo **urbano** por incorporación de construcciones **\$1.114.307.396.**

23 predios Urbanos Nuevos en año 2022.

Incremento de avalúo **Rural** por incorporación de construcciones **\$222.124.124**

13 predios rurales Nuevos en año 2022.

Incremento

URBANISMO

- Radicados de licencias urbanísticas 78
- Se expidió 58 resoluciones
- Proyectos pendientes por resolución 26

LEGALIZACIÓN DE PREDIOS

- Se realizó la rectificación de área y segregación de la Escuela Bellavista, separando la escuela y lote para presentar proyecto SACUDETE.
- Se realizaron la entrega de 21 títulos de propiedad.



SECRETARIA GENERAL Y DE GOBIERNO
MIGUEL ARCANGEL ARAGON MOSQUERA

La Secretaria General y de Gobierno del Municipio de Cisneros, es la dependencia de la Alcaldía que está encargada de las funciones orientadas al desarrollo de la gestión administrativa y el mejoramiento de los asuntos en materia de seguridad, orden público y convivencia ciudadana

Además, cumple una labor fundamental en la Administración Central del Municipio de Cisneros, siendo la dependencia en donde se deben manejar y darle solución a un sinnúmero de requerimientos, no solo a nivel administrativo, sino también entre el Gobierno Municipal, la ciudadanía y otras entidades.

PROYECTOS

Durante la vigencia de 2021, Se presentaron 3 proyectos

AVALUO 2022 URBANO	AVALUO 2021 URBANO	AVALUO 2020 URBANO	AVALUO 2022 RURAL	AVALUO 2021 RURAL	INCREMENTO UR- BANO Y RURAL POR INCORPORA- CION CONSTRUC- CION
\$114.181.141.624	\$109.773.538.086	\$101.232.527.444	\$ 27.883.543.964	26.855.747.417	\$ 1.336.431.520

- **Fortalecimiento parque automotor de la fuerza pública:**
 - 1- Camioneta y 2 motocicletas, cofinanciación o aportes del Municipio del 25% sobre el valor total \$ 51.839.897

- **Fortalecimiento para la vigilancia e investigación de la fuerza pública:**
 - 10- Cámaras de video vigilancia, cofinanciación o aportes del Municipio 10% sobre el valor total

ESCENARIO 1 (5 CÁMARAS PTZ)
Implementación de 5 cámaras PTZ
Conectividad cámaras por fibra óptica
Dotación de la sala de monitoreo, incluye adecuaciones habilitantes
Software de visualización, administración y control para el CCTV
Almacenamiento hasta un total de 48 cámaras
Valor total de la Solución: \$ 627.285.494
Valor a cofinanciar por Gobernación: \$ 387.259.949
Valor a cofinanciar por Municipio: \$ 240.025.545

➤ **Fortalecimiento cuerpo de bomberos voluntarios de Cisneros:**

- 1- Carro camioneta para bomberos voluntarios de Cisneros, cofinanciación o aportes del Municipio 10% sobre el valor total \$ 29.100.000
TOYOTA HILUX DIESEL 2.4L 4X4 MT
MOTOBOMBA CONTRA INCENDIO DE ULTRA ALTA PRESIÓN

CONTRATACIÓN SECRETARIA DE GOBIERNO

TIPO DE CONTRATO	CANT.	VALOR TOTAL
Prestación de servicios	70	\$ 526.015.584
Suministros	8	\$ 169.684.556
Convenios Interadministrativo	4	\$ 214.351.999
Arrendamiento	2	\$ 10.920.000
Minina cuantía x servicios	2	\$ 27.452.203
Suministro menor cuantía	1	\$ 111.100.000
Logística	2	\$ 128.797.167
Pólizas de seguros	1	\$ 34.064.000
TOTAL	90	\$ 1.222.385.509

SEGURIDAD Y ORDEN PÚBLICO Y CONVIVENCIA CIUDADANA

Cisneros ha logrado una importante reducción en la tasa de muertes violentas en los dos últimos años. Esta cifra refleja una reducción de los homicidios entre el 1o. De enero de 2020 y el 31 de diciembre de 2021, gracias a la operatividad de la fuerza pública (Ejército y policía nacional), en conjunto con la administración municipal y la comunidad. Solo se registran 6 homicidios en 24 meses de gobierno.

CONVENIO INTERADMINISTRATIVO DE COOPERACION

POLICIAS AUXILIARES BACHILLERES-

SUSCRITO ENTRE EL MUNICIPIO DE CISNEROS Y DE POLICIA DE ANTIOQUIA


APORTE MUNICIPIO (\$10.613.100,00), para el sostenimiento de los policías auxiliares. Vigencia hasta el 22 de febrero de 2022.



SE CELEBRÓ CONVENIO INTERADMINISTRATIVO ENTRE LA GOBERNACION DE ANTIOQUIA, POLICÍA NACIONAL Y MUNICIPIO DE CISNEROS PARA UN AGENTE DE POLICÍA Y TRÁNSITO.


Se logró vincular al municipio un guarda de tránsito

Se contrató un guarda de tránsito mediante prestación de servicios

Tienen por objeto la realización de actividades de regulación, control y seguridad vial en el municipio de cisneros









EDUCACION, CULTURA Y DEPORTE

LÍNEA ESTRATÉGICA 1 – Movilidad social, inclusión y equidad

LÍNEA ESTRATÉGICA 2 – Entorno saludable y hábitat

LÍNEA ESTRATÉGICA 3 – Una ruralidad social y competitiva

LÍNEA ESTRATÉGICA 4 – Competitividad e infraestructura para el desarrollo

LÍNEA ESTRATÉGICA 5 – Gestión pública efectiva

LÍNEA ESTRATÉGICA 6 – Justicia, seguridad y derechos humanos

LÍNEA 1 –MOVILIDAD SOCIAL, INCLUSIÓN Y EQUIDAD

SECTOR 1- EDUCACIÓN

Objetivo sectorial: Aumentar las competencias de la comunidad académica del municipio, enfatizando en estrategias que apunten a mayor cobertura y mejor calidad en los procesos mediante acciones de fortalecimiento de la logística, infraestructura y equipamiento, buscando altos niveles de pertenencia e inclusión, que lo potencialicen como el municipio más educado de la región.

PROGRAMA 1- ACCESO Y PERMANENCIA DE LA POBLACIÓN ESTUDIANTIL

INDICADOR DE PRODUCTO	2020	2021	META	%
Número de Kit escolares entregados a estudiantes	1.600	1.600	6,400	50%
Porcentaje de actualización del SIMAT	25%	25%	100%	50%
Número de planteles educativos con ambientes educativos mejorados	0	11	12	92%
Número de personas matriculadas en los CLEI y otros modelos de educación flexible		85- NOC 46- SAB Total:131	45	291%
INDICADOR DE PRODUCTO	2020	2021		
Posición ocupada por el municipio en las pruebas saber 11		44	51	+100%
Número de eventos apoyados para promoción de la ciencia, la tecnología y la innovación	1	1	4	50%
Número de planteles educativos atendidos con dotación pedagógica y herramientas audiovisuales, textos, libros y material de laboratorio.	12	12	9	75%
Número de padres de familia participando en los procesos de		200	200	100%
Número de semilleros estudiantiles funcionando	1	1	1	100%
Número de docentes capacitados en la utilización de TIC en el aula de clase	66	66	66	100%
Número de programas de preparación para la educación superior apoyados	2	1	4	75%
Número de sedes educativas implementando TIC en el aula de clase	0	3	4	75%

Programa 3-EDUCACIÓN SUPERIOR				
INDICADOR DE PRODUCTO		2021	META	PORCENTAJE
Número de instituciones técnicas y tecnológicas con presencia en el municipio		3	3	100%
Número de estudiantes del municipio continuando estudios de educación superior		112	8	1400%
Número de edificios públicos habilitados para educación superior		1	1	100%
Número de apoyos o incentivos para education superior entregados		4	4	100%



INDICADOR DE PRODUCTO	2021	META	PORCENTAJE
Número de estudiantes beneficiados con el servicio de restaurante escolar anualmente	895	800	111%
Número de raciones diarias por días de servicio	1	1	100%
Número de planes locales de seguridad alimentaria vigentes	5	3	166%

EVIDENCIAS:

Entrega de Kit Escolares



Ambientes Educativos Mejorados

Antes

Después



Posición en Ocupada en las pruebas Icfes





Alcaldía Municipal de Cisneros
#EducaciónParaLaGente

Institución Educativa Cisneros,
nuevamente la mejor calificada en la
subregión del nordeste 🌟🌟🌟

La Institución Educativa Cisneros,
fue la mejor Institución educativa de
todo el nordeste y está en el puesto
44 a nivel departamental.

Desde la Administración Municipal
"Cisneros Para La Gente",
felicitamos a nuestra Institución
Educativa, a todos los profesores y
estudiantes, a los cuales les
deseamos que para este 2022, los
buenos resultados se sigan dando a
nivel departamental.

Eventos apoyados para promoción de la ciencia, la tecnología y la innovación.



Planteles educativos atendidos con dotación pedagógica y herramientas audiovisuales, textos, libros y material de laboratorio.



Padres de familia participando en los procesos de ESCUELA DE PADRES



Semilleros estudiantiles



Programas de preparación para la educación superior



Sedes educativas implementando TIC en el aula de clase.



Instituciones técnicas y tecnológicas con presencia en el municipio



Estudiantes del municipio continuando estudios de educación superior



**INFORME DE ESTUDIANTES MATRICULADOS EN LA UNAD
PROVENIENTES DEL MUNICIPIO DE CISNEROS**

ESCUELA DE CIENCIAS ADMINISTRATIVAS, CONTABLES, ECONÓMICAS Y DE NEGOCIOS

ZONA OCCIDENTE, 9 DE JULIO DE 2021

A continuación, presentamos la relación de estudiantes matriculados que actualmente residen en el municipio de Cisneros por semestre en el año vigente:

a) Periodo calendario No. 1: (16-01)

Inscripción y matrícula de estudiantes nuevos y antiguos	Del 31 de octubre de 2020 al 20 de enero de 2021
Inicio del periodo académico	1 de febrero de 2021
Finalización del periodo académico	4 de junio de 2021
Cantidad de Matriculados	11

ID	Nombre y Apellidos	Programa
1035391284	TATIANA ALEJANDRA ZAPATA PINEDA	ADMINISTRACION DE EMPRESAS
1020488009	LAURA DANIELA MARIN MUÑOZ	ADMINISTRACION DE EMPRESAS (RESOLUCION 8257)
119355674	ANDERSON JULIAN RUIA PINO	COMUNICACION SOCIAL (RESOLUCION 19845)
43483400	MARIA PATRICIA MONSALVE HENAO	INGENIERIA AGROFORESTAL (RESOLUCION 057050)
7136262	ANDRES FELIPE MONTOYA GÓMEZ	INGENIERIA AMBIENTAL
1001738967	CRISTIAN RAMÍREZ ARCILA	INGENIERIA DE SISTEMAS (RESOLUCION 013885)
1035391236	DAHIANA ESTHEFANIA SUAREZ MONSALVE	INGENIERIA DE SISTEMAS (RESOLUCION 013885)
71314489	CARLOS MARIO POSADA GIRALDO	LICENCIATURA EN MATEMATICAS
79381206	GERMAN ABEL AVILA MENDOZA	LICENCIATURA EN MATEMATICAS
35546538	LAURA DEL CARMEN CORDOBA PARRA	LICENCIATURA EN MATEMATICAS (Resolución 1049 de 2019)
1035391616	LINA MARCELA JARAMILLO MUÑOZ	LICENCIATURA EN PEDAGOGIA INFANTIL
1000942383	ANDRÉS ANDERSON QUICENO DAVILA	SOCIOLOGIA



1027240245	ANA MARIA GUTIERREZ DUQUE	TECNOLOGIA EN REGENCIA DE FARMACIA (RESOLUCION 08200)
1001738577	JULIANA LOPEZ ZULETA	TECNOLOGIA EN REGENCIA DE FARMACIA (RESOLUCION 08200)
1007757664	YESICA ANDREA PARRA FLOREZ	TECNOLOGIA EN REGENCIA DE FARMACIA (RESOLUCION 08200)
1035390741	DANIELA OCHOA GUTIERREZ	TECNOLOGIA EN SEGURIDAD Y SALUD EN EL TRABAJO
1033651804	EDWAR YONY CASTRILLON CARDONA	TECNOLOGIA EN SEGURIDAD Y SALUD EN EL TRABAJO

b) Periodo calendario No. 2: (16-02)

Inscripción y matrícula de estudiantes nuevos y antiguos	Del 21 de enero al 21 de marzo de 2021
Inicio del periodo académico	12 de abril de 2021
Finalización del periodo académico	13 de agosto de 2021
Cantidad de Matriculados	4

ID	Nombre y Apellidos	Programa
1001738853	KAREN DANIELA BUSTAMANTE OSORIO	ADMINISTRACION DE EMPRESAS (RESOLUCION 8257)
79381206	GERMAN ABEL AVILA MENDOZA	LICENCIATURA EN MATEMATICAS
1044123883	YURY ANDREA MAZO CARVAJAL	TECNOLOGIA EN LOGISTICA INDUSTRIAL (RESOLUCION 20463)
1001734508	SARA CAROLINA UPEGUA CASTRO	ZOOTECNIA



c) Periodo calendario No. 3: (8-03)

Inscripción y matrícula de estudiantes nuevos y antiguos	Del 22 de marzo al 27 de mayo de 2021
Inicio del periodo académico	10 de junio de 2021
Finalización del periodo académico	14 de agosto de 2021
Cantidad de Matriculados	11

ID	Nombre y Apellidos	Programa
43483900	JULIANA MARIA MENDOZA VERGARA	ADMINISTRACION DE EMPRESAS
1035391822	PIJAR NATALLY CARVAJAL SUESCUN	ADMINISTRACION DE EMPRESAS
1020488009	LAURA DANIELA MARIN MUÑOZ	ADMINISTRACION DE EMPRESAS (RESOLUCION 8257)
43483400	MARIA PATRICIA MONSALVE HENAO	INGENIERIA AGROFORESTAL (RESOLUCION 057050)
1035391236	DAHIANA ESTHEFANIA SUAREZ MONSALVE	INGENIERIA DE SISTEMAS (RESOLUCION 013885)
1035390339	SERGIO ANDRES PALACIO MUÑOZ	INGENIERIA INDUSTRIAL (Resolución 0887)
35546538	LAURA DEL CARMEN CORDOBA PARRA	LICENCIATURA EN MATEMATICAS (Resolución 1049 de 2019)
1041056329	MARIANGEL PABON BENAVIDES	LICENCIATURA EN PEDAGOGIA INFANTIL
1042093964	KEREN DANIELA QUIROZ VELASQUEZ	PSICOLOGIA (Resolución 3443)
1007757664	YESICA ANDREA PARRA FLOREZ	TECNOLOGIA EN REGENCIA DE FARMACIA (RESOLUCION 08200)
1001738319	JUAN CARLOS CALDERON HENAO	TECNOLOGIA EN DESARROLLO DE SOFTWARE



Edificios públicos habilitados para educación superior (Concepción Restrepo)

Alcaldía Municipal de Cisneros
25 de febrero de 2021 · 🌐

[#EducaciónSuperior](#)

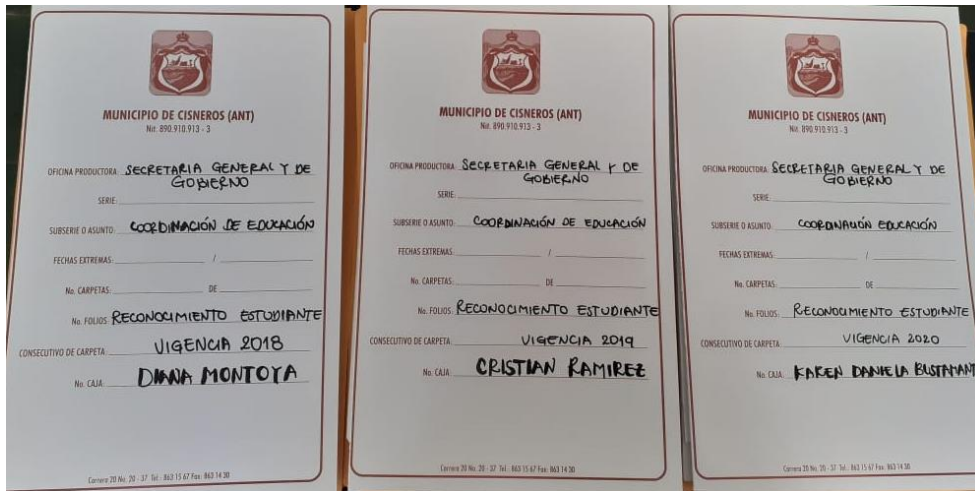
Educación Superior, un sueño hecho realidad

El mundo actual nos ha demostrado la necesidad del personal de la salud, por tal motivo y con una enorme alegría, la Administración Municipal "Cisneros Para La Gente" dio la bienvenida al primer día de clases a las futuras Técnico Laboral en Auxiliar en Enfermería, que comenzaron su proyecto de vida, recibiendo sus clases en nuestro Municipio por parte de la Institución Educativa CENSA.

[#CisnerosParaLaGente](#)

Windows
Actualización para

Pa 8 4 5 1 88



SECTOR 3- DEPORTES Y RECREACIÓN

Objetivo sectorial: Mejorar el bienestar y fomentar el sano esparcimiento de la población, generándoles oportunidades para la recreación, el deporte, la actividad física y la educación física, fortaleciendo a las instituciones y consolidando la infraestructura y logística pertinentes, de tal forma que se generen hábitos para la salud y una vida sana, se erradiquen prácticas no sanas en diversos sectores de la población y se propicien espacios para la convivencia pacífica.

INDICADOR DE PRODUCTO	2021	META	POR-CENTAJE
Número de personas participando en actividades deportivas y recreativas (anual)	5.129	2.500	205%
Número de niños y niñas pertenecientes al centro de iniciación y formación deportiva	658	700	94%
Número de disciplinas deportivas fortalecidas	14	8	137%
Número de sedes educativas atendidas con programas deportivos, recreativos y de actividad física	04	12	33%
Número de sedes educativas participando en el programa supérate	1	1	100%
Número de monitores disponibles para el fortalecimiento del deporte	9	10	90%
Número de instituciones educativas que participan en actividades deportivas	1	2	50%
Número de dotaciones de uniformes para seleccionados y equipos del municipio	6	4	150%
Número de deportistas que asisten a juegos y competencias deportivas departamentales, nacionales, e internacionales apoyados	220	40	550%



Número de eventos subregionales y departamentales realizados	10	11	90%
Porcentaje de implementación de la estrategia por su salud muévase pues	80%	100%	80%
Número de actividades lúdicas y recreativas desarrolladas en el municipio	50	200	25
Número de eventos deportivos urbanos y rurales realizados	60	100	60%










INDICADOR DE PRODUCTO	2021	META	POR-CENTAJE
Número de mantenimiento y mejoramiento realizados a escenarios deportivos	11	41	26.8%
Número de escenarios deportivos construidos	0	3	
Número de gimnasios al aire libre	1	3	33.33%
Número de escenarios deportivos con dotación	20	19	105%

SECTOR 4-CULTURA

Objetivo sectorial: Aumentar el goce y disfrute de las expresiones por parte de la población, fortaleciendo la riqueza artística y cultural, mediante una gestión que permita no solo desarrollos innovadores, sino dinamizar la creación, conservación, valoración, protección y divulgación de la historia local, la memoria cultural y el patrimonio material e inmaterial del municipio.

PROGRAMA 1-FORTALECIMIENTO DE LAS MANIFESTACIONES ARTÍSTICAS Y CULTURALES				
INDICADOR DE PRODUCTO	2020	2021	META	PORCENTAJE
Número de capacitaciones realizadas en las áreas de formación cultural		5	8	62.50
Número de eventos culturales realizados en el municipio		32	54	59.26
Números de veredas atendidas con programas culturales descentralizados		10	10	100.
Número de personas pertenecientes a grupos culturales y/o artísticos		679	722	94.04
Número de escuelas de música fortalecidas		1	1	100
Número de programas culturales fortalecidos		2	4	50
Número de grupos culturales y/o artísticos conformados		38	24	158.33
Número de bandas marciales y sinfónicas apoyadas		1	3	33.33
Número de dotaciones entregadas a los diferentes grupos culturales del municipio		4	4	100
Número de reuniones del consejo municipal de cultura		3	12	25
Número de edificios públicos culturales atendidos con mejoramiento.		2	3	66.66%







Programa 2- RED DE BIBLIOTECAS				
INDICADOR DE PRODUCTO	2020	2021	META	POR-CENTAJE
Bibliotecas públicas e institucionales atendidas con dotación física y tecnológica.		1	2	50%
Número de programas de lectura y escritura implementados		4	7	57%





PROGRAMA 3- MEJORAMIENTO Y DIVULGACIÓN DEL PATRIMONIO MATERIAL E INMATERIAL				
INDICADOR DE PRODUCTO	2020	2021	META	POR-CENTAJE
Número de bienes culturales materiales identificados e intervenidos		0	3	
Número de proyectos de memoria histórica local ejecutados		0	4	
Número de declaratorias de interés cultural en el municipio		0	1	





DIRECCION LOCAL DE SALUD

JOSE JULIAN RENDON OROZOCO

La Dirección Local de Salud es la dependencia de la alcaldía que se encarga de dirigir y coordinar la salud del municipio diseñando, adoptando, formulando y ejecutando los diferentes planes, programas y proyectos que desde el sector salud y bienestar social se generan a nivel Municipal, Departamental y Nacional.

A continuación, se describen las áreas y dependencias con el porcentaje de ejecución y monto de inversión para la vigencia 2021

➤ **Línea Estratégica 1. Movilidad social, inclusión y equidad.**

• **Sector 2 Salud**

Programa Aseguramiento en salud: cobertura de aseguramiento en salud: se presenta una ejecución del 100% para la vigencia 2021 con una ejecución presupuestal de \$7.128.203.817.

Cobertura en el régimen subsidiado en salud se cuenta con un incremento en la meta 80% con 124 personas aproximadamente debidamente afiliadas.

Porcentaje de personas atendidas en salud del primer nivel de atención para la Población Pobre no Asegura (Oferta) en una meta de mantenimiento del 93% con 50 personas aproximadamente atendidas en la ESE Hospital San Antonio de Cisneros.

Porcentaje de espacios de participación social factor fortalecidos y activos, 70%:

- Se realizaron 11 reuniones del Comité de Vigilancia Epidemiológica (COVE) municipal.
- Se realizaron 5 reuniones del Comité Comunitario de Participación Social (COPACO).
- Se realizaron 3 reuniones del Consejo Municipal De Seguridad en Salud.
- Se realizaron 4 reuniones de la Política Pública de Participación Social en Salud PPSS.

Programa salud pública: cobertura municipal en vacunación 100% de ejecución; fortalecimiento del siviigila 100% de ejecución; convenios suscritos con la ESE para la ejecución de APS atención primaria en salud 1, convenios suscritos con la ESE para le ejecución de intervenciones colectivas (PIC) 1. Porcentaje de ejecución del PIC a la vigencia 2021 100%, convenios suscritos con la ESE para la atención de la población pobre no asegurada 1, número de brigadas en salud en el área rural y urbana 14 en total. Con una inversión total para la vigencia 2020 de \$378.183.863

• **Sector 6 Juventud**

Porcentaje de ejecución de la política pública de juventud 50%.

Porcentaje de población joven vinculada a programas culturales 50% deportivos y recreativos 30%.

Número de elecciones del concejo municipal de juventudes (CMJ) en el 2021 se logró realizar y acompañar todo el proceso de elección 100%.

Porcentaje de la implementación de la plataforma juvenil 5% de ejecución.

Número de jóvenes beneficiarios del programa nacional jóvenes en acción, se recibe con 75 jóvenes inscritos y beneficiados al terminar la vigencia 2020 con un total de 150 jóvenes registrados en la plataforma, que reciben el subsidio y 20 con pre registro, Con una inversión en contratación del enlace por \$25.677.000

- **Sector 7 Adulto Mayor y Anciano**

Programa Atención integral al adulto mayor.

Número de cupos asignados para el programa adulto mayor, 737 para la vigencia 2021

Número de adulto mayor atendido por programas de seguridad alimentaria, 900 para la vigencia 2021

Número de adultos mayores pertenecientes al programa municipal Centro Vida, 1.200 beneficiarios para la vigencia 2021.

Número de ancianos con medida de protección social, 13 para la vigencia 2021.

Número de sedes de adulto mayor atendidas con mantenimiento, se realiza 1 mantenimiento al Centro Vida.

Proyecto adulto mayor para la vigencia 2021, entrega de Kit habitacional, dotación de oficina, dotación de uniformes, kit nutricional.

Con una inversión total para la vigencia 2021 de \$288.310.964.

- **Sector 8 Equidad de genero**

Programa política pública de equidad de género:

Porcentaje de ejecución de la política pública, con un aumento del 22.5% para un total de 45%.

Número de asociaciones de mujeres conformadas y fortalecidas, 1 Mujeres Unidas de Cisneros (MU-CIS).

Número de procesos de formación en emprendimiento a mujeres urbanas y rurales, 9 para la vigencia 2021.

Número de proyectos productivos, apoyados e implementados, 2 en total.

Con una inversión para la vigencia 2021 de \$45.500.000.

- **Sector 10 Personas en situación de Discapacidad.**

Programa: Política pública de discapacidad

Porcentaje de ejecución de la política pública de discapacidad, 60% de ejecución para la vigencia 2021.

Número de personas en situación de discapacidad atendidas con el programa Centro de Atención Integral Discapacidad (CAID), 24 para la vigencia 2021.

Número de personas en situación de discapacidad incluidas en el marco laboral, 4 para la vigencia 2021.

Dotación grupo de discapacidad, 1 para la vigencia 2021.

Programa plan de accesibilidad:

Número de edificios públicos habilitados para el uso de personas en situación de discapacidad, 5 para la vigencia 2021.

Con una inversión en contratación para la vigencia 2021 de \$42.762.000

- **Sector 11 Población en situación de pobreza extrema.**

Programa: Familias en Acción.

Número de familias beneficiadas con el programa Familias en Acción, 891 para la vigencia 2021.

Familias preinscritas 436.

Número de Acciones desarrolladas para el fortalecimiento de más familias en acción, 15 para la vigencia 2021.

Con una inversión total para la vigencia 2021 de \$5.000.000

- **Sector 1. Educacion**

Programa: Alimentación Escolar

Porcentaje de bajo peso en edad escolar, con respecto a la línea base una reducción del 0.44% para la vigencia 2021.

Número de estudiantes beneficiarios con el servicio de restaurante escolar, 895 para la vigencia 2021.

Número de raciones diarias por días de servicio, 895, para 140 días de ejecución calendario que equivalen a 6.360 Paquetes Alimenticios para la vigencia 2021.

Número de planes locales de seguridad alimentaria vigentes, 4 Plan de alimentación escolar PAE y Plan de alimentación curso de vida MANA.

En el plan de alimentación curso de vida MANA para la vigencia 2021 se entregaron 5.619 complementos nutricionales.

Con una inversión total para la vigencia 2021 de \$261.369.358

➤ **Línea Estratégica 3. Una ruralidad social y competitiva**

• **Sector 2 Promoción del desarrollo**

Programa: fortalecimiento social y comunitario

Número de Juntas de Acción Comunal legalizadas y actualizadas, 3 para la vigencia 2021.

Fortalecimiento en Dotación en mejoramiento de la estructura vial rural (CONVITES CIUDADANOS, ENTREGA DE KIT DE HERRAMIENTA), 10 para la vigencia 2021.

Implementación de la estrategia departamental “Banco para la Gente”, porcentaje para la implementación de la vigencia 2021 con un 50%.

Con una inversión total para la vigencia 2021 de \$76.596.880.


• **Gestión para la pandemia Covid-19**

Apoyo a la población vulnerable en confinamiento durante la cuarentena obligatoria por Covid-19 con una inversión por parte de la administración municipal de \$20.000.000 consistentes en contratación de personal de enfermería que ejecutan las actividades del grupo ERI para la mitigación de la pandemia .

SALUD PÚBLICA Y FORTALECIMIENTO E.S.E	378.183.863
ASEGURAMIENTO RÉGIMEN SUBSIDIADO	7.128.203.817
JUVENTUD	25.677.000
ADULTO MAYOR	288.310.694
EQUIDAD DE GENERO	45.500.000
DISCAPACIDAD	42.762.000
FAMILIAS EN ACCIÓN	5.000.000
PAE	261.369.358
DESARROLLO COMUNITARIO	76.596.880
GESTIÓN PARA EL COVID	20.000.000
TOTAL INVERSIÓN	8.271.603.612









DIRECCION OPERATIVA AGROPECUARIA

JOSUE FELIPE LOPEZ BUSTAMANTE

PROGRAMAS AGRÍCOLAS.

- Se ejecutó el proyecto de huertas familiares para autoconsumo, con el siguiente alcance.

Alcance: 50 huertas familiares, 200 personas impactadas, con el componente de semillas de frijol, maíz, cilantro, cebolla, apio, pimentón, zanahoria, ahuyama. Etc.

Plántulas frutales: Limón, naranja, aguacate, zapote, mandarina, mago, aguacate, guayaba, guanábana.

Fertilizantes químicos, orgánicos y micorrizas.

Capacitación y acompañamiento y seguimiento por profesionales.

Estado: En ejecución, 3 Tecnólogos contratados para empezar a realizar las vivistas de campo y asistencia técnica Suministros por valor \$66,856,400 en proceso de contratación.

Valor: **\$90.000.000 millones**

Se suscribió convenio con el comité departamental de cafeteros, el cual se extiende a la vigencia 2022

Alcance: La federación de cafeteros informa que para el día 9 de septiembre se empieza a ejecutar el convenio.

Se renovarán 20.000 Árboles de Café y Sostener mediante la entrega de Bonos de fertilización 40.000 Árboles de Café, para lograr impactar en promedio 60 familias, aproximadamente 240 personas del municipio.

Valor: **\$25.559.633 millones**

Se formula y suscribe convenio con la corporación Corantioquia para la reforestación de 20 hectáreas en el predio La Evalia.

Alcance: 20 hectáreas de reforestación de predios de interés ambiental

Valor: **\$159.298.017 millones**

Se formula y se suscribe convenio con la corporación Corantioquia para suministro e instalación de 30 sistemas sépticos.

Alcance: 30 sistemas sépticos en diferentes veredas del municipio.

Estado: En proceso de ejecución de recursos por Corantioquia. **Valor: \$180.000.000 millones**

Se continúa con el programa de bienestar animal.

Alcance: 250 vacunaciones contra encefalitis equina.

500 atenciones medico veterinarias a fauna doméstica y animales productivos en zona urbana y rural a la fecha.

25 esterilizaciones por medio de la veterinaria en animales en estado de calle.

204 esterilizaciones en convenio con la Gobernación de Antioquia (**ANIMOVIL**)

400 vacunaciones contra rabia en zona urbana.

6 comederos para alimentación de animales en condición de calle.



Nuevas Esterilización: Alcance 214 nuevas esterilizaciones en zona urbana y rural en convenio con generadora cantayus.

Dia del caballo: Más de 150 atenciones. **\$3.700.000**

1. PESEBRERA MUNICIPAL

Alcance: Servicio a toda la comunidad rural propietaria de equinos, atención de puntos críticos donde se amarraban equinos los fines de semana.

Valor: **\$10.000.000**

2. Programa de seguridad alimentaria convenio municipio de Cisneros - MANA, PARA LA producción avícola por medio del suministro de Gallinas ponedoras: \$40.000.000 millones para 167 familias mas 16.700.000 para 83 familias más las cuales sumaron 250 en total.

3. Implementación del plan de gestión de Cambio climático municipal: \$4.000.000

CONTRATACION POR PRESTACIÓN DE SERVICIOS

CONTRATISTA	OBJETO CONTRACTUAL	VALOR DEL CONTRATO
YOHANNA ANDREA JARAMILLO MUÑOZ	PRESTACIÓN DE SERVICIOS DE APOYO A LA GESTIÓN PARA LA ASISTENCIA TÉCNICA AGROPECUARIA PARA LA EJECUCION DE PROYECTOS DE PEQUEÑOS PRODUCTORES EN EJECUCION DEL PLAN DE DESARROLLO MUNICIPAL.	\$9.000.000
SARA SARMIENTO CARVAJAL	PRESTACIÓN DE SERVICIOS DE APOYO A LA GESTIÓN PARA LA ASISTENCIA TÉCNICA EN LA ATENCION Y FORTALECIMIENTO A LOS SECTORES PRODUCTIVOS, PEQUEÑOS Y MEDIANOS PRODUCTORES EN EL MARCO DEL PLAN DE DESARROLLO MUNICIPAL	\$12.000.000
MARÍA PATRICIA MONSALVE HENAO	PRESTACIÓN DE SERVICIOS DE APOYO A LA GESTION PARA EL CONTROL Y ASISTENCIA EN EL MANEJO DE LOS RESIDUOS SOLIDOS Y GESTION INTEGRAL DEL PGIRS EN EJECUCION DEL PLAN DE DESARROLLO MUNICIPAL	\$4.000.000
SARA SARMIENTO CARVAJAL	PRESTACIÓN DE SERVICIOS DE APOYO A LA GESTION EN LA ASISTENCIA EN SANIDAD ANIMAL, PROTECCION Y CONSERVACIÓN DE ESPECIES, CONTROL DE PROCREACIÓN, EN	\$8.000.000



	EJECUCION DEL PLAN DE DESARROLLO MUNICIPAL.	
YOHANNA ANDREA JARAMILLO MUÑOZ	CONTRATACIÓN PARA COFINANCIACIÓN DE PROYECTO CON LA GOBERNACIÓN PARA IMPLEMENTACIÓN DE HUERTAS FAMILIARES DE AUTOCONSUMO Y PROYECTOS CON FAMILIAS VULNERABLES. EN EL MARCO DE LA LINEA DE PDM 3 SECTOR 1 INDICADOR DE RESULTADO (Nro. DE FLIAS BENEFICIADAS CON PROYECTOS DE SEGURIDAD ALIMENTARIOS).	\$7.833.333
JENNIFER CAMILA GALLARDO GOMEZ	CONTRATACIÓN PARA COFINANCIACIÓN DE PROYECTO CON LA GOBERNACIÓN PARA IMPLEMENTACIÓN DE HUERTAS FAMILIARES DE AUTOCONSUMO Y PROYECTOS CON FAMILIAS VULNERABLES. EN EL MARCO DE LA LINEA DE PDM 3 SECTOR 1 INDICADOR DE RESULTADO (Nro. DE FLIAS BENEFICIADAS CON PROYECTOS DE SEGURIDAD ALIMENTARIOS).	\$7.833.333
YHOJAN ESTEBAN GUTIERREZ GUTIERREZ	CONTRATACIÓN PARA COFINANCIACIÓN DE PROYECTO CON LA GOBERNACIÓN PARA IMPLEMENTACIÓN DE HUERTAS FAMILIARES DE AUTOCONSUMO Y PROYECTOS CON FAMILIAS VULNERABLES. EN EL MARCO DE LA LINEA DE PDM 3 SECTOR 1 INDICADOR DE RESULTADO (Nro. DE FLIAS BENEFICIADAS CON PROYECTOS DE SEGURIDAD ALIMENTARIOS).	\$7.833.333
MARÍA PATRICIA MONSALVE HENAO	PRESTACIÓN DE SERVICIOS DE APOYO A LA GESTION PARA EL CONTROL Y ASISTENCIA EN EL MANEJO DE LOS RESIDUOS SOLIDOS Y GESTION INTEGRAL DEL PGIRS EN EJECUCION DEL PLAN DE DESARROLLO MUNICIPAL.	\$8.000.000
MARÍA ALEJANDRA PINO FORONDA	CONTRATACIÓN DE SERVICIOS DE IMPLEMENTACIÓN, ASISTENCIA EN PLANIFICACIÓN, GESTIÓN AMBIENTAL Y CAMBIO CLIMÁTICO. PROGRAMA, PLANIFICACIÓN Y GESTIÓN AMBIENTAL MUNICIPAL. INDICADOR DE PRODUCTO, NÚMERO DE PLANES DE ADAPTACIÓN AL CAMBIO CLIMÁTICO FORMULADOS Y SOCIALIZADOS. LÍNEA 2 DEL PDM, SECTOR 3.	\$4.000.000

SUMINISTROS

CONTRATISTA	OBJETO CONTRACTUAL	VALOR DEL CONTRATO
JUAN GUILLERMO GARCIA MEDINA	SUMINISTRO DE PLANTAS, PLANTULAS Y SEMILLAS DE PLANTAS ORNAMENTALES Y DE JARDINERIA PARA EL MANTENIMIENTO Y CONSERVACIÓN DEL ORNATO, ZONAS VERDES Y JARDINES PARA LAS ZONAS PÚBLICAS DEL MUNICIPIO DE CISNEROS ANTIOQUIA.	\$10.000.000
DIEGO IGNACIO VELASQUEZ MONSALVE	COMPRA DE 836 POLLONAS ROJAS, EN EJECUCION DEL CONVENIO INTERADMINISTRATIVO N°4600013129, CUYO OBJETO ES INTEGRAR LOS ESFUERZOS DE LA GOBERNACION DE ANTIOQUIA - SECRETARIA DE INCLUSION SOCIAL - GERENCIA DE MANA # LA ADMINISTRACION MUNICIPAL, PARA EL FORTALECIMIENTO DE LOS PROYECTOS PRODUCTIVOS CON ESPECIES AVICOLAS PARA LAS FAMILIAS FOCALIZADAS EN EL MUNICIPIO DE CISNEROS.	\$23.750.000
DIEGO IGNACIO VELASQUEZ MONSALVE	COMPRA DE 415 POLLONAS ROJAS, PARA EL FORTALECIMIENTO DE LOS PROYECTOS PRODUCTIVOS CON ESPECIES AVICOLAS PARA LA ATENCION DE 83 FAMILIAS MÁS FOCALIZADAS EN EL MUNICIPIO DE CISNEROS.	\$14.224.817
CLAUDIA NANCY PARRA MARIN	COMPRA DE 250 BULTOS DE CONCENTRADO PARA ALIMENTACION DE GALLINAS PONE-DORAS, EN EJECUCION CUYO OBJETO ES INTEGRAR LOS ESFUERZOS DE LA GOBERNACION DE ANTIOQUIA - SECRETARIA DE INCLUSION SOCIAL - GERENCIA DE MANA Y LA ADMNISTRACION MUNICIPAL, PARA EL FORTALECIMIENTO DE LOS PROYECTOS PRODUCTIVOS CON ESPECIES AVICOLAS PARA LAS FAMILIAS FOCALIZADAS Y OTROS PROGRAMAS DE SEGURIDAD ALIMENTARIA EN EL MUNICIPIO DE CISNEROS.	\$1.185.724



INFORME FINANCIERO Y DE GESTION DE LA SECRETARIA DE HACIENDA 2021

GLADYS MARGARITA VALENCIA

El Sistema Presupuestal, Contable y Financiero; tiene como propósito fundamental lograr la eficiencia, eficacia y transparencia en el ejercicio del manejo de los recursos acorde a la normatividad del Estado Colombiano. Por lo anterior el gasto público debe presentar los principios de “Austeridad y Eficiencia del Gasto Público”, correspondiente y ligado a las herramientas financieras de aplicabilidad del Ministerio de Hacienda y Crédito Público, con análisis, históricos, comparativos y diagnosticable.

Para el informe en mención se procede con la revisión de los ingresos, gastos, rendición de informes, que realiza la Secretaria de Hacienda del municipio, tomando como referentes: la ejecución presupuestal, los estados contables, comprobantes de egresos, la planta de personal, los contratos de prestación de servicios y los Informes de estadísticas, entre otros.

MISION: Verificar el cumplimiento razonable de la normatividad y las políticas, en el marco del plan de manejo presupuestal, contable y financiero, aplicabilidad de la eficacia y eficiencia en el gasto público.

Así mismo, analizar el comportamiento del gasto público y las medidas de austeridad aplicadas por la Administración Municipal de Cisneros y conforme al resultado, exponer situaciones y hechos, que puedan servir como base para la toma de decisiones y efectuar las respectivas recomendaciones a que haya lugar. Lo anterior preceptuando la normatividad colombiana y principios de la Constitución Política Colombiana.

VISION: Proponer y Pretender que el municipio de Cisneros, sea modelo económico en el manejo de las finanzas y recursos públicos, a nivel regional y departamental, fortalecer la consecución de metas plurianuales, y escenario financiero, tener visión futurista del modelo macroeconómico.

RELACION ITEMS DEL INFORME

-INFORME DE VIABILIDAD FISCAL DEL MINISTERIO DE HACIENDA Y CREDITO PUBLICO

-INFORME DE AVANCE DE LEY 550, CON CORTE AL 4 TRIMESTRE DEL 2021

-INFORME DE AUSTRIDAD EN EL GASTOS CUARTO DE 2021

-INFORME EJECUTIVO CONTABLE Y PRESUPUESTAL, CON CORTE A DICIEMBRE DE 2021



INFORME EJECUTIVO DEL AREA PRESUPUESTAL Y CONTABLE

Desde la secretaria de hacienda se realizan acciones tendientes al fortalecimiento de ingresos propios, y otros ingresos, del Sistema General de participaciones, recursos de convenios y aportes de destinación específica como estampillas, la tasa prodeporte, la estampilla prohospita, el recaudo de los recursos de multas de tránsito, y multas de nuevo código de policía de convivencia ciudadana.

Vigilancia del cumplimiento de los indicadores financieros, y herramientas de rendición de información en las plataformas y aplicativos, a los diferentes órganos de control, proponer y sugerir al ordenador del gasto y equipo de trabajo el manejo adecuado y transparente de la finanza y los recursos respetando su destinación y porcentajes de ley en el municipio de Cisneros.

Equipo de Apoyo:

Para el seguimiento y cumplimiento del Acuerdo de Reestructuración de Pasivos.

Con el siguiente cumplimiento: elaboración de informes, rendición en la plataforma ASA, Proyección cálculo de valores a transferir al fondo abierto fiducia, preparar informes para el comité de vigilancia y control, y acompañamiento presupuestal según el caso.

Equipo de fortalecimiento de ingresos:

Se inicio con la campaña de rastreo a las empresas temporales, que han venido ejerciendo en el municipio, para lo cual se proyectaron 250 actos de emplazamiento e invitación de pagar impuesto de industria y comercio. Se viene recaudando recursos del 70% de estas empresas.

Seguimiento a los contribuyentes morosos de impuestos municipales de predial unificado e industria y comercio, a los contribuyentes con acuerdo de pago, a los usuarios de casetas del espacio público, de la plaza de mercado, y demás arrendatarios de locales del municipio, identificación, censo a nuevos comerciantes, y cruce de información con la DIRECCION DE IMPUESTOS NACIONALES, y la CAMARA DE COMERCIO, envió de comunicaciones de cobro persuasivo y cobro coactivo, y de actos de embargo de los contribuyentes a registro de instrumentos públicos.

Acciones de Fortalecimiento de los Ingresos propios: se proyectó acuerdo al honorable concejo, de incentivos tributarios por pronto pago, Acuerdo de condonación de interés de mora, se está dando aplicabilidad al nuevo estatuto tributario, (ACUERDO 026 DE 2020) se proyectó el acuerdo de presupuesto para el año 2022, el plan plurianual de inversiones POAI, y el Marco Fiscal a Mediano Plazo.

Se presentó proyecto de acuerdo de modificación al Estatuto Tributario del 2020, en algunos artículos modificación de forma mas no de fondo, modificación aprobada mediante Acuerdo 025 de noviembre de 2021.

Proyección del acuerdo de presupuesto para el 2022, plan financiero, Marco Fiscal a Mediano Plazo

RENDICION DE INFORMES DE EFICIENCIA FISCAL Y FINANCIERA

Rendición oportuna del SEUD al Ministerio de Hacienda y Crédito Público, La deuda publica en el aplicativo de la Contraloría General de Antioquia SIA, realizado mensualmente por la secretaria de hacienda.

(NIVEL DE CUMPLIMIENTO DE REPORTE SEUD 100%)

supervisamos la rendición del FUT, CHIP y el CUIPO, por parte del contador.

(NIVEL DE CUMPLIMIENTO DE REPORTES CONTABLES 95%)

Rendición de los estados financieros del municipio y publicados en la página oficial, 90%, se rindió el 3 trimestre del 2021.

Se hace mesa de trabajo con Planeación Departamental equipo financiero del cálculo y cumplimiento de los indicadores de ley 617 de 2000, 358 de endeudamiento, y 819 de Marco Fiscal.

(INDICADOR DE LEY 617 DE 2000 52.13 %)

(INDICADOR DE LEY 358 DE SOLVENCIA 5.7 % Y SOSTENIBILIDAD DE LA DEUDA 73.9)

Se actualizo la ejecución del presupuesto adaptándolo a CCPET, En cumplimiento de la Resolución 1355 de la contaduría General de la Nación de 2020, catálogo de clasificación presupuestal.

(NIVEL DE DESARROLLO DEL NUEVO CCPET 80%)

Reporte Mensual de la deuda publica en el aplicativo SIA de la Contraloría General de Antioquia

(INDICADOR DE RENDICION EN LA PLATAFORMA DEUDA PUBLICA 98%).

Apoyo en la rendición de cuentas a la Contraloría General de Antioquia, en el aplicativo SIA OBSERVA DEL 2020.

Se rindió oportunamente los informes a la secretaria de Gobierno, Planeación y obras públicas, a la dirección local de salud, a dirección de educación, cultura y deporte, áreas de (control interno, Banco de proyectos, comité de salud y seguridad en el trabajo, comité de saneamiento contable y financiero, comité de presupuesto y contable, y al comfis municipal), como austeridad en el gasto, seguimiento a las auditorias y planes de mejora de Secretaria de Hacienda, avance del Plan Operativo Anual de Inversiones, acompañó en la presentación de informes al Ministerio de Hacienda, a Planeación Departamental, y Departamento Nacional de Planeación, a la Contraloría General de la Republica, a la Contraloría General de Antioquia y demás.

Preparación y rendición de informes al comité de seguimiento del acuerdo de reestructuración de pasivos.

Rendición de informes contables y presupuestales a diferentes comités y organismos de control del orden Departamental y Nacional.

Monitoreo constante de los movimientos presupuestales y rubros sin consecución de metas de recaudo.

Seguimiento y presentación de anexos a solicitudes de nuevos créditos, acompañamiento en la socialización financiera de nuevos proyectos, se tramito y reunió requisitos para empréstito aprobado para el proyecto de vivienda Villa Isabella por \$2.480 millones.

Presentación de informe de gestión, y demás de ley al Concejo Municipal.

EJECUCION DEL PRESUPUESTO 2021

DESCRIPCION	APROBADOS EN ACUERDO MPAL/ 023 DE 2020	TOTAL PRESUPUESTADO, ADICION 2021	TOTAL RECAUDO 2021
INGRESOS TOTALES	\$14.523. Millones	\$25.638 Millones	\$22.326 millones
EGRESOS TOTALES			
TOTAL COMPROMISOS/PAGOS	\$14.523 Millones	\$25.638. millones	\$22.546 millones
GASTOS DE FUNCIONAMIENTO	\$2.609 Millones		
TRANSFERENCIA A TERCEROS	\$697. Millones		
ADQUISICION DE BIENES Y SERVICIOS	\$2.113. Millones		
	\$15.701 millones		



INVERSION			
DEUDA PUBLICA	\$290. millones		
PAGO PASIVOS ARP	\$813. Millones		
PAGO MESADAS PENSIONALES	\$323. Millones		

PAGOS DEL ACUERDO DE REESTRUCTURACION LEY 550 EN EL 2021

DESCRIPCION	2021	TOTAL
DEUDA PUBLICA	\$507.000.000	\$507.000.000
ACRENCIAS SEGURIDAD SOCIAL/COLPENSIONES	\$138.600.000	\$138.600.000
HORIZONTES PENSINES	\$15.642.202	\$15.642.202
FONDO PROTECCION	\$5.726.135	\$5.726.135
OTRAS ACRENCIAS/AUXILIO FUNERARIO	\$3.220.000	\$3.220.000
FONDO PORVENIR	\$137.109.683	\$137.109.683
COSTAS Y HONORARIOS	\$6.064.000	\$6.064.000

TOTAL, DE PAGOS DE LEY 550 EN EL 2021	\$813.362.020
TOTAL, DE PAGOS DE VIGENCIAS ANTERIORES DEL	\$2.160.000.000
TOTAL, PAGOS EN LA VIGENCIA DEL ACUERDO DE ARP	\$2.973.362.020

AVANCE DE CUMPLIMIENTO DEL ACUERDO DE REESTRUCTURACION DE PASIVOS 80%

RELACION DE CONVENIOS Y PROYECTOS DEL 2021

DESCRIPCION /NOMBRE DEL CONVENIO	VALOR /APORTE	COFINANCIACION MPIO	TOTAL
CONVENIO 040 COV2009-152-construccion de pozos sépticos	\$131.309.365	\$35.478.976	\$166.788.341



CONCENIO CI 211-2020- PROYECTO DE PINTA TU CASA, EN ESPECIE	\$20.000.000	\$5.000.000	\$25.000.000
COVENIO 46000011139- CONVITES PARA MANTENIMIENTO DE CAMINOS/CONVITES COMUNALES	\$30.000.000	\$30.000.000	\$60.000.000
CONVENIO MANTENIMIENTO MANUAL DE CAMINOS GOBERNACION DE ANTIOQUIA	\$20.000.000	\$6.157.527	\$26.157.527
CONVENIO COLOMBIA RURAL/ INVIAS-ATENCION VIAS DE TERCARIOS	\$690.000.000	\$310.000.000	\$1.000.000.000
MEJORAMIENTO DE VIVIENDA/ VIVA	\$127.503.674	\$155.136.804	\$282.640.478
CONVENIO 1247-MEJORAMIENTO INFRAESTRUCTURA DE ESCENARIOS DEPORTIVOS-CONVENIO	\$716.954.517	\$210.625.801	\$927.580.318 OTROSI \$296.000.000
CONVENIO 46000011522/ MEJORAMIENTO DE VIAS URBANAS	\$899.054.139	\$899.054.138	\$1.798.108.827
CONVENIO PAE	\$172.362.780	\$32.600.000	\$204.962.780
ATENCION PRIMARIA EN SALUD-COVID 19	\$22.200.000	\$14.000.000	\$36.200.000
CONVENIO CONSTRUCCION CENTRO DIA	\$1.297.233.349	\$497.671.506	\$1.794.904.855
CONVENIO CONSTRUCCION MURO DE CONTENCIÓN-PLANTA DE	\$307.000.000	\$153.236.666	\$460.236.666

(094) 863 14 30 - 863 13 27 - 863 15 67

alcaldia@cisneros-antioquia.gov.co

www.cisneros-antioquia.gov.co

Carrera 20 N° 20-37 CODIGO POSTAL 053050

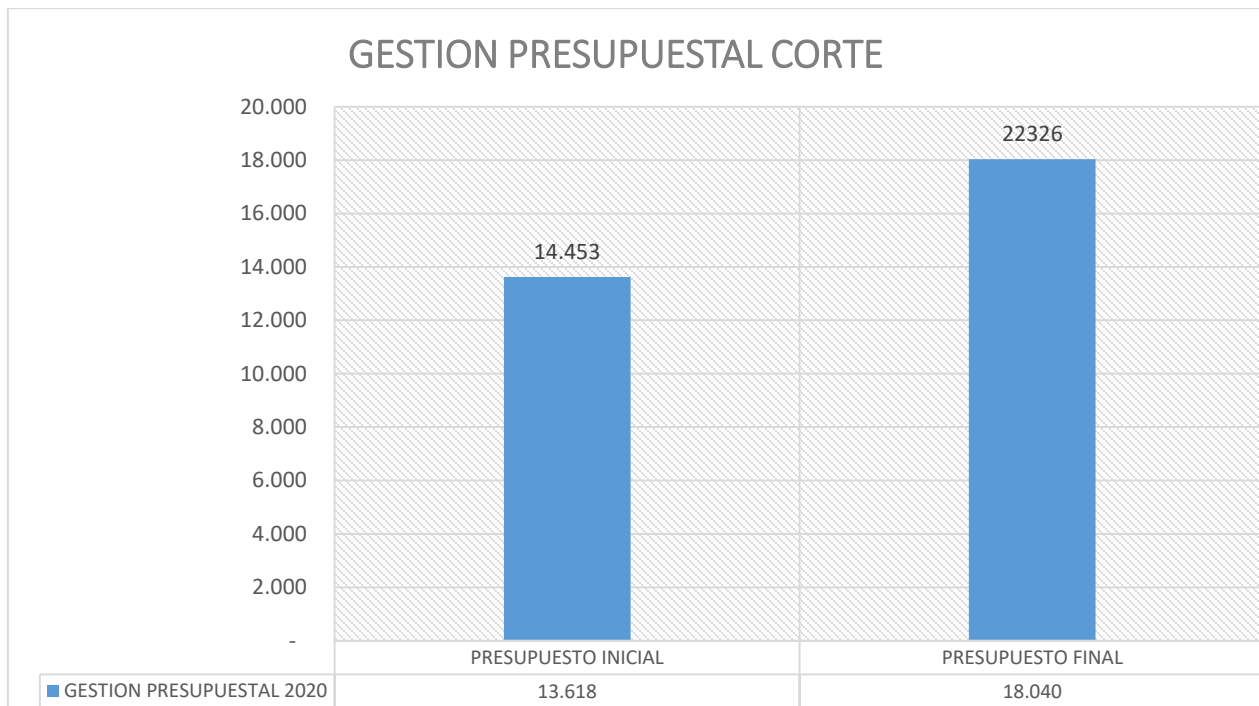
TRATAMIENTO DE AGUA			
CONVENIO SALUD PUBLICA APS	\$60.125.000	\$	\$60.125.000
IMPLEMENTACION HUERTAS FAMILIARES	\$66.856.400	\$23.500.000	\$90.456.400
REFORESTACION DE AREAS DE IMPORTANCIA AMBIENTAL	\$130.306.275	\$27.781.792	\$158.088.275
CONVENIO ICPA/DOTACION DE LA BIBLIOTECA MARGOT VERA DE GALLEGO	\$10.000.000	\$5.000.000	\$15.000.000
CONVENIO PAE	\$71.313.600	\$17.200.000	\$88.513.600
CONVENIO ATENCION AL ENVEJECIMIENTO Y VEJEZ/ESTAMPILLA PROADULTO MAYOR	\$191.210.004	\$28.800.000	\$220.010.004
OTROSI PROYECTO OPTIMIZACION DEL ACUEDUCTO EN LA CRA. BOLIVAR, LA VEGA Y EN CIPRES	\$854.599.760	\$328.000.000	\$1.182.599.760
CONVENIO DOTACION DEL PARQUE AUTOMOTOR	\$297.000.000	\$51.000.000	\$348.000.000
CONVENIO 22AS133D226 DE ALIMENTACION PAE/2022	\$86.631.525	\$9.000.000	\$95.631.525
CONVENIO 491-2021 INDEPORTES	\$60.599.737	\$25.971.472	\$86.571.209
CONVENIO GOBERNACION 46000013102/PARQUE LINEAL FERROVIARIO	\$1.482.496.511	\$XXXXXXXXXX	\$1.482.496.511
CONVENIO 46000012989/ DOTACION CASA ANCESTRAL	\$55.00.000	\$37.000.000	\$92.000.000



CONVENIO 46000012932/ MANTE- NIMIENTO MANUAL DE VIAS	\$13.240.205	\$6.003.797	\$19.244.002
CONVENIO 46000013129/ HUER- TAS DE AUTOCON- SUMO	\$40.000.000	\$15.000.000	\$55.000.000
CONVENIO 46000012784/ACCIO- NES A LA POBLACION DISCAPACITADA	\$20.000.000	\$10.000.000	\$30.000.000

TOTAL DE CONVENIO FIRMADOS EN EJECUCION \$11.102.316.078

Gráfica de Recaudo CORTE 2021





El municipio viene cumpliendo con los compromisos de pagos oportunamente de: la deuda pública, reconocimiento a todos los empleados de vacaciones y acreencias laborales, a proveedores, servicios públicos, seguridad social, pago a pensionados, cuotas partes corriente, acreencias de la sección del concejo, y de la personería municipal.

Y los compromisos de ley 550 del ARP

El objetivo de la Secretaria de Hacienda, ES GARANTIZAR LA OPTIMA GESTION DE LOS RECURSOS, ACOMPAÑAR AL ALCALDE EN LA FORMULACION DE POLITICAS FINANCIERAS, FISCALES Y ECONOMICAS.

EJECUTAR POLITICAS DE GOBIERNO EN MATERIA FISCAL, DE HACIENDA, CREDITO PUBLICO, PRESUPUESTAL Y FINANCIERA, EN CONCORDANCIA CON LAS FORMULADAS EN EL PLAN DE DESARROLLO MUNICIPAL, Y APLICACIÓN DE LAS NORMAS LEGALES, ESTATUTARIAS Y REGLAMENTARIAS VIGENTES

CONTRIBUIR AL DESARROLLO Y APLICACIÓN DE LOS RECURSOS EN EL GASTO SOCIAL CON LOS PRINCIPIOS DE JUSTICIA Y EQUIDAD.

INFORME DE AVANCE DEL ACUERDO DE REESTRUCTURACION DE PASIVOS LEY 550 A 30 DE NOVIEMBRE DE 2020

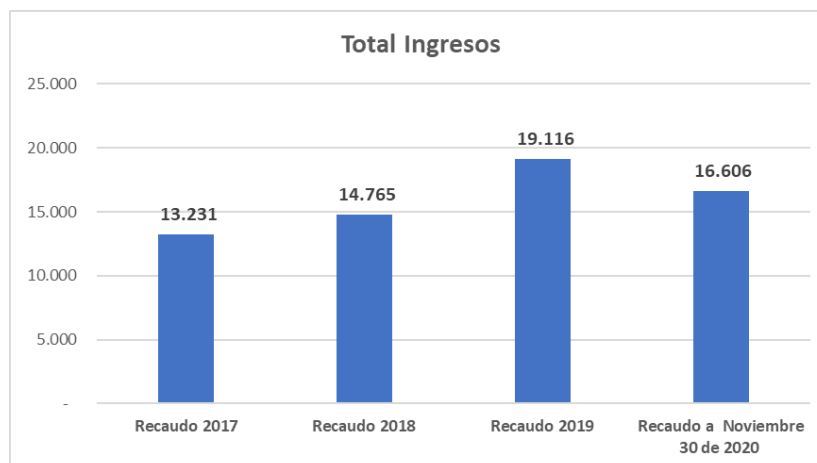
BALANCE FINANCIERO.

El recaudo efectivo de ingresos totales a **31 de diciembre de 2019** ascendió a \$ 19.116 millones, generados en transferencias por \$ 10.083 millones (53%) ingresos tributarios por \$ 3.552 (19%), por ingresos no tributarios \$302 millones (2%); y recursos de capital \$ 5.179 millones (27%). Los compromisos presupuestales de gasto a **31 de diciembre de 2019** fueron de \$20.207 millones, de los cuales \$2.523 millones (12%) correspondieron a gastos de funcionamiento; \$ 17.673 millones (88%) a gastos de inversión.

INGRESOS VIGENCIA 2020

El recaudo efectivo de ingresos totales **A 30 de noviembre de 2020** ascendió a \$16.606 millones de pesos, generados en transferencias por \$10.041 millones (60%) ingresos tributarios por \$3.485 (21%), por ingresos no tributarios \$300 millones (2%); y recursos de capital \$2.781 millones (17%).

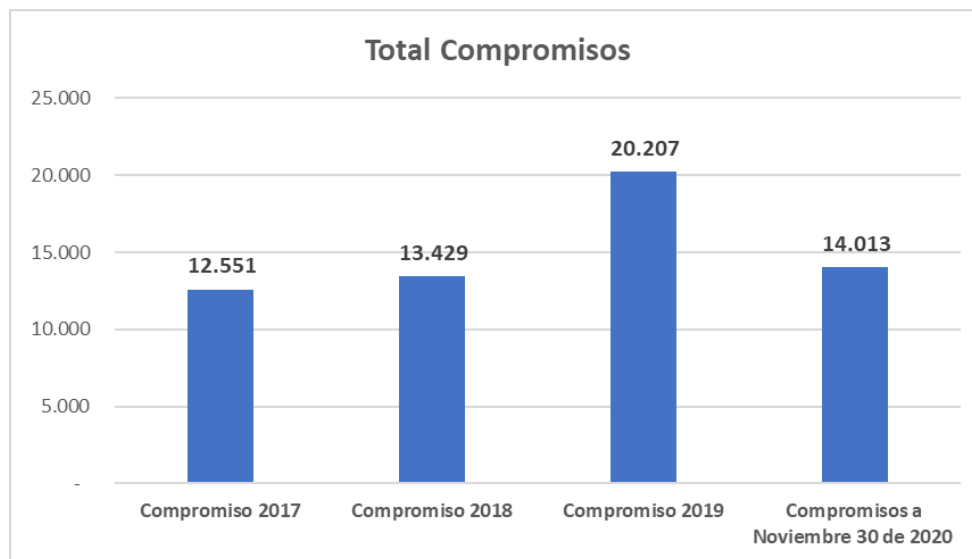
INGRESOS A 30 DE NOVIEMBRE DE 2020				
Descripcion	Recaudo 2017	Recaudo 2018	Recaudo 2019	Recaudo a Noviembre 30 de 2020
Total Ingresos	13.231	14.765	19.116	16.606
Tributarios	3.315	2.611	3.552	3.485
No tributarios	184	276	302	300
Transferencias	8.515	9.289	10.083	10.041
Ingresos de Capital	1.217	2.589	5.179	2.781



COMPROMISOS VIGENCIA 2020

Los compromisos presupuestales de gasto a **30 de noviembre de 2020** fueron de \$ 14.013 millones de pesos, de los cuales \$ 2.382 millones (17%) correspondieron a gastos de funcionamiento; \$ 11.432 millones (82%) a gastos de inversión y \$ 199 millones (1%) a servicio a la deuda.

COMPROMISOS A 30 DE NOVIEMBRE DE 2020				
Descripcion	Compromiso 2017	Compromiso 2018	Compromiso 2019	Compromisos a Noviembre 30 de 2020
Total Compromisos	12.551	13.429	20.207	14.013
Funcionamiento	2.162	2.158	2.523	2.382
Inversion	10.389	11.271	17.673	11.432
Servicio Deuda	-	-	11	199



EJECUCIÓN DEL FLUJO DE CAJA DEL ESCENARIO FINANCIERO.

Los ingresos corrientes de libre destinación a **31 de diciembre de 2019** ascienden a \$ 3.420 millones, representando el 120% de lo previsto en el escenario financiero - (2.829 millones). El nivel de gasto de funcionamiento Al excluir las transferencias a los órganos de control el gasto fue de \$1817 millones para un indicador de ley 617 de 2000 de 53%. (Incluyendo transferencias al concejo y personería municipal) mostró un resultado de ejecución de \$2.522 millones para un indicador de Ley 617 de 2000 del 60%.

Los ingresos corrientes de libre destinación a **30 de noviembre de 2020** ascienden a \$ 3.421 millones, representando el 118% de lo previsto en el escenario financiero - (2.905 millones). El nivel de gasto de

funcionamiento Al excluir las transferencias a los órganos de control el gasto fue de \$1.883 millones para un indicador de ley 617 de 2000 de 55%. (Incluyendo transferencias al concejo y personería municipal) mostró un resultado de ejecución de \$2.105 millones para un indicador de Ley 617 de 2000 del 62%.

En estas condiciones, para la vigencia 2020, el municipio se encuentra dentro del límite el gasto de funcionamiento financiable con cargo a los ICLD para el cumplimiento de ley 617 de 2000.

INGRESOS CORRIENTE DE LIBRE DESTINACION									
CONCEPTO	PROY 2018	EJECUCION 2018	% EJECUCION 2018	PROY 2019	EJECUCION 2019	% EJECUCION 2019	PROY 2020	EJECUCION 2020	% EJECUCION 2020
ICLD	2.757	2.747	100%	2.828,90	3.420	121%	2.905	3.421	118%
TRIBUTARIOS	1.670	1.624	97%	1.737,66	2.065	119%	1.809	2.019	112%
IMPUESTO PREDIAL UNIFICADO	752	738	98%	782,25	874	112%	814	935	115%
IMPUESTO DE INDUSTRIA Y COMERCIO	594	562	95%	622,31	869	140%	652	811	124%
Sobretasa a la gasolina	287	290	101%	295,25	311	105%	304	248	81%
Otros Ingresos Tributarios (delineacion,deguello, espectaculos)	37	34	93%	37,85	11	29%	39	26	66%
NO TRIBUTARIOS	145	176	121%	149,25	302	203%	154	190	124%
Otros No Tributarios (arrendamientos, intereses moratorios)	145	176	121%	149,25	302	203%	154	190	124%
TRANSFERENCIAS	942	942	100%	942,00	1.053	112%	942	1.211	129%
SGP - Libre destinación	942	942	100%	942,00	1.046	111%	942	1.162	123%
Participación en el Impuesto de Vehículos Automotores 20%		4	100%		7	100%		49	100%
EJECUCION GASTOS DE FUNCIONAMIENTO									
CONCEPTO	PROY 2018	EJECUCION 2018	% EJECUCION 2018	PROY 2019	EJECUCION 2019	% EJECUCION 2019	PROY 2020	EJECUCION 2020	% EJECUCION 2020
GASTOS DE FUNCIONAMIENTO	2.026	1.856	92%	2.080,51	2.066	99%	2.137	2.105	98%
GASTOS ADMINISTRACION CENTRAL	1.774	1.606	91%	1.816,88	1.817	100%	1.862	1.883	101%
GF/ICLD Ley 617 de 2000 sin Personeria y Concejo	64%	1		0,64	53%		64%	55%	
Transferencias Organos de Control	252	249	99%	263,63	249	94%	275	221	80%
Concejo	136	132	97%	141,69	127	90%	147	108	73%
Personeria	116	117	101%	121,94	122	100%	128	113	88%
GF/ICLD Ley 617 de 2000 con Personeria y Concejo	74%	1		0,74	65%		74%	62%	

CUMPLIMIENTO DE LAS OBLIGACIONES PRESUPUESTALES.

A Continuación, se relaciona las partidas presupuestales a noviembre 30 de 2020, en que se refleja las rentas asignadas para la vigencia 2020.

Rubro	Descripción	Presupuesto Final	Compromisos
2113	ADMINISTRACION CENTRAL	53.548.529	-
21133	TRANSFERENCIAS	53.548.529	-
2113311	ECB Fondo Contingencias POS ACUERDO	53.548.529	-
21233	TRANSFERENCIAS	1.067.034.331	755.535.644
2123114	ECB Fondo Pago de Acreencias Acuerdo Pasivos	65.679.776	65.679.775
2123115	ECB Fondo Contingentes	78.753.827	-
22	TOTAL INVERSIÓN	15.151.595.559	11.431.893.756
221	INVERSION CON RECURSOS PROPIOS	1.943.707.525	1.118.190.418
22101	INVERSION CON RECURSOS PROPIOS DE LIBRE DESTINACION	824.879.222	316.627.413
221011303	FINANCIACIÓN DE ACUERDOS DE RESTRUCTURACIÓN DE PASIVOS	417.001.562	60.000.000
22101130301	Pasivos laborales y prestacionales	153.675.190	-
22101130302	Fondo de contingencias - Acuerdo	61.470.076	-
22101130303	ECB Pasivos Laborales Prestacionales	115.346.455	60.000.000
22101130304	ECB Fondo Contingencias Acuerdo	86.509.841	-
2226	LIBRE INVERSIÓN	1.787.307.771	1.130.745.616
222615	FORTALECIMIENTO INSTITUCIONAL	689.624.444	617.702.602
22261502	FINANCIACIÓN DE ACUERDOS DE RESTRUCTURACIÓN DE PASIVOS	584.817.674	512.922.989
2226150201	Pasivos laborales y prestacionales	66.548.519	23.222.373
2226150202	Entidades de Seguridad Social y Sector Publico	266.194.077	265.533.723
2226150204	ECB Otras Acreencias de ARP	126.542.583	126.542.583
2226150205	ECB Entidades de Seguridad Social y Sector Publico	89.100.000	89.100.000
2226150206	Pago Acreencias Ley 550 ARP Con Rendimientos Financieros	27.908.185	-

EJECUCIÓN DE LAS RENTAS REASIGNADAS.

En la vigencia 2020 con corte a noviembre 30, las rentas que el Municipio reorientó a la financiación del acuerdo de reestructuración de pasivos ascendieron a \$ 2.896 millones frente a unas metas de \$3.285 entre las vigencias (2018-2020), esto representa el 88% de lo proyectado entre el (2018-2020) y en un 58% del total del acuerdo.

RELACIÓN RECURSOS REORIENTADOS PARA EL FINANCIAMIENTO ACUERDO DE REESTRUCTURACIÓN DE PASIVOS – MUNICIPIO CISNEROS.

CONCEPTO	PROGRAMACION							EJECUCION							
	VIGENCIA 2018	VIGENCIA 2019	VIGENCIA 2020	VIGENCIA 2021	VIGENCIA 2022	VIGENCIA 2023	TOTAL ACUERDO	2018	% EIEC 2018	A Dic 2019	% EIEC Dic 2019	NOV 30 DE 2020	% EIEC NOV DE 2020	TOTAL 2018 - 2023	% EIECUCION ACUERDO
RENTAS REORIENTADAS	2.190	541	554	566	581	597	5.029	1.539	70%	627	116%	730	132%	2.896	58%
Ahorro vigencias anteriores	1.084						1.084	1.084	100%	0	0%	0	0%	1.084	100%
Ingreso corriente de libre destinación - 2018 -8% y de 2019 - 2023 - 7%	221	198	203	209	216	224	1.270	179	81%	301	152%	274	135%	754	59%
SGP- Libre inversion 25%	298	304	310	317	323	329	1.881	247	83%	241	79%	405	131%	893	47%
Retiro recursos FONPET	550						550	0	0%	63	0%	0	0%	63	11%
Impuesto Transporte de hidrocarburos - 20%	38	39	40	41	42	44	243	29	77%	21	55%	52	129%	102	42%

Fuente: Tesorería Municipal- *Valores en millones de pesos

RELACIÓN DEPURACIÓN ACREENCIAS REESTRUCTURADAS.

El total de acreencias reestructuradas en el acuerdo ascendieron a \$4.549 millones de pesos, las cuales revisadas frente al consolidado del escenario financiero se evidencio una diferencia por \$8.596.066 correspondiente a una objeción presentado por los trabajadores del sindicato del Municipio sobre una petición de revisión de liquidación de vacaciones y prima de vacaciones la cual fue aprobada, por otro lado hubo una depuración con la gobernación de Antioquia por concepto de cuota parte pensional que disminuyó el valor a pagar en \$13.852.186. Así mismo se realiza un ajuste por menor valor en el pago al Ministerio de Salud y la protección Social equivalente a \$34.293.699.

Etiquetas de fila	Suma de Saldo final acreencias reestructuradas	acreencias final reestructuradas	acreencias Escenario	Diferencia
OTRAS PRIMAS	36.631.719	36.228.257	32.467.478	3.760.779
VACACIONES	36.228.257	34.204.395	29.369.108	4.835.287

Etiquetas de fila	Suma de Valor Bruto de la Acreencia	Ajustes por mayor valor (+)	Ajustes por menor valor (-)	Saldo Neto de la Acreencia
2	76.785.669		13.852.186	62.933.483
CUOTAS PARTES DE PENSIONES	76.785.669		13.852.186	62.933.483
Total general	76.785.669		13.852.186	62.933.483

Etiquetas de fila	Suma de Valor Bruto de la Acreencia	Suma de Ajustes por mayor valor (+)	Ajustes por menor valor (-)	Suma de Saldo neto acreencia
RÉGIMEN SUBSIDIADO	118.319.762		34.293.699	84.026.063
Total general	118.319.762		34.293.699	84.026.063

D. AMORTIZACIÓN DE LAS ACREENCIAS.

D.1: Pagos indirectos por la Administración: Se han generado pagos indirectos en la administración por concepto pagos parciales de acreencias de pasivos ciertos reconocidos en el inventario de acreencias que se convirtieron en pasivos exigibles dentro de los procesos de negociación del acuerdo por \$105 millones por concepto de prestaciones sociales y cuotas partes pensionales.

D.2: Pagos directos por Fiducia: Se han cancelado directamente por fiducia el valor de \$1.888 millones de un total de pagos autorizados por el municipio de \$1.888 millones. A la fecha no quedan autorizaciones pendientes de pago.

RELACION DE PAGOS CONSOLIDADOS A 30 DE JUNIO DE 2020						
Etiquetas de fila	Saldo neto de la acreencia	Pagos realizado Fiducia	Pagos Directos	PAGOS TOTALES	SALDO ACREENCIAS	PLAN DE PAGOS
GRUPO 1	1.269.697.241	1.174.866.984	42.169.833	1.217.036.817	52.660.425	
BONIFICACIONES	9.793.903	6.448.033	3.345.870	9.793.903	0	
CESANTÍAS	230.378.837	169.112.706	8.605.707	177.718.413	52.660.425	52.660.425
INTERESES SOBRE CESANTÍAS	216.664.798	214.677.599	1.987.199	216.664.798	0	
NÓMINA POR PAGAR	385.289.020	385.289.020	-	385.289.020	0	
OTRAS PRIMAS	17.114.962	16.083.493	1.031.469	17.114.962	-	
PENSIONES DE JUBILACIÓN PATRONALES	39.001.915	39.001.915	-	39.001.915	-	
PRIMA DE NAVIDAD	89.640.629	81.681.232	7.959.397	89.640.629	0	
PRIMA DE SERVICIOS	112.128.571	111.885.208	243.363	112.128.571	0	
PRIMA DE VACACIONES	34.204.395	24.705.859	9.498.536	34.204.395	0	
SENTENCIAS	99.251.954	99.251.954	-	99.251.954	-	
VACACIONES	36.228.257	26.729.965	9.498.292	36.228.257	-	
GRUPO 2	3.004.751.788	478.236.867	62.933.483	541.170.350	2.463.581.438	
APORTES A FONDOS PENSIONALES	231.430.227	541.594		541.594	230.888.633	230.888.633
APORTES AL ICBF, SENA Y CAJAS DE COMPENSACIÓN	1.848.704	1.848.704		1.848.704	-	-
CUOTAS PARTES DE PENSIONES	535.688.634		62.933.483	62.933.483	472.755.151	472.755.151
PRÉSTAMOS BANCA DE FOMENTO	1.679.322.854			-	1.679.322.854	1.679.322.854
RECAUDOS DEL PORCENTAJE Y SOBRETASA AMBIENTAL AL IMPUESTO PREDIAL	251.202.390	251.202.390		251.202.390	-	
RÉGIMEN SUBSIDIADO	121.932.759	85.588.142		85.588.142	36.344.617	36.344.617
SENTENCIAS	64.236.391	19.966.208		19.966.208	44.270.183	44.270.183
SUSCRIPCIÓN DE ACCIONES O PARTICIPACIONES	89.100.000	89.100.000		89.100.000	-	
SUSCRIPCIONES	19.069.325	19.069.325		19.069.325	-	
TASAS	10.920.504	10.920.504		10.920.504	-	
GRUPO 4	277.043.309	258.413.238	-	258.413.238	18.630.071	
BIENES Y SERVICIOS	35.674.439	26.454.439		26.454.439	9.220.000	9.220.000
HONORARIOS	17.000.000	17.000.000		17.000.000	-	-
SENTENCIAS	181.442.450	181.442.450		181.442.450	-	-
SENTENCIAS - COSTAS Y AGENCIAS EN DERECHO	38.926.420	29.516.349		29.516.349	9.410.071	15.297.284
TASAS	4.000.000	4.000.000		4.000.000	-	-
Total general	4.551.492.338	1.911.517.089	105.103.316	2.016.620.405	2.534.871.933	2.540.759.147

D:3 Pagos Fondo de Contingencias Acuerdo: Se han cancelado directamente por fiducia el valor de \$ 48 millones de un total de pagos autorizados por el municipio de \$ 48 millones. A la fecha no quedan autorizaciones pendientes de pago.

Etiquetas de fila	Suma de Ordenes pago autorizado Municipio	Suma de Pagos realizado Fiducia	Suma de Pendiente pago Fiducia
Pensiones por pagar	48.178.594	48.178.594	
Total general	48.178.594	48.178.594	0

D:4 Pagos Fondo de Contingencias Pos Acuerdo: Se han cancelado directamente por fiducia el valor de \$ 72 millones de un total de pagos autorizados por el municipio de \$ 72 millones. A la fecha no quedan autorizaciones pendientes de pago.

Etiquetas de fila	Suma de Ordenes pago autorizado Municipio	Suma de Pagos realizado Fiducia	Suma de Pendiente pago Fiducia
RECAUDOS DEL PORCENTAJE Y SOBRETASA AMBIENTAL AL IMPUESTO PREDIAL	72.764.694	72.764.694	0
Total general	72.764.694	72.764.694	0

D:4 Pagos Recursos desahorro FONPET: Se han cancelado \$62 millones con los recursos ahorrados en el FONPET con la Gobernación de Antioquia por concepto de Cuotas Partes por Pensiones dichos pagos se incluyeron en la tabla de **Pagos directos por la Administración.**

Etiquetas de fila	Suma de Cruce de Cuentas - Autorizado Municipio
2	
CUOTAS PARTES DE PENSIONES	62.933.483
Total general	62.933.483

D: 5 Pagos total Acuerdo a 30 de noviembre de 2020: El total cancelado de las acreencias reestructuradas ajustadas es de \$2.016 millones, que corresponde a un nivel de cumplimiento del 44% de ejecución de todo el Acuerdo.

E. EJECUCIÓN FONDO CONTINGENCIAS.

DESTINACION RENTAS REORIENTADAS	EJECUCIÓN PAGO DE ACRECIENCIAS							PAGOS DE ACRECIENCIAS							
	VIGENCIA 2018	VIGENCIA 2019	VIGENCIA 2020	VIGENCIA 2021	VIGENCIA 2022	VIGENCIA 2023	TOTAL ACUERDO	PAGOS 2018	%EJEC 2018	PAGOS 2019	%EJEC 2019	PAGOS 2020	%EJEC 2020	TOTAL 2018 - 2023	%EJECUCION ACUERDO
DISPONIBLE								715							
FINANCIACION DE LAS ACRECIENCIAS	2.053	456	495	507	519	533	4.563	974	47%	284	57%	736	149%	2.016	44%
FINANCIACION CON RECURSOS FONPET	550	0	0	0	0	0	550	0	0%	63	0%			63	11%
GRUPO 2	550	0	0	0	0	0	550	0	0%	63	0%			63	11%
CUOTAS PARTES DE PENSIONES	550						550	0	0%	63	0%	-		63	11%
FINANCIACION CON DEMAS RENTAS REORIENTADAS	1.503	456	495	507	519	533	4.013	974	65%	221	45%	736	149%	1.953	49%
GRUPO 1	1.245	0	0	0	0	0	1.245	974	78%	221	0%			1.217	98%
NÓMINA POR PAGAR	444						444	324	73%	61	0%	-		385	87%
CESANTÍAS	230						230	153	66%	25	0%	-		178	77%
INTERESES SOBRE CESANTÍAS	217						217	156	72%	61	0%	-		217	100%
PRIMA DE SERVICIOS	112						112	99	88%	13	0%	-		112	100%
PRIMA DE NAVIDAD	90						90	72	80%	18	0%	-		90	100%
MESADAS PENSIONALES	44						44	39	88%	-	0%	-		39	88%
VACACIONES	32						32	20	60%	17	0%	-		36	112%
PRIMA DE VACACIONES	29						29	19	65%	15	0%	-		34	116%
OTRAS PRIMAS	46						46	16	34%	11	0%	-		27	58%
SENTENCIAS	0						0	78	0%	21	0%	-		99	0%
GRUPO 2	257	303	371	507	519	533	2.491	0	0%	0	0%	478	129%	478	19%
PRÉSTAMOS BANCA DE FOMENTO			120	507	519	533	1.679	0	0%		0%	-		-	0%
APORTES AL ICBF, SENA Y CAJAS DE COMPENSACIÓN	4	24					28	0	0%		0%	1,80		2	6%
SOBRETASA AMBIENTAL AL IMPUESTO PREDIAL			251				251	0	0%		0%	251,20		251	100%
APORTES A FONDOS PENSIONALES	231	0					231	0	0%		0%	0,54		1	0%
INTERESES A FONDOS PENSIONALES	22						22	0	0%		0%	-		-	0%
RÉGIMEN SUBSIDIADO		122					122	0	0%		0%	85,50		86	70%
SUSCRIPCIÓN DE ACCIONES O PARTICIPACIONES		89					89	0	0%		0%	108,10		108	121%
OTROS ACREEDORES		68	0				68	0	0%		0%	30,80		31	45%
GRUPO 4	0	153	124	0	0	0	277	0	0%	0	0%	257,90		258	93%
SENTENCIAS		96	85				181	0	0%		0%	181,00		181	100%
SENTENCIAS - COSTAS Y AGENCIAS EN DERECHO			39				39	0	0%		0%	29,50		30	76%
BIENES Y SERVICIOS		36					36	0	0%		0%	26,40		26	74%
HONORARIOS		17					17	0	0%		0%	17,00		17	100%
TASAS		4					4	0	0%		0%	4,00		4	100%

El ACUERDO previo la creación de dos fondos de contingencias: el primero para financiar las obligaciones que venían al inicio del proceso y el segundo para obligaciones que se generen posterior a la firma del acuerdo.

CONCEPTO	PROGRAMACION							EJECUCION					TOTAL EJECUCION	% EJECUCION	
	VIGENCIA 2018	VIGENCIA 2019	VIGENCIA 2020	VIGENCIA 2021	VIGENCIA 2022	VIGENCIA 2023	VIGENCIA 2024	VIGENCIA 2018	% EJE 2018	VIGENCIA 2019	% EJE 2019	VIGENCIA 2020			% EJE 2020
CONTINGENCIAS (OBLIGACIONES)	138	85	58	60	62	64	66	111,67	81%	99,80	118%	136,06	234%	347,53	65%
CONTINGENCIAS POSTACUERDO	83	28	29	30	31	32	33	82,70	100%	41,32	146%	49,50	170%	173,52	65%

A noviembre 30 de 2020 se ha provisionado el 65% de los ingresos proyectados totales (2018 -2024) para el fondo de contingencias del acuerdo y el 65% de los recursos del fondo contingencias post acuerdo, con un ahorro de \$347 millones y \$173 millones respectivamente.

E.1: Pagos fondos contingencias y contingencias post- acuerdo: en 2018 se realizaron pagos por \$ 48 y \$72 millones de pesos respectivamente para un total pagado por estos fondos de 120 millones. En la vigencia 2019 y 2020 no se han realizado pagos por estos fondos.



F.

EJECUCIÓN PAGOS FONDO CONTINGENCIAS				
DESTINACION RENTAS REORIENTADAS	2.018	2.019	2.020	TOTAL
GIROS	194	141	186	521
FONDO DE CONTINGENCIAS	112	100	136,00	347
FONDO DE CONTINGENCIAS	83	41	49,50	174
PAGOS	120	0		120
FONDO DE CONTINGENCIAS	48	0	0	48
FONDO DE CONTINGENCIAS	72	0	0	72
DISPONIBLE	74	141	186	401
FONDO DE CONTINGENCIAS	64	100	136,0	299
FONDO DE CONTINGENCIAS	11	41	49,5	102

ACREENCIAS PENDIENTES POR PAGAR A NOVIEMBRE 30 DE 2020

Acreecias Grupo No 1.

Etiquetas de fila	Saldo neto de la acreencia	Pagos realizado Fiducia	Pagos Directos	Pendiente pago
GRUPO 1	1.269.697.241	1.174.866.984	42.169.833	52.660.425
BONIFICACIONES	9.793.903	6.448.033	3.345.870	0
CESANTÍAS	230.378.837	169.112.706	8.605.707	52.660.425
INTERESES SOBRE CESANTÍAS	216.664.798	214.677.599	1.987.199	0
NÓMINA POR PAGAR	385.289.020	385.289.020	-	0
OTRAS PRIMAS	17.114.962	16.083.493	1.031.469	-
PENSIONES DE JUBILACIÓN PATRONALES	39.001.915	39.001.915	-	-
PRIMA DE NAVIDAD	89.640.629	81.681.232	7.959.397	0
PRIMA DE SERVICIOS	112.128.571	111.885.208	243.363	0
PRIMA DE VACACIONES	34.204.395	24.705.859	9.498.536	0
SENTENCIAS	99.251.954	99.251.954	-	-
VACACIONES	36.228.257	26.729.965	9.498.292	-

Acreecias Grupo No 2.

Etiquetas de fila	Saldo neto de la acreencia	Pagos realizado Fiducia	Pagos Directo	PAGOS TOTALES	Pendientes de Pago
GRUPO 2	3.004.751.788	478.236.867	62.933.483	541.170.350	2.463.581.438
APORTES A FONDOS PENSIONALES	231.430.227	541.594		541.594	230.888.633
COMPENSACIÓN	1.848.704	1.848.704		1.848.704	-
CUOTAS PARTES DE PENSIONES	535.688.634		62.933.483	62.933.483	472.755.151
PRÉSTAMOS BANCA DE FOMENTO	1.679.322.854			-	1.679.322.854
AMBIENTAL AL IMPUESTO PREDIAL	251.202.390	251.202.390		251.202.390	-
RÉGIMEN SUBSIDIADO	121.932.759	85.588.142		85.588.142	36.344.617
SENTENCIAS	64.236.391	19.966.208		19.966.208	44.270.183
SUSCRIPCIÓN DE ACCIONES O PARTICIPACIONES	89.100.000	89.100.000		89.100.000	-
SUSCRIPCIONES	19.069.325	19.069.325		19.069.325	-
TASAS	10.920.504	10.920.504		10.920.504	-

Acreencias Grupo No 4

Etiquetas de fila	Saldo neto de la acreencia	Pagos realizado Fiducia	Pagos Directo	PAGOS TOTALES	Pendientes de Pago
GRUPO 4	277.043.309	258.413.238	-	258.413.238	18.630.071
BIENES Y SERVICIOS	35.674.439	26.454.439		26.454.439	9.220.000
HONORARIOS	17.000.000	17.000.000		17.000.000	-
SENTENCIAS	181.442.450	181.442.450		181.442.450	-
SENTENCIAS - COSTAS Y AGENCIAS EN DERECHO	38.926.420	29.516.349		29.516.349	9.410.071
TASAS	4.000.000	4.000.000		4.000.000	-

G. PLAN DE PAGOS.

A 30 de noviembre de 2020 se cuenta con una provisión total para pago de acreencias de \$973 millones de pesos sin incluir rendimientos financieros de las cuentas que administra la fiducia, los cuales se destinarán con la prioridad de pagos establecida en el acuerdo, el cual será la provisión pago del grupo N°. 1 por \$52 millones de pesos, pago de todo el grupo N°.2 sin incluir IDEA y Cuotas partes con cargo a recursos del FONPET y abono del grupo N°4 para pago de bienes y servicios y sentencias de agencias en derecho.

RELACION DE PAGOS CONSOLIDADOS A 30 DE JUNIO DE 2020

Etiquetas de fila	Saldo neto de la acreencia	SALDO ACREENCIAS	PLAN DE PAGOS
GRUPO 1	1.269.697.241	52.660.425	
BONIFICACIONES	9.793.903	0	
CESANTÍAS	230.378.837	52.660.425	52.660.425
INTERESES SOBRE CESANTÍAS	216.664.798	- 0	
NÓMINA POR PAGAR	385.289.020	- 0	
OTRAS PRIMAS	17.114.962	-	
PENSIONES DE JUBILACIÓN PATRONALES	39.001.915	-	
PRIMA DE NAVIDAD	89.640.629	- 0	
PRIMA DE SERVICIOS	112.128.571	0	
PRIMA DE VACACIONES	34.204.395	0	
SENTENCIAS	99.251.954	-	
VACACIONES	36.228.257	-	
GRUPO 2	3.004.751.788	2.463.581.438	
APORTES A FONDOS PENSIONALES	231.430.227	230.888.633	230.888.633
APORTES AL ICBF, SENA Y CAJAS DE COMPENSACIÓN	1.848.704	-	-
CUOTAS PARTES DE PENSIONES	535.688.634	472.755.151	472.755.151
PRÉSTAMOS BANCA DE FOMENTO	1.679.322.854	1.679.322.854	1.679.322.854
RECAUDOS DEL PORCENTAJE Y SOBRETASA AMBIENTAL AL IMPUESTO PREDIAL	251.202.390	-	
RÉGIMEN SUBSIDIADO	121.932.759	36.344.617	36.344.617
SENTENCIAS	64.236.391	44.270.183	44.270.183
SUSCRIPCIÓN DE ACCIONES O PARTICIPACIONES	89.100.000	-	
SUSCRIPCIONES	19.069.325	-	
TASAS	10.920.504	-	
GRUPO 4	277.043.309	18.630.071	
BIENES Y SERVICIOS	35.674.439	9.220.000	9.220.000
HONORARIOS	17.000.000	-	-
SENTENCIAS	181.442.450	-	-
SENTENCIAS - COSTAS Y AGENCIAS EN DERECHO	38.926.420	9.410.071	15.297.284
TASAS	4.000.000	-	-
		-	
Total general	4.551.492.338	2.534.871.933	2.540.759.147



Dado lo anterior, el municipio viene cumpliendo con los compromisos adquiridos en materia de disponer los recursos para alimentar los fondos y que garantizan la financiación del gasto corriente; la cancelación de los pasivos incorporados en el acuerdo de ley 550 y la ejecución de inversión con recursos propios.

PAGOS MES DE DICIEMBRE DE 2020

En el mes de diciembre se realiza el pago por \$120 millones de pesos al IDEA de acuerdo al siguiente plan de pagos:

ESCENARIO FINANCIERO - ACUERDO DE REESTRUCTURACIÓN DE PASIVOS - MUNICIPIO DE CISNEROS - ANTIOQUIA							
CONCEPTO	VIGENCIA 2018	VIGENCIA 2019	VIGENCIA 2020	VIGENCIA 2021	VIGENCIA 2022	VIGENCIA 2023	VIGENCIA 2024
PRÉSTAMOS BANCA DE FOMENTO			120	507	519	533	