



MUNICIPIO DE YONDÓ

DEPARTAMENTO DE ANTIOQUIA

NIT N° 890.984.265-6

RESOLUCIÓN MUNICIPAL N° 049 DE 2020 FEBRERO CATORCE (14) DE DOS MIL VEINTE (2020)

"Por medio de la cual se publican los estados financieros del municipio de Yondó con corte al 31 de diciembre de 2019"

EL SUSCRITO ALCALDE MUNICIPAL DE YONDO

En uso de sus atribuciones Constitucionales y legales y,

CONSIDERANDO:

PRIMERO: Que la Resolución No. 356 del 05 de septiembre de 2007 de la Contaduría General de la Nación, adoptó el Manual de Procedimientos del Régimen de Contabilidad Pública, integrado por el Catálogo General de Cuentas, los Procedimientos Contables y los Instructivos Contables.

SEGUNDO: Que por medio de la Ley 1314 del 13 de julio de 2009, el Gobierno Nacional inició el proceso de ajustar las normas de Contabilidad y Auditoría Colombianas hacia estándares internacionales; además con el objetivo de conformar un sistema único y homogéneo de alta calidad, comprensible y de forzosa observancia.

TERCERO: Que por medio de la Resolución No. 533 del 8 de octubre de 2015 de la Contaduría General de la Nación y sus modificaciones, se incorporó en el Régimen de Contabilidad Pública el marco normativo aplicable a entidades de Gobierno.

CUARTO: Que por medio de la Resolución No. 620 del 26 de noviembre de 2015 de la Contaduría General de la Nación y sus modificaciones se incorporó el Catálogo General de Cuentas al marco normativo para las entidades de gobierno.

QUINTO: Que por medio de la Resolución No. 182 del 19 de mayo de 2017 de la Contaduría General de la Nación, se incorporó en los Procedimientos Transversales del Régimen de Contabilidad Pública, el procedimiento de preparación y publicación de los informes financieros y contables mensuales, proceso que debe atender a lo dispuesto en el numeral 36 del artículo 34 de la Ley 734 de 2002.

SEXTO: Que por lo tanto se hace necesario para poder dar cumplimiento al principio de publicidad, dar a conocer la información de los estados financieros del Municipio de Yondó (Antioquia).

Carrera 55 N° 46 A 16. Barrio Colonia Sur.

Teléfono: 01 8000 400 108. Fax: (57-4) 8 325 109. Código Postal: 053410.

www.yondo-antioquia.gov.co. Correo-e: contactenos@yondo-antioquia.gov.co



MUNICIPIO DE YONDÓ

DEPARTAMENTO DE ANTIOQUIA

NIT N° 890.984.265-6

SÉPTIMO: Que es deber del Alcalde Municipal de Yondó (Antioquia), cumplir y hacer cumplir la Constitución Política y las Leyes de la República.

RESUELVE:

ARTÍCULO PRIMERO: ORDENAR la publicación de los Estados Financieros del Municipio de Yondó (Antioquia) con corte al 31 de diciembre de 2019 en la página web del municipio, de acuerdo con lo señalado en la parte motiva de este Acto Administrativo.

ARTICULO SEGUNDO: ORDENAR la publicación de los Estados Financieros del Municipio de Yondó (Antioquia) con corte al 31 de diciembre de 2019 en la cartelera municipal por un término de cinco (05) días hábiles, de acuerdo con lo señalado en la parte motiva de este Acto Administrativo.

ARTÍCULO TERCERO: La presente resolución rige a partir de su fecha de expedición.

COMUNIQUESE Y CÚMPLASE

Dada en Yondó, Antioquia a los catorce (14) días del mes de febrero de dos mil veinte (2020).


FABIÁN ANTONIO ECHAVARRÍA RANGEL

Alcalde Municipal

Proyectó: Carlos Emilio Giraldo Giraldo – Coordinación Oficina Jurídica.

Revisó: Carlos Emilio Giraldo Giraldo - Coordinador Área jurídica

Revisó: Carolina Herrera Enciso– Contadora Pública Asesora

Carrera 55 N° 46 A 16. Barrio Colonia Sur.
Teléfono: 01 8000 400 108. Fax: (57-4) 8 325 109. Código Postal: 053410.
www.yondo-antioquia.gov.co. Correo-e: contactenos@yondo-antioquia.gov.co



MUNICIPIO DE YONDÓ

DEPARTAMENTO DE ANTIOQUIA

NIT N° 890.984.265-6

Yondó- Antioquia, 14 de Febrero de 2020

CERTIFICACION DE ESTADOS FINANCIEROS DE LA ALCALDIA MUNICIPAL DE YONDO AL 31 DE DICIEMBRE DE 2019

En cumplimiento de las disposiciones establecidas en la resolución 706 del 16 de diciembre de 2016 y 182 de 2016, los suscritos Representante Legal y Contador Público del Municipio de Yondó – Antioquia Nit. 890.984.265-6, y en relación con el contenido de los Estados Financieros con corte a diciembre 31 de 2019, nos permitimos certificar:

1. Que los Estados Financieros mencionados fueron tomados fielmente de los libros de contabilidad y reflejan en forma fidedigna la situación financiera, económica, social y ambiental del Municipio de Yondó al 31 de diciembre de 2019.
2. Que la contabilidad se elaboró conforme a la normativa señalada en la resolución 533 de 2015 y sus modificaciones, emanadas de la Contaduría General de la Nación, mediante las cuales adoptó el marco conceptual para la preparación y presentación de la información financiera, las normas para el Reconocimiento, Medición, Revelación y Presentación de los Hechos Económicos, el catálogo General de Cuentas versión 2015.06 del CGC actualizado según lo dispuesto en las resoluciones 386, 428, 544, 585,593 y 602 de 2018, así como las versiones anteriores del CGC y la doctrina Contable Pública.
3. Que se han verificado las afirmaciones contenidas en los Estados contables básicos con corte a diciembre 31 de 2019, especialmente referidas a:
 - a) Los hechos, transacciones del mes de diciembre de 2019.
 - b) Los hechos económicos se revelan conforme a lo establecido en el Régimen de contabilidad pública, establecido por la Contaduría General de la Nación.
 - c) Que el valor total de los activos, pasivos, patrimonio, ingresos, gastos y cuentas de orden han sido revelados en los Estados Contables básicos hasta el 31 de diciembre de 2019 por el Municipio de Yondó.
4. Que con el fin de garantizar la confiabilidad, relevancia y comprensibilidad de la información contable del Municipio de Yondó, las cifras a reportar a la Contaduría General de la Nación a través del CHIP, fueron tomadas del sistema contable ARIES, toda vez que ellas están debidamente soportadas y validadas.

Se firma en Yondó Antioquia a los catorce (14) días del mes de Febrero de 2020.

Cordialmente,


FABIÁN ANTONIO ECHAVARRÍA RANGEL
C.C. 1.042.210.108
Alcalde Municipal de Yondo-Antioquia


CAROLINA HERRERA ENCISO
C.C. 1.042.213.524
Contador Público T.P. 231293-T



MUNICIPIO DE YONDÓ
DEPARTAMENTO DE ANTIOQUIA

MUNICIPIO DE YONDÓ
NIT. 890.984.265-6
ESTADO DE SITUACIÓN FINANCIERA
A 31 DE DICIEMBRE DE 2019

(Cifras en Pesos)

(Presentado bajo el Nuevo Marco Normativo en forma individual a nivel de grupo)

Grupo	ACTIVO	Periodo Actual 31-dic-2019	Periodo Anterior 31-dic-2018	Var. Absoluta \$	Var. Relativa %	Grupo	PASIVO Y PATRIMONIO	Periodo Actual 31-dic-2019	Periodo Anterior 31-dic-2018	Var. Absoluta \$	Var. Relativa %
	ACTIVO CORRIENTE	87.190.202.618,91	62.998.677.944,69	\$ 24.191.524.674,22	38,40%		PASIVO CORRIENTE	4.563.511.222,41	3.085.432.512,02	\$ 1.478.078.710,39	47,91%
11	EFFECTIVO Y EQUIVALENTES AL EFFECTIVO	39.401.465.374,74	50.829.922.308,97	-\$ 11.428.456.934,23	-22,48%	24	CUENTAS POR PAGAR	4.121.495.994,19	2.522.238.839,02	\$ 1.599.257.155,17	63,41%
13	CUENTAS POR COBRAR	46.594.285.872,96	10.168.649.301,17	\$ 36.425.636.571,79	358,22%	25	BENEFICIOS A LOS EMPLEADOS	245.216.626,70	377.124.119,00	-\$ 131.907.492,30	-34,98%
19	OTROS ACTIVOS	1.194.451.371,21	2.000.106.334,55	-\$ 805.654.963,34	-40,28%	29	OTROS PASIVOS	196.798.601,52	186.069.554,00	\$ 10.729.047,52	5,77%
	ACTIVO NO CORRIENTE	171.139.473.068,70	158.690.592.478,21	\$ 12.448.880.590,49	7,84%		PASIVO NO CORRIENTE	15.333.815.369,00	15.107.307.483,40	\$ 226.507.885,60	1,50%
12	INVERSIONES	1.089.529.151,92	1.480.882.436,64	-\$ 391.353.284,72	-26,43%	23	PRESTAMOS POR PAGAR	0,00	174.357.166,00	-\$ 174.357.166,00	-100,00%
16	PROPIEDADES, PLANTA Y EQUIPO	96.756.727.853,50	94.453.832.359,22	\$ 2.302.895.494,28	2,44%	25	BENEFICIOS A LOS EMPLEADOS	14.108.824.285,00	14.016.993.341,40	\$ 91.830.943,60	0,66%
17	BIENES DE USO PUBLICO E HISTORICOS Y CULTURALES	52.650.978.746,73	43.682.621.552,52	\$ 8.968.357.194,21	20,53%	27	PROVISIONES	1.224.991.084,00	915.956.976,00	\$ 309.034.108,00	33,74%
19	OTROS ACTIVOS	20.642.237.316,55	19.073.256.129,83	\$ 1.568.981.186,72	8,23%		TOTAL PASIVO	19.897.326.591,41	18.192.739.995,42	\$ 1.704.586.595,99	9,37%
	TOTAL ACTIVO	258.329.675.687,61	221.689.270.422,90	\$ 36.640.405.264,71	16,53%		PATRIMONIO	238.432.349.096,20	203.496.530.427,48	\$ 34.935.818.668,72	17,17%
						31	HACIENDA PUBLICA	238.432.349.096,20	203.496.530.427,48	\$ 34.935.818.668,72	17,17%
							TOTAL PASIVO Y PATRIMONIO	258.329.675.687,61	221.689.270.422,90	\$ 36.640.405.264,71	16,53%

FIRMA DEL REPRESENTANTE LEGAL
NOMBRE: FABIAN ANTONIO ECHAVARRIA RANGEL
C.C. 1.042.213.108 de Yondó Antioquia
Alcalde Municipal de Yondó-Antioquia
Periodo 2020-2023

FIRMA DEL CONTADOR PÚBLICO
NOMBRE: CAROLINA HERRERA ENCISO
C.C. 1.042.213.524 de Yondó Antioquia
T.P. No. 231293-T



MUNICIPIO DE YONDÓ
DEPARTAMENTO DE ANTIOQUIA

MUNICIPIO DE YONDÓ
NIT. 890.984.265-6
ESTADO DE SITUACIÓN FINANCIERA
A 31 DE DICIEMBRE DE 2019
(Cifras en pesos)

(Presentado bajo el Nuevo Marco Normativo en forma individual a nivel de cuenta)

Cuenta	ACTIVO	Periodo Actual 31-dic-2019	Periodo Anterior 31-dic-2018	Var. Absoluta \$	Var. Relativa %	Cuenta	PASIVO Y PATRIMONIO	Periodo Actual 31-dic-2019	Periodo Anterior 31-dic-2018	Var. Absoluta \$	Var. Relativa %
	ACTIVO						PASIVO				
	ACTIVO CORRIENTE	87.190.202.618,91	62.998.677.944,69	24.191.524.674,22	38,40%		PASIVO CORRIENTE	4.563.511.222,41	3.085.432.512,02	1.478.078.710,39	47,91%
11	EFFECTIVO Y EQUIVALENTES AL EFFECTIVO	39.401.465.374,74	50.829.922.308,97	-11.428.456.934,23	-22,48%	24	CUENTAS POR PAGAR	4.121.495.994,19	2.522.238.839,02	1.599.257.155,17	63,41%
1110	DEPOSITOS EN INSTITUCIONES FINANCIERAS	39.401.465.374,74	5.979.374.202,74	33.422.091.172,00	558,96%	2401	ADQUISICION DE BIENES Y SERVICIOS NACIONALES	1.947.723.127,03	1.355.456.849,10	592.266.277,93	43,69%
1132	EFFECTIVO DE USO RESTRINGIDO	0,00	44.850.548.106,23	-44.850.548.106,23	-100,00%	2407	RECURSOS A FAVOR DE TERCEROS	905.289.549,82	562.038.024,92	343.251.524,90	61,07%
13	CUENTAS POR COBRAR	46.594.265.872,96	10.168.649.301,17	36.425.616.571,79	358,22%	2424	DESCUENTOS DE NOMINA	34.808.286,64	1.389.748,00	33.438.538,64	2441,22%
1305	IMPUESTOS, RETENCION EN LA FUENTE Y ANTICIPO DE IMPUESTOS	2.043.203.848,00	1.877.122.663,36	166.081.184,64	8,85%	2430	SUBSIDIOS ASIGNADOS	380.059.627,00	0,00	380.059.627,00	100,00%
1311	CONTRIBUCIONES, TASAS E INGRESOS NO TRIBUTARIOS	5.311.566.860,00	4.893.719.030,64	417.837.829,36	8,54%	2436	RETENCION EN LA FUENTE E IMPUESTO DE TIMBRE	277.331.455,00	181.325.817,00	96.005.638,00	52,95%
1337	TRANSFERENCIAS POR COBRAR	38.585.384.107,00	2.740.791.436,41	35.844.592.670,59	1307,82%	2480	ADMINISTRACION Y PRESTACION DE SERVICIOS DE SALUD	96.971.012,26	0,00	96.971.012,26	100,00%
1384	OTRAS CUENTAS POR COBRAR	1.279.224.632,84	125.061.537,00	1.154.163.095,84	922,98%	2490	OTRAS CUENTAS POR PAGAR	479.312.936,44	422.048.400,00	57.264.536,44	13,57%
1385	CUENTAS POR COBRAR DE DIFICIL RECAUDO	1.195.475.938,00	871.036.417,00	324.439.521,00	37,25%	25	BENEFICIOS A LOS EMPLEADOS	245.216.626,70	377.124.119,00	-131.907.492,30	-34,98%
1386	DETERIORO ACUMULADO DE CUENTAS POR COBRAR (CR)	-1.820.559.512,88	-339.081.783,24	-1.481.477.729,64	436,51%	2511	BENEFICIOS A LOS EMPLEADOS A CORTO PLAZO	245.216.626,70	377.124.119,00	-131.907.492,30	-34,98%
14	PRESTAMOS POR COBRAR	0,00	0,00	0,00	0,00%	29	OTROS PASIVOS	196.798.601,52	186.069.554,00	10.729.047,52	5,77%
1415	PRESTAMOS CONCEDIDOS	0,00	578.911.209,00	-578.911.209,00	-100,00%	2902	RECURSOS RECIBIDOS EN ADMINISTRACION	179.389.906,84	33.898.305,00	145.490.600,84	429,20%
1480	DETERIORO ACUMULADO DE PRESTAMOS POR COBRAR (CR)	0,00	578.911.209,00	-578.911.209,00	-100,00%	2904	RECURSOS DE LAS ENTIDADES TERRITORIALES PARA ASEGURAMIENTO EN SALUD	17.409.695,68	0,00	17.409.695,68	100,00%
19	OTROS ACTIVOS	1.194.451.371,21	2.000.106.334,55	-805.654.963,34	-40,28%	2917	RETENCIONES Y ANTICIPOS DE IMPUESTOS	0,00	152.171.249,00	-152.171.249,00	-100,00%
1902	PLAN DE ACTIVOS PARA BENEFICIOS A LOS EMPLEADOS A LARGO PLAZO	53.055.610,00	67.998.261,95	-14.942.651,95	-21,98%	2990	OTROS PASIVOS DIFERIDOS	0,00	0,00	0,00	0,00%
1904	PLAN DE ACTIVOS PARA BENEFICIO POS DESEMPLEO	0,00	0,00	0,00	0,00%		PASIVO NO CORRIENTE	15.333.815.369,00	15.107.307.483,40	226.507.885,60	1,50%
1908	RECURSOS ENTREGADOS EN ADMINISTRACION	1.141.395.761,21	1.932.108.072,60	-790.712.311,39	-40,92%						
	ACTIVO NO CORRIENTE	171.139.471.068,70	158.690.592.478,21	12.448.880.590,49	7,84%						
12	INVERSIONES	1.089.529.151,92	1.480.882.436,64	-391.353.284,72	-26,43%	23	PRESTAMOS POR PAGAR	0,00	174.357.166,00	-174.357.166,00	-100,00%
1216	INVERSIONES EN ENTIDADES EN LIQUIDACION	209.030.086,00	209.030.086,00	0,00	0,00%	2314	FINANCIAMIENTO INTERNO DE LARGO PLAZO	0,00	174.357.166,00	-174.357.166,00	-100,00%
1227	INVERSIONES EN CONTROLADAS CONTABILIZADAS POR EL METODO DE PARTICIPACION PATRIMONIAL	1.089.529.151,92	1.480.882.436,64	-391.353.284,72	-26,43%	25	BENEFICIOS A LOS EMPLEADOS	14.108.824.285,00	14.016.993.341,40	91.830.943,60	0,66%
1280	DETERIORO ACUMULADO INVERSIONES	-209.030.086,00	-209.030.086,00	0,00	0,00%	2514	BENEFICIOS POSEMPLEO - PENSIONES	14.108.824.285,00	14.016.993.341,40	91.830.943,60	0,66%
13	CUENTAS POR COBRAR	0,00	0,00	0,00	0,00%	27	PROVISIONES	1.224.991.084,00	915.996.976,00	308.034.108,00	33,74%
1305	VIGENCIAS ANTERIORES	3.188.301.924,00	2.988.635.991,00	199.665.933,00	6,68%	2701	LITIGIOS Y DEMANDAS	1.224.991.084,00	915.996.976,00	308.034.108,00	33,74%
1386	DETERIORO ACUMULADO DE CUENTAS POR COBRAR (CR)	-3.188.301.924,00	-2.988.635.991,00	-199.665.933,00	6,68%						
16	PROPIEDADES, PLANTA Y EQUIPO	96.756.727.853,50	94.453.832.359,22	2.302.895.494,28	2,44%						
1605	TERRENOS	8.649.992.106,00	8.649.992.106,00	0,00	0,00%						
1615	CONSTRUCCIONES EN CURSO	1.139.658.919,72	3.666.694.174,89	-2.527.035.255,17	-68,92%						
1640	EDIFICACIONES	31.680.077.102,36	31.680.077.101,97	0,39	0,00%						
1645	PLANTAS, DUCTOS Y TUNELES	26.785.235.282,98	19.605.309.036,98	7.179.926.246,00	36,62%						
1650	REDES, LINEAS Y CABLES	35.926.051.079,87	35.925.051.079,87	0,00	0,00%						
1655	MAQUINARIA Y EQUIPOS	5.044.071.493,41	5.104.026.607,61	-59.955.114,20	-1,17%						
1660	EQUIPO MEDICO Y CIENTIFICO	327.572.120,19	347.161.825,00	-19.589.704,81	-5,64%						
1665	MUEBLES, ENSERES Y EQUIPOS DE OFICINA	1.908.758.189,90	1.664.952.398,90	243.805.791,00	14,64%						
1670	EQUIPOS DE COMUNICACION Y COMPUTACION	1.702.149.262,20	1.685.768.197,20	16.381.065,00	0,97%						
1675	EQUIPOS DE TRANSPORTE, TRACCION Y ELEVACION	5.485.299.537,59	5.585.299.537,59	-100.000.000,00	-1,79%						
1680	EQUIPO DE COMEDOR, COCINA, DESPENSA Y HOTELERIA	208.557.436,00	212.659.436,00	-3.142.000,00	-1,48%						
	TOTAL PASIVO	19.897.326.591,41	16.192.738.995,42	3.704.587.595,99	22,94%						



MUNICIPIO DE YONDÓ
DEL DEPARTAMENTO DE ANTIOQUIA

MUNICIPIO DE YONDÓ
NIT. 890.904.285-6
ESTADO DE SITUACIÓN FINANCIERA
A 31 DE DICIEMBRE DE 2019

(Cifras en pesos)

(Presentado bajo el Nuevo Marco Normativo en forma individual a nivel de cuenta)

Cuenta	ACTIVO	Periodo Actual 31-dic-2019	Periodo Anterior 31-dic-2018	Var. Absoluta \$	Var. Relativa %	Cuenta	PASIVO Y PATRIMONIO	Periodo Actual 31-dic-2019	Periodo Anterior 31-dic-2018	Var. Absoluta \$	Var. Relativa %
1685	DEPRECIACION ACUMULADA DE PROPIEDADES, PLANTA Y EQUIPO (CREDITO)	-22.101.694.676,72	-19.674.199.142,79	-2.427.495.533,93	12,34%						
17	BIENES DE USO PUBLICO E HISTORICOS Y CULTURALES	52.650.978.746,73	43.682.621.552,52	8.968.357.194,21	20,53%		PATRIMONIO	238.432.349.096,20	203.496.530.427,48	34.935.818.668,72	17,17%
1705	BIENES DE USO PUBLICO EN CONSTRUCCION	5.800.843.971,39	7.740.266.189,00	-1.939.422.217,61	-25,06%	31	HACIENDA PUBLICA	238.432.349.096,20	203.496.530.427,48	34.935.818.668,72	17,17%
1710	BIENES DE USO PÚBLICO EN SERVICIO	49.093.012.063,65	37.701.122.766,65	11.391.889.297,00	30,22%	3105	CAPITAL FISCAL	151.621.098.667,05	151.621.098.667,05	0,00	0,00%
1785	AMORTIZACIÓN ACUMULADA DE BIENES DE USO PÚBLICO (CR)	-2.242.877.288,31	-1.758.767.403,13	-484.109.885,18	27,53%	3109	RESULTADOS DE EJERCICIOS ANTERIORES	50.323.591.463,32	0,00	50.323.591.463,32	100,00%
19	OTROS ACTIVOS	20.642.237.316,55	19.073.256.129,83	1.568.981.186,72	8,23%	3110	RESULTADO DEL EJERCICIO	33.790.984.786,72	31.891.253.073,23	1.899.731.713,49	5,96%
1904	PLAN DE ACTIVOS PARA BENEFICIOS POSEMPLEO	20.485.565.842,55	18.915.358.148,83	1.570.207.693,72	8,30%	3145	IMPACTOS POR LA TRANSICION AL NUEVO MARCO DE REGULACION	14.701.920,41	18.667.518.502,09	-18.652.816.981,68	-99,92%
1909	DEPOSITOS ENTREGADOS EN GARANTIA	156.671.474,00	156.671.474,00	0,00	0,00%	3148	GANANCIAS O PERIDAS POR LA APLICACION DEL METODO DE PARTICIPACION PATRIMONIAL EN INVERSIONES EN CONTROLADAS	-232.666.538,50	158.686.746,22	-391.353.284,72	-246,62%
1970	ACTIVOS INTANGIBLES	2.166.000,00	8.792.480,00	-6.626.480,00	-75,37%	3149	GANANCIAS O PERIDAS POR LA APLICACION DEL METODO DE PARTICIPACION PATRIMONIAL EN INVERSIONES EN ASOCIADAS	80.564.389,00	80.564.389,00	0,00	0,00%
1975	AMORTIZACION ACUMULADA DE ACTIVOS INTANGIBLES (CR)	-2.166.000,00	-7.565.973,00	5.399.973,00	-71,37%	3151	GANANCIAS O PERIDAS POR PLANES DE BENEFICIOS A LOS EMPLEADOS	2.834.074.408,20	1.077.408.649,89	1.756.665.758,31	163,05%
TOTAL ACTIVO		258.329.675.687,81	221.689.270.422,90	36.640.405.264,71	16,53%	TOTAL PASIVO Y PATRIMONIO		258.329.675.687,81	221.689.270.422,90	36.640.405.264,71	16,53%

FIRMA DEL REPRESENTANTE LEGAL
NOMBRE: FABIÁN ANTONIO ECHAVARRÍA RANGEL
C.C. 1.042.210.108 de Yondó Antioquia
Alcalde Municipal de Yondó Antioquia
Periodo 2020 - 2023

FIRMA DEL CONTADOR PÚBLICO
NOMBRE: CAROLINA HERRERA ENCISO
C.C. 1.042.213.524 de Yondó Antioquia
T.P. No. 231293-T



MUNICIPIO DE YONDÓ

DEPARTAMENTO DE ANTIOQUIA

MUNICIPIO DE YONDÓ

NIT. 890.984.265-6

ESTADO DE RESULTADOS

DEL 01 DE ENERO AL 31 DE DICIEMBRE DE 2019

(Cifras en pesos)

(Presentado bajo el Nuevo Marco Normativo en forma individual a nivel de grupo)

Grupo	Concepto	Período Actual 31-dic-2019	Período Anterior 31-dic-2018	Var. Absoluta \$	Var. Relativa %
	INGRESOS OPERACIONALES (1)	79.406.544.885,13	64.137.704.430,97	15.268.840.454,16	23,81%
41	INGRESOS FISCALES	16.171.890.093,81	16.340.942.686,36	-169.052.592,55	-1,03%
44	TRANSFERENCIAS Y SUBVENCIONES	63.234.654.791,32	47.796.761.744,61	15.437.893.046,71	32,30%
	GASTOS OPERACIONALES (3)	46.904.054.312,96	33.281.950.359,46	13.622.103.953,50	40,93%
51	ADMINISTRACION	5.045.818.091,54	5.786.736.414,04	-740.918.322,50	-12,80%
53	DETERIORO, DEPRECIACIONES, AMORTIZACIONES Y PROVISIONES	4.437.774.327,31	3.197.452.767,28	1.240.321.560,03	38,79%
55	GASTO PÚBLICO SOCIAL	37.420.461.894,11	24.297.761.178,14	13.122.700.715,97	54,01%
	EXCEDENTE (DEFICIT) OPERACIONAL (4)	32.502.490.572,17	30.855.754.071,51	1.646.736.500,66	5,34%
48	OTROS INGRESOS (4)	1.687.736.845,68	1.083.337.874,61	604.398.971,07	55,79%
	SALDO NETO DE CONSOLIDACION EN CUENTAS DE RESULTADO (DB) (6)	34.190.227.417,85	31.939.091.946,12	2.251.135.471,73	7,05%
58	OTROS GASTOS (5)	399.242.631,13	47.838.872,89	351.403.758,24	734,56%
	EXCEDENTE (DEFICIT) ANTES DE AJUSTES	33.790.984.786,72	31.891.253.073,23	1.899.731.713,49	5,96%
	EXCEDENTE (DEFICIT) DEL EJERCICIO (11)	33.790.984.786,72	31.891.253.073,23	1.899.731.713,49	5,96%

FIRMA DEL REPRESENTANTE LEGAL
NOMBRE: FABIÁN ANTONIO ECHEVARRÍA RANGEL
C.C. 1.042.210.108 de Yondó Antioquia
Alcalde Municipal de Yondó-Antioquia

FIRMA DEL CONTADOR PÚBLICO
NOMBRE: CAROLINA HERRERA ENCISO
C.C. 1.042.213.524 de Yondó Antioquia
T.P. No. 231293-T



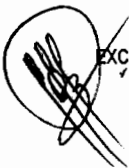
MUNICIPIO DE YONDÓ

DEPARTAMENTO DE ANTIOQUIA

MUNICIPIO DE YONDO
NIT. 890.984.265-6
ESTADO DE RESULTADOS
DEL 01 DE ENERO AL 31 DE DICIEMBRE DE 2019
(Cifras en pesos)

(Presentado bajo el Nuevo Marco Normativo en forma individual a nivel de cuenta)

Cuenta	Concepto	Periodo Actual 31-dic-2019	Periodo Anterior 31-dic-2018	Var. Absoluta \$	Var. Relativa %
INGRESOS (1)		79.406.544.885,13	64.137.704.430,97	15.268.840.454,16	23,81%
41 INGRESOS FISCALES		16.171.890.093,81	16.340.942.686,36	-169.052.592,55	-1,03%
4105 IMPUESTOS		11.701.870.720,70	10.498.303.947,47	1.203.566.773,23	11,46%
4110 CONTRIBUCIONES, TASAS E INGRESOS NO TRIBUTARIOS		4.470.019.373,11	5.470.614.654,89	-1.000.595.281,78	-18,29%
4111 REGALIAS		0,00	372.024.084,00	-372.024.084,00	-100,00%
44 TRANSFERENCIAS Y SUBVENCIONES		63.234.654.791,32	47.796.761.744,61	15.437.893.046,71	32,30%
4408 SISTEMA GENERAL DE PARTICIPACIONES		11.904.329.329,00	10.659.331.899,00	1.244.997.430,00	11,68%
4413 SISTEMA GENERAL DE REGALIAS		32.947.490.078,00	30.137.208.035,16	2.810.282.042,84	9,32%
4421 SISTEMA GENERAL DE SEGURIDAD SOCIAL EN SALUD		3.325.896.633,32	1.723.052.304,00	1.602.844.329,32	93,02%
4428 OTRAS TRANSFERENCIAS		15.056.938.751,00	5.277.169.506,45	9.779.769.244,55	185,32%
GASTOS OPERACIONALES (2)		46.904.054.312,96	33.281.950.359,46	13.622.103.953,50	40,93%
51 ADMINISTRACION		5.045.818.091,54	5.786.736.414,04	-740.918.322,50	-12,80%
5101 SUELDOS Y SALARIOS		1.615.725.266,00	1.740.101.751,83	-124.376.485,83	-7,15%
5103 CONTRIBUCIONES EFECTIVAS		457.090.259,00	466.293.342,00	-9.203.083,00	-1,97%
5104 APORTES SOBRE LA NOMINA		87.841.400,00	100.432.900,00	-12.591.500,00	-12,54%
5107 PRESTACIONES SOCIALES		637.868.131,50	708.746.479,25	-70.878.347,75	-10,00%
5108 GASTOS DE PERSONAL DIVERSOS		1.202.071.485,00	1.926.043.289,46	-723.971.804,46	-37,59%
5111 GENERALES		1.006.644.130,04	822.044.414,00	184.599.716,04	22,46%
5120 IMPUESTOS Y CONTRIBUCIONES		38.577.420,00	23.074.237,50	15.503.182,50	67,19%
DETERIORO, DEPRECIACIONES, AMORTIZACIONES Y PROVISIONES		4.437.774.327,31	3.197.452.767,28	1.240.321.560,03	38,79%
5347 DETERIORO DE CUENTAS POR COBRAR		1.141.786.220,00	150.533.098,48	991.253.121,52	658,50%
5360 DEPRECIACION DE PROPIEDADES, PLANTA Y EQUIPO		2.810.651.715,13	2.606.632.794,81	204.018.920,32	7,83%
5364 DEPRECIACION DE BIENES DE USO PUBLICO		484.109.885,18	440.004.606,99	44.105.278,19	10,02%
5366 AMORTIZACION DE ACTIVOS INTANGIBLES		1.226.507,00	282.267,00	944.240,00	334,52%
55 GASTO PÚBLICO SOCIAL		37.420.461.894,11	24.297.761.178,14	13.122.700.715,97	54,01%
5501 EDUCACIÓN		5.183.005.723,00	2.698.865.671,00	2.484.140.052,00	92,04%
5502 SALUD		8.986.112.216,16	8.537.130.050,31	448.982.165,85	5,26%
5503 AGUA POTABLE Y SANEAMIENTO BASICO		3.563.853.813,98	2.077.388.332,33	1.486.465.481,65	71,55%
5504 VIVIENDA		386.163.296,00	501.175.649,52	-115.012.353,52	-22,95%
5505 RECREACIÓN Y DEPORTE		1.468.312.771,00	569.054.845,00	899.257.926,00	158,03%
5506 CULTURA		1.265.108.899,69	517.488.851,00	747.620.048,69	144,47%
5507 DESARROLLO COMUNITARIO Y BIENESTAR SOCIAL		9.774.549.294,46	6.795.791.404,64	2.978.757.889,82	43,83%
5508 MEDIO AMBIENTE		5.661.729.178,21	1.162.987.228,98	4.498.741.949,23	386,83%
5550 SUBSIDIOS ASIGNADOS		1.131.626.701,61	1.437.879.145,36	-306.252.443,75	-21,30%
EXCEDENTE (DEFICIT) OPERACIONAL (3)		32.502.490.572,17	30.855.754.071,51	1.646.736.500,66	5,34%





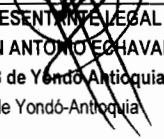
MUNICIPIO DE YONDÓ


DEPARTAMENTO DE ANTIOQUIA

MUNICIPIO DE YONDO
NIT. 890.984.265-6
ESTADO DE RESULTADOS
DEL 01 DE ENERO AL 31 DE DICIEMBRE DE 2019
(Cifras en pesos)

(Presentado bajo el Nuevo Marco Normativo en forma individual a nivel de cuenta)

Cuenta	Concepto	Periodo Actual 31-dic-2019	Periodo Anterior 31-dic-2018	Var. Absoluta \$	Var. Relativa %
48	OTROS INGRESOS (4)	1.687.736.845,68	1.083.337.874,61	604.398.971,07	55,79%
4802	FINANCIEROS	1.210.918.990,89	564.712.529,10	646.206.461,79	114,43%
4808	INGRESOS DIVERSOS	476.817.854,79	494.360.589,51	-17.542.734,72	-3,55%
4830	REVERSION DE LAS PERDIDAS POR DETERIORO DE VR	0,00	24.264.756,00	-24.264.756,00	-100,00%
	SALDO NETO DE CONSOLIDACION EN CUENTAS DE RESULTADO (DB) (6)	34.190.227.417,85	31.939.091.946,12	2.251.135.471,73	7,05%
58	OTROS GASTOS (5)	399.242.631,13	47.838.872,89	351.403.758,24	734,56%
5802	COMISIONES	595.772,00	1.693.974,05	-1.098.202,05	-64,83%
5804	FINANCIEROS	71.115.944,00	27.265.891,00	43.850.053,00	160,82%
5890	GASTOS DIVERSOS	327.530.915,13	638.538,84	326.892.376,29	51193,81%
5893	DEVOLUCIONES Y DESCUENTOS INGRESOS FISCALES	0,00	18.240.469,00	-18.240.469,00	-100,00%
	EXCEDENTE (DEFICIT) ANTES DE AJUSTES	33.790.984.786,72	31.891.253.073,23	1.899.731.713,49	5,96%
	EXCEDENTE (DEFICIT) DEL EJERCICIO	33.790.984.786,72	31.891.253.073,23	1.899.731.713,49	5,96%


FIRMA DEL REPRESENTANTE LEGAL
NOMBRE: FABIÁN ANTONIO ECHAVARRÍA RANGEL
C.C. 1.042.210.108 de Yondó Antioquia
Alcalde Municipal de Yondó-Antioquia
Periodo 2020-2023


FIRMA DEL CONTADOR PÚBLICO
NOMBRE: CAROLINA HERRERA ENCISO
C.C. 1.042.213.524 de Yondó Antioquia
T.P. No. 231293-T



MUNICIPIO DE YONDÓ
DEPARTAMENTO DE ANTIOQUIA

MUNICIPIO DE YONDÓ
NIT. 890.984.265-6
ESTADO DE CAMBIOS EN EL PATRIMONIO
A 31 DE DICIEMBRE DE 2019


(Cifras en Pesos)

(Presentado bajo el Nuevo Marco Normativo en forma individual a nivel de cuenta)

SALDO DEL PATRIMONIO A DICIEMBRE 31 DE 2018	203.496.530.427,48
VARIACIONES PATRIMONIALES DURANTE EL 2019	34.935.818.668,72
SALDO DEL PATRIMONIO A DICIEMBRE 31 DE 2019	<u>238.432.349.096,20</u>

DETALLE DE LAS VARIACIONES PATRIMONIALES	Periodo Actual	Periodo Anterior	Variación Absoluta	Variación Relativa
	31-dic-19	31-dic-18	\$	%
INCREMENTOS:	\$ 86.948.650.658,24	\$ 32.968.661.723,12	\$ 53.979.988.935,12	163,73%
3109 Resultados de Ejercicios Anteriores	\$ 50.323.591.463,32	\$ -	\$ 50.323.591.463,32	100,00%
3110 Resultados del Ejercicio	\$ 33.790.984.786,72	\$ 31.891.253.073,23	\$ 1.899.731.713,49	5,96%
3151 Ganancias o pérdidas por planes de beneficios a los empleados	\$ 2.834.074.408,20	\$ 1.077.408.649,89	\$ 1.756.665.758,31	163,05%
DISMINUCIONES:	-\$ 217.964.618,09	\$ 18.826.205.648,31	-\$ 19.044.170.266,40	-101,16%
3145 Impactos por la transición al nuevo marco de regulación	\$ 14.701.920,41	\$ 18.667.518.902,09	-\$ 18.652.816.981,68	-99,92%
3148 Ganancias o pérdidas por la aplicación del método de participación patrimonial de inversiones en controladas	-\$ 232.666.538,50	\$ 158.686.746,22	-\$ 391.353.284,72	-246,62%
VARIACIÓN DEL PATRIMONIO	\$ 86.730.686.040,15	\$ 51.794.867.371,43	\$ 34.935.818.668,72	67,45%


FIRMA DEL REPRESENTANTE LEGAL
NOMBRE: FABIAN ANTONIO ECHAVARRÍA RANGEL
C.C. 1.042.210.408 de Yondó Antioquia
Alcalde Municipal de Yondó- Antioquia
Periodo 2020-2023


FIRMA DEL CONTADOR PUBLICO
NOMBRE: CAROLINA HERRERA ENCISO
C.C. 1.042.213.524 de Yondó Antioquia
T.P. No. 231293-T



MUNICIPIO DE YONDÓ

DEPARTAMENTO DE ANTIOQUIA

NIT N° 890.984.265-6

NOTAS A LOS ESTADOS FINANCIEROS A 31 DE DICIEMBRE DE 2019



1. Introducción

La Contaduría General de la República, emitió la resolución 533 de 2015 para las entidades de Gobierno, por lo que busca que las entidades emitan estados financieros que reflejen la realidad económica y que suministren información con características fundamentales como lo es la relevancia, la cual permite que la información influye para tomar decisiones y la presentación fiel, donde los hechos económicos se presentan tal como son.

Los estados financieros buscan mostrar la situación financiera de la entidad para la toma de decisiones.

Las notas a los estados financieros buscan la descripción o desagregación de partidas de los estados financieros presentadas en forma sistemática, en donde se debe tener en cuenta las bases para la preparación de los estados financieros y las políticas contables.

Los estados financieros correspondientes al ejercicio finalizado al 31 de diciembre de 2019 han sido preparados con base en el Marco normativo para entidades de Gobierno, bajo la resolución 533 de 2015 y sus modificaciones, emitidas por la Contaduría General de la Nación mediante la cual se incorpora como parte integrante del régimen de contabilidad pública el Marco Conceptual y las Normas para el Reconocimiento, Medición, Revelación y Presentación de los Hechos Económicos aplicable a la entidad.

Los estados financieros se presentan en pesos colombianos, tal unidad monetaria corresponde a la moneda funcional y de presentación de la entidad.



MUNICIPIO DE YONDÓ

DEPARTAMENTO DE ANTIOQUIA

NIT N° 890.984.265-6

1. Estado situación financiera

MUNICIPIO DE YONDO ESTADO DE SITUACION FINANCIERA Nit. 890.984.265-6 Al corte diciembre 31 de 2019		
1	ACTIVO	258.329.675.687,61
11	EFFECTIVO Y EQUIVALENTES AL EFFECTIVO	39.401.465.374,74
1110	DEPOSITOS EN INSTITUCIONES FINANCIERAS	39.401.465.374,74
12	INVERSIONES	1.089.529.151,92
1216	INVERSIONES EN ENTIDADES EN LIQUIDACION	209.030.086,00
1227	INVERSIONES EN CONTROLADAS CONTABILIZADAS POR EL METODO DE PARTICIPACION PATRIMONIAL	1.089.529.151,92
1280	DETERIORO ACUMULADO DE INVERSIONES (CR)	-209.030.086,00
13	CUENTAS POR COBRAR	46.594.285.872,96
1305	IMPUESTOS, RETENCION EN LA FUENTE Y ANTICIPOS DE IMPUESTOS	5.231.505.772,00
1311	CONTRIBUCIONES, TASAS E INGRESOS NO TRIBUTARIOS	5.311.556.860,00
1337	TRANSFERENCIAS POR COBRAR	38.585.384.107,00
1384	OTRAS CUENTAS POR COBRAR	1.279.224.632,84
1385	CUENTAS POR COBRAR DE DIFICIL RECAUDO	1.195.475.938,00
1386	DETERIORO ACUMULADO DE CUENTAS POR COBRAR (CR)	-5.008.861.436,88
16	PROPIEDADES, PLANTA Y EQUIPO	96.756.727.853,50
1605	TERRENOS	8.649.992.106,00
1615	CONSTRUCCIONES EN CURSO	1.139.658.919,72
1640	EDIFICACIONES	31.680.077.102,36
1645	PLANTAS, DUCTOS Y TUNELES	26.785.235.282,98
1650	REDES, LINEAS Y CABLES	35.926.051.079,87
1655	MAQUINARIA Y EQUIPO	5.044.071.493,41
1660	EQUIPO MEDICO Y CIENTIFICO	327.572.120,19
1665	MUEBLES, ENSERES Y EQUIPOS DE OFICINA	1.908.758.189,90
1670	EQUIPOS DE COMUNICACION Y COMPUTACION	1.702.149.262,20

Carrera 55 N° 46 A 16. Barrió Colonia Sur.

Teléfono: 01 8000 400 108. Fax: (57-4) 8 325 109. Código Postal: 053410.

www.yondo-antioquia.gov.co. Correo-e: contactenos@yondo-antioquia.gov.co



MUNICIPIO DE YONDÓ

DEPARTAMENTO DE ANTIOQUIA

NIT N° 890.984.265-6

1675	EQUIPO DE TRANSPORTE, TRACCION Y ELEVACION	5.485.299.537,59
1680	EQUIPO DE COMEDOR, COCINA, DESPENSA Y HOTELERIA	209.557.436,00
1685	DEPRECIACION ACUMULADA (CR)	-22.101.694.676,72
17	BIENES DE BENEFICIO Y USO PUBLICO E HISTÓRICOS Y CULTURALES	52.650.978.746,73
1705	BIENES DE BENEFICIO Y USO PUBLICO EN CONSTRUCCION	5.800.843.971,39
1710	BIENES DE BENEFICIO Y USO PUBLICO EN SERVICIO	49.093.012.063,65
1785	AMORTIZACION ACUMULADA DE BIENES DE BENEFICIO Y USO PUBLICO CR	-2.242.877.288,31
19	OTROS ACTIVOS	21.836.688.687,76
1902	PLAN DE ACTIVOS PARA BENEFICIOS A LOS EMPLEADOS A LARGO PLAZO	53.055.610,00
1904	PLAN DE ACTIVOS PARA BENEFICIO POSEMPLEO	20.485.565.842,55
1908	RECURSOS ENTREGADOS EN ADMINISTRACION	1.141.395.761,21
1909	DEPOSITOS ENTREGADOS EN GARANTIA	156.671.474,00
1970	ACTIVOS INTANGIBLES	2.166.000,00
1975	AMORTIZACION ACUMULADA DE ACTIVOS INTANGIBLES (CR)	-2.166.000,00
2	PASIVOS	19.897.326.591,41
24	CUENTAS POR PAGAR	4.121.495.994,19
2401	ADQUISICION DE BIENES Y SERVICIOS NACIONALES	1.947.723.127,03
2407	RECURSOS A FAVOR DE TERCEROS	905.289.549,82
2424	DESCUENTOS DE NOMINA	34.808.286,64
2430	SUBSIDIOS ASIGNADOS	380.059.627,00
2436	RETENCION EN LA FUENTE E IMPTO TIMBRE	277.331.455,00
2480	ADMINISTRACION Y PRESTACION DE SERVICIOS DE SALUD	96.971.012,26
2490	OTRAS CUENTAS POR PAGAR	479.312.936,44
25	BENEFICIOS A LOS EMPLEADOS	14.354.040.911,70
2511	BENEFICIOS A LOS EMPLEADOS A CORTO PLAZO	245.216.626,70

Carrera 55 N° 46 A 16. Barrió Colonia Sur.

Teléfono: 01 8000 400 108. Fax: (57-4) 8 325 109. Código Postal: 053410.

www.yondo-antioquia.gov.co. Correo-e: contactenos@yondo-antioquia.gov.co



MUNICIPIO DE YONDÓ

DEPARTAMENTO DE ANTIOQUIA

NIT N° 890.984.265-6

2514	BENEFICIOS POSEMPLEO - PENSIONES	14.108.824.285,00
27	PROVISIONES	1.224.991.084,00
2701	LITIGIOS Y DEMANDAS	1.224.991.084,00
29	OTROS PASIVOS	196.798.601,52
2902	RECURSOS RECIBIDOS EN ADMINISTRACION	179.388.905,84
2904	RECURSOS DE LAS ENTIDADES TERRITORIALES PARA ASEGURAMIENTO EN SALUD	17.409.695,68
2917	RETENCIONES Y ANTICIPOS DE IMPUESTOS	0,00
2990	OTROS PASIVOS DIFERIDOS	0,00
3	PATRIMONIO	238.432.349.096,20
31	PATRIMONIO DE LAS ENTIDADES DE GOBIERNO	238.432.349.096,20
3105	CAPITAL FISCAL	151.621.098.667,05
3109	RESULTADOS DE EJERCICIOS ANTERIORES	50.323.591.463,32
3110	RESULTADO DEL EJERCICIO	33.790.984.786,72
3145	IMPACTOS POR LA TRANSICIÓN AL NUEVO MARCO DE REGULACIÓN	14.701.920,41
3148	GANANCIAS O PERDIDAS POR LA APLICACIÓN DEL METODO DE PARTICIPACION PATRIMONIAL DE INVERSIONES CONTROLADAS	-232.666.538,50
3149	GANANCIAS O PERDIDAS POR LA APLICACIÓN DEL METODO DE PARTICIPACION PATRIMONIAL DE INVERSIONES EN ASOCIADAS	80.564.389,00
3151	GANANCIAS O PERDIDAS POR PLANES DE BENEFICIOS A LOS EMPLEADOS	2.834.074.408,20

Carrera 55 N° 46 A 16. Barrió Colonia Sur.

Teléfono: 01 8000 400 108. Fax: (57-4) 8 325 109. Código Postal: 053410.

www.yondo-antioquia.gov.co. Correo-e: contactenos@yondo-antioquia.gov.co



MUNICIPIO DE YONDÓ

DEPARTAMENTO DE ANTIOQUIA

NIT N° 890.984.265-6

2. Estado de Resultados

MUNICIPIO DE YONDO ESTADO DE RESULTADOS NIT. 890.984.265-6 De enero 1 de 2019 a Diciembre 31 de 2019		
Cuenta	Concepto	Valor
4	INGRESOS	81.094.281.730,81
41	INGRESOS FISCALES	16.171.890.093,81
4105	IMPUESTOS	11.701.870.720,70
4110	CONTRIBUCIONES, TASAS E INGRESOS NO TRIBUTARIOS	4.470.019.373,11
44	TRANSFERENCIAS Y SUBVENCIONES	63.234.654.791,32
4408	SISTEMA GENERAL DE PARTICIPACIONES	11.904.329.329,00
4413	SISTEMA GENERAL DE REGALIAS	32.947.490.078,00
4421	SISTEMA GENERAL DE SEGURIDAD SOCIAL EN SALUD	3.325.896.633,32
4428	OTRAS TRANSFERENCIAS	15.056.938.751,00
48	OTROS INGRESOS	1.687.736.845,68
4802	FINANCIEROS	1.210.918.990,89
4808	INGRESOS DIVERSOS	476.817.854,79
5	GASTOS	47.303.296.944,09
51	DE ADMINISTRACIÓN Y OPERACIÓN	5.045.818.091,54
5101	SUELDOS Y SALARIOS	1.615.725.266,00
5103	CONTRIBUCIONES EFECTIVAS	457.090.259,00
5104	APORTES SOBRE LA NÓMINA	87.841.400,00
5107	PRESTACIONES SOCIALES	637.868.131,50
5108	GASTOS DE PERSONAL DIVERSOS	1.202.071.485,00
5111	GENERALES	1.006.644.130,04
5120	IMPUESTOS Y CONTRIBUCIONES	38.577.420,00
53	DETERIORO, DEPRECIACIONES, AMORTIZACIONES Y PROVISIONES	4.437.774.327,31
5347	DETERIORO DE CUENTAS POR COBRAR	1.141.786.220,00
5360	DEPRECIACION DE PROPIEDADES, PLANTA Y EQUIPO	2.810.651.715,13
5364	DEPRECIACION DE BIENES DE USO PUBLICO	484.109.885,18
5366	AMORTIZACION DE ACTIVOS INTANGIBLES	1.226.507,00
55	GASTO PÚBLICO SOCIAL	37.420.461.894,11
5501	EDUCACION	5.183.005.723,00
5502	SALUD	8.986.112.216,16
5503	AGUA POTABLE Y SANEAMIENTO BASICO	3.563.853.813,98
5504	VIVIENDA	386.163.296,00
5505	RECREACION Y DEPORTE	1.468.312.771,00

Carrera 55 N° 46 A 16. Barrió Colonia Sur.

Teléfono: 01 8000 400 108. Fax: (57-4) 8 325 109. Código Postal: 053410.

www.yondo-antioquia.gov.co. Correo-e: contactenos@yondo-antioquia.gov.co



MUNICIPIO DE YONDÓ

DEPARTAMENTO DE ANTIOQUIA
NIT N° 890.984.265-6

5506	CULTURA	1.265.108.899,69
5507	DESARROLLO COMUNITARIO	9.774.549.294,46
5508	MEDIO AMBIENTE	5.661.729.178,21
5550	SUBSIDIOS ASIGNADOS	1.131.626.701,61
58	OTROS GASTOS	399.242.631,13
5802	COMISIONES	595.772,00
5804	FINANCIEROS	71.115.944,00
5890	GASTOS DIVERSOS	327.530.915,13
5893	DEVOLUCIONES Y DESCUENTOS INGRESOS FISCALES	0,00
EXCEDENTE O DEFICIT DEL EJERCICIO		33.790.984.786,72

3. Estado de cambios en el patrimonio

MUNICIPIO DE YONDÓ		ESTADO DE CAMBIOS EN EL PATRIMONIO			
DEPARTAMENTO DE ANTIOQUIA		A 31 DE DICIEMBRE DE 2019			
		(Cifras en Pesos)			
(Presentado bajo el Nuevo Marco Normativo en forma individual a nivel de cuenta)					
SALDO DEL PATRIMONIO A DICIEMBRE 31 DE 2018				203.496.530.427,48	
VARIACIONES PATRIMONIALES DURANTE EL 2019				34.935.818.668,72	
SALDO DEL PATRIMONIO A DICIEMBRE 31 DE 2019				<u>238.432.349.096,20</u>	
DETALLE DE LAS VARIACIONES PATRIMONIALES					
	Periodo Actual	Periodo Anterior	Variación Absoluta	Variación Relativa	
	31-dic-19	31-dic-18	\$	%	
INCREMENTOS:	\$ 86.948.650.658,24	\$ 32.968.661.723,12	\$ 53.979.988.935,12	163,73%	
3109 Resultados de Ejercicios Anteriores	\$ 50.323.591.463,32	\$ -	\$ 50.323.591.463,32	100,00%	
3110 Resultados del Ejercicio	\$ 33.790.984.786,72	\$ 31.891.253.073,23	\$ 1.899.731.713,49	5,96%	
3151 Ganancias o pérdidas por planes de beneficios a los empleados	\$ 2.834.074.408,20	\$ 1.077.408.649,89	\$ 1.756.665.758,31	163,05%	
DISMINUCIONES:	-\$ 217.964.618,09	\$ 18.826.205.648,31	-\$ 19.044.170.266,40	-101,16%	
3145 Impactos por la transición al nuevo marco de regulación	\$ 14.701.920,41	\$ 18.667.518.902,09	-\$ 18.652.816.981,68	-99,92%	
3148 Ganancias o pérdidas por la aplicación del método de participación patrimonial de inversiones en controladas	-\$ 232.666.538,50	\$ 158.686.746,22	-\$ 391.353.284,72	-246,62%	
VARIACIÓN DEL PATRIMONIO	\$ 86.730.686.040,15	\$ 51.794.867.371,43	\$ 34.935.818.668,72	67,45%	



4. Información General

4.1 Datos relevantes de la entidad.

Historia:

Antes de la llegada de los españoles, los indígenas Yarigües, habitantes de las comarcas vecinas, visitaban este territorio, y usaban el petróleo que brotaba de su tierra para frotarse la piel y protegerse de los insectos.

En 1840 se creó el corregimiento de Yondó bajo jurisdicción del municipio de Remedios. En 1930 la compañía petrolera holandesa Shell compró los terrenos propiedad de la familia Ospina y comenzó labores de exploración.

En junio de 1941 se construyó el primer pozo petrolero (Casabe 1), dándose inicio a la explotación del hidrocarburo. Esta fecha es considerada como la fundación de Yondó.

A partir de entonces la población, con familias procedentes de Antioquia, Santander, Bolívar, Magdalena y el interior del país, comenzó a aumentar, hasta finales de los años 60, época en la que comenzó a declinar la actividad petrolera.

En 1978, habitantes de Yondó conformaron un comité Pro-Municipio para evitar su desaparición. En reunión de la Asamblea de Antioquia y mediante la ordenanza 38 del 23 de noviembre de 1978 es erigido en municipio el cual empezó su vida jurídica el 1° de enero de 1979 Yondó.

El Municipio de Yondo en la vigencia 2019, se encuentra en la categoría sexta (6ª.)

4.2. Misión

Gestionar la búsqueda de soluciones efectivas a los eternos problemas que han acompañado al municipio en los diferentes sectores durante más de dos décadas, nos proponemos a iniciar un proceso de transformación mediante mecanismos que permitan al talento humano obrar con honestidad, tolerancia, respeto, responsabilidad solidaridad y transparencia en todo lo relacionado con el manejo de los recursos públicos del municipio.



MUNICIPIO DE YONDÓ

DEPARTAMENTO DE ANTIOQUIA

NIT N° 890.984.265-6

4.3. Visión

Este plan de gobierno visiona a Yondó para los próximos años como un municipio más justo, más democrático, más humano, que ofrezca oportunidades para todos sin distinción de clase, religión, color político o género. Es por ello que Yondó debe tener las siguientes características para los próximos 20 años:

Electrificado el 100%.

Comunicado por vía terrestre, fluvial y aérea, en forma óptima.

Posesionado como centro turístico, ecológico y cultural.

Administrado con eficiencia, eficacia, y con un alto grado de afectividad y amor por lo nuestro.

Con cobertura educativa para todas las edades y niveles, con calidad y pertinencia.

Cubierto al 100% en saneamiento básico y con calidad garantizada.

Desarrollado económicamente con sostenibilidad ambiental y mercados asegurados.

Desarrollado integralmente en el sector agropecuario.

Asistido en salud integral en un 100%.

Potencializado deportiva y culturalmente.

Bien informado a través de sus propios medios de comunicación e interconectado con los sistemas tecnológicos de información.

Con viviendas dignas para todos sus habitantes.

Habitado por líderes capaces de jalonar procesos de convivencia pacífica y en armonía con la naturaleza.



4.4. Marco Normativo para las Entidades de Gobierno

El nuevo Marco Normativo para entidades de Gobierno que fue incorporado al Régimen de Contabilidad Pública, mediante la resolución 533 de 2015 establece los conceptos que se deben observar en la preparación y presentación de información financiera de propósito general de las entidades de gobierno. El Marco Conceptual constituye la base para el desarrollo normativo, instrumental y doctrinal del regulador.

El Marco Conceptual tiene los siguientes objetivos: apoyar a los usuarios en la interpretación de la información financiera en el proceso de construcción de esta y servir a los evaluadores de la información financiera de las entidades de gobierno, ayudar a quienes preparan y presentan información financiera en el proceso de construcción de esta y servir a los evaluadores de la información en el proceso de realización de juicios sobre la información financiera.

El Municipio de Yondo fue clasificado el 8 de octubre de 2015 por el Comité Interinstitucional de la Comisión de Estadísticas de Finanzas Públicas de la Contaduría General de la Nación en el No. 1287 como una entidad de gobierno sujeta al ámbito de aplicación de la resolución 533 de 2015.

Período de preparación obligatoria Durante el 2017,

El municipio de Yondo durante la vigencia 2016 empezó con el proceso de aplicación del nuevo Marco Normativo expedido por la Contaduría General de la Nación mediante las Resoluciones 533 de 08/10/2015 y 693 del 06/12/2016. El primer período de aplicación del nuevo Marco Normativo será a partir de primero de enero de 2018. Dentro de su plan de acción consideró que, al 1 de enero de 2018, la entidad determinaría los saldos iniciales de los activos, pasivos, patrimonio y cuentas de orden, de acuerdo con los criterios del nuevo marco normativo para cargarlos a los sistemas de información y así dar inicio al primer período de aplicación, realizando las siguientes actividades:

1. Contrato con la firma GLOBAL FINANCIAL MANAGERS el apoyo en el proceso de convergencia y la misma realizo diagnostico al talento humano, diagnostico financiero y diagnostico al software.



MUNICIPIO DE YONDÓ

DEPARTAMENTO DE ANTIOQUIA

NIT N° 890.984.265-6

2. Se conformó el equipo de trabajo – líderes encargados de participar activamente en el proceso como son: Secretaria de Hacienda, contabilidad y control interno.
3. Se elaboraron las políticas contables.

1. Presentación de Estados Financieros

La entidad para la preparación y revelación de la información Financiera, Económica, Social y Ambiental; reconocimiento de las transacciones; hechos, operaciones y preparación y presentación de los estados contables aplica las normas técnicas establecidas por la Contaduría General de la Nación en las resoluciones y sus modificatorias:

- ✚ La Resolución 354 de 2007 (modificó la Resolución 222 de 2006) y sus modificatorias con la cual se adopta el Régimen de Contabilidad Pública.
- ✚ La Resolución 355 de 2007 y sus modificatorias con la cual se adopta el Plan General de Contabilidad Pública.
- ✚ La Resolución 356 de 2007 y sus modificatorias con la cual se adopta el Manual de Procedimientos del Régimen de Contabilidad Pública.
- ✚ Para el reporte de información correspondiente al último trimestre de 2017 a través del Consolidador de Hacienda e Información Financiera Pública — CHIP, se observó lo dispuesto en la Resolución 706 de 2016 y el instructivo 003 de 2017 expedidas por la Contaduría General de la Nación.
- ✚ Para la determinación de saldos iniciales bajo el nuevo marco normativo tuvo en cuenta el instructivo 002 del 8 de oct/15.
- ✚ Para el reporte de información correspondiente al año 2018 y 2019 a través del Consolidador de Hacienda e Información Financiera Pública — CHIP, se observó lo dispuesto en la Resolución 533 de 2015 expedida por la Contaduría General de la Nación, el cual contiene las pautas conceptuales que deben observarse para la preparación y presentación de la información financiera por parte de las entidades de gobierno y la resolución No. 484 del 17 de octubre de 2017.

Para el reconocimiento patrimonial de los hechos financieros, económicos y sociales, la Entidad aplica el principio de causación. Por otra parte, para el reconocimiento de la ejecución presupuestal utiliza la base de caja para los ingresos y el compromiso para los egresos.

Carrera 55 N° 46 A 16. Barrió Colonia Sur.

Teléfono: 01 8000 400 108. Fax: (57-4) 8 325 109. Código Postal: 053410.

www.yondo-antioquia.gov.co. Correo-e: contactenos@yondo-antioquia.gov.co



MUNICIPIO DE YONDÓ

DEPARTAMENTO DE ANTIOQUIA

NIT N° 890.984.265-6

Es de anotar que los hechos económicos se encuentran documentados mediante soportes de origen interno y/o externo, que cumplen con los requisitos aplicables a cada caso y se adhieren a los comprobantes de contabilidad respectivos.


El Municipio de Yondó, registra sus operaciones y presenta sus Estados Financieros de acuerdo al catálogo general de cuentas (CGC) establecido por la Contaduría General de la Nación (CGN) mediante la Resolución 620 de 2015, que será utilizado por las Entidades de Gobierno para efectos de registro y reporte de información financiera a la CGN, en las condiciones y plazos que determine este organismo de regulación; La actualización de la publicación del CGC se realiza de forma semestral. Para el reporte del III trimestre de 2019 y el mes de diciembre de 2019 se utilizó la versión 2015.05 del CGC.

Además se utilizó la resolución No. 182 de mayo de 2017, "Por la cual se incorpora, en los Procedimientos Transversales del Régimen de Contabilidad Pública, el Procedimiento para la preparación y publicación de los informes financieros y contables mensuales, que deban publicarse de conformidad con el numeral 36 del artículo 34 de la Ley 734 de 2002"

4.5. Salvedades

Mi nombramiento como Contadora Pública se llevó a cabo a partir del 21 de Enero del 2020 durante el periodo de cierre de la información contable y preparación de los estados financieros para el cumplimiento de las diferentes obligaciones tributarias y presentación de informes, como resultado no he podido determinar si son necesarios ajustes en relación con las diferentes cuentas del activo, pasivo, ingresos, gastos, y los elementos que conforman el estado de cambios en el patrimonio neto del Municipio.

Por lo tanto, es responsabilidad de la administración anterior la información contable y registro de las diferentes operaciones realizadas en el año 2019.



MUNICIPIO DE YONDÓ

DEPARTAMENTO DE ANTIOQUIA

NIT N° 890.984.265-6

5. Notas específicas a los estados financieros.

5.1. Efectivos y equivalentes al efectivo

El efectivo y equivalentes de efectivo del periodo terminado al 31 de Diciembre de 2019 corresponde a 77 cuentas, entre ahorro (26), corrientes (51), las cuales presentaron un saldo de \$ \$39.401.465.374,74, valor total incluidas Personería (no maneja cuentas independientes) y Concejo (no maneja cuentas independientes), en el corte a diciembre 31 de 2019, según libros de tesorería e informe de conciliación del sistema financiero entre contabilidad y tesorería.

El Municipio no maneja caja menor.

Concepto	Valor	%
DEPÓSITOS EN INSTITUCIONES FINANCIERAS - CORRIENTES	\$37.576.890.577,09	95%
DEPÓSITOS EN INSTITUCIONES FINANCIERAS - AHORROS	\$1.824.574.797,65	5%
Total	\$39.401.465.374,74	100%

5.2. Inversiones en entidades en liquidación.

La entidad a la fecha de corte los estados financieros contaba con una inversión por valor de \$209.030.086 en la empresa Agropecuaria de Yondo, la cual se encuentra en trámite un proceso de liquidación.

Para esta partida a la fecha de corte los estados financieros se tienen un deterioro acumulado por el equivalente al 100% de la inversión.

5.3. Inversiones en Controladas Contabilizadas por el Método de Participación Patrimonial.

La entidad a la fecha de corte los estados financieros contaba con 2 inversiones que cumplieron los criterios definidos en el nuevo marco normativo para entidades



de gobierno para ser clasificadas como inversiones en controladas según certificados allegados por parte de las entidades receptoras de la inversión.

Una inversión la realizó la Alcaldía de Yondo con la Empresa Aguas & Aseo de Yondo S.A. E.S.P. la cual asciende a 42.486 acciones con un valor nominal de \$10.000 cada una para un total de la inversión por valor de \$424.861.879, y un porcentaje de participación del 95%.

Con corte a 31 de diciembre del 2018 el valor de la acción fue de \$23.157,79 (\$983.881.682,92).

También cuenta con una inversión en la Empresa CITYLUM SAS E.S.P. la cual asciende a 51 acciones con un valor nominal de \$500.000 cada una para un total de la inversión por valor de \$25.500.000, y un porcentaje de participación del 51%.

Con corte a 31 de diciembre del 2019 el valor de la acción fue de -\$797.846,22 para una inversión total calculado por el método de participación patrimonial de (-\$40.690.157,22).

5.4. Cuentas por cobrar

El MUNICIPIO DE YONDO a 31 de Diciembre de 2019, tiene un valor en libros \$46.594.285.872,96 y pérdidas acumuladas por deterioro por valor de \$5.008.861.436,88 producto de la aplicación del procedimiento para el cálculo de deterioro en impuestos por cobrar de las cuentas por cobrar objeto de estimaciones de deterioro y de las estampillas adeudadas por el Hospital HAG desde el año 2012.

El deterioro correspondió al exceso del valor en libros de la cuenta por cobrar con respecto al valor presente de los flujos de efectivo futuros estimados de la misma (excluyendo las pérdidas crediticias futuras en las que no se haya incurrido y se debe utilizar la tasa de interés de mercado aplicada a instrumentos similares).



5.5. Propiedad, planta y equipo

Son bienes de propiedad El MUNICIPIO DE YONDO, necesarios para el cumplimiento del cometido estatal los cuales son registrados a su costo histórico y se deprecian con base en el método de línea recta sobre la vida útil estimada, al 31 de Diciembre de 2019 tiene un valor en libros de \$96.756.727.853,50 la depreciación acumulada es de \$(22.101.694.676,92) y un valor de deterioro por \$0.

Se realizó revisión de indicios de deterioro sobre los bienes considerados materiales de acuerdo a la política de materialidad definida para la entidad sin encontrar indicios concluyentes de deterioro que ameritasen cálculo y reconocimiento de gastos por deterioro.



MUNICIPIO DE YONDÓ

DEPARTAMENTO DE ANTIOQUIA

NIT N° 890.984.265-6

RESUMEN PROPIEDADES, PLANTA Y EQUIPO

Cuenta	Concepto	Valor	Depreciacion	Totalmente depreciados
165501	Equipo de Construccion	5.283.900,00	3.073.482,00	1.983.900,00
165504	maquinaria Industrial	157.853.064,00	57.345.657,00	10.546.873,00
165505	Equipo de Musica	84.855.770,00	85.134.518,00	66.272.230,00
165506	Equipo de Recreacion Y Deporte	108.088.642,00	122.679.275,00	52.879.602,00
165508	Equipos Agrícolas	75.555.556,36	13.500.845,36	8.426.208,36
165509	Equipos de enseñanza	2.633.617.504,45	2.630.649.430,45	2.410.071.054,45
165511	Herramientas y accesorios	240.597.841,00	242.950.371,00	136.334.845,00
165520	Equipo de centros de control	329.543.962,40	253.861.714,28	35.373.868,28
165522	Equipos de ayuda audiovisual	763.382.042,40	745.029.018,40	621.990.932,40
165525	Maquinaria y equipo de uso permanente sin contraprestacion	645.293.210,32	480.123.849,00	150.168.527,00
1655	TOTAL MAQUINARIA Y EQUIPO (15 años)	5.044.071.492,93	4.634.348.160,49	3.494.048.040,49
166002	Equipo de Laboratorio	20.996.311,19	643.186,08	0,00
166011	Equipo medico y cientifico de uso permanente sin contraprestacion	306.575.809,00	197.843.635,00	32.538.371,00
1660	TOTAL EQUIPO MEDICO Y CIENTIFICO (10 años)	327.572.120,19	198.486.821,08	32.538.371,00
166501	Muebles y Enseres	926.410.051,96	730.594.616,96	597.407.739,96
166502	Equipo y Maquinas de oficina	504.218.903,94	342.546.051,10	176.812.526,10
166505	Muebles y enseres de uso permanente sin contraprestacion	478.129.234,00	275.159.570,00	164.130.549,00
1665	TOTAL MUEBLES Y ENSERES (10 años)	1.908.758.189,90	1.348.300.238,06	938.350.815,06
167001	Equipo de comunicación (10 Años Vida Util)	58.840.741,14	55.560.388,00	38.204.837,00
167002	Equipo de Computacion	885.093.319,06	722.857.522,03	518.927.411,06
167007	Equipos de comunicación y computacion de uso permanente sin contraprestacion	758.215.202,00	662.197.647,00	619.620.592,00
1670	TOTAL EQUIPOS DE COMUNICACIÓN Y COMPUTACION (5 años)	1.702.149.262,20	1.440.615.557,03	1.176.752.840,06
167502	Terrestre	3.053.560.687,48	1.499.040.325,00	153.000.000,00
167504	Maritimo y Fluvial	133.472.166,00	73.181.788,00	50.408.500,00
167505	De Traccion	1.829.450.000,00	837.003.618,00	779.520.000,00
167508	Equipos de transporte de uso permanente sin contraprestacion	615.795.696,11	232.473.485,00	0,00
1675	TOTAL EQUIPOS DE TRANSPORTE, TRACCION Y ELEVACION (10 años)	5.632.278.549,59	2.641.699.216,00	982.928.500,00
168001	Equipo de Hotelaria	5.157.500,00	5.157.500,00	5.157.500,00
168002	Equipo de Restaurante y Cafeteria	171.253.676,00	171.253.676,00	171.253.676,00
168006	Equipos de Comedor, cocina de uso permanente sin contraprestacion	33.146.260,00	36.462.573,00	11.439.470,00
1680	TOTAL EQUIPO DE COMEDOR, COCINA Y DESPENSA (10 años)	209.557.436,00	212.873.749,00	187.850.646,00
197007	Licencias	2.166.000,00	2.166.000,00	2.166.000,00
1970	TOTAL LICENCIAS (10 año)	2.166.000,00	2.166.000,00	2.166.000,00
TOTAL GENERAL		14.826.553.050,81	10.478.489.741,66	6.814.635.212,61
AL 31 de diciembre de 2019		15.104.592.980,86	-643.186,08	133.186.877,00

Carrera 55 N° 46 A 16. Barrió Colonia Sur.
Teléfono: 01 8000 400 108. Fax: (57-4) 8 325 109. Código Postal: 053410.
www.yondo-antioquia.gov.co. Correo-e: contactenos@yondo-antioquia.gov.co



MUNICIPIO DE YONDÓ

DEPARTAMENTO DE ANTIOQUIA

NIT N° 890.984.265-6

RESUMEN PROPIEDADES, PLANTA Y EQUIPO

DICIEMBRE 31-2019

Cuenta	Concepto	Valor	Depreciacion	Totalmente depreciados
160501	Urbanos	8.468.459.680,60	0,00	0,00
160502	Rurales	181.532.425,06	0,00	0,00
1605	TERRENOS	8.649.992.105,66	0,00	0,00
161501	Edificaciones	206.540.449,00	0,00	0,00
161505	Redes, Líneas y Cables	933.118.470,72	0,00	0,00
1615	CONSTRUCCIONES EN CURSO	1.139.658.919,72	0,00	0,00
164001	Edificios y Casas	113.330.000,00	22.992.610,76	0,00
164002	Oficinas	499.290.439,00	80.862.888,63	0,00
164006	Mataderos	350.129.540,00	23.345.652,63	0,00
164009	Colegios y escuelas	17.528.544.828,73	2.020.075.516,76	0,00
164010	Clinicas y hospitales	1.500.758.194,00	231.390.218,84	0,00
164015	Casetas y campamentos	4.000.000,00	811.527,78	0,00
164018	Bodegas y hangares	2.997.738,00	608.186,91	0,00
164019	Instalaciones Deportivas y recreacionales	5.181.916.398,41	509.840.711,03	0,00
164028	Edificaciones de uso permanente sin contraprestacion	4.769.577.425,00	92.091.428,82	0,00
164090	Otras Edificaciones	1.729.532.539,00	133.902.817,98	0,00
1640	EDIFICACIONES	31.680.077.102,14	3.115.921.560,15	0,00
164501	Plantas de Generacion	49.899.998,00	10.237.816,26	0,00
164516	Plantas, Ductos y Tuneles de uso permanente sin contraprestacion	24.069.226.369,98	3.683.301.618,95	1,00
1645	PLANTAS, DUCTOS Y TUNELES	24.119.126.367,98	3.693.539.435,21	1,00
165002	Redes de Distribucion	2.444.681.928,48	102.076.820,33	0,00
165012	Redes, Líneas y cables de uso permanente sin contraprestacion	33.481.369.151,39	4.669.650.699,26	0,00
1650	REDES, LINEAS Y CABLES	35.926.051.079,87	4.771.727.519,59	0,00
170501	Red Terrestre	497.901.925,00	0,00	0,00
170505	parques Recreacionales	5.302.942.046,39	0,00	0,00
1705	BIENES DE BENEFICIO Y USO PUBLICO EN CONSTRUCCION	5.800.843.971,39	0,00	0,00
171001	Vías de Comunicación	43.536.525.548,05	1.967.602.880,20	0,00
171005	Parques recreacionales	5.556.486.516,00	275.274.408,11	0,00
1710	BIENES DE BENEFICIO Y USO PUBLICO EN SERVICIO	49.093.012.064,05	2.242.877.288,31	0,00

5.6. Bienes De Uso Público

El MUNICIPIO DE YONDO, utiliza para Los bienes de Uso Público el método de depreciación lineal, al 31 de Diciembre de 2019 tiene un valor en libros de \$52.650.978.746,73 la depreciación acumulada es de \$(2.242.877.288,31) y un valor de deterioro por \$0.



5.7. BIENES HISTORICOS Y CULTURALES

El MUNICIPIO DE YONDO, al 31 de Diciembre de 2019 no contaba con bienes que cumplieren con los criterios de reconocimiento establecidos en el nuevo marco normativo para los bienes históricos y culturales. Tiene un valor en libros de \$0 la depreciación acumulada es \$0.

5.8. OTROS ACTIVOS

En este grupo se registran los recursos que posee la entidad en el FONPET, se realizó la actualización con base a lo reportado al saldo en la página del Ministerio de Hacienda y Crédito Público con corte a 31 de Diciembre de 2019, y recursos entregados en administración por contratos de fiducia y convenios con el IDEA.

Concepto	Valor	%
Porvenir - cesantías Retroactivas	53.055.610,00	0,24%
Recursos FONPET	20.485.565.842,55	93,81%
Recursos entregados en Administración	1.141.395.761,21	5,23%
Depósitos entregados en Garantía	156.671.474,00	0,72%
Activos Intangibles	2.166.000,00	0,01%
Depreciación Activos Intangibles	-2.166.000,00	-0,01%
Total	21.836.688.687,76	100,00%

DEPOSITOS ENTREGADOS EN GARANTIA	156.671.474,00
Gobernación de Santander	1.640.000,00
Instituto de Seguros sociales	5.764.874,00
Invima	5.666.600,00
Departamento de Antioquia	143.600.000,00

Corresponde a embargos aplicados a las cuentas corrientes y de ahorros sin decretar (Cuenta 190903).



MUNICIPIO DE YONDÓ

DEPARTAMENTO DE ANTIOQUIA

NIT N° 890.984.265-6

5.9. Prestamos Por Pagar

Esta cuenta representa el saldo a capital de los Créditos que Adquirió el municipio de con entidades de del sector financiero como se detalla a continuación:

El estado de la deuda del Municipio al corte diciembre de 2019 se encuentra en \$-0-.

5.10. Cuentas por pagar

Corresponde a compromisos adquiridos por la entidad cuyo pago es a corto plazo y autorizadas por vía general, por concepto de adquisición de bienes o servicios, transferencias, gravámenes de carácter general, avances, anticipos y depósitos recibidos, acreedores, subsidios, y los créditos judiciales, inversión social etc.

Quedando conciliadas con el Informe de Cierre Fiscal, con corte al 31 de diciembre de 2019, y discriminados los sectores en inversión, de bienes y servicios, según informe de presupuesto.

La composición de las cuentas por pagar al corte del 31 de diciembre de 2019 es el siguiente:

Concepto	Valor	%
Proyectos de Inversión	\$1.947.723.127,03	47,26%
Recursos a Favor de terceros	\$905.289.549,82	21,97%
Descuentos de Nomina	\$34.808.286,64	0,84%
Subsidios Asignados	\$380.059.627,00	9,22%
Retención en la Fuente	\$277.331.455,00	6,73%
Administracion y prestación de servicios de salud	\$96.971.012,26	2,35%
Otras Cuentas Por Pagar	\$479.312.936,44	11,63%
Total	\$4.121.495.994,19	100,00%

El concepto de bienes y servicios, Comprende las obligaciones adquiridas por la entidad con terceros, relacionadas con sus operaciones en desarrollo de las funciones de cometido estatal, generadas en servicios recibidos o compra de bienes, transferencias a favor de los establecimientos públicos, saldos a favor de contribuyentes o beneficiarios, obligaciones tributarias, entre otros conceptos y se



MUNICIPIO DE YONDÓ

DEPARTAMENTO DE ANTIOQUIA

NIT N° 890.984.265-6

reconocen en el momento en que el servicio o bien se haya recibido a satisfacción de acuerdo al valor pactado, a lo dispuesto en actos administrativos o disposiciones legales por el valor total adeudado, que se define como la cantidad a pagar en el momento de adquirir la obligación.

Recursos a Favor de Terceros, Corresponde a Estampillas y retenciones descontadas a los diferentes contratistas, Sobretasa ambiental, rendimientos financieros SGR.

Descuentos de Nomina: corresponde a las deducciones de nómina realizadas al personal vinculado por concepto de aportes a la EPS, a fondos de pensión, libranzas, aportes a pensiones voluntarias y se encuentran pendientes de su pago.

Retención en la fuente son las deducciones realizadas por concepto de retención en la fuente, retención de IVA, realizadas en el mes de diciembre de 2019 a empleados, contratistas y proveedores valor que será cancelado a la entidad respectiva en el mes de diciembre de 2019.

Otras cuentas por pagar: corresponde a los aportes realizados por el empleador al ICBF y SENA, viáticos y gastos de viaje, seguros, intereses de mora, aportes sindicales, saldos a favor de contribuyentes del impuesto de industria y comercio, multas y sanciones adeudadas y cuentas de cobro de servicios públicos pendientes de pago a diciembre 31 de 2019.

5.11. Beneficios Posempleo-Pensiones

Los Beneficios Posempleo registran los pagos que se realizan a los 15 pensionados cancelados directamente por el Municipio (convención colectiva); Empleados activos (44); pensionados, jubilados e inválidos (12); beneficiarios de pensión (3) y retirados (531) incluidos en el cálculo actuarial por concepto de nóminas, Cuotas Partes Pensionales, Indemnizaciones Sustitutas, calculo actuarial de pensiones cuya fuente de financiación para su pago es la de funcionamiento el cual se encuentra actualizado a 31 de diciembre de 2019 según la información suministrada por el Ministerio de Hacienda y Crédito Público.

En la cuenta 251410, calculo actuarial de pensiones, se registró y actualizo el pasivo pensional, una vez consultada la página del ministerio de hacienda y crédito

Carrera 55 N° 46 A 16. Barrió Colonia Sur.

Teléfono: 01 8000 400 108. Fax: (57-4) 8 325 109. Código Postal: 053410.

www.yondo-antioquia.gov.co. Correo-e: contactenos@yondo-antioquia.gov.co



MUNICIPIO DE YONDÓ

DEPARTAMENTO DE ANTIOQUIA

NIT N° 890.984.265-6

público se procedió a realizar los ajustes pertinentes respecto al pasivo pensional territorial, arrojando un saldo de \$(14.108.824.285)

5.12. Provisiones


El MUNICIPIO DE YONDO, al 31 de diciembre de 2019 tiene un valor en libros de \$(1.224.991.084), por concepto de provisión para litigios y demandas que tiene el municipio, se reconocen y constituyen provisiones para cubrir pasivos estimados, originados en responsabilidades, de acuerdo con cada una de las circunstancias que se presente o liquide, así como para proteger posibles riesgo.

5.13. Patrimonio

El valor del patrimonio está compuesto por el capital fiscal, el resultado de ejercicios anteriores, el resultado del ejercicio y el impacto por transición al nuevo marco normativo de regulación.

Composición de la Cuenta del Patrimonio:

Concepto	Valor	%
Capital Fiscal	151.621.098.667,05	63,59%
Resultados de ejercicios anteriores	50.323.591.463,32	21,11%
Resultado del Ejercicio	33.790.984.786,72	14,17%
Ganancia o Pérdida en Inversión	-137.400.229,09	-0,06%
Ganancias o Pérdidas por planes de Beneficios a los Empleados	2.834.074.408,20	1,19%
Total	\$238.432.349.096,20	100,00%



MUNICIPIO DE YONDÓ

DEPARTAMENTO DE ANTIOQUIA

NIT N° 890.984.265-6

5.14. Ingresos de transacción sin contraprestación

El MUNICIPIO DE YONDO, al 31 de diciembre de 2019 presenta los siguientes ingresos de transacción sin contraprestación discriminado de la siguiente manera:

Impuestos	Valor	%
Predial Unificado	2.084.733.303,00	17,82%
Industria y Comercio	8.617.103.775,70	73,64%
Delineación Urbana	34.270,00	0,00%
Impuesto de Avisos Tableros Y Vallas	126.719.385,00	1,08%
Sobreasa a la Gasolina	398.018.000,00	3,40%
Impuesto Ocupación de vías	668.050,00	0,01%
Impuesto por el uso del subsuelo	3.695.310,00	0,03%
Impuesto sobre el servicio de alumbrado publico	420.030.196,00	3,59%
Sobretasa bomberil	50.868.431,00	0,43%
TOTALES	\$11.701.870.720,70	100,00%

Contribuciones, tasas e Ingresos no tributarios	Valor	%
tasas	655.476.782,37	14,66%
Multas	148.929.159,07	3,33%
Intereses	814.486.801,36	18,22%
Sanciones	160.999.781,00	3,60%
Estampillas	2.204.957.710,77	49,33%
Derechos de transito	21.716.966,94	0,49%
Contribuciones	431.952.759,60	9,66%
Renta del monopolio de juegos de suerte y asar	28.583.964,00	0,64%
Otras contribuciones y tasas	2.915.448,00	0,07%
TOTAL	\$4.470.019.373,11	100,00%

Transferencias y Subvenciones	Valor	%
Participación para salud	4.295.964.033,00	6,79%



MUNICIPIO DE YONDÓ

DEPARTAMENTO DE ANTIOQUIA

NIT N° 890.984.265-6

Participación para Educación	576.047.417,00	0,91%
Participación para Propósito General	4.310.466.258,00	6,82%
Participación para pensiones	14.684.937,00	0,02%
Programas de alimentación escolar	164.780.363,00	0,26%
Municipios con ribera sobre el río Magdalena	1.151.464.949,00	1,82%
Participación para Agua Potable y saneamiento básico	1.390.921.373,00	2,20%
Sistema General de Regalías	32.947.490.078,00	52,10%
Sistema General de seguridad social en salud	3.325.896.633,32	5,26%
Otras Transferencias	15.056.938.751,00	23,81%
TOTAL	\$63.234.654.792,32	100,00%

5.15. Otros ingresos

El MUNICIPIO DE YONDO presente las siguientes partidas de otros ingresos:

Otros Ingresos	Valor	%
Financieros	1.210.918.990,89	71,75%
Diversos	476.817.854,79	28,25%
TOTAL	\$1.687.736.845,68	100,00%

5.16. Gasto de administración y operación

Corresponde a los gastos que se necesitan para el funcionamiento y cumplimiento del objeto misional de la entidad.

Concepto	Saldo	%
Sueldos y salarios	\$1.615.725.266,00	32,02%
Contribuciones efectivas	\$457.090.259,00	9,06%
Aportes sobre la nómina	\$87.841.400,00	1,74%
Prestaciones sociales	\$637.868.131,50	12,64%



MUNICIPIO DE YONDÓ

DEPARTAMENTO DE ANTIOQUIA

NIT N° 890.984.265-6

Gastos de personal diversos	\$1.202.071.485,00	23,82%
Generales	\$1.006.644.130,04	19,95%
Impuestos, contribuciones y tasas	\$38.577.420,00	0,76%
TOTALES	\$5.045.818.091,54	100,00%

Reúnen aquellas erogaciones que realiza la Alcaldía de Yondo referente a los gastos de personal (nomina, prestaciones sociales, seguridad social entre otras), al igual que los gastos generales necesarios para el funcionamiento estos gastos son cubiertos con Recursos Propios y el porcentaje que corresponde a Propósito General Libre Destinación.

5.17. Deterioro, depreciaciones, amortizaciones y provisiones

Concepto	Saldo	%
Deterioro de Cuentas Por Cobrar	\$1.141.786.220,00	25,73%
Depreciación de propiedades, planta y equipo	\$2.810.651.715,13	63,33%
Depreciación de bienes de uso publico	\$484.109.885,18	10,91%
Amortización de Activos Intangibles	\$1.226.507,00	0,03%
TOTALES	\$4.437.774.327,31	100,00%

Deterioro: Corresponde al exceso del valor en libros de las cuentas por cobrar sobre su valor recuperable.

En esta denominación, se incluyen las cuentas que representan los gastos estimados para reflejar el valor del desgaste o pérdida de la capacidad operacional por el uso de los bienes, su consumo o deterioro, así como los montos para cubrir posibles pérdidas que están sujetas a condiciones de incertidumbre en relación con su cuantía y/o vencimiento.



MUNICIPIO DE YONDÓ

DEPARTAMENTO DE ANTIOQUIA

NIT N° 890.984.265-6

El valor registrado en esta cuenta corresponde principalmente al gasto por deterioro de las cuentas por cobrar que cumple con los criterios de acuerdo al nuevo manual de políticas contables de La Alcaldía de Yondo al corte diciembre 31 de 2019 tiene un saldo de \$1.141.786.220.

5.18. Gastos público social

Concepto	Saldo	%
Educación	\$5.183.005.723,00	13,85%
Salud	\$8.986.112.216,16	24,01%
Agua potable y saneamiento básico	\$3.563.853.813,98	9,52%
Vivienda	\$386.163.296,00	1,03%
Recreación y deporte	\$1.468.312.771,00	3,92%
Cultura	\$1.265.108.899,69	3,38%
Desarrollo comunitario y bienestar social	\$9.774.549.294,46	26,12%
Medio Ambiente	\$5.661.729.178,21	15,13%
Subsidios Asignados	\$1.131.626.701,61	3,02%
TOTALES	37.420.461.894,11	100,00%

En este grupo se encuentran las cuentas que representan los recursos destinados por la Alcaldía de Yondo a la solución de las necesidades básicas insatisfechas de Salud, Educación, Agua Potable y Saneamiento Básico, Recreación y Deporte, Cultura, Desarrollo Comunitario y Bienestar Social, Medio Ambiente y los orientados al bienestar general y al mejoramiento de la calidad de vida de la población.



MUNICIPIO DE YONDÓ

DEPARTAMENTO DE ANTIOQUIA

NIT N° 890.984.265-6

5.19. Otros Gastos

Corresponde a los demás gastos en que incurre la entidad contable pública para el cumplimiento de su cometido estatal tales como:

Concepto	Saldo	%
Comisiones	\$595.772,00	0,15%
Financieros	\$71.115.944,00	17,81%
Gastos Diversos	\$327.530.915,13	82,04%
TOTALES	\$399.242.631,13	100,00%

Gastos Financieros, Corresponde a los gastos por intereses cancelados por la Alcaldía de Yondo.

Gastos Diversos, Corresponde a los gastos indirectos o no operacionales en los que incurre la entidad para el cumplimiento de su cometido estatal.

5.20. Resultado del periodo

Al corte a 31 de diciembre de 2019 la Alcaldía Municipal de Yondo presenta un resultado contable positivo del ejercicio por valor de \$33.790.984.786,72.


FABIÁN ANTONIO ECHAVARRÍA RANGEL

C.I. 042.270.708

ALCALDE MUNICIPAL DE YONDO



CAROLINA HERRERA ENCISO

Contadora Municipio Yondo

T.P 231293-T