

Almeidas



Fuente: www.wikipedia.com/Colombia/Cundinamarca/Almeidas



Vigencia 2015

Provincia de Almeidas

La provincia de Almeidas está ubicada al nororiente del departamento de Cundinamarca. Limita al oriente con el departamento de Boyacá; al sur con la Provincia del Guavio; al occidente con la Provincia de Sabana Centro, y al norte con la Provincia de Sabana Occidente. Está conformada por siete (7) municipios¹ de sexta (6°) así: Chocontá, Machetá, Manta, Sesquilé; Suesca, Tibirita y Villapinzón:

ANÁLISIS PRESUPUESTAL

INGRESOS

En cuanto a la ejecución presupuestal de ingresos la provincia de Almeidas presenta un estimado total de ingresos para la vigencia 2015 por \$125.333 millones y un estimado inicial por \$66.623 millones, mostrando un incremento al presupuesto de ingresos en \$58.710 millones.

Del total de los ingresos estimados, la participación de los ingresos corrientes fue de \$89.029 millones, equivalente al 71%; dentro de los cuales se resaltan los ingresos corrientes no tributarios en el 59%, en los ingresos tributarios con el 12%; los ingresos de capital reflejan un 24%, por valor de \$29.943 millones, y los fondos especiales por \$6.361 millones equivalente al 5% de participación frente al presupuesto total.

Los ingresos de capital están representados en recursos del balance por \$20.461 millones, otros ingresos de capital de \$8.983 millones y recursos del crédito interno por \$500 millones.

Durante la vigencia 2015, los recaudos ascendieron a \$125.222 millones, presentándose una ejecución del 99.9%, respecto al total estimado, reflejada en su orden por ingresos de capital, los fondos especiales e ingresos corrientes.

Dentro de los ingresos tributarios, el recaudo por impuestos directos fue de \$7.436 millones, equivalente a una ejecución del 108% con respecto al total estimado.

Para el recaudo de los impuestos indirectos presentó un valor superior al estimado con la ejecución de, 121%, ascendieron a \$9.427 millones. Los rubros más representativos son los impuestos de predial unificado, industria y comercio y sobretasa a la gasolina; la ejecución más baja se refleja en los ingresos no tributarios en el rubro de aportes, convenios y contratos que alcanzó una ejecución del 36%, dejando de recaudar \$6.982 millones.

¹ Información Viaje por Colombia, Guía Turística del Instituto Departamental de Cultura y Turismo

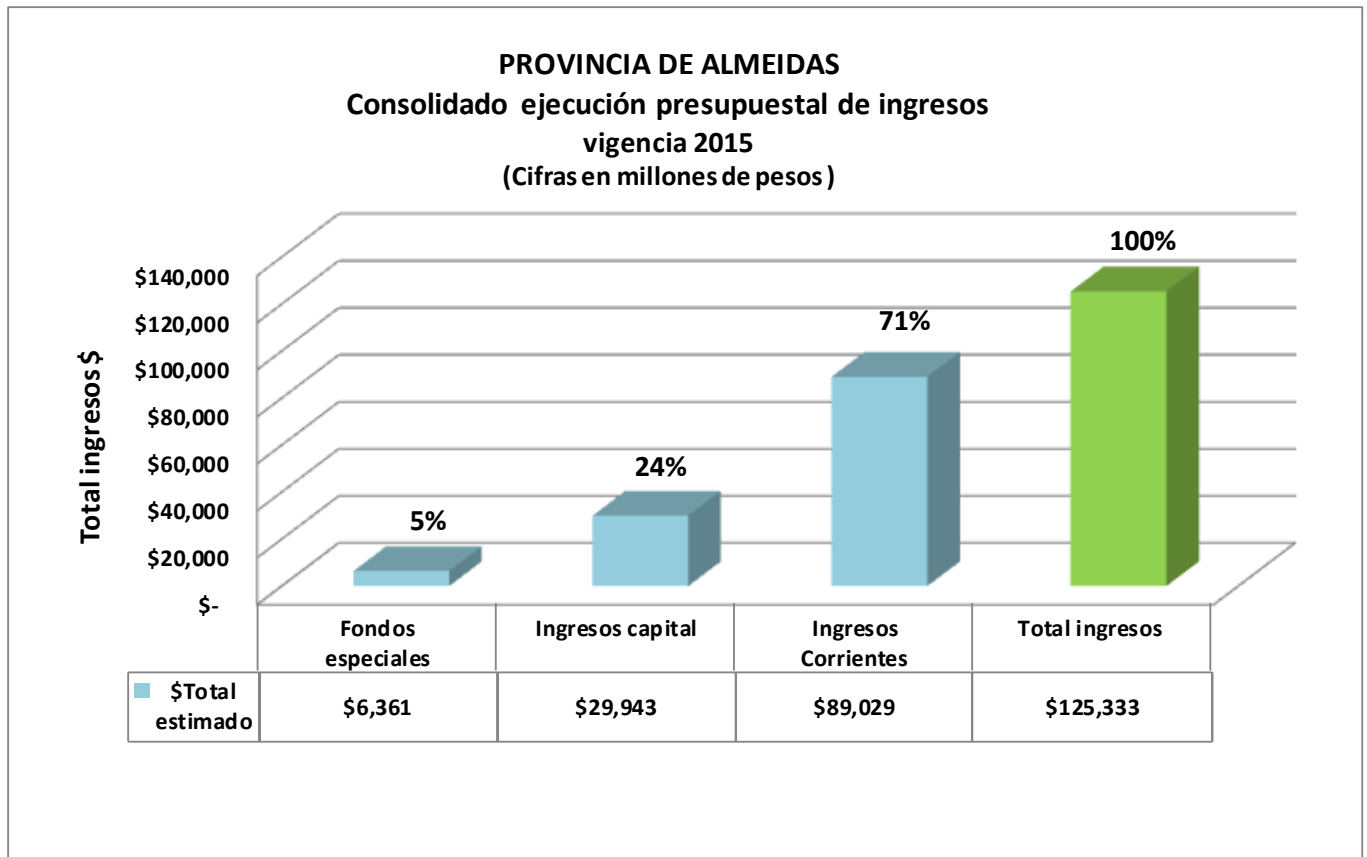
Cuadro 132. Consolidado ejecución presupuestal de ingresos

PROVINCIA DE ALMEIDAS
Consolidado ejecución presupuestal de ingresos
Vigencia 2015
(Cifras en Millones de Pesos)

Concepto	Estimado inicial	Adiciones	Reducciones	Total estimado	Variación	% Part. T.E.	Recaudo	% Part. Recaudo	Saldo por recaudar	% Ejecución
INGRESOS	\$66,623	\$68,814	\$10,104	\$125,333	\$58,710	100%	\$125,222	100%	\$(110)	100%
<i>Ingresos corrientes</i>	\$57,311	\$37,890	\$6,172	\$89,029	\$31,718	71%	\$84,555	68%	\$(4,474)	95%
<i>Ingresos corrientes - tributarios</i>	\$13,614	\$1,459	\$339	\$14,734	\$1,120	12%	\$16,864	13%	\$2,130	114%
Impuestos Directos	\$6,766	\$473	\$328	\$6,910	\$145	6%	\$7,436	6%	\$526	108%
Impuestos Indirectos	\$6,848	\$986	\$10	\$7,824	\$976	6%	\$9,427	8%	\$1,604	120%
<i>Ingresos corrientes - no tributarios</i>	\$43,697	\$36,431	\$5,834	\$74,295	\$30,597	59%	\$67,691	54%	\$(6,603)	91%
Tasas	\$447	\$180		\$627	\$180	1%	\$1,640	1%	\$1,013	261%
Multas y Sanciones	\$401	\$32		\$433	\$32	0%	\$545	0%	\$111	126%
Contribuciones	\$194	\$7,449		\$7,643	\$7,449	6%	\$8,278	7%	\$636	108%
Intereses	\$202	\$5		\$206	\$5	0%	\$418	0%	\$211	202%
Transferencias SGP	\$25,390	\$3,209	\$1,420	\$27,180	\$1,790	22%	\$27,572	22%	\$393	101%
Otras Transferencias	\$14,488	\$14,496	\$4,343	\$24,642	\$10,154	20%	\$22,954	18%	\$(1,688)	93%
Otros No Tributarios - Explotación	\$349			\$349		0%	\$314	0%	\$(35)	90%
Aportes; Convenios y Contratos	\$0	\$11,058	\$71	\$10,988	\$10,987	9%	\$4,005	3%	\$(6,982)	36%
Fondo Territorial de Pensionados						0%		0%		0%
Venta De Bienes Comercializables y Servicios De Acueducto Alcantarillado y Aseo	\$2,226	\$1		\$2,227	\$1	2%	\$1,966	2%	\$(261)	88%
Venta de Bienes Comercializables y Servicios de Energía						0%		0%		0%
Venta De Bienes Comercializables y Servicios De Salud						0%		0%		0%
<i>Ingresos de capital</i>	\$5,167	\$28,167	\$3,391	\$29,943	\$24,776	24%	\$34,481	28%	\$4,538	115%
Recursos del Balance		\$21,195	\$734	\$20,461	\$20,461	16%	\$24,887	20%	\$4,426	122%
Recursos Del Crédito Interno	\$500			\$500		0%	\$496	0%	\$(4)	99%
Recursos Del Crédito externo						0%		0%		0%
Donaciones						0%		0%		0%
Excedentes Financieros						0%		0%		0%
Venta de Activos						0%		0%		0%
Otros ingresos de capital	\$4,667	\$6,972	\$2,656	\$8,983	\$4,316	7%	\$9,098	7%	\$115	101%
<i>Fondos especiales</i>	\$4,145	\$2,757	\$542	\$6,361	\$2,216	5%	\$6,187	5%	\$(174)	97%
Fondos Especiales	\$4,145	\$2,757	\$542	\$6,361	\$2,216	5%	\$6,187	5%	\$(174)	97%
<i>Venta de servicios establecimientos públicos</i>						0%		0%		0%
Salud						0%		0%		0%
Educación						0%		0%		0%
Tránsito y Transporte						0%		0%		0%
Cultura y Deportes						0%		0%		0%
Vivienda						0%		0%		0%
Financieros						0%		0%		0%
<i>Venta de servicios empresas industriales y comerciales y asimiladas</i>						0%		0%		0%
Salud						0%		0%		0%
Servicios Públicos Domiciliarios						0%		0%		0%

Fuente: Contraloría de Cundinamarca, sistema Integral de Auditorías SIA.

Gráfica 55. Consolidado ejecución presupuestal de ingresos



Como resultado de la consolidación de la información de la provincia de Almeidas, se refleja un saldo por recaudar de \$110 millones, equivalente a un 0.1%.

Para la vigencia 2015, el total estimado de ingresos de la provincia de Almeidas, presentó un incremento del 12% por valor de \$13.518 millones, con relación al cierre de la vigencia 2014, reflejados principalmente en los ingresos corrientes, fondos especiales, e ingresos de capital y una disminución en venta de servicios establecimientos públicos.

Para la provincia de Almeidas, el recaudo de la vigencia 2015, presentó un incremento del 23% por valor de \$23.765 millones, representado por los ingresos corrientes, \$11.397 millones; ingresos de capital por \$11.340 millones, y en fondos especiales por \$1.421 millones, y una disminución en venta de servicios establecimientos públicos por \$393 millones.

Cuadro 133. Ejecución comparativa presupuestal de ingresos

PROVINCIA DE ALMEIDAS Ejecución comparativa presupuestal de ingresos

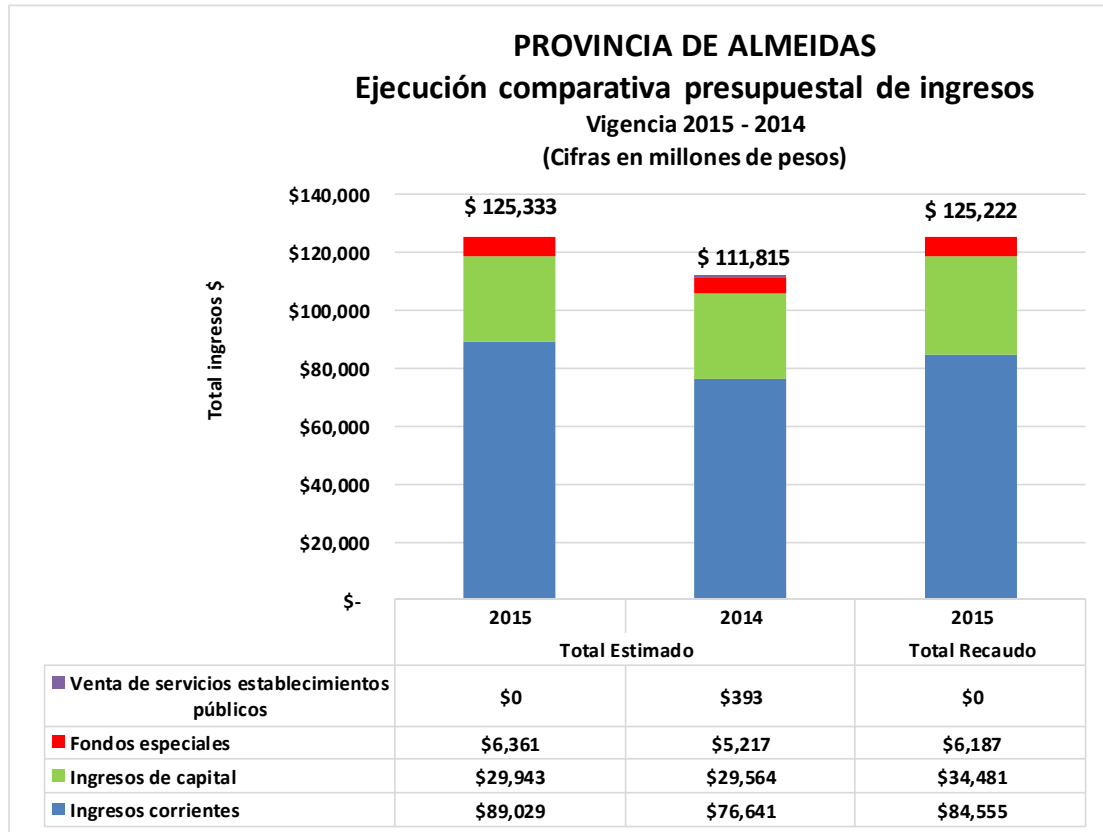
Vigencia 2015 - 2014

(Cifras en Millones de Pesos)

Concepto	Total estimado			Recaudo			% Ejecución		
	2015	2014	Variación absoluta	2015	2014	Variación absoluta	2015	2014	Variación absoluta
INGRESOS	\$ 125,333	\$ 111,815	\$ 13,518	\$ 125,222	\$ 101,458	\$ 23,765	100%	91%	9%
<i>Ingresos corrientes</i>	\$ 89,029	\$ 76,641	\$ 12,388	\$ 84,555	\$ 73,158	\$ 11,397	95%	95%	0%
<i>Ingresos corrientes - tributarios</i>	\$ 14,734	\$ 13,214	\$ 1,520	\$ 16,864	\$ 14,135	\$ 2,729	114%	107%	7%
Impuestos Directos	\$ 6,910	\$ 6,534	\$ 376	\$ 7,436	\$ 6,429	\$ 1,007	108%	98%	9%
Impuestos Indirectos	\$ 7,824	\$ 6,680	\$ 1,144	\$ 9,427	\$ 7,706	\$ 1,722	120%	115%	5%
<i>Ingresos corrientes - no tributarios</i>	\$ 74,295	\$ 63,427	\$ 10,868	\$ 67,691	\$ 59,023	\$ 8,668	91%	93%	-2%
Tasas	\$ 627	\$ 364	\$ 263	\$ 1,640	\$ 621	\$ 978	261%	181%	80%
Multas y Sanciones	\$ 433	\$ 151	\$ 282	\$ 545	\$ 154	\$ 390	126%	102%	24%
Contribuciones	\$ 7,643	\$ 213	\$ 7,430	\$ 8,278	\$ 360	\$ 7,918	108%	169%	-61%
Intereses	\$ 206	\$ 404	\$ (198)	\$ 418	\$ 255	\$ 163	202%	63%	139%
Transferencias SGP	\$ 27,180	\$ 24,651	\$ 2,529	\$ 27,572	\$ 24,869	\$ 2,703	101%	101%	1%
Otras Transferencias	\$ 24,642	\$ 22,600	\$ 2,042	\$ 22,954	\$ 21,548	\$ 1,406	93%	95%	-2%
Otros No Tributarios - Explotación	\$ 349	\$ 487	\$ (138)	\$ 314	\$ 366	\$ (52)	90%	75%	15%
Aportes; Convenios y Contratos	\$ 10,988	\$ 10,565	\$ 423	\$ 4,005	\$ 6,489	\$ (2,484)	36%	61%	-25%
Fondo Territorial de Pensionados	\$ -	\$ 1,919	\$ (1,919)	\$ -	\$ 2,448	\$ (2,448)	0%	128%	-128%
Venta De Bienes Comercializables y Servicios De Acueducto Alcantarillado y Aseo	\$ 2,227	\$ 2,073	\$ 154	\$ 1,966	\$ 1,873	\$ 93	88%	90%	-2%
Venta de Bienes Comercializables y Servicios de Energía	\$ -	\$ -	\$ -	\$ -	\$ -	\$ -	0%	0%	0%
Venta De Bienes Comercializables y Servicios De Salud	\$ -	\$ -	\$ -	\$ -	\$ -	\$ -	0%	0%	0%
<i>Ingresos de capital</i>	\$ 29,943	\$ 29,564	\$ 379	\$ 34,481	\$ 23,141	\$ 11,340	115%	78%	37%
Recursos del Balance	\$ 20,461	\$ 27,408	\$ (6,947)	\$ 24,887	\$ 22,076	\$ 2,811	122%	81%	41%
Recursos Del Crédito Interno	\$ 500	\$ -	\$ 500	\$ 496	\$ -	\$ 496	99%	0%	99%
Recursos Del Crédito externo	\$ -	\$ -	\$ -	\$ -	\$ -	\$ -	0%	0%	0%
Donaciones	\$ -	\$ -	\$ -	\$ -	\$ -	\$ -	0%	0%	0%
Excedentes Financieros	\$ -	\$ -	\$ -	\$ -	\$ -	\$ -	0%	0%	0%
Venta de Activos	\$ -	\$ -	\$ -	\$ -	\$ -	\$ -	0%	0%	0%
Otros ingresos de capital	\$ 8,983	\$ 2,156	\$ 6,826	\$ 9,098	\$ 1,065	\$ 8,033	101%	49%	52%
<i>Fondos especiales</i>	\$ 6,361	\$ 5,217	\$ 1,144	\$ 6,187	\$ 4,766	\$ 1,421	97%	91%	6%
Fondos Especiales	\$ 6,361	\$ 5,217	\$ 1,144	\$ 6,187	\$ 4,766	\$ 1,421	97%	91%	6%
<i>Venta de servicios establecimientos públicos</i>	\$ -	\$ 393	\$ (393)	\$ -	\$ 393	\$ (393)	0%	100%	-100%
Salud	\$ -	\$ -	\$ -	\$ -	\$ -	\$ -	0%	0%	0%
Educación	\$ -	\$ 393	\$ (393)	\$ -	\$ 393	\$ (393)	0%	100%	-100%
Transito y Transporte	\$ -	\$ -	\$ -	\$ -	\$ -	\$ -	0%	0%	0%
Cultura y Deportes	\$ -	\$ -	\$ -	\$ -	\$ -	\$ -	0%	0%	0%
Vivienda	\$ -	\$ -	\$ -	\$ -	\$ -	\$ -	0%	0%	0%
Financieros	\$ -	\$ -	\$ -	\$ -	\$ -	\$ -	0%	0%	0%
<i>Venta de servicios empresas industriales y comerciales y asimiladas</i>	\$ -	\$ -	\$ -	\$ -	\$ -	\$ -	0%	0%	0%
Salud	\$ -	\$ -	\$ -	\$ -	\$ -	\$ -	0%	0%	0%
Servicios Públicos Domiciliarios	\$ -	\$ -	\$ -	\$ -	\$ -	\$ -	0%	0%	0%

Fuente: Contraloría de Cundinamarca, sistema Integral de Auditorías SIA.

Gráfica 56. Ejecución comparativa presupuestal de ingresos



La provincia de Almeidas, refleja un aumento en la ejecución del 9% con relación a la vigencia 2014, pasando del 91%, al 100%.

Los municipios presentaron una ejecución presupuestal de ingresos de: Chocontá, 100%; Machetá, 100%; Manta, 107%; Sesquilé, 99%; Suesca, 102%; Tibirita, 82%; Villapinzón, 102%.

GASTOS

La provincia de Almeidas presentó una apropiación inicial aprobada al cierre de la vigencia, 2015, por valor de \$66.623 millones, se presentaron modificaciones por \$58.710 millones, para una apropiación definitiva de \$125.333 millones, siendo la más representativa los gastos de inversión por \$57.865 millones, gastos de funcionamiento por \$906 millones y una disminución en servicio de la deuda por valor de \$62 millones.

Esta provincia reflejó una ejecución del 85% con compromisos por valor de \$106.535 millones, giros por \$86.236 millones y un saldo de apropiación de \$18.798 millones.

Cuadro 134. Consolidado ejecución presupuestal de gastos

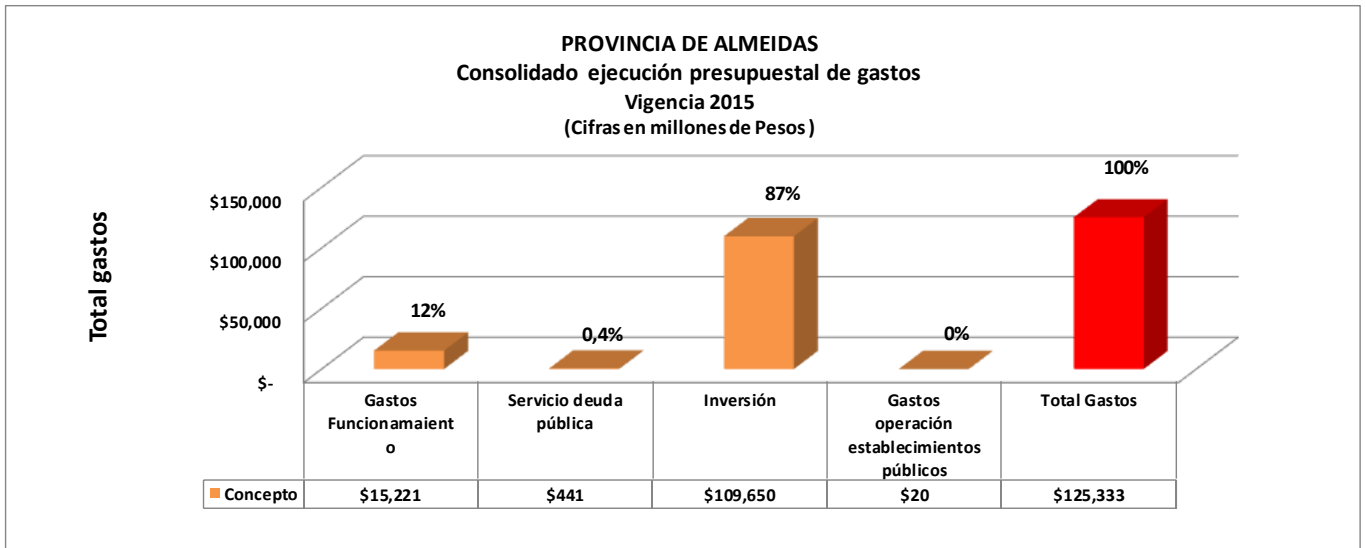
PROVINCIA DE ALMEIDAS
Consolidado ejecución presupuestal de gastos
Vigencia 2015
(Cifras en Millones de Pesos)

Concepto	Apropiación inicial	Crédito	Contra-crédito	Apropiación definitiva	Variación	% Part. A.D.	Compromisos	% Part. Compromiso	Giros	Saldo por comprometer	% Ejecución
TOTAL GASTO	\$66,623	\$75,299	\$16,590	\$125,333	\$58,710	100%	\$106,535	100%	\$86,236	\$18,798	85%
<u>Gastos de funcionamiento</u>	<u>\$14,315</u>	<u>\$1,987</u>	<u>\$1,081</u>	<u>\$15,221</u>	<u>\$906</u>	<u>12%</u>	<u>\$13,707</u>	<u>13%</u>	<u>\$13,412</u>	<u>\$1,515</u>	<u>90%</u>
Gastos de Personal	\$8,686	\$856	\$426	\$9,116	\$430	7%	\$8,522	8%	\$8,418	\$594	93%
Gastos Generales	\$2,921	\$890	\$535	\$3,276	\$355	3%	\$2,753	3%	\$2,646	\$523	84%
Transferencias Corrientes	\$2,709	\$241	\$120	\$2,830	\$121	2%	\$2,432	2%	\$2,348	\$398	86%
Transferencias de Capital						0%		0%			0%
<u>Servicio de la deuda pública</u>	<u>\$503</u>	<u>\$156</u>	<u>\$218</u>	<u>\$441</u>	<u>\$(62)</u>	<u>0%</u>	<u>\$401</u>	<u>0%</u>	<u>\$401</u>	<u>\$40</u>	<u>91%</u>
Deuda Pública	\$503	\$156	\$218	\$441	\$(62)	0%	\$401	0%	\$401	\$40	91%
<u>Inversión</u>	<u>\$51,785</u>	<u>\$73,156</u>	<u>\$15,290</u>	<u>\$109,650</u>	<u>\$57,865</u>	<u>87%</u>	<u>\$92,407</u>	<u>87%</u>	<u>\$72,403</u>	<u>\$17,243</u>	<u>84%</u>
Proyectos de Inversión Recursos Propios	\$5,206	\$4,619	\$809	\$9,016	\$3,810	7%	\$6,885	6%	\$5,971	\$2,131	76%
Sistema General de Participaciones	\$27,281	\$25,110	\$5,964	\$46,427	\$19,146	37%	\$39,168	37%	\$36,412	\$7,258	84%
Inversión Otros Recursos	\$19,298	\$43,427	\$8,517	\$54,208	\$34,910	43%	\$46,354	44%	\$30,020	\$7,854	86%
<u>Gastos de operación establecimientos públicos</u>	<u>\$20</u>			<u>\$20</u>		<u>0%</u>	<u>\$20</u>	<u>0%</u>	<u>\$20</u>	<u>\$0</u>	<u>99%</u>
Salud	\$20			\$20		0%	\$20	0%	\$20	\$0	99%
Educación						0%		0%			0%
Tránsito y Transporte						0%		0%			0%
Cultura y Deporte						0%		0%			0%
Vivienda						0%		0%			0%
Financieros						0%		0%			0%
<u>Gastos de operación empresas comerciales e industriales y asimiladas</u>						<u>0%</u>		<u>0%</u>			<u>0%</u>
Servicios Públicos Domiciliarios						0%		0%			0%

Fuente: Contraloría de Cundinamarca, sistema Integral de Auditorías SIA.

Para la vigencia 2015, dentro del total de la ejecución presupuestal de gastos, tenemos por gastos de operación establecimientos públicos, 99%; servicios de la deuda, 91%; gastos de funcionamiento, 90% e inversión del 84%.

Gráfica 57. Consolidado ejecución presupuestal de gastos



Cuadro 135. Ejecución comparativa presupuestal de gastos

PROVINCIA DE ALMEIDAS
Ejecución comparativa presupuestal de gastos
Vigencia 2015 - 2014
(Cifras en Millones de Pesos)

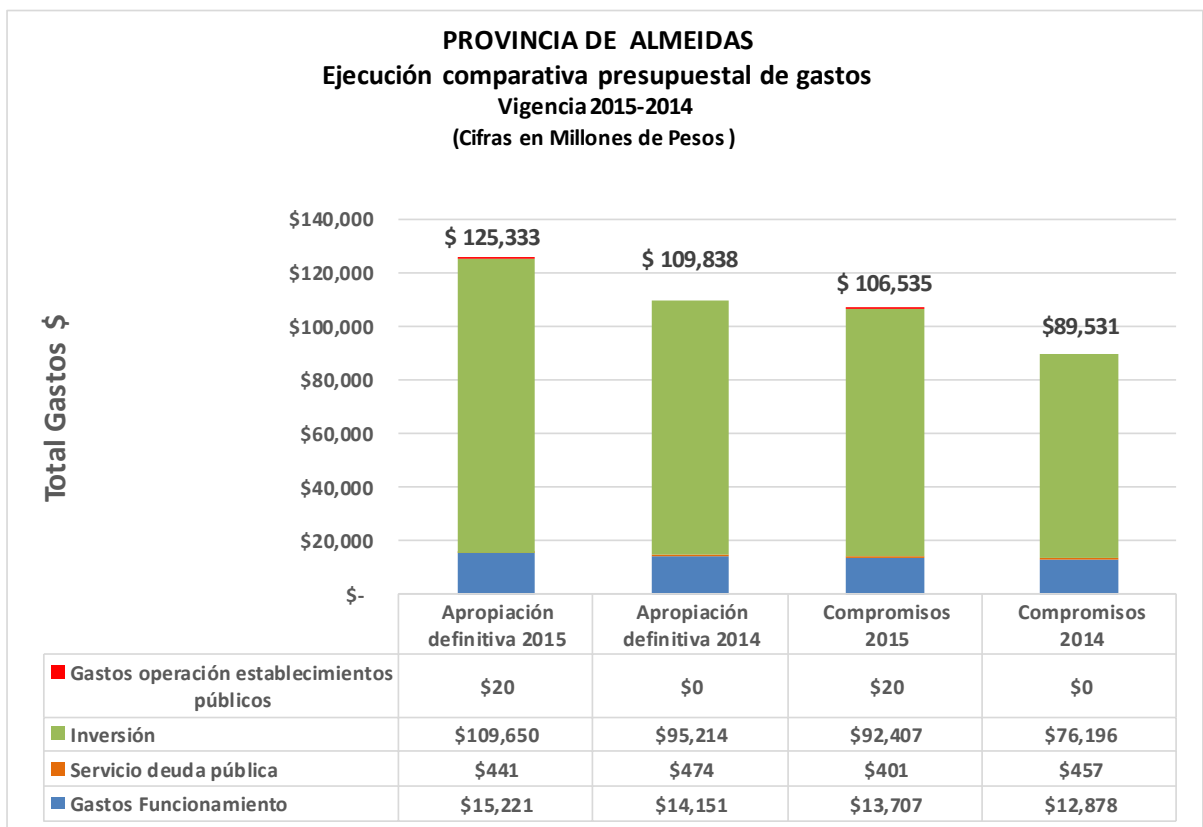
Concepto	Apropiación definitiva			Compromisos			Giros			% Ejecución	
	2015	2014	Variación absoluta	2015	2014	Variación absoluta	2015	2014	Variación absoluta	2015	2014
TOTAL GASTO	\$ 125,333	\$109,838	\$ 15,494	\$106,535	\$ 89,531	\$ 17,003	\$ 86,236	\$ 72,818	\$ 13,418	85%	82%
Gastos de funcionamiento	\$ 15,221	\$ 14,151	\$ 1,071	\$ 13,707	\$ 12,878	\$ 829	\$ 13,412	\$ 12,503	\$ 909	90%	91%
Gastos de Personal	\$ 9,116	\$ 7,427	\$ 1,690	\$ 8,522	\$ 6,969	\$ 1,553	\$ 8,418	\$ 6,860	\$ 1,558	93%	94%
Gastos Generales	\$ 3,276	\$ 4,321	\$ (1,045)	\$ 2,753	\$ 3,736	\$ (983)	\$ 2,646	\$ 3,501	\$ (856)	84%	86%
Transferencias Corrientes	\$ 2,830	\$ 2,404	\$ 426	\$ 2,432	\$ 2,172	\$ 259	\$ 2,348	\$ 2,142	\$ 206	86%	90%
Transferencias de Capital	\$ -	\$ -	\$ -	\$ -	\$ -	\$ -	\$ -	\$ -	\$ -	0%	0%
Servicio de la deuda pública	\$ 441	\$ 474	\$ (33)	\$ 401	\$ 457	\$ (57)	\$ 401	\$ 457	\$ (57)	91%	97%
Deuda Pública	\$ 441	\$ 474	\$ (33)	\$ 401	\$ 457	\$ (57)	\$ 401	\$ 457	\$ (57)	91%	97%
Inversión	\$ 109,650	\$ 95,214	\$ 14,437	\$ 92,407	\$ 76,196	\$ 16,211	\$ 72,403	\$ 59,857	\$ 12,546	84%	80%
Proyectos de Inversión Recursos Propios	\$ 9,016	\$ 7,777	\$ 1,239	\$ 6,885	\$ 5,566	\$ 1,319	\$ 5,971	\$ 4,933	\$ 1,039	76%	72%
Sistema General de Participaciones	\$ 46,427	\$ 37,642	\$ 8,784	\$ 39,168	\$ 29,567	\$ 9,601	\$ 36,412	\$ 25,503	\$ 10,910	84%	79%
Inversión Otros Recursos	\$ 54,208	\$ 49,794	\$ 4,414	\$ 46,354	\$ 41,063	\$ 5,291	\$ 30,020	\$ 29,422	\$ 598	86%	82%
Gastos de operación establecimientos públicos	\$ 20	\$ -	\$ 20	\$ 20	\$ -	\$ 20	\$ 20	\$ -	\$ 20	99%	0%
Salud	\$ 20	\$ -	\$ 20	\$ 20	\$ -	\$ 20	\$ 20	\$ -	\$ 20	99%	0%
Educación	\$ -	\$ -	\$ -	\$ -	\$ -	\$ -	\$ -	\$ -	\$ -	0%	0%
Tránsito y Transporte	\$ -	\$ -	\$ -	\$ -	\$ -	\$ -	\$ -	\$ -	\$ -	0%	0%
Cultura y Deporte	\$ -	\$ -	\$ -	\$ -	\$ -	\$ -	\$ -	\$ -	\$ -	0%	0%
Vivienda	\$ -	\$ -	\$ -	\$ -	\$ -	\$ -	\$ -	\$ -	\$ -	0%	0%
Financieros	\$ -	\$ -	\$ -	\$ -	\$ -	\$ -	\$ -	\$ -	\$ -	0%	0%
Gastos de operación empresas comerciales e industriales e asimiladas	\$ -	\$ -	\$ -	\$ -	\$ -	\$ -	\$ -	\$ -	\$ -	0%	0%
Servicios Públicos Domiciliarios	\$ -	\$ -	\$ -	\$ -	\$ -	\$ -	\$ -	\$ -	\$ -	0%	0%

Fuente: Contraloría de Cundinamarca, sistema Integral de Auditorías SIA.

La provincia de Almeidas reflejó un incremento de \$15.494 millones, correspondiente al 14% de la apropiación definitiva de la vigencia 2014, la cual está representada en los gastos de inversión, por \$14.437 millones, y gastos de funcionamiento por \$1.071 millones; gastos de operación establecimientos públicos, por \$20 millones y una disminución en el servicio de la deuda pública por valor de \$33 millones.

La información analizada para las vigencias 2015 - 2014, refleja un aumento en los compromisos por valor de \$17.003 millones con un 19%, con mayor participación en los gastos de inversión por \$16.211 millones, gastos de funcionamiento por \$829 millones, gastos de operación establecimientos públicos de \$20 millones y una disminución en servicios de la deuda pública por \$57 millones.

Gráfica 58. Ejecución comparativa presupuestal de gastos



La provincia de Almeidas refleja un aumentó en la ejecución de gastos del 3.5% con relación a la vigencia 2014, pasando del 82% al 85%. Sus municipios presentaron una ejecución presupuestal de gastos así:

Item	Categoría	Sujeto de control	Apropiación definitiva	Compromisos	% Ejecución
1	6	Alcaldía de Villapinzón	\$25,913	\$24,235	94%
2	6	Alcaldía de Chocontá	\$28,995	\$26,029	90%
3	6	Alcaldía de Sesquilé	\$23,831	\$20,481	86%
4	6	Alcaldía de Tibirita	\$6,963	\$5,534	79%
5	6	Alcaldía de Suesca	\$14,865	\$11,771	79%
6	6	Alcaldía de Manta	\$10,636	\$8,292	78%
7	6	Alcaldía de Machetá	\$14,130	\$10,193	72%

ANÁLISIS FINANCIERO

Se analiza la información financiera consolidada de los municipios de Chocontá, Macheta, Manta, Sesquilé, Suesca, Tibirita y Villapinzón correspondiente a los balances generales y el estado de actividad financiera, económica y social de las vigencias 2015-2014, que conforman la provincia de Almeidas, suministrada por los sujetos de control.

Balance General

Activo

Los municipios que hacen parte de esta provincia, presentaron unos activos totales a 31 de diciembre de 2015, por valor de \$299.570 millones los cuales se incrementaron en \$10.327 millones, equivalente a un 4%, del cierre de la vigencia 2014, por \$289.243 millones.

El activo corriente disminuyó, en un 7%, con \$4.967 millones. Está conformado principalmente por la cuenta de efectivo por \$42.072 millones; con 14%, la cuenta de deudores, ascendió a \$21.338 millones, representan el 7%; rentas por cobrar que representa los derechos a favor de los municipios, por concepto de ingresos tributarios directos e indirectos, al cierre de la vigencia 2015, ascendió a \$4.469 millones, presentando una participación del 1%; inversiones e instrumentos derivados por \$2.581 millones; 0.9%, inventarios por \$1.732 millones; 1%.

El activo no corriente ascendió a \$227.378 millones, con el 76% del total del activo. Está conformado principalmente por las cuentas propiedad, planta y equipo, que representa el 30%, con \$90.926 millones; bienes de usos públicos e históricos y culturales como: parques, red de carreteras, redes fluviales, monumentos, bibliotecas, concesiones, entre otros, con el 25% del activo por valor de \$73.456 millones, otros activos, con el 21%, por valor de \$61.745 millones, y recursos naturales no renovables por valor de 1.250 millones con el 0.4%.

Cuadro 136. Balance general

PROVINCIA DE ALMEIDAS

Balance general

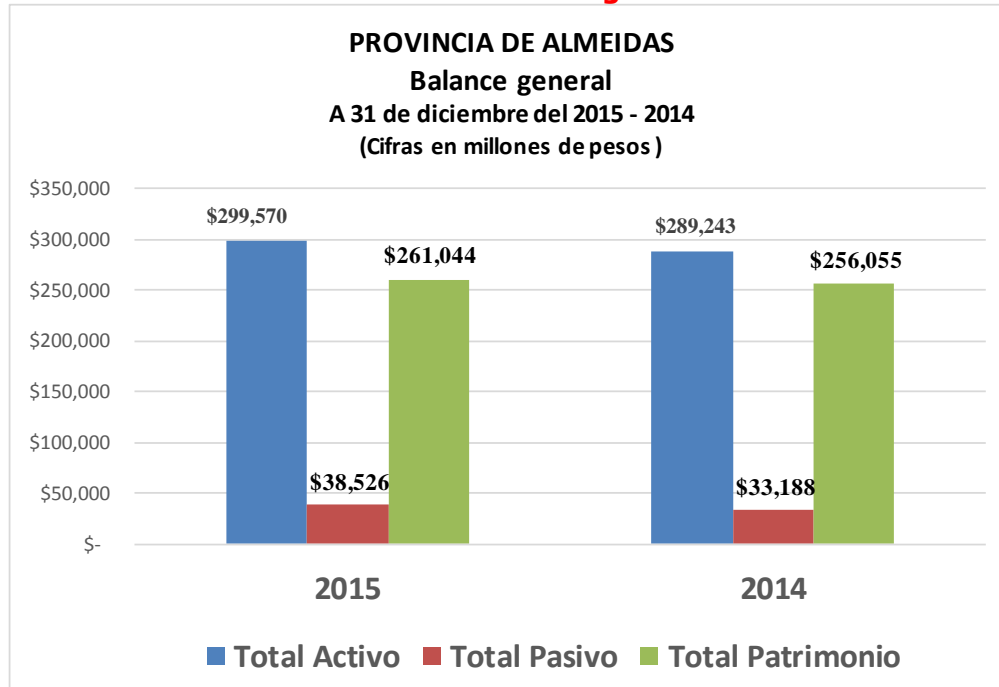
A 31 de diciembre del 2015 - 2014

(Cifras en millones de pesos)

Cuenta	2015	% Part. 2015	2014	% Part. 2014	Variación absoluta	Variación relativa
Efectivo	\$ 42,072	14%	\$ 34,777	12%	\$ 7,295	21%
Inversiones e instrumentos derivados	\$ 2,581	1%	\$ 2,598	1%	\$ (17)	-1%
Rentas por cobrar	\$ 4,469	1%	\$ 4,058	1%	\$ 412	10%
Deudores	\$ 21,338	7%	\$ 24,634	9%	\$ (3,296)	-13%
Inventarios	\$ 1,732	1%	\$ 1,158	0%	\$ 573	49%
Activo corriente	\$ 72,193	24%	\$ 67,226	23%	\$ 4,967	7%
Propiedades, planta y equipo	\$ 90,926	30%	\$ 85,136	29%	\$ 5,790	7%
Bienes de uso público e históricos y culturales	\$ 73,456	25%	\$ 70,754	24%	\$ 2,702	4%
Recursos naturales no renovables	\$ 1,250	0%	\$ 1,161	0%	\$ 89	8%
Otros activos	\$ 61,745	21%	\$ 64,966	22%	\$ (3,220)	-5%
Activo no corriente	\$ 227,378	76%	\$ 222,017	77%	\$ 5,361	2%
TOTAL ACTIVO	\$ 299,570	100%	\$ 289,243	100%	\$ 10,327	4%
Cuentas de Orden Deudoras			\$ 289,243			
Derechos contingentes	\$ 471	0%	\$ 200	0%	\$ 271	136%
Deudoras de control	\$ 1,136	0%	\$ 2,228	0%	\$ (1,092)	-49%
Deudoras por contra (Cr)	\$ (1,607)	0%	\$ (2,428)	0%	\$ 821	-34%
Total Cuentas de Orden Deudoras	\$ -	0%		0%	\$ -	0%
Operaciones de crédito público y financiamiento con banca central	\$ 538	1%	\$ 420	1%		28%
Operaciones de instrumentos derivados	\$ -	0%	\$ -	0%	\$ -	0%
Cuentas por pagar	\$ 14,090	37%	\$ 10,285	31%	\$ 3,805	37%
Obligaciones laborales y de seguridad social integral	\$ 1,146	3%	\$ 1,089	3%	\$ 56	5%
Otros bonos y títulos emitidos	\$ -	0%	\$ -	0%	\$ -	0%
Pasivos estimados	\$ 22,018	57%	\$ 20,762	63%	\$ 1,256	6%
Otros pasivos	\$ 733	2%	\$ 631	2%	\$ 102	16%
Pasivo corriente	\$ 38,526	100%	\$ 33,188	100%	\$ 5,338	16%
Obligaciones financieras	\$ -	0%	\$ -	0%	\$ -	0%
Pasivo no corriente	\$ -	0%	\$ -	0%	\$ -	0%
TOTAL PASIVO	\$ 38,526	100%	\$ 33,188	100%	\$ 5,338	16%
Hacienda pública	\$ 261,044	100%	\$ 256,055	100%	\$ 4,989	2%
Patrimonio institucional	\$ -	0%	\$ -	0%	\$ -	0%
TOTAL PATRIMONIO	\$ 261,044	100%	\$ 256,055	100%	\$ 4,989	2%
Cuentas de Orden Acreedoras						
Responsabilidades contingentes	\$ 2,501	0%	\$ 2,701	0%	\$ (200)	-7%
Acreedoras de control	\$ 1,573	0%	\$ 1,578	0%	\$ (5)	0%
Acreedoras por contra (Db)	\$ (4,074)	0%	\$ (4,279)	0%	\$ 205	-5%
Total Cuentas de Orden Acreedoras		0%		0%	\$ -	0%

Fuente: Contraloría de Cundinamarca, sistema Integral de Auditorías SIA y CHIP Contaduría General de la Nación.

Gráfica 59. Balance general



Pasivo

Para la vigencia 2015, el pasivo asciende a \$38.526 millones y su conformación está dada por pasivos estimados en \$22.018 millones, cuentas por pagar, \$14.090 millones, obligaciones laborales y de seguridad social integral por valor de \$1.146 millones, otros pasivos con \$733 millones y operaciones de crédito público y financiamiento con banca central con \$538 millones.

Los pasivos estimados están dados por provisión para prestaciones sociales y provisión para pensiones de jubilación, que se originan por el consolidado del cálculo actuarial elaborado por los municipios, siguiendo los lineamientos establecidos según la Ley 549 de 1999 y con la aprobación del Ministerio de Hacienda y Crédito Público, menos la correspondiente amortización.

Las cuentas por pagar están conformadas por acreedores, por adquisición de bienes y servicios como servicios públicos, aportes a seguridad social, aportes a fondos de pensiones, aportes parafiscales, intereses por operaciones de financiamiento interno de corto y largo plazo, etc.; subsidios asignados; depósitos recibidos en garantía y administración y prestación de servicios de salud, entre otros.

Patrimonio

El patrimonio consolidado para el cierre de la vigencia 2015 de la provincia de Almeidas en el departamento de Cundinamarca asciende a \$261.044 millones, cifra que aumento en \$4.989 millones en un 2% con relación a la vigencia 2014.

Estado de Actividad Financiera, Económica y Social

Los ingresos operacionales totales de la provincia de Almeidas del departamento de Cundinamarca para la vigencia 2015, ascendieron a \$92.460 millones, cifra que aumentó en \$5.405 millones, con un 6%, frente a la vigencia 2014.

Cuadro 137. Estado actividad financiera, económica y social

PROVINCIA DE ALMEIDAS
Estado de actividad financiera, económica y social
A 31 de diciembre del 2015 - 2014
(Cifras en millones de pesos)

Cuenta	2015	% Part. 2015	2014	% Part. 2014	Variación absoluta	Variación relativa
Ingresos fiscales	\$29,498	32%	\$17,548	20%	\$11,950	68%
Venta de bienes	\$476	1%		0%	\$476	0%
Venta de servicios	\$2,122	2%	\$2,463	3%	\$(341)	-14%
Transferencias	\$60,363	65%	\$67,044	77%	\$(6,681)	-10%
Operaciones interinstitucionales		0%		0%		0%
Total ingresos operacionales	\$92,460	100%	\$87,055	100%	\$5,405	6%
Costos de ventas y operaciones	\$2,037	100%	\$2,256	100%	\$(218)	-10%
Total costo de ventas y operaciones	\$2,037	100%	\$2,256	100%	\$(218)	-10%
De administración	\$15,474	18%	\$14,332	19%	\$1,142	8%
De operación	\$3,483	4%	\$6,685	9%	\$(3,202)	-48%
Provisiones, agotamiento y amortización	\$1,090	1%	\$4	0%	\$1,087	28970%
Transferencias	\$361	0%	\$696	1%	\$(336)	-48%
Gasto público social	\$63,445	76%	\$51,919	71%	\$11,527	22%
Operaciones interinstitucionales	\$3	0%		0%	\$3	0%
Total gastos operacionales	\$83,856	100%	\$73,635	100%	\$10,221	14%
EXCEDENTE (DÉFICIT) OPERACIONAL	\$6,566		\$11,164		\$(4,598)	-41%
Otros ingresos	\$8,985		\$5,587		\$3,399	61%
Otros gastos	\$7,573		\$2,820		\$4,753	169%
EXCEDENTE (DÉFICIT) DEL EJERCICIO	\$7,978		\$13,930		\$(5,952)	-43%

Fuente: Contraloría de Cundinamarca, sistema Integral de Auditorías SIA y CHIP Contaduría General de la Nación.

Las cuentas de mayor relevancia en los ingresos operacionales están dados por las transferencias, las cuales registran a 31 de diciembre de 2015, un valor de \$60.363 millones, ingresos fiscales la suma de \$29.498 millones, venta de servicios, valor de \$2.122 millones y venta de bienes en valor de \$476 millones.

El costo de ventas se origina en la prestación de servicios públicos, en la cual se observa una disminución del 10% por valor de \$218 millones con respecto al año 2014, cerrando la vigencia 2015 en \$2.037 millones. De igual forma, los gastos operacionales se incrementaron en un 14%, alcanzando a 31 de diciembre de 2015 un valor de \$83.856 millones. Las anteriores situaciones traen como resultado una utilidad operacional de \$6.566 millones.

Tomando como base esta utilidad operacional al cierre de la vigencia 2015, así como los registros de otros ingresos financieros y extraordinarios, por \$8.985 millones, y otros gastos por comisiones y extraordinarios por \$7.573 millones, se genera un excedente final de \$7.978 millones, la cual representa una disminución del 43% por \$5.952 millones, con respecto al año inmediatamente anterior.