




MUNICIO DE QUIMBAYA
NIT 890.00.613-4
ESTADO SITUACION FINANCIERA A ENERO DE 2021
EN PESOS

<u>ACTIVO</u>			<u>NO CORRIENTE</u>		
<u>CORRIENTE</u>			<u>INVERSIONES</u>		\$ 2,372,750,000.00
<u>EFFECTIVO Y EQUIVALENTES AL</u>					
<u>EFFECTIVO</u>					
CAJA	\$ 109,162,343.00	\$ 7,063,553,871.45	INVERSIONES EN ADMON DE LIQUIDEZ		
DEPOSITOS EN INSTITUCIONES FINANCIERAS	\$ 6,954,391,528.45		IVERSIONES DE ADMON DE LIQUIDEZ		
			AL COSTO	\$ 1,700,750,000.00	
			INVERSIONESE EN NEGOCIOS CONJUNTOS	\$ 672,000,000.00	
<u>CUENTAS POR COBRAR</u>		\$ 21,049,117,997.10	<u>CUENTAS POR COBRAR</u>		-\$ 1,728,636,591.54
IMPUESTOS, RETENCION EN LA FUENTE Y			OTRAS CUENTAS POR COBRAR	\$ 466,491,176.66	
ANTICIPO DE IMPUESTOS	\$ 10,061,929,573.20		DETERIORO ACUMULADO DE CUENTAS		
CONTRIBUCIONES, TASAS E INGRESOS NO TRIBUTAI	\$ 4,430,331,556.99		POR COBRAR	\$ (2,195,127,768.20)	
TRANSFERENCIAS POR COBRAR	\$ 6,556,856,866.91				
<u>INVENTARIOS</u>		\$ 13,282,948.40	<u>PROPIEDAD, PLANTA Y EQUIPO</u>		\$ 42,091,964,723.37
MERCANCIAS EN EXISTENCIAS	\$ 13,282,948.40		TERRENOS	\$ 5,029,849,271.00	
			BIENES EN BODEGA	59318162.17	
<u>OTROS ACTIVOS</u>		\$ 2,670,875.00	EDIFICACIONES	\$ 37,849,380,413.24	
BIENES Y SERVICIOS PAGADOS POR ANTICIPADO	\$ 2,670,875.00		PLANTAS, DUCTOS Y TUNELES	\$ 5,300,000.00	
			REDES LINEAS Y CABLES	\$ 8,070,000.00	
			MAQUINARIA Y EQUIPO	\$ 74,792,686.00	
			EQUIPO MEDICO Y CIENTIFICO	\$ 4,000,000.00	
			MUEBLES Y ENSERES Y EQUIPOS DE OFICINA	\$ 484,610,610.13	
			EQUIPOS DE COMUNICACIÓN Y COMPUTACION	\$ 920,356,039.17	
			EQUIPO DE TRANSPORTE TRACCION Y ELEVACION	\$ 414,671,434.00	
			EQUIPOS DE COMEDOR-COCINA-DESPENSA	\$ 17,929,000.00	
			BIENES DE ARTE Y CULTURA	\$ 750,221,350.00	
			DEPRECIACION ACUMULADA	-\$ 3,526,534,242.34	
<u>TOTAL ACTIVO CORRIENTE</u>		<u>\$ 28,128,625,691.95</u>			



MUNICIO DE QUIMBAYA
NIT 890.00.613-4
ESTADO SITUACION FINANCIERA A ENERO 31 DE 2021
EN PESOS

BIENES DE USO PUBLICO E HISTORICOS Y CULTURALES

BIENES DE BENEFICIO Y USO PUBLICO		\$ 5,390,528,869.92
EN CONSTRUCCION	\$ 0.00	
BIENES DE USO PUBLICO EN SERVICIO	\$ 42,388,167,438.68	
BIENES DE USO PUBLICO EN SERVICIO-CONSESIONES	\$ 449,953,112.00	
BIENES HISTORICOS Y CULTURALES	\$ 120,935,098.00	
DEPRECIACION ACUMULADA	<u>-\$ 37,568,526,778.76</u>	

OTROS ACTIVOS

ENCARGOS FIDUCIARIOS	\$ 21,432,731,215.69	\$ 27,817,567,976.16
RECURSOS ENTREGADOS EN ADMINISTRACION	\$ 4,500,799,414.53	
AVANCES Y ANTICIPOS ENTREGADOS	\$ 167,858,922.40	
DEPOSITOS ENTREGADOS EN GARANTIA	\$ 122,983,721.60	
DERECHOS EN FIDEICOMISO	\$ 1,522,549,715.94	
ACTIVOS INTANGIBLES	\$ 147,046,145.00	
AMORTIZACION ACUMULADA DE INTANGIBLES	<u>\$ (76,401,159.00)</u>	

TOTAL ACTIVO NO CORRIENTE \$ 75,944,174,977.91

TOTAL ACTIVO \$ 104,072,800,669.86



MUNICIO DE QUIMBAYA
NIT 890.00.613-4
ESTADO SITUACION FINANCIERA A ENERO 31 DE 2021
EN PESOS

CORRIENTE

CUENTAS POR PAGAR

ADQUISICION DE BIENES Y SERVICIOS	\$ 229,692,605.11
RECURSOS A FAVOR DE TERCEROS	\$ 96,495,716.26
DESCUENTO DE NOMINA	\$ 26,110,764.00
SUBSIDIOS ASIGNADOS	\$ 0.00
RETENCION EN LA FUENTE	\$ 289,000.00
INPUESO AL VALOR AGREGADO IVA	\$ 382,648.00
CREDITOS JUDICIALES	\$ 19,500,000.00
ADMINISTRACION Y PRESTACION EN SALUD	
OTRAS CUENTAS POR PAGAR	<u>\$ 8,129,557.37</u>

BENEFICIOS A EMPLEADOS

BENEFICIOS A EMPLEADOS A CORTO PLAZO	\$ 359,006,068.53
BENEFICIOS POR TERMINACION DEL VINCULO LABO	\$ 2,186,823.47

OTROS PASIVOS

AVANCES Y ANTICIPOS RECIBIDOS	\$ 0.00
RECURSOS RECIBIDOS EN ADMINISTRACION	<u>\$ 112,598,819.60</u>

TOTAL PASIVO CORRIENTE

\$ 380,600,290.74

\$ 361,192,892.00

\$ 112,598,819.60

\$ 854,392,002.34

PATRIMONIO

PATRIMONIO DE LAS ENTIDADES DE GOBIERNO

CAPITAL FISCAL	\$ 49,008,772,850.70
RESULTADOS DE EJERCICIOS ANTERIORES	\$ 23,625,817,394.73
RESULTADO DEL EJERCICIO	\$ 6,256,899,706.96
GAN O PERDIDAS POR PLANES DE BENEFICIOS A EM	<u>\$ 2,802,357,738.71</u>

TOTAL PATRIMONIO

\$ 81,693,847,691.10

TOTAL PASIVO MAS PATRIMONIO

\$ 104,072,800,669.86

NO CORRIENTE

PRESTAMOS POR PAGAR

FINANCIAMIENTO INTERNO A LARGO PLAZO	<u>\$ 2,465,008,789.42</u>
--------------------------------------	----------------------------

\$ 2,465,008,789.42

BENEFICIOS A EMPLEADOS A LARGO PLAZO

CESANTIAS RETROACTIVAS	\$ 211,324,229.00
BENEFICIO POSEMPLEO PENSIONES	<u>\$ 18,370,662,173.00</u>

\$ 18,581,986,402.00

PROVISIONES

LITIGIOS Y DEMANDAS	<u>\$ 477,565,785.00</u>
---------------------	--------------------------

\$ 477,565,785.00

TOTAL PASIVO NO CORRIENTE

\$ 21,524,560,976.42

TOTAL PASIVO

\$ 22,378,952,978.76



MUNICIO DE QUIMBAYA
NIT 890.00.613-4
ESTADO SITUACION FINANCIERA A ENERO 31 DE 2021
EN PESOS

CUENTAS DE ORDEN DEUDORAS

DEUDORAS DE CONTROL

BIENES Y DERECHOS RETIRADOS		\$ 1,152,833,186.35
PROPIEDAD PLANTA Y EQUIPO	\$ 233,407,911.80	
CUENTAS POR COBRAR	\$ 919,425,274.55	

DEUDORAS POR CONTRA (CR)

ACTIVOS RETIRADOS	-\$ 1,152,833,186.35	-\$ 1,152,833,186.35
-------------------	----------------------	----------------------

CUENTAS DE ORDEN ACREEDORAS

RESPONSABILIDADES CONTINGENTES	\$	1,243,075,501.00
--------------------------------	----	------------------

LITIGIOS Y MECANISMOS ALTERNATIVOS	\$ 1,243,075,501.00	
------------------------------------	---------------------	--

ACREEDORAS DE CONTROL

BIENES RECIBIDOS EN CUSTODIA	\$ 35,793,625.00	\$ 680,094,899.00
BIENES INCAUTADOS Y APREHENDIDOS	\$ 93,900,000.00	
PORCENTAJE SOBRETASA AMBIENTAL	\$ 550,401,274.00	

ACREEDORAS POR EL CONTRA (DB)

PASIVOS CONTINGENTES POR EL CONTRA	-\$ 1,243,075,501.00	-\$ 1,923,170,400.00
BIENES RECIBIDOS EN CUSTODIA	-\$ 35,793,625.00	
BIENES INCAUTADOS Y APREHENDIDOS	-\$ 93,900,000.00	
ACREEDORAS DE CONTROL POR EL CONTRA	-\$ 550,401,274.00	


ABELARDO CASTAÑO MARIN

ALCALDE MUNICIPAL


HUMBERTO HURTADO ARCILA

SECRETARIO DE HACIENDA


GLORIA INES PALACIO BEDOYA

PROFESIONAL UNIVERSITARIA EN CONTABILIDAD



MUNICIO DE QUIMBAYA
NIT 890.00.613-4
ESTADO SITUACION FINANCIERA A ENERO 31 DE 2021
EN PESOS

INGRESOS SIN CONTRAPRESTACIONES

INGRESOS TRIBUTARIOS	\$ 5,343,547,432.00
CONTRIBUCIONES, TASAS, INGRESOS NO TRIBUTARI	\$ 38,284,222.00
DEVOLUCIONES Y DESCUENTOS (DB)	-\$ 74,080,142.00
TRANSFERENCIAS Y SUBENSIONES	\$ 1,582,749,929.90

TOTAL INGRESOS SIN CONTRAPRESTACIONES \$ 6,890,501,441.90

INGRESOS CON CONTRAPRESTACION

VENTA DE BIENES	\$ 107,117,500.00
-----------------	-------------------

TOTAL INGRESOS CON CONTRAPRESTACION \$ 107,117,500.00

TOTAL INGRESOS \$ 7,003,369,757.90

GASTOS

GASTOS DE PERSONAL	\$ 243,573,000.10
GASTOS GENERALES	\$ 70,093,886.00
IMPUESTOS, CONTRIBUCIONES Y TASAS	\$ 7,996,389.00
DETERIORO, DEPRECIACIONES, AMORTIZACIONES Y	\$ 359,645,593.85
TRANSFERENCIAS Y SUBVENCIONES	\$ 0.00
GASTO PUBLICO SOCIAL	\$ 60,178,726.00

\$ 741,487,594.95

TOTAL GASTOS \$ 746,316,426.94

OTROS INGRESOS Y GASTOS

OTROS INGRESOS

INGRESOS FINANCIEROS	\$ 3,736,880.00
INGRESOS DIVERSOS	\$ 2,013,936.00

TOTAL OTROS INGRESOS \$ 5,750,816.00

OTROS GASTOS

COMISIONES	
RECURSOS ENTREGADOS EN ADMINISTRACION	\$ 158,985.99
FINANCIEROS	\$ 4,669,846.00
OTROS GASTOS FINANCIEROS	\$ 0.00

TOTAL OTROS GASTOS \$ 4,828,831.99


TOTAL OTROS GASTOS \$ 4,828,831.99

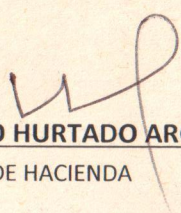
COSTO DE VENTA DE OPERACIÓN

COSTO DE VENTA DE BIENES	\$ 153,624.00
--------------------------	---------------

TOTAL COSTO DE VENTA DE OPERACIÓN \$ 153,624.00

EXCEDENTE DEL EJERCICIO \$ 6,256,899,706.96


ABELARDO CASTAÑO MARIN
ALCALDE MUNICIPAL


HUMBERTO HURTADO ARCILA
SECRETARIO DE HACIENDA


GLORIA INES PALACIO BEDOYA
PROFESIONAL UNIVERSITARIA EN CONTABILIDAD