

PLAN OPERATIVO ANUAL DE INVERSIONES SAN JOAQUIN SANTANDER
Jaime Alejandro Padilla Estupiñán - UNIDOS DE CORAZÓN CON EL CAMPO
 2.012

| CODIGO | SECTOR | CODIGO | PROGRAMA | CODIGO | META PRODUCTO PARA EL CUATRIENIO | INDICADOR DE PRODUCTO | | | INDICADOR | | | | FUENTE FINANCIACION 2012 | | | | | DEPENDENCIA RESPONSABLE | | |
|--------|-----------|---------------------|---|--------|---|--|-----------------|-------------------------|---------------|-----------------------|---|---|--|---------|---------|----------|---------|-------------------------|------------------------|---|
| | | | | | | NOMBRE INDICADOR | PROGRAMADO 2012 | EJECUTADO VIGENCIA 2012 | CODIGO SSEPEI | PROYECTO DE INVERSION | META PROYECTO | NOMBRE INDICADOR | VALOR PROGRAMADO VIGENCIA 2012 | SGP | ICLD | REGALIAS | OTROS | | TOTAL | |
| 10 | EDUCACION | 1,66 | Construcción ampliación y adecuación de infraestructura educativa | | Construcción Ampliación y adecuación de la infraestructura en 2 instituciones educativas (Centros Educativos) de acuerdo con sus necesidades durante el periodo de gobierno | No. de instituciones educativas con construcción ampliación y adecuación de la infraestructura educativa | 2 | 0 | 0 | | Construcción ampliación y adecuación de la infraestructura educativa | Construcción Ampliación y adecuación de la infraestructura en 2 instituciones educativas (Centros Educativos) de acuerdo con sus necesidades durante el periodo de gobierno | No. de instituciones educativas con construcción ampliación y adecuación de la infraestructura educativa | 20.000 | 0 | 0 | 0 | 20.000 | SECRETARIA DE GOBIERNO | |
| | | 1,68 | Mantenimiento de infraestructura educativa | | Realizar como mínimo 4 mantenimientos a la infraestructura educativa del municipio durante el periodo de gobierno | Nº de mantenimientos realizados | 1 | 0 | 0 | | Mantenimiento de infraestructura educativa | Realizar como mínimo 1 mantenimientos a la infraestructura educativa del municipio durante el periodo de gobierno | Nº de mantenimientos realizados | 16.091 | 0 | 0 | 0 | 16.091 | SECRETARIA DE GOBIERNO | |
| | | 3,32 | Dotación institucional de material y medios pedagógicos para el aprendizaje | | Entregar 4 dotaciones de material didactico, equipos de computo y medios pedagógicos a las instituciones y centros educativos para mejorar la tecnología y promover el desarrollo de la calidad educativa por medio de las TICs durante el cuatrienio | No.de dotaciones entregadas | 1 | 0 | 0 | | Dotación institucional de material y medios pedagógicos para el aprendizaje | Entregar 1 dotacion de material didactico, equipos de computo y medios pedagógicos a las instituciones y centros educativos para mejorar la tecnología y promover el desarrollo de la calidad educativa por medio de las TICs durante el cuatrienio | No.de dotaciones entregadas | 20.000 | 16.500 | 0 | 0 | 36.500 | SECRETARIA DE GOBIERNO | |
| | | | | | Garantizar durante 48 meses del periodo de gobierno, conectividad virtual a las instituciones educativas que faciliten los procesos integrales de aprendizaje en los alumnos | No. De meses del periodo de gobierno con conectividad virtual en las instituciones educativas. | 12 | 0 | 0 | 0 | | Garantizar durante 12 meses del periodo de gobierno, conectividad virtual a las instituciones educativas que faciliten los procesos integrales de aprendizaje en los alumnos | No. De meses del periodo de gobierno con conectividad virtual en las instituciones educativas. | 0 | 9.000 | 0 | 0 | 9.000 | SECRETARIA DE GOBIERNO | |
| | | 0,42 | Pago de servicios públicos de las instituciones educativas | | Garantizar el pago de los servicios públicos 12 meses por año en Las Instituciones Educativas del Municipio. | Nº de meses en que se garantiza el pago de servicios públicos en las Instituciones públicas. | 12 | 0 | 0 | | Pago de servicios públicos de las instituciones educativas | Garantizar el pago de los servicios públicos 12 meses por año en Las Instituciones Educativas del Municipio. | Nº de meses en que se garantiza el pago de servicios públicos en las Instituciones públicas. | 12.296 | 0 | 0 | 0 | 12.296 | SECRETARIA DE GOBIERNO | |
| | | 0,42 | Transporte escolar | | Beneficiar con transporte escolar a 200 estudiantes ubicados en zonas de difícil acceso anualmente | Nº de estudiantes beneficiados con transporte escolar anualmente | 200 | 0 | 0 | | Transporte escolar | Beneficiar con transporte escolar a 200 estudiantes ubicados en zonas de difícil acceso anualmente | Nº de estudiantes beneficiados con transporte escolar anualmente | 10.000 | 2.000 | 0 | 0 | 12.000 | SECRETARIA DE GOBIERNO | |
| | | 0,41 | Capacitación a docentes y directivos docentes | | Fortalecer la Calidad Educativa mediante la Implementación de 2 Capacitaciones anuales a los Docentes. | Nº de capacitaciones realizadas anualmente a los docentes del municipio | 2 | 0 | 0 | | Capacitación a docentes directivos docentes | Fortalecer la Calidad Educativa mediante la Implementación de 2 Capacitaciones anuales a los Docentes. | Nº de capacitaciones realizadas anualmente a los docentes del municipio | 0 | 2.000 | 0 | 0 | 2.000 | SECRETARIA DE GOBIERNO | |
| | | 0,41 | Alimentación escolar | | Atender 517 niños, niñas y jóvenes estudiantes con programas de alimentación escolar anualmente en el municipio. | No de niños, niñas y Jovenes atendidos con programas de alimentación escolar. | 517 | 0 | 0 | | Alimentación escolar | Atender 517 niños, niñas y jóvenes estudiantes con programas de alimentación escolar anualmente en el municipio. | No de niños, niñas y Jovenes atendidos con programas de alimentación escolar. | 8.731 | 6.050 | 0 | 0 | 14.781 | SECRETARIA DE GOBIERNO | |
| | | 1,66 | Calidad - gratuidad | | Mantener en el sistema educativo 517 niños y jóvenes del municipio | Nº de niños y Jovenes mantenidos en el sistema educativo oficial del municipio | 517 | 0 | 0 | | | Mantener en el sistema educativo 517 niños y jóvenes del municipio | Nº de niños y Jovenes mantenidos en el sistema educativo oficial del municipio | 23.508 | 0 | 0 | 0 | 23.508 | SECRETARIA DE GOBIERNO | |
| | | | | | Vincular al sistema educativo oficial a 53 nuevos niños y jóvenes en edad de 5 a 16 años | No. de nuevos niños y Jovenes vinculados al sistema educativo oficial | 23 | 0 | 0 | | | Vincular al sistema educativo oficial a 23 nuevos niños y jóvenes en edad de 5 a 16 años | No. de nuevos niños y Jovenes vinculados al sistema educativo oficial | 5.000 | 0 | 0 | 0 | 5.000 | SECRETARIA DE GOBIERNO | |
| | | | | | alfabetizar a 50 adultos mayores durante el periodo de gobierno | Numero de adultos mayores alfabetizados | 13 | 0 | 0 | | | alfabetizar a 13 adultos mayores durante el periodo de gobierno | Numero de adultos mayores alfabetizados | 0 | 2.000 | 0 | 0 | 2.000 | SECRETARIA DE GOBIERNO | |
| | | | | | Mediante convenios con el SENA y las Instituciones educativas, fomentar y educar en una segunda lengua (bilingüismo) para beneficiar a 517 niños y jóvenes en edades de 5 a 16 años | No. De niños y jovens capacitados en una segunda lengua | | | | | | Mediante convenios con el SENA y las Instituciones educativas, fomentar y educar en una segunda lengua (bilingüismo) para beneficiar a 260 niños y jóvenes en edades de 5 a 16 años | No. De niños y jovens capacitados en una segunda lengua | 5.000 | 0 | 0 | 0 | 5.000 | SECRETARIA DE GOBIERNO | |
| | | Sector Salud | | | | | | 260 | 0 | 0 | | | | 5.000 | 367.533 | 51.320 | 0 | 284.900 | 703.753 | 0 |
| | | 1 | Régimen Subsidiado | | Mantener 2080 afiliados al régimen subsidiado de seguridad social del sisben. | Nº de afiliados al régimen subsidiado de seguridad social mantenidos en el sisben. | 2080 | 0 | 0 | | Régimen Subsidiado | Mantener 2080 afiliados al régimen subsidiado de seguridad social del sisben. | Nº de afiliados al régimen subsidiado de seguridad social mantenidos en el sisben. | 352.106 | 45.000 | 0 | 200.000 | 597.106 | SECRETARIA DE GOBIERNO | |

PLAN OPERATIVO ANUAL DE INVERSIONES SAN JOAQUIN SANTANDER
Jaime Alejandro Padilla Estupiñán - UNIDOS DE CORAZ  **CON EL CAMPO**
 2.012


| CODIGO | SECTOR | CODIGO | PROGRAMA | CODIGO | META PRODUCTO PARA EL CUATRIENIO | INDICADOR DE PRODUCTO | | | | INDICADOR | | | | FUENTE FINANCIACION 2012 | | | | | DEPENDENCIA RESPONSABLE |
|--------|--------|--------|----------|--------|--|--|-----------------|-------------------------|---------------|-----------------------------|--|--|--------------------------------|--------------------------|------|----------|--------|------------------------|-------------------------|
| | | | | | | NOMBRE INDICADOR | PROGRAMADO 2012 | EJECUTADO VIGENCIA 2012 | CODIGO SSEPEI | PROYECTO DE INVERSION | META PROYECTO | NOMBRE INDICADOR | VALOR PROGRAMADO VIGENCIA 2012 | SGP | ICLD | REGALIAS | OTROS | TOTAL | |
| | | | | | Ampliar cobertura al régimen subsidiado en 46 durante el cuatrienio. | Nº de nuevos afiliados al Régimen Subsidiado | 2090 | 0 | 0 | | Ampliar cobertura al régimen subsidiado a 2090 durante el año. | Nº de nuevos afiliados al Régimen Subsidiado | 0 | 0 | 0 | 84.900 | 84.900 | SECRETARIA DE GOBIERNO | |
| | | | | | Salud pública (según régimen de competencias) | | | | | | | | 15.427 | 6.320 | 0 | 0 | 21.747 | 0 | |
| | | | | | Vacunar a 49 Niños menores o iguales a 1 año con esquema completo (TRIPLE VIRAL) anualmente. | Nº de Niños menores o iguales a 1 año vacunados con esquema completo. | 49 | 0 | 0 | | Vacunar a 49 Niños menores o iguales a 1 año con esquema completo (TRIPLE VIRAL) anualmente. | Nº de Niños menores o iguales a 1 año vacunados con esquema completo. | 427 | 0 | 0 | 0 | 427 | SECRETARIA DE GOBIERNO | |
| | | | | | Vacunar a 264 Niños menores o iguales a 5 años con esquema completo anualmente. | Nº de niños menores o iguales a 5 años vacunados con esquema completo | 264 | 0 | 0 | | Vacunar a 264 Niños menores o iguales a 5 años con esquema completo anualmente. | Nº de niños menores o iguales a 5 años vacunados con esquema completo | 500 | 0 | 0 | 0 | 500 | SECRETARIA DE GOBIERNO | |
| | | | | | Realizar 4 Jornadas de vacunación anualmente en diferentes programas tendientes a promover la promoción y prevención de enfermedades de los habitantes del municipio. | Nº de Jornadas de vacunación realizadas anualmente en diferentes programas | 1 | 0 | 0 | | Realizar 1 Jornadas de vacunación anualmente en diferentes programas tendientes a promover la promoción y prevención de enfermedades de los habitantes del municipio. | Nº de Jornadas de vacunación realizadas anualmente en diferentes programas | 250 | 0 | 0 | 0 | 250 | SECRETARIA DE GOBIERNO | |
| | | | | | Garantizar la atención integral con servicios de salud pública a 2651 habitantes, en promoción, prevención y tratamiento de la enfermedad, mediante la contratación de servicios con la E.S.E. Hospital Integrado de San Joaquín durante el cuatrienio | No. de habitantes a los que se les garantiza la atención integral con servicios de salud pública | 2651 | 0 | 0 | Salud Infantil | Garantizar la atención integral con servicios de salud pública a 2651 habitantes, en promoción, prevención y tratamiento de la enfermedad, mediante la contratación de servicios con la E.S.E. Hospital Integrado de San Joaquín durante el cuatrienio | No. de habitantes a los que se les garantiza la atención integral con servicios de salud pública | 500 | 0 | 0 | 0 | 500 | SECRETARIA DE GOBIERNO | |
| | | | | | Implementar y garantizar el funcionamiento del programa AIEPI para brindar atención a 49 madres y niños menores anualmente. | Nº de madres y niños menores beneficiados con la implementación y funcionamiento del programa AIEPI en el municipio, durante el periodo de gobierno. | 49 | 0 | 0 | | Implementar y garantizar el funcionamiento del programa AIEPI para brindar atención a 49 madres y niños menores anualmente. | Nº de madres y niños menores beneficiados con la implementación y funcionamiento del programa AIEPI en el municipio, durante el periodo de gobierno. | 500 | 0 | 0 | 0 | 500 | SECRETARIA DE GOBIERNO | |
| | | | | | Realizar 4 Talleres de capacitación a padres de familia para mejorar las habilidades en el acompañamiento de los procesos de crecimiento y desarrollo de los niños anualmente | Nº de talleres realizados a padres de familia | 4 | 0 | 0 | | Realizar 4 Talleres de capacitación a padres de familia para mejorar las habilidades en el acompañamiento de los procesos de crecimiento y desarrollo de los niños anualmente | Nº de talleres realizados a padres de familia | 500 | 0 | 0 | 0 | 500 | SECRETARIA DE GOBIERNO | |
| | | | | | Prestar los servicios de salud y actividades de detección temprana y protección específica como mínimo a 20 mujeres embarazadas realizándoles controles emanados en la resolución 0412/2000 y seguimiento anualmente | Nº de mujeres embarazadas a las que se les presta servicios de salud con controles anualmente | 20 | 0 | 0 | | Prestar los servicios de salud y actividades de detección temprana y protección específica como mínimo a 20 mujeres embarazadas realizándoles controles emanados en la resolución 0412/2000 y seguimiento anualmente | Nº de mujeres embarazadas a las que se les presta servicios de salud con controles anualmente | 500 | 0 | 0 | 0 | 500 | SECRETARIA DE GOBIERNO | |
| | | | | | Realizar 2 talleres a las madres gestantes sobre la importancia de la lactancia materna en los primeros 6 meses de vida. | Nº de Actividades realizadas anualmente | 2 | 0 | 0 | | Realizar 2 talleres a las madres gestantes sobre la importancia de la lactancia materna en los primeros 6 meses de vida. | Nº de Actividades realizadas anualmente | 250 | 0 | 0 | 0 | 250 | SECRETARIA DE GOBIERNO | |
| | | | | | Realizar capacitaciones a 100 padres de familia en temas de salud sexual, explotación sexual y abuso infantil anualmente | Nº de padres de familia capacitados en temas de salud sexual, explotación sexual y abuso infantil anualmente. | 100 | 0 | 0 | | Realizar capacitaciones a 100 padres de familia en temas de salud sexual, explotación sexual y abuso infantil anualmente. | Nº de padres de familia capacitados en temas de salud sexual, explotación sexual y abuso infantil anualmente. | 250 | 0 | 0 | 0 | 250 | SECRETARIA DE GOBIERNO | |
| | | | | | Realizar 2 Campañas anualmente que vinculen al 100% de la población del municipio, para realizar prevención, e identificar nuevos casos de VIH - SIDA Y ETS durante el periodo de gobierno. | Nº de campañas realizadas anualmente para realizar prevención e identificar nuevos casos de VIH-SIDA y ETS. Durante el periodo de gobierno. | 2 | 0 | 0 | Salud Sexual y Reproductiva | Realizar 2 Campañas anualmente que vinculen al 100% de la población del municipio, para realizar prevención, e identificar nuevos casos de VIH - SIDA Y ETS durante el periodo de gobierno. | Nº de campañas realizadas anualmente para realizar prevención e identificar nuevos casos de VIH-SIDA y ETS. Durante el periodo de gobierno. | 500 | 0 | 0 | 0 | 500 | SECRETARIA DE GOBIERNO | |

PLAN OPERATIVO ANUAL DE INVERSIONES SAN JOAQUIN SANTANDER
Jaime Alejandro Padilla Estupiñán - UNIDOS DE CORAZÓN CON EL CAMPO
 2.012


| CODIGO | SECTOR | CODIGO | PROGRAMA | CODIGO | META PRODUCTO PARA EL CUATRIENIO | INDICADOR DE PRODUCTO | | | | INDICADOR | | | | FUENTE FINANCIACION 2012 | | | | | DEPENDENCIA RESPONSABLE |
|--------|--------|--------|----------|--------|---|--|-----------------|-------------------------|---------------|-----------------------|---|---|--|--------------------------|------|----------|-------|-------|-------------------------|
| | | | | | | NOMBRE INDICADOR | PROGRAMADO 2012 | EJECUTADO VIGENCIA 2012 | CODIGO SSEPEI | PROYECTO DE INVERSION | META PROYECTO | NOMBRE INDICADOR | VALOR PROGRAMADO VIGENCIA 2012 | SGP | ICLD | REGALIAS | OTROS | TOTAL | |
| 10 | Salud | | | | Brindar atención 12 meses por año con servicios de salud necesarios a pacientes identificados con VIH-SIDA y ETS para controlar y prevenir su propagación. | No. De meses por año con atención integral a pacientes identificados con VIH-SIDA y ETS. | 12 | 0 | 0 | | Salud oral | Brindar atención 12 meses por año con servicios de salud necesarios a pacientes identificados con VIH-SIDA y ETS para controlar y prevenir su propagación. | No. De meses por año con atención integral a pacientes identificados con VIH-SIDA y ETS. | 500 | 0 | 0 | 0 | 500 | SECRETARIA DE GOBIERNO |
| | | | | | Realizar 8 capacitaciones durante el periodo de gobierno a mujeres menores de 18 años para prevenir embarazos tempranos no deseados. | N° de capacitaciones realizadas durante el periodo de gobierno dirigido a mujeres menores de 18 años para prevenir embarazos tempranos. | 2 | 0 | 0 | | | Realizar 2 capacitaciones anualmente a mujeres menores de 18 años para prevenir embarazos tempranos. | N° de capacitaciones realizadas durante el periodo de gobierno dirigido a mujeres menores de 18 años para prevenir embarazos tempranos. | 250 | 0 | 0 | 0 | 250 | SECRETARIA DE GOBIERNO |
| | | | | | Capacitar a 200 jóvenes en temas de planificación familiar y salud sexual y reproductiva, ETS de los grados 9 – 10 y 11 anualmente | N° de jóvenes capacitados en temas de planificación familiar anualmente | 200 | 0 | 0 | | | Capacitar a 200 jóvenes en temas de planificación familiar y salud sexual y reproductiva, ETS de los grados 9 – 10 y 11 anualmente | N° de jóvenes capacitados en temas de planificación familiar anualmente | 250 | 0 | 0 | 0 | 250 | SECRETARIA DE GOBIERNO |
| | | | | | Garantizar la atención con salud oral a 2080 habitantes afiliados al regimen subsidiado del municipio, priorizando el tratamiento de caries para propender por una buena salud oral. | No. de habitantes a los que se les garantiza el tratamiento con salud oral | 520 | 0 | 0 | | Salud oral | Garantizar la atención con salud oral a 520 habitantes afiliados al regimen subsidiado del municipio, priorizando el tratamiento de caries para propender por una buena salud oral. | No. de habitantes a los que se les garantiza el tratamiento con salud oral | 500 | 0 | 0 | 0 | 500 | SECRETARIA DE GOBIERNO |
| | | | | | Garantizar 12 meses por año la disponibilidad de personal profesional para tratar a pacientes con problemas mentales y lesiones violentas evitables. | No. De meses por año con disponibilidad de personal profesional para tratar pacientes con problemas mentales y lesiones violentas evitables. | 12 | 0 | 0 | | Salud mental y lesiones violentas evitables | Garantizar 12 meses por año la disponibilidad de personal profesional para tratar a pacientes con problemas mentales y lesiones violentas evitables. | No. De meses por año con disponibilidad de personal profesional para tratar pacientes con problemas mentales y lesiones violentas evitables. | 500 | 0 | 0 | 0 | 500 | SECRETARIA DE GOBIERNO |
| | | | | | Realizar 4 capacitaciones anualmente de sensibilización ciudadana, sobre motivación personal y autoestima para evitar muertes violentas a población menor de 18 años. | No. de capacitaciones de sensibilización ciudadana realizadas anualmente sobre motivación personal y autoestima para evitar muerte violenta. | 4 | 0 | 0 | | | Realizar 4 capacitaciones anualmente de sensibilización ciudadana, sobre motivación personal y autoestima para evitar muertes violentas a población menor de 18 años. | No. de capacitaciones de sensibilización ciudadana realizadas anualmente sobre motivación personal y autoestima para evitar muerte violenta. | 250 | 0 | 0 | 0 | 250 | SECRETARIA DE GOBIERNO |
| | | | | | Atender a mínimo a 150 personas anualmente mediante consulta psicológica con el fin de mantener una población mentalmente sana. | N° de personas atendidas mediante consulta psicológica con el fin de mantener una población mentalmente sana en el municipio. | 150 | 0 | 0 | | | Atender a mínimo a 150 personas anualmente mediante consulta psicológica con el fin de mantener una población mentalmente sana en el municipio. | N° de personas atendidas mediante consulta psicológica con el fin de mantener una población mentalmente sana en el municipio. | 500 | 0 | 0 | 0 | 500 | SECRETARIA DE GOBIERNO |
| | | | | | Fomentar técnicas de solución de conflictos familiares a 150 padres de familia con ayuda profesional. | N° de padres de familia apoyados | 37 | 0 | 0 | | | Fomentar técnicas de solución de conflictos familiares a 39 padres de familia con ayuda profesional. | N° de padres de familia apoyados | 500 | 0 | 0 | 0 | 500 | SECRETARIA DE GOBIERNO |
| | | | | | Realizar 5 talleres a la comunidad estudiantil del municipio en temas de autoestima, motivación, sensibilización ciudadana, accidentes de tránsito y muertes violentas cada año. | N° de talleres realizados a la comunidad estudiantil del municipio en temas de autoestima, motivación, sensibilización ciudadana, accidentes de tránsito y muertes violentas durante el año. | 5 | 0 | 0 | | | Realizar 5 talleres a la comunidad estudiantil del municipio en temas de autoestima, motivación, sensibilización ciudadana, accidentes de tránsito y muertes violentas. | N° de talleres realizados a la comunidad estudiantil del municipio en temas de autoestima, motivación, sensibilización ciudadana, accidentes de tránsito y muertes violentas. | 250 | 0 | 0 | 0 | 250 | SECRETARIA DE GOBIERNO |
| | | | | | Mediante mínimo 4 campañas, identificar a los habitantes infectados con la enfermedad del Chagas, y fortalecer programas para contrarrestar las ETV (enfermedades de transmisión vectorial). | No de campañas realizadas | 1 | 0 | 0 | | | Mediante mínimo 1 campaña, identificar a los habitantes infectados con la enfermedad del Chagas, y fortalecer programas para contrarrestar las ETV (enfermedades de transmisión vectorial). | No de campañas realizadas | 250 | 0 | 0 | 0 | 250 | SECRETARIA DE GOBIERNO |
| | | | | | Realizar mínimo 4 Jornadas extramurales anualmente en la protección específica, búsqueda de sintomáticos respiratorios y enfermedades de piel con el fin de brindar mantener identificados y controlados los casos. | N° de Jornadas extramurales realizadas en el municipio anualmente en la protección específica, búsqueda de sintomáticos respiratorios y enfermedades de piel con el fin de brindar mantener identificados y controlados los casos. | 4 | 0 | 0 | | | Realizar mínimo 4 Jornadas extramurales anualmente en la protección específica, búsqueda de sintomáticos respiratorios y enfermedades de piel con el fin de brindar mantener identificados y controlados los casos. | N° de Jornadas extramurales realizadas en el municipio anualmente en la protección específica, búsqueda de sintomáticos respiratorios y enfermedades de piel con el fin de brindar mantener identificados y controlados los casos. | 250 | 0 | 0 | 0 | 250 | SECRETARIA DE GOBIERNO |

PLAN OPERATIVO ANUAL DE INVERSIONES SAN JOAQUIN SANTANDER
Jaime Alejandro Padilla Estupiñán - UNIDOS DE CORAZÓN CON EL CAMPO
2.012

| CODIGO | SECTOR | CODIGO | PROGRAMA | CODIGO | META PRODUCTO PARA EL CUATRIENIO | INDICADOR DE PRODUCTO | | | | INDICADOR | | | | | FUENTE FINANCIACION 2012 | | | | | DEPENDENCIA RESPONSABLE |
|---|---|--------|--|--------|---|---|-----------------|-------------------------|---|---|---|---|---|-----|--------------------------|------------------------|-------|------------------------|------------------------|-------------------------|
| | | | | | | NOMBRE INDICADOR | PROGRAMADO 2012 | EJECUTADO VIGENCIA 2012 | CODIGO SSEPPI | PROYECTO DE INVERSION | META PROYECTO | NOMBRE INDICADOR | VALOR PROGRAMADO VIGENCIA 2012 | SGP | ICLD | REGALIAS | OTROS | TOTAL | | |
| 1 | | 1 | *Subprograma: Las enfermedades transmisibles y las zoonosis | | Realizar mínimo 4 Jornadas extramurales anualmente en la protección específica, búsqueda de sintomáticos de enfermedades de lepra con el fin de brindar mantener identificados y controlados los casos. | Nº de Jornadas extramurales realizadas en el municipio anualmente | 4 | 0 | 0 | | Las enfermedades transmisibles y las zoonosis | Realizar mínimo 4 Jornadas extramurales anualmente en la protección específica, búsqueda de sintomáticos de enfermedades de lepra con el fin de brindar mantener identificados y controlados los casos. | Nº de Jornadas extramurales realizadas en el municipio anualmente | 500 | 0 | 0 | 0 | 500 | SECRETARIA DE GOBIERNO | |
| | | | | | Realizar 4 jornadas por año de Inspección, Vigilancia y Control de los factores de riesgo del ambiente para los vectores en coordinación con las autoridades ambientales en el municipio municipios | No. de jornadas de inspección vigilancia y control de los factores de riesgo del ambiente | 4 | 0 | 0 | | Realizar 4 jornadas por año de Inspección, Vigilancia y Control de los factores de riesgo del ambiente para los vectores en coordinación con las autoridades ambientales en el municipio | No. de jornadas de inspección vigilancia y control de los factores de riesgo del ambiente | 500 | 0 | 0 | 0 | 500 | SECRETARIA DE GOBIERNO | | |
| | | | | | Realizar 2 campañas por año para vacunar a a caninos, gatos y demas animales domesticos con el fin de erradicar la zoonosis | No. de campañas realizadas por año para vacunar a caninos, gatos y demás animales domesticos | 2 | 0 | 0 | | Realizar 2 campañas por año para vacunar a a caninos, gatos y demas animales domesticos con el fin de erradicar la zoonosis | No. de campañas realizadas por año para vacunar a caninos, gatos y demás animales domesticos | 250 | 0 | 0 | 0 | 250 | SECRETARIA DE GOBIERNO | | |
| | | 1 | *Subprograma: Nutrición | | Vincular al programa de control nutricional (talla y peso) a 517 niños y Jóvenes de 5 a 16 años en edad escolar anualmente | Nº de niños en edad escolar vinculados al programa de control nutricional anualmente. | 517 | 0 | 0 | | Nutrición | Vincular al programa de control nutricional (talla y peso) a 517 niños y Jóvenes de 5 a 16 años en edad escolar anualmente | Nº de niños en edad escolar vinculados al programa de control nutricional anualmente. | 500 | 0 | 0 | 0 | 500 | SECRETARIA DE GOBIERNO | |
| | | | | | Realizar 2 Campañas anualmente al personal docente y padres de familia con el fin de concientizar a la población sobre el índice de desnutrición y crear buenos hábitos de alimentación para disminuirla. | Nº de capacitaciones realizadas sobre índice de desnutrición. | 2 | 0 | 0 | | Realizar 2 Campañas anualmente al personal docente y padres de familia con el fin de concientizar a la población sobre el índice de desnutrición y crear buenos hábitos de alimentación para disminuirla. | Nº de capacitaciones realizadas sobre índice de desnutrición. | 250 | 0 | 0 | 0 | 250 | SECRETARIA DE GOBIERNO | | |
| | | | | | Realizar seguimiento de crecimiento y desarrollo a 50 niños identificados con bajo peso al nacer anualmente | Nº de Niños con control de crecimiento y desarrollo | 50 | 0 | 0 | | Realizar seguimiento de crecimiento y desarrollo a 50 niños identificados con bajo peso al nacer anualmente | Nº de Niños con control de crecimiento y desarrollo | 500 | 0 | 0 | 0 | 500 | SECRETARIA DE GOBIERNO | | |
| | | 2 | *Subprograma: Seguridad sanitaria y del ambiente | | Realizar como mínimo 12 visitas anuales de inspección, vigilancia y control de riesgos Sanitarios, Fitosanitarios, Ambientales en los ámbitos laborales, con el objeto de hacer promoción y prevención. | Nº de visitas anuales de inspección vigilancia y control de riesgos Sanitarios, Fitosanitarios, Ambientales en los ámbitos laborales. | 12 | 0 | 0 | | Seguridad sanitaria y del ambiente | Realizar como mínimo 12 visitas anuales de inspección, vigilancia y control de riesgos Sanitarios, Fitosanitarios, Ambientales en los ámbitos laborales, con el objeto de hacer promoción y prevención. | Nº de visitas anuales de inspección vigilancia y control de riesgos Sanitarios, Fitosanitarios, Ambientales en los ámbitos laborales. | 500 | 0 | 0 | 0 | 500 | SECRETARIA DE GOBIERNO | |
| | | | | | Elaborar y ejecutar el plan local de salud pública, de acuerdo con lo ordenado en el Decreto 3039 de 2007 y la Resolución 425 de 2008. | No. De planes elaborados y ejecutados | 1 | 0 | 0 | | Elaborar y ejecutar el plan local de salud pública, de acuerdo con lo ordenado en el Decreto 3039 de 2007 y la Resolución 425 de 2008. | No. De planes elaborados y ejecutados | 500 | 0 | 0 | 0 | 500 | SECRETARIA DE GOBIERNO | | |
| | | 2 | *Subprograma: La gestión para el desarrollo operativo y funcional del PNSP | | Formular, ejecutar y evaluar el Plan de Decenal de Salud Municipal 2012-2021 Atención Básica municipal de acuerdo con lo reglamentado en el artículo 45 de la Ley 152 del 94. | Numero de Planes formulados, ejecutados y evaluados | 1 | 0 | 0 | | La gestión para el desarrollo operativo y funcional del PNSP | Formular, ejecutar y evaluar el Plan de Decenal de Salud Municipal 2012-2021 Atención Básica municipal de acuerdo con lo reglamentado en el artículo 45 de la Ley 152 del 94. | Numero de Planes formulados, ejecutados y evaluados | 500 | 0 | 0 | 0 | 500 | SECRETARIA DE GOBIERNO | |
| Garantizar la prestación de servicios durante 48 meses del periodo de gobierno, mediante la promoción y prevención de la enfermedad | No de meses en que se garantiza la prestación de servicios. | | | | 12 | 0 | 0 | | Garantizar la prestación de servicios durante 12 meses del periodo de gobierno, mediante la promoción y prevención de la enfermedad | No de meses en que se garantiza la prestación de servicios. | 500 | 0 | 0 | 0 | 500 | SECRETARIA DE GOBIERNO | | | | |
| Realizar 2 Campañas anuales para identificar y registrar al 100% de la población de cero años en adelante que nace en el municipio, mediante el registro civil. | Nº de campañas realizadas anualmente para identificar y registrar a niños de cero años en adelante. | | | | 2 | 0 | 0 | | Realizar 2 Campañas anuales para identificar y registrar al 100% de la población de cero años en adelante que nace en el municipio, mediante el registro civil. | Nº de campañas realizadas anualmente para identificar y registrar a niños de cero años en adelante. | 500 | 0 | 0 | 0 | 500 | SECRETARIA DE GOBIERNO | | | | |

PLAN OPERATIVO ANUAL DE INVERSIONES SAN JOAQUIN SANTANDER
Jaime Alejandro Padilla Estupiñán - UNIDOS DE CORAZ  **CON EL CAMPO**
2.012

| CODIGO | SECTOR | CODIGO | PROGRAMA | CODIGO | META PRODUCTO PARA EL CUATRIENIO | INDICADOR DE PRODUCTO | | | INDICADOR | | | | FUENTE FINANCIACION 2012 | | | | | DEPENDENCIA RESPONSABLE | | | |
|---|--------|--------|---|--------|--|---|-----------------|-------------------------|---------------|-----------------------|---|--|---|-----|----------------|----------|----------|-------------------------|----------|------------------------------|----------|
| | | | | | | NOMBRE INDICADOR | PROGRAMADO 2012 | EJECUTADO VIGENCIA 2012 | CODIGO SSEPEI | PROYECTO DE INVERSION | META PROYECTO | NOMBRE INDICADOR | VALOR PROGRAMADO VIGENCIA 2012 | SGP | ICLD | REGALIAS | OTROS | | TOTAL | | |
| | | 1 | *Subprograma Vigilancia en Salud Pública | | Vigilar 12 meses por año para mantener controladas las condiciones ambientales que afectan la salud y el bienestar de la población generados por ruido, tenencia de animales domésticos, basuras y olores, entre otros. | No. De meses por año con vigilancia de las condiciones ambientales | 12 | 0 | 0 | | Vigilancia en Salud Pública | Vigilar 12 meses por año para mantener controladas las condiciones ambientales que afectan la salud y el bienestar de la población generados por ruido, tenencia de animales domésticos, basuras y olores, entre otros. | No. De meses por año con vigilancia de las condiciones ambientales | | 500 | 0 | 0 | 0 | 500 | SECRETARIA DE GOBIERNO | |
| | | | | | Realizar 4 auditorías por año a las ARS para garantizar los servicios de Salud a la Población. | No. De auditorías realizadas por año | 4 | 0 | 0 | | | Realizar 4 auditorías por año a las ARS para garantizar los servicios de Salud a la Población. | No. De auditorías realizadas por año | | 500 | 0 | 0 | 0 | 500 | SECRETARIA DE GOBIERNO | |
| | | | | | realizar campañas 2 campañas por año de detección temprana del cáncer de próstata, uterino, mamario ect... para su tratamiento | No de campañas realizadas | 2 | 0 | 0 | | | realizar campañas 2 campañas por año de detección temprana del cáncer de próstata, uterino, mamario ect... para su tratamiento | No de campañas realizadas | | 250 | 0 | 0 | 0 | 250 | SECRETARIA DE GOBIERNO | |
| | | | | | durante 12 meses por año, Vigilar para garantizar la calidad del agua para consumo humano; la recolección, transporte y disposición final de residuos sólidos; manejo y disposición final de radiaciones ionizantes, excretas, residuos, líquidos y aguas servidas, así como la calidad del aire | No. De meses por año con vigilancia. | 12 | 0 | 0 | | | durante 12 meses por año, Vigilar para garantizar la calidad del agua para consumo humano; la recolección, transporte y disposición final de residuos sólidos; manejo y disposición final de radiaciones ionizantes, excretas, residuos, líquidos y aguas servidas, así como la calidad del aire | No. De meses por año con vigilancia. | | 500 | 0 | 0 | 0 | 500 | SECRETARIA DE GOBIERNO | |
| | | | | | Vigilar y controlar durante doce meses por año, la calidad, producción, comercialización y distribución de alimentos para consumo humano, con prioridad en los de alto riesgo epidemiológico, así como los de materia prima para consumo animal que representen riesgo para la salud humana. | No. De meses por año con vigilancia. | 12 | 0 | 0 | | | Vigilar y controlar durante doce meses por año, la calidad, producción, comercialización y distribución de alimentos para consumo humano, con prioridad en los de alto riesgo epidemiológico, así como los de materia prima para consumo animal que representen riesgo para la salud humana. | No. De meses por año con vigilancia. | | 500 | 0 | 0 | 0 | 500 | SECRETARIA DE GOBIERNO | |
| | | 1 | Prestación de servicios de salud para la población pobre no asegurada | | Garantizar el servicio de salud 12 meses por año, la población pobre no afiliada al régimen subsidiado que lo requieran | N° de meses por año en que se garantiza la prestación de los servicios de salud a la población pobre no afiliada al régimen subsidiado que lo requieran | 12 | 0 | 0 | | Prestación de servicios de salud para la población pobre no asegurada | Garantizar el servicio de salud 12 meses por año, la población pobre no afiliada al régimen subsidiado que lo requiera | N° de meses por año en que se garantiza la prestación de los servicios de salud a la población pobre no afiliada al régimen subsidiado que lo requieran | | 0 | 6.320 | 0 | 0 | 6.320 | SECRETARIA DE GOBIERNO | |
| | | 1 | Inversiones directas en la red publica según Plan Bienal en equipos | | Realizar 4 mantenimiento a la infraestructura de Salud Municipal. | N° de mantenimientos realizados a la infraestructura de salud. | 1 | 0 | 0 | | Inversiones directas en la red publica según Plan Bienal en equipos | Realizar 1 mantenimiento a la infraestructura de Salud Municipal. | N° de mantenimientos realizados a la infraestructura de salud. | | 0 | 0 | 0 | 0 | 0 | SECRETARIA DE GOBIERNO | |
| | | | | | Gestionar mínimo 2 dotaciones de equipos e instrumentos necesarios en la E.S.E Hospital Integrado de San Joaquín para brindar calidad, eficiencia y eficacia en la atención durante el periodo de gobierno | No. De dotaciones de equipos e instrumentos, dados durante el periodo de gobierno | 0 | 0 | 0 | | | | | | | | | | | SECRETARIA DE GOBIERNO | |
| Sector Agua potable y saneamiento básico | | | | | | | | | | | | | | | 132.854 | 0 | 0 | 0 | 0 | 132.854 | 0 |
| | | 2 | Subsidios - Fondo de solidaridad y redistribución del ingreso | | Mantener y subsidiar 196 viviendas con prioridad en familias del estrato I y II del sisben con conexión al sistema de acueducto y garantizar un óptimo servicio. | N° de viviendas (familias) mantenidas con conexión al sistema de acueducto y a las cuales se les garantiza un Óptimo servicio. | 196 | 0 | 0 | | Subsidios - Fondo de solidaridad y redistribución del ingreso | Mantener y subsidiar 196 viviendas con prioridad en familias del estrato I y II del sisben con conexión al sistema de acueducto y garantizar un óptimo servicio. | N° de viviendas (familias) mantenidas con conexión al sistema de acueducto y a las cuales se les garantiza un Óptimo servicio. | | 22.200 | 0 | 0 | 0 | 22.200 | CURITA DE SERVICIOS PUBLICOS | |

PLAN OPERATIVO ANUAL DE INVERSIONES SAN JOAQUIN SANTANDER
Jaime Alejandro Padilla Estupiñán - UNIDOS DE CORAZ  **CON EL CAMPO**
 2.012

| CODIGO | SECTOR | CODIGO | PROGRAMA | CODIGO | META PRODUCTO PARA EL CUATRIENIO | INDICADOR DE PRODUCTO | | | INDICADOR | | | | FUENTE FINANCIACION 2012 | | | | | DEPENDENCIA RESPONSABLE | | |
|--------|--|--------|--|---------------------------------------|---|--|-----------------|-------------------------|----------------------------------|--|---|---|--|-------|-------|----------|--------|--------------------------|--------------------------|--------------------------|
| | | | | | | NOMBRE INDICADOR | PROGRAMADO 2012 | EJECUTADO VIGENCIA 2012 | CODIGO SSEPEI | PROYECTO DE INVERSION | META PROYECTO | NOMBRE INDICADOR | VALOR PROGRAMADO VIGENCIA 2012 | SGP | ICLD | REGALIAS | OTROS | | TOTAL | |
| 10 | Sector Agua potable y saneamiento básico | 2 | Diseño e implantación de esquemas organizacionales para la administración y operación de sistemas de acueducto | | Implementar y poner en funcionamiento la unidad de servicios públicos del municipio | Porcentaje avance en la implementación y puesta en funcionamiento de la unidad de servicios públicos | 10% | 0 | 0 | | Diseño e implantación de esquemas organizacionales para la administración y operación de sistemas de acueducto | Implementar y poner en funcionamiento en 10% de la unidad de servicios públicos del municipio | Porcentaje avance en la implementación y puesta en funcionamiento de la unidad de servicios públicos | | 8.000 | 0 | 0 | 0 | 8.000 | SECRETARIA DE PLANEACION |
| | | | | | Mantenimiento y mejoramiento de la planta de tratamiento para agua potable 4 veces durante el periodo de gobierno una por año | No. De mantenimientos y mejoramientos realizados | 1 | 0 | 0 | | Mantenimiento y mejoramiento de la planta de tratamiento de agua potable 1 vez por año | No. De mantenimientos y mejoramientos realizados | | 7.000 | 0 | 0 | 0 | 7.000 | SECRETARIA DE PLANEACION | |
| | | 1 | Construcción de sistemas de acueducto (excepto obras para el tratamiento de agua potable) | | Construir acueductos para suministrar agua a 50 familias del sector rural | No. De familias beneficiadas con la construcción de acueductos | 10 | 0 | 0 | | Construcción de sistemas de acueducto (excepto obras para el tratamiento de agua potable) | Construir acueductos para suministrar agua a 10 familias del sector rural | No. De familias beneficiadas con la construcción de acueductos | | 5.000 | 0 | 0 | 0 | 5.000 | SECRETARIA DE PLANEACION |
| | | | | | Conectar al sistema de acueducto urbano a 14 viviendas (usuarios) | No. de Viviendas conectadas al acueducto | 3 | 0 | 0 | | Conectar al sistema de acueducto urbano a 3 viviendas (usuarios) | No. de Viviendas conectadas al acueducto | | 3.167 | 0 | 0 | 0 | 3.167 | SECRETARIA DE PLANEACION | |
| | | | | | Construcción de sistemas de purificación de agua potable para 4 acueductos rurales en forma tal que se mejore la calidad del agua para consumo humano. | No. De acueductos rurales con construcción de purificadorres de agua | 1 | 0 | 0 | | Construcción de sistemas de purificación de agua potable para 1 acueductos rurales en forma tal que se mejore la calidad del agua para consumo humano. | No. De acueductos rurales con construcción de purificadorres de agua | | 3.000 | 0 | 0 | 0 | 3.000 | SECRETARIA DE PLANEACION | |
| | | | | | * Ampliación y mejoramiento de la infraestructura (Tanque de Abastecimiento, red de conducción y de distribución,) de algunos acueductos Intervenedales y del casco urbano. | Porcentaje avance en la ampliación y mejoramiento | 10% | 0 | 0 | | * Ampliación y mejoramiento del 10% de la infraestructura (Tanque de Abastecimiento, red de conducción y de distribución,) de algunos acueductos Intervenedales y del casco urbano. | Porcentaje avance en la ampliación y mejoramiento | | 5.000 | 0 | 0 | 0 | 5.000 | SECRETARIA DE PLANEACION | |
| | | 1 | Rehabilitación de sistemas de acueducto | | Reposición de 300ML de tubería de red de distribución de agua | Nº de MI de red de tubería cambiados | 40 | 0 | 0 | | Rehabilitación de sistemas de acueducto | Reposición de 40ML de tubería de red de distribución de agua | Nº de MI de red de tubería cambiados | | 2.000 | 0 | 0 | 0 | 2.000 | SECRETARIA DE PLANEACION |
| | | 1 | Programas de macro y micro medición | | Realizar mantenimiento a 8 acueductos del municipio durante el periodo de gobierno. | No. de acueductos mantenidos | 2 | 0 | 0 | | Programas de macro y micro medición | Realizar mantenimiento a 2 acueductos del municipio anualmente | No. de acueductos mantenidos | | 6.217 | 0 | 0 | 0 | 6.217 | SECRETARIA DE PLANEACION |
| | | | | | Realizar tratamiento al agua potable para consumo humano durante 48 meses del periodo de gobierno | Nº de meses en que se realiza tratamiento al agua potable para consumo humano | 12 | 0 | 0 | | Realizar tratamiento al agua potable para consumo humano durante 12 meses del periodo de gobierno | Nº de meses en que se realiza tratamiento al agua potable para consumo humano | | 1.500 | 0 | 0 | 0 | 1.500 | SECRETARIA DE PLANEACION | |
| | | 1 | Plan de ordenamiento y manejo de cuencas (pomca) | | Reforestar 10 hectáreas con especies nativas, en especial las cuencas y micro cuencas. | No. de ha. Reforestadas con especies nativas en cuencas y microcuencas | 1 | 0 | 0 | | Plan de ordenamiento y manejo de cuencas (pomca) | Reforestar 1 hectárea con especies nativas, en especial las cuencas y micro cuencas. | No. de ha. Reforestadas con especies nativas en cuencas y microcuencas | | 4.000 | 0 | 0 | 0 | 4.000 | SECRETARIA DE PLANEACION |
| | | 1 | Diseño e implantación de esquemas organizacionales para la administración y | | Ejecutar el plan maestro de alcantarillado | % Ejecución Plan maestro de Acueducto. | 10% | 0 | 0 | | Diseño e implantación de esquemas organizacionales para la administración y operación de sistemas de alcantarillado | Ejecutar el plan maestro de alcantarillado en un 10% | % Ejecución Plan maestro de Acueducto. | | 3.000 | 0 | 0 | 0 | 3.000 | SECRETARIA DE PLANEACION |
| | | 1 | Construcción de sistemas de tratamiento de aguas residuales | | Realizar 4 mantenimientos uno por año, y mejoramiento de la planta de tratamiento de aguas residuales cabecera municipal | No. Mantenimientos y mejoramientos realizados a la planta de tratamiento de aguas residuales | 1 | 0 | 0 | | Construcción de sistemas de tratamiento de aguas residuales | Realizar 1 mantenimiento por año, y mejoramiento de la planta de tratamiento de aguas residuales cabecera municipal | No. Mantenimientos y mejoramientos realizados a la planta de tratamiento de aguas residuales | | 4.000 | 0 | 0 | 0 | 4.000 | SECRETARIA DE PLANEACION |
| | | | | | Conectar 10 viviendas (usuarios) al sistema de alcantarillado en el sector urbano | No. de viviendas conectadas al sistema de alcantarillado en el sector urbano | 2 | 0 | 0 | | Conectar 2 viviendas (usuarios) al sistema de alcantarillado en el sector urbano | No. de viviendas conectadas al sistema de alcantarillado en el sector urbano | | 5.000 | 0 | 0 | 0 | 5.000 | SECRETARIA DE PLANEACION | |
| | | | | | Mejoramiento y ampliación de 300 metros lineales de las redes y pozos de inspección de los diferentes alcantarillados ya sean rurales o urbanos. | No. De metros lineales de redes y pozos mejorados y ampliados | 20 | 0 | 0 | | Mejoramiento y ampliación de 20 metros lineales de las redes y pozos de inspección de los diferentes alcantarillados ya sean rurales o urbanos. | No. De metros lineales de redes y pozos mejorados y ampliados | | 5.000 | 0 | 0 | 0 | 5.000 | SECRETARIA DE PLANEACION | |
| | | | | | Contrucción de 1 planta de tratamiento de aguas residuales PTARs en centros poblados. | Nº de plantas de tratamiento construidas | 0 | 0 | 0 | | | | | | | | | | | |
| 1 | Unidades sanitarias | | Construcción de 50 unidades sanitarias, en viviendas del sector rural mas vulnerables. | Nº de unidades sanitarias construidas | 19 | 0 | 0 | | Construcción Unidades Sanitarias | Construcción de 19 unidades sanitarias, en viviendas del sector rural mas vulnerables. | Nº de unidades sanitarias construidas | | 10.000 | 0 | 0 | 0 | 10.000 | SECRETARIA DE PLANEACION | | |
| | | | | | | | | | | | | | 38.765 | 0 | 0 | 0 | 38.765 | 0 | | |

PLAN OPERATIVO ANUAL DE INVERSIONES SAN JOAQUIN SANTANDER
Jaime Alejandro Padilla Estupiñán - UNIDOS DE CORAZ  **CON EL CAMPO**
2.012

| CODIGO | SECTOR | CODIGO | PROGRAMA | CODIGO | META PRODUCTO PARA EL CUATRIENIO | INDICADOR DE PRODUCTO | | | INDICADOR | | | | FUENTE FINANCIACION 2012 | | | | | DEPENDENCIA RESPONSABLE | |
|-----------------------------|--------|--------|---|--------|---|--|-----------------|-------------------------|---------------|---|---|--|--------------------------------|---------------|----------|---------------|---------------|--------------------------|----------|
| | | | | | | NOMBRE INDICADOR | PROGRAMADO 2012 | EJECUTADO VIGENCIA 2012 | CODIGO SSEPEI | PROYECTO DE INVERSION | META PROYECTO | NOMBRE INDICADOR | VALOR PROGRAMADO VIGENCIA 2012 | SGP | ICLD | REGALIAS | OTROS | | TOTAL |
| | | 1 | Recolección, tratamiento y disposición final de residuos sólidos | | Recolección tratamiento y disposición final de desechos sólidos del municipio una vez por semana en el sector urbano para beneficiar a los habitantes de 210 viviendas. | No. viviendas beneficiadas con la recolección y tratamiento de desechos sólidos | 210 | 0 | 0 | Recolección, tratamiento y disposición final de residuos sólidos | Recolección tratamiento y disposición final de desechos sólidos del municipio una vez por semana en el sector urbano para beneficiar a los habitantes de 210 viviendas. | No. viviendas beneficiadas con la recolección y tratamiento de desechos sólidos | 8.000 | 0 | 0 | 0 | 8.000 | SECRETARIA DE PLANEACION | |
| | | | | | Con la asesoría de la CAS realizar mínimo 1 mantenimiento y adecuaciones realizados a la planta de tratamiento integral de residuos sólidos del municipio durante el periodo de gobierno | Numero de mantenimientos y adecuaciones realizados a la planta de tratamiento de residuos sólidos del municipio. | 1 | 0 | 0 | | Con la asesoría de la CAS realizar mínimo 1 mantenimiento y adecuaciones a la planta de tratamiento integral de residuos sólidos del municipio durante el periodo de gobierno | Numero de mantenimientos y adecuaciones realizados a la planta de tratamiento de residuos sólidos del municipio. | 3.000 | 0 | 0 | 0 | 3.000 | SECRETARIA DE PLANEACION | |
| | | | | | Elaborar, ejecutar el plan de gestión integral de residuos sólidos | Porcentaje de elaboración y ejecución del plan de gestión integral de residuos sólidos | 20% | 0 | 0 | | Elaborar, ejecutar el 20% del plan de gestión integral de residuos sólidos | Porcentaje de elaboración y ejecución del plan de gestión integral de residuos sólidos | 27.769 | 0 | 0 | 0 | 27.769 | SECRETARIA DE PLANEACION | |
| Deporte y recreación | | | | | | | | | | | | | 54.926 | 12.100 | 0 | 0 | 0 | 67.026 | 0 |
| | | 1 | Fomento, desarrollo y practica del deporte, la recreación y el aprovechamiento del tiempo libre | | Fomentar, desarrollar la practica del deporte y la recreación mediante organización y ejecución de 10 campeonatos y actividades deportivas, en las diferentes disciplinas anualmente (Interverdales y eventos municipales). | No. De campeonatos y actividades deportivas realizadas anualmente | 10 | 0 | 0 | Fomento, desarrollo y practica del deporte, la recreación y el aprovechamiento del tiempo libre | Fomentar, desarrollar la practica del deporte y la recreación mediante organización y ejecución de 10 campeonatos y actividades deportivas, en las diferentes disciplinas anualmente (Interverdales y eventos municipales). | No. De campeonatos y actividades deportivas realizadas anualmente | 19.500 | 5.500 | 0 | 0 | 25.000 | COORDINADOR DEPORTES | |
| | | | | | Incentivar y fomentar los Juegos intercolegiados mínimo en 2 disciplinas anualmente para vincular a 517 estudiantes en actividades deportivas | No. de disciplinas de los juegos intercolegiados incentivados y fomentados anualmente para vincular a los estudiantes en actividades deportivas. | 2 | 0 | 0 | | Incentivar y fomentar los Juegos intercolegiados mínimo en 2 disciplinas anualmente para vincular a 517 estudiantes en actividades deportivas | No. de disciplinas de los juegos intercolegiados incentivados y fomentados anualmente para vincular a los estudiantes en actividades deportivas. | 5.413 | 0 | 0 | 0 | 5.413 | COORDINADOR DEPORTES | |
| | | | | | Apoyar mínimo 2 competencias a deportistas de alto rendimiento, que representen a nuestro Municipio dentro y fuera del Departamento, anualmente | No de competencias apoyadas anualmente | 2 | 0 | 0 | | Apoyar mínimo 2 competencias a deportistas de alto rendimiento, que representen a nuestro Municipio dentro y fuera del Departamento, anualmente | No de competencias apoyadas anualmente | 2.000 | 0 | 0 | 0 | 2.000 | COORDINADOR DEPORTES | |
| | | | | | Durante 48 meses del periodo de gobierno fomentar la práctica del deporte en niños, mujeres y adultos mayores, mediante ejercicio dirigido | No. De meses del periodo de gobierno en que mediante ejercicio dirigido se fometa la practica del deporte en niños, mujeres y adultos mayores | 12 | 0 | 0 | | Durante 12 meses por año fomentar la práctica del deporte en niños, mujeres y ejercicio dirigido | No. De meses del periodo de gobierno en que mediante ejercicio dirigido se fometa la practica del deporte en niños, mujeres y adultos mayores | 4.000 | 0 | 0 | 0 | 4.000 | COORDINADOR DEPORTES | |
| | | 1 | Construcción, mantenimiento y/o adecuación de los escenarios deportivos y recreativos | | Realizar mantenimiento y adecuación a mínimo 6 escenarios deportivos por año con prioridad en los más concurridos | No. De escenario deportivos con mantenimiento y adecuación anual | 6 | 0 | 0 | Mantenimiento y adecuación escenarios deportivos | Realizar mantenimiento y adecuación a mínimo 6 escenarios deportivos por año con prioridad en los más concurridos | No. De escenario deportivos con mantenimiento y adecuación anual | 10.000 | 0 | 0 | 0 | 10.000 | COORDINADOR DEPORTES | |
| | | | | | Construir la villa olimpica | Porcentaje avance construcción villa olimpica | 0 | 0 | 0 | | | | | | | | | COORDINADOR DEPORTES | |
| | | 1 | Dotación de escenarios deportivos e implementos para la practica del deporte | | Dotar 3 escenarios deportivos del municipio, con la infraestructura necesaria, adecuada y moderna para la practica del deporte | No. De escenarios deportivos dotados | 3 | 0 | 0 | Dotación de escenarios deportivos e implementos para la practica del deporte | Dotar 3 escenarios deportivos del municipio, con la infraestructura necesaria adecuada y moderna para la practica del deporte | No. De escenarios deportivos dotados | 13 | 0 | 0 | 0 | 13 | COORDINADOR DEPORTES | |
| | | 1 | Preinversión en infraestructura | | Realizar 1 dotación por año con implementos deportivos a los equipos participantes en las diferentes disciplinas | No. de dotaciones por año con implementos deportivos | 1 | 0 | 0 | Fomento a la práctica del deporte y la recreación | Realizar 1 dotación por año con implementos deportivos a los equipos participantes en las diferentes disciplinas | No. de dotaciones por año con implementos deportivos | 8.000 | 0 | 0 | 0 | 8.000 | COORDINADOR DEPORTES | |
| | | 1 | Pago de instructores contratados para la practica del deporte y la recreación | | Contratar un instructor anualmente para fomentar, capacitar y orientar la practica del deporte y la recreación. | No. De instructores contratados anualmente | 1 | 0 | 0 | | Contratar 1 instructor anualmente para fomentar, capacitar y orientar la practica del deporte y la recreación. | No. De instructores contratados anualmente | 6.000 | 6.600 | 0 | 0 | 12.600 | COORDINADOR DEPORTES | |
| Sector Cultura | | | | | | | | | | | | | 41.195 | 24.200 | 0 | 16.500 | 81.895 | 0 | |

PLAN OPERATIVO ANUAL DE INVERSIONES SAN JOAQUIN SANTANDER
Jaime Alejandro Padilla Estupiñán - UNIDOS DE CORAZÓN CON EL CAMPO
2.012

| CODIGO | SECTOR | CODIGO | PROGRAMA | CODIGO | META PRODUCTO PARA EL CUATRIENIO | INDICADOR DE PRODUCTO | | | INDICADOR | | | | | FUENTE FINANCIACION 2012 | | | | | DEPENDENCIA RESPONSABLE |
|--------|----------------|--|---|--------|--|---|-----------------|-------------------------|---------------|---|---|---|--------------------------------|--------------------------|-------|----------|--------|--------------------------------|--------------------------------|
| | | | | | | NOMBRE INDICADOR | PROGRAMADO 2012 | EJECUTADO VIGENCIA 2012 | CODIGO SSEPEI | PROYECTO DE INVERSION | META PROYECTO | NOMBRE INDICADOR | VALOR PROGRAMADO VIGENCIA 2012 | SGP | ICLD | REGALIAS | OTROS | TOTAL | |
| 4 | Sector Cultura | 1 | Fomento, apoyo y difusión de eventos y expresiones artísticas y culturales | | Fomentar la cultura artística y cultural de municipio, mediante el apoyo y organización de 6 eventos culturales anualmente (eventos culturales, fiestas campesinas, y populares que se generen y desarrollen dentro del entorno del municipio de San Joaquín) | No. de eventos culturales organizados y apoyados | 6 | 0 | 0 | Fomento, apoyo y difusión de eventos y expresiones artísticas y culturales | Fomentar la cultura artística y cultural de municipio, mediante el apoyo y organización de 6 eventos culturales anualmente (eventos culturales, fiestas campesinas, y populares que se generen y desarrollen dentro del entorno del municipio de San Joaquín) | No. de eventos culturales organizados y apoyados | | 13.372 | 3.300 | 0 | 16.500 | 33.172 | COORDINADOR DEPORTES Y CULTURA |
| | | | | | conformar y mantener la banda municipal | Porcentaje de avance en la conformación de la Banda municipal | 20% | 0 | 0 | | conformación y mantener la conformación de la Banda municipal | Porcentaje de avance en la conformación de la Banda municipal | 0 | 16.500 | 0 | 0 | 16.500 | COORDINADOR DEPORTES Y CULTURA | |
| | | | | | Fomentar la producción artística en 500 habitantes Sanjoaquienses mediante la implementación de cursos dirigidos en: Pintura, Música, Escultura, Orfebrería y Tejidos o cualquier otra expresión cultural para los Jóvenes y adultos de las diferentes veredas | No. De habitantes del municipio beneficiados con el fomento de la producción artística | 50 | 0 | 0 | | Fomentar la producción artística en 50 habitantes Sanjoaquienses mediante la implementación de cursos dirigidos en: Pintura, Música, Escultura, Orfebrería y Tejidos o cualquier otra expresión cultural para los Jóvenes y adultos de las diferentes veredas | No. De habitantes del municipio beneficiados con el fomento de la producción artística | 2.025 | 4.400 | 0 | 0 | 6.425 | COORDINADOR DEPORTES Y CULTURA | |
| | | 1 | Formación, capacitación e investigación artística y cultural | | Rescatar valores artísticos y culturales de nuestro municipio a través de 2 concursos anuales tales como: La poesía, copla, cuentos, danzas y conjuntos musicales, teniendo en cuenta a las escuelas, colegios y comunidad en general. | No de concursos anuales realizados | 2 | 0 | 0 | Formación, capacitación e investigación artística y cultural | Rescatar valores artísticos y culturales de nuestro municipio a través de 2 concursos anuales tales como: La poesía, copla, cuentos, danzas y conjuntos musicales, teniendo en cuenta a las escuelas, colegios y comunidad en general. | No de concursos anuales realizados | 1.000 | 0 | 0 | 0 | 1.000 | COORDINADOR DEPORTES Y CULTURA | |
| | | | | | Integrar a 2000 habitantes del municipio, Mediante la promoción del desarrollo cultural y rescate de las costumbres y el folclor. | No. De habitantes integrados mediante la promoción y desarrollo cultural. | 500 | 0 | 0 | | Integrar a 500 habitantes del municipio, Mediante la promoción del desarrollo cultural y rescate de las costumbres y el folclor. | No. De habitantes integrados mediante la promoción y desarrollo cultural. | 1.000 | 0 | 0 | 0 | 1.000 | COORDINADOR DEPORTES Y CULTURA | |
| | | 1 | Construcción, mantenimiento y adecuación de la infraestructura artística y cultural | | Conformar, fortalecer y mantener anualmente 2 grupos en las diferentes manifestaciones artísticas y culturales en el municipio. | Nº de grupos conformados, mantenidos y fortalecidos anualmente en expresiones artísticas - culturales en el municipio | 2 | 0 | 0 | Construcción, mantenimiento y adecuación de la infraestructura artística y cultural | Conformar, fortalecer y mantener anualmente 2 grupos en las diferentes manifestaciones artísticas y culturales en el municipio. | Nº de grupos conformados, mantenidos y fortalecidos anualmente en expresiones artísticas - culturales en el municipio | 4.000 | 0 | 0 | 0 | 4.000 | COORDINADOR DEPORTES Y CULTURA | |
| | | | | | Realizar 4 Mantenimientos y adecuaciones a los escenarios artísticos y culturales en el municipio durante el periodo de gobierno. | No. De mantenimientos y adecuaciones a los escenarios artísticos y culturales del municipio | 1 | 0 | 0 | | Realizar 1 Mantenimiento y adecuación a los escenarios artísticos y culturales en el municipio | No. De mantenimientos y adecuaciones a los escenarios artísticos y culturales del municipio | 2.000 | 0 | 0 | 0 | 2.000 | COORDINADOR DEPORTES Y CULTURA | |
| | | 1 | Mantenimiento y dotación de Bibliotecas Públicas | | Mantener, adecuar y dotar 1 escenarios culturales (Biblioteca Municipal y la Casa de la Cultura) anualmente. | Nº de escenarios culturales mantenidos y adecuados anualmente en el municipio. | 1 | 0 | 0 | Mantenimiento, adecuación y dotación escenarios artísticos y culturales en el municipio | Mantener, adecuar y dotar 1 escenarios culturales (Biblioteca Municipal y la Casa de la Cultura) anualmente. | Nº de escenarios culturales mantenidos y adecuados anualmente en el municipio. | 2.000 | 0 | 0 | 0 | 2.000 | COORDINADOR DEPORTES Y CULTURA | |
| | | 1 | Dotación de la infraestructura artística y cultural | | Realiza 4 dotaciones en infraestructura artística, e implementos para la difusión del folclor y tradiciones, durante el periodo de gobierno. | No.de dotaciones realizadas | 1 | 0 | 0 | Dotación de la infraestructura artística y cultural | Realiza 1 dotaciones en infraestructura artística, e implementos para la difusión del folclor y tradiciones. | No.de dotaciones realizadas | 2.000 | 0 | 0 | 0 | 2.000 | COORDINADOR DEPORTES Y CULTURA | |
| | | 1 | A.5.9 Pago de instructores y bibliotecólogos contratados para la ejecución de programas y proyectos artísticos y culturales | | Fomentar la lectura y escritura y facilitar el acceso a la información y el conocimiento de 517 niños, niñas y jóvenes anualmente. | No. De jóvenes beneficiados | 517 | 0 | 0 | Fomento de la cultura artística y cultural del municipio | Fomentar la lectura y escritura y facilitar el acceso a la información y el conocimiento de 517 niños, niñas y jóvenes anualmente. | No. De jóvenes beneficiados | 11.798 | 0 | 0 | 0 | 11.798 | COORDINADOR DEPORTES Y CULTURA | |
| | | | | | Garantizar la ejecución de programas y proyectos artísticos y culturales durante los 48 meses de gobierno. | No.de meses con garantía de ejecución de programas artísticos y culturales. | 12 | 0 | 0 | | Garantizar la ejecución de programas y proyectos artísticos y culturales durante 12 meses del año. | No.de meses con garantía de ejecución de programas artísticos y culturales. | 2.000 | 0 | 0 | 0 | 2.000 | COORDINADOR DEPORTES Y CULTURA | |
| | | Sector Servicios públicos diferentes a acueducto alcantarillado y aseo | | | | | | | | | | | | 69.909 | 0 | 0 | 0 | 69.909 | 0 |

PLAN OPERATIVO ANUAL DE INVERSIONES SAN JOAQUIN SANTANDER
Jaime Alejandro Padilla Estupiñan - UNIDOS DE CORAZ  **CON EL CAMPO**
 2.012

| CODIGO | SECTOR | CODIGO | PROGRAMA | CODIGO | META PRODUCTO PARA EL CUATRIENIO | INDICADOR DE PRODUCTO | | | INDICADOR | | | | | FUENTE FINANCIACION 2012 | | | | | DEPENDENCIA RESPONSABLE |
|----------------------------|--|--------|---|--|--|-----------------------|-----------------|-------------------------|--|--|--|------------------|--------------------------------|--------------------------|--------|----------|--------------------------|--------------------------|-------------------------|
| | | | | | | NOMBRE INDICADOR | PROGRAMADO 2012 | EJECUTADO VIGENCIA 2012 | CODIGO SSEPEI | PROYECTO DE INVERSION | META PROYECTO | NOMBRE INDICADOR | VALOR PROGRAMADO VIGENCIA 2012 | SGP | ICLD | REGALIAS | OTROS | TOTAL | |
| 3 | Sector Servicios públicos diferentes a acueducto alcantarillado y aseo | 1 | Mantenimiento y expansión del servicio de alumbrado público | Mantenimiento, prestación del servicio y expansión del alumbrado público del municipio para beneficiar a 345 familias del casco urbano y sus corregimientos con el servicio, durante el periodo de gobierno. | N° de familias beneficiadas con el mantenimiento y prestación del servicio. | 345 | 0 | 0 | Mantenimiento, prestación del servicio y expansión del alumbrado público en el municipio. | Mantenimiento, prestación del servicio y expansión del alumbrado público del municipio para beneficiar a 345 familias del casco urbano y sus corregimientos con el servicio. | N° de familias beneficiadas con el mantenimiento y prestación del servicio. | | 40.000 | 0 | 0 | 0 | 40.000 | SECRETARIA DE PLANEACION | |
| | | 1 | Construcción, adecuación y mantenimiento de infraestructura de | Conectar a 20 viviendas de electrificación rural | N° de viviendas rurales conectadas a la red eléctrica | 2 | 0 | 0 | Conexión viviendas de electrificación rural | Conectar a 2 viviendas de electrificación rural | N° de viviendas rurales conectadas a la red eléctrica | | 14.909 | 0 | 0 | 0 | 14.909 | SECRETARIA DE PLANEACION | |
| | | 1 | Distribución de gas combustible | Instalación de gas domiciliario a 100 viviendas del municipio y beneficiar a igual número de familias. | N° de familias y viviendas beneficiadas con instalación de gas domiciliario. | 10 | 0 | 0 | conexión gas domiciliario a viviendas del municipio | Instalación de gas domiciliario a 10 viviendas del municipio y beneficiar a igual número de familias. | N° de familias y viviendas beneficiadas con instalación de gas domiciliario. | | 15.000 | 0 | 0 | 0 | 15.000 | SECRETARIA DE PLANEACION | |
| Sector Vivienda | | | | | | | | | | | | 106.741 | 27.500 | 0 | 0 | 134.241 | 0 | | |
| 5 | Sector Vivienda | 1 | Planes y proyectos de mejoramiento de Vivienda y Saneamiento Básico | Realizar 50 Mejoramientos de vivienda en el área rural para beneficiar a igual número de familias del municipio, durante el periodo de gobierno. | N° de mejoramientos de vivienda realizados en el municipio, para beneficiar a igual número de familias. | 10 | 0 | 0 | Planes y proyectos de mejoramiento de Vivienda y Saneamiento Básico | Realizar 10 Mejoramientos de vivienda en el área rural para beneficiar a igual número de familias del municipio. | N° de mejoramientos de vivienda realizados en el municipio, para beneficiar a igual número de familias. | 96.741 | 27.500 | 0 | 0 | 124.241 | SECRETARIA DE PLANEACION | | |
| | | 1 | Subsidios para reubicación de viviendas asentadas en zonas alto riesgo | Otorgar Subsidios para construcción de 20 vivienda asentadas en zonas alto riesgo para reubicación a familias de escasos recursos. | No. De viviendas construidas mediante subsidios a familias afectadas por la ola invernal, asentadas en zonas de alto riesgo. | 2 | 0 | 0 | Subsidios para reubicación de viviendas asentadas en zonas alto riesgo | Otorgar Subsidios para construcción de 2 vivienda asentadas en zonas alto riesgo, para reubicación a familias de escasos recursos. | No. De viviendas construidas mediante subsidios a familias afectadas por la ola invernal, asentadas en zonas de alto riesgo. | 10.000 | 0 | 0 | 0 | 10.000 | SECRETARIA DE PLANEACION | | |
| Sector Agropecuario | | | | | | | | | | | | 74.250 | 0 | 0 | 0 | 74.250 | 0 | | |
| 5 | Sector Agropecuario | 1 | Montaje, dotación y mantenimiento de granjas experimentales | Montar 4 granjas integrales piloto | No. de granjas integrales piloto montadas | 1 | 0 | 0 | Montaje, dotación y mantenimiento de granjas experimentales | Montar 1 granja integral piloto | No. de granjas integrales piloto montadas | 8.578 | 0 | 0 | 0 | 8.578 | SEPEGA | | |
| | | 1 | Proyectos de construcción y mantenimiento de distritos de riego y adecuación de tierras | Construcción y cofinanciación de 1 distritos de riego de menor escala para proteger a los pequeños y medianos agricultores en épocas de sequía | No. de distritos de riego construidos y mantenidos | 0,5 | 0 | 0 | construcción y mantenimiento de distritos de riego y adecuación de tierras | Construcción y cofinanciación de 0,5 distrito de riego de menor escala para proteger a los pequeños y medianos agricultores en épocas de sequía | No. de distritos de riego construidos y mantenidos | 8.000 | 0 | 0 | 0 | 8.000 | SEPEGA | | |
| | | 1 | Promoción de alianzas, asociaciones u otras formas asociativas de productores | Organizar y conformar 2 asociaciones (Asociación de apicultores y Asociación de Productores Agropecuarios) fomentar capacitación anual a las familias que las conforman, como estrategia de generación de ingresos y competitividad en el sector rural, del Municipio. | Porcentaje creación asociación de productores del municipio. | 10% | 0 | 0 | Promoción de alianzas, asociaciones u otras formas asociativas de productores | Organizar y conformar el 10% de 2 asociaciones (Asociación de apicultores y Asociación de Productores Agropecuarios) fomentar capacitación anual a las familias que las conforman, como estrategia de generación de ingresos y competitividad en el sector rural, del Municipio. | Porcentaje creación asociación de productores del municipio. | 3.000 | 0 | 0 | 0 | 3.000 | SEPEGA | | |
| | | | | Suscribir convenios con el SENA, para garantizar capacitación técnica a 100 pequeños agricultores del municipio | No. De pequeños agricultores capacitados | 20 | 0 | 0 | Suscribir convenios con el SENA, para garantizar capacitación técnica a 20 pequeños agricultores del municipio | No. De pequeños agricultores capacitados | 1.500 | 0 | 0 | 0 | 1.500 | SEPEGA | | | |
| | | | | Apoyo y cofinanciación de proyectos agrícolas A 100 familias campesinas (Fique, caña, frutales ente otros) que garanticen un desarrollo del sector rural del municipio. | No. De familias apoyadas y cofinanciadas en proyectos agrícolas | 10 | 0 | 0 | Apoyo y cofinanciación de proyectos agrícolas A 10 familias campesinas (Fique, caña, frutales ente otros) que garanticen un desarrollo del sector rural del municipio. | No. De familias apoyadas y cofinanciadas en proyectos agrícolas | 3.000 | 0 | 0 | 0 | 3.000 | SEPEGA | | | |
| | | | | Incrementar el área cultivada de café en 10 has en sistemas agroforestales | No de hectareas de café incrementadas en sistemas agroforestales | 2 | 0 | 0 | Incrementar el área cultivada de café en 2 has en sistemas agroforestales | No de hectareas de café incrementadas en sistemas agroforestales | 17.172 | 0 | 0 | 0 | 17.172 | SEPEGA | | | |
| | | | | Fomentar el cultivo de 5 hectareas de frutales de clima cálido, medio y frío en sistemas agroforestales | No. De hectareas de frutales fomentados | 1 | 0 | 0 | Fomentar el cultivo de 1 hectarea de frutales de clima cálido, medio y frío en sistemas agroforestales | No. De hectareas de frutales fomentados | 5.000 | 0 | 0 | 0 | 5.000 | SEPEGA | | | |
| | | | | capacitar a 30 familias e implementar la asociación de ganaderos con proyectos productivos | 0 | 5 | 0 | 0 | capacitar a 5 familias e implementar la asociación de ganaderos con proyectos productivos | 0 | 5.000 | 0 | 0 | 0 | 5.000 | SEPEGA | | | |

PLAN OPERATIVO ANUAL DE INVERSIONES SAN JOAQUIN SANTANDER
Jaime Alejandro Padilla Estupiñan - UNIDOS DE CORAZ  **CON EL CAMPO**
 2.012

| CODIGO | SECTOR | CODIGO | PROGRAMA | CODIGO | META PRODUCTO PARA EL CUATRIENIO | INDICADOR DE PRODUCTO | | | INDICADOR | | | | FUENTE FINANCIACION 2012 | | | | | DEPENDENCIA RESPONSABLE | | |
|--------------------------|-------------------|--------|--|--------|--|---|-----------------|-------------------------|---------------|--|--|---|--|---------|---------|----------|-------|-------------------------|--------------------------|--------------------------|
| | | | | | | NOMBRE INDICADOR | PROGRAMADO 2012 | EJECUTADO VIGENCIA 2012 | CODIGO SSEPEI | PROYECTO DE INVERSION | META PROYECTO | NOMBRE INDICADOR | VALOR PROGRAMADO VIGENCIA 2012 | SGP | ICLD | REGALIAS | OTROS | | TOTAL | |
| | | 1 | Programas y proyectos de asistencia técnica directa rural | | Implementar 50 huertas caseras como estrategias de mejoramiento de ingresos y seguridad alimentaria en la familia. | No. De has con cultivo de hortalizas | 10 | 0 | 0 | Programas y proyectos de asistencia técnica directa rural | Implementar 10 huertas caseras como estrategias de mejoramiento de ingresos y seguridad alimentaria en la familia. | No. De has con cultivo de hortalizas | | 5.000 | 0 | 0 | 0 | 5.000 | SEPEGA | |
| | | | | | Montar 20 establos para ganadería bovina, mediante el sistema estabulado o semi estabulado | No. De establos montados para ganadería bovina | 5 | 0 | 0 | | Montar 5 establos para ganadería bovina, mediante el sistema estabulado o semi estabulado | No. De establos montados para ganadería bovina | | 10.000 | 0 | 0 | 0 | 10.000 | SEPEGA | |
| | | | | | Apoyar a 25 familias con proyectos de piscicultura, Avicultura, Cunicultura y otros que la población crea prioritarios para mejorar la situación económica de la unidad familiar | Nº de familias apoyadas con proyectos de piscicultura, avicultura, cunicultura y otros | 5 | 0 | 0 | | Apoyar a 5 familias con proyectos de piscicultura, Avicultura, Cunicultura y otros que la población crea prioritarios para mejorar la situación económica de la unidad familiar | Nº de familias apoyadas con proyectos de piscicultura, avicultura, cunicultura y otros | | 8.000 | 0 | 0 | 0 | 8.000 | SEPEGA | |
| Sector Transporte | | | | | | | | | | | | | | | 221.890 | 22.000 | 0 | 0 | 243.890 | 0 |
| 5 | Sector Transporte | 2 | Construcción y Mejoramiento de vías | | Pavimentación y mejoramiento de 300 metros cuadrados de las vías internas del casco urbano y corregimientos del municipio durante el periodo de gobierno. | Nº de Metros cuadrados pavimentados y mejorados | 20 | 0 | 0 | Pavimentación y mejoramiento vías internas casco urbano y corregimientos del municipio | Pavimentación y mejoramiento de 20 metros cuadrados de las vías internas del casco urbano y corregimientos del municipio. | Nº de Metros cuadrados pavimentados y mejorados | | 16.890 | 0 | 0 | 0 | 16.890 | SECRETARIA DE PLANEACION | |
| | | | | | Apertura de 15 kms de vías rurales | No. De kilómetros de vía nuevos | 2 | 0 | 0 | Apertura vías rurales | Apertura de 2 kms de vías rurales | No. De kilómetros de vía nuevos | | 25.000 | 0 | 0 | 0 | 25.000 | SECRETARIA DE PLANEACION | |
| | | | | | construir 500 metros de huellas en los sitios críticos de las vías terciarias de nuestro municipio | No. De metros de huella construida en sitios críticos de vías terciarias | 100 | 0 | 0 | Construcción huellas vías terciarias del municipio | construir 100 metros de huellas en los sitios críticos de las vías terciarias de nuestro municipio | No. De metros de huella construida en sitios críticos de vías terciarias | | 30.000 | 0 | 0 | 0 | 30.000 | SECRETARIA DE PLANEACION | |
| | | | | | Construir mejorar 50 obras de arte en la red vial terciaria del municipio. | No. de obras de arte construidas | 5 | 0 | 0 | Construcción obras de arte red vial terciaria del municipio | Construir mejorar 5 obras de arte en la red vial terciaria del municipio. | No. de obras de arte construidas | | 40.000 | 0 | 0 | 0 | 40.000 | SECRETARIA DE PLANEACION | |
| | | 1 | Mejoramiento y Mantenimiento rutinario de vías | | Mantenimiento rutinario mejoramiento y reparación de 70 kms de vías rurales | Nº de Kilómetros de red terciaria mantenidos, reparados y mejorados | 10 | 0 | 0 | Mejoramiento y Mantenimiento rutinario de vías | Mantenimiento rutinario mejoramiento y reparación de 10 kms de vías rurales | Nº de Kilómetros de red terciaria mantenidos, reparados y mejorados | | 100.000 | 22.000 | 0 | 0 | 122.000 | SECRETARIA DE PLANEACION | |
| | | | | | Mantener transitables 20 kilómetros de caminos veredales durante el cuatrienio. | Nº de kilómetros de caminos veredales mantenidos transitables durante el cuatrienio. | 5 | 0 | 0 | | Mantener transitables 5 kilómetros de caminos veredales | Mantener transitables 5 kilómetros de caminos veredales mantenidos transitables durante el cuatrienio. | Nº de kilómetros de caminos veredales mantenidos transitables durante el cuatrienio. | | 5.000 | 0 | 0 | 0 | 5.000 | SECRETARIA DE PLANEACION |
| | | 2 | Compra de maquinaria y equipo | | Adquisición de 1 Volqueta | No. De maquinaria pesadas adquiridas | 0 | 0 | 0 | | | | | | | | | | SECRETARIA DE PLANEACION | |
| | | 1 | Interventoría de proyectos de construcción y mantenimiento de infraestructura de transporte | | Realizar durante 48 meses del periodo de gobierno. Interventoría de proyectos de construcción y mantenimiento de infraestructura de transporte | No. de meses del periodo de gobierno con interventoría realizada | 12 | 0 | 0 | Interventoría de proyectos de construcción y mantenimiento de infraestructura de transporte | Realizar durante 12 meses del periodo de gobierno. Interventoría de proyectos de construcción y mantenimiento de infraestructura de transporte | No. de meses del periodo de gobierno con interventoría realizada | | 5.000 | 0 | 0 | 0 | 5.000 | SECRETARIA DE PLANEACION | |
| Sector Ambiental | | | | | | | | | | | | | | | 32.600 | 0 | 0 | 0 | 32.600 | 0 |
| | | 1 | Disposición, eliminación y reciclaje de residuos líquidos y sólidos | | durante 48 meses de gobierno en coordinación con la Corporación autónoma de Santander CAS, garantizar el control de las emisiones contaminantes del aire en la eliminación y reciclaje de residuos líquidos y sólidos. | No. de meses del periodo de gobierno en que se garantiza el control de las emisiones contaminantes del aire | 12 | 0 | 0 | Disposición, eliminación y reciclaje de residuos líquidos y sólidos | durante 12 meses de gobierno en coordinación con la Corporación autónoma de Santander CAS, garantizar el control de las emisiones contaminantes del aire en la eliminación y reciclaje de residuos líquidos y sólidos. | No. de meses del periodo de gobierno en que se garantiza el control de las emisiones contaminantes del aire | | 5.800 | 0 | 0 | 0 | 5.800 | SECRETARIA DE PLANEACION | |
| | | 1 | Conservación de microcuencas que abastecen el acueducto, protección de fuentes y reforestación de dichas cuencas | | Reforestar 20 Has con especies nativas | No.de hectareas reforestadas con especies nativas | 2 | 0 | 0 | Conservación de microcuencas que abastecen el acueducto, protección de fuentes y reforestación de dichas cuencas | Reforestar 2 Has con especies nativas | No.de hectareas reforestadas con especies nativas | | 7.000 | 0 | 0 | 0 | 7.000 | SECRETARIA DE PLANEACION | |
| | | | | | Poner a funcionar 2 viveros de especies nativas en las zonas de mayor deforestación | No de viveros puestos en funcionamiento | 2 | 0 | 0 | | Poner a funcionar 2 viveros de especies nativas en las zonas de mayor deforestación | No de viveros puestos en funcionamiento | | 2.000 | 0 | 0 | 0 | 2.000 | SECRETARIA DE PLANEACION | |

PLAN OPERATIVO ANUAL DE INVERSIONES SAN JOAQUIN SANTANDER
Jaime Alejandro Padilla Estupiñán - UNIDOS DE CORAZÓN CON EL CAMPO
2.012

| CODIGO | SECTOR | CODIGO | PROGRAMA | CODIGO | META PRODUCTO PARA EL CUATRIENIO | INDICADOR DE PRODUCTO | | | INDICADOR | | | | FUENTE FINANCIACION 2012 | | | | | DEPENDENCIA RESPONSABLE | | | |
|--------|---|--------|--|--------|--|--|---|-------------------------|---------------|-----------------------|--|--|---|---|-------|----------|-------|-------------------------|-------|-------------------------------------|-------------------------------------|
| | | | | | | NOMBRE INDICADOR | PROGRAMADO 2012 | EJECUTADO VIGENCIA 2012 | CODIGO SSEPEI | PROYECTO DE INVERSION | META PROYECTO | NOMBRE INDICADOR | VALOR PROGRAMADO VIGENCIA 2012 | SGP | ICLD | REGALIAS | OTROS | | TOTAL | | |
| 5 | Sector Ambiental | 1 | Educación ambiental no formal | | Capacitar y formar 300 líderes ambientales (200 alumnos de las instituciones educativas y 100 líderes del municipio), sobre el manejo, la conservación y protección del medio ambiente, equilibrio del ecosistema, anualmente | Nº de líderes capacitados y concientizados sobre el manejo y conservación, protección del medio ambiente y equilibrio del ecosistema | 300 | 0 | 0 | | Educación ambiental no formal | Capacitar y formar 300 líderes ambientales (200 alumnos de las instituciones educativas y 100 líderes del municipio), sobre el manejo, la conservación y protección del medio ambiente, equilibrio del ecosistema, anualmente | Nº de líderes capacitados y concientizados sobre el manejo y conservación, protección del medio ambiente y equilibrio del ecosistema | | 4.800 | 0 | 0 | 0 | 4.800 | SECRETARIA DE PLANEACION | |
| | | | | | Conservar, proteger 714 hectareas de bosque natural existentes en el municipio. | No. Arboles de especies nativas sembrados en vías y senderos | 714 | 0 | 0 | | Educación ambiental no formal | Conservar, proteger 714 hectareas de bosque natural existentes en el municipio. | No. Arboles de especies nativas sembrados en vías y senderos | | 5.000 | 0 | 0 | 0 | 5.000 | SECRETARIA DE PLANEACION | |
| | | | | | Con la asesoría de la Corporación Autónoma de Santander CAS, Coordinar y dirigir las actividades permanentes de control y vigilancia ambientales de (14.067 hectareas) en relación con la comercialización de los recursos naturales renovables o con actividades contaminantes y degradantes de las aguas, el aire o el suelo | No. De hectareas en donde se realizan actividades de control y vigilancia ambientales. | 14067 | 0 | 0 | | Educación ambiental no formal | Con la asesoría de la Corporación Autónoma de Santander CAS, Coordinar y dirigir las actividades permanentes de control y vigilancia ambientales de (14.067 hectareas) en relación con la comercialización de los recursos naturales renovables o con actividades contaminantes y degradantes de las aguas, el aire o el suelo | No. De hectareas en donde se realizan actividades de control y vigilancia ambientales. | | 3.000 | 0 | 0 | 0 | 3.000 | SECRETARIA DE PLANEACION | |
| | | | | | Reforestar 10 hectareas de predios de reserva hídrica y zonas de reserva natural | No. De hectareas reforestadas de predios de reserva hídrica | 1 | 0 | 0 | | Reforestación con especies nativas | Reforestar 1 hectarea de predios de reserva hídrica y zonas de reserva natural | No. De hectareas reforestadas de predios de reserva hídrica | | 5.000 | 0 | 0 | 0 | 5.000 | SECRETARIA DE PLANEACION | |
| | | | | | Sector Prevención y atención de desastres | | | | | | | | | | | | | | | | |
| 5 | Sector Prevención y atención de desastres | 1 | Elaboración, desarrollo y actualización de planes de emergencia y contingencia | | Elaborar, desarrollar y actualizar el plan de emergencias y contingencias | No. De planes de emergencias y contingencias elaborados. | 1 | 0 | 0 | | Elaboración, desarrollo y actualización de planes de emergencia y contingencia | Elaborar, desarrollar y actualizar el plan de emergencias y contingencias | No. De planes de emergencias y contingencias elaborados. | | 5.000 | 0 | 0 | 0 | 5.000 | SECRETARIA DE PLANEACION Y GOBIERNO | |
| | | | | | Adecuación de áreas urbanas y rurales en zonas de alto riesgo | En convenios con las entidades competentes en el tema, Realizar durante los 48 meses del periodo de gobierno, monitoreo y seguimiento a las zonas de alto riesgo identificadas en el mapa, a fin de evitar la pérdida de vidas humanas y el deterioro de la naturaleza | No. De meses en que se realiza monitoreo y seguimiento a zonas de alto riesgo para evitar la pérdida de vidas humanas y el deterioro de la naturaleza | 12 | 0 | 0 | | Adecuación de áreas urbanas y rurales en zonas de alto riesgo | En convenios con las entidades competentes en el tema, Realizar durante los 12 meses por año, monitoreo y seguimiento a las zonas de alto riesgo identificadas en el mapa, a fin de evitar la pérdida de vidas humanas y el deterioro de la naturaleza | No. De meses en que se realiza monitoreo y seguimiento a zonas de alto riesgo para evitar la pérdida de vidas humanas y el deterioro de la naturaleza | | 14.998 | 0 | 0 | 0 | 14.998 | SECRETARIA DE PLANEACION Y GOBIERNO |
| | | | | | Fortalecimiento de los comités de prevención y atención de desastres | Conformar, capacitar y garantizar el funcionamiento durante 48 meses del periodo de gobierno del Comité local de Prevención y Atención de Desastres CLOPAD | Nº de meses conformado y funcionando el comité de prevención y atención de desastres | 12 | 0 | 0 | | Fortalecimiento de los comités de prevención y atención de desastres | Conformar, capacitar y garantizar el funcionamiento durante 12 meses por año del Comité local de Prevención y Atención de Desastres CLOPAD | Nº de meses conformado y funcionando el comité de prevención y atención de desastres | | 2.000 | 0 | 0 | 0 | 2.000 | SECRETARIA DE PLANEACION Y GOBIERNO |
| | | | | | Educación para la prevención y atención de desastres | Con el apoyo de la defensa civil y el cuerpo de bomberos, Capacitar anualmente mínimo a 30 Jóvenes y líderes comunitarios en temas relacionados con prevención y atención de desastres, adquiriendo destrezas y habilidades en el manejo de un eventual desastre. | Nº de líderes comunitarios capacitados anualmente en temas relacionados con prevención y atención de desastres. | 30 | 0 | 0 | | Educación para la prevención y atención de desastres | Con el apoyo de la defensa civil y el cuerpo de bomberos, Capacitar anualmente mínimo a 30 Jóvenes y líderes comunitarios en temas relacionados con prevención y atención de desastres, adquiriendo destrezas y habilidades en el manejo de un eventual desastre. | Nº de líderes comunitarios capacitados anualmente en temas relacionados con prevención y atención de desastres. | | 2.000 | 0 | 0 | 0 | 2.000 | SECRETARIA DE PLANEACION Y GOBIERNO |
| | | | | | | Realiza 2 campañas educativas anualmente a 500 habitantes en temas de prevención y manejo de situación de emergencias en caso de desastres. | No de campañas educativas realizadas en prevención y atención de desastres | 2 | 0 | 0 | | | Realiza 2 campañas educativas anualmente a 500 habitantes en temas de prevención y manejo de situación de emergencias en caso de desastres. | No de campañas educativas realizadas en prevención y atención de desastres | | 2.000 | 0 | 0 | 0 | 2.000 | SECRETARIA DE PLANEACION Y GOBIERNO |

PLAN OPERATIVO ANUAL DE INVERSIONES SAN JOAQUIN SANTANDER
Jaime Alejandro Padilla Estupiñán - UNIDOS DE CORAZ  **CON EL CAMPO**
2.012


| CODIGO | SECTOR | CODIGO | PROGRAMA | CODIGO | META PRODUCTO PARA EL CUATRIENIO | INDICADOR DE PRODUCTO | | | INDICADOR | | | | FUENTE FINANCIACION 2012 | | | | | DEPENDENCIA RESPONSABLE | |
|--|--------|--------|--|--------|--|--|-----------------|-------------------------|---------------|--|---|---|--------------------------------|--------|------|----------|--------|-------------------------|-------------------------------------|
| | | | | | | NOMBRE INDICADOR | PROGRAMADO 2012 | EJECUTADO VIGENCIA 2012 | CODIGO SSEPEI | PROYECTO DE INVERSION | META PROYECTO | NOMBRE INDICADOR | VALOR PROGRAMADO VIGENCIA 2012 | SGP | ICLD | REGALIAS | OTROS | | TOTAL |
| | | 1 | Contratos celebrados con cuerpos de bomberos voluntarios para la prevención y control de incendios | | Garantizar disponibilidad presupuestal durante 48 meses del periodo de gobierno para realizar convenios con el Cuerpo de Bomberos ante cualquier eventualidad que se presente en el municipio. | Nº de meses del periodo de gobierno en que se garantiza disponibilidad presupuestal para realizar convenios con el cuerpo de bomberos ante cualquier eventualidad de emergencia. | 12 | 0 | 0 | Contratos celebrados con cuerpos de bomberos voluntarios para la prevención y control de incendios | Garantizar disponibilidad presupuestal durante 12 meses del año para realizar convenios con el Cuerpo de Bomberos ante cualquier eventualidad de emergencia | Nº de meses del periodo de gobierno en que se garantiza disponibilidad presupuestal para realizar convenios con el cuerpo de bomberos ante cualquier eventualidad de emergencia | | 15.000 | 0 | 0 | 0 | 15.000 | SECRETARIA DE PLANEACION Y GOBIERNO |
| Sector Promoción del desarrollo | | | | | | | | | | | | | | | | | | | |
| | | 1 | Promoción de capacitación para empleo | | En convenio con el SENA, capacitar, asesorar y acompañar a 60 líderes comunitarios, anualmente en la conformación de microempresas, y alianzas para el desarrollo del ecoturismo del municipio. | Nº líderes comunitarios capacitados, asesorados y acompañados anualmente, para promover y conformar el desarrollo ecoturístico | 15 | 0 | 0 | Promoción de capacitación para empleo | En convenio con el SENA, capacitar, asesorar y acompañar a 15 líderes comunitarios, anualmente en la conformación de microempresas, y alianzas para el desarrollo del ecoturismo del municipio. | Nº líderes comunitarios capacitados, asesorados y acompañados anualmente, para promover y conformar el desarrollo ecoturístico | | 3.000 | 0 | 0 | 0 | 3.000 | SECRETARIA DE GOBIERNO |
| | | 1 | Promoción de capacitación para empleo | | Mediante convenios interinstitucionales capacitar a 50 Jóvenes en estudios técnicos y tecnológicos agroindustrial y ecoturismo con el objeto de conformar pequeñas empresas y fomentar el desarrollo del empleo durante el periodo de gobierno | Numero de Jóvenes capacitados en estudios técnicos, tecnológicos agroindustriales y ecoturísticos | 10 | 0 | 0 | Promoción de capacitación para empleo | Mediante convenios interinstitucionales capacitar a 10 Jóvenes en estudios técnicos y tecnológicos agroindustrial y ecoturismo con el objeto de conformar pequeñas empresas y fomentar el desarrollo del empleo | Numero de Jóvenes capacitados en estudios técnicos, tecnológicos agroindustriales y ecoturísticos | | 2.000 | 0 | 0 | 0 | 2.000 | SECRETARIA DE GOBIERNO |
| | | 1 | Promoción de capacitación para empleo | | Suscribir convenios, convenios con Artesanías de Colombia y demás entidades comprometidas con el turismo y la cultura, para impulsar el desarrollo de estas actividades dentro y fuera del municipio durante los 48 meses del periodo de gobierno. | No. De meses en que se impulsa el turismo y la cultura mediante convenios | 12 | 0 | 0 | Promoción de capacitación para empleo | Suscribir convenios, convenios con Artesanías de Colombia y demás entidades comprometidas con el turismo y la cultura, para impulsar el desarrollo de estas actividades dentro y fuera del municipio 12 meses por año | No. De meses en que se impulsa el turismo y la cultura mediante convenios | | 2.000 | 0 | 0 | 0 | 2.000 | SECRETARIA DE GOBIERNO |
| | | 1 | Construcción, mejoramiento y mantenimiento de infraestructura física | | Construir el mirador turístico | Porcentaje de avance construcción del mirador turístico | 0 | 0 | 0 | | | | | | | | | | SECRETARIA DE GOBIERNO |
| | | 1 | Promoción del desarrollo turístico | | Conformación de una microempresa para promover y desarrollar el turismo agroecológico aprovechando las potencialidades del municipio en materia de recursos naturales y sitios históricos. | Porcentaje avance en la conformación de la microempresa para promover y desarrollar el turismo ecológico | 10% | 0 | 0 | Promoción del desarrollo turístico | Conformación de una microempresa para promover y desarrollar el turismo agroecológico aprovechando las potencialidades del municipio en materia de recursos naturales y sitios históricos. | Porcentaje avance en la conformación de la microempresa para promover y desarrollar el turismo ecológico | | 9.500 | 0 | 0 | 0 | 9.500 | SECRETARIA DE GOBIERNO |
| Sector Atención a grupos vulnerables - Promoción social | | | | | | | | | | | | | | | | | | | |
| | | 1 | Protección integral de la primera infancia | | Protección y atención integral a 100 niños y niñas en edad de 0 a 6 años para estimular su desarrollo cognitivo, emocional y social anualmente (población con enfoque diferencial). | No. De niños y niñas de 0 a 6 años protegidos y atendidos integralmente. | 100 | 0 | 0 | Protección integral de la primera infancia | Protección y atención integral a 100 niños y niñas en edad de 0 a 6 años para estimular su desarrollo cognitivo, emocional y social anualmente (población con enfoque diferencial). | No. De niños y niñas de 0 a 6 años protegidos y atendidos integralmente. | | 10.000 | 0 | 0 | 0 | 10.000 | SECRETARIA DE GOBIERNO |
| | | 1 | Protección integral de la niñez | | Proteger y atender integralmente a 224 niños y niñas de 7 a 11 años anualmente, para estimular su desarrollo (población con enfoque diferencial). | No. De niños y niñas de 7 a 11 años protegidos y atendidos integralmente. | 224 | 0 | 0 | Protección integral de la niñez | Proteger y atender integralmente a 224 niños y niñas de 7 a 11 años anualmente, para estimular su desarrollo (población con enfoque diferencial). | No. De niños y niñas de 7 a 11 años protegidos y atendidos integralmente. | | 3.000 | 0 | 0 | 0 | 3.000 | SECRETARIA DE GOBIERNO |
| | | 1 | Protección integral a la adolescencia | | proteger y atender con programas integrales 318 Jóvenes y Adolescentes con edad de 12 a 17 años cada año (población con enfoque diferencial). | No. De Jóvenes y Adolescentes atendidos y protegidos | 318 | 0 | 0 | Protección integral a la adolescencia | proteger y atender con programas integrales 318 Jóvenes y Adolescentes con edad de 12 a 17 años cada año (población con enfoque diferencial). | No. De Jóvenes y Adolescentes atendidos y protegidos | | 3.000 | 0 | 0 | 0 | 3.000 | SECRETARIA DE GOBIERNO |
| | | 1 | Protección integral a la adolescencia | | Proteger y atender con programas integralmente a 517 adultos mayores de 60 años existentes en el municipio anualmente (población con enfoque diferencial). | No. De adultos mayores protegidos y atendidos con programas integrales anualmente | 517 | 0 | 0 | Protección integral a la adolescencia | Proteger y atender con programas integralmente a 517 adultos mayores de 60 años existentes en el municipio anualmente (población con enfoque diferencial). | No. De adultos mayores protegidos y atendidos con programas integrales anualmente | | 2.500 | 0 | 0 | 14.300 | 16.800 | SECRETARIA DE GOBIERNO |

PLAN OPERATIVO ANUAL DE INVERSIONES SAN JOAQUIN SANTANDER
Jaime Alejandro Padilla Estupiñán - UNIDOS DE CORAZ  **N CON EL CAMPO**
2.012

| CODIGO | SECTOR | CODIGO | PROGRAMA | CODIGO | META PRODUCTO PARA EL CUATRIENIO | INDICADOR DE PRODUCTO | | | | INDICADOR | | | | | FUENTE FINANCIACION 2012 | | | | | DEPENDENCIA RESPONSABLE |
|--------|---|---|--|--|--|---|-----------------|-------------------------|---------------|--|--|--|--|-------|--------------------------|----------|-------|------------------------|------------------------|-------------------------|
| | | | | | | NOMBRE INDICADOR | PROGRAMADO 2012 | EJECUTADO VIGENCIA 2012 | CODIGO SSEPEI | PROYECTO DE INVERSION | META PROYECTO | NOMBRE INDICADOR | VALOR PROGRAMADO VIGENCIA 2012 | SGP | ICLD | REGALIAS | OTROS | TOTAL | | |
| 10 | Sector Atención a grupos vulnerables - Promoción social | 1 | Atención y apoyo al adulto mayor | | Apoyar y Garantizar el funcionamiento del ancianato municipal durante los 48 meses del periodo de gobierno, mediante SUBSIDIOS , para albergar a la población desprotegida de la tercera edad (población con enfoque diferencial). | N° de meses del periodo de gobierno, en que se apoya y se garantiza el funcionamiento del ancianato del municipio. | | | | | Atención y apoyo al adulto mayor | Apoyar y Garantizar el funcionamiento del ancianato municipal durante los 12 meses por año, mediante SUBSIDIOS , para albergar a la población desprotegida de la tercera edad (población con enfoque diferencial). | N° de meses del periodo de gobierno, en que se apoya y se garantiza el funcionamiento del ancianato del municipio. | | 2.000 | 0 | 0 | 0 | 2.000 | SECRETARIA DE GOBIERNO |
| | | | | | Mediante actividades culturales, artísticas, deportivas y recreativas beneficiar por lo menos 150 adultos mayores anualmente (población con enfoque diferencial). | N° de Adultos mayores beneficiados anualmente con actividades culturales, físicas y recreativas. | | | | | Mediante actividades culturales, artísticas, deportivas y recreativas beneficiar por lo menos 150 adultos mayores anualmente (población con enfoque diferencial). | N° de Adultos mayores beneficiados anualmente con actividades culturales, físicas y recreativas. | | 1.000 | 0 | 0 | 0 | 1.000 | SECRETARIA DE GOBIERNO | |
| | | | | | Beneficiar a 50 Adultos mayores mas vulnerables con programas de protección al adulto mayor anualmente (población con enfoque diferencial). | N° de Adultos mayores beneficiados con programas de protección al Adulto Mayor. | | | | | Beneficiar a 50 Adultos mayores mas vulnerables con programas de protección al adulto mayor anualmente (población con enfoque diferencial). | N° de Adultos mayores beneficiados con programas de protección al Adulto Mayor. | | 1.000 | 0 | 0 | 0 | 1.000 | SECRETARIA DE GOBIERNO | |
| | | 1 | Atención y apoyo a madres/padres cabeza de hogar | | Beneficiar a 100 madres y padres cabeza de hogar familias con el programa Alimentos por capacitación y trabajo anualmente en el municipio. | N° de familias beneficiadas anualmente con el programa Alimentos por capacitación y trabajo. | | | | | Atención y apoyo a madres/padres cabeza de hogar | Beneficiar a 100 madres y padres cabeza de hogar anualmente con el programa Alimentos por capacitación y trabajo anualmente en el municipio. | N° de familias beneficiadas anualmente con el programa Alimentos por capacitación y trabajo. | | 4.000 | 0 | 0 | 0 | 4.000 | SECRETARIA DE GOBIERNO |
| | | | | | Capacitar a 60 mujeres cabeza de familia diferentes artes u oficios de carácter técnico operativo y manual, y fomentar su agremiación. | N° de madres capacitadas cabeza de familia capacitadas en diferentes artes u oficios anualmente y fomentar su agremiación. | | | | | Capacitar a 15 mujeres cabeza de familia diferentes artes u oficios de carácter técnico operativo y manual, y fomentar su agremiación. | N° de madres capacitadas cabeza de familia capacitadas en diferentes artes u oficios anualmente y fomentar su agremiación. | | 3.000 | 0 | 0 | 0 | 3.000 | SECRETARIA DE GOBIERNO | |
| | | | | | Conformar y mantener funcionando el comité para el manejo de la población en situación de desplazamiento forzado, durante los 48 meses de gobierno. | N° de meses del periodo de gobierno en que se garantiza el funcionamiento del comité para el manejo de la población en desplazamiento forzado | | | | | Conformar y mantener funcionando el comité para el manejo de la población en situación de desplazamiento forzado, durante 12 meses por año. | N° de meses del periodo de gobierno en que se garantiza el funcionamiento del comité para el manejo de la población en desplazamiento forzado | | 1.000 | 0 | 0 | 0 | 1.000 | SECRETARIA DE GOBIERNO | |
| | 1 | atención y apoyo a la población desplazada por la violencia | | Atender y apoyar a 1 familia conformada por 4 personas en condición de desplazamiento forzado, en programas integrales que garanticen la reinserción a la vida social y productiva del municipio anualmente (población con enfoque diferencial). | No. De familias en condición de desplazamiento forzado atendidas y apoyadas | | | | | atención y apoyo a la población desplazada por la violencia | Atender y apoyar a 1 familia conformada por 4 personas en condición de desplazamiento forzado, en programas integrales que garanticen la reinserción a la vida social y productiva del municipio anualmente (población con enfoque diferencial). | No. De familias en condición de desplazamiento forzado atendidas y apoyadas | | 5.000 | 0 | 0 | 0 | 5.000 | SECRETARIA DE GOBIERNO | |
| | | | | Conformar y poner en funcionamiento el comité de discapacidad durante los 48 meses de gobierno. | No. de meses del periodo de gobierno conformado y funcionando el comité de discapacidad | | | | | Conformar y poner en funcionamiento el comité de discapacidad 12 meses por año. | No. de meses del periodo de gobierno conformado y funcionando el comité de discapacidad | | 1.300 | 0 | 0 | 0 | 1.300 | SECRETARIA DE GOBIERNO | | |
| | | | | Proteger Atender y brindarle condiciones dignas a 133 personas con discapacidad durante el periodo de gobierno. | No. De personas con discapacidad protegidos y atendidos | | | | | Proteger Atender y brindarle condiciones dignas a 30 personas con discapacidad | No. De personas con discapacidad protegidos y atendidos | | 2.000 | 0 | 0 | 0 | 2.000 | SECRETARIA DE GOBIERNO | | |
| | 1 | Programas de discapacidad (excluyendo acciones de salud pública) | | Capacitar en manualidades, artes y oficios técnicos a 20 personas con discapacidad, para incorporarlos a la vida productiva, siempre que su discapacidad lo permita, durante el periodo de gobierno. | No. De personas con discapacidad capacitados. | | | | | Programas de discapacidad (excluyendo acciones de salud pública) | Capacitar en manualidades, artes y oficios técnicos a 5 personas con discapacidad, para incorporarlos a la vida productiva, siempre que su discapacidad lo permita. | No. De personas con discapacidad capacitados. | | 3.000 | 0 | 0 | 0 | 3.000 | SECRETARIA DE GOBIERNO | |
| | | | | Realizar un plan local con el acompañamiento de la red UNIDOS y una activa participación de la sociedad, para la superación de la pobreza extrema. | No. De planes locales realizados | | | | | Realizar un plan local con el acompañamiento de la red UNIDOS y una activa participación de la sociedad, para la superación de la pobreza extrema. | No. De planes locales realizados | | 500 | 0 | 0 | 0 | 500 | SECRETARIA DE GOBIERNO | | |
| | | | | Programas diseñados para la superación de la pobreza extrema en el | | | | | | Programas diseñados para la superación de la pobreza | | | | | | | | | | SECRETARIA DE GOBIERNO |

PLAN OPERATIVO ANUAL DE INVERSIONES SAN JOAQUIN SANTANDER
Jaime Alejandro Padilla Estupiñán - UNIDOS DE CORAZ  CON EL CAMPO
 2.012

| CODIGO | SECTOR | CODIGO | PROGRAMA | CODIGO | META PRODUCTO PARA EL CUATRIENIO | INDICADOR DE PRODUCTO | | | INDICADOR | | | | FUENTE FINANCIACION 2012 | | | | | DEPENDENCIA RESPONSABLE | | | | | | | |
|--------|--------|--------|---|--------|--|--|-----------------|-------------------------|---------------|---|--|---|--|---|------|----------|-------|-------------------------|--------|---|---|-------|------------------------|--------------------------|--|
| | | | | | | NOMBRE INDICADOR | PROGRAMADO 2012 | EJECUTADO VIGENCIA 2012 | CODIGO SSEPEI | PROYECTO DE INVERSION | META PROYECTO | NOMBRE INDICADOR | VALOR PROGRAMADO VIGENCIA 2012 | SGP | ICLD | REGALIAS | OTROS | | TOTAL | | | | | | |
| | | 1 | Pobreza extrema en el marco de la red - UNIDOS | | vincular a 30 familias mas pobres y vulnerables, mediante el programa diseñado para la superación de la pobreza extrema en el marco de la red Unidos | No. De familias atendidas mediante el programa red Unidos. | | | | extrema en el marco de la red - UNIDOS | vincular a 30 familias mas pobres y vulnerables, mediante el programa diseñado para la superación de la pobreza extrema en el marco de la red Unidos | No. De familias atendidas mediante el programa red Unidos. | | | | | | | | | | | SECRETARIA DE GOBIERNO | | |
| | | | Sector Equipamiento Municipal | | | | | | | | | | | 9.500 | 0 | 0 | 0 | 0 | 9.500 | | | | | 0 | |
| | | 1 | Mejoramiento y mantenimiento de dependencias de la administración | | Realizar 4 Mantenimientos (uno por año), a las instalaciones de la administración municipal y otras dependencias pertenecientes al municipio, siempre que lo requieran. | No. de Mantenimientos realizados a las instalaciones de la Administración Municipal y otras dependencias pertenecientes a la administración que lo requieran. | | | | Mejoramiento y mantenimiento de dependencias de la administración | Realizar 1 Mantenimiento a las instalaciones de la administración municipal y otras dependencias pertenecientes al municipio siempre que lo requieran. | No. de Mantenimientos realizados a las instalaciones de la Administración Municipal y otras dependencias pertenecientes a la administración que lo requieran. | | | | | | 10.700 | 10.268 | 0 | 0 | 0 | 20.968 | SECRETARIA DE PLANEACION | |
| | | | | | Realizar 2 Mantenimientos y reparaciones por año a los equipos de oficina (SOFTWARE Y HARDWARE, OTROS) | No. de mantenimientos y reparaciones realizados por año a los equipos de oficina existentes en la administración municipal. | | | | | Realizar 2 Mantenimientos y reparaciones por año a los equipos de oficina (SOFTWARE Y HARDWARE, OTROS) | No. de mantenimientos y reparaciones realizados por año a los equipos de oficina existentes en la administración municipal. | | | | | | 3.000 | 0 | 0 | 0 | 0 | 3.000 | SECRETARIA DE PLANEACION | |
| | 5 | | Sector Equipamiento Municipal | | Realizar mantenimiento y mejoramiento 2 veces por año a parques, Plazas de Mercado, andenes, calles y mobiliarios del espacio público | Nº de mantenimientos y mejoramientos realizados a los bienes del municipio anualmente. | | | | | Realizar mantenimiento y mejoramiento 2 veces por año a parques, Plazas de Mercado, andenes y mobiliarios del espacio público | Nº de mantenimientos y mejoramientos realizados a los bienes del municipio anualmente. | | | | | | 5.000 | 0 | 0 | 0 | 0 | 5.000 | SECRETARIA DE PLANEACION | |
| | | 1 | Mejoramiento y mantenimiento de plazas de mercado, mataderos, cementerios, parques, andenes y mobiliarios del espacio público | | Reconstruir la casa de mercado | Porcentaje avance reconstrucción de la casa de mercado | | 30% | 0 | 0 | Reconstruir la casa de mercado | Porcentaje avance reconstrucción de la casa de mercado | | | | | | 10.000 | 0 | 0 | 0 | 0 | 10.000 | SECRETARIA DE PLANEACION | |
| | | | | | Remodelar el parque principal | Porcentaje avance en la remodelación del parque principal | | | 0 | 0 | | | | | | | | 0 | 0 | 0 | 0 | 0 | 0 | SECRETARIA DE PLANEACION | |
| | | | | | Realizar mantenimiento y mejoramiento a la Planta de sacrificio para ganado mayor y menor 2 veces por año para cumplir con los requisitos de asepsia mínimos establecidos por el INVIMA | No. De mantenimientos y mejoramientos realizados a la planta de sacrificio | | | 2 | 0 | 0 | Realizar mantenimiento y mejoramiento a la Planta de sacrificio para ganado mayor y menor 2 veces por año para cumplir con los requisitos de asepsia mínimos establecidos por el INVIMA | No. De mantenimientos y mejoramientos realizados a la planta de sacrificio | | | | | 3.000 | 0 | 0 | 0 | 0 | 3.000 | SECRETARIA DE PLANEACION | |
| | | | | | Construcción y adecuación a la MORGUE del Cementerio municipal | Porcentaje de avance en la construcción y adecuación de la MORGUE del cementerio | | | 0 | 0 | | | | | | | | 0 | 0 | 0 | 0 | 0 | 0 | SECRETARIA DE PLANEACION | |
| | | | | | Realizar 2 mantenimientos por año a las instalaciones del Cementerio Municipal y mantener controlado la exhumación de cadáveres | No. De mantenimientos realizados por año al cementerio municipal | | | 2 | 0 | 0 | Realizar 2 mantenimientos por año a las instalaciones del Cementerio Municipal y mantener controlado la exhumación de cadáveres | No. De mantenimientos realizados por año al cementerio municipal | | | | | 4.000 | 0 | 0 | 0 | 0 | 4.000 | SECRETARIA DE PLANEACION | |
| | | | Sector Desarrollo comunitario | | | | | | | | | | | | | | | 16.500 | 0 | 0 | 0 | 0 | 16.500 | 0 | |
| | 5 | 1 | Programas de capacitación, asesoría y asistencia técnica para consolidar procesos de participación ciudadana y control social | | Promover mecanismos de participación comunitaria en procesos de vigilancia a la Inversión Pública, mediante la capacitación de 30 Líderes comunales anualmente para que conformen las veedurías ciudadanas. | Nº de líderes comunales capacitados mediante la promoción de mecanismos de participación por año en procesos de vigilancia de la inversión pública. | | | 30 | 0 | 0 | Programas de capacitación, asesoría y asistencia técnica para consolidar procesos de participación ciudadana y control social | Promover mecanismos de participación comunitaria en procesos de vigilancia a la Inversión Pública, mediante la capacitación de 30 Líderes comunales anualmente para procesos de vigilancia de la que conformen las veedurías ciudadanas. | Nº de líderes comunales capacitados mediante la promoción de mecanismos de participación por año en procesos de vigilancia de la inversión pública. | | | | 6.500 | 0 | 0 | 0 | 0 | 6.500 | SECRETARIA DE GOBIERNO | |
| | | | | | Realizar 4 capacitaciones durante el periodo de gobierno (1 por año) a los miembros de las juntas de acción comunal en programas de elección de ciudadanos a los espacios de participación comunitaria, y funciones que debe cumplir el líder comunitario. | No. de capacitaciones realizadas a los miembros de las juntas de acción comunal en programas de elección de ciudadanos a los espacios de participación comunitaria y funciones que deben cumplir los líderes comunitarios. | | | 1 | 0 | 0 | Realizar 1 capacitación durante el periodo de gobierno (1 por año) a los miembros de las juntas de acción comunal en programas de elección de ciudadanos a los espacios de participación comunitaria, y funciones que deben cumplir el líder comunitario. | No. de capacitaciones realizadas a los miembros de las juntas de acción comunal en programas de elección de ciudadanos a los espacios de participación comunitaria y funciones que deben cumplir los líderes comunitarios. | | | | 4.000 | 0 | 0 | 0 | 0 | 4.000 | SECRETARIA DE GOBIERNO | | |

PLAN OPERATIVO ANUAL DE INVERSIONES SAN JOAQUIN SANTANDER
Jaime Alejandro Padilla Estupiñán - UNIDOS DE CORAZ  **N CON EL CAMPO**
2.012

| CODIGO | SECTOR | CODIGO | PROGRAMA | CODIGO | META PRODUCTO PARA EL CUATRIENIO | INDICADOR DE PRODUCTO | | | | INDICADOR | | | | FUENTE FINANCIACION 2012 | | | | | DEPENDENCIA RESPONSABLE |
|--------|--------------------------------------|-------------------------------|--|---|--|---|---|-------------------------|--|---|--|---|---|--------------------------|----------|-------------------------------------|---------|-------------------------------------|-------------------------------------|
| | | | | | | NOMBRE INDICADOR | PROGRAMADO 2012 | EJECUTADO VIGENCIA 2012 | CODIGO SSEPPI | PROYECTO DE INVERSION | NOMBRE INDICADOR | VALOR PROGRAMADO VIGENCIA 2012 | SGP | ICLD | REGALIAS | OTROS | TOTAL | | |
| | | 1 | Capacitación a la comunidad sobre participación en la gestión pública | | Capacitación de líderes comunitarios en procesos de planeación participativa y gestión de proyectos 2 veces por año. | N° de Juntas de líderes comunitarios capacitados. | 2 | 0 | 0 | | Capacitación a la comunidad sobre participación en la gestión pública | N° de Juntas de líderes comunitarios capacitados. | 6.000 | 0 | 0 | 0 | 6.000 | SECRETARIA DE GOBIERNO | |
| | | Sector Fortalecimiento | | | | | | | | | | | 87.528 | 21.000 | 0 | 0 | 108.528 | 0 | |
| 5 | Sector Fortalecimiento institucional | 1 | Procesos integrales de evaluación institucional y reorganización administrativa | | Realizar 4 Evaluaciones a la gestión municipal y rendición de cuentas durante el periodo de gobierno. | No. De evaluaciones y rendición de cuentas realizadas durante el periodo de gobierno. | 1 | 0 | 0 | | Realizar 1 Evaluación a la gestión municipal y rendición de cuentas durante el periodo de gobierno. | No. De evaluaciones y rendición de cuentas realizadas durante el periodo de gobierno. | 2.953 | 6.000 | 0 | 0 | 8.953 | SECRETARIA DE PLANEACION Y HACIENDA | |
| | | | | | Garantizar apoyo logístico para el funcionamiento del Consejo Territorial de Planeación durante 48 meses de periodo de gobierno. | No. de meses del periodo de gobierno con apoyo logístico al consejo Territorial de Planeación | 12 | 0 | 0 | | Garantizar apoyo logístico para el funcionamiento del Consejo Territorial de Planeación 12 meses por año. | No. de meses del periodo de gobierno con apoyo logístico al consejo Territorial de Planeación | 3.000 | 0 | 0 | 0 | 3.000 | SECRETARIA DE PLANEACION Y HACIENDA | |
| | | | | | Realizar 4 actualizaciones a la base de datos una por año de los contribuyentes de impuestos municipales (Predial – Industria y Comercio, plusvalías, ect) para adelantar acciones de cobro que conduzcan a mantener la cartera del fisco municipal actualizada. | No de actualizaciones realizadas a la base de datos de los contribuyentes de impuestos municipales | 1 | 0 | 0 | | Realizar 1 actualización a la base de datos de los contribuyentes de impuestos municipales (Predial – Industria y Comercio, plusvalías, ect) para adelantar acciones de cobro que conduzcan a mantener la cartera del fisco municipal actualizada. | No de actualizaciones realizadas a la base de datos de los contribuyentes de impuestos municipales | 2.000 | 0 | 0 | 0 | 2.000 | SECRETARIA DE PLANEACION Y HACIENDA | |
| | | | | | Capacitar 2 veces por año a los funcionarios de la administración municipal en todas las áreas relacionadas con la gestión pública. | No de capacitaciones realizadas a los funcionarios públicos del municipio | 2 | 0 | 0 | | Capacitar 2 veces por año a los funcionarios de la administración municipal en todas las áreas relacionadas con la gestión pública. | No de capacitaciones realizadas a los funcionarios públicos del municipio | 2.500 | 0 | 0 | 0 | 2.500 | SECRETARIA DE PLANEACION Y HACIENDA | |
| | | | Mantener actualizado y funcionando durante los 48 meses del periodo de gobierno el MECI, el Sistema de Calidad, Ley de Archivo, Sistemas estratégicos de información, Gobierno en línea, visibilidad de la contratación, Audiencias públicas, atención al ciudadano. | No. De meses actualizado y funcionando el MECI y el Sistema de Calidad, Ley de Archivo, Sistemas estratégicos de información, Gobierno en línea, visibilidad de la contratación, Audiencias públicas, atención al ciudadano, y el Sistema de Calidad. | 12 | 0 | 0 | | Mantener actualizado y funcionando 12 meses al año el MECI, el Sistema de Calidad, Sistema de Calidad, Ley de Archivo, Sistemas estratégicos de información, Gobierno en línea, visibilidad de la contratación, Audiencias públicas, atención al ciudadano, y el Sistema de Calidad. | No. De meses actualizado y funcionando el MECI y el Sistema de Calidad, Ley de Archivo, Sistemas estratégicos de información, Gobierno en línea, visibilidad de la contratación, Audiencias públicas, atención al ciudadano, y el Sistema de Calidad. | 1.000 | 0 | 0 | 0 | 1.000 | SECRETARIA DE PLANEACION Y HACIENDA | | | |
| | | | Realizar 5 actualizaciones anualmente a la base de datos del SISBEN en el municipio y reportarlos a Planeación departamental y Nacional. | N° de actualizaciones realizadas anualmente a la base de datos del SISBEN del municipio. | 5 | 0 | 0 | | Realizar 5 actualizaciones anualmente a la base de datos del SISBEN en el municipio y reportarlos a Planeación departamental y Nacional. | N° de actualizaciones realizadas anualmente a la base de datos del SISBEN del municipio. | 2.075 | 0 | 0 | 0 | 2.075 | SECRETARIA DE PLANEACION Y HACIENDA | | | |
| | | | Realizar la estratificación socio económica del municipio | Estado de avance en la realización de la estratificación socio económica del municipio | 0 | 0 | 0 | | Realizar la estratificación socio económica del municipio | Estado de avance en la realización de la estratificación socio económica del municipio | 0 | 0 | 0 | 0 | 0 | 0 | 0 | SECRETARIA DE PLANEACION Y HACIENDA | |
| | | | Realizar la estratificación socio económica del municipio | Estado de avance en la realización de la estratificación socio económica del municipio | 0 | 0 | 0 | | Realizar la estratificación socio económica del municipio | Estado de avance en la realización de la estratificación socio económica del municipio | 0 | 0 | 0 | 0 | 0 | 0 | 0 | SECRETARIA DE PLANEACION Y HACIENDA | |
| | | | 1 | Elaboración, actualización, evaluación y seguimiento del plan de desarrollo | | Elaboración y actualización anual de 8 herramientas de planificación vitales en el cumplimiento de las competencias dadas por la Constitución y la Ley (Plan de Desarrollo, Plan Indicativo, Plan Operativo Anual de Inversión POAI, Marco Fiscal de mediano Plazo MFMP, Presupuesto, Plan Anualizado de Caja ect) | N° de herramientas de planificación elaboradas y actualizadas anualmente. | 8 | 0 | 0 | | Elaboración y actualización anual de 8 herramientas de planificación vitales en el cumplimiento de las competencias dadas por la Constitución y la Ley (Plan de Desarrollo, Plan Indicativo, Plan Operativo Anual de Inversión POAI, Marco Fiscal de mediano Plazo MFMP, Presupuesto, Plan Anualizado de Caja ect) | N° de herramientas de planificación elaboradas y actualizadas anualmente. | 36.000 | 0 | 0 | 0 | 36.000 | SECRETARIA DE PLANEACION Y HACIENDA |

PLAN OPERATIVO ANUAL DE INVERSIONES SAN JOAQUIN SANTANDER
Jaime Alejandro Padilla Estupiñán - UNIDOS DE CORAZ  **Y CON EL CAMPO**
 2.012

| CODIGO | SECTOR | CODIGO | PROGRAMA | CODIGO | META PRODUCTO PARA EL CUATRIENIO | INDICADOR DE PRODUCTO | | | | INDICADOR | | | | FUENTE FINANCIACION 2012 | | | | | DEPENDENCIA RESPONSABLE | | | |
|--------|--------|------------------------|---|--|---|---|--|-------------------------|---------------|-----------------------|---|---|--|---|--|----------|-------|-------|-------------------------|-------------------------------------|---------------------------------|---------------------------------|
| | | | | | | NOMBRE INDICADOR | PROGRAMADO 2012 | EJECUTADO VIGENCIA 2012 | CODIGO SSEPEI | PROYECTO DE INVERSION | META PROYECTO | NOMBRE INDICADOR | VALOR PROGRAMADO VIGENCIA 2012 | SGP | ICLD | REGALIAS | OTROS | TOTAL | | | | |
| | | | | | Evaluar y reportar 4 informes sobre el estado de avance al cumplimiento de metas del plan de desarrollo a Planeación departamental y al DNP. | Nº de informes reportados y evaluados anualmente | 1 | 0 | 0 | | Elaboración y actualización del Plan de Ordenamiento Territorial. | Actualización en 10% del Esquema de Ordenamiento territorial. | Nº de informes reportados y evaluados anualmente | | 8.000 | 0 | 0 | 0 | 8.000 | SECRETARIA DE PLANEACION Y HACIENDA | | |
| | | 1 | Elaboración y actualización del Plan de Ordenamiento Territorial | | Actualización del Esquema de Ordenamiento territorial. | Porcentaje de avance actualización EOT | 10% | 0 | 0 | | Elaboración y actualización del Plan de Ordenamiento Territorial. | Actualización en 10% del Esquema de Ordenamiento territorial. | Porcentaje de avance actualización EOT | | 30.000 | 15.000 | 0 | 0 | 45.000 | SECRETARIA DE PLANEACION Y HACIENDA | | |
| | | Sector Justicia | | | | | | | | | | | | | 81.475 | 0 | 0 | 0 | 81.475 | 0 | | |
| | | 1 | Pago de inspectores de policía | | Garantizar el pago de 48 meses del Inspector de Policía | No. De meses en que se garantiza el pago del inspector de policía | 12 | 0 | 0 | | Pago de inspectores de policía | Garantizar el pago 12 meses a año del inspector de Policía | No. De meses en que se garantiza el pago del inspector de policía | | 28.000 | 0 | 0 | 0 | 28.000 | COMISARIO DE FAMILIA Y GOBIERNO | | |
| | | 1 | Pago de comisarios de familia, médicos, Psicólogos y trabajadores sociales de las comisarías de familia (De acuerdo con el decreto 4840 de 2007). | | Garantizar la contratación, permanencia y funcionamiento del defensor de familia y Psicólogo, Trabajador social, de la comisaría de familia, durante 48 meses del periodo de gobierno. | Nº de meses del periodo de gobierno en que se garantiza la permanencia y funcionamiento de defensor de familia, Psicólogo, Trabajador Social . | 12 | 0 | 0 | | Pago de comisarios de familia, médicos, Psicólogos y trabajadores sociales de las comisarías de familia (De acuerdo con el decreto 4840 de 2007). | Garantizar la contratación, permanencia y funcionamiento del defensor de familia, Psicólogo, Trabajador social, de la comisaría de familia, 12 meses del año . | Nº de meses del periodo de gobierno en que se garantiza la permanencia y funcionamiento de defensor de familia, Psicólogo, Trabajador Social . | | 40.000 | 0 | 0 | 0 | 40.000 | COMISARIO DE FAMILIA Y GOBIERNO | | |
| | | 1 | Servicios personales, dotación y raciones para nuevos agentes y soldados | | Mediante convenios interinstitucionales con la Policía Nacional, apoyar con 4 dotaciones el suministro de diferentes implementos para su funcionamiento. | Nº de dotaciones mediante el cual se apoya el suministro de diferentes elementos para su funcionamiento. | 1 | 0 | 0 | | Servicios personales, dotación y raciones para nuevos agentes y soldados | Mediante convenios interinstitucionales con la Policía Nacional, apoyar con 4 dotaciones el suministro de diferentes implementos para su funcionamiento. | Nº de dotaciones mediante el cual se apoya el suministro de diferentes elementos para su funcionamiento. | | 5.000 | 0 | 0 | 0 | 5.000 | COMISARIO DE FAMILIA Y GOBIERNO | | |
| | | | | | Vincular con programas de atención psicológica y social a la población afectada por los distintos tipos de violencia durante los 48 meses de gobierno, con el objeto de mejorar su calidad de vida y reinsertión a la vida a la sociedad.(ODM) anualmente | No. De meses del periodo de gobierno con programas de atención psicológica y social a la población afectada | 12 | 0 | 0 | | | | Vincular con programas de atención psicológica y social a la población afectada por los distintos tipos de violencia durante los 48 meses del año con el objeto de mejorar su calidad de vida y reinsertión a la vida a la sociedad.(ODM) anualmente | No. De meses del periodo de gobierno con programas de atención psicológica y social a la población afectada | | 2.000 | 0 | 0 | 0 | 2.000 | COMISARIO DE FAMILIA Y GOBIERNO | |
| | 5 | | Sector Justicia | | En convenio con la Policía Nacional, el ICBF, y la defensoría de familia, capacitar a 100 padres de familia y Jóvenes del grado 10 y 11 en temas de convivencia y el amor por la familia, anualmente. | No. De padres de familia y Jóvenes de 10 y 11 capacitados anualmente. | 100 | 0 | 0 | | Construcción de paz y convivencia familiar | En convenio con la Policía Nacional, el ICBF, y la defensoría de familia, capacitar a 100 padres de familia y Jóvenes del grado 10 y 11 en temas de convivencia y el amor por la familia, anualmente. | No. De padres de familia y Jóvenes de 10 y 11 capacitados anualmente. | | 2.000 | 0 | 0 | 0 | 2.000 | COMISARIO DE FAMILIA Y GOBIERNO | | |
| | | 1 | | Construcción de paz y convivencia familiar | | Capacitar anualmente a 200 Jóvenes, adolescentes en edades de 12 a 18 años, sobre normas de comportamiento ciudadano y respeto por la vida, el riesgo y consecuencias del consumo de sustancias psicoactivas y drogas | Nº de Jóvenes, adolescentes y adultos, capacitados anualmente sobre normas de comportamiento y respeto por la vida. | 200 | 0 | 0 | | | | Capacitar anualmente a 200 Jóvenes, adolescentes en edades de 12 a 18 años, sobre normas de comportamiento ciudadano y respeto por la vida, el riesgo y consecuencias del consumo de sustancias psicoactivas y drogas | Nº de Jóvenes, adolescentes y adultos, capacitados anualmente sobre normas de comportamiento y respeto por la vida. | | 2.000 | 0 | 0 | 0 | 2.000 | COMISARIO DE FAMILIA Y GOBIERNO |
| | | | | | | Mediante convenios interinstitucionales con centros carcelarios garantizar durante 48 meses del periodo de gobierno la disponibilidad para trasladar a los infractores de la Ley. | Número de meses en que se garantiza el traslado a los menores infractores de la Ley | 12 | 0 | 0 | | | | Mediante convenios interinstitucionales con centros carcelarios garantizar durante 12 meses al año la disponibilidad para trasladar a los infractores de la Ley. | Número de meses en que se garantiza el traslado a los menores infractores de la Ley | | 2.275 | 0 | 0 | 0 | 2.275 | COMISARIO DE FAMILIA Y GOBIERNO |
| | | | | | | Vincular al 100% de los adolescentes infractores de la Ley entre 14 y 17 años que tienen procesos judiciales a procesos de adaptación y convivencia | Porcentaje de adolescentes entre 14 y 17 infractores de la Ley Penal vinculados a procesos de adaptación y convivencia | 100% | 0 | 0 | | | | Vincular al 100% de los adolescentes infractores de la Ley entre 14 y 17 años que tienen procesos judiciales a procesos de adaptación y convivencia | Porcentaje de adolescentes entre 14 y 17 infractores de la Ley Penal vinculados a procesos de adaptación y convivencia | | 200 | 0 | 0 | 0 | 200 | COMISARIO DE FAMILIA Y GOBIERNO |