

**POR EL TIERRALTA QUE QUEREMOS
UN GOBIERNO DEL PRESENTE PARA CONSTRUIR EL
FUTURO QUE NECESITAMOS**

***PLAN DE
DESARROLLO DE TIERRALTA
“POR USTEDES”
2012 – 2015***

CARLOS ARTURO COGOLLO LARA
ALCALDE MUNICIPAL DE TIERRALTA

REPÚBLICA DE COLOMBIA
DEPARTAMENTO DE CÓRDOBA
CONCEJO MUNICIPAL DE TIERRALTA

ACUERDO No. 005 MAYO 29 DE 2012
POR MEDIO DEL CUAL SE ADOPTA EL PLAN DE DESARROLLO DEL MUNICIPIO DE TIERRALTA
“POR USTEDES” PARA EL PERIODO 2012 – 2015

CONSEJO DE GOBIERNO MUNICIPAL

DALIM MILAD MARTÍNEZ BENÍTEZ
Secretario de Gobierno

ABELARDO HERNÁNDEZ DÁVILA
Secretario de Obras Públicas

YULIETH GUZMÁN CABRIA
Secretaria de Educación, Cultura y
Deporte

RODER RAMOS MELLAO
Control Interno

JHON ALBERTO CARDONA VILLA
Secretario de Planeación

DAY DÍAZ CUETO
Inspectora de Policía

ROCÍO JIMÉNEZ DÍAZ
Comisaria de Familia

MARGARITA MEDELLÍN MENDOZA
Líder Programa UMATAMA

DORLYN RUIZ LORA
Tesorera Municipal

**FÉLIX ROSENDO CUELLO
CABRALES**
Gerente Empresas Públicas Municipales

KARINA PETRO MARTÍNEZ
Directora Local de Salud

MAILEN NASRRALH RAMOS
Jefe Talento Humano

VARINIA CURA YEPEZ
Personera Municipal

WILLIAM HAWASLY JIMÉNEZ
Gerente E.S.E. Hospital San José

REPÚBLICA DE COLOMBIA
DEPARTAMENTO DE CÓRDOBA
CONCEJO MUNICIPAL DE TIERRALTA

ACUERDO No. 005 MAYO 29 DE 2012
POR MEDIO DEL CUAL SE ADOPTA EL PLAN DE DESARROLLO DEL MUNICIPIO DE TIERRALTA
“POR USTEDES” PARA EL PERIODO 2012 – 2015

HONORABLE CONCEJO MUNICIPAL DE TIERRALTA

RONALD ENRIQUE CORCHO GÓMEZ

Presidente

JACKSON JOSÉ TAMAYO RUIZ

Primer Vicepresidente

NELFIS MARGOTH RODRÍGUEZ PÉREZ

Segunda Vicepresidente

MANUEL ANTONIO ÁLVAREZ MÁRMOL

WILLIAM ROQUE ARCIA LORA

FERNANDO ALFREDO BAZA GONZÁLEZ

MARINA DEL CARMEN CASTAÑO PATERNINA

LUIS CARLOS FUENTES ISIDROS

ELADIO RICARDO GALARCIO CORRALES

JUAN CARLOS GÓMEZCÁCERES DE LA VEGA

DANIEL ENRIQUE MONTERO MONTES

YANDRY ATALIA OTERO AVILÉZ

MAURICIO JAIR PINEDA OTERO

MARTHA HILDA TAMAYO BENÍTEZ

YOKONIS ESTHER VANEGAS GUZMÁN

MÓNICA MARTÍNEZ HIDALGO

Secretaria

REPÚBLICA DE COLOMBIA
DEPARTAMENTO DE CÓRDOBA
CONCEJO MUNICIPAL DE TIERRALTA

ACUERDO No. 005 MAYO 29 DE 2012
POR MEDIO DEL CUAL SE ADOPTA EL PLAN DE DESARROLLO DEL MUNICIPIO DE TIERRALTA
“POR USTEDES” PARA EL PERIODO 2012 – 2015

**CONSEJO TERRITORIAL DE PLANEACIÓN
MUNICIPAL DE TIERRALTA**

GERSON NAVARRO RUIZ
Presidente

MIGUEL ROMERO BALDOVINO
Secretario

OMAR DE JESÚS PINO TORRES
Sector Víctimas de la Violencia y
Desplazados

TOBÍAS JARUPIA DOMICÓ
Sector Indígena

HUMBERTO TORDECILLA PETRO
Sector Productivo

CARLOS ACOSTA FERNÁNDEZ
Sector Comunitario

MANUEL MADERA BABILONIA
Sector Clubes Deportivos

**SANDRA FAYUDI FRANCO
MENDOZA**
Sector Bancario

**FERNÁN SALAS DE LA
ESPRIELLA**
Sector Profesionales Independientes

MELKIN ORTEGA PADILLA
Sector Afrodescendiente

**JOSÉ ANTONIO VALENCIA
MONTERO**
Sector Cultural

JUAN NORIEGA
Sector Ambiental PNNP

VÍCTOR GALVÁN
Sector Acciones Comunes

JOSÉ DELIO CARDONA ZULUAGA
Sector Comercio

AIDER TRIANA PÉREZ
Sector Educativo

**REPÚBLICA DE COLOMBIA
DEPARTAMENTO DE CÓRDOBA
CONCEJO MUNICIPAL DE TIERRALTA**

**ACUERDO No. 005 MAYO 29 DE 2012
POR MEDIO DEL CUAL SE ADOPTA EL PLAN DE DESARROLLO DEL MUNICIPIO DE TIERRALTA
“POR USTEDES” PARA EL PERIODO 2012 – 2015**

PRESENTACIÓN

El Plan de Desarrollo de Tierralta para el periodo 2012 - 2015 “*POR USTEDES*”, es una propuesta integral y coherente, acorde con los aspectos regulados por el artículo 342 y por el artículo 2 del Título XII en la Constitución Política de Colombia y desarrollado en la Ley 152 de 1994, Ley Orgánica del Plan de Desarrollo y demás normas constitucionales que se refieren a la planificación territorial.

Tierralta, es un ente Municipal de fuertes contrastes, donde se observa la combinación de culturas, razas, talentos y riquezas naturales, que nos hace únicos en el país. Sin embargo, también somos un municipio con grandes brechas de insatisfacción de necesidades, que dividen el territorio en zonas con condiciones sociales y económicas muy diferentes.

El compromiso programático que presenté a la comunidad Tierraltense y por el cual fui elegido alcalde popular, tiene como objetivo contribuir significativamente a la transformación del ente en un centro subregional, con proyección nacional e internacional, a partir de nuestro potencial agropecuario, aprovechamiento de nuestras ventajas competitivas, privilegiada ubicación geográfica, riqueza natural y cultural, para así propiciar de manera progresiva el mejoramiento en los niveles de calidad de vida y de bienestar social que deseamos todos los Tierraltenses, a partir de una política integral de atención a la niñez para construir una nueva generación sobre la cual se fundamentaran los objetivos para lograr el desarrollo.

A partir del anterior direccionamiento del Programa de Gobierno propuesto a la comunidad Tierraltense para el periodo 2012 - 2015 “*POR USTEDES*”, se estructuró el Plan de Desarrollo que servirá de guía para los próximos cuatro años

**REPÚBLICA DE COLOMBIA
DEPARTAMENTO DE CÓRDOBA
CONCEJO MUNICIPAL DE TIERRALTA**

**ACUERDO No. 005 MAYO 29 DE 2012
POR MEDIO DEL CUAL SE ADOPTA EL PLAN DE DESARROLLO DEL MUNICIPIO DE TIERRALTA
“POR USTEDES” PARA EL PERIODO 2012 – 2015**

de gobierno municipal y para sentar bases sólidas para propiciar el desarrollo integral de todos los segmentos poblacionales, desde cero a siempre hasta el adulto mayor, estructurándose bajo tres pilares fundamentales, Oportunidad, Riqueza y Seguridad, que enmarcan la problemática general del municipio y que con la participación de todos los actores sociales y económicos del municipio serán fortalecidos para soportar el engranaje requerido para que la comunidad en general alcance un mejor bienestar y nivel de vida.

Mi premisa se fundamenta en que la falta de oportunidad en educación, empleo y desarrollo de las potencialidades y aptitudes individuales, ha conllevado a la generación de pobreza, insatisfacción de necesidades y a la pérdida de los valores éticos y morales de algunos miembros de nuestra comunidad.

El despegue del desarrollo social, económico, cultural, ambiental y político-administrativo, del municipio de Tierralta se logrará con propuestas integrales para los diferentes sectores económicos y sociales, donde las alternativas de solución a las problemáticas identificadas serán el fruto de un amplio proceso participativo y de concertación entre los diferentes actores de la comunidad municipal.

Hago una Invitación a todos y todas las Tierraltenses, para que se integren y asuman como suyos los objetivos concertados en el documento Plan de Desarrollo 2012 - 2015 “*POR USTEDES*” y se vinculen activamente al desarrollo del municipio siendo multiplicadores de los programas y proyectos priorizados.

Mi compromiso estará encaminado prioritariamente a la gestión de recursos financieros, técnicos y humanos, ante todas las entidades públicas, privadas y de cooperación internacional, orientados a ejecutar proyectos de impacto subregional;

**REPÚBLICA DE COLOMBIA
DEPARTAMENTO DE CÓRDOBA
CONCEJO MUNICIPAL DE TIERRALTA**

**ACUERDO No. 005 MAYO 29 DE 2012
POR MEDIO DEL CUAL SE ADOPTA EL PLAN DE DESARROLLO DEL MUNICIPIO DE TIERRALTA
“POR USTEDES” PARA EL PERIODO 2012 – 2015**

dando así, respuesta a las necesidades de la comunidad, posibilitando el mejoramiento de las condiciones de vida y bienestar social de los Tierraltenses, y generando las condiciones requeridas para el desarrollo Económico, Social, Cultural y la Sostenibilidad Ambiental.

Así mismo, el propósito fundamental será construir un gobierno municipal guiado por los principios de la gerencia publica moderna, promoviendo la imagen de un gobierno que dialoga, un gobierno que tolera y un gobierno que es de ustedes y para ustedes, basado en la ejecución técnica, transparente y planificada de todos los recursos disponibles en aras de racionalizar el gasto e impulsar la inversión social.

CARLOS ARTURO COGOLLO LARA
Alcalde Municipal

REPÚBLICA DE COLOMBIA
DEPARTAMENTO DE CÓRDOBA
CONCEJO MUNICIPAL DE TIERRALTA

ACUERDO No. 005 MAYO 29 DE 2012
POR MEDIO DEL CUAL SE ADOPTA EL PLAN DE DESARROLLO DEL MUNICIPIO DE TIERRALTA
“POR USTEDES” PARA EL PERIODO 2012 – 2015

CONTENIDO

PRESENTACIÓN	5
CAPITULO I DIAGNÓSTICO.....	21
METODOLOGÍA EN LA ELABORACIÓN DEL PLAN DE DESARROLLO “POR USTEDES” 2012 - 2015	22
1. SÍNTESIS DEL DIAGNÓSTICO SOCIAL, ECONÓMICO, CULTURAL Y AMBIENTAL	23
1.1 SOCIAL.....	23
Caracterización	23
Demografía.....	25
1.1.1 Educación	28
1.1.2 Salud	33
1.1.3 Vivienda.....	44
1.1.4 Deporte, Recreación, Educación Física Y Actividad Física.....	45
1.1.5 Primera Infancia, infancia y juventud.....	47
1.1.5.1 Primera Infancia	47
1.1.5.2 Infancia.....	49
1.1.5.3 Juventud	51
<i>Situación actual de las categorías existencia, desarrollo, ciudadanía y protección en la primera infancia, infancia y adolescencia</i>	<i>53</i>
1.1.6 Tercera Edad	75
1.1.7 Mujer.....	76
1.1.8 Población Discapacitada	78
1.1.9 Comunidades Étnicas.....	79
1.1.9.1 Comunidad Afrodescendiente	79
1.1.9.2 Comunidad Indígena	79
1.1.10 Seguridad Ciudadana.....	81
1.1.10.1 Orden Público.....	81
1.1.10.2 Violencia	81
1.1.11 Atención y Reparación Integral a Población Víctima	82
1.1.12 Población Participante.....	84
1.1.13 Cultura.....	85
1.1.14 Red Para La Superación De La Pobreza Extrema – Unidos	85
1.2 INFRAESTRUCTURA	87
1.2.1 Estado Vial Municipal	87
1.2.2 Energía.....	88
1.2.3 Agua potable	88
1.2.4 Saneamiento Básico.....	89
1.3 ECONÓMICO.....	89
1.3.1 Agropecuario.....	90
1.3.2 Actividad Empresarial y Microempresarial	94

**REPÚBLICA DE COLOMBIA
DEPARTAMENTO DE CÓRDOBA
CONCEJO MUNICIPAL DE TIERRALTA**

**ACUERDO No. 005 MAYO 29 DE 2012
POR MEDIO DEL CUAL SE ADOPTA EL PLAN DE DESARROLLO DEL MUNICIPIO DE TIERRALTA
“POR USTEDES” PARA EL PERIODO 2012 – 2015**

1.3.3 Turismo	95
1.3.4 Medio Ambiente	95
1.4 ADMINISTRACIÓN Y GERENCIA ESTRATÉGICA	101
1.4.1 Estructura Organizacional	101
1.4.2 Finanzas Municipales	102
CAPITULO II PARTE ESTRATÉGICA	109
FUNDAMENTOS	111
PRINCIPIOS	113
MISIÓN	115
VISIÓN	116
OBJETIVO GENERAL	117
CAPITULO III EJES, SECTORES, ESTRATEGIAS, PROGRAMAS, SUBPROGRAMAS Y PROYECTOS	118
3.1 DESARROLLO SOCIAL Y HUMANO, PARTICIPATIVO Y DEMOCRÁTICO, CULTO, EQUITATIVO, CON ALTO ESPÍRITU CIUDADANO Y COMUNITARIO	119
3.1.1 La educación de tierralta como pilar para el desarrollo del capital humano	119
3.1.2 Salud como condición prioritaria para la vida	130
3.1.3 Vivienda de interés social con calidad para la estabilidad familiar en el Municipio de Tierralta	137
3.1.4 Deporte, recreación, educación física y actividad física para el desarrollo humano, la convivencia y la paz en el Municipio de Tierralta	140
3.1.5 Atención prioritaria a la primera infancia, infancia, adolescencia y juventud para propiciar el desarrollo de las nuevas generaciones	145
3.1.6 Atención a población adulto mayor para el mejoramiento de su calidad de vida	157
3.1.7 Atención a la equidad de género y mujer cabeza de hogar para propiciar su vinculación al desarrollo social y humano	160
3.1.8 Población con discapacidad física, mental, sensorial, cognitiva y con problemas de aprendizaje	163
3.1.9 Grupos Étnicos	165
3.1.9.1 Comunidad Embera Katío	165
3.1.9.2 Comunidad Afrodescendiente	167
3.1.10 Formación ciudadana y participación comunitaria en la construcción del Municipio de Tierralta deseado	174
3.1.11 Justicia y protección ciudadana orientada a la sana convivencia en el Municipio de Tierralta	177
3.1.12 Atención prioritaria a la población víctima de la violencia para restitución de sus derechos y una sana convivencia en el Municipio de Tierralta	180

REPÚBLICA DE COLOMBIA
DEPARTAMENTO DE CÓRDOBA
CONCEJO MUNICIPAL DE TIERRALTA

ACUERDO No. 005 MAYO 29 DE 2012
POR MEDIO DEL CUAL SE ADOPTA EL PLAN DE DESARROLLO DEL MUNICIPIO DE TIERRALTA
“POR USTEDES” PARA EL PERIODO 2012 – 2015

3.1.13 Inserción a la vida civil y atención a la población participante en el Municipio de Tierralta ..	183
3.1.14 Desarrollo cultural para la vida, la paz, la convivencia, el rescate de nuestros valores y tradiciones y para la promoción de la identidad y el patrimonio cultural de Tierralta	189
3.1.15 Consolidación de la red para la superación de la pobreza extrema – Unidos	198
3.2. CONVERTIR AL MUNICIPIO DE TIERRALTA EN UN CENTRO SUBREGIONAL PRODUCTIVO CON BUENOS SERVICIOS Y SOSTENIBLE AMBIENTALMENTE	205
3.2.1 Generación de servicios públicos y saneamiento básico óptimos y eficientes para toda la comunidad en el Municipio de Tierralta	205
3.2.2 Proyección del sector agropecuario, piscícola, agroindustrial y de servicios para un tierralta más productivo y competitivo	213
3.2.3 Microempresa productiva como eje para la generación de empleo, trabajo digno e ingresos en el Municipio de Tierralta.....	228
3.2.4 Infraestructura física, vial, de servicios y equipamiento urbano-rural para la prosperidad y apoyo al desarrollo económico, social y ambiental en el Municipio de Tierralta	231
3.2.5 Desarrollo sostenible para preservar los recursos naturales y el medio ambiente en el Municipio de Tierralta.....	238
<i>Política de consolidación.....</i>	<i>244</i>
<i>Política municipal de erradicación de cultivos ilícitos y desarrollo alternativo para la consolidación territorial.....</i>	<i>249</i>
<i>Parque nacional natural paramillo</i>	<i>251</i>
3.3. MODERNIZACIÓN DEL ENTE MUNICIPAL, PARA QUE SEA VIABLE POLÍTICA, ADMINISTRATIVA Y FINANCIERAMENTE	256
3.3.1 Administración y fortalecimiento institucional.....	256
3.3.2 Fortalecimiento de las finanzas públicas.....	259
IV. MATRICES SECTORIALES DE METAS PARA EL PLAN DE DESARROLLO	263
PLAN DE INVERSIONES	264
<i>Sistema de seguimiento y evaluación plan de desarrollo</i>	<i>289</i>
<i>Indicadores de avance de los subprogramas y programas del plan de desarrollo.....</i>	<i>291</i>
ANEXOS	342
ANEXO 1	343
Capítulo Especial: Primera infancia, infancia y adolescencia	343
Matriz desarrollo políticas de primera infancia, infancia y adolescencia	358
ANEXO 2	359
Contrato plan	359

REPÚBLICA DE COLOMBIA
DEPARTAMENTO DE CÓRDOBA
CONCEJO MUNICIPAL DE TIERRALTA

ACUERDO No. 005 MAYO 29 DE 2012
POR MEDIO DEL CUAL SE ADOPTA EL PLAN DE DESARROLLO DEL MUNICIPIO DE TIERRALTA
“POR USTEDES” PARA EL PERIODO 2012 – 2015

LISTA DE TABLAS

Tabla	Pág.
Tabla 1. Población por rangos de edad municipio de Tierralta año 2011	25
Tabla 2. Población total municipio de Tierralta	26
Tabla 3. Necesidades básicas insatisfechas - NBI 2008	27
Tabla 4. Sector educación en el Municipio de Tierralta	28
Tabla 5. Cobertura educativa	28
Tabla 6. Matricula educativa por grado en instituciones oficiales año 2012	30
Tabla 7. Población en edad escolar del Municipio de Tierralta	30
Tabla 8. Cobertura educativa por nivel	31
Tabla 9. Evolución matriculas por sector año 2008 – 2011	32
Tabla 10. Datos educación	32
Tabla 11. Datos educación	32
Tabla 12. Calidad y cobertura de aseguramiento	33
Tabla 13. Población menor de un año del municipio de Tierralta	33
Tabla 14. Enfermedades tropicales E.T.V. En Tierralta 2009 – 2011	34
Tabla 15. Mortalidad materna Municipio de Tierralta	35
Tabla 16. Mortalidad infantil menores de un año Municipio de Tierralta	36
Tabla 17. Mortalidad infantil de 0 – 5 años municipio de Tierralta	36
Tabla 18. 5 primeras causas de mortalidad infantil entre 0 y 4 años en el Municipio de Tierralta	37
Tabla 19. Mortalidad infantil de 0 a 17 años por suicidio en el municipio de Tierralta	38
Tabla 20. Mortalidad infantil de 0 a 17 años por homicidio en el municipio de Tierralta	38
Tabla 21. Mortalidad infantil de 0 a 17 años por accidente en el Municipio de Tierralta	39
Tabla 22. Población infantil desnutrición crónica entre los 0 y 5 años Municipio de Tierralta	40
Tabla 23. Población infantil con desnutrición global entre los 0 y 5 años Municipio de Tierralta	40
Tabla 24. Mujeres gestantes con diagnóstico de anemia en el Municipio de Tierralta	41
Tabla 25. Población infantil con bajo peso al nacer en el Municipio de Tierralta	42
Tabla 26. Población infantil cobertura en vacunación menores de 1 año Municipio de Tierralta	42
Tabla 27. Madres gestantes que asistieron a control prenatal en el Municipio de Tierralta	43
Tabla 28. Vivienda	44
Tabla 29. Población primera infancia del Municipio de Tierralta	47
Tabla 30. Cobertura vacunación en niños año 2011	48
Tabla 31. Niños menores de 6 años con afiliación en salud (enero 31 de 2012)	48
Tabla 32. Porcentaje niños y niñas con desnutrición crónica	49
Tabla 33. Número de niñas y niños con bajo peso al nacer año 2009	50
Tabla 34. Número de nacidos vivos de madres entre 10 y 19 años año 2009	50
Tabla 35. Número de casos de maltrato infantil por 100.000 habitantes entre 0 y 17 años	50
Tabla 36. Tasa por 100.000 habitantes y número de casos de exámenes médicos legales	51
Tabla 37. Población joven del Municipio de Tierralta	52

REPÚBLICA DE COLOMBIA
DEPARTAMENTO DE CÓRDOBA
CONCEJO MUNICIPAL DE TIERRALTA

ACUERDO No. 005 MAYO 29 DE 2012
POR MEDIO DEL CUAL SE ADOPTA EL PLAN DE DESARROLLO DEL MUNICIPIO DE TIERRALTA
“POR USTEDES” PARA EL PERIODO 2012 – 2015

Tabla 38. Número de niños y niñas de 0 -17 años declarados en adoptabilidad	54
Tabla 39. Porcentaje de niños y niñas menores de 5 años dados en adopción	57
Tabla 40. Clasificación denuncias por tipo de maltrato infantil de 0-17 años	60
Tabla 41. Número de casos de denuncia por violencia sexual en niños, niñas y adolescentes ente 0-17 años	70
Tabla 42. Número de niños, niñas y adolescentes entre 0 y 17 años explotados sexualmente	72
Tabla 43. Número de niños, niñas y adolescentes entre 5 y 17 años, explotado económicamente	73
Tabla 44. Informes periciales sexológicos	73
Tabla 45. Informes dictamen sexológicos	73
Tabla 46. Población de adulto mayor Municipio de Tierralta	75
Tabla 47. Población femenina en el Municipio de Tierralta	76
Tabla 48. Población con registro de discapacidad de 0 a 19 años	78
Tabla 49. Números de personas del cabildo asociación	80
Tabla 50. Números de personas del cabildo karagaby	80
Tabla 51. Homicidios por cada 1.000 habitantes 2010	81
Tabla 52. Presencia de cultivos ilícitos por hectáreas en el municipio	81
Tabla 53. Número de casos reportados por tipo de violencia, sexo y tasa por 100.00 habitantes	81
Tabla 54. Población víctima en el municipio de Tierralta	82
Tabla 55. Número de personas y de hogares desplazados de manera forzada año 2011	82
Tabla 56. Frecuencia de eventos por minas antipersonas en el municipio de Tierralta	83
Tabla 57. Frecuencia anual por evento en el municipio de Tierralta	83
Tabla 58. Frecuencia de víctimas por map y muse según condición y estado en el municipio de Tierralta	83
Tabla 59. Frecuencia de víctimas por map y muse según género y rango de edad Municipio de Tierralta	83
Tabla 60. Población en proceso de reintegración en el municipio de Tierralta	84
Tabla 61. Cambio estados de logros alcanzados 2009 – 2012	85
Tabla 62. Indicadores exclusivos población unidos	86
Tabla 63. Estado de vías municipio de Tierralta	87
Tabla 64. Datos energía	88
Tabla 65. Agua potable	88
Tabla 66. Saneamiento básico	89
Tabla. 67. Población en edad de trabajar del municipio de Tierralta	89
Tabla 68. Datos globales sector agropecuario	90
Tabla 69. Cultivos transitorios – segundo semestre 2011	90
Tabla 70. Cultivos transitorios – segundo semestre 2011	91
Tabla 71. Actividad pecuaria año 2011 inventario de ganado bovino	92
Tabla 72. Cultivos permanentes pronóstico de siembras 2012	92
Tabla 73. Actividad ganado bovino año 2011	93
Tabla 74. Actividad ganado porcino año 2011	93
Tabla 75. Actividad acuícola piscicultura en estanque año 2011	93

REPÚBLICA DE COLOMBIA
DEPARTAMENTO DE CÓRDOBA
CONCEJO MUNICIPAL DE TIERRALTA

ACUERDO No. 005 MAYO 29 DE 2012
POR MEDIO DEL CUAL SE ADOPTA EL PLAN DE DESARROLLO DEL MUNICIPIO DE TIERRALTA
“POR USTEDES” PARA EL PERIODO 2012 – 2015

Tabla 76. Ecosistemas localizados en el área de la ZRFP	97
Tabla 77. Estadística sobre cobertura vegetal por Henao-sarmiento et al. 2008	98
Tabla 78. Vocación del suelo presentados por Henao-sarmiento et al. 2008	98
Tabla 79. Fauna tetrápoda de la ZRFP en córdoba	99
Tabla 80. Estatus de conservación de la herpetofauna de la ZRFP en Colombia	100
Tabla 81. Aves amenazadas de la ZRFP en córdoba	100
Tabla 82. Estatus de conservación de los mamíferos de la ZRFP	101
Tabla 83. Escenario financiero marco fiscal 2011	102
Tabla 84. Escenario financiero marco fiscal 2011	102
Tabla 85. Total ingresos 2011(millones de pesos)	103
Tabla 86. Total gastos, servicio de la deuda e inversión 2011 (millones de pesos)	103
Tabla 87. Municipio de Tierralta ICLD vigencia 2011 por fuente (millones de pesos)	104
Tabla 88. Municipio de Tierralta ingresos vigencia 2011 por fuente (millones de pesos)	105
Tabla 89. Reserva presupuestal 2011 por fuente (millones de pesos)	106
Tabla 90. Cuentas por pagar 2011 por fuente (millones de pesos)	106
Tabla 91. Desempeño fiscal 2010	107
Tabla 92. Municipio de Tierralta ejecuciones presupuestales 2010 (en millones de pesos)	107
Tabla 93. Municipio de Tierralta ejecuciones presupuestales 2010 (en millones de pesos)	108
Tabla 94. Proyecciones de ingresos para inversión plan de desarrollo "por ustedes" 2012 – 2015 municipio de Tierralta	265
Tabla 95. Inversión cuatrienio por fuentes de financiación plan de desarrollo 2012 – 2015 Municipio de Tierralta	267
Tabla 96. Inversión cuatrienio por sectores plan de desarrollo 2012 – 2015 Municipio de Tierralta	268
Tabla 97. Matriz plurianual de inversiones (millones de pesos)	270

REPÚBLICA DE COLOMBIA
DEPARTAMENTO DE CÓRDOBA
CONCEJO MUNICIPAL DE TIERRALTA

ACUERDO No. 005 MAYO 29 DE 2012
POR MEDIO DEL CUAL SE ADOPTA EL PLAN DE DESARROLLO DEL MUNICIPIO DE TIERRALTA
“POR USTEDES” PARA EL PERIODO 2012 – 2015

LISTA DE CUADROS

Cuadros	Pág.
Cuadro 1. Educación en el municipio de Tierralta	29
Cuadro 2. Datos deporte, recreación, educación física y actividad física	45
Cuadro 3. Infancia	49
Cuadro 4. Algunos datos juventud	51
Cuadro 5. Comunidad Afrodescendiente	79
Cuadro 6. Comunidad Embera Katío	79
Cuadro 7. Víctimas de minas antipersonas	83
Cuadro 8. Cultura	85
Cuadro 9. Datos medio ambiente	95
Cuadro 10. Matriz línea base sector educación I	128
Cuadro 11. Matriz línea base sector educación II	129
Cuadro 12. Matriz línea base sector educación III	130
Cuadro 13. Matriz línea base salud I	136
Cuadro 14. Matriz línea base salud II	137
Cuadro 15. Matriz línea base vivienda de interés social	140
Cuadro 16. Matriz línea base deporte, actividades recreativas y aprovechamiento tiempo libre	145
Cuadro 17. Matriz línea base primera infancia, infancia y juventud I	155
Cuadro 18. Matriz línea base primera infancia, infancia y juventud II	156
Cuadro 19. Matriz línea base primera infancia, infancia y juventud III	157
Cuadro 20. Matriz línea base adulto mayor	160
Cuadro 21. Matriz línea base equidad de la mujer	163
Cuadro 22. Matriz línea base población con discapacidad física, mental, sensorial, cognitiva y con problemas de aprendizaje	165
Cuadro 23. Matriz línea base población indígena Embera Katío I	171
Cuadro 24. Matriz línea base población indígena Embera Katío II	172
Cuadro 25. Matriz línea base población indígena comunidad Afrodescendiente I	173
Cuadro 26. Matriz línea base población indígena comunidad Afrodescendiente II	174
Cuadro 27. Matriz línea base formación ciudadana y participación comunitaria	177
Cuadro 28. Matriz línea base justicia y protección ciudadana	180
Cuadro 29. Matriz línea base población víctima de la violencia	183
Cuadro 30. Matriz línea población participante I	188
Cuadro 31. Matriz línea base población participante II	189
Cuadro 32. Matriz línea base desarrollo cultural I	196
Cuadro 33. Matriz línea base desarrollo cultural II	197
Cuadro 34. Matriz línea base desarrollo cultural III	198
Cuadro 35. Matriz línea base red para superación de la pobreza extrema – Unidos I	204
Cuadro 36. Matriz línea base red para superación de la pobreza extrema – Unidos II	205
Cuadro 37. Matriz línea base servicios públicos y saneamiento básico I	212

**REPÚBLICA DE COLOMBIA
DEPARTAMENTO DE CÓRDOBA
CONCEJO MUNICIPAL DE TIERRALTA**

**ACUERDO No. 005 MAYO 29 DE 2012
POR MEDIO DEL CUAL SE ADOPTA EL PLAN DE DESARROLLO DEL MUNICIPIO DE TIERRALTA
“POR USTEDES” PARA EL PERIODO 2012 – 2015**

Cuadro 38. Matriz línea base servicios públicos y saneamiento básico II	213
Cuadro 39. Matriz línea base agropecuario, piscícola, agroindustrial I	225
Cuadro 40. Matriz línea base agropecuario, piscícola, agroindustrial II	226
Cuadro 41. Matriz línea base agropecuario, piscícola, agroindustrial III	227
Cuadro 42. Matriz línea base agropecuario, piscícola, agroindustrial IV	228
Cuadro 43. Matriz línea base microempresa productiva	231
Cuadro 44. Matriz línea base infraestructura I	237
Cuadro 45. Matriz línea base infraestructura II	238
Cuadro 46. Pilar No.1 Institucionalización del territorio	247
Cuadro 47. Pilar No.2 Participación ciudadana y buen gobierno	248
Cuadro 48. Pilar No.3 Integración regional	249
Cuadro 49. Matriz línea base desarrollo sostenible I	254
Cuadro 50. Matriz línea base desarrollo sostenible II	255
Cuadro 51. Matriz línea base desarrollo sostenible III	256
Cuadro 52. Matriz línea base fortalecimiento institucional y financiero I	262
Cuadro 53. Matriz línea base fortalecimiento institucional y financiero II	263

**REPÚBLICA DE COLOMBIA
DEPARTAMENTO DE CÓRDOBA
CONCEJO MUNICIPAL DE TIERRALTA**

**ACUERDO No. 005 MAYO 29 DE 2012
POR MEDIO DEL CUAL SE ADOPTA EL PLAN DE DESARROLLO DEL MUNICIPIO DE TIERRALTA
“POR USTEDES” PARA EL PERIODO 2012 – 2015**

LISTA DE GRÁFICAS

Gráfica	Pág.
Grafica No.1. Población por rangos de edad municipio de Tierralta año 2011	25
Grafica No. 2 Población total municipio de Tierralta	26
Grafica No.3 Necesidades básicas insatisfechas - NBI 2008	27
Grafica No. 4 Población en edad escolar del municipio de Tierralta	31
Grafica No. 5 Población menor de un año del municipio de Tierralta	34
Grafica No. 6 Población primera infancia del municipio de Tierralta	47
Grafica No. 7 Niños menores de 6 años con afiliación en salud (enero 31 de 2012)	48
Grafica No. 8 Población joven del municipio de Tierralta	52
Grafica No. 9 Número de niños y niñas de 0 -17 años declarados en adoptabilidad	54
Grafica No. 10 Comparativo de niños y niñas declarados en adoptabilidad	56
Grafica No. 11 Porcentaje de niños y niñas menores de 5 años declarados en adopción	58
Grafica No. 12. Clasificación denuncias por tipo de maltrato infantil de 0 - 17 años	61
Grafica No. 13 Número de casos de denuncia por violencia sexual en niños, niñas y adolescentes ente 0-17 años	71
Grafica No. 14 Número de niños, niñas y adolescentes entre 0-17 años explotados sexualmente en pornografía y prostitución	72
Grafica No. 15. Población tercera edad municipio de Tierralta	75
Grafica No. 16. Población femenina en el municipio de Tierralta	77
Grafica No. 17 Inversión porcentual por fuente de financiación	267
Grafica No. 18 Inversión cuatrienio por sectores	268

REPÚBLICA DE COLOMBIA
DEPARTAMENTO DE CÓRDOBA
CONCEJO MUNICIPAL DE TIERRALTA

ACUERDO No. 005 MAYO 29 DE 2012
POR MEDIO DEL CUAL SE ADOPTA EL PLAN DE DESARROLLO DEL MUNICIPIO DE TIERRALTA
“POR USTEDES” PARA EL PERIODO 2012 – 2015

ACUERDO No. 005 DE MAYO 29 DE 2012

**Por medio de la cual se adopta
el Plan de Desarrollo
“Por Ustedes”
2012 – 2015**

**REPÚBLICA DE COLOMBIA
DEPARTAMENTO DE CÓRDOBA
CONCEJO MUNICIPAL DE TIERRALTA**

**ACUERDO No. 005 MAYO 29 DE 2012
POR MEDIO DEL CUAL SE ADOPTA EL PLAN DE DESARROLLO DEL MUNICIPIO DE TIERRALTA
“POR USTEDES” PARA EL PERIODO 2012 – 2015**

El Honorable Concejo Municipal de Tierralta, en ejercicio de sus atribuciones Constitucionales y especialmente las conferidas por los artículos 287, 288, 311, 131, 315, y 339 de la Constitución Nacional y la Ley 152 de 1994, 388 de Julio 18 de 1997 y 810 de Junio 16 de 2003, y

CONSIDERANDO:

Que de conformidad con lo establecido en el artículo 313 de la C.P.C numeral 2, le corresponde a los Concejos Municipales adoptar los correspondientes planes y programas de desarrollo económico y social locales, así mismo, en el artículo 339 de la C.P.C. se determina la obligatoriedad municipal de adopción del Plan de Desarrollo; y en el artículo 342 de la C.P.C se prevé la participación ciudadana de manera efectiva en la elaboración del Plan de Desarrollo Municipal.

Que en la Ley 152 de 1994, Orgánica del Plan de Desarrollo, se establece el procedimiento que deberá seguirse para la elaboración del Plan de Desarrollo Municipal, garantizando el uso eficiente de los recursos y el desempeño adecuado de las funciones que corresponden al ente territorial. Así mismo, esta ley establece que la Nación y las Entidades Territoriales ejercerán libremente sus funciones en materia de planificación con estricta sujeción a las atribuciones que a cada una ellas les haya específicamente asignado en la Constitución y la Ley.

Que la ley 152 de 1994, en su Artículo 40 establece; “Los Planes serán sometidos a consideración de la Asamblea o Concejo dentro de los primeros (4) meses del respectivo periodo del Gobernador o Alcalde. Para estos efectos si a ello hubiere lugar, el respectivo Gobernador o Alcalde convocará a sesiones extraordinarias a la correspondiente Asamblea o Concejo. Toda modificación que pretenda

**REPÚBLICA DE COLOMBIA
DEPARTAMENTO DE CÓRDOBA
CONCEJO MUNICIPAL DE TIERRALTA**

**ACUERDO No. 005 MAYO 29 DE 2012
POR MEDIO DEL CUAL SE ADOPTA EL PLAN DE DESARROLLO DEL MUNICIPIO DE TIERRALTA
“POR USTEDES” PARA EL PERIODO 2012 – 2015**

introducir la Asamblea o Concejo, debe contar con la aceptación previa y por escrito del Gobernador o Alcalde, según sea el caso”.

Que el señor Alcalde Municipal ha presentado a consideración del Honorable concejo Municipal, dentro del término legal, el proyecto de PLAN DE DESARROLLO MUNICIPAL “POR USTEDES” 2012 – 2015, ajustado al programa de gobierno presentado al momento de su inscripción como candidato a la alcaldía Municipal, conforme a lo establecido en la Ley y además responde a las necesidades básicas insatisfechas de la población de Tierralta en sus distintos sectores y grupos poblacionales.

ACUERDA

Artículo 1°. Adoptase el Plan de Desarrollo para el Municipio de Tierralta “Por Ustedes”, para el periodo 2012-2015, que hace parte integral del presente Acuerdo, como instrumento de planificación que orientará el desarrollo económico, social, ambiental y cultural de los diferentes grupos poblacionales del Municipio.

Artículo 2°. De acuerdo a lo establecido por los artículos 339 de la C.P.C, artículo 3 y 31 de la Ley 152, los planes de desarrollo constaran de dos partes a saber: La parte general o estratégica que contiene los objetivos y estrategias del plan de desarrollo, con sus respectivos programas y proyectos; integrados metodológicamente en tres ejes estratégicos.

La segunda parte la conforma el plan de inversiones, que contiene la cuantificación de programas y proyectos que se priorizaron en la parte general, así como la especificación del monto y fuentes de financiación.

**REPÚBLICA DE COLOMBIA
DEPARTAMENTO DE CÓRDOBA
CONCEJO MUNICIPAL DE TIERRALTA**

**ACUERDO No. 005 MAYO 29 DE 2012
POR MEDIO DEL CUAL SE ADOPTA EL PLAN DE DESARROLLO DEL MUNICIPIO DE TIERRALTA
“POR USTEDES” PARA EL PERIODO 2012 – 2015**

Artículo 3°. El plan de desarrollo del Municipio de Tierralta está conformado por tres capítulos, diagnóstico, parte estratégica, que contiene los Ejes, Sectores, Estrategias, Programas, Subprogramas y Proyectos y por último el plan de inversión para el Cuatrienio.

Artículo 4°. De conformidad a lo expuesto en los artículos anteriores, el texto del Plan de Desarrollo Municipal “Por Ustedes” 2012 – 2015 es el siguiente:

REPÚBLICA DE COLOMBIA
DEPARTAMENTO DE CÓRDOBA
CONCEJO MUNICIPAL DE TIERRALTA

ACUERDO No. 005 MAYO 29 DE 2012
POR MEDIO DEL CUAL SE ADOPTA EL PLAN DE DESARROLLO DEL MUNICIPIO DE TIERRALTA
“POR USTEDES” PARA EL PERIODO 2012 – 2015

Capítulo I

Diagnóstico

**REPÚBLICA DE COLOMBIA
DEPARTAMENTO DE CÓRDOBA
CONCEJO MUNICIPAL DE TIERRALTA**

**ACUERDO No. 005 MAYO 29 DE 2012
POR MEDIO DEL CUAL SE ADOPTA EL PLAN DE DESARROLLO DEL MUNICIPIO DE TIERRALTA
“POR USTEDES” PARA EL PERIODO 2012 – 2015**

**METODOLOGÍA EN LA ELABORACIÓN DEL PLAN DE DESARROLLO “POR
USTEDES” 2012 - 2015**

La metodología en la elaboración del Plan de Desarrollo “Por Ustedes” fue participativa, una vez constituida la presente administración, se comenzó un proceso de compilación de información secundaria, la cual a pesar de su difícil obtención se logró consolidar y estructurar mediante la asistencia amplia de los diferentes actores sociales de la comunidad para lo cual se realizaron mesas de trabajo en los corregimientos de: Puerto Frasquillo, El Caramelo, Palmira, El Águila Batata, Callejas y El Loro; en donde además, asistieron los diferentes representantes de comunidades aledañas a cada uno de ellos; de igual forma, se realizaron dos mesas de trabajo urbanas

En estas jornadas se contó con la intervención activa del Alcalde Municipal, consejo municipal de planeación, gremios, funcionarios de entidades del orden nacional, entre otros.

Una vez obtenida la información de estas mesas de trabajo se procedió, en compañía de los distintos secretarios de despacho y con la validación de la secretaria de planeación municipal, a considerar la situación de cada localidad del municipio con el objetivo de determinar los diversos problemas, sus posibles causas y discutir los temas prioritarios de interés general para el municipio; logrando así articular los diferentes programas a desarrollar en cada localidad de la zona rural y urbana del municipio.

**REPÚBLICA DE COLOMBIA
DEPARTAMENTO DE CÓRDOBA
CONCEJO MUNICIPAL DE TIERRALTA**

**ACUERDO No. 005 MAYO 29 DE 2012
POR MEDIO DEL CUAL SE ADOPTA EL PLAN DE DESARROLLO DEL MUNICIPIO DE TIERRALTA
“POR USTEDES” PARA EL PERIODO 2012 – 2015**

1. SÍNTESIS DEL DIAGNÓSTICO SOCIAL, ECONÓMICO, CULTURAL Y AMBIENTAL

1.1 SOCIAL

Caracterización

El Municipio de Tierralta se encuentra ubicado en la parte sur-occidental del Departamento de Córdoba; por el norte con una latitud de 8° 10' y por el oeste con una longitud 76° 04' del meridiano de Greenwich; presentando, además una altitud de 51 metros sobre el nivel del mar. Cuenta con una superficie territorial de 5.079 km², siendo el municipio más extenso del departamento con un 20.3% del área total.

Políticamente el Municipio de Tierralta está conformado por 18 corregimientos: El Águila Batata, Bonito Viento, Callejas, Caramelo, Crucito, el venado, Nuevo Frasquillo, Los Morales, La osa, Mantagordal, Nueva Granada, Palmira, San Felipe de Cadillo, Santa Marta, Santa Fe de Ralito, Severinera, Villa Providencia y Volador; existen dos resguardos indígenas, Karagaví (ríos Esmeralda y Sinú) e Iwagadó (a lo largo del río verde en Tierralta), distribuidos en 24 comunidades; además, de la cabecera Municipal.

Tierralta limita al Norte con el municipio de Montería; al Noroccidente con el municipio de Valencia; al occidente y sur con el Departamento de Antioquia; al oriente con el municipio de Montelibano y al nororiente con el municipio de Planeta Rica.

**REPÚBLICA DE COLOMBIA
DEPARTAMENTO DE CÓRDOBA
CONCEJO MUNICIPAL DE TIERRALTA**

**ACUERDO No. 005 MAYO 29 DE 2012
POR MEDIO DEL CUAL SE ADOPTA EL PLAN DE DESARROLLO DEL MUNICIPIO DE TIERRALTA
“POR USTEDES” PARA EL PERIODO 2012 – 2015**

Jurídicamente Tierralta fue creado mediante ordenanza No. 63 en el año de 1949, como nuevo Municipio segregado de Montería.

Dentro de los atributos más importantes del municipio se encuentra la reserva natural del Parque Nacional Natural Paramillo, que comprende aproximadamente 4.600 km² y se estima que unos 3.250 km² de esta área se encuentran ubicados dentro de la zona sur del municipio de Tierralta.

En el Municipio de Tierralta se encuentra ubicada la Represa Hidroeléctrica de Urra a 30 Km al sur de la cabecera municipal, cuyo embalse cubre 7.400 hectáreas y posee una capacidad instalada de 340 MW con 4 unidades de 85 MW cada una y genera 1.412 GWH/año.

El Municipio se encuentra en la zona de influencia de la cuenca alta del río Sinú, el cual, en su recorrido es alimentado por sus principales afluentes: El Río Verde, El Río Esmeralda y el Río Manso; además, de otras importantes fuentes hidrográficas como son las quebradas Cruz Grande, Tucurá, Urra, De Tay, Del Pirú, Del Jui y la quebrada de Flores y el Río Nain.

El Municipio presenta una zona montañosa y de colinas que representa aproximadamente el 70% del territorio, y hacen parte de las estribaciones de la cordillera occidental que penetran el territorio cordobés por el nudo del paramillo, con alturas de 3.960 metros sobre el nivel del mar, dividiéndose en tres ramales, dos de los cuales hacen parte del Municipio de Tierralta: Serranía de Abibe que conforma la vertiente occidental de la cuenca del Río Sinú y la Serranía de San Jerónimo, donde se encuentra la mayor área montañosa del departamento.

**REPÚBLICA DE COLOMBIA
DEPARTAMENTO DE CÓRDOBA
CONCEJO MUNICIPAL DE TIERRALTA**

**ACUERDO No. 005 MAYO 29 DE 2012
POR MEDIO DEL CUAL SE ADOPTA EL PLAN DE DESARROLLO DEL MUNICIPIO DE TIERRALTA
“POR USTEDES” PARA EL PERIODO 2012 – 2015**

El suelo del municipio de Tierralta se caracteriza por la existencia de suelos superficiales profundos con texturas arenosas, en los corregimientos de Palmira, Nueva Granada, Santa Marta, el Camelo y Santa Fe de Ralito, y arcillosas en los corregimientos de Volador, Los Morales, Callejas, Carrizola, El Loro, Providencia y Frasquillo, de alta y baja fertilidad.

Demografía

GRAFICA No. 1

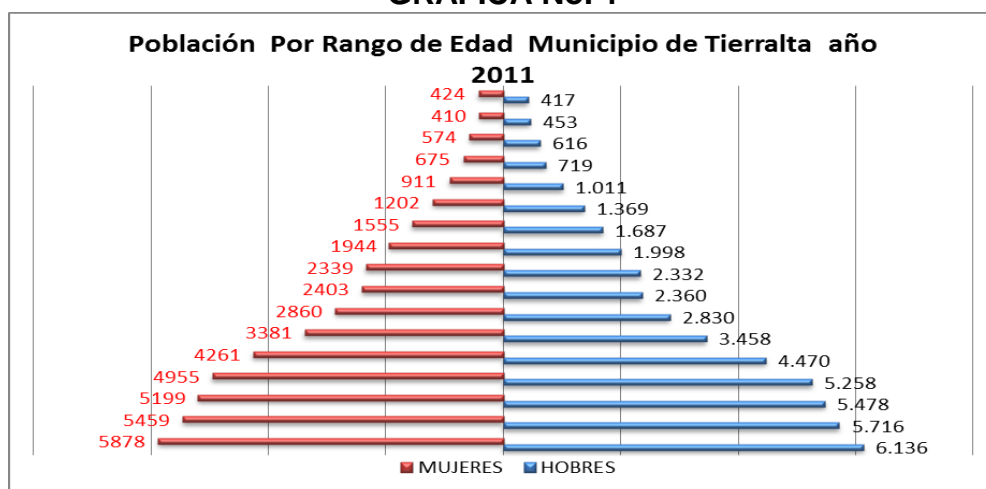


TABLA 1. POBLACIÓN POR RANGOS DE EDAD MUNICIPIO DE TIERRALTA AÑO 2011

RANGO	0 - 4 años	5 - 9 años	10 - 14 años	15 - 19 años	20 - 24 años	25 - 29 años	30 - 34 años	35 - 39 años	40 - 44 años	45 - 49 años	50 - 54 años	55 - 59 años	60 - 64 años	65 - 69 años	70 - 74 años	75 - 79 años	80 años o más
HOMBRES	6.136	5.716	5.478	5.258	4.470	3.458	2.830	2.360	2.332	1.998	1.687	1.369	1.011	719	616	453	417
MUJERES	5.878	5.459	5.199	4.955	4.261	3.381	2.860	2.403	2.339	1.944	1.555	1.202	911	675	574	410	424

Fuente Censo DANE 2005 y proyecciones DANE

La pirámide de la población del municipio de Tierralta es expansiva; con una base ancha y una rápida reducción a medida que ascendemos. Es propia de una transición demográfica, con un alto número de población joven y bajos niveles de población adulta mayor, que refleja la alta tasa de natalidad y de mortalidad.

**REPÚBLICA DE COLOMBIA
DEPARTAMENTO DE CÓRDOBA
CONCEJO MUNICIPAL DE TIERRALTA**

**ACUERDO No. 005 MAYO 29 DE 2012
POR MEDIO DEL CUAL SE ADOPTA EL PLAN DE DESARROLLO DEL MUNICIPIO DE TIERRALTA
“POR USTEDES” PARA EL PERIODO 2012 – 2015**

TABLA 2. POBLACIÓN TOTAL MUNICIPIO DE TIERRALTA				
	2005	2011	2012p	2015p
TOTAL	78.680	90.738	92.948	99.911
Hombre	40.497	46.308	47.385	50.799
Mujer	38.183	44.430	45.563	49.112

Fuente: censo DANE 2005 y proyecciones DANE

GRAFICA No. 2



Tierralta muestra un crecimiento de un 15% en el periodo de análisis 2005 – 2011. Un 2,5% para el periodo 2011 – 2012 y se espera un crecimiento del 7.5% para el año 2015.

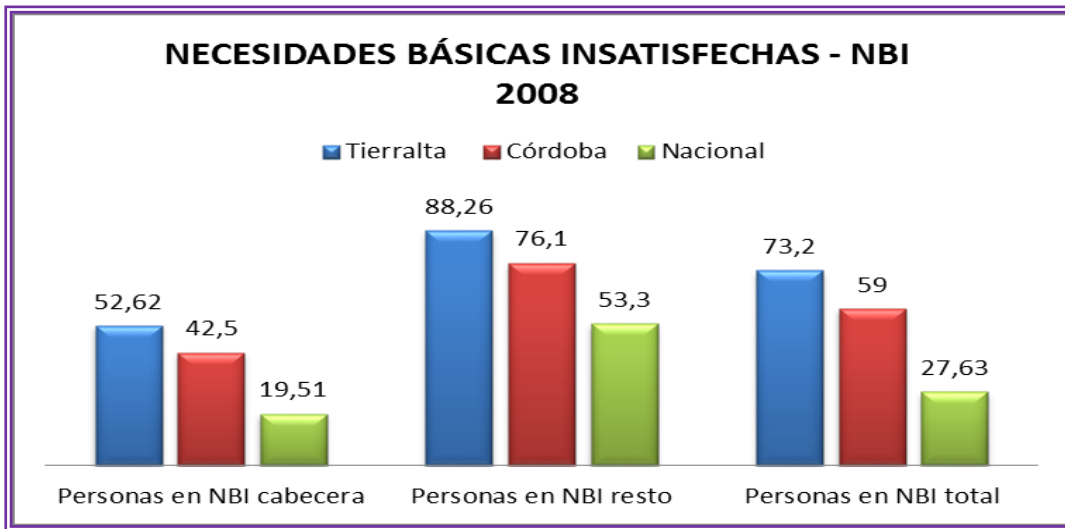
**REPÚBLICA DE COLOMBIA
DEPARTAMENTO DE CÓRDOBA
CONCEJO MUNICIPAL DE TIERRALTA**

**ACUERDO No. 005 MAYO 29 DE 2012
POR MEDIO DEL CUAL SE ADOPTA EL PLAN DE DESARROLLO DEL MUNICIPIO DE TIERRALTA
“POR USTEDES” PARA EL PERIODO 2012 – 2015**

TABLA 3. NECESIDADES BÁSICAS INSATISFECHAS - NBI 2008			
	Personas en NBI cabecera	Personas en NBI resto	Personas en NBI total
Tierralta	52.62	88.26	73.2
Córdoba	42.5	76.1	59.0
Nacional	19.51	53.30	27.63

Fuente: Departamento Nacional de Estadística –DANE

GRAFICA No. 3



Tierralta se encuentra por encima de los índices de NBI tanto del departamento como de la nación, enfocándose en el sector rural, donde las necesidades son más notorias y serán objeto de priorización en las acciones municipales. Esta situación se observa en la gráfica donde en azul se destaca los guarismos del Municipio.

**REPÚBLICA DE COLOMBIA
DEPARTAMENTO DE CÓRDOBA
CONCEJO MUNICIPAL DE TIERRALTA**

**ACUERDO No. 005 MAYO 29 DE 2012
POR MEDIO DEL CUAL SE ADOPTA EL PLAN DE DESARROLLO DEL MUNICIPIO DE TIERRALTA
“POR USTEDES” PARA EL PERIODO 2012 – 2015**

1.1.1 Educación



TABLA 4. SECTOR EDUCACIÓN EN EL MUNICIPIO DE TIERRALTA

Matrícula oficial del año 2011: 25.559 estudiantes
Número de Docentes nombrados: 742
Número de Estudiantes por Docente: 35
Alumnos atendidos con metodología flexible en educación formal: 635
Población atendida en el año 2010 en los programas de educación de adultos: 2871
Porcentaje de docentes capacitados en áreas de informática para el uso de las nuevas tecnologías: 30%
Porcentaje de Establecimientos Educativos conectados a Internet: 50%
Número de Establecimientos Educativos en el municipio: 174
Número de Establecimientos Educativo con salas de Informática: 25

FUENTE: Secretaria de Educación Municipal

La tabla nos describe el escenario de la educación municipal, donde indica la existencia de 174 establecimientos educativos, con 25.559 estudiantes matriculados, 742 docentes nombrados, para una relación docente alumno de 35, un la mitad de los establecimientos conectados a internet.

TABLA 5. COBERTURA EDUCATIVA

Concepto	Porcentaje	Fuente
Cobertura Transición	61.93%	MEN 2010
Cobertura Básica primaria	94.83%	
Cobertura Básica Secundaria	52.30%	
Media	18.99%	
Repitencia	7%	Primera Infancia y Adolescencia 2011
Deserción Escolar	4.30%	

**REPÚBLICA DE COLOMBIA
DEPARTAMENTO DE CÓRDOBA
CONCEJO MUNICIPAL DE TIERRALTA**

**ACUERDO No. 005 MAYO 29 DE 2012
POR MEDIO DEL CUAL SE ADOPTA EL PLAN DE DESARROLLO DEL MUNICIPIO DE TIERRALTA
“POR USTEDES” PARA EL PERIODO 2012 – 2015**

Como se observa el niveles de cobertura en transición es medio, la cobertura en Básica Primaria es alto, la básica secundaria es media y los valores de media es bajo. La Repitencia y la deserción muestra valores bajos sin embargo es preocupante y se le dará el tiramiento adecuado.

CUADRO 1. EDUCACIÓN EN EL MUNICIPIO DE TIERRALTA

Actualmente el Municipio de Tierralta no se encuentra certificado en educación
Las salas de informática, las áreas administrativas, las unidades sanitarias y los comedores escolares, construidos y disponibles son insuficientes para atender en condiciones óptimas a la comunidad educativa.
Existe déficit de docentes, que son suplidos mediante la modalidad de banco de oferentes
Desde las Instituciones Educativas se han desarrollado diferentes capacitaciones en Educación ambiental pero no se han obtenido resultados significativos.
Según CENSO 2005, en el municipio un 2.58% de la población cuenta con alguno de los siguientes niveles educativos: Normalista, Técnico Profesional, Tecnólogo, Profesional, Especialización, Maestría y Doctorado
Existe un Centro Regional de Educación Superior (CERES) con programas de dos universidades y actualmente se encuentran 4 instituciones educativas articuladas con el SENA.



**REPÚBLICA DE COLOMBIA
DEPARTAMENTO DE CÓRDOBA
CONCEJO MUNICIPAL DE TIERRALTA**

**ACUERDO No. 005 MAYO 29 DE 2012
POR MEDIO DEL CUAL SE ADOPTA EL PLAN DE DESARROLLO DEL MUNICIPIO DE TIERRALTA
“POR USTEDES” PARA EL PERIODO 2012 – 2015**

TABLA 6. MATRICULA EDUCATIVA POR GRADO EN INSTITUCIONES OFICIALES AÑO 2012	
GRADO	No. ESTUDIANTES
0	2.203
1	3.112
2	2.833
3	2.839
4	2.759
5	2.444
6	2.776
7	1.931
8	1.525
9	1.102
10	972
11	772

FUENTE:
SIMAT
12-04-2012

Considerando que se encuentran matriculados 25.268, el 8,72% están el grado CERO (0), el 12,32% en grado 1, el 11,20% en grado dos, el 11,24% el grado 3, el 10,92% en grado 4, el 9,67% en grado quinto, el 10,99% en grado sexto, el 7,64% en grado séptimo, el 6,04% en grado octavo, el 4,36% en grado noveno, el 3,85% en grado decimo y el 3,06% en grado once.

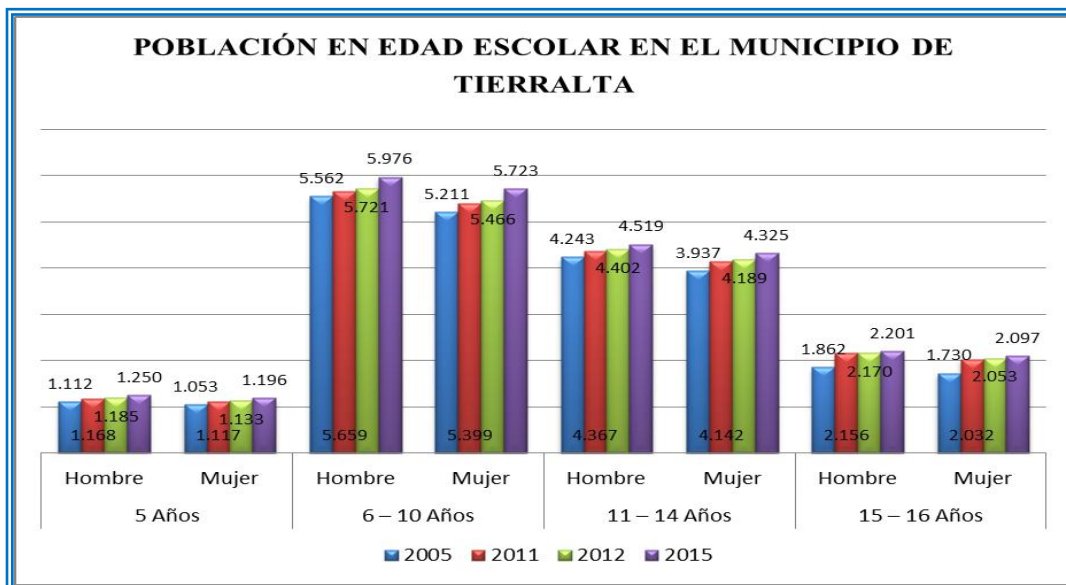
TABLA 7. POBLACIÓN EN EDAD ESCOLAR DEL MUNICIPIO DE TIERRALTA					
EDADES	AÑO	2005	2011	2012	2015p
5	Total	2.165	2.285	2.318	2.446
	Hombre	1.112	1.168	1.185	1.250
	Mujer	1.053	1.117	1.133	1.196
6 – 10	Total	10.763	11.058	11.187	11.699
	Hombre	5.562	5.659	5.721	5.976
	Mujer	5.211	5.399	5.466	5.723
11 – 14	Total	8.180	8.509	8.591	8.844
	Hombre	4.243	4.367	4.402	4.519
	Mujer	3.937	4.142	4.189	4.325
15 – 16	Total	3.592	4.188	4.223	4.298
	Hombre	1.862	2.156	2.170	2.201
	Mujer	1.730	2.032	2.053	2.097

FUENTE: CENSO DANE 2005 Y PROYECCIONES DANE

**REPÚBLICA DE COLOMBIA
DEPARTAMENTO DE CÓRDOBA
CONCEJO MUNICIPAL DE TIERRALTA**

**ACUERDO No. 005 MAYO 29 DE 2012
POR MEDIO DEL CUAL SE ADOPTA EL PLAN DE DESARROLLO DEL MUNICIPIO DE TIERRALTA
“POR USTEDES” PARA EL PERIODO 2012 – 2015**

GRAFICA No. 4



Como nos muestra la gráfica para el año 2012 en el municipio de Tierralta, un número de 2.318 estudiantes, que representan el 8,807%, se encuentran en rango de edad de 5 años, 11.187 estudiantes, se encuentran en el rango de 6 – 10 años lo que representa el 42,51%. El rango de edad de 11- 14 contiene 8.591 estudiantes, que representan el 32,64%, tan solo 4.223 forman el rango de edad 15 – 16 años, que representan el 16,05% de la población estudiantil.

TABLA 8. COBERTURA EDUCATIVA POR NIVEL

Nivel	2008	2009	2010
Transición	63.73%	55.25%	61.93%
Primaria	98.95%	96.25%	94.83%
Secundaria	56.65%	50.86%	52.30%
Media	19.11%	16.78%	18.99%

Fuente: MEN

El escenario que se encontró al asumir la administración municipal, muestra una reducción en el periodo 2008 – 2009 y posterior aumento entre 2009 y 2010 en la cobertura de transición, secundaria y media, de igual forma se presentó una reducción en el periodo 2008 – 2009 – 2010 en la cobertura de la Primaria.

**REPÚBLICA DE COLOMBIA
DEPARTAMENTO DE CÓRDOBA
CONCEJO MUNICIPAL DE TIERRALTA**

**ACUERDO No. 005 MAYO 29 DE 2012
POR MEDIO DEL CUAL SE ADOPTA EL PLAN DE DESARROLLO DEL MUNICIPIO DE TIERRALTA
“POR USTEDES” PARA EL PERIODO 2012 – 2015**

TABLA 9. EVOLUCIÓN MATRICULAS POR SECTOR AÑO 2008 – 2011			
Año	No oficiales	Oficiales	Fuente: MEN
2008	1.047	27.111	
2009	902	26.285	
2010	776	26.677	
2011	ND	25.559	



TABLA 10. DATOS EDUCACIÓN		
Tasa de alfabetismo	70,75%	Fuente: DANE, Censo General 2005
Incentivos mejores estudiantes	12	FUENTE: Secretaria de Educación Municipal. 2012
Hogar múltiple barrio Alfonso López	1	Fuente: Contraloría de Córdoba, 2009
Recursos económicos	682.000	Fuente: CONPES 137 Y 141 DE 2011

Según reportes del DANE el índice de analfabetismo en el municipio es del 21.87% para el 2005, cifra que se ha mantenido hasta la fecha, se han conservado los incentivos a los mejores estudiantes y se logró la construcción y puesta en

operaciones de un Hogar Múltiple.

TABLA 11. DATOS EDUCACIÓN		
Cobertura docentes	742	FUENTE: Secretaria de Educación Municipal. 2012
Restaurantes escolares	71,42%	Fuente: Plan Infancia y adolescencia 2008-2011
Tasa de analfabetismo	21,87%	Fuente: DANE, Censo General 2005
Cobertura cupos CERES	240	Fuente: MEN 2011



Existen 742 docentes nombrados por el departamento y 240 cupos de CERES

**REPÚBLICA DE COLOMBIA
DEPARTAMENTO DE CÓRDOBA
CONCEJO MUNICIPAL DE TIERRALTA**

**ACUERDO No. 005 MAYO 29 DE 2012
POR MEDIO DEL CUAL SE ADOPTA EL PLAN DE DESARROLLO DEL MUNICIPIO DE TIERRALTA
“POR USTEDES” PARA EL PERIODO 2012 – 2015**

1.1.2 Salud



TABLA 12. CALIDAD Y COBERTURA DE ASEGURAMIENTO		
Certificado en Salud	SÍ	Fuente: Ministerio de Salud y la Prosperidad Social 2011
Camas Disponibilidad En Establecimiento De Salud	29	
Tasa de Mortalidad Infantil	3,9%	
Cobertura Régimen Contributivo	8,3% (7.684)	
Cobertura Régimen Subsidiado	91,7% (84.758)	
Personas pobres no afiliadas al R. Subsidiado o contributivo	13.285	Fuente: Dirección local de salud Tierralta 2011

Como municipio certificado se cuenta con un hospital de segundo nivel; en donde se presenta una mortalidad infantil del 3.9%, un régimen contributivo de 8.3%, una cobertura del régimen subsidiado de 91.7% y una población de 13.285 personas que no están cubiertas por ningún tipo de subsidio.

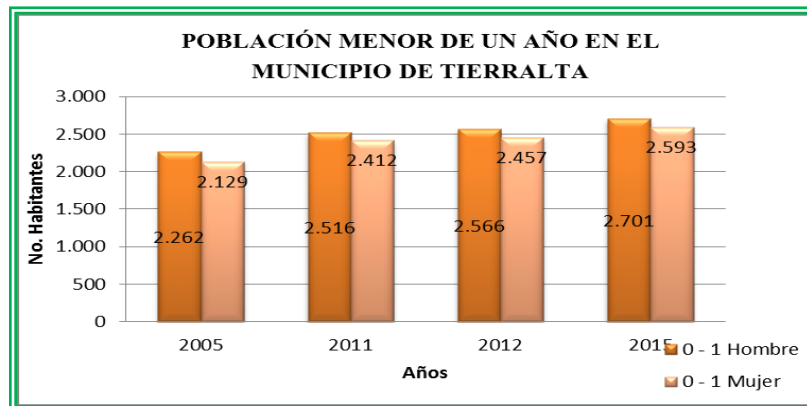
TABLA 13. POBLACIÓN MENOR DE UN AÑO DEL MUNICIPIO DE TIERRALTA					
EDADES	AÑO	2005	2011	2012	2015p
0 - 1	Total	4.391	4.928	5.023	5.294
	Hombre	2.262	2.516	2.566	2.701
	Mujer	2.129	2.412	2.457	2.593

FUENTE: CENSO DANE 2005 Y PROYECCIONES DANE

**REPÚBLICA DE COLOMBIA
DEPARTAMENTO DE CÓRDOBA
CONCEJO MUNICIPAL DE TIERRALTA**

**ACUERDO No. 005 MAYO 29 DE 2012
POR MEDIO DEL CUAL SE ADOPTA EL PLAN DE DESARROLLO DEL MUNICIPIO DE TIERRALTA
“POR USTEDES” PARA EL PERIODO 2012 – 2015**

GRAFICA No. 5



Para el 2011 el municipio de Tierralta cuenta 51.05% de población menor de un año de sexo masculino y de 48.94% de mujeres, para 2012 de 5.023 menores de un año, 51.09% son hombres y 48.91% mujeres.

TABLA 14. ENFERMEDADES TROPICALES E.T.V. EN TIERRALTA 2009 - 2011

Tierralta	2009	2010	2011*
Malaria	4.974	6.352	698
Dengue	74	111	22
Dengue Grave	4	9	2
Leishmaniosis Cutánea	51	79	3

* Año 2011 hasta la semana once (11)
Fuente: SIVIGILA



**REPÚBLICA DE COLOMBIA
DEPARTAMENTO DE CÓRDOBA
CONCEJO MUNICIPAL DE TIERRALTA**

**ACUERDO No. 005 MAYO 29 DE 2012
POR MEDIO DEL CUAL SE ADOPTA EL PLAN DE DESARROLLO DEL MUNICIPIO DE TIERRALTA
“POR USTEDES” PARA EL PERIODO 2012 – 2015**

Podemos observar en la tabla como la Malaria en año 2010 tuvo un acenso notorio pero luego para 2011 se redujo en forma considerable. Igual comportamiento mostraron El Dengue, Dengue Grave y la Leishmaniosis Cutánea.

TABLA 15. ÍNDICES DE SALUD MORTALIDAD MATERNA MUNICIPIO DE TIERRALTA					
Razón de Mortalidad Materna	año	Indicador	Valores	Observaciones	
	2005	No. de defunciones de mujeres gestantes por complicaciones del embarazo, parto o puerperio	5		
		Total Nacidos vivos según lugar de residencia de la madre	1.141		101 nacidos vivos Sin información
	2006	No. de defunciones de mujeres gestantes por complicaciones del embarazo, parto o puerperio	-		
		Total Nacidos vivos según lugar de residencia de la madre	1.260		69 nacidos vivos Sin información
	2007	No. de defunciones de mujeres gestantes por complicaciones del embarazo, parto o puerperio	4		
		Total Nacidos vivos según lugar de residencia de la madre	1.012		68 nacidos vivos Sin información
	2008	No. de defunciones de mujeres gestantes por complicaciones del embarazo, parto o puerperio	1		
		Total Nacidos vivos según lugar de residencia de la madre	1.641		217 nacidos vivos Sin información
	2009	No. de defunciones de mujeres gestantes por complicaciones del embarazo, parto o puerperio	2		
Total Nacidos vivos según lugar de residencia de la madre		1.483		333 nacidos vivos Sin información	
2010	No. de defunciones de mujeres gestantes por complicaciones del embarazo, parto o puerperio	5			
	Total Nacidos vivos según lugar de residencia de la madre	1.641		33 nacidos vivos Sin información	
2011	No. de defunciones de mujeres gestantes por complicaciones del embarazo, parto o puerperio	3			
	Total Nacidos vivos según lugar de residencia de la madre	827			

FUENTE: 2005 – 2010 DANE - SIVIGILA DEPARTAMENTO 2011 SECRETARIA SALUD MUNICIPAL

Para el año 2005 por cada mil niños nacidos vivos se presentó la defunción de 5 mujeres gestantes, que representa una tasa de mortalidad de $4,38 \cdot 1000$; mientras que en el 2011 esta relación disminuyó ya que por cada mil nacidos vivos se presentó una tasa de $3,62 \cdot 1000$.

**REPÚBLICA DE COLOMBIA
DEPARTAMENTO DE CÓRDOBA
CONCEJO MUNICIPAL DE TIERRALTA**

**ACUERDO No. 005 MAYO 29 DE 2012
POR MEDIO DEL CUAL SE ADOPTA EL PLAN DE DESARROLLO DEL MUNICIPIO DE TIERRALTA
“POR USTEDES” PARA EL PERIODO 2012 – 2015**

TABLA 16. ÍNDICES DE SALUD MORTALIDAD INFANTIL MENORES DE UN AÑO MUNICIPIO DE TIERRALTA					
Tasa de mortalidad Infantil - Niños, niñas menores de 1 año	Año	Indicador	Valores	Observaciones	
	2.005	No. de niñas, niños muertos		50	6 muertes S. Inf.
		Total Nacidos vivos según lugar residencia de la madre		1.141	
	2.006	No. de niñas, niños muertos		24	5 muertes S. Inf.
		Total Nacidos vivos según lugar residencia de la madre		1.260	
	2.007	No. de niñas, niños muertos		29	5 muertes S. Inf.
		Total Nacidos vivos según lugar residencia de la madre		1.012	
	2.008	No. de niñas, niños muertos		32	6 muertes S. Inf.
		Total Nacidos vivos según lugar residencia de la madre		1.641	
		Indicador calculado		20	
	2.009	No. de niñas, niños muertos		28	6 muertes S. Inf.
		Total Nacidos vivos según lugar residencia de la madre		1.483	333 muertes S. Inf.
	2.010	No. de niñas, niños muertos		25	DATOS PRELIMINAR
		Total Nacidos vivos según lugar residencia de la madre		1.641	
2011	No. de niñas, niños muertos		7		
	Total Nacidos vivos según lugar residencia de la madre		827		

FUENTE: 2005 – 2010 DANE - SIVIGILA DEPARTAMENTO 2011 SECRETARIA SALUD MUNICIPAL

Existe un mejoramiento en la tasa de mortalidad infantil en niños menores de un año; mientras que en el año 2005 se presentó una tasa de mortalidad de 43,83*1000, en el 2011 se observa que la tasa fue de 8,46*1000; sin embargo, se puede buscar que no hayan niños menores de un año muertos.

TABLA 17. ÍNDICES DE SALUD MORTALIDAD INFANTIL DE 0 – 5 AÑOS MUNICIPIO DE TIERRALTA					
Tasa de mortalidad en niños de 0 - 5 años - Niñez	Año	Indicador	Valores	Observaciones	
	2005	Número de niñas, niños muertos		59	7 muertes S. Inf.
		Total Nacidos vivos según lugar residencia de la madre		1.141	
	2006	Número de niñas, niños muertos		35	6 muertes S. Inf.
		Total Nacidos vivos según lugar residencia de la madre		1.260	
	2007	Número de niñas, niños muertos		36	4 muertes S. Inf.
		Total Nacidos vivos según lugar residencia de la madre		1.012	
	2008	Número de niñas, niños muertos		34	6 muertes S. Inf.
		Total Nacidos vivos según lugar residencia de la madre		1.641	
	2009	Número de niñas, niños muertos		35	8 muertes S. Inf.
		Total Nacidos vivos según lugar residencia de la madre		1.483	
	2010	Número de niñas, niños muertos		29	1 muertes S. Inf.
		Total Nacidos vivos según lugar residencia de la madre		1.641	
	2011	Número de niñas, niños muertos		5	
Total Nacidos vivos según lugar residencia de la madre		827			

FUENTE: 2005 – 2010 DANE - SIVIGILA DEPARTAMENTO 2011 SECRETARIA SALUD MUNICIPAL

**REPÚBLICA DE COLOMBIA
DEPARTAMENTO DE CÓRDOBA
CONCEJO MUNICIPAL DE TIERRALTA**

**ACUERDO No. 005 MAYO 29 DE 2012
POR MEDIO DEL CUAL SE ADOPTA EL PLAN DE DESARROLLO DEL MUNICIPIO DE TIERRALTA
“POR USTEDES” PARA EL PERIODO 2012 – 2015**

La mortalidad en niños entre los 0 y 5 años de edad presenta una evidente disminución; ya que por cada mil niños nacidos vivos para el año 2005 se evidenció una tasa de 51,70; para el año 2011 solo se presentó una tasa de 6,04 fallecidos.

TABLA 18. ÍNDICES DE SALUD 5 PRIMERAS CAUSAS DE MORTALIDAD INFANTIL ENTRE 0 Y 4 AÑOS EN EL MUNICIPIO DE TIERRALTA			
Cinco primeras causas de MORTALIDAD en niñas, niños entre 0 y 4 años	Año	Indicador	Valores
	2005	trastornos respiratorios del periodo perinatal	11
		malformaciones congénita	11
		otras afecciones periodo	6
		deficiencia nutricionales	4
		deficiencia respiratorias	3
	2006	trastornos respiratorios del periodo perinatal	7
		otras afecciones periodo perinatal	4
		malformaciones congénita	3
		infecciones intestinales	3
		sepsis bacteriana	2
	2007	agresiones	1
		IRA	2
		evento de intención no determinada	1
		síntomas y signos de afecciones no definidas	1
		No hay muertes	ND
	2008	trastornos respiratorios del periodo perinatal	9
		IRA	1
		No hay muertes reportadas	-
		No hay muertes reportadas	-
		No hay muertes reportadas	-
	2009	IRA	3
		malformaciones congénita	3
		desnutrición	2
sepsis bacteriana		3	
No hay muertes reportadas		-	
2010	sepsis bacteriana	3	
	coagulación	1	
	prematurez	4	
	No hay muertes reportadas	-	
	No hay muertes reportadas	-	
2011	Sufrimiento fetal	3	
	Asfisia perinatal por parto intrahospitalario	1	
	Homicidio por arma de fuego	1	
	Bronco aspiración	1	
	Bronconeumonía	1	

FUENTE: 2005 – 2010 DANE 2011 SECRETARIA SALUD MUNICIPAL

**REPÚBLICA DE COLOMBIA
DEPARTAMENTO DE CÓRDOBA
CONCEJO MUNICIPAL DE TIERRALTA**

**ACUERDO No. 005 MAYO 29 DE 2012
POR MEDIO DEL CUAL SE ADOPTA EL PLAN DE DESARROLLO DEL MUNICIPIO DE TIERRALTA
“POR USTEDES” PARA EL PERIODO 2012 – 2015**

TABLA 19. ÍNDICES DE SALUD MORTALIDAD INFANTIL DE 0 A 17 AÑOS POR SUICIDIO EN EL MUNICIPIO DE TIERRALTA			
Tasa de mortalidad de 0 a 17 años por causas externas (homicidio, suicidio, accidentes, violencia intrafamiliar)	Año	Indicador	Valores
	2005	Número de niñas, niños y adolescentes muertos por suicidio	ND
		Número total de niñas, niños y adolescentes	31.730
	2006	Número de niñas, niños y adolescentes muertos por suicidio	1
		Número total de niñas, niños y adolescentes	32.125
	2007	Número de niñas, niños y adolescentes muertos por suicidio	-
		Número total de niñas, niños y adolescentes	32.467
	2008	Número de niñas, niños y adolescentes muertos por suicidio	-
		Número total de niñas, niños y adolescentes	32.782
	2009	Número de niñas, niños y adolescentes muertos por suicidio	1
		Número total de niñas, niños y adolescentes	33.096
	2010	Número de niñas, niños y adolescentes muertos por suicidio	-
		Número total de niñas, niños y adolescentes	33.444
	2011	Número de niñas, niños y adolescentes muertos por suicidio	3
Número total de niñas, niños y adolescentes		39.727	

FUENTE: 2005 – 2010 DANE 2011 SECRETARIA SALUD MUNICIPAL

TABLA 20. ÍNDICES DE SALUD MORTALIDAD INFANTIL DE 0 A 17 AÑOS POR HOMICIDIO EN EL MUNICIPIO DE TIERRALTA			
Tasa de mortalidad de 0 a 17 años por causas externas (homicidio, suicidio, accidentes, violencia intrafamiliar)	Año	Indicador	Valores
	2005	Número de niñas, niños y adolescentes muertos por homicidio	2
		Número total de niñas, niños y adolescentes	31.730
	2006	Número de niñas, niños y adolescentes muertos por homicidio	3
		Número total de niñas, niños y adolescentes	32.125
	2007	Número de niñas, niños y adolescentes muertos por homicidio	-
		Número total de niñas, niños y adolescentes	32.467
	2008	Número de niñas, niños y adolescentes muertos por homicidio	2
		Número total de niñas, niños y adolescentes	32.782
	2009	Número de niñas, niños y adolescentes muertos por homicidio	1
		Número total de niñas, niños y adolescentes	33.096
	2010	Número de niñas, niños y adolescentes muertos por homicidio	ND
		Número total de niñas, niños y adolescentes	33.444
	2011	Número de niñas, niños y adolescentes muertos por homicidio	3
Número total de niñas, niños y adolescentes		39.727	

FUENTE: 2005 – 2010 DEPARTAMENTO 2011 SECRETARIA SALUD MUNICIPAL

**REPÚBLICA DE COLOMBIA
DEPARTAMENTO DE CÓRDOBA
CONCEJO MUNICIPAL DE TIERRALTA**

**ACUERDO No. 005 MAYO 29 DE 2012
POR MEDIO DEL CUAL SE ADOPTA EL PLAN DE DESARROLLO DEL MUNICIPIO DE TIERRALTA
“POR USTEDES” PARA EL PERIODO 2012 – 2015**

TABLA 21. ÍNDICES DE SALUD MORTALIDAD INFANTIL DE 0 A 17 AÑOS POR ACCIDENTE EN EL MUNICIPIO DE TIERRALTA			
Tasa de mortalidad de 0 a 17 años por causas externas (homicidio, suicidio, accidentes, violencia intrafamiliar)	Año	Indicador	Valores
	2005	Niñas, niños y adolescentes muertos por accidente	-
		Total de niñas, niños y adolescentes	31.730
	2006	Niñas, niños y adolescentes muertos por accidente	-
		Total de niñas, niños y adolescentes	32.125
	2007	Niñas, niños y adolescentes muertos por accidente	3
		Total de niñas, niños y adolescentes	32.467
	2008	Niñas, niños y adolescentes muertos por accidente	2
		Total de niñas, niños y adolescentes	32.782
	2009	Niñas, niños y adolescentes muertos por accidente	-
		Total de niñas, niños y adolescentes	33.096
	2010	Niñas, niños y adolescentes muertos por accidente	ND
		Total de niñas, niños y adolescentes	33.444
	2011	Niñas, niños y adolescentes muertos por accidente	1
		Total de niñas, niños y adolescentes	39.727

FUENTE: 2005 – 2010 DEPARTAMENTO 2011 SECRETARIA SALUD MUNICIPAL

Las tablas de mortalidad por suicidio, homicidio y accidente en niños, niñas y adolescentes entre los 0 y 17 años muestra un escenario aislado; para el año 2011 de cada mil niños entre dicho rango de edad se presenta una tasa de 0,07 de mortalidad por causas externas de suicidio y homicidio y una tasa del 0,02 para la causa externa de accidente.

TABLA 22. ÍNDICES DE SALUD POBLACIÓN INFANTIL CON DESNUTRICIÓN CRÓNICA ENTRE LOS 0 Y 5 AÑOS EN EL MUNICIPIO DE TIERRALTA				
Porcentaje de niños, niñas valorados con desnutrición crónica entre 0 y 5 años	Año	Indicador	Valores	Observaciones
	2.005	Número de niñas y niños	6	Se realizó sobre una muestra de 2.472 niños del programa de Hogares Infantiles. En niños menores de 5 años
		Total de población	11.042	
	2.006	Número de niñas y niños	258	Se realizó sobre una muestra de 9.814 niños de los programas HCB, Hogares Infantiles, Hogares Sustitutos y Recuperación Nutricional.
		Total de población	11.189	
	2.007	Número de niñas y niños	289	Se realizó sobre una muestra de 15.432 niños de los programas HCB, Hogares Infantiles, Hogares Sustitutos y Recuperación Nutricional.
		Total de población	11.322	
	2.008	Número de niñas y niños	199	Se realizó sobre una muestra de 11.782 niños de los programas HCB, Hogares Infantiles, Hogares Sustitutos y Recuperación Nutricional.
		Total de población	11.458	

FUENTE: 2005 – 2010 ICBF SOFTWARE METRIX SSN - DEPARTAMENTO 2011 SECRETARIA SALUD MUNICIPAL

**REPÚBLICA DE COLOMBIA
DEPARTAMENTO DE CÓRDOBA
CONCEJO MUNICIPAL DE TIERRALTA**

**ACUERDO No. 005 MAYO 29 DE 2012
POR MEDIO DEL CUAL SE ADOPTA EL PLAN DE DESARROLLO DEL MUNICIPIO DE TIERRALTA
“POR USTEDES” PARA EL PERIODO 2012 – 2015**

TABLA 22. ÍNDICES DE SALUD POBLACIÓN INFANTIL CON DESNUTRICIÓN CRÓNICA ENTRE LOS 0 Y 5 AÑOS EN EL MUNICIPIO DE TIERRALTA				
Porcentaje de niños, niñas valorados con desnutrición crónica entre 0 y 5 años	Año	Indicador	Valores	Observaciones
	2.009	Número de niñas y niños	133	Se realizó sobre una muestra de 13.033 niños de los programas HCB, Hogares Infantiles, Hogares Sustitutos y Recuperación Nutricional.
		Total de población	11.611	
	2.010	Número de niñas y niños	385	Se realizó sobre una muestra de 19.774 niños de los programas HCB, Hogares Infantiles, Hogares Sustitutos y Recuperación Nutricional.
		Total de población	11.805	
	2011	Número de niñas y niños	ND	
		Total de población	9.168	

FUENTE: 2005 – 2010 ICBF SOFTWARE METRIX SSN - DEPARTAMENTO 2011 SECRETARIA SALUD MUNICIPAL

El panorama presente en la desnutrición crónica en niños entre los 0 y 5 años para el año 2005 nos muestra fue de 0,24% lo que al año 2010 según información suministrada por fuente fue de 1,94%. Este escenario es alertante debido a que el total de niños valorados con desnutrición crónica para el año 2010 fue de 385.

TABLA 23. ÍNDICES DE SALUD POBLACIÓN INFANTIL CON DESNUTRICIÓN GLOBAL ENTRE LOS 0 Y 5 AÑOS EN EL MUNICIPIO DE TIERRALTA				
Porcentaje de niños y niñas valorados con desnutrición Global entre los 0 y 5 años	Año	Indicador	Valores	Observaciones
	2005	Número de niñas y niños con déficit de peso para la edad	6	Se realizó sobre una muestra de 2.472 niños del programa de Hogares Infantiles.
		Total de población	31.730	
	2006	Número de niñas y niños con déficit de peso para la edad	185	Se realizó sobre una muestra de 9.814 niños de los programas HCB, Hogares Infantiles, Hogares Sustitutos y Recuperación Nutricional.
		Total de población	11.189	
	2007	Número de niñas y niños con déficit de peso para la edad	320	Se realizó sobre una muestra de 15.432 niños de los programas HCB, Hogares Infantiles, Hogares Sustitutos y Recuperación Nutricional.
		Total de población	11.322	
	2008	Número de niñas y niños con déficit de peso para la edad	201	Se realizó sobre una muestra de 11.782 niños de los programas HCB, Hogares Infantiles, Hogares Sustitutos y Recuperación Nutricional.
		Total de población	11.458	
	2009	Número de niñas y niños con déficit de peso para la edad	53	Se realizó sobre una muestra de 13.033 niños de los programas HCB, Hogares Infantiles, Hogares Sustitutos y Recuperación Nutricional.
		Total de población	11.611	

FUENTE: 2005 – 2010 ICBF SOFTWARE METRIX SSN – DEPARTAMENTO; 2011 SECRETARIA SALUD MUNICIPAL

**REPÚBLICA DE COLOMBIA
DEPARTAMENTO DE CÓRDOBA
CONCEJO MUNICIPAL DE TIERRALTA**

**ACUERDO No. 005 MAYO 29 DE 2012
POR MEDIO DEL CUAL SE ADOPTA EL PLAN DE DESARROLLO DEL MUNICIPIO DE TIERRALTA
“POR USTEDES” PARA EL PERIODO 2012 – 2015**

TABLA 23. ÍNDICES DE SALUD POBLACIÓN INFANTIL CON DESNUTRICIÓN GLOBAL ENTRE LOS 0 Y 5 AÑOS EN EL MUNICIPIO DE TIERRALTA				
Porcentaje de niños y niñas valorados con desnutrición Global entre los 0 y 5 años	Año	Indicador	Valores	Observaciones
	2010	Número de niñas y niños con déficit de peso para la edad	103	Se realizó sobre una muestra de 19.774 niños de los programas HCB, Hogares Infantiles, Hogares Sustitutos y Recuperación Nutricional.
		Total de población	11.805	
	2011	Número de niñas y niños con déficit de peso para la edad	ND	
		Total de población	9.168	

FUENTE: 2005 – 2010 ICBF SOFTWARE METRIX SSN – DEPARTAMENTO; 2011 SECRETARIA SALUD MUNICIPAL

TABLA 24. ÍNDICES DE SALUD MUJERES GESTANTES CON DIAGNOSTICO DE ANEMIA EN EL MUNICIPIO DE TIERRALTA			
	año	Indicador	Valores
Porcentaje de mujeres gestantes con diagnóstico de anemia nutricional	2005	Número de mujeres gestantes	ND
		Total mujeres gestantes	1.141
	2006	Número de mujeres gestantes	ND
		Total mujeres gestantes	1.260
	2007	Número de mujeres gestantes	ND
		Total mujeres gestantes	1.012
	2008	Número de mujeres gestantes	1
		Total mujeres gestantes	1.641
	2009	Número de mujeres gestantes	-
		Total mujeres gestantes	1.483
	2010	Número de mujeres gestantes	1
		Total mujeres gestantes	889
	2011	Número de mujeres gestantes	ND
		Total mujeres gestantes	ND

FUENTE: 2005 – 2010 DANE - DEPARTAMENTO 2011 SECRETARIA SALUD MUNICIPAL

Se observa en la tabla que el porcentaje de mujeres gestantes con diagnóstico de anemia nutricional es menor al 1%, lo que indica que se debe seguir ejecutando acciones que minimicen a 0 este indicador.

**REPÚBLICA DE COLOMBIA
DEPARTAMENTO DE CÓRDOBA
CONCEJO MUNICIPAL DE TIERRALTA**

**ACUERDO No. 005 MAYO 29 DE 2012
POR MEDIO DEL CUAL SE ADOPTA EL PLAN DE DESARROLLO DEL MUNICIPIO DE TIERRALTA
“POR USTEDES” PARA EL PERIODO 2012 – 2015**

TABLA 25. ÍNDICES DE SALUD POBLACIÓN INFANTIL CON BAJO PESO AL NACER EN EL MUNICIPIO DE TIERRALTA				
Porcentaje de niños, niñas con bajo peso al nacer Información Dpto. (Peso menor a 2.500 gramos)	Año	Indicador	Valores	Observaciones
	2.005	No. de nacidos vivos con bajo peso	124	14 nacidos vivos S. Inf.
		Total de nacidos vivos	1.141	
	2.006	No. de nacidos vivos con bajo peso	88	7 nacidos vivos S. Inf.
		Total de nacidos vivos	1.260	
	2.007	No. de nacidos vivos con bajo peso	95	8 nacidos vivos S. Inf.
		Total de nacidos vivos	1.012	
	2.008	No. de nacidos vivos con bajo peso	116	
		Total de nacidos vivos	1.641	
	2.009	No. de nacidos vivos con bajo peso	32	
		Total de nacidos vivos	1.483	333 N. V. S. Inf.
	2.010	No. de nacidos vivos con bajo peso	75	
		Total de nacidos vivos	1.641	
	2011	No. de nacidos vivos con bajo peso	29	
Total de nacidos vivos		827		

FUENTE: 2002 – 2010 DANE - Plataforma RUAF-ND (Registro Único de Afiliado Nacimiento y Defunciones) – PRELIMINAR; 2011 SECRETARIA SALUD MUNICIPAL

Los niños con bajo peso al nacer presentaron para el año 2005 un porcentaje de del 10,86% sin embargo al año 2011 este porcentaje presento una considerable reducción llegando al 3,50%, esto indica que se están ejecutando labores en pro de la niñez del municipio.

TABLA 26. ÍNDICES DE SALUD POBLACIÓN INFANTIL COBERTURA EN VACUNACIÓN MENORES DE 1 AÑO MUNICIPIO DE TIERRALTA							
Indicador	Años						
	2005	2006	2007	2008	2009	2010	2011
% niños y niñas							
Cobertura de inmunización contra el BCG	114%	103%	103%	75%	53%	69%	95%
Cobertura de inmunización contra el polio	114%	113%	121%	109%	103%	99%	97%
Cobertura de inmunización contra el DPT	114%	113%	121%	109%	100%	99%	97%
Cobertura de inmunización contra Hepatitis B	114%	113%	121%	109%	100%	99%	97%
Cobertura de inmunización contra el Rotavirus	0%	0%	0%	0%	0%	54%	75%
Cobertura de inmunización contra el neumococo	0%	0%	0%	0%	0%	75%	61%
Cobertura de inmunización contra la Triple viral	128%	121%	148%	102%	97%	75%	83%
Cobertura de inmunización contra la influenza	0%	0%	0%	0%	ND	ND	1.643 DOSIS

FUENTE: 2005 - 2010 DEPARTAMENTO – PAI; 2011 SECRETARIA SALUD MUNICIPAL

**REPÚBLICA DE COLOMBIA
DEPARTAMENTO DE CÓRDOBA
CONCEJO MUNICIPAL DE TIERRALTA**

**ACUERDO No. 005 MAYO 29 DE 2012
POR MEDIO DEL CUAL SE ADOPTA EL PLAN DE DESARROLLO DEL MUNICIPIO DE TIERRALTA
“POR USTEDES” PARA EL PERIODO 2012 – 2015**

TABLA 27. ÍNDICES DE SALUD MADRES GESTANTES QUE ASISTIERON A CONTROL PRENATAL EN EL MUNICIPIO DE TIERRALTA			
	Año	Indicador	porcentaje
	Porcentaje de mujeres gestantes que asistieron a control prenatal y que se practicaron la prueba de VIH (Elisa)	2005	Número de mujeres que asistieron a control prenatal
Total mujeres			1141
Indicador calculado			38,91%
2006		Número de mujeres que asistieron a control prenatal	0
		Total mujeres	1141
		Indicador calculado	0,00%
2007		Número de mujeres que asistieron a control prenatal	570
		Total mujeres	846
		Indicador calculado	67,38%
2008		Número de mujeres que asistieron a control prenatal	682
		Total mujeres	728
		Indicador calculado	93,68%
2009		Número de mujeres que asistieron a control prenatal	897
		Total mujeres	975
		Indicador calculado	92%
2010	Número de mujeres que asistieron a control prenatal	714	
	Total mujeres	762	
	Indicador calculado	94%	
2011	Número de mujeres que asistieron a control prenatal	ND	
	Total mujeres	2.226	
	Indicador calculado	0%	

FUENTE: DEPARTAMENTO – RIPS; 2011 SECRETARIA SALUD MUNICIPAL

Las mujeres que asistieron a control prenatal en el municipio y que además se realizaron la prueba de VIH para el año 2005 fue del 38,91%; para el año 2010 el porcentaje fue del 94%, lo que nos indica que se están realizando las medidas necesarias para incentivar a las madres a mantener un mayor control de asistencia prenatal sin dejar de realizar más acciones que permitan llegar al 100%.

**REPÚBLICA DE COLOMBIA
DEPARTAMENTO DE CÓRDOBA
CONCEJO MUNICIPAL DE TIERRALTA**

**ACUERDO No. 005 MAYO 29 DE 2012
POR MEDIO DEL CUAL SE ADOPTA EL PLAN DE DESARROLLO DEL MUNICIPIO DE TIERRALTA
“POR USTEDES” PARA EL PERIODO 2012 – 2015**

1.1.3 Vivienda



TABLA 28. VIVIENDA		
Total viviendas	16.456	Fuente: Censo DANE nacional
Viviendas zona urbana	7.105	
Viviendas zona rural	9.351	
Hogares sin déficit	2.696	Fuente: DANE, Censo General 2005
Hogares en déficit	13.760	
Hogares en déficit cualitativo	11.415	
Hogares en déficit cuantitativo	2.345	
Subsidios asignados por municipio compra vivienda nueva	1.191	Fuente: DANE, Censo General 2005
Subsidios asignados por municipio compra vivienda usada	44	
Subsidios asignados por municipio mejoramiento vivienda	44	Fuente: DANE, Censo General 2005
Viviendas de interés social construidas por el municipio	60	

De un total de 16.456 viviendas en el municipio el 43.18% se encuentran en el área urbana, mientras que en el sector rural el porcentaje de viviendas es de 56.82%. De estas viviendas el 83.62% presentan déficits, el 69.37% presenta un déficit cualitativo, 14.25% déficit cuantitativo. En el municipio 7.24% han recibido Subsidios asignados por municipio para compra vivienda nueva.



**REPÚBLICA DE COLOMBIA
DEPARTAMENTO DE CÓRDOBA
CONCEJO MUNICIPAL DE TIERRALTA**

**ACUERDO No. 005 MAYO 29 DE 2012
POR MEDIO DEL CUAL SE ADOPTA EL PLAN DE DESARROLLO DEL MUNICIPIO DE TIERRALTA
“POR USTEDES” PARA EL PERIODO 2012 – 2015**

1.1.4 Deporte, recreación, educación física y actividad física para el desarrollo humano, la convivencia y la paz en el municipio de Tierralta



CUADRO 2. DATOS GLOBALES DEPORTE, RECREACIÓN, EDUCACIÓN FÍSICA Y ACTIVIDAD FÍSICA PARA EL DESARROLLO HUMANO, LA CONVIVENCIA Y LA PAZ EN EL MUNICIPIO DE TIERRALTA

No existe ente descentralizado para la planificación, organización y administración del deporte a nivel municipal.	
Hay 900 estudiantes y/o deportistas aproximadamente vinculados a las diferentes disciplinas deportivas.	
El municipio cuenta con un terreno de 9 hectáreas para la construcción de un polideportivo o villa olímpica	
Se cuenta con el Estadio 25 de noviembre para el desarrollo de torneos y práctica del Beisbol y Softbol, con Infraestructura y área administrativa deficiente.	
Se cuenta con 1 estadio de softbol municipal, 5 canchas de futbol y 7 plazas y parques en el municipio	
Se cuenta con terreno y pistas de trote y caminata; se organizan anualmente 2 vacaciones creativas	
Escuelas de futbol privadas	2
Torneo de bolas de caucho por año	12
Torneo de softbol por año	8
Torneo mini futbol por año	20
Torneo boxeo por año	1

FUENTE: Secretaria de Educación Municipal

**REPÚBLICA DE COLOMBIA
DEPARTAMENTO DE CÓRDOBA
CONCEJO MUNICIPAL DE TIERRALTA**

**ACUERDO No. 005 MAYO 29 DE 2012
POR MEDIO DEL CUAL SE ADOPTA EL PLAN DE DESARROLLO DEL MUNICIPIO DE TIERRALTA
“POR USTEDES” PARA EL PERIODO 2012 – 2015**

Los datos globales del deporte municipal muestran la ausencia de un organismo gestor que coordine las actividades en beneficio de diferentes disciplinas que se destaquen en el municipio.

El número de deportistas vinculados a la realización de actividades deportivas es reducido.

Las actividades que tradicionalmente que se desarrollan dentro del municipio son realizadas en el estadio 25 de noviembre, adecuado para las prácticas de Beisbol y Softbol.

Para las demás disciplinas deportivas se cuenta con un terreno destinada a la construcción de un complejo deportivo.

En la actualidad en el municipio se cuenta con estadio de softbol, canchas de futbol, plazas y parques.

**REPÚBLICA DE COLOMBIA
DEPARTAMENTO DE CÓRDOBA
CONCEJO MUNICIPAL DE TIERRALTA**

**ACUERDO No. 005 MAYO 29 DE 2012
POR MEDIO DEL CUAL SE ADOPTA EL PLAN DE DESARROLLO DEL MUNICIPIO DE TIERRALTA
“POR USTEDES” PARA EL PERIODO 2012 – 2015**

1.1.5 Primera infancia, infancia y juventud

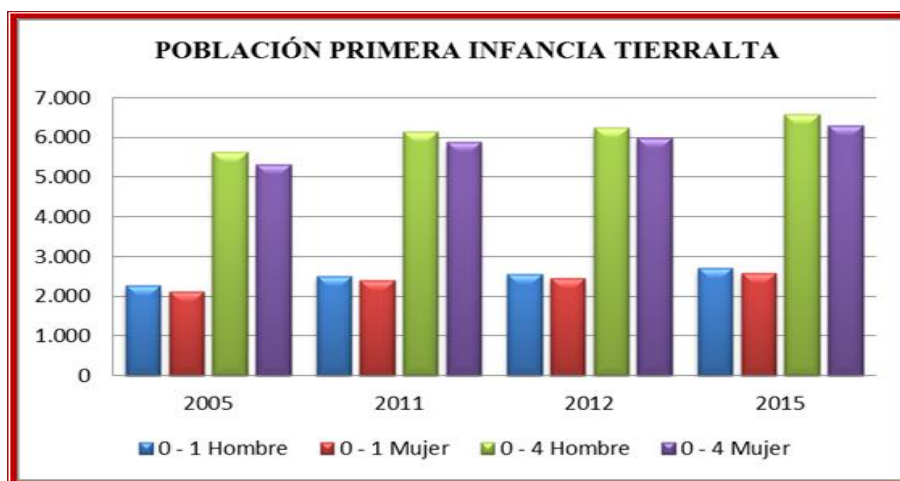
1.1.5.1 Primera Infancia

TABLA 29. POBLACIÓN PRIMERA INFANCIA DEL MUNICIPIO DE TIERRALTA					
EDADES	AÑOS	2005	2011	2012	2015p
0 - 1	Total	4.391	4.928	5.023	5.294
	Hombre	2.262	2.516	2.566	2.701
	Mujer	2.129	2.412	2.457	2.593
0 - 4	Total	10.949	12.014	12.227	12.887
	Hombre	5.635	6.136	6.246	6.577
	Mujer	5.314	5.878	5.981	6.310

FUENTE: CENSO DANE 2005 Y PROYECCIONES DANE

Según SIVIGILA en el año 2009 en el municipio de Tierralta se confirmaron 2 casos de madres gestantes con VIH.

GRAFICA No. 6



El comportamiento de la población del municipio en el rango de 0 – 1 años y de 0 – 4 años se comportó de manera similar, con un 51.09% en hombres y un 48.91% de mujeres.

**REPÚBLICA DE COLOMBIA
DEPARTAMENTO DE CÓRDOBA
CONCEJO MUNICIPAL DE TIERRALTA**

**ACUERDO No. 005 MAYO 29 DE 2012
POR MEDIO DEL CUAL SE ADOPTA EL PLAN DE DESARROLLO DEL MUNICIPIO DE TIERRALTA
“POR USTEDES” PARA EL PERIODO 2012 – 2015**

TABLA 30. COBERTURA VACUNACIÓN EN NIÑOS AÑO 2011	
Niños hasta los 5 año vacunados contra la tuberculosis BCG	1.965
Niños hasta los 5 año vacunados contra la hepatitis B HEP-B	6.998
Niños hasta los 5 año vacunados contra la difteria, Bordetella pertussis DPT	10.705
Niños hasta los 5 año vacunados contra la influenza	8.040
Niños hasta los 5 año vacunados contra la poliomielitis VOP	10705



Fuente: Ministerio de la protección social

Los programas de vacunación realizados en el municipio muestran acciones decididas control de tuberculosis BCG,

hepatitis b HEP – b, difteria, bordetella pertussis DPT, influenza, poliomielitis VOP.

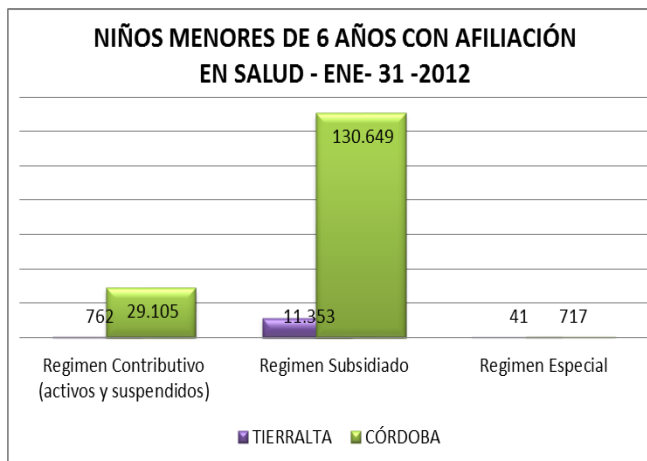
TABLA 31. NIÑOS MENORES DE 6 AÑOS CON AFILIACIÓN EN SALUD (ENERO 31 DE 2012)		
Régimen	Tierralta	Córdoba
Régimen Contributivo	762	29.105
Régimen Subsidiado	11.353	130.649
*Régimen Especial	41	717

* Activos y suspendidos

Fuente: Ministerio de Salud y Protección Social. Fecha de corte: 31 de enero de 2012.

GRAFICA No. 7

De un total de 13.505 niños y niñas del rango de 0 – 6 años, 12.156 de ellos se encuentran con afiliación en salud, en Régimen Contributivo el 6,27%, en el Régimen Subsidiado




**REPÚBLICA DE COLOMBIA
DEPARTAMENTO DE CÓRDOBA
CONCEJO MUNICIPAL DE TIERRALTA**

**ACUERDO No. 005 MAYO 29 DE 2012
POR MEDIO DEL CUAL SE ADOPTA EL PLAN DE DESARROLLO DEL MUNICIPIO DE TIERRALTA
“POR USTEDES” PARA EL PERIODO 2012 – 2015**

93,39% y en el Régimen Especial el 0,337%

1.1.5.2 Infancia



CUADRO 3. INFANCIA	
Niños y niñas atendidos en hogar infantil “Los amiguitos ”	130
Hogares infantiles construidos	3
Biblioteca infantil dotada	1

Fuente: Secretaria de Educación Municipal



TABLA 32. PORCENTAJE NIÑOS Y NIÑAS CON DESNUTRICIÓN CRÓNICA

2005	0.05%	Fuente: ICBF Datos pertenecientes a muestra de estadísticas de los programas que la entidad maneja.
2006	2.31%	
2007	2.55%	
2008	1.74%	
2009	1.15%	
2010	3.26%	
2011	3.60%	



Se han construido 3 hogares infantiles, de los cuales se encuentra operando “Hogar Infantil Los Amiguitos”, y se cuenta con una biblioteca dotada.

**REPÚBLICA DE COLOMBIA
DEPARTAMENTO DE CÓRDOBA
CONCEJO MUNICIPAL DE TIERRALTA**

**ACUERDO No. 005 MAYO 29 DE 2012
POR MEDIO DEL CUAL SE ADOPTA EL PLAN DE DESARROLLO DEL MUNICIPIO DE TIERRALTA
“POR USTEDES” PARA EL PERIODO 2012 – 2015**

En el rango de edad de 0 – 10 años se contabilizan 13.505 niños y niñas de los cuales 487 presentan desnutrición crónica.

TABLA 33. NÚMERO DE NIÑAS Y NIÑOS CON BAJO PESO AL NACER AÑO 2009						
	Total Nacidos Vivos	Cabecera Municipal	Centro Poblado	Rural Disperso	Sin Información	Total nacidos vivos con bajo peso al nacer
Nacional	699.775	50.865	3.921	7.139	1.163	63.088
Córdoba	25.796	1.276	295	369	150	2.090
Tierralta	1.486	59	15	44	8	126

Fuente: DANE, Estadísticas Vitales, según lugar de residencia de la madre. UNICEF. Situación de la infancia y la adolescencia en Córdoba - principales indicadores -

Del total de nacidos vivos 126 presentan bajo peso al nacer, 3.97% en el área urbana, 1.01% en centros poblados, rural dispersa 2.96% y 0.54 que no presentan información.

TABLA 34. NÚMERO DE NACIDOS VIVOS DE MADRES ENTRE 10 Y 19 AÑOS AÑO 2009				
	Total Nacidos Vivos	10 a 14 años	15 a 19 años	Total nacidos vivos de madres entre los 10 a 19 años
Nacional	699.775	6.852	157.407	164.259
Córdoba	25.796	374	6.350	6.724
Tierralta	1.486	37	457	494

Fuente: DANE, Estadísticas Vitales, según lugar de residencia de la madre. UNICEF. Situación de la infancia y la adolescencia en Córdoba - principales indicadores -

En el año 2009 de 1.486 nacidos vivos 494, son de madres menores de 19 años; es decir, 2.49% del rango 10 – 14 años y 30.75% del rango 15 – 19 años.

TABLA 35. NUMERO DE CASOS DE MALTRATO INFANTIL POR 100.000 HABITANTES ENTRE 0 Y 17 AÑOS - AÑO 2010			
	Hombre	Mujer	Total
Nacional	6.412	7.319	13.731
Córdoba	38	44	82
Tierralta	0	0	0

**REPÚBLICA DE COLOMBIA
DEPARTAMENTO DE CÓRDOBA
CONCEJO MUNICIPAL DE TIERRALTA**

**ACUERDO No. 005 MAYO 29 DE 2012
POR MEDIO DEL CUAL SE ADOPTA EL PLAN DE DESARROLLO DEL MUNICIPIO DE TIERRALTA
“POR USTEDES” PARA EL PERIODO 2012 – 2015**

Fuente: Medicina legal y ciencias forenses. UNICEF. Situación de la infancia y la adolescencia en Córdoba - principales indicadores

El municipio de Tierralta no reporta casos de maltrato infantil, no se han radicado denuncias al respecto.

TABLA 36. TASA POR 100.000 HABITANTES Y NÚMERO DE CASOS DE EXÁMENES MÉDICOS LEGALES PRACTICADOS A PERSONAS ENTRE 0 Y 17 AÑOS POR PRESUNTO DELITO SEXUAL. DESAGREGACIÓN MUNICIPAL AÑO 2010				
	Hombre	Mujer	Total	TASA(*)
Nacional	3.024	14.294	17.318	44
Córdoba	25	256	281	20
Tierralta	0	7	7	9

(*) Cifra Relación al promedio Departamental.

Fuente: Medicina legal y ciencias forenses. UNICEF. Situación de la infancia y la adolescencia en Córdoba - principales indicadores

La información reportada nos muestra un reducido caso de delitos sexuales, se hace la aclaración, que la información consigna casos denunciados, de los cuales se tiene evidencia.

1.1.5.3 Juventud



Capacitación Impartida a Jóvenes de Tierralta

CUADRO 4. ALGUNOS DATOS JUVENTUD	
Consejos directivos organizados	25
Estudiantes matriculados en grados 10 y 11	1.753

Fuente: Secretaria Educación Municipal

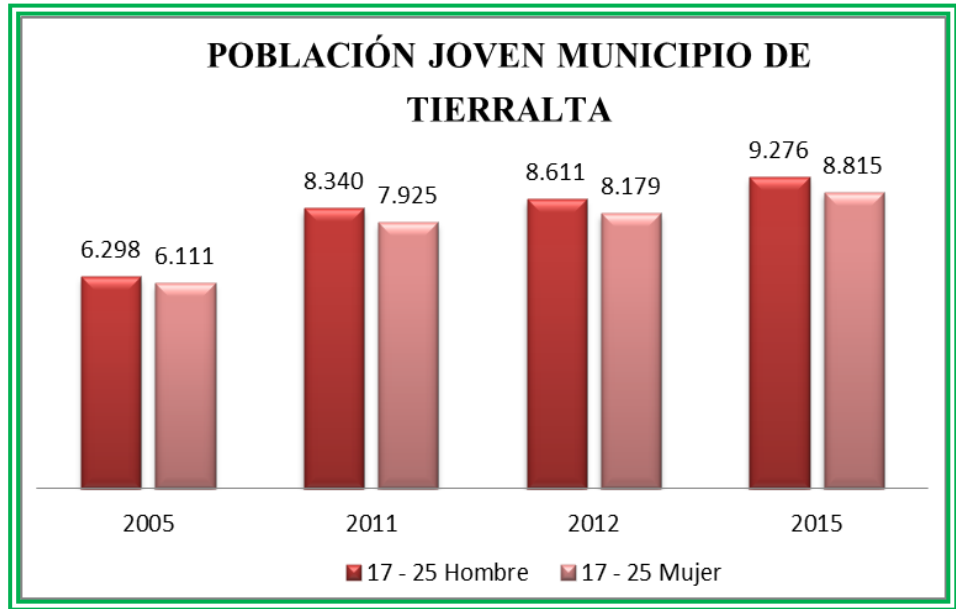
**REPÚBLICA DE COLOMBIA
DEPARTAMENTO DE CÓRDOBA
CONCEJO MUNICIPAL DE TIERRALTA**

**ACUERDO No. 005 MAYO 29 DE 2012
POR MEDIO DEL CUAL SE ADOPTA EL PLAN DE DESARROLLO DEL MUNICIPIO DE TIERRALTA
“POR USTEDES” PARA EL PERIODO 2012 – 2015**

TABLA 37. POBLACIÓN JOVEN DEL MUNICIPIO DE TIERRALTA					
EDADES	AÑOS	2005	2011	2012	2015p
17 - 25	Total	12.409	16.265	16.790	18.091
	Hombre	6.298	8.340	8.611	9.276
	Mujer	6.111	7.925	8.179	8.815

FUENTE: Censo DANE 2005 Y Proyecciones DANE

GRAFICA No. 8



Para el año 2012 la población de jóvenes en el rango 17 – 25 años se distribuyen: el 51.29% de sexo masculino y el 48.71% de sexo femeninos.

REPÚBLICA DE COLOMBIA
DEPARTAMENTO DE CÓRDOBA
CONCEJO MUNICIPAL DE TIERRALTA

ACUERDO No. 005 MAYO 29 DE 2012
POR MEDIO DEL CUAL SE ADOPTA EL PLAN DE DESARROLLO DEL MUNICIPIO DE TIERRALTA
“POR USTEDES” PARA EL PERIODO 2012 – 2015

**SITUACIÓN ACTUAL DE LAS CATEGORÍAS EXISTENCIA, DESARROLLO,
CIUDADANÍA Y PROTECCIÓN EN LA PRIMERA INFANCIA, INFANCIA Y
ADOLESCENCIA**

CATEGORÍA: EXISTENCIA

Objetivo de Política: Ninguno sin Familia

El Centro zonal No. 4 de Tierralta tiene su área de influencia en el Municipios Tierralta y Valencia.

Centro Zonal	Municipio Sede del Centro Zonal	Municipios que Atiende
No. 4	TIERRALTA	VALENCIA

Número de niños, niñas y adolescentes entre 0 y 17 años declaradas en situación de adoptabilidad

Este indicador muestra la cantidad de niños, niñas y adolescentes que han sido declarado en adoptabilidad desde el año 2005 hasta 2011 cuyo derecho a tener una familia esta temporalmente vulnerado. No sin antes definir que la declaratoria de *Adoptabilidad* es una medida de protección “cuando del acervo probatorio determina la ausencia de la familia o que ésta no garantiza las condiciones para el ejercicio pleno de los derechos del niño, niña o adolescente y constituye el factor de su vulneración, amenaza o inobservancia”

El comportamiento de este indicador en el municipio de Tierralta, históricamente desde el año 2005 hasta el 2011 ha sido el siguiente:

**REPÚBLICA DE COLOMBIA
DEPARTAMENTO DE CÓRDOBA
CONCEJO MUNICIPAL DE TIERRALTA**

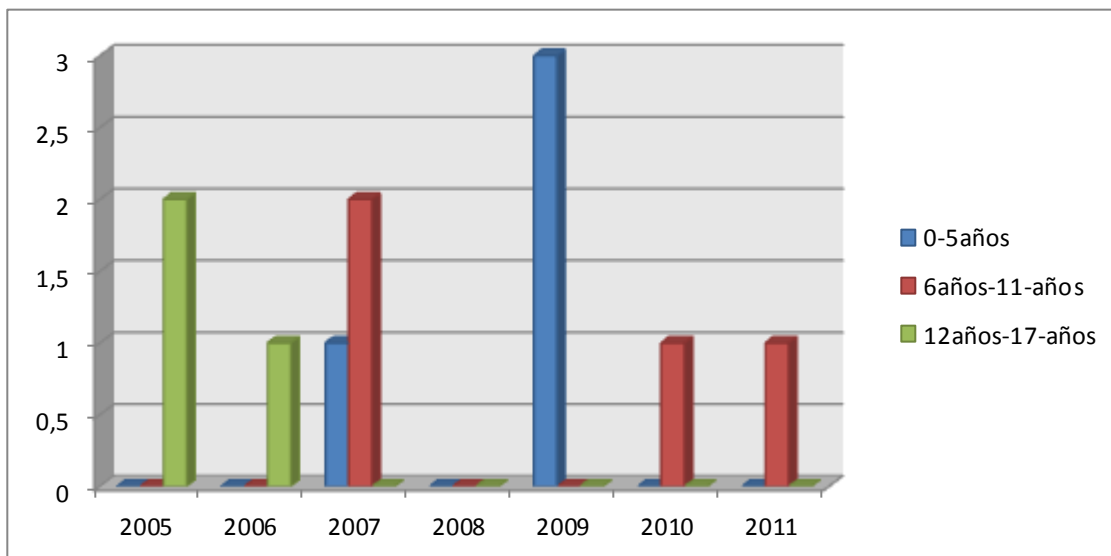
**ACUERDO No. 005 MAYO 29 DE 2012
POR MEDIO DEL CUAL SE ADOPTA EL PLAN DE DESARROLLO DEL MUNICIPIO DE TIERRALTA
“POR USTEDES” PARA EL PERIODO 2012 – 2015**

TABLA 38. NÚMERO DE NIÑOS Y NIÑAS DE 0 -17 AÑOS DECLARADOS EN ADOPTABILIDAD EN EL MUNICIPIO DE TIERRALTA

2005			2006			2007			2008			2009			2010			2011			
0-5	6-11	12-17	0-5	6-11	12-17	0-5	6-11	12-17	0-5	6-11	12-17	0-5	6-11	12-17	0-5	6-11	12-17	0-5	6-11	12-17	
1	0	1	1	0	1	1	0	0	0	1	0	3	0	0	1	0	0	0	0	1	0

Fuente: ICBF. Sistema de Información Misional SIM, PARD y con corte a 31 de diciembre de 2011
Se declararon en adoptabilidad durante el período 2005-2011 un total de 11 niños y niñas de 0 a 17 años.

GRÁFICA No. 9 NÚMERO DE NIÑOS Y NIÑAS DE 0 -17 AÑOS DECLARADOS EN ADOPTABILIDAD EN EL MUNICIPIO DE TIERRALTA



El cuadro y la gráfica nos muestran que el mayor número de niños declarados en adoptabilidad se dio en el año 2009 con 3 niños, de 0 a 5 años.

La estadística en los datos muestra que la problemática que afecta a niños, niñas y adolescentes ha sido constante, incidiendo en esto factores de riesgo como la irresponsabilidad parental y la negligencia en el cuidado de los niños y el desplazamiento forzado, este último ha conllevado a familias a presentar

**REPÚBLICA DE COLOMBIA
DEPARTAMENTO DE CÓRDOBA
CONCEJO MUNICIPAL DE TIERRALTA**

**ACUERDO No. 005 MAYO 29 DE 2012
POR MEDIO DEL CUAL SE ADOPTA EL PLAN DE DESARROLLO DEL MUNICIPIO DE TIERRALTA
“POR USTEDES” PARA EL PERIODO 2012 – 2015**

necesidades básicas insatisfechas afectando por consiguiente a los niños , niñas. Se observa incremento de la declaratoria de adoptabilidad entre el año 2009 lo cual se debió a:

- Con fundamento en el artículo 53 de la ley 1098 el ICBF expide la Resolución N° 3154 del 2009, por la Dirección general del ICBF, la cual establece como medida para el restablecimiento de derechos de los niños, niñas y adolescentes en un término no mayor a 4 meses prorrogable por dos meses más para el reintegro familiar, o la declaratoria de adoptabilidad, dándole más celeridad a la definición jurídica del proceso de restablecimiento de NNA.
- La expedición de la resolución N° 720 del 2009, por parte de la Dirección General del ICBF, por medio del cual se crea el comité de Restablecimiento de Derechos, con el objeto de conocer de manera concreta la situación de los niños, niñas y adolescentes que se encuentren en proceso Restablecimiento de Derechos y mensualmente realizar seguimiento y con base en ello, analizar y formular líneas de acción que permitan tomar decisiones cumpliendo los términos establecidos en la Ley para restablecer de manera oportuna el derecho vulnerado.
- En este mismo año (2009) se crea el procedimiento “Seguimiento a niños, niñas y adolescentes del Proceso Administrativo de Restablecimiento de Derechos por el Director Regional”, que tiene como propósito realizar seguimiento a la definición jurídica de los niños, niñas y adolescentes por parte del Director Regional, que ingresan al Proceso Administrativo de Restablecimiento de Derechos haciendo énfasis a los que se encuentran

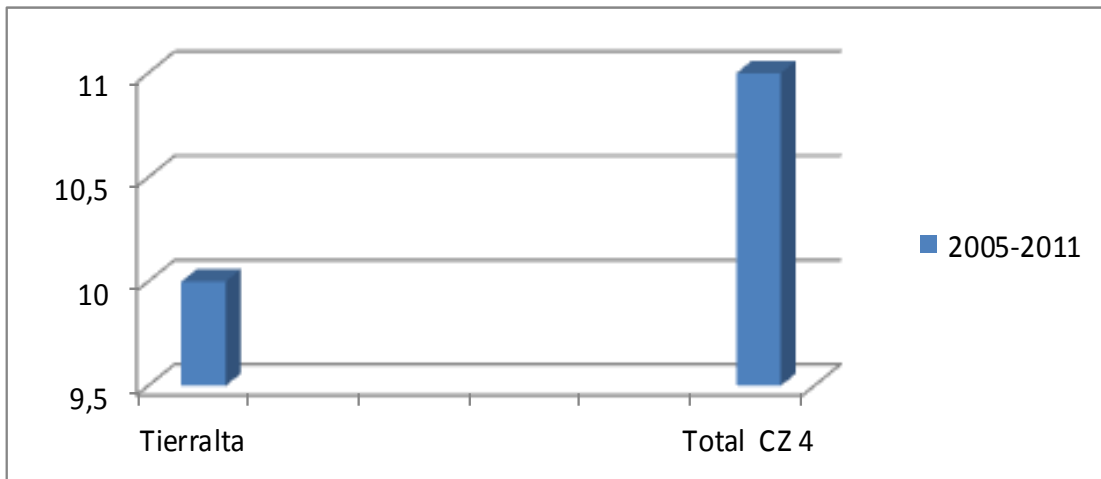
REPÚBLICA DE COLOMBIA
DEPARTAMENTO DE CÓRDOBA
CONCEJO MUNICIPAL DE TIERRALTA

ACUERDO No. 005 MAYO 29 DE 2012
POR MEDIO DEL CUAL SE ADOPTA EL PLAN DE DESARROLLO DEL MUNICIPIO DE TIERRALTA
“POR USTEDES” PARA EL PERIODO 2012 – 2015

ubicados en medio institucional Internado y hogares sustitutos con más de seis meses.

Las anteriores consideraciones permitieron que el equipo de la Defensoría de Familia del Centros Zonal de Tierralta, definiera la situación jurídica a los niños, niñas y adolescentes, que se encontraban con derechos vulnerados en el menor tiempo posible, especialmente de los casos que estaban siendo atendidos con fundamento en el Código del menor decreto 2737/89 y que permanecían con declaratoria de vulneración desde hacía varios años.

GRÁFICA No. 10 COMPARATIVO DE NIÑOS Y NIÑAS DECLARADOS EN ADOPTABILIDAD EN EL MUNICIPIO DE TIERRALTA



Fuente: Aplicativo TE-36, Sistema de Información Misional SIM, con corte a 31 de diciembre de 2011

El comparativo del Municipio de Tierralta con el del Centro Zonal No 4, nos indica que el número de niños (10) dados en adoptabilidad en este Municipio está por encima del Municipio de Valencia, existen factores de riesgo asociados con los casos de adoptabilidad como son: el abandono, el maltrato por negligencia, desnutrición, y la extrema pobreza.

REPÚBLICA DE COLOMBIA
DEPARTAMENTO DE CÓRDOBA
CONCEJO MUNICIPAL DE TIERRALTA

ACUERDO No. 005 MAYO 29 DE 2012
POR MEDIO DEL CUAL SE ADOPTA EL PLAN DE DESARROLLO DEL MUNICIPIO DE TIERRALTA
“POR USTEDES” PARA EL PERIODO 2012 – 2015

Las anteriores consideraciones permitieron que el equipo de la Defensoría de Familia del Centro Zonal de Tierralta definieran la situación jurídica a los niños, niñas y adolescentes, que se encontraban con derechos vulnerados en el menor tiempo posible, especialmente de los casos que estaban siendo atendidos con fundamento en el código del menor decreto 2737/89 y que permanecían con declaratoria de vulneración desde hacía varios años.

Porcentaje de niños, niñas y adolescentes entre 0 y 17 años declarados adoptables, dados en adopción

Indica para un periodo de tiempo específico, el porcentaje de niños, niñas y adolescentes con declaración de adoptabilidad y que fueron adoptados, con respecto al total con declaración de adoptabilidad.

La adopción, según el artículo 61 de la ley 1098/06 es considerada como “una medida de protección a través de la cual, bajo la suprema vigilancia del Estado, se establece de manera irrevocable la relación paterno-filial entre personas que no la tienen por naturaleza”

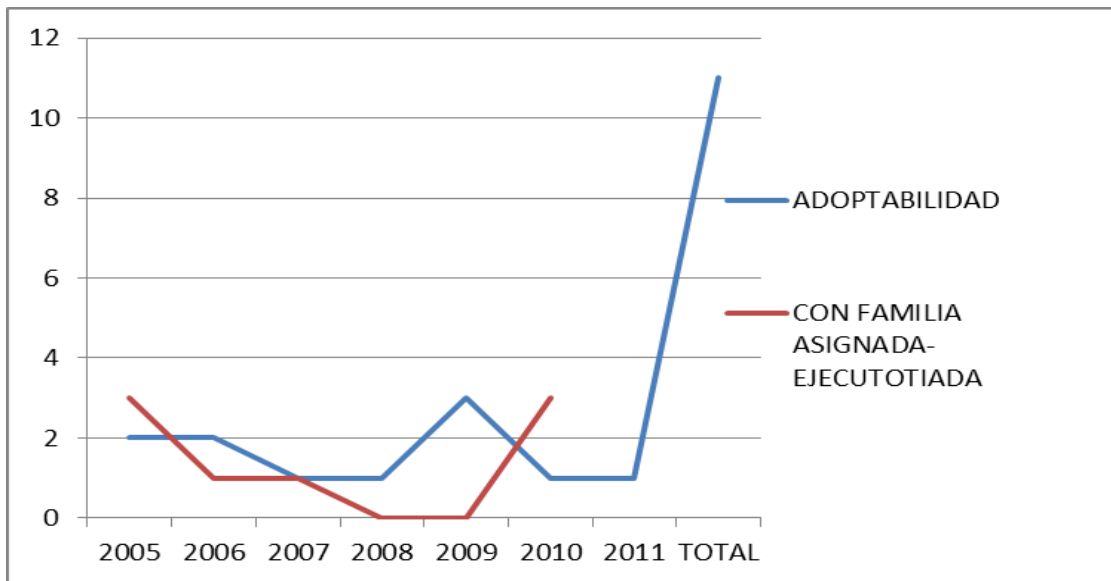
TABLA 39. PORCENTAJE DE NIÑOS Y NIÑAS MENORES DE 5 AÑOS DECLARADOS EN ADOPTABILIDAD DADOS EN ADOPCIÓN								
AÑOS	2005	2006	2007	2008	2009	2010	2011	TOTAL
Adoptabilidad	2	2	1	1	3	1	0	10
Con familia asignada-ejecutoriada	3	1	1	0	0	3	0	8

Fuente: Aplicativo TE-36, Sistema de Información Misional SIM, con corte a 31 de diciembre de 2011

REPÚBLICA DE COLOMBIA
DEPARTAMENTO DE CÓRDOBA
CONCEJO MUNICIPAL DE TIERRALTA

ACUERDO No. 005 MAYO 29 DE 2012
POR MEDIO DEL CUAL SE ADOPTA EL PLAN DE DESARROLLO DEL MUNICIPIO DE TIERRALTA
"POR USTEDES" PARA EL PERIODO 2012 – 2015

**GRÁFICA N° 11. PORCENTAJE DE NIÑOS Y NIÑAS MENORES DE 5 AÑOS
DECLARADOS EN ADOPTABILIDAD DADOS EN ADOPCIÓN**



Según el cuadro y gráfica en el año 2005 se declaró 2 niños en adoptabilidad y se les asignaron familias a 3 niños, esto debido a que se trae a un niño sin asignación de familia del año 2004; para el año 2006 se declararon 2 niños en adoptabilidad y solo se dio (1) en adopción de hecho, (quien permanecía en su familia) y la otra niña es de difícil adopción por su edad, en el 2007 se le asigno familia un niños; obteniendo un 100% de niños asignados en ese año, para los años 2008 y 2009 se declararon en adoptabilidad a 4 niños y solo para el 2010 se logró la asignación de familia para los 4 niños de los años anteriores y para un menor del mismo año 2010, lo que significa que en 2010, 5 niños y niñas cuenta con familia asigna.

De 11 niños declarados en adoptabilidad 8 fueron dados en adopción durante el período.

Es importante anotar que los niños que no presentan discapacidad y con edades entre 0-5 años son los más solicitados por las familias colombianas.

REPÚBLICA DE COLOMBIA
DEPARTAMENTO DE CÓRDOBA
CONCEJO MUNICIPAL DE TIERRALTA

ACUERDO No. 005 MAYO 29 DE 2012
POR MEDIO DEL CUAL SE ADOPTA EL PLAN DE DESARROLLO DEL MUNICIPIO DE TIERRALTA
"POR USTEDES" PARA EL PERIODO 2012 – 2015

CATEGORÍA: PROTECCIÓN ESPECIAL

Número estimado de niños, niñas y adolescentes entre 0 - 17 años en situación de calle

En este rango de edad no se registra información en el Centro Zonal N° 4 de Tierralta en el periodo del 2005-2011 en el Municipio de Tierralta.

Ninguno víctima de violencia personal

Número de casos denunciados de maltrato en niños, niñas y adolescentes de 0 a 17 años Municipio de Tierralta 2005 -2011

Las denuncias de maltrato registradas en el centro zonal Tierralta, hacia los niños, niñas y adolescentes, en el período 2005-2011, en los rangos de las edades de 0 a 17 años, en el municipio de Tierralta, cuya problemática se presenta por casos, bajo diferentes formas como indiferencia o descuido, golpes y gritos, humillación o abandono. Es también frecuente el abuso, la violencia y explotación sexual, maltrato por negligencia, por agresión física, falta de Responsable, niños y niñas en gestación y Psicológico, lo que desencadena múltiples daños a los niños, niñas y adolescentes, convirtiéndose en problema de coyuntura social. Está demostrado que los lugares donde más se violenta a los niños, niñas y adolescentes son los que mejor deberían proteger sus derechos: su casa, su escuela y su comunidad; Las diferentes formas de maltrato y abuso son una grave vulneración de derechos humanos, causan en los niños y niñas daños irreversibles y afectan a toda la sociedad porque los hacen propensos a tener la misma conducta de la que fueron víctimas. En el municipio de Tierralta

**REPÚBLICA DE COLOMBIA
DEPARTAMENTO DE CÓRDOBA
CONCEJO MUNICIPAL DE TIERRALTA**

**ACUERDO No. 005 MAYO 29 DE 2012
POR MEDIO DEL CUAL SE ADOPTA EL PLAN DE DESARROLLO DEL MUNICIPIO DE TIERRALTA
“POR USTEDES” PARA EL PERIODO 2012 – 2015**

se presentaron 373 casos de Protección especial según categoría de derecho, de los cuales 160 son en condición de desplazamiento.

Consideraremos en primer lugar en este diagnóstico el maltrato infantil como cualquier acto por acción u omisión realizado por individuos, instituciones o la sociedad en su conjunto que priven a los niños de su libertad o derechos correspondientes y / o que dificulten su óptimo desarrollo.

Por ello es importante que la persona que tenga conocimiento o presuma de un maltrato hacia un niño, niña o adolescente, está obligado a reportar a cualquiera de las instancias del ICBF como: Comisaría de Familia, Centro Zonal del ICBF, Juzgado Promiscuo de Familia, Policía, Personería, Procuraduría, Defensoría o a la Fiscalía.

Las entidades territoriales deben facilitar y desarrollar estrategias para promover la denuncia y reacción oportuna frente a casos de maltrato contra la niñez y la adolescencia.

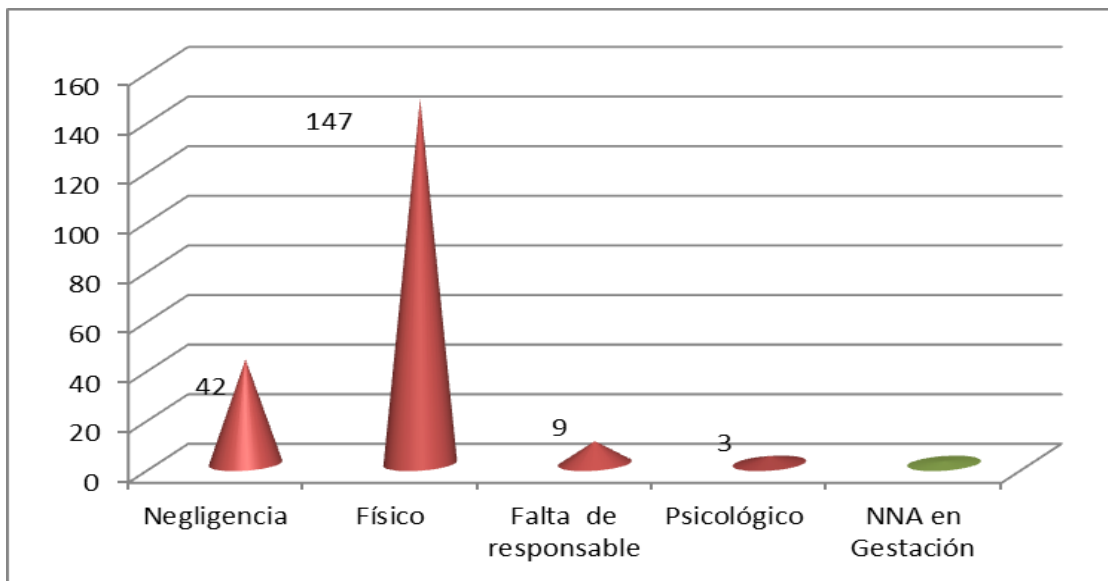
TABLA 40. CLASIFICACIÓN DENUNCIAS POR TIPO DE MALTRATO INFANTIL DE 0 - 17 AÑOS EN EL MUNICIPIO DE TIERRALTA									
Años	Nº de casos	Edad			Tipo de Maltrato				
		0 - 5	6 - 11	12 - 17	Negligencia	Físico	Falta de responsable	Psicológico	NNA en Gestación
2005 -2011	202	50	112	40	42	147	9	3	1
%	100%				20,79%	72,77%	4,45%	1,50%	0.49%

Fuente: SIM - Oficina de atención al ciudadano del ICBF, Del Centro Zonal, Tierralta. Historias de atención.

REPÚBLICA DE COLOMBIA
DEPARTAMENTO DE CÓRDOBA
CONCEJO MUNICIPAL DE TIERRALTA

ACUERDO No. 005 MAYO 29 DE 2012
POR MEDIO DEL CUAL SE ADOPTA EL PLAN DE DESARROLLO DEL MUNICIPIO DE TIERRALTA
"POR USTEDES" PARA EL PERIODO 2012 – 2015

**GRAFICA No. 12 CLASIFICACIÓN DENUNCIAS POR TIPO DE MALTRATO
INFANTIL DE 0 - 17 AÑOS EN EL MUNICIPIO DE TIERRALTA**



Los datos registrados en el Centro Zonal Tierralta- ICBF, en los años 2005 al 2011, el promedio de denuncias de maltrato en estos años es de 54.15%; el mayor número de casos se presentó en el año 2010 con 85 casos y predominando en el período el grupo de edad entre 6-11 años, etapa en que el niño es vulnerable y depende de los adultos en la búsqueda de independencia en el medio que lo rodea. A los niños, niñas y adolescentes del municipio de Tierralta, se le han venido vulnerando sus derechos a través de manifestaciones físicas, psicológica, negligencia en la atención y emocionalmente, la cual es ejercida por un adulto o cuidadores quienes tienen un rol de protección y vincularidad afectiva con los niños, niñas o adolescentes; en algunos casos se da también por falta de los responsables. El ICBF como coordinador del SNBF, tiene la compromiso de hacer efectiva el enlace de los agentes del SNBF y de desempeñarse como entidad prestadora del servicio público de bienestar familiar, en este sentido para apoyar a las familias en su función socializadora y como principal corresponsable en la garantía de los derechos de los niños, niñas y adolescentes, desarrolla diferentes

**REPÚBLICA DE COLOMBIA
DEPARTAMENTO DE CÓRDOBA
CONCEJO MUNICIPAL DE TIERRALTA**

**ACUERDO No. 005 MAYO 29 DE 2012
POR MEDIO DEL CUAL SE ADOPTA EL PLAN DE DESARROLLO DEL MUNICIPIO DE TIERRALTA
“POR USTEDES” PARA EL PERIODO 2012 – 2015**

Programas, Proyectos, coordina la Política intersectorial de Construcción de Paz y convivencia Familiar “Haz Paz”, Estrategias donde participan todas las entidades adscritas al SNBF y brinda asistencias a las familias a través del programas de Asistencia y Asesoría a la Familia.

Entre los tipos de maltrato identificados encontramos en su orden: por agresión física 147 casos (72.77 %); 42 casos por negligencia (20.79%); De otra parte al comparar los casos de maltrato que se dan por edades podemos evidenciar que de un total de 202 casos denunciados entre el año 2005 y 2011, el mayor número de casos (112) fueron en niños, niñas de 6 a 11 años, lo que representa un 55.44 % del total de denuncias, le siguen 50 casos con (24.75%) que corresponde a los niños y niñas de 0 a 5 años, indicando que los niños de infancia son los más maltratados. En este sentido el ICBF a través del proceso administrativo de restablecimiento de derechos que contempla en sus lineamientos técnicos y administrativos que la autoridad competente, en este caso el defensor de familia determine la apertura de investigación para identificar la condición de amenaza, inobservancia o vulneración de derechos de los niños, niñas y adolescente, teniendo en cuenta la verificación de los hechos, algunos casos con las entrevistas, y con el concepto del equipo Interdisciplinario. El Defensor de Familia toma la decisión de ubicar al niño en su medio familiar, en un hogar de familia sustituta o medio institucional, de acuerdo a la situación de riesgo que atente contra su vida o integridad personal por parte de sus cuidadores o padres, en algunas ocasiones, pero en porcentaje muy mínimo, y especialmente cuando se verifica negligencia de padres y cuidadores, se determina la adoptabilidad.

Como consecuencia del análisis cualitativo efectuado a los niños, niñas y adolescentes que por esta problemática han ingresado al Proceso Administrativo

REPÚBLICA DE COLOMBIA
DEPARTAMENTO DE CÓRDOBA
CONCEJO MUNICIPAL DE TIERRALTA

ACUERDO No. 005 MAYO 29 DE 2012
POR MEDIO DEL CUAL SE ADOPTA EL PLAN DE DESARROLLO DEL MUNICIPIO DE TIERRALTA
“POR USTEDES” PARA EL PERIODO 2012 – 2015

de Restablecimiento de Derechos en el Centro Zonal No. 4 de Tierralta - ICBF, se puede deducir que los factores por variable que están incidiendo en esta problemática son:

VARIABLES ANALIZADAS

Rango de edad de NNA maltratados

- 0-5 años: 24.75 %
- 6-11 años: 55.55%
- 12-17 años 19.80%

En cuanto a características de las edades de los niños se evidencio que las poblaciones más vulnerables son los niños que se encuentran en el rango de 6 a 11 años (ver cuadro).seguido de los niños de 0 a 5 años y por último en los niños de las edades de 12-17 años .

Tipo de Maltrato

- Negligencia: 20.79%
- Físico: 72.77%
- Falta de responsable: 4.45 %
- Psicológico 1.50%
- NNA en gestación 0.49%

Encontramos el bajo peso en los NNA los cuales ingresan al ICBF Como maltrato por negligencia, seguido el físico, falta de responsable y por último el Psicológico originado vulnerabilidad en sus derechos.

**REPÚBLICA DE COLOMBIA
DEPARTAMENTO DE CÓRDOBA
CONCEJO MUNICIPAL DE TIERRALTA**

**ACUERDO No. 005 MAYO 29 DE 2012
POR MEDIO DEL CUAL SE ADOPTA EL PLAN DE DESARROLLO DEL MUNICIPIO DE TIERRALTA
“POR USTEDES” PARA EL PERIODO 2012 – 2015**

Perfil del maltratante

- Historia de maltrato en un: 72.77. %
- Factores ambientales : 25.73 %
- Pautas de crianza inadecuadas: 1.50%

En lo referente a la historia de maltrato por lo general los padres también fueron víctima de maltrato por alguno de su familiares lo que desencadena un ciclo, incidiendo en su comportamiento como padres o cuidadores maltrates.

Factores Ambientales

Encontramos que los factores como Pobreza y Desempleo, ha influido negativo en la vida de los cuidadores o padres de familia. De igual forma se observó que la parte económica influye mucho por la no satisfacción de necesidades básicas lo cual genera descontento, frustración, agresividad y violencia al interior del núcleo familiar.

En cuanto a pautas de crianza en todos los casos se encontró manejo inadecuado de estas, lo cual está asociado a bajo nivel académico, falta de valores, principios, reglas normas etc.

Factores familiares de padres o cuidadores

- Conflicto de pareja
- Dificultades económicas-desempleo
- Padres solos
- Vinculo filial indeseado
- Violencia domestica
- Nivel de comunicación inadecuado entre padres e hijos

**REPÚBLICA DE COLOMBIA
DEPARTAMENTO DE CÓRDOBA
CONCEJO MUNICIPAL DE TIERRALTA**

**ACUERDO No. 005 MAYO 29 DE 2012
POR MEDIO DEL CUAL SE ADOPTA EL PLAN DE DESARROLLO DEL MUNICIPIO DE TIERRALTA
“POR USTEDES” PARA EL PERIODO 2012 – 2015**

- Autoritarismo
- Dependencia económica
- Desconocimiento de genero
- Aislamiento social
- Desplazamiento

Respecto a los factores familiares encontramos aspectos relevantes como conflicto de pareja, dificultades económicas, desempleo y dependencia emocional lo que desencadena todo tipo de maltrato al interior de las familias, por falta de oportunidades, limitando el desarrollo integral y el bienestar a quienes conforman el hogar.

Perfil del maltratante

- Madre
- Padre
- Abuelos
- Familiares

Respecto a los posibles agresores se encontró que la madre es la persona que más agrede a los niños, niñas y adolescentes seguido del padre y abuelos.

RESTABLECIMIENTO DE DERECHOS

En los casos de maltrato registrados en ICBF- Tierralta, hacia los niños, niñas y adolescentes, el Defensor de Familia como autoridad competente adelanta el Proceso de Administrativo de Restablecimiento de Derechos, con miras a la restauración de su dignidad e integridad como sujeto.

**REPÚBLICA DE COLOMBIA
DEPARTAMENTO DE CÓRDOBA
CONCEJO MUNICIPAL DE TIERRALTA**

**ACUERDO No. 005 MAYO 29 DE 2012
POR MEDIO DEL CUAL SE ADOPTA EL PLAN DE DESARROLLO DEL MUNICIPIO DE TIERRALTA
“POR USTEDES” PARA EL PERIODO 2012 – 2015**

También toma las medidas más adecuada para el Restablecimiento de sus derechos y con el apoyo de las profesionales del área psicosocial identifica las familias con perfil de Generatividad o de aspectos positivos que les permitan garantizar a los niños, niñas o adolescente una convivencia armoniosa y satisfactoria, y en caso de no tener el perfil de garantía, el defensor de familia con el concepto interdisciplinario del equipo de trabajo, toma la medida más apropiada para ubicación del niño, niña y adolescente, por ello y dependiendo del adulto a quien se profile como protector, se ha otorgado el cuidado y la atención personal del niños, niñas y adolescentes. A continuación se señala las medidas más utilizadas.

Medidas de restablecimiento de derechos

- Amonestación con obligatoriedad a Asistencia y Asesoría a la Familia.
- Atención Terapéutica
- Retiro Inmediato del niño, niña o adolescente.
- Ubicación en Medio Familiar de Origen o Familia Extensa
- Ubicación Madre Sustituta
- Ubicación Medio Institucional
- Adoptabilidad.

A los padres maltratantes se les amonesta e ingresan a orientación psicológica a través del programa Asistencia y Asesoría a la familia, algunos casos no fueron necesario retíralos del medio familiar por el perfil de Generatividad de la familia, pero otros el Defensor de Familia retiro de inmediato al niños, niñas o adolescente y fueron ubicados en hogar sustituto, siendo una medida adecuada que le permite al niño, niña o adolescente el restablecimiento de sus derechos vulnerados y una sustitución de la Familia de origen.

**REPÚBLICA DE COLOMBIA
DEPARTAMENTO DE CÓRDOBA
CONCEJO MUNICIPAL DE TIERRALTA**

**ACUERDO No. 005 MAYO 29 DE 2012
POR MEDIO DEL CUAL SE ADOPTA EL PLAN DE DESARROLLO DEL MUNICIPIO DE TIERRALTA
“POR USTEDES” PARA EL PERIODO 2012 – 2015**

Respecto a la protección de los niños, niñas y adolescentes en medio institucionalizados, se protegen y se les garantizan sus derechos, al igual que la medida de ubicación en familia extensa como la de hogar sustituto. Los programas obedecen a los problemas sociales que afectan a los niños, las niñas y los adolescentes, y dentro del marco de las políticas públicas de infancias y adolescencia dentro del Sistema Nacional de Bienestar Familiar y en casos especialmente cuando se verifica negligencia de sus cuidadores, se determina la adaptabilidad.

El ICBF, como coordinador del Sistema Nacional de Bienestar Familiar, tiene la responsabilidad de hacer efectiva la coordinación de los agentes del SNBF y de desempeñarse como entidad prestadora del servicio público de bienestar familiar, en este sentido para apoyar a las familias en su función socializadora y Política Intersectorial de Construcción de Paz y convivencia Familiar, cuyo propósito es la “Construcción de paz y convivencia familiar y la consolidación de familias democráticas, tolerantes de las diferencias, respetuosas de la dignidad y de los derechos de sus miembros sin distinción de edad, género, cultura, o capacidad física o intelectual”

Para el desarrollo de la política a nivel departamental y Municipal, se han construido los planes de Prevención de la Violencia Intrafamiliar y Promoción de la Convivencia familiar, que contempla cuatro componentes como son: Prevención, Detección Temprana y Vigilancia, Atención y Transformación Institucional.

Con la puesta en marcha de los planes municipales, se logra involucrar a las Instituciones compromisorias de la Política, para que desde su competencia, desarrollen acciones articuladas para la prevención de la violencia intrafamiliar, el maltrato infantil y el abuso sexual, desarrollando acciones formativas, educativas,

**REPÚBLICA DE COLOMBIA
DEPARTAMENTO DE CÓRDOBA
CONCEJO MUNICIPAL DE TIERRALTA**

**ACUERDO No. 005 MAYO 29 DE 2012
POR MEDIO DEL CUAL SE ADOPTA EL PLAN DE DESARROLLO DEL MUNICIPIO DE TIERRALTA
“POR USTEDES” PARA EL PERIODO 2012 – 2015**

de sensibilización, de divulgación, entre otros, en los diferentes contextos (personal, familiar y social).

Los comités de Infancia y Adolescencia de los consejos municipales de Política Social, han sido el escenario para la implementación de acciones encaminadas a la erradicación del maltrato.

Promoción de Comportamientos Prosociales en las familias, niños y niñas de 4 a 6 años, una alternativa a la prevención de la agresión en la primera infancia que responde a las directrices de la Política Nacional de Construcción de Paz y Convivencia Familiar “Haz Paz”

Los comportamientos prosociales, están definidos como aquellos comportamientos que aumentan la probabilidad de generar reciprocidad positiva, solidaridad, calidad en las relaciones interpersonales o sociales; y que producen beneficios personales y colectivos. Son aquellos comportamientos esperados y deseables en donde los niños y las niñas encuentran en sus relaciones más significativas y cotidianas la oportunidad de interactuar de manera constructiva.

Desde el año 2009, se da inicio, a este proyecto en la modalidad de hogares Infantiles y hogares comunitarios de bienestar desarrollándose un trabajo con los agentes educativos comunitarios tendientes a reducir los niveles de agresividad presentes en los niños ubicados en los proyectos antes mencionado, realizándose un trabajo preventivo teniendo en cuenta los siguientes componentes: resiliencia, la sexualidad también es cosa de niños y niñas, la agresividad y promoción de comportamientos prosociales con la familias.

**REPÚBLICA DE COLOMBIA
DEPARTAMENTO DE CÓRDOBA
CONCEJO MUNICIPAL DE TIERRALTA**

**ACUERDO No. 005 MAYO 29 DE 2012
POR MEDIO DEL CUAL SE ADOPTA EL PLAN DE DESARROLLO DEL MUNICIPIO DE TIERRALTA
“POR USTEDES” PARA EL PERIODO 2012 – 2015**

Lineamientos técnico-administrativo-misionales para la Inclusión y Atención a Familias, el cual implica una vinculación fuerte de la familia, donde se debe reconocerle como interlocutor válido, como participante con plenos derechos, como recurso desde el comienzo del contacto, para lograr comprender su complejidad en el abordaje mismo.

Asume entonces el ICBF el liderazgo e inicia un proceso de capacitación a nivel del municipio de Tierralta dirigido a Servidores Públicos de las entidades que integran el Sistema Nacional de Bienestar Familiar (Comisarías de Familia, Policía de Infancia y Adolescencia, Juzgados de familia, Inspecciones de Policía, Sector Salud, Educación, ONG, Fundaciones, Instituciones de Protección, Parroquias, entre otros) con la intencionalidad de que estos fueron incorporados al quehacer profesional, dada la responsabilidad en la atención de los niños, niñas, adolescentes y familias, con el firme propósito de trascender del enfoque individual y activando procesos de corresponsabilidad con la familia, pretendiendo apoyar a la familia, para que se fortalezca en su capacidad de proteger y garantizar el pleno ejercicio de los derechos de los niños, niñas y adolescentes.

Proyecto Pautas de Crianza, fundamentada en la participación de los padres, de sus hijos y de la comunidad, iniciada en Córdoba en el año 2010, beneficiándose familias pertenecientes a Red Unidos de los municipios adscritos al centro zonal, que busca no solo transmitir conocimientos, sino que se cambien actitudes y prácticas de crianza que invite a plantear situaciones de cambio en la vida familiar. Este trabajo se desarrolla a través de tres módulos: El arte de criar hijos con amor en “Primera Infancia”, Niñez y Adolescencia.

REPÚBLICA DE COLOMBIA
DEPARTAMENTO DE CÓRDOBA
CONCEJO MUNICIPAL DE TIERRALTA

ACUERDO No. 005 MAYO 29 DE 2012
POR MEDIO DEL CUAL SE ADOPTA EL PLAN DE DESARROLLO DEL MUNICIPIO DE TIERRALTA
“POR USTEDES” PARA EL PERIODO 2012 – 2015

Ninguno víctima de violencia personal

TABLA 41. NÚMERO DE CASOS DE DENUNCIA POR VIOLENCIA SEXUAL EN NIÑOS, NIÑAS Y ADOLESCENTES ENTE 0-17 AÑOS EN EL MUNICIPIO DE TIERRALTA

AÑOS	2005	2006	2007	2008	2009	2010	2011	TOTAL
Tierralta	9	8	16	9	12	4	30	88

Fuente: SIM - Oficina de atención al ciudadano del ICBF c entro Zonal 4 Tierralta

Se observa en el cuadro que en el año 2007 , se incrementaron los casos denunciados de violencia sexual, lo cual se puede atribuir a la implementación de la ley 1098, y que el Centro Zonal desarrolla estrategias de divulgación y capacitación dirigidas a:

- Autoridades competentes para el restablecimiento de derechos de los NNA, contemplados en el capítulo tercero de la mencionada ley.
- Servidores públicos de los diferentes sectores del orden municipal.
- Agentes educativos comunitarios
- Padres de familia vinculados a los diferentes proyectos
- Representantes de medios de comunicación

Lo anterior permitió que se detectaran mas caso y las personas tomaran conciencia de la problemática y actuaran para la denuncia de los casos presentados. De otra parte otras de las acciones que han incidido en el aumento de la denuncia de abuso sexual son:

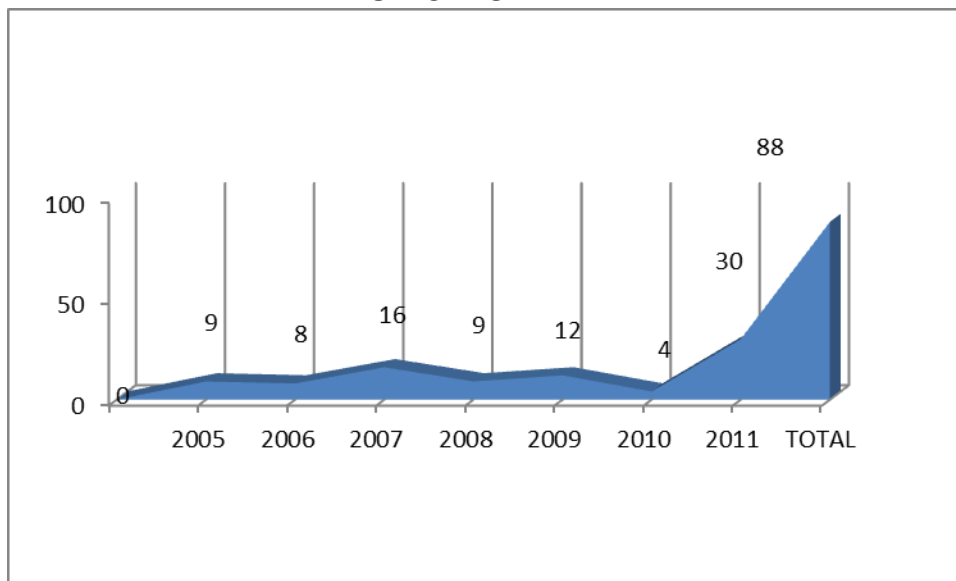
- La divulgación de líneas de atención al ciudadano a nivel Nacional y Regional del ICBF, a través de las cuales la comunidad tienen la posibilidad de reportar los casos.

REPÚBLICA DE COLOMBIA
DEPARTAMENTO DE CÓRDOBA
CONCEJO MUNICIPAL DE TIERRALTA

ACUERDO No. 005 MAYO 29 DE 2012
POR MEDIO DEL CUAL SE ADOPTA EL PLAN DE DESARROLLO DEL MUNICIPIO DE TIERRALTA
“POR USTEDES” PARA EL PERIODO 2012 – 2015

- La expedición por parte del ICBF de la resolución 3264/09, a través de la cual se regula el proceso de atención al ciudadano, dando mayor celeridad a todas las denuncias presentadas por la comunidad en cualquiera de sus formas (escrita, telefónica, anónima, etc.) a través de un sistema de información que establece términos y controles en la respuesta.
- La creación de línea de atención gratuita por parte del ICBF específicamente para la denuncia de casos de abuso sexual (0180001002440).

GRAFICA No. 13 NÚMERO DE CASOS DE DENUNCIA POR VIOLENCIA SEXUAL EN NIÑOS, NIÑAS Y ADOLESCENTES ENTE 0-17 AÑOS EN EL MUNICIPIO DE TIERRALTA



Para el año 2011, el centro zonal mediante la continuidad en el proceso de divulgación y capacitación a los agente del SNBF, AEI y AEC en el tema de violencia sexual, lo que permite observar en la gráfica que se produce un incremento representado en un 34.09% de casos denunciados ante el Centro zonal en comparación con los años anteriores; los cuales se clasificaron Así:

**REPÚBLICA DE COLOMBIA
DEPARTAMENTO DE CÓRDOBA
CONCEJO MUNICIPAL DE TIERRALTA**

**ACUERDO No. 005 MAYO 29 DE 2012
POR MEDIO DEL CUAL SE ADOPTA EL PLAN DE DESARROLLO DEL MUNICIPIO DE TIERRALTA
“POR USTEDES” PARA EL PERIODO 2012 – 2015**

- Conducta sexual entre menores 1 caso
- Violencia sexual 27 casos
- Explotación sexual – Pornografía- 1 caso
- Explotación infantil prostitución- 1 caso

Para un total de 30 casos, de los cuales 9 son en condición de desplazamiento.

Ninguno en una actividad perjudicial

TABLA 42. NÚMERO DE NIÑOS, NIÑAS Y ADOLESCENTES ENTRE 0 Y 17 AÑOS EXPLOTADOS SEXUALMENTE PORNOGRAFÍA Y PROSTITUCIÓN INFANTIL								
AÑOS	2005	2006	2007	2008	2009	2010	2011	TOTAL
Tierralta	0	0	0	0	0	0	2	2

Fuente: oficina de atención al ciudadano del ICBF Centro zonal 2 Tierralta. Fecha 31/12/2011

En el Centro zonal N° 4 no se encuentra registrado ningún caso de Explotación Sexual de niños, niñas y adolescentes de 0 a 17 años explotados en los años 2005 al 2010; sin embargo para el año 2011, se presentaron dos casos de explotación infantil pornográfica y explotación infantil prostitución.

GRAFICA No. 14



REPÚBLICA DE COLOMBIA
DEPARTAMENTO DE CÓRDOBA
CONCEJO MUNICIPAL DE TIERRALTA

ACUERDO No. 005 MAYO 29 DE 2012
POR MEDIO DEL CUAL SE ADOPTA EL PLAN DE DESARROLLO DEL MUNICIPIO DE TIERRALTA
“POR USTEDES” PARA EL PERIODO 2012 – 2015

NINGUNO EN ACTIVIDAD PERJUDICIAL

En el Centro zonal N° 4 se encuentra registrado 321 caso de niños, niña y adolescentes de 5- 17 años en actividad de explotación laboral; de los cuales 235 pertenecen al municipio de Tierralta y 86 al municipio de Valencia.

TABLA 43. NÚMERO DE NIÑOS, NIÑAS Y ADOLESCENTES ENTRE 5 Y 17 AÑOS, EXPLOTADO ECONÓMICAMENTE					
Municipios	2011			Total	Vinculados al PARD
	Rango de edad 0 -5	Rango de edad 6 -11	Rango de edad 12 - 17		
Tierralta	0	213	22	235	50
valencia	0	55	31	86	40

Fuente: oficina de atención al ciudadano del ICBF Centro Zonal 4 Tierralta

Número de casos de informes periciales sexológicos en niños, niñas y adolescentes

TABLA 44. INFORMES PERICIALES SEXOLÓGICOS								
AÑOS	2005	2006	2007	2008	2009	2010	2011	TOTAL
N°	9	8	16	9	12	4	30	88

Fuente: Hospital y Expediente “Historia de Atención”

TABLA 45. INFORMES DICTAMEN SEXOLÓGICOS								
AÑOS	2005	2006	2007	2008	2009	2010	2011	TOTAL
N°	0	0	0	0	0	0	1	1

Fuente: Medicina Legal y Expediente “Historia de Atención”

En el Centro zonal N° 4 se presentó 1 casos de informes periciales sexológicos por presunto abuso sexual en niños, niñas y adolescentes, en el período de 2005 a 2011, que fue valorado por medicina legal los demas caso fueron valorados por el Hospital local del municipio.

REPÚBLICA DE COLOMBIA
DEPARTAMENTO DE CÓRDOBA
CONCEJO MUNICIPAL DE TIERRALTA

ACUERDO No. 005 MAYO 29 DE 2012
POR MEDIO DEL CUAL SE ADOPTA EL PLAN DE DESARROLLO DEL MUNICIPIO DE TIERRALTA
“POR USTEDES” PARA EL PERIODO 2012 – 2015

Número de adolescentes infractores de la ley penal vinculados a procesos judiciales

El Sistema de Responsabilidad Penal es concebido como “El conjunto de principios, normas, procedimientos, autoridades judiciales especializadas y entes administrativos que rigen o intervienen en la investigación y juzgamiento de los delitos cometidos por personas que tengan entre 14 y 18 años al momento de cometer el hecho punible”

Caracterización

En el Centro Zonal 4 Municipio de Tierralta, del 2005 al 2010 no se han ingresado al Sistema adolescentes infractores de la ley penal.

Fuente: Sistema de Información Misional SIM.

Porcentaje de adolescentes infractores de la ley penal reincidentes

En el Centro Zonal 4 no hubo casos de adolescente infractores a la ley penal, desde el año 2009-2010 correspondientes al municipio de Tierralta, por lo tanto no hay reincidentes.

Porcentaje de adolescentes privados de libertad procesados conforme a la ley

En el Centro Zonal 4 no hubo casos de adolescente infractores a la ley penal, desde el año 2009-2010 correspondiente al municipio de Tierralta, por lo tanto no hubo adolescentes privados de la libertad.

**REPÚBLICA DE COLOMBIA
DEPARTAMENTO DE CÓRDOBA
CONCEJO MUNICIPAL DE TIERRALTA**

**ACUERDO No. 005 MAYO 29 DE 2012
POR MEDIO DEL CUAL SE ADOPTA EL PLAN DE DESARROLLO DEL MUNICIPIO DE TIERRALTA
“POR USTEDES” PARA EL PERIODO 2012 – 2015**

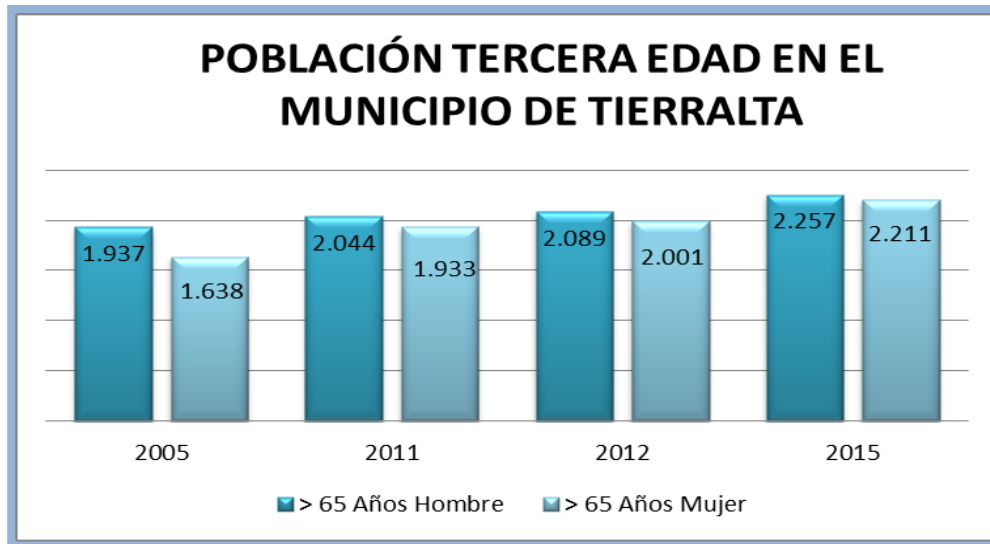
1.1.6 Tercera edad



EDADES	AÑOS	2005	2011	2012	2015p.
> 65	Total	3.575	3.977	4.090	4.468
	Hombre	1.937	2.044	2.089	2.257
	Mujer	1.638	1.933	2.001	2.211

FUENTE: CENSO DANE 2005 Y PROYECCIONES DANE

GRÁFICA NO. 15



En el rango de mayores de 65 años del municipio, se reportan 4.090 adultos mayores, de estos 51.08% corresponden a Hombre y 48.92% a Mujer.

**REPÚBLICA DE COLOMBIA
DEPARTAMENTO DE CÓRDOBA
CONCEJO MUNICIPAL DE TIERRALTA**

**ACUERDO No. 005 MAYO 29 DE 2012
POR MEDIO DEL CUAL SE ADOPTA EL PLAN DE DESARROLLO DEL MUNICIPIO DE TIERRALTA
“POR USTEDES” PARA EL PERIODO 2012 – 2015**

1.1.7 Mujer



TABLA 47. POBLACIÓN FEMENINA EN EL MUNICIPIO DE TIERRALTA

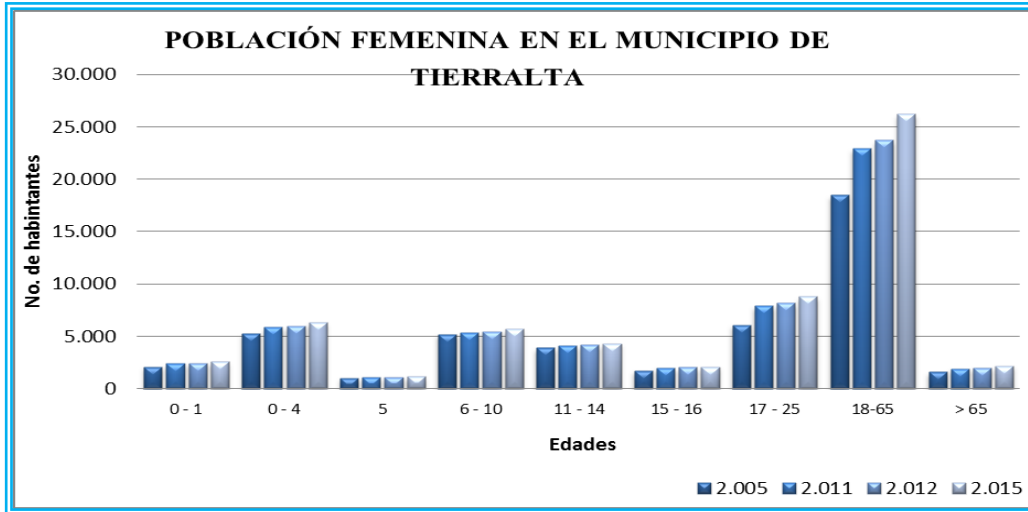
EADAES	AÑOS	2005	2011	2012	2015p.
	TOTAL	78.680	90.738	92.948	99.911
Mujer	38.183	44.430	45.563	49.112	
% Particip.	48,5 %	48,96%	49%	49,15%	
0 - 1	Total	4.391	4.928	5.023	5.294
	Mujer	2.129	2.412	2.457	2.593
0 - 4	Total	10.949	12.014	12.227	12.887
	Mujer	5.314	5.878	5.981	6.310
5	Total	2.165	2.285	2.318	2.446
	Mujer	1.053	1.117	1.133	1.196
6 - 10	Total	10.763	11.058	11.187	11.699
	Mujer	5.211	5.399	5.466	5.723
11 - 14	Total	8.180	8.509	8.591	8.844
	Mujer	3.937	4.142	4.189	4.325
15 - 16	Total	3.592	4.188	4.223	4.298
	Mujer	1.730	2.032	2.053	2.097
17 - 25	Total	12.409	16.265	16.790	18.091
	Mujer	6.111	7.925	8.179	8.815
18 - 65	Total	37.796	46.646	48.230	53.150
	Mujer	18.498	22.930	23.729	26.217
> 65	Total	3.575	3.977	4.090	4.468
	Mujer	1.638	1.933	2.001	2.211

FUENTE: Censo DANE 2005 y proyecciones DANE

**REPÚBLICA DE COLOMBIA
DEPARTAMENTO DE CÓRDOBA
CONCEJO MUNICIPAL DE TIERRALTA**

**ACUERDO No. 005 MAYO 29 DE 2012
POR MEDIO DEL CUAL SE ADOPTA EL PLAN DE DESARROLLO DEL MUNICIPIO DE TIERRALTA
“POR USTEDES” PARA EL PERIODO 2012 – 2015**

GRÁFICA No. 16



La población femenina de Tierralta presenta las siguientes características: el rango entre 0 – 1 5.39%; rango 0 – 4 13.33%; en la edad 5 años 2.49%; entre 6 – 10 años el 12% y 9.19% en el rango de 11 – 14 años; entre los 15 - 16 un 4.51%; de 17 – 25 17.95%; 18 – 65 un 52.08% y mayores de 65 años 4.39%.

**REPÚBLICA DE COLOMBIA
DEPARTAMENTO DE CÓRDOBA
CONCEJO MUNICIPAL DE TIERRALTA**

**ACUERDO No. 005 MAYO 29 DE 2012
POR MEDIO DEL CUAL SE ADOPTA EL PLAN DE DESARROLLO DEL MUNICIPIO DE TIERRALTA
“POR USTEDES” PARA EL PERIODO 2012 – 2015**

1.1.8 Población discapacitada

TABLA 48. POBLACIÓN CON REGISTRO DE DISCAPACIDAD DE 0 A 19 AÑOS		
Sistema nervioso	27	Fuente: DANE Marzo 2010 -Dirección de Censos y Demografía NOTA: Una persona puede estar contestando afirmativamente una o más opciones
Los ojos	25	
Los oídos	18	
Los demás órganos	1	
La voz y el habla	35	Fuente: DANE Marzo 2010 - Dirección de Censos y Demografía NOTA: Una persona puede estar contestando afirmativamente una o más opciones
El sistema cardiorrespiratorio	8	
La digestión	1	
El movimiento	54	
La piel	2	
Total	171	



Para este rango de edad en el municipio según fuente agregada, se encuentran 171 persona que presentan diferentes discapacidades como son: Dificultades en el Sistema nervioso el 15,79%; en los ojos el 14,62%; los oídos el 10,53%; los demás órganos el 0,58%; discapacidad en la voz y el habla 20,47%; el sistema cardiorrespiratorio 4,68%; la digestión 0,58%; el movimiento 31,58%; y discapacidad de la piel 1,17%.

**REPÚBLICA DE COLOMBIA
DEPARTAMENTO DE CÓRDOBA
CONCEJO MUNICIPAL DE TIERRALTA**

**ACUERDO No. 005 MAYO 29 DE 2012
POR MEDIO DEL CUAL SE ADOPTA EL PLAN DE DESARROLLO DEL MUNICIPIO DE TIERRALTA
“POR USTEDES” PARA EL PERIODO 2012 – 2015**

1.1.9 Comunidades Étnicas

1.1.9.1 Comunidad Afrodescendiente

CUADRO 5. COMUNIDAD AFRODESCENDIENTE	
Tierralta tiene el número más elevado de población afrocolombiana en el departamento de Córdoba con 20.813 personas	Fuente: Observatorio del Programa Presidencial del Derecho Humano y DIH. Acción Social
11.200 habitantes afrocolombianos viven en el área urbana y 9.613 en el área rural	
En el municipio existen tres organizaciones afrocolombianas: OCNEALSI (Organización de Comunidades Negras del Alto Sinú) AFROTAY (Organización Afrodescendiente de Nuevo Tay) ASODENUTAY (Organización de Desplazados Afrodescendiente de Nuevo Tay)	
No existe una oficina que atienda los asuntos de la comunidad afrocolombiana	
No existe programas de becas para estudiantes de la comunidad	

Del total de la población Afro descendientes del municipio el 53.82% habitan en el casco urbano y el 46.19% en el sector rural

1.1.9.2 Comunidad Indígena

CUADRO 6. COMUNIDAD EMBERA KATÍO	
Los Embera Katío del Alto Sinú constituyeron dos resguardos en su territorio tradicional: Karagaví (ríos Esmeralda y Sinú). Cuenta con 1.549 habitantes	Fuente: Observatorio del programa presidencial de derechos humanos y DIH
Iwagadó, (a lo largo del río Verde en Tierralta, antigua Reserva Indígena de Río Verde). Cuenta con 750 habitantes aproximadamente.	
Los Embera Katío del Alto Sinú son 4.256 indígenas, distribuidos en 24 comunidades.	
Cuentan con 5 centros educativos en la comunidad	
No cuentan con ningún educador de educación superior	
Dentro de la comunidad cuentan con servicios médicos	
No existen programas nutricionales para niños y niñas menores de 5 años,	
No existen programas para madres embarazadas y lactantes en la población Embera	
No existen programas culturales y de tradición	

**REPÚBLICA DE COLOMBIA
DEPARTAMENTO DE CÓRDOBA
CONCEJO MUNICIPAL DE TIERRALTA**

**ACUERDO No. 005 MAYO 29 DE 2012
POR MEDIO DEL CUAL SE ADOPTA EL PLAN DE DESARROLLO DEL MUNICIPIO DE TIERRALTA
“POR USTEDES” PARA EL PERIODO 2012 – 2015**

TABLA 49. NÚMEROS DE PERSONAS DEL CABILDO ASOCIACIÓN			
Edad	Hombre	Mujer	Total
0 – 5	141	145	286
6 – 12	120	92	212
13 – 17	60	69	129
> 50	-	35	-
> 55	26	-	-
Números de familias			234

Fuente: Cabildo asociación

TABLA 50. NÚMEROS DE PERSONAS DEL CABILDO KARAGABY			
Edad	Hombre	Mujer	Total
0 – 5	119	133	252
6 – 12	141	117	258
13 – 17	55	67	122
18 – 49	175	198	373
Adulto >	31	36	67
Total población			1.072

Fuente: Cabildo Karagaby



El cabildo Asociación, está integrado por 668 personas, de los cuales el 41.57% comprenden el rango de 0 – 5 años de edad; el 30.80% en el rango de 6 – 12 años; el 18.75% en el rango de 13 – 17 años; presenta una población de adultos mayores de 50 años del 5.09% y el 3.78% corresponde a mayores de 55 años.

El cabildo Karagaby, está conformado por 1.072 personas, el 23.51% están en el rango de 0 – 5 años, en el rango de 6 – 12 años el 24.07%; el rango de 13 – 17 presenta un 11.38%; un 34.79% en el rango de edad de 18 – 49 y existe un 6.25% de adultos mayores.

REPÚBLICA DE COLOMBIA
DEPARTAMENTO DE CÓRDOBA
CONCEJO MUNICIPAL DE TIERRALTA

ACUERDO No. 005 MAYO 29 DE 2012
POR MEDIO DEL CUAL SE ADOPTA EL PLAN DE DESARROLLO DEL MUNICIPIO DE TIERRALTA
“POR USTEDES” PARA EL PERIODO 2012 – 2015

1.1.10 Seguridad ciudadana

1.1.10.1 Orden público



TABLA 51. HOMICIDIOS POR CADA 1.000 HABITANTES 2010

Hombres	7	Fuente: Instituto Nacional de Medicina Legal y Ciencias Forenses 2010
Mujeres	0	
Tasa general	7,90%	

TABLA 52. PRESENCIA DE CULTIVOS ILÍCITOS POR HECTÁREAS EN EL MUNICIPIO

2005	1.124	Fuente: Simci. Procesado por: Observatorio del Programa Presidencial de DH y DIH
2006	389	
2007	414	

1.1.10.2 Violencia

TABLA 53. NUMERO DE CASOS REPORTADOS POR TIPO DE VIOLENCIA, SEXO Y TASA POR 100.00 HABITANTES. DESAGREGACIÓN MUNICIPAL AÑO 2010

	Violencia de pareja			Violencia entre otros familiares			No. De casos
	Hombre	Mujer	Total	Hombre	Mujer	Total	
Nacional	6.693	51.182	57.875	5.796	10.403	16.199	74.074
Córdoba	45	656	701	71	143	214	285
Tierralta	0	5	5	2	2	4	9

Fuente: Medicina Legal y Ciencias Forenses. UNICEF. Situación de la infancia y la adolescencia en Córdoba - principales indicadores

**REPÚBLICA DE COLOMBIA
DEPARTAMENTO DE CÓRDOBA
CONCEJO MUNICIPAL DE TIERRALTA**

**ACUERDO No. 005 MAYO 29 DE 2012
POR MEDIO DEL CUAL SE ADOPTA EL PLAN DE DESARROLLO DEL MUNICIPIO DE TIERRALTA
“POR USTEDES” PARA EL PERIODO 2012 – 2015**

1.1.11 Atención y reparación integral a población víctima

TABLA 54. POBLACIÓN VÍCTIMA EN EL MUNICIPIO DE TIERRALTA		
Desplazamiento interno	1.512 personas	Fuente: DPS / Unidad de Atención a Víctimas por año de recepción. Fecha de corte: 31 de diciembre de 2011
Expulsión	1.093 personas	
Recepción	607 personas	



La población víctima del municipio que se encuentra registrada de acuerdo a la fuente vinculada son del orden de las 3.212 personas, el 47.07%, son víctimas de desplazamiento interno, 34.03% son víctimas de Expulsión y el 18.90%, son recepcionados en el municipio.

TABLA 55. NÚMERO DE PERSONAS Y DE HOGARES DESPLAZADOS DE MANERA FORZADA AÑO 2011*						
	No. De Hogares	Total Personas	0 – 5 años	6 – 11 años	12 – 17 años	Total de 0 – 17
Nacional	29.233	102.956	20.092	18.104	12.885	51.081
Córdoba	1.730	5.910	1.103	1.024	685	2.812
Tierralta	308	1.093	222	192	125	539

* Con fecha a corte 30 de noviembre de 2011

Fuente: Acción Social – SIPOD. Los conteos corresponden a población que se encuentra activa=1; población que se Desplazó=1; población cuyo estado de valoración es incluido. UNICEF. Situación de la infancia y la adolescencia en Córdoba - principales indicadores -

En el Municipio el número de hogares desplazados es de 308 familias, conformados por 1.093 personas de las cuales el 20.59% comprenden el rango de 0 – 5 años de edad; el 17.81% corresponde al rango de 6 – 11 años; el 11.60% de 12 – 17 años y el 50% está conformado por mayores de 17 años.

REPÚBLICA DE COLOMBIA
DEPARTAMENTO DE CÓRDOBA
CONCEJO MUNICIPAL DE TIERRALTA

ACUERDO No. 005 MAYO 29 DE 2012
POR MEDIO DEL CUAL SE ADOPTA EL PLAN DE DESARROLLO DEL MUNICIPIO DE TIERRALTA
“POR USTEDES” PARA EL PERIODO 2012 – 2015

**CUADRO 7. VICTIMAS DE MINAS
ANTIPERSONAS**

En lo corrido del mes de marzo 2012 van 10
víctimas civiles por MAP, MUSE

67.513 personas desplazadas en los últimos 10
años

**TABLA 56. FRECUENCIA DE EVENTOS POR MINAS ANTIPERSONAS EN EL
MUNICIPIO DE TIERRALTA**

Año	Accidente por MAP	Desminado militar en operaciones	Incautaciones	Sospecha de campo minado	Total
2009	3	24	5		32
2010	12	14	0	0	26
2011	6	31	0	0	37
Total	21	69	5	0	95

FUENTE: Programa Presidencial para la acción integral contra minas antipersonas. Reporte a marzo de 2012

**TABLA 57. FRECUENCIA ANUAL POR EVENTO EN EL MUNICIPIO DE
TIERRALTA**

Año	Accidente	Incidentes	Total
2009	3	29	32
2010	12	14	26
2011	6	31	37
Total	21	74	95

FUENTE: Programa Presidencial para la acción integral contra minas antipersonas. Reporte a marzo de 2012

**TABLA 58. FRECUENCIA DE VÍCTIMAS POR MAP Y MUSE SEGÚN
CONDICIÓN Y ESTADO EN EL MUNICIPIO DE TIERRALTA**

	Civil			Fuerza Pública		
	Herido	Muerto	Total	Herido	Muerto	Total
Córdoba *	11	0	11	33	2	35
Tierralta	20	3	23	61	8	69

* año 2011

Fuente: Programa Presidencial para la acción integral contra minas antipersonas. Reporte a marzo de 2012

**TABLA 59. FRECUENCIA DE VÍCTIMAS POR MAP Y MUSE SEGÚN GÉNERO
Y RANGO DE EDAD EN EL MUNICIPIO DE TIERRALTA**

	Mayores de 18 años			Menores de 18 años		
	Femenino	Masculino	Total	Femenino	Masculino	Total
Córdoba *	2	43	45	-	1	1
Tierralta	2	84	86	1	5	6

* año 2011

Fuente: Programa Presidencial para la acción integral contra minas antipersonas. Reporte a marzo de 2012

**REPÚBLICA DE COLOMBIA
DEPARTAMENTO DE CÓRDOBA
CONCEJO MUNICIPAL DE TIERRALTA**

**ACUERDO No. 005 MAYO 29 DE 2012
POR MEDIO DEL CUAL SE ADOPTA EL PLAN DE DESARROLLO DEL MUNICIPIO DE TIERRALTA
“POR USTEDES” PARA EL PERIODO 2012 – 2015**

1.1.12 Población participante

De acuerdo a la agencia colombiana para la reintegración con sede en el municipio de Tierralta, dentro de la población en proceso de reintegración un 6,7% corresponde al género femenino y un 93,3% al género masculino.

Los participantes activos en el proceso de reinserción equivalen a 454. Se han realizado desembolsos para planes de negocios en un 70,4% de ellos.

Hay una población participante del 29,6% que no han recibido el capital semilla.

TABLA 60. POBLACIÓN EN PROCESO DE REINTEGRACIÓN EN EL MUNICIPIO DE TIERRALTA	
Población atendida con servicios por la Agencia Colombiana para la Reintegración – ACR	Psicosocial: 98,9%
	Formación Académica: 80%
	Formación para el trabajo: 80%
	Empleabilidad : 91,6%
	Desembolsos: 46,7%
	Afiliación a Salud: 91,6%
	Bancarizados: 97,8%
Personas Reinsertadas en Formación para el Trabajo por parte de la ACR	Técnico: 17
	Semi - calificado: 20
	Complementario: 4
	Transversal: 1
	En capacitación: 322
	No tiene formación o no cumple: 53
	Bachilleres: 97

Fuente: Agencia Colombiana para la Reintegración – Sede Tierralta



**REPÚBLICA DE COLOMBIA
DEPARTAMENTO DE CÓRDOBA
CONCEJO MUNICIPAL DE TIERRALTA**

**ACUERDO No. 005 MAYO 29 DE 2012
POR MEDIO DEL CUAL SE ADOPTA EL PLAN DE DESARROLLO DEL MUNICIPIO DE TIERRALTA
“POR USTEDES” PARA EL PERIODO 2012 – 2015**

1.1.13 Cultura

CUADRO 8. CULTURA	
Casa de la cultura	1
Bienes culturales	0
Eventos culturales*	1
Ente cultural a nivel central o descentralizado	0
Grupos de danzas en el sector privado	3
Grupos de pitos y tambores sector privado	3
Establecimientos educativos que promueven la enseñanza del acordeón	30
Biblioteca publica	1
Número de usuarios atendidos en biblioteca publica	1700
Niños en formación de la tradición oral	8
Niños en formación de la música de viento	8



Fuente: Secretaria de educación Municipal

* Evento de integración alto Sinuana realizada por entes privados y secretaria de educación

1.1.14 Red para la superación de la pobreza extrema – Unidos

TABLA 61. CAMBIO ESTADOS DE LOGROS ALCANZADOS 2009 – 2012		
LOGRO	2009	2012
Identificación	44%	58%
Salud	53%	74%
Educación y capacitación	66%	69%
Nutrición	7%	21%
Habitabilidad	41%	46%
Dinámica familiar	30%	38%
Bancarización y ahorro	48%	52%
Acceso a la justicia	17%	22%
TOTAL	42%	50%

Fuente: ANSPE - UNIDOS a corte 5-Mar-2012



Es importante destaca como los factores, Identificación, Salud, Educación y capacitación, Nutrición,

Habitabilidad, Dinámica familiar, Bancarización y ahorro y Acceso a la justicia, han aumentado su cubrimiento en forma destacada en el municipio, fruto de un trabajo conjunto entre la actual administración y la estrategia Red Unidos perteneciente al programa Familias en Acción.

REPÚBLICA DE COLOMBIA
DEPARTAMENTO DE CÓRDOBA
CONCEJO MUNICIPAL DE TIERRALTA

ACUERDO No. 005 MAYO 29 DE 2012
POR MEDIO DEL CUAL SE ADOPTA EL PLAN DE DESARROLLO DEL MUNICIPIO DE TIERRALTA
“POR USTEDES” PARA EL PERIODO 2012 – 2015

TABLA 62. INDICADORES EXCLUSIVOS POBLACIÓN UNIDOS	
GENERALIDADES	
Número de personas	35.934
Número de familias	8.987
Porcentaje de mujeres	49.1%
Porcentaje desplazados	19.2%
Promedio de edad	25.1
Porcentaje cabecera	55.2%
Porcentaje resto	44.8%
Jefatura femenina	33%
Porcentaje menores de edad	47.7%
DISTRIBUCIÓN POBLACIÓN POR ETNIAS	
Indígena	0.8%
Raizal	5.3%
Afrocolombiano	8.1%
Ninguna etnia	85.8%
INDICADORES MERCADO LABORAL	
Tasa global de participación	66.8%
Informalidad	108.7%
PRIMERA INFANCIA (CUIDADO DE LOS NIÑOS MENORES DE 5 AÑOS, PERMANENCIA)	
Asistente a un hogar comunitario	72.1%
Padre o madre en casa	6.0%
Otro	21.9%
Personas discapacitadas	5.0%
Familias con discapacitadas	16.3%
Embarazo adolescente	20.5%
DINÁMICA FAMILIAR	
Violencia intrafamiliar	1.3%
Abuso sexual	0.5%
Trabajo infantil	1.2%
Consumo drogas	0.7%
Alcoholismo	1.5%
ACCESO A LA JUSTICIA	
Conoce derechos y deberes	4.3%
HABILIDAD: ASENTAMIENTOS PRECARIOS (Percepción Familiar)	
Inundación	17.7%
Avalanchas, derrumbes	1.4%
Desbordamientos	5.4%
Hundimiento del terreno	4.3%
Analfabetismo	23.5%
Analfabetismo funcional	33.6%
Hogares que ahorran	3%

Fuente: ANSPE - UNIDOS a corte 5-Mar-2012

**REPÚBLICA DE COLOMBIA
DEPARTAMENTO DE CÓRDOBA
CONCEJO MUNICIPAL DE TIERRALTA**

**ACUERDO No. 005 MAYO 29 DE 2012
POR MEDIO DEL CUAL SE ADOPTA EL PLAN DE DESARROLLO DEL MUNICIPIO DE TIERRALTA
“POR USTEDES” PARA EL PERIODO 2012 – 2015**

1.2 INFRAESTRUCTURA

1.2.1 Estado Vial Municipal

TABLA 63. ESTADO DE VÍAS MUNICIPIO DE TIERRALTA			
VÍAS Terciarias	KMS	Estado	Trabajos a realizar
Tierralta-Callejas-Pueblo Nuevo-Batata	35	Malo	Mejoramiento y mantenimiento
Tierralta-El Cabrero-El Toro	9	Malo	Mejoramiento y mantenimiento
Palmira-Casa Nueva (Vía el Diamante)	16	Bueno	Mejoramiento y mantenimiento
Casa Nueva - El Diamante (Vía Palmira-El Diamante)	9	Intrans.	Mejoramiento y mantenimiento
Palmira-San Rafael-La Plumilla	6	Malo	Mejoramiento y mantenimiento
Quebrada Honda-El Rosario-El Aguacate	5	Malo	Mejoramiento y mantenimiento
Cementerio (Vía Caramelo-Ralito)-Ralito	4	Malo	Mejoramiento y mantenimiento
Santafé de Ralito-Corinto	5	Malo	Mejoramiento y mantenimiento
Corinto-Nuevo Paraíso-Aguaditas	10	Camino	Mejoramiento y mantenimiento
El Rosario-Lorenzo Arriba	3	Camino	Mejoramiento y mantenimiento
Cruce (vía Tierralta-Urrá)-Tuis Tuis-Manantiales	10	Malo	Mejoramiento y mantenimiento
Batatas-La Sierpe	4	Camino	Mejoramiento y mantenimiento
Batatas-Severá	4	Camino	Mejoramiento y mantenimiento
El Hobo-Parcelas de Linares	6	Camino	Mejoramiento y mantenimiento
Cruce vía (Tierralta-Nueva Granada)-La Escora	4	Malo	Mejoramiento y mantenimiento
Cruce vía (Tierralta-Urrá)-Nuevo Tay	7	Malo	Mejoramiento y mantenimiento
Santana-La Botella-La Osa	12	Malo	Mejoramiento y mantenimiento
El Loro - Km.12	8	Malo	Mejoramiento y mantenimiento
El Loro-Alto Tay	8	Malo	Mejoramiento y mantenimiento
Cruce vía (Palmira-Las Pailas)-Nueva Esperanza-Alcancía-Cruce vía (T.Alta-El Cairo)	8	Malo	Mejoramiento y mantenimiento
Cruce vía (Tierralta-El Cairo)-a Cruce vía (Palmira-Las Pailas)	8	Malo	Mejoramiento y mantenimiento
Cruce vía (Tierralta-Km.15)-Mónaco-Los Volcanes	7	Malo	Mejoramiento y mantenimiento
El Hobo-Cruce vía (Colegio Azul o Quebrada del medio-Kanguroid)	6	Malo	Mejoramiento y mantenimiento
Colegio Azul o Quebrada del medio-Kanguroid	10	Malo	Mejoramiento y mantenimiento

FUENTE: Secretaría de Obras Publicas de Tierralta primer semestre 2012



**REPÚBLICA DE COLOMBIA
DEPARTAMENTO DE CÓRDOBA
CONCEJO MUNICIPAL DE TIERRALTA**

**ACUERDO No. 005 MAYO 29 DE 2012
POR MEDIO DEL CUAL SE ADOPTA EL PLAN DE DESARROLLO DEL MUNICIPIO DE TIERRALTA
“POR USTEDES” PARA EL PERIODO 2012 – 2015**

De un total de 204 kilómetros de vías, el 74.51% se encuentran en mal estado, tan solo el 7.84% se encuentran en buen estado; 4.41% de las vías son intransitables y un 13.24% solo son caminos.


1.2.2 Energía

TABLA 64. DATOS ENERGÍA		
Cobertura área urbana	97%	Fuente: DANE, Censo General 2005
Cobertura área rural	63%	
Cobertura total en el municipio	77%	



1.2.3 Agua potable

TABLA 65. DATOS AGUA POTABLE		
Índice de riesgos de la calidad del agua	4.9%	Fuente: SIVICAP 2012
Cobertura acueducto	41%	Fuente: Súper Intendencia de Servicios Públicos 2008
Cobertura acueducto urbano	84%	
Cobertura micro acueductos rurales	5%	
Cobertura alcantarillado urbano	41%	Fuente: DANE, Censo General 2005
Cobertura total alcantarillado	20%	
Manejo de residuos sólidos	No se cuenta con relleno sanitario	FUENTE: IRCA 2010 Ministerio de Ambiente, vivienda y Desarrollo Territorial Decreto 1575
Nivel de riesgo del agua apta para el consumo humano (4.9)	SIN RIESGO	



**REPÚBLICA DE COLOMBIA
DEPARTAMENTO DE CÓRDOBA
CONCEJO MUNICIPAL DE TIERRALTA**

**ACUERDO No. 005 MAYO 29 DE 2012
POR MEDIO DEL CUAL SE ADOPTA EL PLAN DE DESARROLLO DEL MUNICIPIO DE TIERRALTA
“POR USTEDES” PARA EL PERIODO 2012 – 2015**

De 16.456 hogares del municipio de Tierralta, solo 6.747 poseen el servicio de acueducto, de estos en casco urbano se sitúan 5.969 y 778 en área rural. En cuanto al alcantarillo urbano solo 2.913 residencias tiene cubrimiento de este servicio

1.2.4 Saneamiento Básico

TABLA 66. SANEAMIENTO BÁSICO		
Domicilios con servicio de alcantarillado	1.100	Fuente: Sistema de facturación SIFCAAA 2011
Domicilios con servicio de aseo	5.720	
Redes telefónicas	14%	Fuente: DANE, Censo General 2005
Tecnología de la Información y Comunicación	0%	

En el municipio de Tierralta existen 16.456 viviendas de las cuales 7.105 son urbanas, de estas, 1.100, es decir el 15.48% corresponden a domicilios con servicio de alcantarillado y 5.720 hogares, el 80.51 corresponden a domicilios con servicio de aseo.

1.3 ECONÓMICO

TABLA. 67. POBLACIÓN EN EDAD DE TRABAJAR DEL MUNICIPIO DE TIERRALTA					
EDADES		2005	2011	2012	2015
18 - 65	Total	37.796	46.646	48.230	53.150
	Hombre	19.298	23.716	24.501	26.933
	Mujer	18.498	22.930	23.729	26.217

FUENTE: CENSO DANE 2005 Y PROYECCIONES DANE

**REPÚBLICA DE COLOMBIA
DEPARTAMENTO DE CÓRDOBA
CONCEJO MUNICIPAL DE TIERRALTA**

**ACUERDO No. 005 MAYO 29 DE 2012
POR MEDIO DEL CUAL SE ADOPTA EL PLAN DE DESARROLLO DEL MUNICIPIO DE TIERRALTA
“POR USTEDES” PARA EL PERIODO 2012 – 2015**

Para el Año 2012 en el municipio se presenta un 50.80% de los hombres y el 49.20% de la mujeres en edad escolar.

1.3.1 Agropecuario

TABLA 68. DATOS GLOBALES SECTOR AGROPECUARIO		
Unidades agrícolas	2.105	Fuente: DANE, Censo General 2005
Unidades pecuarias	13.522	



TABLA 69. CULTIVOS TRANSITORIOS – SEGUNDO SEMESTRE 2011				
CULTIVO	ÁREA SEMBRAD A (ha)	ÁREA COSECHADA (ha)	RENDIMIENTO (t/ha)	PRINCIPALES VEREDAS PRODUCTORAS
Arroz seco mecanizado	220	160	1.700	Palmira (30%)
				Flores (20%)
				Nuevo Tay (20%)
				Matamoro (15%)
				Pailas (15%)
Arroz seco manual	2.000	1.500	1.500	Batata (40%)
				Pailas (20%)
				Pueblo Nuevo (15%)
				Flores (10%)
				Callejas (15%)
Patilla	30	20	7	Palmira (30%)
				Banquirito (25%)
				Carrizola (25%)
				Callejas (10%)
				Nueva unión (10%)

FUENTE: Ministerio de Agricultura y Desarrollo Rural - Dirección de Política Sectorial. Secretaría de Agricultura Departamental

**REPÚBLICA DE COLOMBIA
DEPARTAMENTO DE CÓRDOBA
CONCEJO MUNICIPAL DE TIERRALTA**

**ACUERDO No. 005 MAYO 29 DE 2012
POR MEDIO DEL CUAL SE ADOPTA EL PLAN DE DESARROLLO DEL MUNICIPIO DE TIERRALTA
“POR USTEDES” PARA EL PERIODO 2012 – 2015**

TABLA 70. CULTIVOS TRANSITORIOS – SEGUNDO SEMESTRE 2011				
CULTIVO	ÁREA SEMBRADA (ha)	ÁREA COSECHADA (ha)	RENDIMIENTO (t/ha)	PRINCIPALES VEREDAS PRODUCTORAS
Maíz tecnificado	480	450	3,5	Callejas (20%)
				Pueblo Nuevo (20%)
				Banquirito (30%)
				Nuevo Tay (15%)
				Morales (15%)
Maíz tradicional	1.800	800	2.00	Batata (40%)
				Mieles (20%)
				Pueblo Nuevo (5%)
				Cadillo (15%)
				Palmira (10%)

FUENTE: Ministerio de Agricultura y Desarrollo Rural - Dirección de Política Sectorial. Secretaría de Agricultura Departamental



De las 4.530 hectáreas de los diversos cultivos sembradas en el municipio, solo se cosecharon 2.930 hectáreas, con una pérdida de 1.600 de cultivos, atribuibles a la ola invernal. Siendo las mayores pérdidas en los cultivos de arroz y de maíz tradicional

**REPÚBLICA DE COLOMBIA
DEPARTAMENTO DE CÓRDOBA
CONCEJO MUNICIPAL DE TIERRALTA**

**ACUERDO No. 005 MAYO 29 DE 2012
POR MEDIO DEL CUAL SE ADOPTA EL PLAN DE DESARROLLO DEL MUNICIPIO DE TIERRALTA
“POR USTEDES” PARA EL PERIODO 2012 – 2015**

TABLA 71. ACTIVIDAD PECUARIA AÑO 2011 INVENTARIO DE GANADO BOVINO			
Grupo Etéreo	Inventario Machos	Inventario Hembras	Inventario Total
Menores de 12 meses	10.112	10.450	20.562
de 12 a 24 meses	17.523	15.301	32.824
de 24 a 36 meses	17.510	11.750	29.260
Mayores de 36 meses	2.457	37.724	40.181
Total Bovinos	47.602	75.225	122.827

FUENTE: Ministerio de Agricultura y Desarrollo Rural - Dirección de Política Sectorial. Secretaría de Agricultura Departamental

De las 245.654 cabezas de ganada reportadas, 150.450 son hembras, que corresponden al 61.24%. Existe un número de 95.204, el 38.76% de lo que se tiene registro

TABLA 72. CULTIVOS PERMANENTES PRONÓSTICO DE SIEMBRAS 2012				
Cultivo	Área Sembrada a 31 Diciembre 2011 (ha)	Área a Sembrar en 2012 (ha)	Área a Erradicar en 2012 (ha)	Área Sembrada a 31 Diciembre de 2012 (ha)
Papaya Hawaiana	270,00	80,00	25,00	325,00
Cacao Clonado	1.207,00	1.242,00	35,00	2.414,00
Plátano Hartón	3.365,00	2.942,00	85,00	6.222,00
Maracuyá Criolla	10,00	15,00		25,00

FUENTE: Ministerio de Agricultura y Desarrollo Rural - Dirección de Política Sectorial. Secretaría de Agricultura Departamental

La tabla muestra un área 4.852 hectáreas sembradas en cultivos permanentes para el año 2011 y un establecimiento de 4.279 hectáreas en el 2012, mostrando una reducción en la planeación de la producción.

**REPÚBLICA DE COLOMBIA
DEPARTAMENTO DE CÓRDOBA
CONCEJO MUNICIPAL DE TIERRALTA**

**ACUERDO No. 005 MAYO 29 DE 2012
POR MEDIO DEL CUAL SE ADOPTA EL PLAN DE DESARROLLO DEL MUNICIPIO DE TIERRALTA
“POR USTEDES” PARA EL PERIODO 2012 – 2015**

TABLA 73. ACTIVIDAD GANADO BOVINO AÑO 2011	
DESCRIPCIÓN	total
Animales Sacrificados Machos	168
Animales Sacrificados Hembras	865
Total Animales Sacrificados	1.033

FUENTE: Ministerio de Agricultura y Desarrollo Rural - Dirección de Política Sectorial. Secretaría de Agricultura Departamental

TABLA 74. ACTIVIDAD GANADO PORCINO AÑO 2011	
DESCRIPCIÓN	total
Animales Sacrificados Machos	4.628
Animales Sacrificados Hembras	3.300
Total Animales	7.928

FUENTE: Ministerio de Agricultura y Desarrollo Rural - Dirección de Política Sectorial. Secretaría de Agricultura Departamental



TABLA 75. ACTIVIDAD ACUÍCOLA PISCICULTURA EN ESTANQUE AÑO 2011				
ESPECIE	Granjas productoras	Estanques en uso	Estanques desocupados	Prod. estimada Kg
Bocachico	43	31	12	7.812
Cachama	92	83	9	22.186
Tilapia o mojarra roja	1	1		297
Tilapia negra	10	10		2.916
Total piscicultura	146	125	21	33.211

FUENTE: Ministerio de Agricultura y Desarrollo Rural - Dirección de Política Sectorial. Secretaría de Agricultura Departamental

En el año 2011 se reportó una producción de 33.22 toneladas de carne de pescado, destacándose entre las especies producidas, el Bocachico 23,52% de la producción; Cachama 66,80% de la producción; Tilapia o mojarra roja 0,89% y Tilapia negra 8,78%.

REPÚBLICA DE COLOMBIA
DEPARTAMENTO DE CÓRDOBA
CONCEJO MUNICIPAL DE TIERRALTA

ACUERDO No. 005 MAYO 29 DE 2012
POR MEDIO DEL CUAL SE ADOPTA EL PLAN DE DESARROLLO DEL MUNICIPIO DE TIERRALTA
“POR USTEDES” PARA EL PERIODO 2012 – 2015

1. 3.2 Actividad empresarial y microempresarial



En el Municipio de Tierralta el desarrollo de grandes empresas se ha visto limitado por el poco interés de inversionistas y poco apoyo estatal a través de incentivos y generación de servicios públicos adecuados para la implementación de medianas y grandes empresas, por lo que ha sido

muy común la generación de actividades productivas a través de pequeñas microempresas; entre las que se destacan empresas de transformación maderera y ebanistería, panaderías y microempresas caseras con una inversión mínima que tienen como finalidad obtener ingresos de familias para satisfacer sus necesidades básicas y no general un valor agregado que se traduzca en la oferta de un número adecuado de puestos de trabajo.

Se observa la proliferación de pequeños negocios para la distribución de materias primas, insumos y venta de bienes y servicios, caracterizándose por la existencia de más de 600 pequeños negocios registrados y localizados principalmente en las áreas urbanas y cabeceras corregimentales.



Actividad Microempresarial en el Municipio.

**REPÚBLICA DE COLOMBIA
DEPARTAMENTO DE CÓRDOBA
CONCEJO MUNICIPAL DE TIERRALTA**

**ACUERDO No. 005 MAYO 29 DE 2012
POR MEDIO DEL CUAL SE ADOPTA EL PLAN DE DESARROLLO DEL MUNICIPIO DE TIERRALTA
“POR USTEDES” PARA EL PERIODO 2012 – 2015**

1.3.3 Turismo

La actividad turística en Tierralta es deficiente, a pesar de la riqueza natural que caracteriza al municipio destacándose sitios posibles para el desarrollo turístico como: El Saltillo del Loro, los asentamientos étnicos, las zonas arqueológicas, las zonas vírgenes del Nudo Natural del Paramillo y toda la cuenca del Río Sinú; las cuales, no han sido explotadas económicamente como actividad generadora de ingresos y de empleo, principalmente por el desinterés de invertir en la zona por causas atribuidas a la inseguridad, falta de vías de comunicación y mínima presencia del estado para proveer los servicios mínimos que harían atractivo el desarrollo de actividades ecoturísticas en el alto Sinú.



1.3.4 Medio Ambiente

CUADRO 9. DATOS MEDIO AMBIENTE
24 localidades afectadas por la ola invernal
Afectaciones: Desbordamiento quebrada Chapinero, río Sinú. Urbano: Barrios Amaury, Paraíso, Recreo, La Paz, Montevideo, Villa Verde, Alfonso López, Santa Fe, Villa Verde, La Unión, La Palma, Villa Nazaret Galán y Esmeralda. Rural: las veredas de Juan león arriba, Nueva unió, Nuevo Oriente Pasacaballo, Tuis, Nuevo Tay. SITIOS NUEVOS INUNDADOS: San Clemente, Barrios del Casco Urbano, La Unión, La Palma, El Recreo (Causa del Río Sinú).
1.687 familias afectadas por ola invernal
376 viviendas averiadas y 15 viviendas destruidas por ola invernal
Vías afectadas por la ola invernal: 26 kilómetros de la vía el Cairo – Santa Marta

Fuente: Comité Regional para la Prevención y Atención de Desastres - 2011

REPÚBLICA DE COLOMBIA
DEPARTAMENTO DE CÓRDOBA
CONCEJO MUNICIPAL DE TIERRALTA

ACUERDO No. 005 MAYO 29 DE 2012
POR MEDIO DEL CUAL SE ADOPTA EL PLAN DE DESARROLLO DEL MUNICIPIO DE TIERRALTA
“POR USTEDES” PARA EL PERIODO 2012 – 2015



Situacional Del Parque Nacional Natural Paramillo

Análisis de elementos de biodiversidad en la zona de reserva forestal protectora - ZRFP.

Los análisis serán presentados en dos niveles: ecosistemas y especies.

Ecosistemas - Paisaje

De acuerdo con el diagnóstico sobre ecosistemas presentes en el departamento de córdoba elaborado en el marco del Plan de Acción de la biodiversidad del Departamental, para la ZRFP se localizan en términos generales nueve (9) tipo de ecosistemas, cuatro (4) ecosistemas transformados y cinco (5) ecosistemas naturales (tabla 1).

REPÚBLICA DE COLOMBIA
DEPARTAMENTO DE CÓRDOBA
CONCEJO MUNICIPAL DE TIERRALTA

ACUERDO No. 005 MAYO 29 DE 2012
POR MEDIO DEL CUAL SE ADOPTA EL PLAN DE DESARROLLO DEL MUNICIPIO DE TIERRALTA
“POR USTEDES” PARA EL PERIODO 2012 – 2015

De acuerdo a la información disponible el 40% de la ZRFP está representada por ecosistemas transformados y en contrastes el 60% presenta ecosistemas naturales. Se resalta el alto porcentaje de bosques denso (36%) que se encuentran en la zona, lo cual plantea una diferencia/contradicción con las estadísticas presentada por Henao-Sarmiento *et al.* 2008¹ sobre cobertura y vocación del suelo para este mismo territorio (tabla 2) y por el contrario sustenta la propuesta de iniciar la declaratoria de AP's regionales en el marco del Sistema Regional de Áreas Protegidas - SIRAP Caribe.

TABLA 76. ECOSISTEMAS LOCALIZADOS EN EL ÁREA DE LA ZRFP. CIFRAS CALCULADAS A PARTIR DE LA INFORMACIÓN DIGITAL (SHAPE FILE) PLAN DE ACCIÓN DE BIODIVERSIDAD DEL DEPARTAMENTO DE CÓRDOBA 2008			
TIPO DE ECOSISTEMA	ECOSISTEMAS	ÁREA (HA)	% ZRFP
ECOSISTEMAS TRANSFORMADOS	Embalses y cuerpos de agua artificiales	6.264,75	5%
	Agroecosistemas de cultivos anuales	10.440,58	8,2%
	Agroecosistemas ganaderos	4.572,36	3,6%
	Áreas agropecuarias heterogéneas	28.883,65	22,8%
SUBTOTAL	cuatro (4)	50.161,33	39,5%
ECOSISTEMAS NATURALES	Sistema Palustre	62,37	0,05%
	Vegetación Secundaria	29.194,42	23%
	Bosque denso	45.530,15	36%
	Bosque semidenso	1.277,28	1%
	Ríos	621,91	0,5%
SUBTOTAL	cinco (5)	76.686,12	60,5%
TOTAL	Nueve (9)	126.847,45	100%

Fuente: IGAC 2002

¹ Henao-Sarmiento, J.E., M.A. Cárdenas-Torres, A. Fajardo-Patiño. Zonificación ambiental de la zona de reserva forestal del Pacífico en jurisdicción del departamento de Córdoba, Caribe Colombiano. Revista Colombia Forestal Vol. 11 – Diciembre 2009 pág. 175 – 200.

REPÚBLICA DE COLOMBIA
DEPARTAMENTO DE CÓRDOBA
CONCEJO MUNICIPAL DE TIERRALTA

ACUERDO No. 005 MAYO 29 DE 2012
POR MEDIO DEL CUAL SE ADOPTA EL PLAN DE DESARROLLO DEL MUNICIPIO DE TIERRALTA
“POR USTEDES” PARA EL PERIODO 2012 – 2015

**TABLA 77. ESTADÍSTICA SOBRE
COBERTURA VEGETAL POR HENAO-
SARMIENTO ET AL. 2008**

Cobertura	Área (ha)	%
Arbustos y matorrales	90.033.90	69,69
Bosques naturales densos	6.642.28	5,14
Bosques naturales fragmentados	2.058.59	1,59
Embalse	6.516.47	5,04
Mosaico de cultivos	1.257.88	0,97
Pastos enmalezados o enrastrados	682.04	0,53
Pastos limpios	21.378.64	16,55
Ríos	614.79	0,48
TOTAL	129.184.59	100,00

Fuente: IGAC 2002

**TABLA 78. VOCACIÓN DEL SUELO
PRESENTADOS POR HENAO-SARMIENTO
ET AL. 2008**

Vocación	Superficie (ha)	%
Conservación	3.307,93	2,56
Forestal	7664,14	5,93
Agrícola	19973,93	15,46
Ganadería	91.722,12	71
Embalse	6.516,47	5,04
TOTAL	129.184,59	100,00

Fuente: IGAC 2002

Es probable que tal disparidad en las cifras, sea causada por el efecto de las escalas de trabajo tanto de los insumos cartográficos utilizados (temáticos ej. capas de vocación del suelo IGAC 2002) como de las escala de análisis de los productos elaborados para ambos estudios. No obstante, es recomendable revisar con más detalle las capas temáticas y efectuar análisis más precisos de caracterización del paisaje en la ZRFP.

**REPÚBLICA DE COLOMBIA
DEPARTAMENTO DE CÓRDOBA
CONCEJO MUNICIPAL DE TIERRALTA**

**ACUERDO No. 005 MAYO 29 DE 2012
POR MEDIO DEL CUAL SE ADOPTA EL PLAN DE DESARROLLO DEL MUNICIPIO DE TIERRALTA
“POR USTEDES” PARA EL PERIODO 2012 – 2015**

Por otra parte, interpretaciones espaciales parecen mostrar una fragmentación de ecosistemas entre las estribaciones de las serranías de Abibe y San Jerónimo. Pese a esto, una visualización preliminar muestra una posible conectividad de ecosistemas de bosque denso entre las dos estribaciones de las serranías antes mencionadas que en términos de conservación y protección estricta valdría la pena lograrla.

Dicha conectividad entre ambas estribaciones de las serranías podría estar favorecida por la topografía del terreno; es decir la presencia de una formación de colinas altas y montañas (figura 3) sobre las cuales existen fuertes pendientes, además se localizan formaciones boscosas que aún se mantienen y se dan los nacimientos de importantes tributarios del río Sinú (ej. quebrada el Pirú).

Valores excepcionales a nivel de especies

Henao-Sarmiento *et al.* 2008 presentan una caracterización sustancial sobre los elementos faunísticos (tetrápodos) que se distribuyen en la ZRFP (tabla 3, de igual modo evalúan el estatus de conservación de cada uno de los grupos estudiados (tabla 4,5 y 6).

TABLA 79. FAUNA TETRÁPODA DE LA ZRFP EN CÓRDOBA		
Grupo	Especies del Área	Colombia*
Anfibios	70	733
Reptiles	84	520
Aves	308	1.875
Mamíferos	71	447

Fuente: Rodríguez - Mahecha *et al.* 2006

**REPÚBLICA DE COLOMBIA
DEPARTAMENTO DE CÓRDOBA
CONCEJO MUNICIPAL DE TIERRALTA**

**ACUERDO No. 005 MAYO 29 DE 2012
POR MEDIO DEL CUAL SE ADOPTA EL PLAN DE DESARROLLO DEL MUNICIPIO DE TIERRALTA
“POR USTEDES” PARA EL PERIODO 2012 – 2015**

TABLA 80. ESTATUS DE CONSERVACIÓN DE LA HERPETOFAUNA DE LA ZRFP EN COLOMBIA			
ESPECIE	CITIS	UICN	COLOMBIA
Dendrobates Truncatus	II	VU	Ss
Ranitomeya opisthomelas	II	VU	VU
Chelonoidis carbonaria	II	VU	CR
Trachemys callirostris	Ss	Ss	NT
Tupinambis teguban	II	VU	Ss
Clelia delia	II	VU	Ss
Boa constrictor	II	VU	Ss
Epicrates cenchria	II	VU	Ss
Crocodylus acutus	I	CR	CR
Caimán crocodilus	II	CR	LC

Convenciones:

CITES: Convention on International Trade in Endangered Species of Wild Fauna and Flora (Suscrita por Colombia Ley 17 de 1981)

UNIÓN: Unión Internacional Para la Conservación de la Naturaleza

I: Apéndice I de CITES, incluye especie de comercio registrado

II: Apéndice II de CITES, incluye especie no necesariamente en extinción, pero con regulaciones especiales para su comercio y movilización

CR: Especie en peligro crítico

VU: Especie vulnerable

LC: Preocupación menor

NT: Especie casi amenazada

Ss: Sin estatus específico de protección

TABLA 81. AVES AMENAZADAS DE LA ZRFP EN CÓRDOBA			
ESPECIE	CITES	UICN	COLOMBIA
Crax albertil	Apéndice I	CR	CR A4 cd/END
Crypturellus colombianus	Ss	Ss	EN A4cd
Anas cyanoptera	Ss	Ss	EN B2 ab(ii, iii,iv)
Clytoctantes alixii	Ss	Ss	EN A4cd
Hypopymhus pyrohypogaster	Ss	Ss	EN A4c
Ara ambigua	Apéndice I	VU	VU A2cd+3cd
Ara militaris	Apéndice I	VU	VU A2cd+3cd
Pionopsitta pyrila	Apéndice I	VU	VU A4cd; C1
Oreothraupis arremonops	Ss	VU	VU B2ab ii, iii. V9
Habia gutturalis	Ss	NT	NT B1 + 2a, b, c, d, e
Harpia harpija	Apéndice I	NT	NT A2c,d + 3c, d

**REPÚBLICA DE COLOMBIA
DEPARTAMENTO DE CÓRDOBA
CONCEJO MUNICIPAL DE TIERRALTA**

**ACUERDO No. 005 MAYO 29 DE 2012
POR MEDIO DEL CUAL SE ADOPTA EL PLAN DE DESARROLLO DEL MUNICIPIO DE TIERRALTA
“POR USTEDES” PARA EL PERIODO 2012 – 2015**

TABLA 82. ESTATUS DE CONSERVACIÓN DE LOS MAMÍFEROS DE LA ZRFP			
TAXONES	ESTATUS DE CONSERVACIÓN		
	<i>CITES</i>	<i>UICN</i>	<i>COLOMBIA</i>
Cabassous centralis	Apéndice III	DD	NT
Manzana americana	Apéndice III	DD	Ss
Odocoileus virginianis curassavicus	Ss	DD	DD
Pecari tajacu	Apéndice II	LR	Ss
Aotus zonalis	Apéndice II	EN	VU C1
Saguinus oedipus	Apéndice I	EN	VU B1a,c
Cebus capucinus	Apéndice I	LR	IC
Ateles geoffroyi rufiventris	Apéndice I	EN	EN A2a,c,d
Alouatta palliata aequatorialis	Apéndice I	LR	VU A2 a,c,d
Laopardus wiedii	Apéndice I	NT	NT
Herpailunus yagouarondi	Apéndice I	DD	Ss
Leopardus parddis	Apéndice I	VU	NT
Panthera onca	Apéndice I	VU	VU A4 cd
Lontra longicaudis	Apéndice I	VU	VU A1 cd + 2cd + 4cd
Cerdocyon thous	Apéndice II	DD	Ss
Tapirus bairdii	Apéndice I	EN	CR A2 cd + 3cd
Tapirus terrestris colombianus	Apéndice I	VU	CR A2 cd + 3cd

1.4 ADMINISTRACIÓN Y GERENCIA ESTRATÉGICA

1.4.1 Estructura organizacional



La administración municipal de Tierralta cuenta con una estructura administrativa compuesta por el Despacho del Alcalde con 6 funcionarios, Cinco Secretarías de despacho: Planeación, Obras Públicas, Salud, Educación y Gobierno con 6, 6, 2, 5

REPÚBLICA DE COLOMBIA
DEPARTAMENTO DE CÓRDOBA
CONCEJO MUNICIPAL DE TIERRALTA

ACUERDO No. 005 MAYO 29 DE 2012
POR MEDIO DEL CUAL SE ADOPTA EL PLAN DE DESARROLLO DEL MUNICIPIO DE TIERRALTA
“POR USTEDES” PARA EL PERIODO 2012 – 2015

y 25 funcionarios respectivamente, y las Oficina de Tesorería con 7 funcionarios, para una nómina de 57 empleados pagados con recursos de libre destinación y 20 funcionarios pagados con recursos de inversión SGP que laboran en UMATAMA, comisaria de familia, inspección de Policía, Familias en acción, Banco de proyectos, coordinación SICE, Salud -Aseguramiento con 7, 4, 4, 1,1,1 y 2 funcionarios respectivamente.

La nómina total tuvo en el 2011 un costo de \$795 millones con recursos de libre destinación y \$455 millones con recursos de inversión –SGP.

1.4.2 Finanzas municipales

Analizado el escenario financiero de Ingresos y Egresos para la vigencia fiscal 2011, del **Marco Fiscal de mediano plazo**, se observa que los Ingresos y gastos estimados para la vigencia 2011 fueron del orden de los \$40.490 millones de pesos

TABLA 83. ESCENARIO FINANCIERO MARCO FISCAL 2011	
TOTAL INGRESOS	40.490
INGRESOS CORRIENTES	38.144
TRIBUTARIOS	5.349
NO TRIBUTARIOS	32.795
INGRESOS DE CAPITAL	2.346

FUENTE: Oficina de Presupuesto Municipal

TABLA 84. ESCENARIO FINANCIERO MARCO FISCAL 2011	
TOTAL GASTOS	40.490
GASTOS DE FUNCIONAMIENTO	3.138
GASTOS DE INVERSIÓN	36.070
SERVICIO DE LA DEUDA	993
ORGANISMOS DE CONTROL	289

FUENTE: Oficina de Presupuesto Municipal

Analizada la **ejecución de Ingresos y Egresos de la vigencia 2011**, se observa:

**REPÚBLICA DE COLOMBIA
DEPARTAMENTO DE CÓRDOBA
CONCEJO MUNICIPAL DE TIERRALTA**

**ACUERDO No. 005 MAYO 29 DE 2012
POR MEDIO DEL CUAL SE ADOPTA EL PLAN DE DESARROLLO DEL MUNICIPIO DE TIERRALTA
“POR USTEDES” PARA EL PERIODO 2012 – 2015**

Los Ingresos recaudados en la vigencia 2011 fueron del orden de los \$52.225 millones de pesos (excluyendo reserva). Se observa un Incremento del 29% en los ingresos totales con respecto a lo establecido en el escenario financiero del marco fiscal de mediano plazo para el 2011

TABLA 85. TOTAL INGRESOS 2011(Mills \$)	52.225
INGRESOS CORRIENTES	46.942
TRIBUTARIOS	4.436
NO TRIBUTARIOS	42.506
INGRESOS DE CAPITAL	5.283

FUENTE: Oficina de Presupuesto Municipal

Los gastos de funcionamiento, servicio de la deuda e inversión comprometida fueron del orden de los \$ 54.741 Millones de pesos. Se observa un Incremento del 35% en los egresos totales comprometidos con respecto a lo establecido en el escenario financiero del marco fiscal de mediano plazo para el 2011.

TABLA 86. TOTAL GASTOS, SERVICIO DE LA DEUDA E INVERSIÓN 2011 (Mills \$)	54.741
GASTOS DE FUNCIONAMIENTO	3.118
GASTOS DE INVERSIÓN	50.361
SERVICIO DE LA DEUDA	964
ORGANISMOS DE CONTROL	298

FUENTE: Oficina de Presupuesto Municipal

Los egresos totales comprometidos de la vigencia 2011 superaron en un 6% aproximadamente los ingresos. Se observa un déficit fiscal del orden de \$ 2.516 Millones de pesos. Lo que indica que no se cumplió el objetivo de garantizar la

**REPÚBLICA DE COLOMBIA
DEPARTAMENTO DE CÓRDOBA
CONCEJO MUNICIPAL DE TIERRALTA**

**ACUERDO No. 005 MAYO 29 DE 2012
POR MEDIO DEL CUAL SE ADOPTA EL PLAN DE DESARROLLO DEL MUNICIPIO DE TIERRALTA
“POR USTEDES” PARA EL PERIODO 2012 – 2015**

sostenibilidad de la deuda pública, consecuente con ello no se generó Superávit primario.

TABLA 87. MUNICIPIO DE TIERRALTA ICLD VIGENCIA 2011 POR FUENTE (MILLS \$)	
PRINCIPALES FUENTES DE RECAUDO	VALOR 2011
SGP libre destinación propósito general	1.377
Transf. - del sector eléctrico - Libre asignación	242
Impuesto Predial	1.010
Industria y Comercio	589
Sobretasa a la Gasolina	965
Impuesto de Avisos y Tableros	21
Otros Impuestos Tributarios	3
Gaceta Municipal	95
Registro de Marcas y Herretes	2
Intereses Moratorios	9
Certificaciones, Formularios y P. y S	196
Otras Rentas Contractuales	22
TOTAL ICLD 2011	4.531

FUENTE: Oficina de Presupuesto Municipal

Los ingresos corrientes de libre destinación del Municipio en la vigencia 2011 fueron de \$4.531 Millones, correspondientes al 8,7% del total de ingresos de la vigencia.

Sin embargo, en dicho valor recaudado están incluidos \$1.377 millones del SGP de libre destinación, que al ser descontados queda un recaudo de \$3.154 Millones, más los recaudos de forzosa inversión de transferencia de Urra, presenta un recaudo total de \$5.332 millones, que representan el 10,2% del total recaudado, es decir que existe una dependencia de 90% de las transferencias por distintos conceptos de los ingresos de la nación.

Los gastos de funcionamiento comprometidos en la vigencia fueron del orden de los \$3.118 Millones, lo que representa el 68,8% de los ICLD, es decir que se dio

**REPÚBLICA DE COLOMBIA
DEPARTAMENTO DE CÓRDOBA
CONCEJO MUNICIPAL DE TIERRALTA**

**ACUERDO No. 005 MAYO 29 DE 2012
POR MEDIO DEL CUAL SE ADOPTA EL PLAN DE DESARROLLO DEL MUNICIPIO DE TIERRALTA
“POR USTEDES” PARA EL PERIODO 2012 – 2015**

cumplimiento a lo establecido en la Ley 617 de 2000, en lo referente al límite máximo a ejecutar en funcionamiento.

TABLA 88. MUNICIPIO DE TIERRALTA INGRESOS VIGENCIA 2011 POR FUENTE (MILLS \$)		
FUENTE	VALOR 2011	% PART.
REGALÍAS	6.293	12,05
SGP-	26.146	55,63
ETESA	269	0,52
FOSYGA	6167	11,81
TRANSFERENCIA URRA	2.420	4,63
DEPARTAMENTO	274	0,52
SOBRETASA PREDIAL	79	0,15
ESTAMPILLAS	874	1,67
FONDO DE SEGURIDAD	539	1,03
RENDIMIENTO FINANCIEROS	120	0,23
RECURSOS PROPIOS	2912	5,24
OTROS	6132	6,51
TOTALES	52.225	100

Fuente: DNP, SGR, Tesorería Municipal y Estimaciones Oficina de Presupuesto

El total de ingresos de la vigencia 2011 por la suma de \$52.225 millones, provienen en orden de participación, con un 55,6% del SGP, Regalías Hidrocarburos 12%, FOSYGA 11,8%, Otras Transferencias y Aportes de Entidades 6,5%, recursos propios 5.2%, Transferencia de Urra 4,6% y otros 4,3%.

Se constituyó reserva excepcional de apropiación presupuestal de la vigencia fiscal 2011, por un valor de **DOS MIL VEINTICUATRO MILLONES DE PESOS (\$2.024)**. Déficit de ICLD de la vigencia 2011, por la suma de \$1.064 Millones de pesos.

REPÚBLICA DE COLOMBIA
DEPARTAMENTO DE CÓRDOBA
CONCEJO MUNICIPAL DE TIERRALTA

ACUERDO No. 005 MAYO 29 DE 2012
POR MEDIO DEL CUAL SE ADOPTA EL PLAN DE DESARROLLO DEL MUNICIPIO DE TIERRALTA
"POR USTEDES" PARA EL PERIODO 2012 – 2015

TABLA 89. RESERVA PRESUPUESTAL 2011 POR FUENTE (Mills \$)	2.024
SGP	655
REGALÍAS HIDROCARBURO	230
REGALÍAS URRRA	899
CONVENIOS Y OTROS RECURSOS	1.136
ICLD	1.064

FUENTE: Oficina de Presupuesto Municipal

Cuentas pendientes de pagos en Tesorería vigencia fiscal 2011, por la suma de: **DOS MIL DOSCIENTOS VEINTICUATRO MILLONES DE PESOS (\$2.224).**

Certificado por tesorería municipal un déficit de ICLD de Cuentas por Pagar de la vigencia 2011, por la suma de \$1.346 Millones de pesos.

TABLA 90. CUENTAS POR PAGAR 2011 POR FUENTE (Mills \$)	2.224
SGP	198
REGALÍAS HIDROCARBURO	48
REGALÍAS URRRA	71
CONVENIOS Y OTROS RECURSOS	540
ICLD	1.367

FUENTE: Tesorería Municipal

El valor del Avalúo Catastral para el año 2011 fue de \$44.145.575.000.00 (Fuente: Agustín Codazzi).

En el periodo 2008-2011 se facturaron por concepto de recaudo de Impuesto Predial la suma de \$9.271 millones y se recaudaron \$3.571 millones, equivalente 38.5% 00 (Fuente: Software Tesorería Municipal).

**REPÚBLICA DE COLOMBIA
DEPARTAMENTO DE CÓRDOBA
CONCEJO MUNICIPAL DE TIERRALTA**

**ACUERDO No. 005 MAYO 29 DE 2012
POR MEDIO DEL CUAL SE ADOPTA EL PLAN DE DESARROLLO DEL MUNICIPIO DE TIERRALTA
“POR USTEDES” PARA EL PERIODO 2012 – 2015**

En la zona urbana el municipio se encuentra actualizado catastralmente (último año de actualización 2009). En la zona rural el municipio se encuentra actualizado catastralmente (último año de actualización 2009) (Fuente: Agustín Codazzi).

TABLA 91. DESEMPEÑO FISCAL 2010	
Porcentaje de ingresos corrientes destinados a funcionamiento 1/	56.33%
Magnitud de la deuda 2/	3.63%
Porcentaje de ingresos que corresponden a transferencias 3/	84.10%
Porcentaje de ingresos que corresponden a recursos propios 4/	79.33%
Porcentaje de gastos total destinados a inversión 5/	92.47%
Capacidad de ahorro 6/	53.35%
Indicador de desempeño Fiscal 7/	74.12%
Posición 2010 a nivel Departamental:	5
Posición 2010 a nivel Nacional	220

Fuente: DNP Posición Nacional Desempeño Fiscal

En el 2010, de cada \$100 de los ingresos corrientes de libre destinación \$56.33 se destinan a pagar la nómina y los gastos generales de operación de la alcaldía. El límite máximo es de \$80 por cada \$100.

TABLA 92. EJECUCIONES PRESUPUESTALES 2010 MUNICIPIO DE TIERRALTA (EN MILLONES DE PESOS)	
INGRESOS TOTALES	41,071
1. Ingresos Corrientes	7,470
1.1 Ingresos Tributarios	5,709
1.1.1 Predial	938
1.1.2 Industria y Comercio	578
1.1.3 Sobretasa a la Gasolina	1,118
1.1.4 Otros	3,075
1.2 Ingresos No Tributarios	217

Fuente: DNP

**REPÚBLICA DE COLOMBIA
DEPARTAMENTO DE CÓRDOBA
CONCEJO MUNICIPAL DE TIERRALTA**

**ACUERDO No. 005 MAYO 29 DE 2012
POR MEDIO DEL CUAL SE ADOPTA EL PLAN DE DESARROLLO DEL MUNICIPIO DE TIERRALTA
“POR USTEDES” PARA EL PERIODO 2012 – 2015**

En el 2010, de cada \$100 de los ingresos totales \$84.10 corresponden a los recursos girados por la nación a través del Sistema General de Participación De cada \$100 del gasto total \$92.47 son destinados a inversión. De cada \$100 de egresos corrientes, el municipio genera un ahorro o excedente de \$53.35 para la inversión. De cada \$100 de ingresos Totales, el municipio debe \$3.63.

1.3 Transferencias	1,544
GASTOS TOTALES	46,283
2. Gastos Corrientes	3,485
2.1 Funcionamiento	3,352
2.2 Intereses Deuda Pública	133
3. Déficit o Ahorro Corriente (1-2)	3,985
4. Ingresos de Capital	33,600
4.1 Regalías	3,137
4.2 Transferencias Nacionales (SGP, etc.)	30,103

Fuente: DNP

El saldo de la deuda para el año 2010 es de \$3.600.000 millones de pesos (Fuente: DNP)

Según el Ministerio de Hacienda para el año 2010, el porcentaje de cubrimiento de FONPET es de 38.49%

REPÚBLICA DE COLOMBIA
DEPARTAMENTO DE CÓRDOBA
CONCEJO MUNICIPAL DE TIERRALTA

ACUERDO No. 005 MAYO 29 DE 2012
POR MEDIO DEL CUAL SE ADOPTA EL PLAN DE DESARROLLO DEL MUNICIPIO DE TIERRALTA
“POR USTEDES” PARA EL PERIODO 2012 – 2015

CAPITULO II

Parte Estratégica

REPÚBLICA DE COLOMBIA
DEPARTAMENTO DE CÓRDOBA
CONCEJO MUNICIPAL DE TIERRALTA

ACUERDO No. 005 MAYO 29 DE 2012
POR MEDIO DEL CUAL SE ADOPTA EL PLAN DE DESARROLLO DEL MUNICIPIO DE TIERRALTA
"POR USTEDES" PARA EL PERIODO 2012 - 2015

PILARES DEL PLAN DE DESARROLLO DEL MUNICIPIO DE TIERRALTA 2012 - 2015



"POR USTEDES"

**REPÚBLICA DE COLOMBIA
DEPARTAMENTO DE CÓRDOBA
CONCEJO MUNICIPAL DE TIERRALTA**

**ACUERDO No. 005 MAYO 29 DE 2012
POR MEDIO DEL CUAL SE ADOPTA EL PLAN DE DESARROLLO DEL MUNICIPIO DE TIERRALTA
“POR USTEDES” PARA EL PERIODO 2012 – 2015**

FUNDAMENTOS

El Plan de Desarrollo de Tierralta 2012-2015, “POR USTEDES”, tiene como prioridad liderar los procesos de cambio que se requieren para superar de manera progresiva y continúa las diferencias económicas, sociales, culturales y ambientales, que han caracterizado históricamente al Municipio. En este sentido se han concretado tres pilares que fundamentan el andamiaje sobre el cual la administración municipal orientara toda su capacidad técnica, administrativa y financiera, durante el próximo cuatrienio.

Los pilares a consolidar para el desarrollo de Tierralta: Oportunidad, Riqueza y Seguridad, conforman un triángulo donde cada uno depende del logro de los demás, es decir no se pueden alcanzar en forma independiente.

La Oportunidad Por Ustedes, es un pilar fundamental, que significa que se requiere sentar una base sólida que genere oportunidad para que todos los niños y todas las niñas Tierraltenses sean atendidos integralmente por la estrategia del Gobierno Nacional de cero a siempre, los de edad escolar accedan de manera prioritaria al sistema educativo, los mayores iletrados tengan la oportunidad de alfabetizarse, oportunidad para utilizar de manera eficiente, eficaz y con calidad los servicios de salud, recreación, deporte, vivienda digna, servicios públicos y oportunidad de empleo para al menos un miembro de cada familia.

La Riqueza Por Ustedes, es un pilar que significa que si todos y todas las Tierraltenses satisfacen adecuadamente sus necesidades prioritarias, se alcanzará el nivel óptimo de satisfacción que permitirá a todos los miembros de la comunidad vivir en armonía, se minimizarán los conflictos sociales y se estimulará el sentido de pertenencia por nuestro territorio y la tolerancia con los demás miembros de la sociedad.

**REPÚBLICA DE COLOMBIA
DEPARTAMENTO DE CÓRDOBA
CONCEJO MUNICIPAL DE TIERRALTA**

**ACUERDO No. 005 MAYO 29 DE 2012
POR MEDIO DEL CUAL SE ADOPTA EL PLAN DE DESARROLLO DEL MUNICIPIO DE TIERRALTA
“POR USTEDES” PARA EL PERIODO 2012 – 2015**

La Seguridad Por Ustedes es un pilar que significa garantizar la paz y el respeto por los derechos humanos, la convivencia armoniosa con todos nuestros semejantes y la garantía para propiciar la inversión nacional y extranjera en el desarrollo de proyectos productivos en aras de generar oportunidad y riqueza para todos y todas las Tierraltenses.

Así mismo, se establecen las guías de acción a implementar para poner al servicio del desarrollo todas las potencialidades agroecológicas y geográficas de la región, para sentar de esta forma bases sólidas y reales para la generación de un producto interno bruto municipal, que genere riqueza para toda la comunidad Tierraltense y que las potencialidades locales se conviertan realmente en una herramienta esencial de desarrollo económico y social.

Otro propósito de esta administración es reconocer diferencias al interior de la región del alto Sinú, como referencia para formular objetivos, estrategias y programas de acción concordantes con las características y potencialidades económicas, sociales y culturales de nuestra región.

Para estos propósitos, se realizó un diagnóstico con la finalidad de identificar la situación actual, interpretar, caracterizar y sintetizar las necesidades más prioritarias de la comunidad, lo que permitió identificar a través de indicadores, la línea base a partir de la cual se dará inicio a la estructuración de los fundamentos teóricos, técnicos y científicos para propiciar el aprovechamiento de las potencialidades del municipio, que históricamente no han sido validadas, obstaculizando la prosperidad que anhelamos todos y todas las Tierraltenses, teniendo como firme propósito la búsqueda de recursos para desarrollar las siguientes acciones en procura de las condiciones requeridas para contribuir al crecimiento económico y la prosperidad de toda la comunidad.

REPÚBLICA DE COLOMBIA
DEPARTAMENTO DE CÓRDOBA
CONCEJO MUNICIPAL DE TIERRALTA

ACUERDO No. 005 MAYO 29 DE 2012
POR MEDIO DEL CUAL SE ADOPTA EL PLAN DE DESARROLLO DEL MUNICIPIO DE TIERRALTA
“POR USTEDES” PARA EL PERIODO 2012 – 2015

PRINCIPIOS

Acorde con el artículo 209 de la Constitución Política de Colombia y las Leyes que la reglamentan, para modernizar y organizar el funcionamiento del municipio en la gestión participativa que lideraré, se aplicará con rigor los siguientes principios de la administración pública:

- **IGUALDAD:** Aplicación de un tratamiento rigurosamente imparcial a todos los administrados residentes en el Municipio de Tierralta, sin favorecer a individuos ni a grupos, garantizando que prime el interés general sobre el particular.
- **MORALIDAD:** Orientación para que los servidores públicos del Municipio de Tierralta se desenvuelvan dentro de auténticos propósitos de servicio público, con toda honestidad y desinterés, así como con absoluto respecto a las normas sobre obligaciones, incompatibilidades y prohibiciones.
- **EFICACIA:** Ordenación para que los procedimientos que se ejecuten en la administración municipal logren su finalidad, acorde con las obligaciones asignadas al ente municipal.
- **EFICIENCIA:** Propiciar el uso óptimo y racional de los recursos financieros, humanos y técnicos que dispone la administración municipal y los que le sean asignados para su ejecución.

REPÚBLICA DE COLOMBIA
DEPARTAMENTO DE CÓRDOBA
CONCEJO MUNICIPAL DE TIERRALTA

ACUERDO No. 005 MAYO 29 DE 2012
POR MEDIO DEL CUAL SE ADOPTA EL PLAN DE DESARROLLO DEL MUNICIPIO DE TIERRALTA
“POR USTEDES” PARA EL PERIODO 2012 – 2015

- **ECONOMÍA:** Utilizar las normas de procedimiento existentes para agilizar las decisiones administrativas, mediante el adelanto de los procedimientos en el menor tiempo y con la menor utilización de recursos financieros.
- **CELERIDAD:** Se dará impulso oficioso a los procedimientos y se suprimirán los trámites innecesarios.
- **IMPARCIALIDAD:** Las autoridades actuarán teniendo en cuenta que la finalidad de los procedimientos consiste en asegurar y garantizar los derechos de todas las personas sin ningún género de discriminación.
- **PUBLICIDAD Y TRASPARENCIA:** Facilitar el acceso de los ciudadanos y veedurías al conocimiento de todos los actos públicos de la administración de conformidad con la Ley.
- **COORDINACIÓN:** Fomentar un adecuado y lógico nivel de comunicación interadministrativa e interdependencias que permitan alcanzar los objetivos y metas propuestas.
- **CONTROL:** Aplicar oportuna vigilancia, supervisión y seguimiento a todas las actuaciones administrativas, mediante el fortalecimiento del sistema de control interno.
- **DELEGACIÓN:** Delegar actuaciones para facilitar la ejecución oportuna de los objetivos, principios, propósitos, programas y proyectos de la administración municipal.

REPÚBLICA DE COLOMBIA
DEPARTAMENTO DE CÓRDOBA
CONCEJO MUNICIPAL DE TIERRALTA

ACUERDO No. 005 MAYO 29 DE 2012
POR MEDIO DEL CUAL SE ADOPTA EL PLAN DE DESARROLLO DEL MUNICIPIO DE TIERRALTA
“POR USTEDES” PARA EL PERIODO 2012 – 2015

MISIÓN

Somos un ente municipal con grandes potencialidades y riquezas naturales, organizado administrativamente dentro del marco de la legislación colombiana y preparados para planificar, gestionar y ejecutar recursos y proyectos que generen oportunidad, riqueza y seguridad para todos nuestros habitantes, fomentando el desarrollo económico, social, humano, ambiental y cultural para propiciar un mejor nivel de vida para todos los segmentos poblacionales, en especial para el grupo de niñez, infancia y adolescencia, sobre los cuales se orientarán los objetivos concertados con la comunidad organizada y articulados con las políticas nacionales y departamentales.

REPÚBLICA DE COLOMBIA
DEPARTAMENTO DE CÓRDOBA
CONCEJO MUNICIPAL DE TIERRALTA

ACUERDO No. 005 MAYO 29 DE 2012
POR MEDIO DEL CUAL SE ADOPTA EL PLAN DE DESARROLLO DEL MUNICIPIO DE TIERRALTA
“POR USTEDES” PARA EL PERIODO 2012 – 2015

VISIÓN

Ser un ente municipal, con un gobierno transparente y líder en gestión, para que en el año 2019, seamos reconocidos como el centro de desarrollo subregional que proveerá a la comunidad tierraltense y regional los bienes y servicios requeridos para una total satisfacción de las necesidades, la optimización en la administración de los recursos, generando de manera continua y permanente oportunidades, riquezas y garantizando la seguridad para todos los segmentos poblacionales, en especial para el grupo de niñez, infancia y adolescencia; propiciando de manera concertada con las políticas y objetivos trazados en el plan nacional de desarrollo 2010 – 2014 “Prosperidad para Todos” y en el plan departamental de desarrollo 2012 – 2015 “Gestión y Buen Gobierno Para La Prosperidad de los Cordobeses”, consecuente con el desarrollo sostenible y la preservación del medio ambiente, organizado administrativamente, con óptimos niveles de cobertura y calidad en educación, salud, infraestructura física y servicios públicos, con un sector productivo con capacidad técnica, tecnológica y científica suficiente para afrontar la competencia regional, nacional e internacional.

REPÚBLICA DE COLOMBIA
DEPARTAMENTO DE CÓRDOBA
CONCEJO MUNICIPAL DE TIERRALTA

ACUERDO No. 005 MAYO 29 DE 2012
POR MEDIO DEL CUAL SE ADOPTA EL PLAN DE DESARROLLO DEL MUNICIPIO DE TIERRALTA
“POR USTEDES” PARA EL PERIODO 2012 – 2015

OBJETIVO GENERAL

Contribuir significativamente a la transformación del ente en un Centro Subregional, con proyección nacional e internacional, a partir de nuestro potencial agropecuario y minero energético, del aprovechamiento de nuestras ventajas competitivas, riqueza natural, agroecológica, social y cultural, propiciando de manera progresiva y articulada con las políticas nacionales y departamentales la generación de Oportunidades, Riquezas y garantizando la Seguridad, para al mejoramiento de los niveles de calidad de vida, bienestar social, convivencia armoniosa y garantía de derechos para todos los grupos poblacionales de niñez, infancia, adolescencia, juventud y en general con un enfoque diferencial étnico, la atención a la población participante, víctima y vulnerable en todo el territorio municipal.

REPÚBLICA DE COLOMBIA
DEPARTAMENTO DE CÓRDOBA
CONCEJO MUNICIPAL DE TIERRALTA

ACUERDO No. 005 MAYO 29 DE 2012
POR MEDIO DEL CUAL SE ADOPTA EL PLAN DE DESARROLLO DEL MUNICIPIO DE TIERRALTA
“POR USTEDES” PARA EL PERIODO 2012 – 2015

CAPITULO III

Ejes, Sectores, Estrategias, Programas, Subprogramas Y Proyectos

**REPÚBLICA DE COLOMBIA
DEPARTAMENTO DE CÓRDOBA
CONCEJO MUNICIPAL DE TIERRALTA**

**ACUERDO No. 005 MAYO 29 DE 2012
POR MEDIO DEL CUAL SE ADOPTA EL PLAN DE DESARROLLO DEL MUNICIPIO DE TIERRALTA
“POR USTEDES” PARA EL PERIODO 2012 – 2015**

**3.1 DESARROLLO SOCIAL Y HUMANO, PARTICIPATIVO Y DEMOCRÁTICO,
CULTO, EQUITATIVO, CON ALTO ESPÍRITU CIUDADANO Y COMUNITARIO.**

**3.1.1 LA EDUCACIÓN DE TIERRALTA COMO PILAR PARA EL
DESARROLLO DEL CAPITAL HUMANO**

OBJETIVO ESTRATÉGICO

Mejorar la Calidad Educativa y el acceso, mediante la administración eficiente de los recursos asignados para el desarrollo de las competencias establecidas, generando el capital humano formado con valores éticos, sociales y políticos, consecuentes con las características económicas y culturales que se requiere en los distintos sectores, para contribuir al aprovechamiento de las potencialidades subregionales.

3.1.1.1 Estrategias

Organización del sector para cumplir con los requisitos exigidos por Ley para obtener la Certificación en el sector educativo.

Administración y distribución eficiente de los recursos del Sistema General de participaciones que se le asignen para el mejoramiento y mantenimiento de la calidad educativa y cierre de brechas en educación básica en el municipio.

Manejo autónomo de los recursos financieros, técnicos, humanos y administrativos del sector educativo.

**REPÚBLICA DE COLOMBIA
DEPARTAMENTO DE CÓRDOBA
CONCEJO MUNICIPAL DE TIERRALTA**

**ACUERDO No. 005 MAYO 29 DE 2012
POR MEDIO DEL CUAL SE ADOPTA EL PLAN DE DESARROLLO DEL MUNICIPIO DE TIERRALTA
“POR USTEDES” PARA EL PERIODO 2012 – 2015**

3.1.1.2 Programa 1. Certificación educativa para el manejo autónomo del sector

Subprograma

Gestión y trámite legal para la Certificación del Municipio en materia educativa.

Proyectos

- Certificación del Sector Educativo del Municipio.
- Reestructuración y organización administrativa de la Secretaria de Educación Municipal.
- Modernización y dotación de Secretaria de Educación.

3.1.1.3 Programa 2. Mejoramiento de la calidad educativa en todos los niveles

Subprograma 1

Formación y cualificación docente en diferentes áreas.

Proyecto

- Capacitación de docentes, directivos docentes y Consejos Directivos.

Subprograma 2

Capacitación para preparación del Examen Saber 11.

Proyecto

- Capacitación de estudiantes para Pruebas Saber 11.

**REPÚBLICA DE COLOMBIA
DEPARTAMENTO DE CÓRDOBA
CONCEJO MUNICIPAL DE TIERRALTA**

**ACUERDO No. 005 MAYO 29 DE 2012
POR MEDIO DEL CUAL SE ADOPTA EL PLAN DE DESARROLLO DEL MUNICIPIO DE TIERRALTA
“POR USTEDES” PARA EL PERIODO 2012 – 2015**

Subprograma 3

Incentivos para los mejores bachilleres del municipio.

Proyecto

- Becas a los mejores cinco Bachilleres para programas de educación superior en instituciones de la Región.

Subprograma 4

Fortalecimiento de todos los procesos en las Instituciones Educativas.

Proyecto

- Implementaciones de Software administrativos y educativos en Instituciones Educativas.

Subprograma 5

Diversificación de la educación media vocacional.

Proyectos

- Pertinencia de Currículos.
- Implementación de Modelos educativos flexibles, acordes con la realidad social, económica, ambiental y cultural del Municipio.
- Diversificación de los contenidos curriculares los temas de educación técnico agropecuaria, informática, ética, paz y derechos humanos, educación ambiental y educación artística.

Subprograma 6

Estrategias para vincular a la población con necesidades educativas especiales.

**REPÚBLICA DE COLOMBIA
DEPARTAMENTO DE CÓRDOBA
CONCEJO MUNICIPAL DE TIERRALTA**

**ACUERDO No. 005 MAYO 29 DE 2012
POR MEDIO DEL CUAL SE ADOPTA EL PLAN DE DESARROLLO DEL MUNICIPIO DE TIERRALTA
“POR USTEDES” PARA EL PERIODO 2012 – 2015**

Proyecto

- Implementación de Modelo educativo para la población con necesidades educativas especiales.

Subprograma 7

Atención para las diferentes poblaciones étnicas.

Proyectos

- Implementación de modelo pedagógico para la comunidad Embera Katío.
- Implementación de modelo pedagógico para la comunidad afrodescendiente.

3.1.1.4 Programa 3. Ampliación de cobertura y cierre de brechas en educación básica y media

Subprograma 1

Construcción, Mantenimiento y mejoramiento de la Infraestructura Educativa.

Proyectos

- Construcción y reubicación de instituciones educativas para atender 5.000 estudiantes.
- Construcción de una sala de eventos múltiples.
- Fortalecimiento y construcción de restaurantes escolares, salas de informática, comedores escolares, unidades sanitarias y áreas administrativas.
- Adquisición de cuatro lotes de terreno para la construcción de nuevas sedes.

REPÚBLICA DE COLOMBIA
DEPARTAMENTO DE CÓRDOBA
CONCEJO MUNICIPAL DE TIERRALTA

ACUERDO No. 005 MAYO 29 DE 2012
POR MEDIO DEL CUAL SE ADOPTA EL PLAN DE DESARROLLO DEL MUNICIPIO DE TIERRALTA
“POR USTEDES” PARA EL PERIODO 2012 – 2015

Subprograma 2

Ampliación de cupos para población escolar.

Proyecto

- Creación de 3.000 nuevos cupos escolares.

Subprograma 3

Equipamiento y dotación de los establecimientos educativos.

Proyecto

- Adquisición de equipos, muebles y textos escolares.

Subprograma 4

Gratuidad de la educación básica y media.

Proyecto

- Educación gratuita para toda la población en edad escolar.

Subprograma 5

Ampliación de plazas docentes y directivos docentes.

Proyecto

- Creación de plazas y nombramiento de docentes y directivos docentes.

Subprograma 6

Transporte Escolar.

**REPÚBLICA DE COLOMBIA
DEPARTAMENTO DE CÓRDOBA
CONCEJO MUNICIPAL DE TIERRALTA**

**ACUERDO No. 005 MAYO 29 DE 2012
POR MEDIO DEL CUAL SE ADOPTA EL PLAN DE DESARROLLO DEL MUNICIPIO DE TIERRALTA
“POR USTEDES” PARA EL PERIODO 2012 – 2015**

Proyecto

- Fortalecimiento y ampliación del transporte escolar para estudiantes.

Subprograma 7

Minimizar la tasa de analfabetismo en el municipio.

Proyecto

- Implementación de metodologías flexibles en educación para adultos y jóvenes iletrados.

3.1.1.5 Programa 4. Educación pertinente e innovadora

Subprograma 1

Uso, interacción y apropiación de los medios y las NTIC.

Proyectos

- Implementación pedagógica y didáctica para la integración e incorporación de las NTIC en los EE.
- Certificación de Ciudadanos Digitales.

Subprograma 2

Ampliación cobertura de computadores por estudiante.

Proyecto

- Inclusión de los establecimientos educativos en los Programas de Computadores para Educar, Compartel y Aulas Virtuales.

**REPÚBLICA DE COLOMBIA
DEPARTAMENTO DE CÓRDOBA
CONCEJO MUNICIPAL DE TIERRALTA**

**ACUERDO No. 005 MAYO 29 DE 2012
POR MEDIO DEL CUAL SE ADOPTA EL PLAN DE DESARROLLO DEL MUNICIPIO DE TIERRALTA
“POR USTEDES” PARA EL PERIODO 2012 – 2015**

Subprograma 3

Formación de ciudadanos con pertinencia.

Proyecto

- Implementación de Sistema de Internet gratuito y de bajo costo

Subprograma 4

Ciencia y Tecnología para apoyar el desarrollo la calidad en los procesos académicos, semilleros ondas.

Proyecto

- Tecnología de punta, para Internet, video conferencias, video beam y para proyecciones educativas en el Municipio de Tierralta.
- Fomentar la participación de las Instituciones educativas en los proyectos ONDAS para generar cultura investigativas desde la básica.

Subprograma 5

Manejo técnico de la segunda lengua (bilingüismo).

Proyectos

- Promover la Segunda lengua en la Comunidad Educativa.
- Construcción y dotación de un laboratorio especializado para la enseñanza del inglés.
- Formación del personal docente para la enseñanza de la Segunda Lengua.

**REPÚBLICA DE COLOMBIA
DEPARTAMENTO DE CÓRDOBA
CONCEJO MUNICIPAL DE TIERRALTA**

**ACUERDO No. 005 MAYO 29 DE 2012
POR MEDIO DEL CUAL SE ADOPTA EL PLAN DE DESARROLLO DEL MUNICIPIO DE TIERRALTA
“POR USTEDES” PARA EL PERIODO 2012 – 2015**

**3.1.1.6 Programa 5. Apertura de programas de educación superior
para desarrollo regional**

Subprograma 1

Nuevos programas de educación técnica y profesional.

Proyectos

- Apertura de sedes universitarias permanentes y puestas en marcha de nuevos programas de educación superior en el municipio
- Implementación y/o fortalecimiento de los programas de formación para el trabajo y el desarrollo humano ofertados por el SENA y otras instituciones de educación.

Subprograma 2

Fomento de la educación técnica, tecnológica y profesional.

Proyectos

- Articulación de la Media con la Educación Superior.
- Fortalecimiento de alianzas estratégicas con el sector productivo y las universidades con sede en la Región.
- Fortalecimiento de los centros regionales de educación superior –CERES- mediante la vinculación de nuevas universidades oferentes y diversificación de programas.
- Fortalecimientos de los centros de recursos educativos Municipales – CREM- para en aumento de la calidad educativa.

**REPÚBLICA DE COLOMBIA
DEPARTAMENTO DE CÓRDOBA
CONCEJO MUNICIPAL DE TIERRALTA**

**ACUERDO No. 005 MAYO 29 DE 2012
POR MEDIO DEL CUAL SE ADOPTA EL PLAN DE DESARROLLO DEL MUNICIPIO DE TIERRALTA
“POR USTEDES” PARA EL PERIODO 2012 – 2015**

CUADRO 10 MATRIZ LÍNEA BASE SECTOR EDUCACIÓN I

EJES	SECTOR	PROGRAMA	SUBPROGRAMA	PROYECTO	LÍNEA BASE	META (Cuatrienio)	INDICADOR		
DESARROLLO SOCIAL Y HUMANO, PARTICIPATIVO Y DEMOCRÁTICO, CULTO, EQUITATIVO, CON ALTO ESPÍRITU CIUDADANO Y COMUNITARIO	LA EDUCACIÓN DE TIERRALTA COMO PILAR PARA EL DESARROLLO DEL CAPITAL HUMANO	CERTIFICACIÓN EDUCATIVA PARA EL MANEJO AUTÓNOMO DEL SECTOR	Gestión y trámite legal para la Certificación del Municipio en materia educativa	Certificación del Sector Educativo del Municipio	0	1	Certificación Educativa		
				Reestructuración y organización administrativa de la Secretaría de Educación Municipal	1	1	Secretaría de Educación Reestructurada y Organizada		
				Modernización y dotación de Secretaría de Educación	1	1	Secretaría de Educación Dotada e implementada		
		MEJORAMIENTO DE LA CALIDAD EDUCATIVA EN TODOS LOS NIVELES	Diversificación de la educación media vocacional.	Formación y cualificación docente en diferentes áreas	Capacitación de docentes, directivos docentes y Consejos Directivos	796	200	Número de Docentes y directivos docentes capacitados	
				Capacitación para preparación del Examen Saber 11.	Capacitación de estudiantes para Pruebas Saber 11	500	3540	Número de Estudiantes de último grado de media capacitados	
				Incentivos para los mejores bachilleres del municipio	Becas a los mejores cinco Bachilleres para programas de educación superior en instituciones de la Región	12	20	Número de Becas asignadas a mejores cinco promedios por año	
				Fortalecimiento en todos los procesos de Instituciones Educativas	Implementación de Software administrativos y educativos en Instituciones Educativas	32	174	Número de Software Implementación en Instituciones Educativas	
				Estrategias para vincular a la población con necesidades educativas especiales	Atención para las diferentes poblaciones étnicas	Pertinencia de Currículos	32	174	Numero de currículos pertinentes implementados
						Implementación de Modelo educativo flexibles acorde a la realidad social, económica, ambiental y cultural del Municipio.	4	20	Numero de Modelos educativos pertinentes Implementados
						Diversificación de los contenidos curriculares los temas de educación técnico agropecuaria, informática, ética, paz y derechos humanos, educación ambiental y educación artística	4	20	Numero de Contenidos curriculares nuevos incluidos en el currículo educativo municipal
				Implementación de Modelo educativo para la población con necesidades educativas especiales	0	1	Modelo educativo implementado para la población con NEE		
				Implementación de modelo pedagógico para la comunidad Embera Katío.	1	1	Modelo educativo implementado para la población de la Comunidad Embera Katia		
				Implementación de modelo pedagógico para la comunidad Afrodescendiente	0	1	Modelo educativo implementado para la población Afrodescendiente		
				AMPLIACIÓN DE COBERTURA Y CIERRE DE BRECHAS EN EDUCACIÓN BÁSICA Y MEDIA	Construcción, Mantenimiento y mejoramiento de la Infraestructura Educativa	Construcción y reubicación de instituciones educativas para atender 5.000 estudiantes	4	4	Número de Establecimientos Educativos Construidos, reubicados y ampliados
						Construcción de una sala de eventos múltiples.	0	1	Sala de Eventos Múltiples Construida.
						Fortalecimiento y construcción de restaurantes escolares, salas de informática, comedores escolares, unidades sanitarias y áreas administrativas.	32	15	Número de restaurantes escolares, salas de informática, comedores escolares, unidades sanitarias y áreas administrativas fortalecidas o construidas.
						Adquisición de lotes de terreno para la construcción de nuevas sedes.	32	4	Número de lotes de terreno adquiridos para la construcción de nuevas sedes.

**REPÚBLICA DE COLOMBIA
DEPARTAMENTO DE CÓRDOBA
CONCEJO MUNICIPAL DE TIERRALTA**

**ACUERDO No. 005 MAYO 29 DE 2012
POR MEDIO DEL CUAL SE ADOPTA EL PLAN DE DESARROLLO DEL MUNICIPIO DE TIERRALTA
“POR USTEDES” PARA EL PERIODO 2012 – 2015**

CUADRO 11 MATRIZ LÍNEA BASE SECTOR EDUCACIÓN II

EJES	SECTOR	PROGRAMA	SUBPROGRAMA	PROYECTO	LÍNEA BASE	META (Cuatrienio)	INDICADOR
DESARROLLO SOCIAL Y HUMANO, PARTICIPATIVO Y DEMOCRÁTICO, CULTO, EQUITATIVO, CON ALTO ESPÍRITU CIUDADANO Y COMUNITARIO	LA EDUCACIÓN DE TIERRALTA COMO PILAR PARA EL DESARROLLO DEL CAPITAL HUMANO	AMPLIACIÓN DE COBERTURA Y CIERRE DE BRECHAS EN EDUCACIÓN BÁSICA Y MEDIA	Ampliación de cupos para población escolar	Creación de 3.000 nuevos cupos escolares Adquisición de equipos, muebles y textos escolares	Cobertura en Transición 61,93%	70%	Número de Estudiantes Matriculados en Transición
					Cobertura Básica Primaria 94,83%	100%	Número de Estudiantes Matriculados en Básica Primaria
					Cobertura Básica Secundaria 52,3%	70%	Número de Estudiantes Matriculados en Básica Secundaria
					Cobertura en Media 18,99%	30%	Número de Estudiantes Matriculados en Media
					Repitencia 7%	4%	Número de Estudiantes Matriculados que perdieron el año
					Deserción Escolar 4,30%	3%	Número de Estudiantes Matriculados retirados
			Equipamiento y dotación de los establecimientos educativos	Educación gratuita para toda la población en edad escolar	5	14	Número de Establecimientos Educativos dotados con equipos, muebles y textos escolares
			Gratuidad de la educación básica y media	Educación gratuita para toda la población en edad escolar	40%	100%	Número de Estudiantes Matriculados
			Ampliación de plazas docentes y directivos docentes.	Creación de plazas y nombramiento de docentes y directivos docentes	796	300	Número de plazas creadas y número de nombramientos de docentes y directivos docentes
			Transporte Escolar	Fortalecimiento y ampliación del transporte escolar para estudiantes	6%	8%	Número de estudiantes beneficiados con servicio de transporte escolar
		Minimizar la tasa de analfabetismo en el municipio	Implementación de metodologías flexibles en educación para adultos y jóvenes iletrados	18%	10%	Número de personas beneficiados con programas de educación de adultos y acelerada	
		EDUCACIÓN PERTINENTE E INNOVADORA	Uso, interacción y apropiación de los medios y las NTIC	Implementación pedagógica y didáctica para la integración e incorporación de las NTIC en los EE.	32	32	Número de EE con implementación e incorporación de las NTIC
				Certificación de Ciudadanos Digitales	160	500	Número de ciudadanos digitales certificados
			Ampliación cobertura de computadores por estudiante	Inclusión de los establecimientos educativos en los Programas de Computadores Para Educar, Compartel y Aulas Virtuales	20 x computador	12 x computador	Número de EE incluidos en los Programas de Computadores Para Educar, Compartel y Aulas Virtuales
			Formación de ciudadanos con pertinencia.	Implementación de Sistema de Internet gratuito y de bajo costo	5000	20.000	Número de Personas beneficiadas con Internet gratuito

**REPÚBLICA DE COLOMBIA
DEPARTAMENTO DE CÓRDOBA
CONCEJO MUNICIPAL DE TIERRALTA**

**ACUERDO No. 005 MAYO 29 DE 2012
POR MEDIO DEL CUAL SE ADOPTA EL PLAN DE DESARROLLO DEL MUNICIPIO DE TIERRALTA
“POR USTEDES” PARA EL PERIODO 2012 – 2015**

CUADRO 12 MATRIZ LÍNEA BASE SECTOR EDUCACIÓN III

EJES	SECTOR	PROGRAMA	SUBPROGRAMA	PROYECTO	LÍNEA BASE	META (Cuatrienio)	INDICADOR
DESARROLLO SOCIAL Y HUMANO, PARTICIPATIVO Y DEMOCRÁTICO, CULTO, EQUITATIVO, CON ALTO ESPÍRITU CIUDADANO Y COMUNITARIO	LA EDUCACIÓN DE TIERRALTA COMO PILAR PARA EL DESARROLLO DEL CAPITAL HUMANO	EDUCACIÓN PERTINENTE E INNOVADORA	Ciencia y Tecnología	Tecnología de punta, para Internet, video conferencias, video beam y para proyecciones educativas en el Municipio de Tierralta	10	32 EE	Numero de EE con implementación e incorporación de Tecnología de punta para conferencias, video conferencias y proyecciones educativas
				Fomentar la participación de las Instituciones educativas en los proyectos ONDAS para generar cultura investigativa desde la básica	0	4	Número de programas de investigación ejecutados sobre número de programas programados x 100
			Manejo técnico de la segunda lengua (Bilingüismo)	Promover la Segunda lengua en la Comunidad Educativa	10	32 EE	Numero de EE con promoción de la segunda lengua
				Construcción y dotación de un laboratorio especializado para la enseñanza del Inglés	0	1	Laboratorio especializado para la enseñanza del Inglés Construido y dotado
				Formación del personal para la enseñanza de la Segunda Lengua	10	50	Número de personas formadas para la enseñanza de la Segunda Lengua
			APERTURA DE PROGRAMAS DE EDUCACIÓN SUPERIOR Y TITULADA PARA DESARROLLO REGIONAL	Nuevos programas de educación técnica y profesional.	Apertura de sedes universitarias permanentes y puestas en marcha de nuevos programas de educación superior en el municipio.	3	10
		Implementación y/o fortalecimiento de los programas de formación para el trabajo y el desarrollo humano ofertados por el SENA y otras instituciones de educación			4	15	Número de nuevos programas de educación superior. Número de nuevas sedes aperturadas. Número de Programas de formación para el trabajo implementados Numero de procesos de articulación de la media con la educación superior
		Fomento de la educación técnica, tecnológica y profesional		Articulación de la Media con la Educación Superior	0	10	Numero de alianzas con el sector productivo y con universidades realizados
				Fortalecimiento de alianzas estratégicas con el sector productivo y las universidades con sede en la Región	0	5	Numero de alianzas con el sector productivo y con universidades realizados
				Fortalecimiento de los centros regionales de educación superior –CERES	1	1	Dotación de los centros regionales de educación superior - CERES
				Fortalecimientos de los centros de recursos educativos Municipales –CREM	0	1	Dotación centros de recursos educativos Municipales – CREM

REPÚBLICA DE COLOMBIA
DEPARTAMENTO DE CÓRDOBA
CONCEJO MUNICIPAL DE TIERRALTA

ACUERDO No. 005 MAYO 29 DE 2012
POR MEDIO DEL CUAL SE ADOPTA EL PLAN DE DESARROLLO DEL MUNICIPIO DE TIERRALTA
“POR USTEDES” PARA EL PERIODO 2012 – 2015

3.1.2 SALUD COMO CONDICIÓN PRIORITARIA PARA LA VIDA

OBJETIVO ESTRATÉGICO

Garantizar el acceso de todas las personas a los servicios de promoción, protección, recuperación y rehabilitación de la salud, gestionando, apoyando y atendiendo las necesidades del sector con el propósito de contar con una población saludable física, mental y socialmente con capacidad y óptimas condiciones para atender las necesidades del desarrollo económico, social y ambiental que requiere el municipio y la región.

3.1.2.1 Estrategias

Dirección y coordinación del sector salud y del Sistema General de seguridad Social en Salud municipal.

Formular y ejecutar el Plan Territorial de Salud Pública, ajustado al perfil epidemiológico del municipio.

Establecimiento de acciones para vigilar la calidad del agua en el municipio.

Implementación de acciones para realizar la vigilancia y el control sanitario a la distribución y comercialización de alimentos.

**REPÚBLICA DE COLOMBIA
DEPARTAMENTO DE CÓRDOBA
CONCEJO MUNICIPAL DE TIERRALTA**

**ACUERDO No. 005 MAYO 29 DE 2012
POR MEDIO DEL CUAL SE ADOPTA EL PLAN DE DESARROLLO DEL MUNICIPIO DE TIERRALTA
“POR USTEDES” PARA EL PERIODO 2012 – 2015**

3.1.2.2 Programa 1. Coordinación del sistema general de seguridad social en salud municipal

Subprograma

Implementación de un sistema de salud eficiente y de calidad para la atención primaria en salud.

Proyectos

- Formulación del Plan Local de Salud Integral y coherente con las políticas nacionales y departamentales.
- Fortalecimiento Institucional y reestructuración de la Secretaria de Salud.
- Fortalecimiento Institucional y reestructuración de la ESE y de los organismos prestadores de servicios de salud del sector público.
- Fortalecimiento de los mecanismos de participación social en salud (COPACOS, veedurías ciudadanas y alianzas de usuarios).

3.1.2.3 Programa 2. Cobertura universal de aseguramiento

Subprograma

Cobertura Universal al Sistema de Salud.

Proyectos

- Cobertura del 100% de afiliación en salud Régimen Subsidiado.
- Incentivar la afiliación al Régimen Contributivo de la población empleada.
- Cumplimiento de la competencia de vigilancia e intervención de la contratación con las diferentes ARS y EPS.
- Depuración y actualización de la base de datos del SISBEN.

**REPÚBLICA DE COLOMBIA
DEPARTAMENTO DE CÓRDOBA
CONCEJO MUNICIPAL DE TIERRALTA**

**ACUERDO No. 005 MAYO 29 DE 2012
POR MEDIO DEL CUAL SE ADOPTA EL PLAN DE DESARROLLO DEL MUNICIPIO DE TIERRALTA
“POR USTEDES” PARA EL PERIODO 2012 – 2015**

**3.1.2.4 Programa 3. Construcción y dotación con tecnología moderna
para optimizar la prestación de los servicios de salud**

Subprograma

Fortalecimiento de la Infraestructura Física y de equipos para los servicios de salud.

Proyectos

- Construcción y dotación con tecnología moderna de un Hospital Regional (Tierralta, Valencia y San Pedro).
- Dotación de equipos con tecnología moderna para el desarrollo de actividades médico quirúrgicas en la ESE SAN JOSÉ de Tierralta.
- Adquisición de ambulancias equipadas para la atención de urgencias médicas.
- Fortalecimiento de la prestación del servicio de salud en centros poblados y zona rural, mediante acciones de acercamiento de la salud a la población.
- Brigadas de salud para atender a la población rural.

3.1.2.5 Programa 4. Salud pública de intervenciones colectivas

Subprograma 1

Reducción de la mortalidad infantil y de la niñez.

Proyectos

- Niños menores o iguales a un año vacunado con los biológicos trazadores.

**REPÚBLICA DE COLOMBIA
DEPARTAMENTO DE CÓRDOBA
CONCEJO MUNICIPAL DE TIERRALTA**

**ACUERDO No. 005 MAYO 29 DE 2012
POR MEDIO DEL CUAL SE ADOPTA EL PLAN DE DESARROLLO DEL MUNICIPIO DE TIERRALTA
“POR USTEDES” PARA EL PERIODO 2012 – 2015**

- Reducción de la tasa de mortalidad materna y de la mortalidad asociada a cáncer de cuello uterino.
- Promoción de la salud y calidad de vida, en especial las estrategias de salud sexual y reproductiva y para la reducción de la mortalidad infantil.
- promoción y prevención de enfermedades como malaria, dengue, infección respiratoria aguda, enfermedad diarreica aguda en la población infantil.
- Vigilancia y control a los factores de riesgos para la salud pública (biológicos, sociales, ambientales y sanitarios) y gestión del conocimiento en el Municipio.
- Gestión integral para el desarrollo operativo y funcional del Plan Nacional en Salud Pública.
- Acciones estratégicas en gestión de riesgo en contexto de emergencia y contingencias en el marco de la Salud Sexual y Reproductiva (SSR), salud mental (SM) y prevención de embarazo de adolescentes.

Subprograma 2

Promoción Social.

Proyectos

- Promoción de la salud, prevención de riesgos y atención de las poblaciones especiales, tales como población víctimas, participantes, población en situación de discapacidad, adultos mayores, mujeres gestantes, población indígena y afrocolombiana, población infantil, adolescente y joven.
- Acciones educativas de carácter no formal dirigidas a técnicos, profesionales y líderes comunitarios sobre diferentes aspectos de la promoción social en salud.

**REPÚBLICA DE COLOMBIA
DEPARTAMENTO DE CÓRDOBA
CONCEJO MUNICIPAL DE TIERRALTA**

**ACUERDO No. 005 MAYO 29 DE 2012
POR MEDIO DEL CUAL SE ADOPTA EL PLAN DE DESARROLLO DEL MUNICIPIO DE TIERRALTA
“POR USTEDES” PARA EL PERIODO 2012 – 2015**

Subprograma 3

Gestión del riesgo y contingencias en situaciones de emergencias y desastres.

Proyectos

- Gestión para la identificación y priorización de los riesgos de emergencias y desastres.
- Articulación intersectorial para el desarrollo de los planes preventivos, de mitigación y superación de las emergencias y desastres.
- Fortalecimiento institucional para la respuesta territorial ante las situaciones de emergencias y desastres.
- Fortalecimiento de la red de urgencias.

**REPÚBLICA DE COLOMBIA
DEPARTAMENTO DE CÓRDOBA
CONCEJO MUNICIPAL DE TIERRALTA**

**ACUERDO No. 005 MAYO 29 DE 2012
POR MEDIO DEL CUAL SE ADOPTA EL PLAN DE DESARROLLO DEL MUNICIPIO DE TIERRALTA
“POR USTEDES” PARA EL PERIODO 2012 – 2015**

CUADRO No. 13 MATRIZ LÍNEA BASE SALUD I

EJES	SECTOR	PROGRAMA	SUBPROGRAMA	PROYECTO	LÍNEA BASE	META (Cuatrienio)	INDICADOR
DESARROLLO SOCIAL Y HUMANO, PARTICIPATIVO Y DEMOCRÁTICO, CULTO, EQUITATIVO, CON ALTO ESPÍRITU CIUDADANO Y COMUNITARIO	SALUD COMO CONDICIÓN PRIORITARIA PARA LA VIDA	COORDINACIÓN DEL SISTEMA GENERAL DE SEGURIDAD SOCIAL EN SALUD MUNICIPAL	Implementación de un sistema de salud eficiente y de calidad para la atención primaria en salud	Formulación del Plan Local de Salud integral y coherente con las políticas nacionales y departamentales.	ND	1	Plan Local de Salud integral y coherente Formulados
				Fortalecimiento Institucional y reestructuración de la Secretaría de Salud.	1	1	Secretaría de Salud Fortalecida Institucionalmente y reestructurada
				Fortalecimiento Institucional y reestructuración de la ESE y de los organismos prestadores de servicios de salud del sector público	1	1	ESE Fortalecida y reestructurada
				Fortalecimiento de los mecanismos de participación social en salud (COPACOS), veedurías ciudadanas y alianzas de usuarios).	1	1	Mecanismos de participación social en salud (COPACOS), veedurías ciudadanas y alianzas de usuarios Fortalecidos
		COBERTURA UNIVERSAL DE ASEGURAMIENTO	Cobertura Universal al Sistema de Salud	Cobertura del 100% de afiliación en salud Régimen Subsidiado	Cobertura R. Subsidiado 84,758	100%	Número de personas afiliadas al Régimen Subsidiado de salud
				Incentivar la afiliación al Régimen Contributivo de la población empleada	Cobertura R. Contributivo 7,684	100%	Número de personas afiliadas al Régimen Contributivo de salud
				Cumplimiento de la competencia de vigilancia e intervención de la contratación con las diferentes ARS y EPS	1	1	vigilancia e intervención de la contratación con las diferentes ARS y EPS
				Depuración y actualización de la base de datos del SISBEN	ND	1	Base de datos del SISBEN Depurada y actualizada
		CONSTRUCCIÓN Y DOTACIÓN CON TECNOLOGÍA MODERNA PARA OPTIMIZAR LOS SERVICIOS DE SALUD	Fortalecimiento de la Infraestructura Física y de equipos para los servicios de salud	Construcción y dotación con tecnología moderna de un Hospital Regional (Tierralta, Valencia y San Pedro)	0	1	Hospital Regional (Tierralta, Valencia y San Pedro) Construido y dotado con tecnología moderna
				Dotación de equipos con tecnología moderna para el desarrollo de actividades médico quirúrgicas en la ESE SAN JOSÉ de Tierralta.	ND	1	Equipos con tecnología moderna adquiridos para el desarrollo de actividades medico quirúrgicas en la ESE SAN JOSÉ de Tierralta.
				Adquisición de ambulancias equipadas para la atención de urgencias médicas	1	2	Ambulancias equipadas para la atención de urgencias médicas adquiridas
				Fortalecimiento de la prestación del servicio de salud en centros poblados y zona rural, mediante acciones de acercamiento de la salud a la población.	1	1	Servicios de salud en zona rural Fortalecidos.
				Brigadas de salud para atender a la población rural	ND	10	Numero de Brigadas de salud realizadas atender a la población rural
		SALUD PÚBLICA DE INTERVENCIONES COLECTIVAS	Reducción de la mortalidad infantil y de la niñez.	Niños menores o iguales a un año vacunados con los biológicos trazadores	ND	0	Número de Niños menores o iguales a un año vacunados con los biológicos trazadores
				Reducción de la tasa de mortalidad materna y de la mortalidad asociada a cáncer de cuello uterino	ND	0	Número de mujeres con pronóstico de mortalidad asociada a cáncer de cuello uterino
				Promoción de la salud y calidad de vida, en especial las estrategias de salud sexual y reproductiva y para la Reducción de la mortalidad infantil	2 madres con VIH año 2009	0	Número de personas diagnosticadas con mortalidad asociada a VIH/SIDA

**REPÚBLICA DE COLOMBIA
DEPARTAMENTO DE CÓRDOBA
CONCEJO MUNICIPAL DE TIERRALTA**

**ACUERDO No. 005 MAYO 29 DE 2012
POR MEDIO DEL CUAL SE ADOPTA EL PLAN DE DESARROLLO DEL MUNICIPIO DE TIERRALTA
“POR USTEDES” PARA EL PERIODO 2012 – 2015**

CUADRO No. 14 MATRIZ LÍNEA BASE SALUD II

EJES	SECTOR	PROGRAMA	SUBPROGRAMA	PROYECTO	LÍNEA BASE	META (Cuatrienio)	INDICADOR
DESARROLLO SOCIAL Y HUMANO, PARTICIPATIVO Y DEMOCRÁTICO, CULTO, EQUITATIVO, CON ALTO ESPÍRITU CIUDADANO Y COMUNITARIO	SALUD COMO CONDICIÓN PRIORITARIA PARA LA VIDA	SALUD PÚBLICA DE INTERVENCIONES COLECTIVAS	Reducción de la mortalidad infantil y de la niñez.	promoción y prevención de enfermedades como malaria, dengue, infección respiratoria aguda, enfermedad diarreica aguda en la población infantil	malaria: 689, dengue: 22, dengue grave 2 (semana 11 de 2011)	0	Número de casos de malaria, dengue, infección respiratoria aguda, enfermedad diarreica aguda observados.
				Vigilancia y control a los factores de riesgos para la salud pública (biológicos, sociales, ambientales y sanitarios) y gestión del conocimiento en el Municipio	ND	4	Número de procesos de Vigilancia y control a los factores de riesgo para la salud pública implementados
				Gestión integral para el desarrollo operativo y funcional del Plan Nacional en Salud Pública	1	1	Plan Nacional en Salud Pública implementado y operando
				Acciones estratégicas ejecutadas en contexto de emergencia y contingencias en el marco de la Salud Sexual y Reproductiva (SSR), salud mental (SM) y prevención de embarazo de adolescentes	0	5	Acciones estratégicas en gestión de riesgo en contexto de emergencia y contingencias en el marco de la Salud Sexual y Reproductiva (SSR), salud mental (SM) y prevención de embarazo de adolescentes
			Promoción social	Promoción de la salud, prevención de riesgos y atención de las poblaciones especiales, tales como población en situación de víctimas, participantes, población en situación de discapacidad, adultos mayores, mujeres gestantes, población indígena y afrocolombiana, población infantil, adolescente y joven	ND	1000	Numero personas especiales atendidas en situación de víctimas, participantes, discapacidad, adultos mayores, mujeres gestantes, población indígena y afrocolombiana, población infantil, adolescente y joven
				Acciones educativas de carácter no formal dirigidas a técnicos, profesionales y líderes comunitarios sobre diferentes aspectos de la promoción social en salud	ND	8	Numero de eventos de capacitación no formal ejecutadas dirigidas a técnicos, profesionales y líderes comunitarios sobre diferentes aspectos de la promoción social en salud
			Gestión del riesgo y contingencias en situaciones de emergencias y desastres.	Gestión para la identificación y priorización de los riesgos de emergencias y desastres	ND	8	Numero de eventos de riesgos de emergencias y desastres identificados, priorizados atendidos
				Articulación intersectorial para el desarrollo de los planes preventivos, de mitigación y superación de las emergencias y desastres	ND	10	Numero de Articulaciones intersectoriales coordinadas para el desarrollo de los planes preventivos, de mitigación y superación de las emergencias y desastres
				Fortalecimiento institucional para la respuesta territorial ante las situaciones de emergencias y desastres	ND	10	acciones de respuesta territorial fortalecidas para atender las situaciones de emergencias y desastres
				Fortalecimiento de la red de urgencias	0	1	Red de urgencias fortalecida

REPÚBLICA DE COLOMBIA
DEPARTAMENTO DE CÓRDOBA
CONCEJO MUNICIPAL DE TIERRALTA

ACUERDO No. 005 MAYO 29 DE 2012
POR MEDIO DEL CUAL SE ADOPTA EL PLAN DE DESARROLLO DEL MUNICIPIO DE TIERRALTA
“POR USTEDES” PARA EL PERIODO 2012 – 2015

3.1.3 VIVIENDA DE INTERÉS SOCIAL CON CALIDAD PARA LA ESTABILIDAD FAMILIAR EN EL MUNICIPIO DE TIERRALTA.

OBJETIVO ESTRATÉGICO

Promover programas y proyectos de vivienda digna y de buena calidad para la población de los estratos I y II y simultáneamente diseñar la reglamentación de las normas técnicas requeridas para generar un desarrollo urbanístico con proyección de desarrollo en la cabecera municipal y en cada uno de sus corregimientos.

3.1.3.1 Estrategias

Promoción de Programas y proyectos de vivienda de interés social, para el otorgamiento de subsidios.

Formulación del Plan de vivienda municipal, Incrementando la oferta de vivienda nueva, habilitando el suelo para vivienda de interés social y para reducir el déficit cualitativo de vivienda y Aumentar el espacio público efectivo por habitante.

3.1.3.2 Programas 1. Optimización de la oficina municipal de vivienda

Subprograma

Dotación de equipos y personal calificado.

Proyecto

- Formulación de proyectos de vivienda de interés social.

**REPÚBLICA DE COLOMBIA
DEPARTAMENTO DE CÓRDOBA
CONCEJO MUNICIPAL DE TIERRALTA**

**ACUERDO No. 005 MAYO 29 DE 2012
POR MEDIO DEL CUAL SE ADOPTA EL PLAN DE DESARROLLO DEL MUNICIPIO DE TIERRALTA
“POR USTEDES” PARA EL PERIODO 2012 – 2015**

3.1.3.3 Programa 2. Vivienda digna y mejoramiento del entorno

Subprograma

Cualificación de la vivienda y recuperación del espacio público y del entorno.

Proyectos

- Recuperación del espacio público por habitante.
- Mejoramiento de 1.000 viviendas.

3.1.3.4 Programa 3. Disminución del déficit cuantitativo de vivienda

Subprograma

Vivienda de Interés Social.

Proyectos

- Legalización de predios invadidos en el sector urbano.
- Adquisición de predios urbanos subutilizados, para destinarlos a la construcción de proyectos de vivienda de Interés social.
- Gestión de subsidios para la compra de lotes con servicios.
- Construcción de 6.000 viviendas de interés social en zonas urbanas y centros poblados.
- Construcción de 1.000 viviendas de interés social rurales.

**REPÚBLICA DE COLOMBIA
DEPARTAMENTO DE CÓRDOBA
CONCEJO MUNICIPAL DE TIERRALTA**

**ACUERDO No. 005 MAYO 29 DE 2012
POR MEDIO DEL CUAL SE ADOPTA EL PLAN DE DESARROLLO DEL MUNICIPIO DE TIERRALTA
“POR USTEDES” PARA EL PERIODO 2012 – 2015**

CUADRO 15 MATRIZ LÍNEA BASE VIVIENDA DE INTERÉS SOCIAL

EJES	SECTOR	PROGRAMA	SUBPROGRAMA	PROYECTO	LÍNEA BASE	META (Cuatrienio)	INDICADOR
DESARROLLO SOCIAL Y HUMANO, PARTICIPATIVO Y DEMOCRÁTICO, CULTO, EQUITATIVO, CON ALTO ESPÍRITU CIUDADANO Y COMUNITARIO	VIVIENDA DE INTERÉS SOCIAL CON CALIDAD PARA LA ESTABILIDAD FAMILIAR EN EL MUNICIPIO DE TIERRALTA.	OPTIMIZACIÓN DE LA OFICINA MUNICIPAL DE VIVIENDA	Dotación de equipos y personal calificado	Formulación de Proyectos de vivienda de interés social	1	5	Número de Proyectos de vivienda de interés social implementados
		VIVIENDA DIGNA Y MEJORAMIENTO DEL ENTORNO	Cualificación de la vivienda y recuperación del espacio público y del entorno	Recuperación del espacio público por habitante.	ND	1	Implementación de un programa de recuperación del espacio publico
				Mejoramiento de viviendas	5.000	1.000	Número de viviendas mejoradas
		DISMINUCIÓN DEL DÉFICIT CUANTITATIVO DE VIVIENDA	Vivienda de Interés Social	Legalización de predios invadidos en el sector urbano.	Total Viviendas 16,456. Urbana 7.105 Rural 9.351	Construcción de 4,500 viviendas de interés social urbanas y 1,000 viviendas de interés social rurales	Número de viviendas de interés social nuevas construidas en la zona urbana y en la zona rural
				Adquisición de predios urbanos subutilizados, para destinarlos a la construcción de proyectos de vivienda de Interés social.	Hogares Sin Déficit 2,696		
				Gestión de subsidios para la compra de lotes con servicios.	Hogares en Déficit 13,76%		
				Construcción de 6.000 viviendas de interés social en zonas urbanas y centros poblados.	Hogares en Déficit Cualitativo 11,345		
				Construcción de 1.000 viviendas de interés social rurales	Hogares en Déficit Cuantitativo 2,345		

**REPÚBLICA DE COLOMBIA
DEPARTAMENTO DE CÓRDOBA
CONCEJO MUNICIPAL DE TIERRALTA**

**ACUERDO No. 005 MAYO 29 DE 2012
POR MEDIO DEL CUAL SE ADOPTA EL PLAN DE DESARROLLO DEL MUNICIPIO DE TIERRALTA
“POR USTEDES” PARA EL PERIODO 2012 – 2015**

3.1.4 DEPORTE, RECREACIÓN, EDUCACIÓN FÍSICA Y ACTIVIDAD FÍSICA PARA EL DESARROLLO HUMANO, LA CONVIVENCIA Y LA PAZ EN EL MUNICIPIO DE TIERRALTA

OBJETIVO ESTRATÉGICO

Fomentar el uso adecuado del tiempo libre mediante la oferta de programas, proyectos y actividades de deporte, recreación, educación física y actividades físicas, optimizando los recursos, haciendo distribución equitativa para la lucha contra la desigualdad y aumentando el impacto social e individual, en una apuesta por el desarrollo humano la convivencia y la paz.

3.1.4.1 Estrategias

Construcción, administración, mantenimiento y adecuación de escenarios deportivos y recreativos.

Adopción de un mínimo vital mediante el cual se garantice el cumplimiento de los lineamientos de políticas contenidas en el Plan Decenal del Deporte, la Recreación, la educación Física y la actividad física.

Implementación de una oferta institucionalizada de servicios, programas y proyectos para promocionar las prácticas de actividades deportivas, recreativas y de educación física para Incrementar la participación de toda la comunidad en actividades deportivas.

REPÚBLICA DE COLOMBIA
DEPARTAMENTO DE CÓRDOBA
CONCEJO MUNICIPAL DE TIERRALTA

ACUERDO No. 005 MAYO 29 DE 2012
POR MEDIO DEL CUAL SE ADOPTA EL PLAN DE DESARROLLO DEL MUNICIPIO DE TIERRALTA
“POR USTEDES” PARA EL PERIODO 2012 – 2015

3.1.4.2 Programas 1. Creación de la oficina del deporte

Subprograma

Dotación de equipos y personal calificado.

Proyectos

- Implementación oficina del Deporte.
- Formular un Plan de Desarrollo Deportivo, Recreativo y de Aprovechamiento del Tiempo Libre.

3.1.4.3 Programa 2. Construcción, administración, mantenimiento y adecuación de escenarios deportivos y recreativos

Subprograma

Ampliar, mejorar y dotar los espacios deportivos y recreativos de los establecimientos educativos, parques y canchas deportivas, para la práctica del deporte, la recreación, la educación física y la actividad física en el municipio.

Proyectos

- Construcción y/o adecuación de escenarios deportivos en zona urbana y rural del Municipio.
- Construcción de ciclo ruta en el área urbana.

3.1.4.4 Programa 3. Formación y masificación deportiva

Subprograma 1

Fomento de escuelas de formación deportiva para niños, jóvenes, adultos y población discapacitada, en las distintas disciplinas.

Proyectos

- Capacitación de jueces en las diferentes disciplinas deportivas.
- Creación de clubes deportivos, escuelas de formación deportiva, promotores,
- Creación de entidades educativas en deportes, con el apoyo de empresas públicas y privadas.

Subprograma 2

Eventos de carácter deportivo, recreativo y de aprovechamiento del tiempo libre.

Proyecto

- Apoyo a eventos de carácter deportivo, en las diferentes disciplinas deportivas y juegos tradicionales de calle a nivel intercolegiales, intercorregimentales e intermunicipales.

Subprograma 3

Generación de deportistas que representen al Municipio de Tierralta con gran capacidad y nivel competitivo.

Proyecto

- Apoyo económico a los deportistas del Municipio de Tierralta que se destaquen en las diferentes disciplinas deportivas.

**REPÚBLICA DE COLOMBIA
DEPARTAMENTO DE CÓRDOBA
CONCEJO MUNICIPAL DE TIERRALTA**

**ACUERDO No. 005 MAYO 29 DE 2012
POR MEDIO DEL CUAL SE ADOPTA EL PLAN DE DESARROLLO DEL MUNICIPIO DE TIERRALTA
“POR USTEDES” PARA EL PERIODO 2012 – 2015**

Subprograma 4

Fomentar la práctica de disciplinas deportivas competitivas, recreativas y de aprovechamiento del tiempo libre.

Proyectos

- Instructores deportivos que promuevan en los escenarios deportivos, canchas y parques públicos la práctica de deportes, gimnasia dirigida y actividades artísticas, lúdicas y de expresión cultural.
- Dotación de implementos deportivos y recreativos para las distintas disciplinas.

**REPÚBLICA DE COLOMBIA
DEPARTAMENTO DE CÓRDOBA
CONCEJO MUNICIPAL DE TIERRALTA**

**ACUERDO No. 005 MAYO 29 DE 2012
POR MEDIO DEL CUAL SE ADOPTA EL PLAN DE DESARROLLO DEL MUNICIPIO DE TIERRALTA
“POR USTEDES” PARA EL PERIODO 2012 – 2015**

CUADRO 16. MATRIZ LÍNEA BASE DEPORTE, ACTIVIDADES RECREATIVAS Y APROVECHAMIENTO DEL TIEMPO LIBRE

EJES	SECTOR	PROGRAMA	SUBPROGRAMA	PROYECTO	LÍNEA BASE	META (Cuatrienio)	INDICADOR
DESARROLLO SOCIAL Y HUMANO, PARTICIPATIVO Y DEMOCRÁTICO, CULTO, EQUITATIVO, CON ALTO ESPÍRITU CIUDADANO Y COMUNITARIO	DEPORTE, ACTIVIDADES RECREATIVAS Y APROVECHAMIENTO DEL TIEMPO LIBRE COMO ESTRATEGIA DE DESARROLLO HUMANO PARA UNA VIDA SANA Y PRODUCTIVA EN EL MUNICIPIO DE TIERRALTA.	CREACIÓN DE LA OFICINA DEL DEPORTE	Dotación de equipos y personal calificado	Implementación oficina del Deporte	0	1	Oficina del Deporte Implementada
				Formular un Plan de Desarrollo Deportivo, Recreativo y de Aprovechamiento del Tiempo Libre	0	1	Plan de Desarrollo Deportivo, Recreativo y de Aprovechamiento del Tiempo Libre Formulada
		CONSTRUCCIÓN, ADMINISTRACIÓN, MANTENIMIENTO Y ADECUACIÓN DE ESCENARIOS DEPORTIVOS Y RECREATIVOS	Ampliar, mejorar y dotar los espacios deportivos y recreativos de los establecimientos educativos, parques y canchas deportivas	Construcción y/o adecuación de escenarios deportivos en zona urbana y rural del Municipio	3 plazas en zona urbana y 5 plazas en corregimientos	4 ADECUACIONES 0 CONSTRUCCIONES	Construcción y/o adecuación de escenarios deportivos en zona urbana y rural del Municipio
				Construcción de ciclo ruta en el área urbana.	0	1	Ciclo Ruta construida en la zona urbana
		FORMACIÓN Y MASIFICACIÓN DEPORTIVA	Fomento de escuelas de formación deportiva para niños, jóvenes, adultos y población discapacitada, en las distintas disciplinas	Capacitación de jueces en las diferentes disciplinas deportiva.	0	50	Número de jueces Capacitados en las diferentes disciplinas deportiva.
				Creación de clubes deportivos, escuelas de formación deportiva, promotores, entidades educativas y de empresas públicas y privadas	3	5	Número de clubes deportivos, escuelas de formación deportiva públicas y privadas Creadas
				Creación de entidades educativas en deportes, con el apoyo de empresas públicas y privadas	0	1	Creación de entidad educativa en deportes, con el apoyo de empresas públicas y privadas
			Eventos de carácter deportivo, recreativo y de aprovechamiento del tiempo libre	Apoyo a eventos de carácter deportivo en las diferentes disciplinas deportivas y juegos tradicionales de calle a nivel, intercolegiales, intercorregimentales e intermunicipales	5	10	Número de eventos de carácter deportivo en las diferentes disciplinas deportivas y juegos tradicionales de calle a nivel, intercolegiales, intercorregimentales e intermunicipales
			Generación de deportistas que representen al Municipio de Tierralta con gran capacidad y nivel competitivo	Apoyo económico a los deportistas del Municipio de Tierralta que se destaquen en las diferentes disciplinas deportivas.	ND	5	Número de deportistas del Municipio de Tierralta con Apoyo económico en diferentes disciplinas por parte de la Admón. Municipal.
			Fomentar la práctica de disciplinas deportivas, recreativas y de aprovechamiento del tiempo libre	Instructores deportivos que promuevan en los escenarios deportivos, canchas y parques públicos la práctica de deportes, gimnasia dirigida y actividades artísticas, lúdicas y de expresión cultural	ND	10	Número de Instructores deportivos que promueven en los escenarios deportivos, canchas y parques públicos la práctica de deportes, gimnasia dirigida y actividades artísticas, lúdicas y de expresión cultural.
		Dotación de implementos deportivos y recreativos para las distintas disciplinas		ND	5 Dotaciones	Dotación de implementos deportivos y recreativos para las distintas disciplinas	

REPÚBLICA DE COLOMBIA
DEPARTAMENTO DE CÓRDOBA
CONCEJO MUNICIPAL DE TIERRALTA

ACUERDO No. 005 MAYO 29 DE 2012
POR MEDIO DEL CUAL SE ADOPTA EL PLAN DE DESARROLLO DEL MUNICIPIO DE TIERRALTA
“POR USTEDES” PARA EL PERIODO 2012 – 2015

3.1.5 ATENCIÓN PRIORITARIA A LA PRIMERA INFANCIA, INFANCIA, ADOLESCENCIA Y JUVENTUD PARA PROPICIAR EL DESARROLLO DE LAS NUEVAS GENERACIONES

OBJETIVO ESTRATÉGICO

Formular una Política Pública para el desarrollo de los niños, niñas, adolescentes y jóvenes en el Municipio de Tierralta, donde se establezcan acciones para evitar el creciente deterioro de sus niveles de calidad de vida y de atención prioritaria, transformando las ilusiones colectivas en verdaderas y concretas acciones orientadas a propiciar escenarios sociales para garantizar y proteger los Derechos de la primera infancia, infancia, adolescencia y jóvenes en cada ciclo vital de Existencia, Desarrollo, Ciudadanía y Protección en el municipio.

3.1.5.1 Estrategias

Garantías para la Infancia y la Adolescencia en la etapa de Existencia:

*Garantía del Objetivo de Política **Todos Vivos**, orientado a evitar las muertes de la mujer durante el embarazo y el parto, impedir las muertes evitables durante el primer año de vida, impedir las muertes evitables entre 1 y 4 años de edad, impedir las muertes evitables de niños y niñas de 5 a 12 años, impedir las muertes evitables de adolescentes y prevenir el embarazo adolescente.*

*Garantía del Objetivo de Política, **Todos saludables**, orientado a conocer y prevenir las principales causas de enfermedad por grupos de edad, garantizar que todos los niños y todas las niñas dispongan de las vacunas, atender la salud visual, auditiva, oral, ambiental y mental; identificar y atender oportunamente alteraciones en el desarrollo, lograr que todos estén afiliados a la seguridad social*

REPÚBLICA DE COLOMBIA
DEPARTAMENTO DE CÓRDOBA
CONCEJO MUNICIPAL DE TIERRALTA

ACUERDO No. 005 MAYO 29 DE 2012
POR MEDIO DEL CUAL SE ADOPTA EL PLAN DE DESARROLLO DEL MUNICIPIO DE TIERRALTA
“POR USTEDES” PARA EL PERIODO 2012 – 2015

en salud y tengan servicios oportunos y eficaces, garantizar acceso a los servicios de salud sexual y reproductiva.

*Garantía del Objetivo de Política, **Todos con familia**, orientado a lograr que todos vivan con su familia o con una que la sustituya, Lograr que ningún niño o niña permanezca abandonada o viva en la calle, restituyéndolo a la familia; lograr que la familia sea un entorno protector y afectuoso.*

*Garantía del Objetivo de Política, **Todos bien nutridos**, orientado a Promover lactancia materna exclusiva hasta los seis meses y con alimentación complementaria hasta los dos años y más; brindar alimentación escolar en todas las escuelas; promover la seguridad alimentaria y nutricional, incluyendo la gestión nutricional de las familias y las mujeres gestantes; brindar servicios de nutrición complementaria para quienes los necesiten; realizar monitoreo y evaluación de crecimiento y desarrollo.*

Garantías para la Infancia y la Adolescencia en la etapa de Desarrollo:

*Garantía del Objetivo de Política, **Todos con educación**, orientado a apoyar a las familias para la estimulación y el desarrollo infantil, Garantizar acceso a programas de educación inicial con enfoque de atención integral a quienes lo necesiten, Garantizar preescolar para todos los niños y todas las niñas, al menos a partir de 5 años; garantizando educación primaria para todos y todas; fortaleciendo la educación de calidad en todas las instituciones educativas, garantizando el ejercicio de los derechos humanos, la convivencia y la participación en la escuela, Promoviendo que todos tengan buen resultado en las pruebas Saber de 5° grado; garantizando educación secundaria completa para todos y todas; garantizando que todos y todas asistan a una institución educativa hasta los 17 años;*

REPÚBLICA DE COLOMBIA
DEPARTAMENTO DE CÓRDOBA
CONCEJO MUNICIPAL DE TIERRALTA

ACUERDO No. 005 MAYO 29 DE 2012
POR MEDIO DEL CUAL SE ADOPTA EL PLAN DE DESARROLLO DEL MUNICIPIO DE TIERRALTA
“POR USTEDES” PARA EL PERIODO 2012 – 2015

garantizando la educación pertinente y de calidad para todos y todas; garantizando el ejercicio de los derechos humanos, la convivencia y la participación en el ámbito escolar; ofreciendo educación para el trabajo opcional y complementaria; promoviendo que todos y todas tengan buen resultado en pruebas Saber de 9º grado y en las pruebas saber 11.

*Garantía del Objetivo de Política, **Todos jugando**, orientado a* brindar infraestructura protegida y exclusiva y programas de apoyo para que los niños y niñas menores de 5 años jueguen; disposición de infraestructura pública protegida y actividades para el juego de niños y niñas entre 6 y 12 años; promoviendo espacios de recreación y actividad física en los colegios; brindando infraestructura adecuada para la recreación y actividad física de adolescentes.

*Garantía del Objetivo de Política, **Todos afectivamente estables**, orientado a* Promover la cultura de aprecio y prioridad de los niños y las niñas en todos los espacios y actividades públicos, Promover la cultura del reconocimiento, aprecio y prioridad de los niños y las niñas, Promover programas y espacios educativos de expresión de los niños y niñas, Garantizar acceso a la educación para la sexualidad, Promover programas y espacios de expresión para los adolescentes, Garantizar acceso a la educación para la sexualidad, Prevenir el embarazo adolescente, Brindar apoyo integral a los padres y madres adolescentes.

Garantías para la Infancia y la Adolescencia en la etapa de Ciudadanía:

*Garantía del Objetivo de Política, **Todos registrados**, orientado a* Registrar a todos en el momento de su nacimiento, Lograr que todos tengan NUIP (tarjeta de identidad).

REPÚBLICA DE COLOMBIA
DEPARTAMENTO DE CÓRDOBA
CONCEJO MUNICIPAL DE TIERRALTA

ACUERDO No. 005 MAYO 29 DE 2012
POR MEDIO DEL CUAL SE ADOPTA EL PLAN DE DESARROLLO DEL MUNICIPIO DE TIERRALTA
“POR USTEDES” PARA EL PERIODO 2012 – 2015

*Garantía del Objetivo de Política, **Todos participando**, orientado a Promover la integración de la formación ciudadana desde la educación inicial; promoviendo espacios de reconocimiento y fomento de la participación de niñas y niños desde la primera infancia; promoviendo un alto nivel en competencias ciudadanas de 5° grado, Interacción colegio-comunidad; promoviendo un alto nivel en competencias ciudadanas de 9° grado; Interacción colegio-comunidad, ofreciendo espacios de participación y cooperación con otros.*

Garantías para la Infancia y la Adolescencia en la etapa de Protección:

*Garantía del Objetivo de Política, **Ninguno en actividad perjudicial**, orientado a lograr que ninguno tenga un trabajo perjudicial, lograr que ninguno sea explotado económicamente, evitar que alguno deba pedir limosna.*

*Garantía del Objetivo de Política, **Ninguno víctima de violencia personal**, orientado a Prevenir y controlar el maltrato, Evitar y controlar los abusos de poder, Prevenir y controlar el abuso sexual y la explotación sexual.*

*Garantía del Objetivo de Política, **Ninguno víctima de violencia organizada**, Prevenir el reclutamiento y utilización por grupos armados al margen de la ley y grupos delictivos organizados, proteger y garantizar la restitución de todos sus derechos a las víctimas de la acción de grupos armados y el desplazamiento forzado.*

*Garantía del Objetivo de Política, **Ninguno impulsado a violar la Ley, y si ocurre, protegido con debido proceso y atención pedagógica**, orientado a garantizar a los adolescentes que incurrieron en una conducta punible un debido proceso judicial, con medidas pedagógicas acordes a la finalidad restaurativa del*

**REPÚBLICA DE COLOMBIA
DEPARTAMENTO DE CÓRDOBA
CONCEJO MUNICIPAL DE TIERRALTA**

**ACUERDO No. 005 MAYO 29 DE 2012
POR MEDIO DEL CUAL SE ADOPTA EL PLAN DE DESARROLLO DEL MUNICIPIO DE TIERRALTA
“POR USTEDES” PARA EL PERIODO 2012 – 2015**

sistema y la transformación de las condiciones bio-psico-sociales que le llevaron a la comisión de la conducta ilícita.

3.1.5.2 Programa 1. Protección y formación integral de la primera infancia con enfoque diferencial y de derechos humanos

Subprograma 1

Política de Primera Infancia en el Municipio de Tierralta.

Proyecto

- Formulación de la Política integral de Primera Infancia, con enfoque diferencial y garantía de derechos humanos.

Subprograma 2

Garantía y protección de los derechos de la primera infancia con enfoque diferencial en cada ciclo vital de Existencia, Desarrollo, Ciudadanía y Protección en el Municipio.

Proyectos

- Vigilancia epidemiológica, alimentaria y nutricional de las madres gestantes, lactantes y a niños menores de un año en el municipio de Tierralta.
- Centro de recuperación nutricional para niños y niñas menores de cinco años y mujeres embarazadas de los estratos bajos de la población.
- Creación de sistema de articulación interinstitucional para la atención de cero a siempre.
- Implementación del Sistema de Información de la Primera Infancia SIPI
- Optimización de la atención integral de niños de 0 a 5 años, mediante aumento de coberturas de los convenios con el ICBF y ONG, S.

**REPÚBLICA DE COLOMBIA
DEPARTAMENTO DE CÓRDOBA
CONCEJO MUNICIPAL DE TIERRALTA**

**ACUERDO No. 005 MAYO 29 DE 2012
POR MEDIO DEL CUAL SE ADOPTA EL PLAN DE DESARROLLO DEL MUNICIPIO DE TIERRALTA
“POR USTEDES” PARA EL PERIODO 2012 – 2015**

- Atención integral de la primera infancia, fundamentado en la Estrategia de Cero a Siempre.
- Educación, salud y recreación accesibles y gratuitas para la primera infancia.
- Desarrollo de las acciones del plan padrino dentro de la estrategia de Cero a Siempre aprovechando la priorización dada al municipio.
- Garantizar la seguridad alimentaria para la primera infancia.

3.1.5.3 Programa 2. Protección y formación integral de la infancia con enfoque diferencial y de derechos humanos

Subprograma 1

Política de Infancia en el Municipio de Tierralta.

Proyecto

- Formulación de la Política de Infancia con enfoque diferencia y garantía de los derechos humanos.

Subprograma 2

Garantía y protección de los derechos de la infancia en cada ciclo vital de Existencia, Desarrollo, Ciudadanía y Protección en el municipio.

Proyectos

- Vigilancia epidemiológica, alimentaria y nutricional de los niños y niñas en el municipio de Tierralta.
- Optimización de la atención a niños y niñas, mediante aumento de coberturas.
- Educación, Salud y Recreación, accesible y gratuita para la infancia.

**REPÚBLICA DE COLOMBIA
DEPARTAMENTO DE CÓRDOBA
CONCEJO MUNICIPAL DE TIERRALTA**

**ACUERDO No. 005 MAYO 29 DE 2012
POR MEDIO DEL CUAL SE ADOPTA EL PLAN DE DESARROLLO DEL MUNICIPIO DE TIERRALTA
“POR USTEDES” PARA EL PERIODO 2012 – 2015**

- Educación básica de calidad y permanencia, para que todos los niños y niñas ingresen y permanezcan en el sistema escolar hasta el grado 9º.
- Educación inclusiva para la población con capacidades especiales y disposición de personal profesional calificado en los colegios.
- Promoción y apoyo a la educación familiar y escuela de padres para la educación infantil, prevención y atención del maltrato al menor.
- Jornadas de desparasitación y entrega de vitaminas en todas las instituciones del municipio totalmente gratis.

3.1.5.4 Programa 3. Protección y formación integral del adolescente con enfoque diferencial y de derechos humanos

Subprograma 1

Política de Adolescencia en el Municipio de Tierralta.

Proyecto

- Formulación de la Política de Adolescencia con enfoque diferencial y de derechos humanos.

Subprograma 2

Garantía y protección de los Derechos de la Adolescencia en cada ciclo vital de Existencia, Desarrollo, Ciudadanía y Protección en el municipio.

Proyectos

- Implementación de programa de protección y formación integral de adolescentes, así como el reconocimiento de su papel en el proceso de desarrollo.
- Educación, Salud y Recreación accesibles para los adolescentes.

**REPÚBLICA DE COLOMBIA
DEPARTAMENTO DE CÓRDOBA
CONCEJO MUNICIPAL DE TIERRALTA**

**ACUERDO No. 005 MAYO 29 DE 2012
POR MEDIO DEL CUAL SE ADOPTA EL PLAN DE DESARROLLO DEL MUNICIPIO DE TIERRALTA
“POR USTEDES” PARA EL PERIODO 2012 – 2015**

- Psico-orientación contra la drogadicción, alcoholismo y Prostitución Infantil y del adolescente.
- Educación básica de calidad y permanencia, para que todos los adolescentes ingresen y permanezcan en el sistema escolar hasta el grado 11º.
- Educación media para que los adolescentes se inserten de manera activa a la vida intelectual, social, familiar y a la vida laboral.

3.1.5.5 Programa 4. Protección y formación integral de los jóvenes con enfoque diferencial y de derechos humanos

Subprograma 1

Política Pública de la Juventud en el Municipio de Tierralta.

Proyecto

- Formulación de la Política Pública de la Juventud con enfoque diferencial y de derechos humanos.

Subprograma 2

Garantía y protección de los Derechos de la Juventud en el municipio.

Proyectos

- Implementación de programas de protección y formación integral de Jóvenes, así como el reconocimiento del papel de los jóvenes en el proceso de desarrollo.
- Participación de los jóvenes en la vida social, económica, política y cultural del Municipio.

**REPÚBLICA DE COLOMBIA
DEPARTAMENTO DE CÓRDOBA
CONCEJO MUNICIPAL DE TIERRALTA**

**ACUERDO No. 005 MAYO 29 DE 2012
POR MEDIO DEL CUAL SE ADOPTA EL PLAN DE DESARROLLO DEL MUNICIPIO DE TIERRALTA
“POR USTEDES” PARA EL PERIODO 2012 – 2015**

- Capacitación para la producción, dirección y administración de proyectos sociales y económicos por parte de jóvenes.
- Promoción y difusión de los derechos y responsabilidades del joven y del menor trabajador.
- Promoción de la autoestima, autovaloración y construcción de la identidad del joven y de la joven, y de prevención y tratamiento del consumo de alcohol, tabaco y sustancias psicoactivas.
- Fortalecimiento del programa jóvenes por la Paz en el Municipio de Tierralta orientado y coordinado por la oficina de la Mujer y desarrollo social.
- Atención y apoyo a actividades productivas de jóvenes desplazados, participantes, indígenas, discapacitados y afrodescendientes del Municipio de Tierralta.
- Convenios con Universidades. el Sena y otras entidades para fortalecer la etapa complementaria de formación laboral para esta población.
- Prevención del reclutamiento de niñas, niños y adolescentes por organizaciones ilegales.
- Psico-orientación para el manejo de conflictos emocionales y supresión del suicidio en jóvenes.

Subprograma 3

Acciones estratégicas en prevención de embarazo no deseado en jóvenes.

Proyectos

- Implementación de la mesa intersectorial de Derechos de Salud Sexual y Reproductiva (SSR) y prevención del embarazo no deseado en la juventud.
- Prevención y atención del inicio de la sexualidad y la vida reproductiva de los Jóvenes y las jóvenes del municipio Tierralta.

**REPÚBLICA DE COLOMBIA
DEPARTAMENTO DE CÓRDOBA
CONCEJO MUNICIPAL DE TIERRALTA**

**ACUERDO No. 005 MAYO 29 DE 2012
POR MEDIO DEL CUAL SE ADOPTA EL PLAN DE DESARROLLO DEL MUNICIPIO DE TIERRALTA
“POR USTEDES” PARA EL PERIODO 2012 – 2015**

CUADRO 17. MATRIZ LÍNEA BASE PRIMERA INFANCIA, INFANCIA Y JUVENTUD I

EJES	SECTOR	PROGRAMA	SUBPROGRAMA	PROYECTO	LÍNEA BASE	META (Cuatrienio)	INDICADOR
DESARROLLO SOCIAL Y HUMANO, PARTICIPATIVO Y DEMOCRÁTICO, CULTO, EQUITATIVO, CON ALTO ESPÍRITU CIUDADANO Y COMUNITARIO	ATENCIÓN PRIORITARIA A LA PRIMERA INFANCIA, INFANCIA Y ADOLESCENCIA, COMO SEMILLA PARA PROPICIAR EL DESARROLLO DE LAS NUEVAS GENERACIONES	PROTECCIÓN Y FORMACIÓN INTEGRAL DE LA PRIMERA INFANCIA CON ENFOQUE DIFERENCIAL Y DE DERECHOS HUMANOS	Política de Primera Infancia en el Municipio de Tierralta	Formulación de la Política de Primera Infancia.	0	1	Política de Primera Infancia Formulada.
			Garantía y protección de los Derechos de la primera infancia en cada ciclo vital de Existencia, Desarrollo, Ciudadanía y Protección en el municipio	Vigilancia epidemiológica, alimentaria y nutricional de las madres gestantes, lactantes y a niños menores de un año en el municipio de Tierralta.	Nacidos vivos 1.813	2,000 niños atendidos	Vigilancia epidemiológica, alimentaria y nutricional de las madres gestantes, lactantes y a niños menores de un año en el municipio de Tierralta.
				Centro de recuperación nutricional para niños y niñas menores de 5 años	0	1	Un centro de recuperación nutricional construido
				Creación de sistema de articulación interinstitucional para la atención de cero a siempre	0	1	Un sistema de articulación interinstitucional para la atención de cero a siempre creado y operando
				Implementación del Sistema de Información de la Primera Infancia SIPI	0	1	Creación de Sistema de Información de la Primera Infancia SIPI
				Optimización de la atención integral de niños de 0 a 5 años, mediante aumento de coberturas de los convenios con el ICBF y ONG,S	12000	50%	Número de niños de 0 a 5 años, atendidos integralmente mediante convenios con el ICBF y ONG,S
				Atención integral de la primera infancia, fundamentado en la Estrategia de Cero a Siempre.	12000	50%	Número de niños con Atención integral de la primera infancia, fundamentado en la Estrategia de Cero a Siempre.
				Educación, salud y recreación accesibles y gratuitas para la primera infancia	12000	50%	Educación, salud y recreación accesibles y gratuitas para la primera infancia
				Desarrollo de las acciones del plan padrino dentro de la estrategia de Cero a Siempre aprovechando la priorización dada al municipio	0	1	Ejecución de acciones programadas
		Garantizar la seguridad alimentaria para la primera infancia	0	0	Creación de programa seguridad alimentaria para la primera infancia		
		PROTECCIÓN Y FORMACIÓN INTEGRAL DE LA INFANCIA CON ENFOQUE DIFERENCIAL Y DE DERECHOS HUMANOS	Política de Infancia en el Municipio de Tierralta	Formulación de la Política de Infancia	0	1	Política de Infancia Formulada.
			Garantía y protección de los Derechos de la infancia en cada ciclo vital de Existencia, Desarrollo, Ciudadanía y Protección en el municipio	Vigilancia epidemiológica, alimentaria y nutricional de los niños y niñas en el municipio de Tierralta.	En Preescolar 2,000 En Primaria 11,000	100%	Vigilancia epidemiológica, alimentaria y nutricional de los niños y niñas en el municipio de Tierralta.
				Optimización de la atención a niños y niñas, mediante aumento de coberturas	13000	100%	Número de niños y niñas atendidas, mediante aumento de coberturas
				Educación, Salud y Recreación accesibles y gratuitas para la infancia.	13000	100%	Número de niños y niñas con atención y acceso gratuito en Educación, Salud y Recreación.
				Educación básica de calidad y permanencia, para que todos los niños y niñas ingresen y permanezcan en el sistema escolar hasta el grado 9º.	13000	100%	Número de niños y niñas que ingresan y permanecen en el sistema escolar hasta el grado 9º.
				Educación inclusiva para la población con capacidades especiales y disposición de personal profesional calificado en los colegios.	ND	100%	Número de programas de Educación inclusiva para la población con capacidades especiales y número de profesionales calificados
				Promoción y apoyo a la educación familiar y escuela de padres para la educación infantil, prevención y atención del maltrato al menor.	ND	5	Número de programas de educación familiar y escuela de padres para la educación infantil, prevención y atención del maltrato al menor.
Jornadas de desparasitación y entrega de vitaminas en todas las	4			8	Número de Jornadas de desparasitación y entrega de		

**REPÚBLICA DE COLOMBIA
DEPARTAMENTO DE CÓRDOBA
CONCEJO MUNICIPAL DE TIERRALTA**

**ACUERDO No. 005 MAYO 29 DE 2012
POR MEDIO DEL CUAL SE ADOPTA EL PLAN DE DESARROLLO DEL MUNICIPIO DE TIERRALTA
“POR USTEDES” PARA EL PERIODO 2012 – 2015**

	instituciones del municipio totalmente gratis.	vitaminas en todas las instituciones realizadas
--	--	---

CUADRO 18. MATRIZ LÍNEA BASE PRIMERA INFANCIA, INFANCIA Y JUVENTUD II

EJES	SECTOR	PROGRAMA	SUBPROGRAMA	PROYECTO	LÍNEA BASE	META (Cuatrienio)	INDICADOR
DESARROLLO SOCIAL Y HUMANO, PARTICIPATIVO Y DEMOCRÁTICO, CULTO, EQUITATIVO, CON ALTO ESPÍRITU CIUDADANO Y COMUNITARIO	ATENCIÓN PRIORITARIA A LA PRIMERA INFANCIA, INFANCIA Y ADOLESCENCIA, COMO SEMILLA PARA PROPICIAR EL DESARROLLO DE LAS NUEVAS GENERACIONES	PROTECCIÓN Y FORMACIÓN INTEGRAL DEL ADOLESCENTE CON ENFOQUE DIFERENCIAL Y DE DERECHOS HUMANOS	Política de Adolescencia en el Municipio de Tierralta	Formulación de la Política de Adolescencia	0	1	Política de Adolescencia Formulada.
			Garantía y protección de los Derechos de la Adolescencia en cada ciclo vital de Existencia, Desarrollo, Ciudadanía y Protección en el municipio	Implementación de programa de protección y formación integral de adolescentes, así como el reconocimiento de su papel en el proceso de desarrollo.	8500	70%	Implementación de programa de protección y formación integral de adolescentes, así como el reconocimiento de su papel en el proceso de desarrollo.
				Educación, Salud y Recreación accesibles para los adolescentes.	8500	50%	Número de adolescentes que acceden a Educación, Salud y Recreación.
				Psico-orientación contra la drogadicción, alcoholismo y Prostitución Infantil y del adolescente.	8500	5%	Número de adolescentes que participan en programas de Psico-orientación contra la drogadicción, alcoholismo y Prostitución.
				Educación básica de calidad y permanencia, para que todos los adolescentes ingresen y permanezcan en el sistema escolar hasta el grado 11º.	8500	70%	Número de adolescentes que ingresan y permanecen en el sistema escolar hasta el grado 11º.
				Educación media para que los adolescentes se inserten de manera activa a la vida intelectual, social, familiar y a la vida laboral	8500	70%	Número de establecimientos con currículo en Educación media para que los adolescentes se inserten de manera activa a la vida intelectual, social, familiar y a la vida laboral
		PROTECCIÓN Y FORMACIÓN INTEGRAL DEL JOVEN CON ENFOQUE DIFERENCIAL Y DE DERECHOS HUMANOS	Política Pública de la Juventud en el Municipio de Tierralta	Formulación de la Política Pública de la Juventud	cero	1	Política Pública de la Juventud Formulada.
			Garantía y protección de los Derechos de la Juventud en el municipio.	Implementación de programas de protección y formación integral de Jóvenes, así como el reconocimiento del papel de los jóvenes en el proceso de desarrollo.	cero	1	Un programas de protección y formación integral de Jóvenes Implementado
				Participación de los jóvenes en la vida social, económica, política y cultural del Municipio	25 consejos directivos	1000	Número de jóvenes que participan activamente en la vida social, económica, política y cultural del Municipio
				Capacitación para la producción, dirección y administración de proyectos sociales y económicos por parte de jóvenes	2	10	Número de capacitaciones para la producción, dirección y administración de proyectos sociales y económicos por parte de jóvenes
				Promoción y difusión de los derechos y responsabilidades del joven y del menor trabajador.	cero	4	Número de proyectos de Promoción y difusión de los derechos y responsabilidades del joven y del menor trabajador.
				Promoción de la autoestima, autovaloración y construcción de la identidad del adolescente, y de prevención y tratamiento del consumo de alcohol, tabaco y sustancias psicoactivas.	1	4	Numero de capacitaciones en Promoción de la autoestima, autovaloración y construcción de la identidad del adolescente, y de prevención y tratamiento del consumo de alcohol, tabaco y sustancias psicoactivas.

**REPÚBLICA DE COLOMBIA
DEPARTAMENTO DE CÓRDOBA
CONCEJO MUNICIPAL DE TIERRALTA**

**ACUERDO No. 005 MAYO 29 DE 2012
POR MEDIO DEL CUAL SE ADOPTA EL PLAN DE DESARROLLO DEL MUNICIPIO DE TIERRALTA
“POR USTEDES” PARA EL PERIODO 2012 – 2015**

CUADRO 19. MATRIZ LÍNEA BASE PRIMERA INFANCIA, INFANCIA Y JUVENTUD III

EJES	SECTOR	PROGRAMA	SUBPROGRAMA	PROYECTO	LÍNEA BASE	META (Cuatrienio)	INDICADOR
DESARROLLO SOCIAL Y HUMANO, PARTICIPATIVO Y DEMOCRÁTICO, CULTO, EQUITATIVO, CON ALTO ESPÍRITU CIUDADANO Y COMUNITARIO	ATENCIÓN PRIORITARIA A LA PRIMERA INFANCIA, INFANCIA Y ADOLESCENCIA, COMO SEMILLA PARA PROPICIAR EL DESARROLLO DE LAS NUEVAS GENERACIONES	PROTECCIÓN Y FORMACIÓN INTEGRAL DEL JOVEN CON ENFOQUE DIFERENCIAL Y DE DERECHOS HUMANOS	Garantía y protección de los Derechos de la Juventud en el municipio.	Fortalecimiento del programa jóvenes por la Paz en el Municipio de Tierralta orientado y coordinado por la oficina de la Mujer y desarrollo social.	cero	4	Un Programa para jóvenes por la Paz realizado anualmente en el Municipio de Tierralta.
				Atención y apoyo a actividades productivas de jóvenes desplazados, participantes, indígenas, discapacitados y afro descendientes del Municipio de Tierralta.	cero	4	Número de actividades productivas de jóvenes desplazados, reinsertados, indígenas, discapacitados y afro descendientes apoyados por la administración Mal.
				Convenios con Universidades, el Sena y otras entidades para fortalecer la etapa complementaria de formación laboral para esta población.	2	10	Número de Convenios con Universidades. El Sena y otras entidades realizados para fortalecer la etapa complementaria de formación laboral.
				Prevención del reclutamiento de niñas, niños y adolescentes por organizaciones ilegales	ND	cero	Numero de niñas, niños y adolescentes reclutados por organizaciones ilegales
				Psico-orientación para el manejo de conflictos emocionales y supresión del suicidio en jóvenes	cero	4	Un evento anual de Psico-orientación para el manejo de conflictos emocionales y supresión del suicidio en jóvenes
			Acciones estratégicas en prevención de embarazo NO deseado en jóvenes	Implementación de la mesa intersectorial de Derechos de Salud Sexual y Reproductiva (SSR) y prevención del embarazo no deseado en la juventud.	cero	4	Una Mesa intersectorial Anual de Derechos Sexuales y Reproductivos, SSR y prevención del embarazo en la adolescencia implementada.
				Prevención y atención del inicio de la sexualidad y la vida reproductiva de los Jóvenes y las jóvenes del municipio Tierralta	ND	8	Numero de capacitaciones en Prevención y atención del inicio de la sexualidad y la vida reproductiva de los Jóvenes y las jóvenes del municipio Tierralta

REPÚBLICA DE COLOMBIA
DEPARTAMENTO DE CÓRDOBA
CONCEJO MUNICIPAL DE TIERRALTA

ACUERDO No. 005 MAYO 29 DE 2012
POR MEDIO DEL CUAL SE ADOPTA EL PLAN DE DESARROLLO DEL MUNICIPIO DE TIERRALTA
“POR USTEDES” PARA EL PERIODO 2012 – 2015

**3.1.6 ATENCIÓN A POBLACIÓN ADULTO MAYOR PARA EL
MEJORAMIENTO DE SU CALIDAD DE VIDA**

OBJETIVO ESTRATÉGICO

Garantizar la atención prioritaria al adulto mayor mediante programas de inclusión en la vida económica, social y cultural municipal, para aprovechar su experiencia y conocimiento.

3.1.6.1 Estrategias

Desarrollo de programas para la participación activa en la vida social y política del adulto mayor, mediante la promoción y apoyo de las actividades recreativas, promoción y apoyo a su organización, desarrollo de la escritura, la lectura, la expresión cultural y artística y la formación de valores para la convivencia.

3.1.6.2 Programa 1. Atención integral al adulto mayor

Subprograma

Actividades recreativas, organización, desarrollo de la escritura, la lectura, la expresión cultural y artística y la formación de valores para la convivencia.

Proyectos

- Salud integral con énfasis en oftalmología, optometría, salud oral y soporte nutricional a la población adulta mayor más vulnerable.
- Atención en salud, recreación y lúdica al adulto mayor.

3. 1.6.3 Programa 2. Integración a la sociedad del adulto mayor

Subprograma

Integración y reconocimiento de los adultos mayores en la vida familiar, social y comunitaria.

Proyecto

- Atención integral a los adultos mayores en los aspectos de protección, salud y trabajo.

3.1.6.4 Programa 3. Sensibilización social del adulto mayor

Subprograma

Sensibilización a la comunidad para la aceptación del adulto mayor y reconocimiento de sus valores.

Proyecto

- Educación para asumir el proceso de vejez como una etapa natural del ser humano.

3.1.6.5 Programa 4. Participación del adulto mayor en actividad económica

Subprograma

Promoción de la ocupación y la generación de ingresos del adulto mayor.

Proyecto

- Apoyo Técnico y financiero a la creación de famiempresa o microempresas y proyectos rentables.

**REPÚBLICA DE COLOMBIA
DEPARTAMENTO DE CÓRDOBA
CONCEJO MUNICIPAL DE TIERRALTA**

**ACUERDO No. 005 MAYO 29 DE 2012
POR MEDIO DEL CUAL SE ADOPTA EL PLAN DE DESARROLLO DEL MUNICIPIO DE TIERRALTA
“POR USTEDES” PARA EL PERIODO 2012 – 2015**

CUADRO 20. MATRIZ LÍNEA BASE ADULTO MAYOR

EJES	SECTOR	PROGRAMA	SUBPROGRAMA	PROYECTO	LÍNEA BASE	META (Cuatrienio)	INDICADOR
DESARROLLO SOCIAL Y HUMANO, PARTICIPATIVO Y DEMOCRÁTICO, CULTO, EQUITATIVO, CON ALTO ESPÍRITU CIUDADANO Y COMUNITARIO	ATENCIÓN A POBLACIÓN ADULTO MAYOR PARA EL MEJORAMIENTO DE SU CALIDAD DE VIDA	ATENCIÓN INTEGRAL AL ADULTO MAYOR	Actividades recreativas, organización, desarrollo de la escritura, la lectura, la expresión cultural y artística y la formación de valores para la convivencia	Salud integral con énfasis en oftalmología, optometría, salud oral y soporte nutricional a la población adulta mayor más vulnerable.	3,977 Adultos Mayores año 2011	2000	Número de adultos mayores con atención en Salud integral con énfasis en oftalmología, optometría, salud oral y soporte nutricional.
				Atención en salud, recreación y lúdica al adulto mayor	3,977 Adultos Mayores año 2011	2000	Numero de adultos mayores con Atención en salud, recreación y lúdica
		INTEGRACIÓN A LA SOCIEDAD DEL ADULTO MAYOR	Integración y reconocimiento de los adultos mayores en la vida familiar, social y comunitaria	Atención integral a los adultos mayores en los aspectos de protección, salud y trabajo	3,977 Adultos Mayores año 2011	1000	Número de adultos mayores con Atención integral en los aspectos de protección, salud y trabajo
		SENSIBILIZACIÓN SOCIAL DEL ADULTO MAYOR	Sensibilización a la comunidad para la aceptación del adulto mayor y reconocimiento de sus valores	Educación para asumir el proceso de vejez como una etapa natural del ser humano	ND	10	Número de capacitaciones en Educación para asumir el proceso de vejez como una etapa natural del ser humano
		PARTICIPACIÓN DEL ADULTO MAYOR EN ACTIVIDAD ECONÓMICA	Promoción de la ocupación y la generación de ingresos del adulto mayor	Apoyo Técnico y financiero a la creación de famiempresas o microempresas y proyectos rentables	ND	10	Número de acciones de Apoyo Técnico y financiero para la creación de famiempresas o microempresas y proyectos rentables

**REPÚBLICA DE COLOMBIA
DEPARTAMENTO DE CÓRDOBA
CONCEJO MUNICIPAL DE TIERRALTA**

**ACUERDO No. 005 MAYO 29 DE 2012
POR MEDIO DEL CUAL SE ADOPTA EL PLAN DE DESARROLLO DEL MUNICIPIO DE TIERRALTA
“POR USTEDES” PARA EL PERIODO 2012 – 2015**

**3.1.7 ATENCIÓN A LA EQUIDAD DE GÉNERO Y MUJER CABEZA DE
HOGAR PARA PROPICIAR SU VINCULACIÓN AL DESARROLLO
SOCIAL Y HUMANO**

OBJETIVO ESTRATÉGICO

Garantizar el derecho de las mujeres a lograr la igualdad de género, su autonomía, independencia y vida libre de violencias.

3.1.7.1 Estrategias

Desarrollo de acciones tendientes a disminuir las condiciones de desigualdad de la mujer Tierraltense, en todos los aspectos de la vida social, cultural, económica y política, contribuyendo a su mejor integración al desarrollo, mediante el Impulso y apoyo técnico y financiero a las actividades de formación y capacitación de la mujer para su desarrollo individual.

**3.1.7.2 Programa 1. Creación de la oficina municipal de la mujer y
desarrollo social**

Subprograma

Implementación de la Oficina Municipal de la Mujer y Desarrollo Social.

Proyecto

- Creación y dotación de la Oficina Municipal de la Mujer y Desarrollo Social.

3.1.7.3 Programa 2. Promoción de los derechos de la mujer

Subprograma 1

Construcción de la igualdad y equidad de género.

**REPÚBLICA DE COLOMBIA
DEPARTAMENTO DE CÓRDOBA
CONCEJO MUNICIPAL DE TIERRALTA**

**ACUERDO No. 005 MAYO 29 DE 2012
POR MEDIO DEL CUAL SE ADOPTA EL PLAN DE DESARROLLO DEL MUNICIPIO DE TIERRALTA
“POR USTEDES” PARA EL PERIODO 2012 – 2015**

Proyectos

- Formación microempresarial.
- Espacios de participación de la mujer.
- Protección de la maternidad y el apoyo especial a la mujer cabeza de familia.

Subprograma 2

Contribución a la nivelación de las desigualdades de la Mujer.

Proyectos

- Apoyo a la organización de empresas comunitarias de mujeres cabeza de Hogar.
- Apoyo a proyectos productivos.
- Promoción del desarrollo de actividades rentables y el empleo productivo de la mujer Tierraltense.

**REPÚBLICA DE COLOMBIA
DEPARTAMENTO DE CÓRDOBA
CONCEJO MUNICIPAL DE TIERRALTA**

**ACUERDO No. 005 MAYO 29 DE 2012
POR MEDIO DEL CUAL SE ADOPTA EL PLAN DE DESARROLLO DEL MUNICIPIO DE TIERRALTA
“POR USTEDES” PARA EL PERIODO 2012 – 2015**

CUADRO 21. MATRIZ LÍNEA BASE EQUIDAD DE LA MUJER

EJES	SECTOR	PROGRAMA	SUBPROGRAMA	PROYECTO	LÍNEA BASE	META (Cuatrienio)	INDICADOR
DESARROLLO SOCIAL Y HUMANO, PARTICIPATIVO Y DEMOCRÁTICO, CULTO, EQUITATIVO, CON ALTO ESPÍRITU CIUDADANO Y COMUNITARIO	ATENCIÓN A LA EQUIDAD DE GÉNERO Y MUJER CABEZA DE HOGAR PARA PROPICIAR SU VINCULACIÓN AL DESARROLLO SOCIAL Y HUMANO	CREACIÓN DE LA OFICINA DE LA MUJER Y DESARROLLO SOCIAL	Implementación de la Oficina Municipal de la Mujer y Desarrollo Social	Creación y dotación de la Oficina Municipal de la Mujer y Desarrollo Social	0	1	Oficina Municipal de la Mujer y Desarrollo Social creada y dotada
		PROMOCIÓN DE LOS DERECHOS DE LA MUJER	Construcción de la igualdad y equidad de género	Formación microempresarial	ND	4	Número de cursos de Formación microempresarial realizados
				Espacios de participación de la mujer	ND	2	Espacios de participación de la mujer creados y auspiciados
				Protección de la maternidad y el apoyo especial a la mujer cabeza de familia	ND	1000	Número de programas de Protección de la maternidad y el apoyo especial a la mujer cabeza de familia realizados.
			Contribución a la nivelación de las desigualdades de la Mujer	Apoyo a la organización de empresas comunitarias de mujeres cabeza de Hogar	ND	5	Numero de organizaciones de empresas comunitarias de mujeres cabeza de Hogar.
				Apoyo a proyectos productivos	ND	10	Número de proyectos productivos para la mujer ejecutados y apoyados por la Admón. Mal.
				Promoción del desarrollo de actividades rentables y el empleo productivo de la mujer Tierraltense	ND	5	Número de actividades rentables y número de empleos productivos para la mujer

REPÚBLICA DE COLOMBIA
DEPARTAMENTO DE CÓRDOBA
CONCEJO MUNICIPAL DE TIERRALTA

ACUERDO No. 005 MAYO 29 DE 2012
POR MEDIO DEL CUAL SE ADOPTA EL PLAN DE DESARROLLO DEL MUNICIPIO DE TIERRALTA
“POR USTEDES” PARA EL PERIODO 2012 – 2015

**3.1.8 POBLACIÓN CON DISCAPACIDAD FÍSICA, MENTAL, SENSORIAL,
COGNITIVA Y CON PROBLEMAS DE APRENDIZAJE**

OBJETIVO ESTRATÉGICO

Garantizar el derecho de la población discapacitada y su inclusión en el entorno social, económico y cultural, permitiendo su efectiva atención y su activa participación en las distintas actividades generadas en el Municipio encaminadas al logro de una real igualdad de oportunidades.

3.1.8.1 Estrategias

Desarrollo de acciones tendientes a mejorar las condiciones de la población Tierraltense con discapacidad física o mental, en los diferentes aspectos de la vida social, cultural, económica y política, contribuyendo a su mejor integración a la sociedad.

**3.1.8.2 Programa. Inclusión de población con discapacidad física,
mental, sensorial, cognitiva y con problemas de aprendizaje en la
actividad social y económica municipal**

Subprograma

Participación Social y económica de la población con discapacidad física, mental, sensorial, cognitiva y con problemas de aprendizaje.

Proyectos

- Participación comunitaria y ciudadana de la población con discapacidad física o mental, sensorial, cognitiva y con problemas de aprendizaje.
- Participación laboral de la población con discapacidad física o mental, sensorial, cognitiva y con problemas de aprendizaje.
- Habilitación y rehabilitación de la población con discapacidad física o mental.

**REPÚBLICA DE COLOMBIA
DEPARTAMENTO DE CÓRDOBA
CONCEJO MUNICIPAL DE TIERRALTA**

**ACUERDO No. 005 MAYO 29 DE 2012
POR MEDIO DEL CUAL SE ADOPTA EL PLAN DE DESARROLLO DEL MUNICIPIO DE TIERRALTA
“POR USTEDES” PARA EL PERIODO 2012 – 2015**

CUADRO 22. MATRIZ LÍNEA BASE POBLACIÓN CON DISCAPACIDAD FÍSICA, MENTAL, SENSORIAL, COGNITIVA Y CON PROBLEMAS DE APRENDIZAJE

EJES	SECTOR	PROGRAMA	SUBPROGRAMA	PROYECTO	LÍNEA BASE	META (Cuatrienio)	INDICADOR
DESARROLLO SOCIAL Y HUMANO, PARTICIPATIVO Y DEMOCRÁTICO, CULTO, EQUITATIVO, CON ALTO ESPÍRITU CIUDADANO Y COMUNITARIO	POBLACIÓN CON DISCAPACIDAD FÍSICA, MENTAL, SENSORIAL, COGNITIVA Y CON PROBLEMAS DE APRENDIZAJE	INCLUSIÓN DE LA POBLACIÓN CON DISCAPACIDAD FÍSICA, MENTAL, SENSORIAL, COGNITIVA Y CON PROBLEMAS DE APRENDIZAJE EN LA ACTIVIDAD SOCIAL Y ECONÓMICA MUNICIPAL	Participación Social y Económica de la población con discapacidad física, mental, sensorial, cognitiva y con problemas de aprendizaje	Participación comunitaria y ciudadana de la población con discapacidad física, mental, sensorial, cognitiva y con problemas de aprendizaje.	171 Discapacitados	100%	Número de discapacitados Participando en programas comunitarios y ciudadanos.
				Participación laboral de la población con discapacidad física, mental, sensorial, cognitiva y con problemas de aprendizaje	171 Discapacitados	100%	Número de discapacitados desarrollando una actividad laboral
				Habilitación y rehabilitación de la población con discapacidad física, mental, sensorial, cognitiva y con problemas de aprendizaje	171 Discapacitados	100%	Número de discapacitados física o mental Habilitados y rehabilitados en una actividad laboral o social

REPÚBLICA DE COLOMBIA
DEPARTAMENTO DE CÓRDOBA
CONCEJO MUNICIPAL DE TIERRALTA

ACUERDO No. 005 MAYO 29 DE 2012
POR MEDIO DEL CUAL SE ADOPTA EL PLAN DE DESARROLLO DEL MUNICIPIO DE TIERRALTA
“POR USTEDES” PARA EL PERIODO 2012 – 2015

3.1.9 GRUPOS ÉTNICOS

OBJETIVO ESTRATÉGICO

Garantizar el derecho de los grupos étnicos al acceso a los servicios de la Administración pública, con la finalidad de generar su inclusión y participación en el desarrollo económico y social mediante acciones que propicien el logro de la equidad, la preservación de su cultura y el respeto de su territorio.

3.1.9.1 Comunidad Embera Katío

3.1.9.1.1 Estrategias

Desarrollo de acciones encaminadas al fortalecimiento de las condiciones de la población Embera Katío, en los diferentes aspectos de la vida social, cultural, económica y política, generando una mejor integración a la sociedad.

3.1.9.1.2 Programa 1. Educación y salud de calidad para la comunidad indígena.

Subprograma 1

Implementación Procesos de formación y apoyo para docentes indígenas.

Proyectos

- Convenios interadministrativos para la profesionalización de maestros Indígenas Embera Katíos del Alto Sinú.
- Construcción del modelo Etnoeducativo para la atención a población Indígena Embera Katío del Alto Sinú.
- Programa para el rescate y uso de la medicina tradicional Embera y del médico tradicional Embera (Jaibaná).

**REPÚBLICA DE COLOMBIA
DEPARTAMENTO DE CÓRDOBA
CONCEJO MUNICIPAL DE TIERRALTA**

**ACUERDO No. 005 MAYO 29 DE 2012
POR MEDIO DEL CUAL SE ADOPTA EL PLAN DE DESARROLLO DEL MUNICIPIO DE TIERRALTA
“POR USTEDES” PARA EL PERIODO 2012 – 2015**

- Atención médica extramural en zona de resguardo y dotación de medicamentos especializados.

3.1.9.1.3 Programa 2. Infraestructura para el desarrollo de la comunidad indígena

Subprograma 1

Infraestructura para la integración.

Proyectos

- Construcción, mejoramiento y adecuación de infraestructura de los centros educativos que atienden población Embera Katío del Alto Sinú.
- Construcción de restaurante escolar en la comunidad Junkaradó.
- Construcción del puente colgante en la comunidad de Junkaradó.
- Creación y adecuación de restaurantes escolares.
- Construcción de 100 viviendas de interés social rurales y en zona de resguardo para la población indígena Embera Katío.
- Construcción y dotación de Hogar comunitario para la atención integral y cultural de la primera infancia indígena Embera en zona rural.
- Apoyo para transporte escolar fluvial para la comunidad Embera Katío del alto Sinú.

3.1.9.1.4 Programa 3. Promoción de procesos productivos

Subprograma 1

Apoyo a procesos productivos.

**REPÚBLICA DE COLOMBIA
DEPARTAMENTO DE CÓRDOBA
CONCEJO MUNICIPAL DE TIERRALTA**

**ACUERDO No. 005 MAYO 29 DE 2012
POR MEDIO DEL CUAL SE ADOPTA EL PLAN DE DESARROLLO DEL MUNICIPIO DE TIERRALTA
“POR USTEDES” PARA EL PERIODO 2012 – 2015**

Proyectos

- Capacitación, asistencia técnica y capital semilla para la auto sostenibilidad de las familias indígenas Embera Katío del Alto Sinú.
- Asesoría a las asociaciones legalmente constituidas de cabildos indígenas para la formulación y cofinanciación de los proyectos.
- Desarrollo de estrategias para la articulación de la producción piscícola, para una producción de 13 toneladas de pescado al año.
- Realizar programa en alianza con entidades como el SENA para capacitación y transferencia de tecnología.
- Adecuar la infraestructura productiva y crear una granja integral piloto en Tuis que funcione como centro de capacitación y transferencia tecnología para personas campesinas e indígenas que quieran establecer proyectos productivos.
- Fortalecimiento de convenios para el desarrollo de proyectos Artesanales de las familias indígenas Embera Katío del Alto Sinú,

3.1.9.2 Comunidad Afrodescendiente

3.1.9.2.1 Programa 1. Atención y servicios de calidad para la población afrodescendiente

Subprograma 1

Implementación Procesos de Formación y apoyo para población Afrodescendiente.

Proyectos

- Implementación de la cátedra de estudios afrocolombianos. A través de la propuesta “Barajemos y Volvamos a repartir”.

**REPÚBLICA DE COLOMBIA
DEPARTAMENTO DE CÓRDOBA
CONCEJO MUNICIPAL DE TIERRALTA**

**ACUERDO No. 005 MAYO 29 DE 2012
POR MEDIO DEL CUAL SE ADOPTA EL PLAN DE DESARROLLO DEL MUNICIPIO DE TIERRALTA
“POR USTEDES” PARA EL PERIODO 2012 – 2015**

- Implementación de servicios de salud, crédito, vivienda, seguridad social, investigación, y acceso a la justicia, para mejorar la calidad de vida de la población afrocolombiana del municipio.
- Creación de la unidad de Etnoeducación afrocolombiana adscrita a la secretaria de educación Municipal.
- Implementación de una política especial de acceso de la población afrocolombiana del municipio a los servicios de salud.
- Creación de la oficina de asuntos afrocolombianos y nombramiento de una persona idónea vinculada a una organización afrocolombiana legalmente constituida y elegida de común acuerdo entre las organizaciones.
- Difusión de la cumbia, como ritmo folclórico ejemplo de la Trietnicidad que caracteriza la identidad tierraltense.

3.1.9.2.2. Programa 2. Procesos para integrar la comunidad afrocolombiana al desarrollo del municipio

Subprograma

Estrategias para la integración.

Proyectos

- Adjudicación de tierra a las organizaciones afrocolombianas legalmente constituidas del municipio de Tierralta, para desarrollar programas de vivienda y proyectos productivos.
- Construcción de 100 viviendas de interés social rurales para la población afrocolombiana.
- Creación de la oficina de asuntos Afrocolombianos.

**REPÚBLICA DE COLOMBIA
DEPARTAMENTO DE CÓRDOBA
CONCEJO MUNICIPAL DE TIERRALTA**

**ACUERDO No. 005 MAYO 29 DE 2012
POR MEDIO DEL CUAL SE ADOPTA EL PLAN DE DESARROLLO DEL MUNICIPIO DE TIERRALTA
“POR USTEDES” PARA EL PERIODO 2012 – 2015**

3.1.9.2.3 Programa 3. Promoción de procesos productivos

Subprograma

Apoyo a procesos productivos.

Proyectos

- Capacitación, asistencia técnica y capital semilla para apoyar las iniciativas de emprendimiento empresarial de la población afrocolombiana organizada.
- Asesoría a las organizaciones legalmente constituidas de la población afrocolombiana para la formulación, cofinanciación y ejecución de proyectos productivos de impacto subregional.
- Concertación de estrategias para la articulación de los proyectos productivos afrocolombianos al desarrollo económico y social del municipio.
- Apoyo a procesos organizativos de las comunidades negras o Afrodescendientes con el fin de recuperar, preservar y desarrollar su identidad cultural y adoptar las medidas necesarias para que estas comunidades puedan desarrollarse económica y socialmente atendiendo los elementos culturales de manera autónoma.

**REPÚBLICA DE COLOMBIA
DEPARTAMENTO DE CÓRDOBA
CONCEJO MUNICIPAL DE TIERRALTA**

**ACUERDO No. 005 MAYO 29 DE 2012.
POR MEDIO DEL CUAL SE ADOPTA EL PLAN DE DESARROLLO DEL MUNICIPIO DE TIERRALTA
“POR USTEDES” PARA EL PERIODO 2012 – 2015**

CUADRO 23. MATRIZ LÍNEA BASE POBLACIÓN INDÍGENA EMBERA KATÍO I

EJES	SECTOR	PROGRAMA	SUBPROGRAMA	PROYECTO	LÍNEA BASE	META (Cuatrienio)	INDICADOR
DESARROLLO SOCIAL Y HUMANO, PARTICIPATIVO Y DEMOCRÁTICO, CULTO, EQUITATIVO, CON ALTO ESPÍRITU CIUDADANO Y COMUNITARIO	COMUNIDAD EMBERA KATÍO	Educación Y Salud De Calidad Para La Comunidad Indígena	Implementación Procesos de Formación y apoyo para docentes indígenas	Convenios interadministrativos para la Profesionalización de Maestros Indígenas Embera Katíos del Alto Sinú	ND	5	Número de Convenios interadministrativos implementados para la Profesionalización de Maestros Indígenas Embera Katíos del Alto Sinú
				Construcción del Modelo Etnoeducativo para la atención a población Indígena Embera Katío del Alto Sinú	ND	1	Modelo Etnoeducativo implementado para la atención a población Indígena Embera Katío del Alto Sinú
				Programa para el rescate y uso de la medicina tradicional Embera y del médico tradicional Embera (Jaibaná)	ND	1	Un Programa implementado para el rescate y uso de la medicina tradicional Embera y del médico tradicional Embera (Jaibaná)
				Atención medica extramural en zona de resguardo y dotación de medicamentos especializados	ND	8	Numero de eventos de Atención medica extramural en zona de resguardo y dotación de medicamentos especializados
		Infraestructura Para El Desarrollo De La Comunidad Indígena	Infraestructura para la integración	Construcción, mejoramiento y adecuación de infraestructura de los centros educativos que atienden población Embera Katío del Alto Sinú	ND	5	Número de aulas Construidas, mejoradas y adecuadas en los centros educativos que atienden población Embera Katío del Alto Sinú
				Construcción de restaurante escolar en la comunidad Junkaradó	ND	1	Un restaurante escolar construido en la comunidad Junkaradó
				Construcción del puente colgante en la comunidad de Junkaradó	ND	1	Un puente colgante construido en la comunidad de Junkaradó
				Creación y adecuación de restaurantes escolares	ND	10	Número de restaurantes escolares en funcionamiento
				Construcción de 100 viviendas de interés social rurales y en zona de resguardo	ND	100	Número de viviendas de interés social rurales y en zona de resguardo construidas

**REPÚBLICA DE COLOMBIA
DEPARTAMENTO DE CÓRDOBA
CONCEJO MUNICIPAL DE TIERRALTA**

**ACUERDO No. 005 MAYO 29 DE 2012.
POR MEDIO DEL CUAL SE ADOPTA EL PLAN DE DESARROLLO DEL MUNICIPIO DE TIERRALTA
“POR USTEDES” PARA EL PERIODO 2012 – 2015**

CUADRO 24. MATRIZ LÍNEA BASE POBLACIÓN INDÍGENA EMBERA KATÍO II

EJES	SECTOR	PROGRAMA	SUBPROGRAMA	PROYECTO	LÍNEA BASE	META (Cuatrienio)	INDICADOR
DESARROLLO SOCIAL Y HUMANO, PARTICIPATIVO Y DEMOCRÁTICO, CULTO, EQUITATIVO, CON ALTO ESPÍRITU CIUDADANO Y COMUNITARIO	COMUNIDAD EMBERA KATÍO	Infraestructura Para El Desarrollo De La Comunidad Indígena	Infraestructura para la integración	Construcción y dotación de Hogar comunitario para la atención integral y cultural de la primera infancia indígena	ND	1	Un Hogar comunitario construido y operando para la atención integral y cultural de la primera infancia indígena
				Apoyo para transporte escolar fluvial para la comunidad Embera Katío del alto Sinú	ND	100	Número de estudiantes beneficiados con el servicio de transporte escolar fluvial para la comunidad Embera Katío del alto Sinú
		Promoción De Procesos Productivos	Apoyo a procesos productivos	Capacitación, asistencia técnica y capital semilla	ND	50	Número de personas Capacitadas y con asistencia técnica y capital semilla
				Asesoría a las asociaciones legalmente constituidas de cabildos indígenas para la formulación y cofinanciación de los proyectos	ND	5	Número de asociaciones legalmente constituidas de cabildos indígenas para la formulación y cofinanciación de los proyectos
				Desarrollo de estrategias para la articulación de la producción piscícola	ND	1	Una estrategias implementada para la articulación de la producción piscícola
				Realizar programa en alianza con entidades como el SENA para capacitación y transferencia de tecnología	ND	1	Un programa implementado en alianza con entidades como el SENA para capacitación y transferencia de tecnología
				Adecuar la infraestructura productiva y crear una granja integral piloto en Tuis Tuis que funcione como centro de capacitación y transferencia tecnología	ND	5	Una granja integral piloto creada en Tuis Tuis que funcione como centro de capacitación y transferencia tecnología
				Fortalecimiento de convenios para el desarrollo de proyectos Artesanales de las familias indígenas Embera Katío del Alto Sinú	ND	5	Número de convenios implementados para el desarrollo de proyectos Artesanales de las familias indígenas Embera Katío del Alto Sinú

**REPÚBLICA DE COLOMBIA
DEPARTAMENTO DE CÓRDOBA
CONCEJO MUNICIPAL DE TIERRALTA**

**ACUERDO No. 005 MAYO 29 DE 2012.
POR MEDIO DEL CUAL SE ADOPTA EL PLAN DE DESARROLLO DEL MUNICIPIO DE TIERRALTA
“POR USTEDES” PARA EL PERIODO 2012 – 2015**

CUADRO 25. MATRIZ LÍNEA BASE COMUNIDAD AFRODESCENDIENTE I

EJES	SECTOR	PROGRAMA	SUBPROGRAMA	PROYECTO	LÍNEA BASE	META (Cuatrienio)	INDICADOR
DESARROLLO SOCIAL Y HUMANO, PARTICIPATIVO Y DEMOCRÁTICO, CULTO, EQUITATIVO, CON ALTO ESPÍRITU CIUDADANO Y COMUNITARIO	COMUNIDAD AFRODESCENDIENTE	Atención Y Servicios De Calidad Para La Población Afrodescendiente	Implementación Procesos de Formación y apoyo para población Afrodescendiente	Implementación de la cátedra de estudios afrocolombianos. A través de la propuesta “Barajemos y Volvamos a repartir”	0	1	Implementación de la cátedra de estudios afrocolombianos. A través de la propuesta “Barajemos y Volvamos a repartir”
				Implementación de servicios de salud, crédito, vivienda, seguridad social, investigación, y acceso a la justicia, para mejorar la calidad de vida de la población afrocolombiana del municipio	20000	4	servicios de salud, crédito, vivienda, seguridad social, investigación, y acceso a la justicia implementados para mejorar la calidad de vida de la población afrocolombiana del municipio
				Creación de la unidad de Etnoeducación afrocolombiana adscrita a la secretaria de educación Municipal	0	1	Unidad de Etnoeducación afrocolombiana creada adscrita a la secretaria de educación Municipal
				Implementación de una política especial de acceso de la población afrocolombiana del municipio a los servicios de salud	0	1	Implementación de una política especial de acceso de la población afrocolombiana del municipio a los servicios de salud
				Creación de la oficina de asuntos afrocolombianos y nombramiento de una persona idónea vinculada a una organización afrocolombiana legalmente constituida y elegida de común acuerdo entre las organizaciones	0	1	Una oficina de asuntos afrocolombianos operando y una persona idónea vinculada a una organización afrocolombiana legalmente constituida y elegida de común acuerdo entre las organizaciones
				Difusión de la cumbia, como ritmo folclórico ejemplo de la Trietnicidad que caracteriza la identidad tierraltense	ND	4	Numero de eventos de difusión de la cumbia realizados
		Procesos Para Integrar La Comunidad Afrocolombiana Al Desarrollo Del Municipio	Estrategias para la integración	Adjudicación de tierra a las organizaciones afrocolombianas legalmente constituidas del municipio de Tierralta, para desarrollar programas de vivienda y proyectos productivos	ND	4	Numero de organizaciones afrocolombianas legalmente constituidas del municipio de Tierralta, para desarrollar programas de vivienda y proyectos productivos
				Construcción de 100 viviendas de interés social rurales para la población afrocolombiana	ND	100	Número de viviendas de interés social rurales construidas para la población afrocolombiana
				Creación de la oficina de asuntos Afrocolombianos	0	1	Una oficina de asuntos afrocolombianos en operación

**REPÚBLICA DE COLOMBIA
DEPARTAMENTO DE CÓRDOBA
CONCEJO MUNICIPAL DE TIERRALTA**

**ACUERDO No. 005 MAYO 29 DE 2012.
POR MEDIO DEL CUAL SE ADOPTA EL PLAN DE DESARROLLO DEL MUNICIPIO DE TIERRALTA
“POR USTEDES” PARA EL PERIODO 2012 – 2015**

CUADRO 26. MATRIZ LÍNEA BASE COMUNIDAD AFRODESCENDIENTE II

EJES	SECTOR	PROGRAMA	SUBPROGRAMA	PROYECTO	LÍNEA BASE	META (Cuatrienio)	INDICADOR
DESARROLLO SOCIAL Y HUMANO, PARTICIPATIVO Y DEMOCRÁTICO, CULTO, EQUITATIVO, CON ALTO ESPÍRITU CIUDADANO Y COMUNITARIO	COMUNIDAD AFRODESCENDIENTE	Promoción De Procesos Productivos	Apoyo a procesos productivos	Capacitación, asistencia técnica y capital semilla para apoyar las iniciativas de emprendimiento empresarial de la población afrocolombiana organizada	0	4	Número de eventos de Capacitación y de asistencia técnica implementados para apoyar las iniciativas de emprendimiento empresarial de la población afrocolombiana organizada
				Asesoría a las organizaciones legalmente constituidas de la población afrocolombiana para la formulación, cofinanciación y ejecución de proyectos productivos de impacto subregional	0	5	número organizaciones legalmente constituidas de la población afrocolombiana para la formulación, cofinanciación y ejecución de proyectos productivos de impacto subregional
				Concertación de estrategias para la articulación de los proyectos productivos afrocolombianos al desarrollo económico y social del municipio	0	2	Número de estrategias para la articulación de los proyectos productivos afrocolombianos al desarrollo económico y social del municipio
				Apoyo a procesos organizativos de las comunidades negras o Afrodescendientes con el fin de recuperar, preservar y desarrollar su identidad cultural y adoptar las medidas necesarias para que estas comunidades puedan desarrollarse económica y socialmente atendiendo los elementos culturales de manera autónoma	1	2	Número de procesos organizativos implementados para las comunidades negras o Afrodescendientes

REPÚBLICA DE COLOMBIA
DEPARTAMENTO DE CÓRDOBA
CONCEJO MUNICIPAL DE TIERRALTA

ACUERDO No. 005 MAYO 29 DE 2012
POR MEDIO DEL CUAL SE ADOPTA EL PLAN DE DESARROLLO DEL MUNICIPIO DE TIERRALTA
“POR USTEDES” PARA EL PERIODO 2012 – 2015

3.1.10 FORMACIÓN CIUDADANA Y PARTICIPACIÓN COMUNITARIA EN LA CONSTRUCCIÓN DEL MUNICIPIO DE TIERRALTA DESEADO

OBJETIVO ESTRATÉGICO

Promover y apoyar la participación ciudadana de manera permanente y planificada, para de esa manera aunar esfuerzos colectivos y avanzar en la construcción del municipio que todos y todas hemos deseado, donde la visión de futuro, la democracia participativa, la transparencia y el sentido de pertenencia sean los fundamentos de dicho propósito.

3.1.10.1 Estrategias

Participación permanente de las organizaciones ciudadanas en el gobierno municipal.

Promoción de mecanismos participativos para el control social, usando las Tecnologías de la Información y las Comunicaciones – TIC.

3.1.10.2 Programa 1. Fomento y apoyo a la organización comunitaria como un elemento dinámico de la gestión municipal y para el control social

Subprograma 1

Formación ciudadana y comunitaria en sus deberes y derechos para un mejor aporte al desarrollo municipal.

Proyecto

- Capacitación y formación ciudadana y comunitaria para el control social.

**REPÚBLICA DE COLOMBIA
DEPARTAMENTO DE CÓRDOBA
CONCEJO MUNICIPAL DE TIERRALTA**

**ACUERDO No. 005 MAYO 29 DE 2012
POR MEDIO DEL CUAL SE ADOPTA EL PLAN DE DESARROLLO DEL MUNICIPIO DE TIERRALTA
“POR USTEDES” PARA EL PERIODO 2012 – 2015**

Subprograma 2

Organización comunitaria y de las JAL.

Proyecto

- Apoyo a la organización y operatividad comunitaria y de las JAL.

Subprograma 3

Promoción y apoyo a la organización comunitaria en todos los segmentos poblacionales y estratos sociales.

Proyecto

- Apoyo técnico, financiero y capacitación para la creación y fortalecimiento de organizaciones comunitarias.

3.10.3 Programa 2. Derechos ciudadanos para su identificación y a un nombre

Subprograma 1

Promoción ciudadana para registro y cedulação de toda la población sin identificación.

Proyectos

- Jornadas de registro, expedición de tarjetas de identidad y cédulas de ciudadanía para la comunidad en su sitio de origen corregimental.
- Realización de convenios con la Registraduría Municipal del Estado Civil para realizar jornadas intensivas en corregimientos.

**REPÚBLICA DE COLOMBIA
DEPARTAMENTO DE CÓRDOBA
CONCEJO MUNICIPAL DE TIERRALTA**

**ACUERDO No. 005 MAYO 29 DE 2012
POR MEDIO DEL CUAL SE ADOPTA EL PLAN DE DESARROLLO DEL MUNICIPIO DE TIERRALTA
“POR USTEDES” PARA EL PERIODO 2012 – 2015**

CUADRO 27. MATRIZ LÍNEA BASE FORMACIÓN CIUDADANA Y PARTICIPACIÓN COMUNITARIA

EJES	SECTOR	PROGRAMA	SUBPROGRAMA	PROYECTO	LÍNEA BASE	META (Cuatrienio)	INDICADOR
DESARROLLO SOCIAL Y HUMANO, PARTICIPATIVO Y DEMOCRÁTICO, CULTO, EQUITATIVO, CON ALTO ESPÍRITU CIUDADANO Y COMUNITARIO	FORMACIÓN CIUDADANA Y PARTICIPACIÓN COMUNITARIA EN LA CONSTRUCCIÓN DEL MUNICIPIO DE TIERRALTA DESEADO	FOMENTO Y APOYO A LA ORGANIZACIÓN COMUNITARIA COMO UN ELEMENTO DINÁMICO DE LA GESTIÓN MUNICIPAL Y PARA EL CONTROL SOCIAL	Formación ciudadana y comunitaria en sus deberes y derechos para un mejor aporte al desarrollo municipal	Capacitación y formación ciudadana y comunitaria para el control social.	ND	5	Numero de capacitaciones para la formación ciudadana y comunitaria para el control social.
			Organización comunitaria y de las JAL	Apoyo a la organización y operatividad comunitaria y de las JAL	ND	20	Numero de organizaciones comunitarias y JAL apoyadas en su organización y operatividad
			Promoción y apoyo a la organización comunitaria en todos los segmentos poblacionales y estratos sociales	Apoyo técnico, financiero y capacitación para la creación y fortalecimiento de organizaciones comunitarias	ND	20	Número de Nuevas Organizaciones comunitarias apoyadas técnica y financieramente para su creación y fortalecimiento
		DERECHO CIUDADANO PARA SU IDENTIFICACIÓN Y A UN NOMBRE	Promoción ciudadana para registro y cedulaación de toda la población sin identificación	Jornadas de registro, expedición de tarjetas de identidad y cedula de ciudadanía para la comunidad en su sitio de origen corregimental	0	10	Número de Jornadas de registro, expedición de tarjetas de identidad y cedula de ciudadanía para la comunidad en su sitio de origen corregimental implementadas
				Realización de convenios con la Registraduría Municipal del Estado Civil para realizar jornadas intensivas en corregimientos.	0	10	Número de convenios con la Registraduría Municipal del Estado Civil implementados para realizar jornadas intensivas en corregimientos.

REPÚBLICA DE COLOMBIA
DEPARTAMENTO DE CÓRDOBA
CONCEJO MUNICIPAL DE TIERRALTA

ACUERDO No. 005 MAYO 29 DE 2012
POR MEDIO DEL CUAL SE ADOPTA EL PLAN DE DESARROLLO DEL MUNICIPIO DE TIERRALTA
“POR USTEDES” PARA EL PERIODO 2012 – 2015

3.1.11 JUSTICIA Y PROTECCIÓN CIUDADANA ORIENTADA A LA SANA CONVIVENCIA EN EL MUNICIPIO DE TIERRALTA.

OBJETIVO ESTRATÉGICO

Desarrollar acciones que garanticen la protección y el respeto a los Derechos Humanos de los ciudadanos en su vida, integridad, libertad y patrimonio económico, promoviendo la reducción de los delitos, el temor a la violencia y desarrollando estrategias de promoción de la convivencia.

3.1.11.1 Estrategias

Protección a los ciudadanos en su vida, integridad, libertad y patrimonio económico, garantizando la reducción de los delitos, el temor a la violencia y desarrollando estrategias de promoción de la convivencia.

Promoción, protección y el respeto a los Derechos Humanos, Garantizando la prevención a las violaciones de estos y al Derecho Internacional Humanitario, bajo el referente nacional del Sistema Nacional de Derechos Humanos y DIH y la Política Nacional Integral de DDHH y DIH.

Gestión para crear nuevo juzgado promiscuo municipal y unidad de fiscalía especializada.

**REPÚBLICA DE COLOMBIA
DEPARTAMENTO DE CÓRDOBA
CONCEJO MUNICIPAL DE TIERRALTA**

**ACUERDO No. 005 MAYO 29 DE 2012
POR MEDIO DEL CUAL SE ADOPTA EL PLAN DE DESARROLLO DEL MUNICIPIO DE TIERRALTA
“POR USTEDES” PARA EL PERIODO 2012 – 2015**

3.1.11.2 Programa. Fortalecimiento de los entes y mecanismos para garantizar la justicia y seguridad ciudadana

Subprograma 1

Orden público y seguridad ciudadana.

Proyectos

- Dotación de equipos y vehículos.
- Promoción la creación de un juzgado promiscuo municipal en el municipio.
- Promoción para la creación de la unidad de fiscalía especializada.
- Apoyo para compra de un lote para el Ejército Nacional.

Subprograma 2

Derechos ciudadanos y manejo de conflictos.

Proyectos

- Dotación y capacitación técnica a funcionarios y organismos de control en manejo y resolución de conflictos y sobre seguridad ciudadana.
- Plan integral de seguridad y convivencia ciudadana.
- Fortalecimiento interinstitucional de la policía y los frentes de seguridad para atender de manera oportuna y eficaz la problemática de inseguridad en el Municipio de Tierralta.

Subprograma 3

Erradicación de minas antipersonales.

Proyecto

- Erradicación de minas antipersonales.

**REPÚBLICA DE COLOMBIA
DEPARTAMENTO DE CÓRDOBA
CONCEJO MUNICIPAL DE TIERRALTA**

**ACUERDO No. 005 MAYO 29 DE 2012
POR MEDIO DEL CUAL SE ADOPTA EL PLAN DE DESARROLLO DEL MUNICIPIO DE TIERRALTA
“POR USTEDES” PARA EL PERIODO 2012 – 2015**

CUADRO 28. MATRIZ LÍNEA BASE JUSTICIA Y PROTECCIÓN CIUDADANA

EJES	SECTOR	PROGRAMA	SUBPROGRAMA	PROYECTO	LÍNEA BASE	META (Cuatrienio)	INDICADOR
DESARROLLO SOCIAL Y HUMANO, PARTICIPATIVO Y DEMOCRÁTICO, CULTO, EQUITATIVO, CON ALTO ESPÍRITU CIUDADANO Y COMUNITARIO	JUSTICIA Y PROTECCIÓN CIUDADANA ORIENTADA A LA SANA CONVIVENCIA EN EL MUNICIPIO DE TIERRALTA	FORTALECIMIENTO DE LOS ENTES Y MECANISMOS PARA GARANTIZAR LA JUSTICIA Y SEGURIDAD CIUDADANA	Orden público y seguridad ciudadana	Dotación de equipos y vehículos	ND	20	Número de equipos y vehículos dotados
				Promoción la creación de un juzgado promiscuo municipal en el municipio	0	1	Un juzgado promiscuo municipal creado
				Promoción para la creación de la unidad de fiscalía especializada	0	1	Unidad de fiscalía especializada implementada en el municipio
				Apoyo para compra de un lote para el Ejército Nacional	0	1	Un lote para el Ejército Nacional
			Derechos ciudadanos y manejo de conflictos	Dotación y capacitación técnica a funcionarios y organismos de control en manejo y resolución de conflictos y sobre seguridad ciudadana.	ND	20	Número de funcionarios y organismos de control capacitados en manejo y resolución de conflictos y sobre seguridad ciudadana.
				Plan integral de seguridad y convivencia ciudadana.	0	1	Manual de convivencia ciudadana elaborado y divulgado
				Fortalecimiento interinstitucional de la policía y los frentes de seguridad para atender de manera oportuna y eficaz la problemática de inseguridad en el Municipio de Tierralta	ND	2	Fortalecimiento interinstitucional de la policía y los frentes de seguridad para atender de manera oportuna y eficaz la problemática de inseguridad en el Municipio de Tierralta
			Erradicación de minas antipersonales	Erradicación de minas antipersonales	ND	100%	Numero de Erradicaciones de minas antipersonales realizadas

REPÚBLICA DE COLOMBIA
DEPARTAMENTO DE CÓRDOBA
CONCEJO MUNICIPAL DE TIERRALTA

ACUERDO No. 005 MAYO 29 DE 2012
POR MEDIO DEL CUAL SE ADOPTA EL PLAN DE DESARROLLO DEL MUNICIPIO DE TIERRALTA
“POR USTEDES” PARA EL PERIODO 2012 – 2015

**3.1.12 ATENCIÓN PRIORITARIA A LA POBLACIÓN VÍCTIMA DE LA
VIOLENCIA PARA RESTITUCIÓN DE SUS DERECHOS Y UNA SANA
CONVIVENCIA EN EL MUNICIPIO DE TIERRALTA**

OBJETIVO ESTRATÉGICO

Garantizar la ejecución de políticas, planes generales, programas y proyectos formulados por el Gobierno Nacional, Departamental y Municipal para la asistencia, atención y reparación a la población víctima de la violencia y su reintegración social y económica y el goce efectivo de derechos de esta población víctima del conflicto socio- político que vive el País, el Departamento y el Municipio de Tierralta.

3.1.12.1 Estrategias

Gestión de recursos tendientes a estimular a la población víctima de la violencia para que vuelvan a sus sitios de origen y para desarrollar proyectos productivos que generen empleo y contribuyan al mejoramiento de sus condiciones y calidad de vida.

3.1.12.2 Programa. Restitución de derechos a la población víctima de la violencia, derechos humanos y reconciliación, contenidos en el plan nacional de desarrollo 2011-2014 y acorde con lo establecido en la nueva ley de víctimas de la violencia

Subprograma

Atención prioritaria a la población víctima de la violencia con enfoque diferencial.

**REPÚBLICA DE COLOMBIA
DEPARTAMENTO DE CÓRDOBA
CONCEJO MUNICIPAL DE TIERRALTA**

**ACUERDO No. 005 MAYO 29 DE 2012
POR MEDIO DEL CUAL SE ADOPTA EL PLAN DE DESARROLLO DEL MUNICIPIO DE TIERRALTA
“POR USTEDES” PARA EL PERIODO 2012 – 2015**

Proyectos

- Prevención y protección a población víctima de la violencia con enfoque diferencial.
- Coordinación de AYUDA HUMANITARIA a población víctima de la violencia con enfoque diferencial.
- Aplicación de la LEY DE VICTIMAS de la violencia para la restitución de sus derechos.
- Apoyo a programas de capacitación en actividades productivas a la POBLACIÓN RETORNADA víctima de la violencia con enfoque diferencial
- Gestión ante entidades nacionales para la restitución de tierras a población víctima de la violencia.
- Implementación de proyectos productivos mediante talleres dotados de modistería, carpintería, peluquería, repostería y de artesanías para la ocupación productiva de la población víctima de la violencia asentada en el Municipio de Tierralta, coordinados por la oficina de la mujer y desarrollo social.
- Apoyo a la creación del banco de memoria histórica de víctimas de la violencia.
- Apoyo de atención integral a la unidad regional de atención a víctimas.
- Capacitación a las organizaciones de víctimas de la violencia para el acceso a los beneficios de Ley 160 de reforma agraria.

**REPÚBLICA DE COLOMBIA
DEPARTAMENTO DE CÓRDOBA
CONCEJO MUNICIPAL DE TIERRALTA**

**ACUERDO No. 005 MAYO 29 DE 2012
POR MEDIO DEL CUAL SE ADOPTA EL PLAN DE DESARROLLO DEL MUNICIPIO DE TIERRALTA
“POR USTEDES” PARA EL PERIODO 2012 – 2015**

CUADRO 29. MATRIZ LÍNEA BASE POBLACIÓN VÍCTIMA DE LA VIOLENCIA

EJES	SECTOR	PROGRAMA	SUBPROGRAMA	PROYECTO	LÍNEA BASE	META (Cuatrienio)	INDICADOR
DESARROLLO SOCIAL Y HUMANO, PARTICIPATIVO Y DEMOCRÁTICO, CULTO, EQUITATIVO, CON ALTO ESPÍRITU CIUDADANO Y COMUNITARIO	ATENCIÓN PRIORITARIA A LA POBLACIÓN VÍCTIMA DE LA VIOLENCIA PARA RESTITUCIÓN DE SUS DERECHOS Y UNA SANA CONVIVENCIA EN EL MUNICIPIO DE TIERRALTA	RESTITUCIÓN DE DERECHOS A LA POBLACIÓN VÍCTIMA DE LA VIOLENCIA, DERECHOS HUMANOS Y RECONCILIACIÓN, CONTENIDOS EN EL PLAN NACIONAL DE DESARROLLO 2011 - 2014 Y ACORDE CON LO ESTABLECIDO EN LA NUEVA LEY DE VÍCTIMAS DE LA VIOLENCIA	Atención prioritaria a la población víctima de la violencia con enfoque diferencial	Prevención y protección a población víctima de la violencia con enfoque diferencial	67000 personas registradas como desplazados	20%	Número de personas víctimas de la violencia incluidas en los programas de Prevención y protección
				Coordinación de AYUDA HUMANITARIA a población víctima de la violencia con enfoque diferencial	1.512	100%	Número de personas víctimas de la violencia beneficiadas con AYUDA HUMANITARIA
				Aplicación de la LEY DE VÍCTIMAS de la violencia para la restitución de sus derechos	1.512	20%	Número de personas víctimas de la violencia con aplicación de la LEY DE VÍCTIMAS de la violencia para la restitución de sus derechos
				Apoyo a la creación del banco de memoria histórica de víctimas de la violencia	0	1	Un banco de memoria histórica de víctimas de la violencia implementado
				Apoyo de atención integral a la unidad regional de atención a víctimas	0	1	Una unidad regional de atención a víctimas operando
				Capacitación a las organizaciones de víctimas de la violencia para el acceso a los beneficios de Ley 160 de reforma agraria	0	4	Número de Capacitaciones realizadas las organizaciones de víctimas de la violencia para el acceso a los beneficios de Ley 160 de reforma agraria
				Apoyo a programas de capacitación en actividades productivas a la POBLACIÓN RETORNADA	1.512	20%	Número de personas víctimas de la violencia vinculadas a programas de capacitación en actividades productivas
				Gestión ante entidades nacionales para la restitución de tierras a víctimas.	ND	20%	Número de personas víctimas de la violencia que han realizado gestión ante entidades nacionales para la restitución de tierras
				Implementación de proyectos productivos mediante talleres dotados de modistería, carpintería, peluquería, repostería y de artesanías para la ocupación productiva de la población desplazada asentada en el Municipio de Tierralta, coordinados por la oficina de la mujer y desarrollo social.	ND	20%	Número de personas víctimas de la violencia que han implementado proyectos productivos mediante talleres dotados de modistería, carpintería, peluquería, repostería y de artesanías para la ocupación productiva.

REPÚBLICA DE COLOMBIA
DEPARTAMENTO DE CÓRDOBA
CONCEJO MUNICIPAL DE TIERRALTA

ACUERDO No. 005 MAYO 29 DE 2012
POR MEDIO DEL CUAL SE ADOPTA EL PLAN DE DESARROLLO DEL MUNICIPIO DE TIERRALTA
“POR USTEDES” PARA EL PERIODO 2012 – 2015

3.1.13 INSERCIÓN A LA VIDA CIVIL Y ATENCIÓN A LA POBLACIÓN PARTICIPANTE EN EL MUNICIPIO DE TIERRALTA

OBJETIVO ESTRATÉGICO

Desarrollar acciones tendientes a darle solución a través de proyectos productivos, educación, vivienda y generación de ingresos a toda la población participante.

3.1.13.1 Estrategias

Coordinación de proyectos y gestión de recursos ante distintas entidades del orden nacional e internacional, públicas y/o privadas, ONG y fundaciones sociales, encaminadas al mejoramiento de las condiciones de vida de la población participante y su familia, generación de empleo y de ingresos.

3.1.13.2 Programa. Prevención y protección a población participante, derechos humanos y reconciliación, contenidos en el plan nacional de desarrollo 2011-2014 y acorde con lo establecido en las leyes

Subprograma 1

Rehabilitación y atención prioritaria a la población participante.

Proyectos

- Formación para el trabajo a la población participante.
- Aplicación de la Ley 1424 de 2010 de beneficios jurídicos a las personas que se desmovilizan.
- Apoyo a programas de capacitación para la empleabilidad en actividades productivas.

**REPÚBLICA DE COLOMBIA
DEPARTAMENTO DE CÓRDOBA
CONCEJO MUNICIPAL DE TIERRALTA**

**ACUERDO No. 005 MAYO 29 DE 2012
POR MEDIO DEL CUAL SE ADOPTA EL PLAN DE DESARROLLO DEL MUNICIPIO DE TIERRALTA
“POR USTEDES” PARA EL PERIODO 2012 – 2015**

- Implementación de proyectos productivos y planes de negocios para la ocupación productiva de la población participante asentada en el Municipio de Tierralta.

Subprograma 2

Deporte, Cultura y Recreación para la reintegración y la reconciliación.

Proyecto

- Desarrollo de programas de recreación, deporte y cultura, que contribuyan al desarrollo de habilidades y estrategias de convivencia a participantes, sus familias y comunidades receptoras.

Subprograma 3

Asistencia y atención psicosocial, salud, educación y vivienda a la población participante.

Proyectos

- Prevención de violencia intrafamiliar a población participante.
- Cobertura de afiliación a población participante y familia y acciones para la recuperación de la salud.
- Garantizar cobertura EDUCATIVA a población participante.
- Fortalecimiento (en material didáctico y/o infraestructura) a Instituciones educativas para atender a población participante.
- Trabajo con docentes para mejorar metodologías para atender a población participante.
- Inclusión en programas de vivienda para población participante.

**REPÚBLICA DE COLOMBIA
DEPARTAMENTO DE CÓRDOBA
CONCEJO MUNICIPAL DE TIERRALTA**

**ACUERDO No. 005 MAYO 29 DE 2012
POR MEDIO DEL CUAL SE ADOPTA EL PLAN DE DESARROLLO DEL MUNICIPIO DE TIERRALTA
“POR USTEDES” PARA EL PERIODO 2012 – 2015**

- Ampliación de coberturas en Formación para el Trabajo de familias de población participante.
- Vinculación laboral de población participante.
- Apoyar técnica y económicamente a Planes de Negocio o iniciativas de negocio viables de población participante.
- Desarrollo de programas de Recreación, deporte y cultura, que contribuyan al desarrollo de habilidades y estrategias de convivencia a población participante, sus familias y comunidades receptoras.
- Desarrollo de Estrategias de identificación, atención y prevención de violencia intrafamiliar a población participante.
- Ampliación de cupos de afiliación a familiares de población participante.
- Realización de programas de PYP que correspondan a las temáticas identificadas como necesarias por la ACR acorde al perfil de la población participante y sus familias.
- Realización de acciones de demanda Inducida a población participante.
- Atención integral a población participante con problemas de salud mental y farmacodependencia.
- Atención integral a población participante con discapacidad.
- Atención en tratamiento, procedimientos y medicinas requeridas para población participante con enfermedades de alto costo.
- Ampliación de cobertura educativa a población participante y sus familias.
- Adopción de modelos pedagógicos acorde a las necesidades del proceso de reintegración.
- Formación de docentes en metodologías apropiadas para trabajar con población participante adulta.
- Inclusión en programas de crédito - subsidios para acceso y/o mejoramiento de vivienda a población participante.

**REPÚBLICA DE COLOMBIA
DEPARTAMENTO DE CÓRDOBA
CONCEJO MUNICIPAL DE TIERRALTA**

**ACUERDO No. 005 MAYO 29 DE 2012
POR MEDIO DEL CUAL SE ADOPTA EL PLAN DE DESARROLLO DEL MUNICIPIO DE TIERRALTA
“POR USTEDES” PARA EL PERIODO 2012 – 2015**

- Financiamiento de cupos para capacitaciones y/o materiales apoyo logístico para los cursos de formación para el trabajo que se imparte en los municipios para población participante.
- Promoción de la vinculación de población participante mediante contratos de aprendizaje.
- Fortalecimiento de acciones con el SENA, para ampliar la inclusión de población participante y sus familias a la oferta de formación para el trabajo regional.
- Inclusión de población participante en los mecanismos de generación de ingresos establecidos por el municipio.
- Promoción de mecanismos con las Instituciones Públicas y Privadas para la vinculación laboral de la población participante.
- Apalancamiento económico y asistencia técnica a Planes de Negocio de población participante.

**REPÚBLICA DE COLOMBIA
DEPARTAMENTO DE CÓRDOBA
CONCEJO MUNICIPAL DE TIERRALTA**

**ACUERDO No. 005 MAYO 29 DE 2012
POR MEDIO DEL CUAL SE ADOPTA EL PLAN DE DESARROLLO DEL MUNICIPIO DE TIERRALTA
“POR USTEDES” PARA EL PERIODO 2012 – 2015**

CUADRO 30. MATRIZ LÍNEA POBLACIÓN PARTICIPANTE I

EJES	SECTOR	PROGRAMA	SUBPROGRAMA	PROYECTO	LÍNEA BASE	META (Cuatrienio)	INDICADOR
DESARROLLO SOCIAL Y HUMANO, PARTICIPATIVO Y DEMOCRÁTICO, CULTO, EQUITATIVO, CON ALTO ESPÍRITU CIUDADANO Y COMUNITARIO	INSERCIÓN A LA VIDA CIVIL Y ATENCIÓN A LA POBLACIÓN PARTICIPANTE EN EL MUNICIPIO DE TIERRALTA	PREVENCIÓN Y PROTECCIÓN A POBLACIÓN PARTICIPANTE, DERECHOS HUMANOS Y RECONCILIACIÓN, CONTENIDOS EN EL PLAN NACIONAL DE DESARROLLO 2011 - 2014 Y ACORDE CON LO ESTABLECIDO EN LAS LEYES	Rehabilitación y atención prioritaria a la población participante	Formación para el trabajo a la población participante	cobertura del 80%	100%	Número de población participante Formadas para el trabajo
				Aplicación de la Ley 1424 de 2010	0	1	Aplicación de la Ley 1424 de 2010
				Apoyo a programas de capacitación para la empleabilidad en actividades productivas	0	2	Número de programas de capacitación apoyados para la empleabilidad en actividades productivas
				Implementación de proyectos productivos y planes de negocios para la ocupación productiva de la población participante asentada en el Municipio de Tierralta	ND	10	Número de proyectos productivos y planes de negocios para la ocupación productiva de la población participante implementados.
			Deporte, Cultura y Recreación para la reintegración y la reconciliación	Desarrollo de programas de Recreación, deporte y cultura, que contribuyan al desarrollo de habilidades y estrategias de convivencia a participantes, sus familias y comunidades receptoras	ND	4	Número de programas de Recreación, deporte y cultura, que contribuyen al desarrollo de habilidades y estrategias de convivencia a participantes, sus familias y comunidades receptoras
			Asistencia y atención psicosocial, salud, educación y vivienda a la población participante	Prevención de violencia intrafamiliar a población participante	0	4	Número de eventos de Prevención de violencia intrafamiliar a población participante realizados
				Cobertura de afiliación a población participante y familia y acciones para la recuperación de la salud	96,30%	100%	Numero de cupos de afiliación a familiares de participantes
				Atención integral a participantes con problemas de salud mental y farmacodependencia	ND	2	Número de programas de Atención integral a participantes con problemas de salud mental y farmacodependencia
				Garantizar Cobertura EDUCATIVA a población participante	ND	300	Número de miembros de población participante matriculados
				Fortalecimiento (en material didáctico y/o infraestructura) a Instituciones educativas para atender a población participante	ND	1	Numero de modelos pedagógicos adoptados acorde a las necesidades del proceso de reintegración
				Inclusión en programas de crédito - subsidios para acceso y/o mejoramiento de vivienda a participantes	ND	20	Número de créditos - subsidios para acceso y/o mejoramiento de vivienda a participantes aprobados
				Promoción de mecanismos con las Instituciones Públicas y Privadas para la vinculación laboral de los participantes	ND	100	Número de participantes vinculados laboralmente
				Trabajo con docentes para mejorar metodologías para atender a población participante	ND	10	Número de docentes capacitados para mejorar metodologías para atender a población participante

**REPÚBLICA DE COLOMBIA
DEPARTAMENTO DE CÓRDOBA
CONCEJO MUNICIPAL DE TIERRALTA**

**ACUERDO No. 005 MAYO 29 DE 2012
POR MEDIO DEL CUAL SE ADOPTA EL PLAN DE DESARROLLO DEL MUNICIPIO DE TIERRALTA
“POR USTEDES” PARA EL PERIODO 2012 – 2015**

CUADRO 31. MATRIZ LÍNEA BASE POBLACIÓN PARTICIPANTE II

EJES	SECTOR	PROGRAMA	SUBPROGRAMA	PROYECTO	LÍNEA BASE	META (Cuatrienio)	INDICADOR
DESARROLLO SOCIAL Y HUMANO, PARTICIPATIVO Y DEMOCRÁTICO, CULTO, EQUITATIVO, CON ALTO ESPÍRITU CIUDADANO Y COMUNITARIO	INSERCIÓN A LA VIDA CIVIL Y ATENCIÓN A LA POBLACIÓN PARTICIPANTE EN EL MUNICIPIO DE TIERRALTA	PREVENCIÓN Y PROTECCIÓN A POBLACIÓN PARTICIPANTE, DERECHOS HUMANOS Y RECONCILIACIÓN, CONTENIDOS EN EL PLAN NACIONAL DE DESARROLLO 2011 - 2014 Y ACORDE CON LO ESTABLECIDO EN LAS LEYES	Asistencia y atención psicosocial, salud, educación y vivienda a la población participante	Inclusión en programas De vivienda para población participante	ND	1	Un programas De vivienda apoyado para población participante
				Ampliación de coberturas en Formación para el Trabajo de familias de población participante	ND	40	Número de personas Formadas para el Trabajo de familias de población participante
				Vinculación laboral de población participante	ND	20	Numero de Vinculaciones laborales de población participante
				Apoyar técnica y económicamente a Planes de Negocio o iniciativas de negocio viables de población participante	ND	10	Número de Planes de Negocio o iniciativas de negocio viables de población participante apoyadas
				Desarrollo de programas de Recreación, deporte y cultura, que contribuyan al desarrollo de habilidades y estrategias de convivencia a población participante, sus familias y comunidades receptoras	ND	4	Número de programas de Recreación, deporte y cultura implementados
				Desarrollo de Estrategias de identificación, atención y prevención de violencia intrafamiliar a población participante	ND	4	Numero de Estrategias de identificación, atención y prevención de violencia intrafamiliar a población participante implementadas
				Ampliación de cupos de afiliación a familiares de población participante	ND	100	Número de cupos de afiliación a familiares de población participante
				Realización de programas de PYP que correspondan a las temáticas identificadas como necesarias por la ACR acorde al perfil de la población participante y sus familias	ND	4	Número de programas de PYP implementados
				Realización de acciones de demanda Inducida a población participante.	ND	2	Número de acciones de demanda Inducida a población participante.
				Atención integral a población participante con problemas de salud mental y farmacodependencia	ND	50	Número de personas de población participante con problemas de salud mental y farmacodependencia atendidas
				Atención integral a población participante con discapacidad	ND	50	Número de personas de población participante con discapacidad atendidas
Atención en tratamiento, procedimientos y medicinas requeridas para población participante con enfermedades de alto costo.	ND	50	Número de Atenciones en tratamiento, procedimientos y medicinas requeridas para población participante con enfermedades de alto costo.				

**REPÚBLICA DE COLOMBIA
DEPARTAMENTO DE CÓRDOBA
CONCEJO MUNICIPAL DE TIERRALTA**

**ACUERDO No. 005 MAYO 29 DE 2012
POR MEDIO DEL CUAL SE ADOPTA EL PLAN DE DESARROLLO DEL MUNICIPIO DE TIERRALTA
“POR USTEDES” PARA EL PERIODO 2012 – 2015**

**3.1.14 DESARROLLO CULTURAL PARA LA VIDA, LA PAZ, LA
CONVIVENCIA, EL RESCATE DE NUESTROS VALORES Y
TRADICIONES Y PARA LA PROMOCIÓN DE LA IDENTIDAD Y EL
PATRIMONIO CULTURAL DE TIERRALTA**

OBJETIVO ESTRATÉGICO

Promover acciones y programas encaminados a fortalecer la cultura e identidad municipal, a partir de sus particularidades, necesidades y fortalezas propias del área cultural, de tal forma que en los proyectos económicos, sociales, ambientales, político administrativos y de gestión, se involucren los aspectos y prácticas culturales de la comunidad desde la concepción del proyecto hasta su implementación.

3.1.14.1 Estrategias

Consolidación del Sistema Municipal de Cultura y fomento de los procesos de formación artística, creación cultural y fortalecimiento de la apropiación social del Patrimonio Cultural.

Diseño de un sistema de coordinación en los campos del desarrollo cultural, investigativo, de eventos, en el componente pedagógico y del entorno local con el compromiso de todas dependencias de la administración municipal para asimilar el significado de la dimensión cultural del desarrollo, propiciando así una gestión participativa para su consolidación.

Promoción de la lectura y la escritura para facilitar la circulación y acceso a la información y el conocimiento

**REPÚBLICA DE COLOMBIA
DEPARTAMENTO DE CÓRDOBA
CONCEJO MUNICIPAL DE TIERRALTA**

**ACUERDO No. 005 MAYO 29 DE 2012
POR MEDIO DEL CUAL SE ADOPTA EL PLAN DE DESARROLLO DEL MUNICIPIO DE TIERRALTA
“POR USTEDES” PARA EL PERIODO 2012 – 2015**

Promoción de los lenguajes expresivos y estéticos para contribuir al desarrollo integral de los niños de 0 a 6 años promoviendo el ejercicio de los derechos culturales.

3.1.14.2. Programa 1. Consolidación del sistema municipal de cultura

Subprograma

Sistema de desarrollo cultural.

Proyectos

- Identificación del símbolo cultural municipal.
- Creación de la secretaria de cultura o de oficina de asuntos culturales.
- Crear un festival cultural para el primer semestre del año.
- Estrategia pedagógica de la cultura.
- Inventario arquitectónico, musical y cultural.
- Certificación de los sitios patrimoniales y culturales del municipio.

3.1.14.3 Programa 2. Construcción y dotación de bibliotecas y aulas audiovisuales

Subprograma

Todos leyendo.

Proyectos

- Construcción y dotación de la biblioteca pública Municipal.
- Construcción y dotación de aulas audiovisuales.
- Biblioteca al parque y a todas partes.

**REPÚBLICA DE COLOMBIA
DEPARTAMENTO DE CÓRDOBA
CONCEJO MUNICIPAL DE TIERRALTA**

**ACUERDO No. 005 MAYO 29 DE 2012
POR MEDIO DEL CUAL SE ADOPTA EL PLAN DE DESARROLLO DEL MUNICIPIO DE TIERRALTA
“POR USTEDES” PARA EL PERIODO 2012 – 2015**

- Dotación y actualización de material bibliográfico, audiovisual, tecnológico y lúdico.

3.1.14.4 Programa 3. Diseño de una estrategia pedagógica municipal

Subprograma 1

Bases para el desarrollo cultural en todas sus manifestaciones.

Proyectos

- Inventario de actores, gestores y promotores de la cultura municipal.
- Rescate, protección, registro y publicación de la producción y legado folclórico y tradicional municipal.
- Desarrollo cultural como medio para lograr la paz y la convivencia de nuestras comunidades.
- Preservación y Reconocimiento de las riquezas naturales como patrimonio cultural y de los productos tradicionales del municipio.
- Desarrollo del ecoturismo como medio de subsistencia y generación de empleo.
- Conservación del patrimonio cultural y arquitectónico de nuestro municipio.
- Aporte cultural de las diferentes etnias establecidas en nuestro municipio.
- Institucionalización de evento cultural que nos identifique a nivel nacional e internacional.
- Creación de la Casa de la Cultura, Escuela de Bellas Artes y el Museo Zenú.
- Fortalecimiento de las diferentes áreas artísticas del Municipio: artes plásticas, artes escénicas, artes musicales, pintura, guitarra, teatro y bailes

**REPÚBLICA DE COLOMBIA
DEPARTAMENTO DE CÓRDOBA
CONCEJO MUNICIPAL DE TIERRALTA**

**ACUERDO No. 005 MAYO 29 DE 2012
POR MEDIO DEL CUAL SE ADOPTA EL PLAN DE DESARROLLO DEL MUNICIPIO DE TIERRALTA
“POR USTEDES” PARA EL PERIODO 2012 – 2015**

folclóricos.

- Construcción de una ética inspirada en el reconocimiento y afirmación de un nuevo ciudadano.
- Organización, actualización y puesta en funcionamiento de la biblioteca virtual municipal y creación, dotación y organización de la banda juvenil municipal.
- Investigación y valoración del patrimonio cultural y el Inventario de las diferentes expresiones culturales y el fortalecimiento de bandas folclóricas, de la tradición oral, de la diversidad musical y de la danza.

Subprograma 2

Creación de escuelas de formación artística y cultural.

Proyectos

- Creación de la Escuela del coro municipal.
- Creación de la Escuela de Danzas, Gaita, Pitos y Tambores.
- Creación de la Escuela de teatro y cine.
- Creación de la Escuela de formación de música de acordeón.
- Creación de la Escuela de música de viento.
- Creación de la Escuela de Artes Plásticas y artesanías.
- Creación de la Escuela de guitarra y canto.
- Creación de la Escuela de formación en diversidad cultural.
- Creación de la escuela de formación de tradición oral.

Subprograma 3

Dotación de escuelas de formación.

**REPÚBLICA DE COLOMBIA
DEPARTAMENTO DE CÓRDOBA
CONCEJO MUNICIPAL DE TIERRALTA**

**ACUERDO No. 005 MAYO 29 DE 2012
POR MEDIO DEL CUAL SE ADOPTA EL PLAN DE DESARROLLO DEL MUNICIPIO DE TIERRALTA
“POR USTEDES” PARA EL PERIODO 2012 – 2015**

Proyectos

- Dotación de implementos musicales y dotación de vestuarios requeridos
- Dotación de equipos tecnológicos.
- Cine al parque, ludoteca y salas alternativas de cine.
- Vincular las instituciones educativas del municipio a participar en la práctica de la música de acordeón.

3.1.14.5 Programa 4. Formación y capacitación de instructores

Subprograma

Taller de formación a instructores gestores culturales.

Proyectos

- Realización de talleres para instructores, gestores y miembros del consejo municipal de cultura.
- Estímulos y concertación a los actores y gestores culturales.

3.1.14.6 Programa 5. Eventos culturales y fiestas tradicionales

Subprograma

Rescate y conservación de las fiestas tradicionales.

Proyectos

- Apoyo y vinculación de los estudiantes de las diferentes escuelas en las fiestas tradicionales y patronales del municipio.
- Apoyo a las manifestaciones artísticas que participen en los eventos culturales departamentales, nacionales e internacionales.

3.1.14.7 Programa 6. Biblioteca pública

Subprograma

Fortalecimiento de los procesos de lectura y escritura.

Proyectos

- Biblioteca al parque y a todas partes.
- Dotación y actualización de material bibliográfico, audiovisual, tecnológico y lúdico.

3.1.14.8 Programa 7. Patrimonio cultural material e inmaterial

Subprograma

Creación de vigías del patrimonio.

Proyectos

- Protección salvaguarda y sostenibilidad del Patrimonio cultural.
- Creación de la oficina de asuntos étnicos.
- Capacitación en archivística de las memorias culturales del municipio.

3.1.14.9 Programa 8. Promoción y rescate de los sitios turísticos

Subprograma

Resaltar potencialidades culturales, turísticas, gastronómicas y artesanales.

Proyecto

- Capacitación y fortalecimientos a las comunidades que habitan alrededor de los sitios turísticos.

**REPÚBLICA DE COLOMBIA
DEPARTAMENTO DE CÓRDOBA
CONCEJO MUNICIPAL DE TIERRALTA**

**ACUERDO No. 005 MAYO 29 DE 2012
POR MEDIO DEL CUAL SE ADOPTA EL PLAN DE DESARROLLO DEL MUNICIPIO DE TIERRALTA
“POR USTEDES” PARA EL PERIODO 2012 – 2015**

CUADRO 32. MATRIZ LÍNEA BASE DESARROLLO CULTURAL I

EJES	SECTOR	PROGRAMA	SUBPROGRAMA	PROYECTO	LÍNEA BASE	META (Cuatrienio)	INDICADOR
DESARROLLO SOCIAL Y HUMANO, PARTICIPATIVO Y DEMOCRÁTICO, CULTO, EQUITATIVO, CON ALTO ESPÍRITU CIUDADANO Y COMUNITARIO	DESARROLLO CULTURAL PARA LA VIDA, LA PAZ, LA CONVIVENCIA, EL RESCATE DE NUESTROS VALORES Y TRADICIONES Y PARA LA PROMOCIÓN DE LA IDENTIDAD Y EL PATRIMONIO CULTURAL DE TIERRALTA	CONSOLIDACIÓN DEL SISTEMA MUNICIPAL DE CULTURA	Sistema de desarrollo cultural	Identificación del símbolo cultural municipal	0	1	Un símbolo cultural municipal identificado y adoptado
				Creación de la secretaria de cultura o de oficina de asuntos culturales	0	1	Secretaría de cultura u oficina de asuntos culturales creada e implementada
				Crear un festival cultural para el primer semestre del año	0	1	Institucionalización de evento cultural que identifique al municipio a nivel nacional e internacional
				Estrategia pedagógica de la cultura	0	1	Una Estrategia pedagógica de la cultura diseñada
				Inventario arquitectónico, musical y cultural	0	1	Inventario arquitectónico, musical y cultural realizado
				Certificación de los sitios patrimoniales y culturales del municipio	0	5	Número de sitios patrimoniales Y culturales del municipio certificados
		CONSTRUCCIÓN Y DOTACIÓN DE BIBLIOTECAS Y AULAS AUDIOVISUALES	Todos leyendo	Construcción y dotación de la biblioteca pública Municipal	1	1	Construcción y dotación de la biblioteca pública Municipal
				Construcción y dotación de aulas audiovisuales	0	5	Construcción y dotación de aulas audiovisuales
				Biblioteca al parque y a todas partes	0	1	un programa de Biblioteca al parque y a todas partes
		DISEÑO DE UNA ESTRATEGIA PEDAGÓGICA MUNICIPAL	Bases para el desarrollo cultural en todas sus manifestaciones	Dotación y actualización de material bibliográfico, audiovisual, tecnológico y lúdico	ND	3	Numero de Dotaciones y actualizaciones de material bibliográfico, audiovisual, tecnológico y lúdico realizadas
				Inventario de actores, gestores y promotores de la cultura municipal	ND	1	Inventario de actores, gestores y promotores de la cultura municipal
				Rescate, protección, registro y publicación de la producción y legado folclórico y tradicional municipal	0	1	Un programa diseñado de Rescate, protección, registro y publicación de la producción y legado folclórico y tradicional municipal
				Desarrollo cultural como medio para lograr la paz y la convivencia de nuestras comunidades	0	1	Desarrollo cultural como medio para lograr la paz y la convivencia de nuestras comunidades
				Preservación y Reconocimiento de las riquezas naturales como patrimonio cultural y de los productos tradicionales del municipio	0	1	Un programa diseñado para la Preservación y Reconocimiento de las riquezas naturales como patrimonio cultural y de los productos tradicionales del municipio
				Desarrollo del ecoturismo como medio de subsistencia y generación de empleo.	ND	5	Desarrollo del ecoturismo como medio de subsistencia y generación de empleo.
		Conservación del patrimonio cultural y arquitectónico de nuestro municipio.	ND	1	Conservación del patrimonio cultural y arquitectónico de nuestro municipio.		
		Institucionalización de evento cultural que nos identifique a nivel nacional e internacional	0	1	Institucionalización de un evento cultural que nos identifique a nivel nacional e internacional		

**REPÚBLICA DE COLOMBIA
DEPARTAMENTO DE CÓRDOBA
CONCEJO MUNICIPAL DE TIERRALTA**

**ACUERDO No. 005 MAYO 29 DE 2012
POR MEDIO DEL CUAL SE ADOPTA EL PLAN DE DESARROLLO DEL MUNICIPIO DE TIERRALTA
“POR USTEDES” PARA EL PERIODO 2012 – 2015**

CUADRO 33. MATRIZ LÍNEA BASE DESARROLLO CULTURAL II

EJES	SECTOR	PROGRAMA	SUBPROGRAMA	PROYECTO	LÍNEA BASE	META (Cuatrienio)	INDICADOR
DESARROLLO SOCIAL Y HUMANO, PARTICIPATIVO Y DEMOCRÁTICO, CULTO, EQUITATIVO, CON ALTO ESPÍRITU CIUDADANO Y COMUNITARIO	DESARROLLO CULTURAL PARA LA VIDA, LA PAZ, LA CONVIVENCIA, EL RESCATE DE NUESTROS VALORES Y TRADICIONES Y PARA LA PROMOCIÓN DE LA IDENTIDAD Y EL PATRIMONIO CULTURAL DE TIERRALTA	DISEÑO DE UNA ESTRATEGIA PEDAGÓGICA MUNICIPAL	Bases para el desarrollo cultural en todas sus manifestaciones	Creación de la Casa de la Cultura, Escuela de Bellas Artes y el Museo Zenú.	0	1	Creación de la Casa de la Cultura, Escuela de Bellas Artes y el Museo Zenú.
				Fortalecimiento de las diferentes áreas artísticas del Municipio: artes plásticas, artes escénicas, artes musicales, pintura, guitarra, teatro y bailes folclóricos	0	7	Fortalecimiento de las diferentes áreas artísticas del Municipio: artes plásticas, artes escénicas, artes musicales, pintura, guitarra, teatro y bailes folclóricos
				Construcción de una ética inspirada en el reconocimiento y afirmación de un nuevo ciudadano	0	1	Construcción de una ética inspirada en el reconocimiento y afirmación de un nuevo ciudadano
				Organización, actualización y puesta en funcionamiento de la biblioteca virtual municipal y creación, dotación y organización de la banda juvenil municipal	0	1	Una biblioteca virtual municipal dotada y organizada y organización de la banda juvenil municipal
				Investigación y valoración del patrimonio cultural y el Inventario de las diferentes expresiones culturales y el fortalecimiento de bandas folclóricas, de la tradición oral, de la diversidad musical y de la danza	0	1	Una Investigación y valoración del patrimonio cultural y un Inventario de las diferentes expresiones culturales diseñados
			Creación de escuelas de formación Artística y cultural	Creación de la Escuela del coro municipal	0	1	Creación de la Escuela del coro municipal
				Creación de la Escuela de tradición oral	0	1	Creación de la Escuela de tradición oral
				Creación de la Escuela de Danzas, Gaita, Pitos y Tambores	0	1	Creación de la Escuela de Danzas, Gaita, Pitos y Tambores
				Creación de la Escuela de teatro y cine	0	1	Creación de la Escuela de teatro y cine
				Creación de la Escuela de formación de música de acordeón	0	1	Creación de la Escuela de formación de música de acordeón
				Creación de la Escuela de música de viento	0	1	Creación de la Escuela de música de viento
				Creación de la Escuela de Artes Plásticas y artesanías	0	1	Creación de la Escuela de Artes Plásticas y artesanías
				Creación de la Escuela de guitarra y canto	0	1	Creación de la Escuela de guitarra y canto
Creación de la Escuela de formación en diversidad cultural	0	1	Creación de la Escuela de formación en diversidad cultural				

**REPÚBLICA DE COLOMBIA
DEPARTAMENTO DE CÓRDOBA
CONCEJO MUNICIPAL DE TIERRALTA**

**ACUERDO No. 005 MAYO 29 DE 2012
POR MEDIO DEL CUAL SE ADOPTA EL PLAN DE DESARROLLO DEL MUNICIPIO DE TIERRALTA
“POR USTEDES” PARA EL PERIODO 2012 – 2015**

CUADRO 34. MATRIZ LÍNEA BASE DESARROLLO CULTURAL III

EJES	SECTOR	PROGRAMA	SUBPROGRAMA	PROYECTO	LÍNEA BASE	META (Cuatrienio)	INDICADOR
DESARROLLO SOCIAL Y HUMANO, PARTICIPATIVO Y DEMOCRÁTICO, CULTO, EQUITATIVO, CON ALTO ESPÍRITU CIUDADANO Y COMUNITARIO	DESARROLLO CULTURAL PARA LA VIDA, LA PAZ, LA CONVIVENCIA, EL RESCATE DE NUESTROS VALORES Y TRADICIONES Y PARA LA PROMOCIÓN DE LA IDENTIDAD Y EL PATRIMONIO CULTURAL DE TIERRALTA	DISEÑO DE UNA ESTRATEGIA PEDAGÓGICA MUNICIPAL	Creación de escuelas de formación Artística y cultural	Creación de la escuela de formación de tradición oral	0	1	Creación de la escuela de formación de tradición oral
			Dotación de escuelas de formación	Dotación de implementos musicales y dotación de vestuarios requeridos	ND	3	Número de Dotaciones de implementos musicales y de vestuarios realizados
				Dotación de equipos tecnológicos	ND	3	Número de equipos tecnológicos adquiridos y dotados
				Cine al parque, ludoteca y salas alternativas de cine.	0	5	Numero de funciones de Cine al parque, ludoteca y salas alternativas de cine realizadas
				Vincular las instituciones educativas del municipio a participar en la práctica de la música de acordeón	0	1	Número de instituciones educativas del municipio vinculadas a la práctica de la música de acordeón
		FORMACIÓN Y CAPACITACIÓN DE INSTRUCTORES	Taller de formación a instructores gestores culturales	Realización de talleres para instructores, gestores y miembros del consejo municipal de cultura.	0	4	Talleres para instructores, gestores y miembros del consejo municipal de cultura realizados.
				Estímulos y concertación a los actores y gestores culturales	0	1	Estímulos y concertación a los actores y gestores culturales
		EVENTOS CULTURALES Y FIESTAS TRADICIONALES	Rescate y conservación de las fiestas tradicionales	Apoyo y vinculación de los estudiantes de las diferentes escuelas en las fiestas tradicionales y patronales del municipio	0	100	Número de estudiantes de las diferentes escuelas vinculados a las fiestas tradicionales y patronales del municipio
				Apoyo a las manifestaciones artísticas que participen en los eventos culturales departamentales, nacionales e internacionales	ND	100	Número de artísticas que participen en los eventos culturales departamentales, nacionales e internacionales
		PATRIMONIO CULTURAL MATERIAL E INMATERIAL	Creación de vigías del patrimonio	Protección salvaguarda y sostenibilidad del Patrimonio cultural	1 "Semana Integración Alto Sinuana"	1	Número de eventos de Protección, salvaguarda y sostenibilidad del Patrimonio cultural
				Capacitación en archivística de las memorias culturales del municipio	0	1	Número de personas que participaron en Capacitación en archivística de las memorias culturales del municipio
				Creación de la oficina de asuntos étnicos	0	1	Una oficina de asuntos étnicos en operación
		PROMOCIÓN Y RESCATE DE LOS SITIOS TURÍSTICOS	Resaltas potencialidades culturales y turísticas gastronómicas y artesanales	Capacitación y fortalecimientos a las comunidades que habitan alrededor de los sitios turísticos	0	1	Numero de capacitaciones para el fortalecimiento a las comunidades que habitan alrededor de los sitios turísticos

**REPÚBLICA DE COLOMBIA
DEPARTAMENTO DE CÓRDOBA
CONCEJO MUNICIPAL DE TIERRALTA**

**ACUERDO No. 005 MAYO 29 DE 2012
POR MEDIO DEL CUAL SE ADOPTA EL PLAN DE DESARROLLO DEL MUNICIPIO DE TIERRALTA
“POR USTEDES” PARA EL PERIODO 2012 – 2015**

**3.1.15 CONSOLIDACIÓN DE LA RED PARA LA SUPERACIÓN DE LA
POBREZA EXTREMA – UNIDOS**

OBJETIVOS ESTRATÉGICO

Consolidar la Estrategia del Gobierno Nacional de la Red para la Superación de la Pobreza Extrema – UNIDOS, del programa Familias en Acción en el Municipio de Tierralta, logrando que las familias beneficiadas, superen su situación de pobreza extrema.

3.1.15.1 Estrategia

Consolidación de la Estrategia de la Red para la Superación de la Pobreza Extrema – UNIDOS, del programa Familias en Acción en el Municipio de Tierralta.

3.1.15.2 Programa 1. Ingresos y trabajo para las familias unidos

Subprograma 1

Las familias en pobreza extrema accedan a ingresos monetarios o en especie.

Proyecto

- Ingresos monetarios o en especie para las familias en pobreza extrema a través de diferentes medios de sustento.
- Formulación de Plan Local para la superación de la pobreza extrema.

Subprograma 2

Rehabilitación y ayudas técnicas necesarias para la autonomía de las personas con discapacidad.

**REPÚBLICA DE COLOMBIA
DEPARTAMENTO DE CÓRDOBA
CONCEJO MUNICIPAL DE TIERRALTA**

**ACUERDO No. 005 MAYO 29 DE 2012
POR MEDIO DEL CUAL SE ADOPTA EL PLAN DE DESARROLLO DEL MUNICIPIO DE TIERRALTA
“POR USTEDES” PARA EL PERIODO 2012 – 2015**

Proyecto

Servicios comunitarios de atención a personas con discapacidad (valoración, diagnóstico y atención psicológica y/o psiquiátrica, farmacología, internamiento, etc.).

3.1.15.3 Programa 2. Todos nutridos y alimentados de manera saludable

Subprograma

La familia consume alimentos variados y de manera saludable.

Proyectos

- Alimentación adecuada para todos los integrantes de la familia y con buenos hábitos en el manejo de los alimentos.
- Seguridad alimentaria de familias en pobreza extrema (huertas caseras o comunitarias, cría y producción de especies menores para autoconsumo.

3.1.15.4 Programa 3. Dinámica familiar

Subprograma

La familia accede a información y servicios de detección temprana, atención y recuperación de las víctimas de violencia intrafamiliar y sexual.

Proyectos

- Promoción de campañas o acciones pedagógicas en las familias para prevenir la violencia intrafamiliar y cualquier tipo de violencia al interior o exterior de la familia.

**REPÚBLICA DE COLOMBIA
DEPARTAMENTO DE CÓRDOBA
CONCEJO MUNICIPAL DE TIERRALTA**

**ACUERDO No. 005 MAYO 29 DE 2012
POR MEDIO DEL CUAL SE ADOPTA EL PLAN DE DESARROLLO DEL MUNICIPIO DE TIERRALTA
“POR USTEDES” PARA EL PERIODO 2012 – 2015**

3.1.15.5 Programa 4. Todos con oportunidades y ahorrando

Subprograma

La familia se vincula al sistema financiero como un mecanismo de acceso a las oportunidades de trabajo, ingresos y seguridad familiar.

Proyectos

- Promoción de la cultura de ahorrar y ofrecimiento de mecanismos alternativos (grupos de ahorro y crédito local, natilleras, cadenas comunitarias) que no estén en contravía de la legalización financiera colombiana, para generar ahorro y acompañar a los beneficiarios durante un mínimo de (6) meses.
- Bancarización y Ahorro creando cultura de ahorro para lograr las metas propuestas.

3.1.15.6 Programa 5. Acceso a los servicios de la justicia para todos

Subprograma 1

Atención pronta y oportuna de los operadores de justicia, y acceso a los mecanismos alternativos de solución de conflictos – MASC.

Proyecto

- Servicios de orientación jurídica o servicios de MASC (conciliación en derecho, conciliación en equidad o mediación).

Subprograma 2

Servicios de la justicia formal y no formal para la solución de sus conflictos.

**REPÚBLICA DE COLOMBIA
DEPARTAMENTO DE CÓRDOBA
CONCEJO MUNICIPAL DE TIERRALTA**

**ACUERDO No. 005 MAYO 29 DE 2012
POR MEDIO DEL CUAL SE ADOPTA EL PLAN DE DESARROLLO DEL MUNICIPIO DE TIERRALTA
“POR USTEDES” PARA EL PERIODO 2012 – 2015**

Proyecto

- Conocimiento de sus derechos, fomento de los valores y fortalecimiento de la convivencia de manera oportuna y eficaz.

3.1.15.7 Programa 6. Todos identificados

Subprograma

Lograr que todos los integrantes de las familias en pobreza extrema cuenten con los documentos esenciales que los identifican como ciudadanos colombianos.

Proyecto

- Todos los integrantes de las familias en pobreza extrema con documentos que los identifican como ciudadanos colombianos.

3.1.15.8 Programa 7. Formando capital humano

Subprograma

Desarrollo humano integral de niños, jóvenes y adultos.

Proyecto

- Que los niños, jóvenes y adultos acumulen capital humano y accedan al conocimiento que les garantice su desarrollo humano integral.

3.1.15.9 Programa 8. Todos saludables

Subprograma

Vinculación efectiva al sistema de salud.

**REPÚBLICA DE COLOMBIA
DEPARTAMENTO DE CÓRDOBA
CONCEJO MUNICIPAL DE TIERRALTA**

**ACUERDO No. 005 MAYO 29 DE 2012
POR MEDIO DEL CUAL SE ADOPTA EL PLAN DE DESARROLLO DEL MUNICIPIO DE TIERRALTA
“POR USTEDES” PARA EL PERIODO 2012 – 2015**

Proyecto

- Todas las familias en pobreza extrema reciben servicios en salud y participan de los programas de prevención y promoción, reduciendo los índices de morbilidad y mortalidad.

3.1.15.10 Programa 9. Vivienda digna para todos

Subprograma

Vivienda para familias en pobreza extrema.

Proyecto

- Todas las familias en pobreza extrema en condiciones de habitabilidad seguras y acordes con su contexto cultural.

3.1.15.11 Programa 10. Unidos en familia

Subprograma

Unidos en familia para el fortalecimiento del tejido social.

Proyectos

- La familia cuente con un tejido social fortalecido.
- Mecanismos saludables de convivencia y de expresión de afecto, reconociendo la importancia de las relaciones entre sus integrantes para su propio desarrollo.

**REPÚBLICA DE COLOMBIA
DEPARTAMENTO DE CÓRDOBA
CONCEJO MUNICIPAL DE TIERRALTA**

**ACUERDO No. 005 MAYO 29 DE 2012
POR MEDIO DEL CUAL SE ADOPTA EL PLAN DE DESARROLLO DEL MUNICIPIO DE TIERRALTA
“POR USTEDES” PARA EL PERIODO 2012 – 2015**

CUADRO 35. MATRIZ LÍNEA BASE RED PARA SUPERACIÓN DE LA POBREZA EXTREMA – UNIDOS I

EJES	SECTOR	PROGRAMA	SUBPROGRAMA	PROYECTO	LÍNEA BASE	META (Cuatrienio)	INDICADOR
DESARROLLO SOCIAL Y HUMANO, PARTICIPATIVO Y DEMOCRÁTICO, CULTO, EQUITATIVO, CON ALTO ESPÍRITU CIUDADANO Y COMUNITARIO	CONSOLIDACIÓN DE LA RED PARA LA SUPERACIÓN DE LA POBREZA EXTREMA - UNIDOS	INGRESO Y TRABAJO PARA LA FAMILIA UNIDOS	Las familias en pobreza extrema accedan a ingresos monetarios o en especie	Ingresos monetarios o en especie para las familias en pobreza extrema a través de diferentes medios de sustento	7,227 personas	10000	Número de familias en pobreza extrema con Ingresos monetarios o en especie generados por la Red Unidos
				Formulación de Plan Local para la superación de la pobreza extrema	0	1	Formulación de Plan Local para la superación de la pobreza extrema
			Rehabilitación y ayudas técnicas necesarias para la autonomía de las personas con discapacidad.	Servicios comunitarios de atención a personas con discapacidad (valoración, diagnóstico y atención psicológica y/o psiquiátrica, farmacología, internamiento, etc.)	0	1	Servicios comunitarios de atención a personas con discapacidad (valoración, diagnóstico y atención psicológica y/o psiquiátrica, farmacología, internamiento, etc. Un programa de)
		TODOS NUTRIDOS Y ALIMENTADOS DE MANERA SALUDABLE	La familia consume alimentos variados y de manera saludable	Alimentación adecuada para todos los integrantes de la familia y con buenos hábitos en el manejo de los alimentos.	8,987 familias	10,000 familias	Número de familias en pobreza extrema en las cuales sus integrantes tengan Alimentación adecuada y con buenos hábitos en el manejo de los alimentos.
				Seguridad alimentaria de familias en pobreza extrema (huertas caseras o comunitarias, cría y producción de especies menores para autoconsumo)	7%	21%	Porcentaje de familias en pobreza extrema con Seguridad alimentaria generada por la red unidos
		DINÁMICA FAMILIAR	La familia accede a información y servicios de detección temprana, atención y recuperación de las víctimas de violencia intrafamiliar y sexual	Promoción de campañas o acciones pedagógicas en las familias para prevenir la violencia intrafamiliar y cualquier tipo de violencia al interior o exterior de la familia	8,987 familias	10,000 familias	Número de familias en pobreza extrema participantes en campañas o acciones pedagógicas para prevenir la violencia intrafamiliar y cualquier tipo de violencia
		TODOS CON OPORTUNIDADES Y AHORRANDO	La familia se vincula al sistema financiero como un mecanismo de acceso a las oportunidades de trabajo, ingresos y seguridad familiar	Promoción de la cultura de ahorrar y ofrecimiento de mecanismos alternativos (grupos de ahorro y crédito local, natilleras, cadenas comunitarias) para generar ahorro y acompañar a los beneficiarios durante un mínimo de (6) meses	48%	52%	Porcentaje de familias en pobreza extrema con cultura de ahorrar y con ofrecimiento de mecanismos alternativos para generar ahorro y acompañamiento de la red unidos a los beneficiarios durante un mínimo de (6) meses
				Bancarización y Ahorro creando cultura de ahorro para lograr las metas propuestas.	8,987 familias	10,000 familias	Número de familias en pobreza extrema con cultura de Bancarización y Ahorro creando cultura de ahorro para lograr las metas propuestas.
		ACCESO A LOS SERVICIOS DE LA JUSTICIA PARA TODOS	Atención pronta y oportuna de los operadores de justicia, y acceso a los mecanismos alternativos de solución de conflictos – MASC	Servicios de orientación jurídica o servicios de MASC (conciliación en derecho, conciliación en equidad o mediación).	0	1	Un programa de Servicios de orientación jurídica o servicios de MASC (conciliación en derecho, conciliación en equidad o mediación).
				Servicios de la justicia formal y no formal para la solución de sus conflictos	Conocimiento de sus derechos, fomento de los valores y fortalecimiento de la convivencia de manera oportuna y eficaz	8,987 familias	6.000 familias

**REPÚBLICA DE COLOMBIA
DEPARTAMENTO DE CÓRDOBA
CONCEJO MUNICIPAL DE TIERRALTA**

**ACUERDO No. 005 MAYO 29 DE 2012
POR MEDIO DEL CUAL SE ADOPTA EL PLAN DE DESARROLLO DEL MUNICIPIO DE TIERRALTA
“POR USTEDES” PARA EL PERIODO 2012 – 2015**

CUADRO 36. MATRIZ LÍNEA BASE RED PARA SUPERACIÓN DE LA POBREZA EXTREMA – UNIDOS II

EJES	SECTOR	PROGRAMA	SUBPROGRAMA	PROYECTO	LÍNEA BASE	META (Cuatrienio)	INDICADOR
DESARROLLO SOCIAL Y HUMANO, PARTICIPATIVO Y DEMOCRÁTICO, CULTO, EQUITATIVO, CON ALTO ESPÍRITU CIUDADANO Y COMUNITARIO	CONSOLIDACIÓN DE LA RED PARA LA SUPERACIÓN DE LA POBREZA EXTREMA – UNIDOS	TODOS IDENTIFICADOS	Lograr que todos los integrantes de las familias en pobreza extrema cuenten con los documentos esenciales que los identifican como ciudadanos colombianos.	Todos los integrantes de las familias en pobreza extrema con documentos que los identifican como ciudadanos colombianos	51,000	52,000	Número de integrantes de las familias en pobreza extrema con documentos que los identifican como ciudadanos colombianos
		FORMANDO CAPITAL HUMANO	Desarrollo humano integral de niños, jóvenes y adultos	Que los niños, jóvenes y adultos acumulen capital humano y accedan al conocimiento que les garantice su desarrollo humano integral	35,000	40,000	Número de niños, jóvenes matriculados y que acceden al conocimiento que les garantice su desarrollo humano integral
		TODOS SALUDABLES	Vinculación efectiva al sistema de salud	Todas las familias en pobreza extrema reciben servicios en salud y participan de los programas de prevención y promoción, reduciendo los índices de morbilidad y mortalidad	8,987 familias	10,000 familias	Número de familias en pobreza extrema que reciben servicios en salud y participan de los programas de prevención y promoción, reduciendo los índices de morbilidad y mortalidad
		VIVIENDA DIGNA PARA TODOS	Vivienda para familias en pobreza extrema	Todas las familias en pobreza extrema en condiciones de habitabilidad seguras y acordes con su contexto cultural	8,987 familias	10,000 familias	Número familias en pobreza extrema en condiciones de habitabilidad seguras y acordes con su contexto cultural
		UNIDOS EN FAMILIA	Unidos en familia para el fortalecimiento del tejido social	La familia cuente con un tejido social fortalecido	30%	50%	Porcentaje de familias en pobreza extrema que cuentan con un tejido social fortalecido
Mecanismos saludables de convivencia y de expresión de afecto, reconociendo la importancia de las relaciones entre sus integrantes para su propio desarrollo	1			2	Mecanismos saludables de convivencia y de expresión de afecto, reconociendo la importancia de las relaciones entre sus integrantes para su propio desarrollo		

**REPÚBLICA DE COLOMBIA
DEPARTAMENTO DE CÓRDOBA
CONCEJO MUNICIPAL DE TIERRALTA**

**ACUERDO No. 005 MAYO 29 DE 2012
POR MEDIO DEL CUAL SE ADOPTA EL PLAN DE DESARROLLO DEL MUNICIPIO DE TIERRALTA
“POR USTEDES” PARA EL PERIODO 2012 – 2015**

3.2. CONVERTIR AL MUNICIPIO DE TIERRALTA EN UN CENTRO SUBREGIONAL PRODUCTIVO CON BUENOS SERVICIOS Y SOSTENIBLE AMBIENTALMENTE

OBJETIVO ESTRATÉGICO

Propiciar el crecimiento sostenido en el municipio de Tierralta y propender para que los beneficios se distribuyan más equitativamente entre sus habitantes, se hace necesario reorientar el esquema de desarrollo, generando condiciones de infraestructura física y de servicios exigidos por la inversión privada para el aprovechamiento de sus potencialidades y ubicación geográfica avanzando hacia la conversión de un centro subregional productivo con adecuados servicios y sostenible ambientalmente.

3.2.1 GENERACIÓN DE SERVICIOS PÚBLICOS Y SANEAMIENTO BÁSICO ÓPTIMOS Y EFICIENTES PARA TODA LA COMUNIDAD EN EL MUNICIPIO DE TIERRALTA

OBJETIVO ESTRATÉGICO

Gestionar y proveer progresivamente una mayor cobertura y calidad en los servicios de acueducto, alcantarillado, aseo y disposición final de residuos sólidos, gas domiciliario, energía y telefonía, para contar con la adecuada infraestructura requerida para promover el desarrollo del municipio y garantizar el mejoramiento de las condiciones de vida de toda la comunidad.

**REPÚBLICA DE COLOMBIA
DEPARTAMENTO DE CÓRDOBA
CONCEJO MUNICIPAL DE TIERRALTA**

**ACUERDO No. 005 MAYO 29 DE 2012
POR MEDIO DEL CUAL SE ADOPTA EL PLAN DE DESARROLLO DEL MUNICIPIO DE TIERRALTA
“POR USTEDES” PARA EL PERIODO 2012 – 2015**

3.2.1.1 Estrategias

Gestión técnica y financiera para la concertación y ejecución de un plan de optimización, ampliación de cobertura y mejoramiento de la calidad en la prestación de los servicios de acueducto, alcantarillado, aseo y disposición final de residuos sólidos, gas domiciliario, energía eléctrica y telefonía.

Gestión Integral de Residuos Sólidos con el fin de minimizar los riesgos del medio ambiente y salud, garantizando un aumento del 100% en el tratamiento de aguas residuales.

3.2.1.2 Programa 1. Agua potable y saneamiento básico

Subprograma

Plan de optimización, ampliación de cobertura y mejoramiento de la calidad en la prestación de los servicios de acueducto.

Proyectos

- Implementación de procesos de purificación y optimización de la calidad del agua potable en instituciones educativas oficiales del municipio.
- Ampliación de red acueducto urbano.
- Diseño y Construcción de Micro acueductos rurales.
- Modernización y fortalecimiento de la empresa de servicios públicos del municipio de Tierralta.
- Procesos del Sistema Único de Información –SUI, para certificación de Coberturas mínimas en agua potable y alcantarillado.

REPÚBLICA DE COLOMBIA
DEPARTAMENTO DE CÓRDOBA
CONCEJO MUNICIPAL DE TIERRALTA

ACUERDO No. 005 MAYO 29 DE 2012
POR MEDIO DEL CUAL SE ADOPTA EL PLAN DE DESARROLLO DEL MUNICIPIO DE TIERRALTA
“POR USTEDES” PARA EL PERIODO 2012 – 2015

3.2.1.3 Programa 2. Alcantarillado, aseo y disposición final de residuos sólidos

Subprograma 1

Plan de optimización, ampliación de cobertura y mejoramiento de la calidad en la prestación de los servicios de alcantarillado.

Proyectos

- Ampliación y optimización alcantarillado urbano.
- Construcción de Unidades sanitarias y letrinas.
- Ampliación y mantenimiento de canales de desagüe de aguas lluvias y servidas.

Subprograma 2

Gestión integral de residuos sólidos.

Proyecto

- Manejo de aseo y disposición final de residuos sólidos.
- Actualización del Plan de Gestión Integral de Residuos Sólidos –PGIRS.
- Implementación de estación de transferencia de residuos sólidos.

3.2.1.4 Programa 3. Electrificación y alumbrado público

Subprograma

Plan de optimización, ampliación de cobertura y mejoramiento de la calidad en la prestación de los servicios de Electrificación y alumbrado público.

**REPÚBLICA DE COLOMBIA
DEPARTAMENTO DE CÓRDOBA
CONCEJO MUNICIPAL DE TIERRALTA**

**ACUERDO No. 005 MAYO 29 DE 2012
POR MEDIO DEL CUAL SE ADOPTA EL PLAN DE DESARROLLO DEL MUNICIPIO DE TIERRALTA
“POR USTEDES” PARA EL PERIODO 2012 – 2015**

Proyecto

- Optimización y ampliación de cobertura de los servicios de electrificación
- Mejoramiento de la calidad en la prestación de los servicios de energía eléctrica.
- Ampliación de cobertura de los servicios de alumbrado público.
- Concertación con las autoridades ambientales y la comunidad organizada un plan de drenaje y de saneamiento ambiental de las áreas urbanas y rurales.

3.2.1.5 Programa 4. Gas domiciliario

Subprograma

Plan de ampliación de cobertura y mejoramiento de la calidad en la prestación de los servicios de gas domiciliario.

Proyectos

- Ampliación de cobertura de los servicios de gas domiciliario.
- Coordinar, gestionar y vigilar la regulación de las tarifas y los volúmenes de consumo del servicio de gas domiciliario.

3.2.1.6 Programa 5. Sistemas de comunicación

Subprograma

Plan de optimización, ampliación de cobertura y mejoramiento de la calidad en la prestación de los servicios de telefonía fija y móvil.

**REPÚBLICA DE COLOMBIA
DEPARTAMENTO DE CÓRDOBA
CONCEJO MUNICIPAL DE TIERRALTA**

**ACUERDO No. 005 MAYO 29 DE 2012
POR MEDIO DEL CUAL SE ADOPTA EL PLAN DE DESARROLLO DEL MUNICIPIO DE TIERRALTA
“POR USTEDES” PARA EL PERIODO 2012 – 2015**

Proyectos

- Ampliación de cobertura de los servicios de red telefónica.
- Ampliación de cobertura de las TIC.
- Implementación del canal local de televisión.
- Eficientes servicios de informática y telemática, capacitación científica y tecnológica de la población.

3.2.1.7 Programa 6. Cuerpo de bomberos municipal

Subprograma

Creación, implementación y dotación de equipos del cuerpo de bomberos municipal.

Proyecto

Creación e implementación del cuerpo de bomberos municipal.

3.2.1.8 Programa 7. Equipamiento municipal

Subprograma 1

Plan de optimización, ampliación de cobertura y mejoramiento de la calidad en la prestación de los servicios.

Proyectos

- Construcción, relocalización, ampliación y/o mejoramiento de la infraestructura técnica y de servicios de una plaza de mercado, cementerio, biblioteca virtual, Hogar de paso, centro de rehabilitación de drogadictos, ancianato, escuela de bellas artes, palacio municipal y terminal de

**REPÚBLICA DE COLOMBIA
DEPARTAMENTO DE CÓRDOBA
CONCEJO MUNICIPAL DE TIERRALTA**

**ACUERDO No. 005 MAYO 29 DE 2012
POR MEDIO DEL CUAL SE ADOPTA EL PLAN DE DESARROLLO DEL MUNICIPIO DE TIERRALTA
“POR USTEDES” PARA EL PERIODO 2012 – 2015**

transportes, con todas las especificaciones técnicas, de salubridad, ambientales y dotaciones requeridas.

- Incentivar al sector privado empresarial del municipio y a los gremios de ganaderos, comerciantes y a la comunidad en general para invertir en los proyectos como la puesta en funcionamiento de un Frigorífico en el Municipio de Tierralta para propiciar la generación de empleo la generación de valor agregado, contribuyendo al mejoramiento de la calidad de vida y al desarrollo municipal.
- Gestión de recursos para el montaje de las instalaciones técnicas para ensilaje y conservación de productos agropecuarios, de las obras de riego y drenaje del campo.
- Adecuar técnicamente las instalaciones locativas donde funciona la administración municipal y gestión de recursos para la dotación de los elementos físicos y virtuales requeridos para su modernización.

**REPÚBLICA DE COLOMBIA
DEPARTAMENTO DE CÓRDOBA
CONCEJO MUNICIPAL DE TIERRALTA**

**ACUERDO No. 005 MAYO 29 DE 2012
POR MEDIO DEL CUAL SE ADOPTA EL PLAN DE DESARROLLO DEL MUNICIPIO DE TIERRALTA
“POR USTEDES” PARA EL PERIODO 2012 – 2015**

CUADRO 37. MATRIZ LÍNEA BASE SERVICIOS PÚBLICOS Y SANEAMIENTO BÁSICO I

EJES	SECTOR	PROGRAMA	SUBPROGRAMA	PROYECTO	LÍNEA BASE	META (Cuatrienio)	INDICADOR
DESARROLLO SOCIAL Y HUMANO, PARTICIPATIVO Y DEMOCRÁTICO, CULTO, EQUITATIVO, CON ALTO ESPÍRITU CIUDADANO Y COMUNITARIO	GENERACIÓN DE SERVICIOS PÚBLICOS Y SANEAMIENTO BÁSICO ÓPTIMOS Y EFICIENTES PARA TODA LA COMUNIDAD EN EL MUNICIPIO DE TIERRALTA	AGUA POTABLE SANEAMIENTO BÁSICO	Plan de optimización, ampliación de cobertura y mejoramiento de la calidad en la prestación de los servicios de acueducto	Ampliación de red acueducto urbano	Cobertura Acueducto Urbano 84%	100%	Viviendas con acueducto urbano
				Diseño y Construcción de Micro acueductos rurales	Domicilios con Servicio 1,100	10	Número de Micro acueductos rurales diseñados y construidos
				Modernización y fortalecimiento de la empresa de servicios públicos del municipio de Tierralta.	Índice del Riesgo de la Calidad del agua 4,90 %	1	Empresa de servicios públicos del municipio modernizada y fortalecida.
				Procesos del Sistema Único de Información –SUI, para certificación de Coberturas mínimas en agua potable y alcantarillado	0,00%	1	Un Sistema Único de Información –SUI implementado para certificación de Coberturas mínimas en agua potable y alcantarillado
				Implementación de procesos de purificación y optimización de la calidad del agua potable en instituciones educativas oficiales del municipio	0,00%	1	Implementación de procesos de purificación y optimización de la calidad del agua potable en instituciones educativas oficiales del municipio
		ALCANTARILLADO, ASEO Y DISPOSICIÓN FINAL DE RESIDUOS SÓLIDOS	Plan de optimización, ampliación de cobertura y mejoramiento de la calidad en la prestación de los servicios de alcantarillado	Ampliación y optimización alcantarillado urbano	Cobertura Total Alcantarillado 20%	50%	Ampliación y optimización alcantarillado urbano
				Construcción de Unidades sanitarias y letrinas	ND	200	Construcción de Unidades sanitarias y letrinas
				Ampliación y mantenimiento de canales de desagüe de aguas lluvias y servidas o aguas superficiales	1	4	Mantenimiento de canales de desagüe de aguas lluvias y servidas o aguas superficiales
			Gestión Integral de Residuos Sólidos	Manejo de aseo y disposición final de residuos sólidos	0	1	Construcción de un Relleno sanitario regional para el Manejo de aseo y disposición final de residuos sólidos
				Actualización del Plan de Gestión Integral de Residuos Sólidos –PGIRS	0	1	Un Plan de Gestión Integral de Residuos Sólidos –PGIRS actualizado
				Implementación de estación de transferencia de residuos sólidos	0	1	Una estación de transferencia de residuos sólidos implementada
		ELECTRIFICACIÓN Y ALUMBRADO PÚBLICO	Plan de optimización, ampliación de cobertura y mejoramiento de la calidad en la prestación de los servicios de Electrificación y alumbrado público	Optimización y Ampliación de Cobertura de los servicios de Electrificación	C. U. 97%. C. R. 63%. C. T. Municipio 77%	C. U. 100%. C. R. 80%. C. T. Municipio 85%	Número de viviendas con Cobertura de los servicios de Electrificación
				Mejoramiento de la Calidad en la prestación de los servicios de energía eléctrica	ND	100%	Número de viviendas con servicio de energía eléctrica de calidad y sin interrupción
				Ampliación de Cobertura de los servicios de Alumbrado público	ND	200	Número de luminarias nuevas para Ampliación de Cobertura de los servicios de Alumbrado público
				Concertación con las autoridades ambientales y la comunidad organizada un plan de drenaje y de saneamiento ambiental de las áreas urbanas y rurales	ND	1	Plan de drenaje y de saneamiento ambiental de las áreas urbanas y rurales concertado
		GAS DOMICILIARIOS	Plan de ampliación de cobertura y mejoramiento de la calidad en la prestación de los servicios de gas domiciliario	Ampliación de cobertura de los servicios de gas domiciliario	ND	100% urbano	Número de viviendas con servicios de gas domiciliario
				Coordinar, Gestionar y vigilar la regulación de las tarifas y los volúmenes de consumo del servicio de Gas Domiciliario	ND	1	Regulación de las tarifas y los volúmenes de consumo del servicio de Gas Domiciliario
		SISTEMAS DE COMUNICACIÓN	Plan de optimización, ampliación de cobertura y mejoramiento de la calidad en la prestación de los servicios de telefonía fija y móvil.	Ampliación de cobertura de los servicios de Red telefónica	Red Telefónica 14%	20%	Número de viviendas con servicios de Red telefónica
				Ampliación de Cobertura de las TIC	ND	20%	Nivel de Cobertura de las TIC
				Implementación del canal local de televisión.	1	1	Canal local de televisión Implementado

**REPÚBLICA DE COLOMBIA
DEPARTAMENTO DE CÓRDOBA
CONCEJO MUNICIPAL DE TIERRALTA**

**ACUERDO No. 005 MAYO 29 DE 2012
POR MEDIO DEL CUAL SE ADOPTA EL PLAN DE DESARROLLO DEL MUNICIPIO DE TIERRALTA
“POR USTEDES” PARA EL PERIODO 2012 – 2015**

CUADRO 38. MATRIZ LÍNEA BASE SERVICIOS PÚBLICOS Y SANEAMIENTO BÁSICO II

EJES	SECTOR	PROGRAMA	SUBPROGRAMA	PROYECTO	LÍNEA BASE	META (Cuatrienio)	INDICADOR
DESARROLLO SOCIAL Y HUMANO, PARTICIPATIVO Y DEMOCRÁTICO, CULTO, EQUITATIVO, CON ALTO ESPÍRITU CIUDADANO Y COMUNITARIO	GENERACIÓN DE SERVICIOS PÚBLICOS Y SANEAMIENTO BÁSICO ÓPTIMOS Y EFICIENTES PARA TODA LA COMUNIDAD EN EL MUNICIPIO DE TIERRALTA	SISTEMAS DE COMUNICACIÓN	Plan de optimización, ampliación de cobertura y mejoramiento de la calidad en la prestación de los servicios de telefonía fija y móvil.	Eficientes servicios de informática y telemática, capacitación científica y tecnológica de la población.	ND	1	Plan de capacitación científica y tecnológica de la población con Eficientes servicios de informática y telemática.
		CUERPO DE BOMBEROS MUNICIPAL	Creación, implementación y dotación de equipos del cuerpo de bomberos municipal.	Creación e implementación del cuerpo de bomberos municipal.	0%	100%	Cuerpo de bomberos municipal Creado e implementado.
		EQUIPAMIENTO MUNICIPAL	Plan de optimización, ampliación de cobertura y mejoramiento de la calidad en la prestación de los servicios	Construcción, relocalización, ampliación y/o mejoramiento de la infraestructura técnica y de servicios de una plaza de mercado, cementerio, biblioteca virtual, Hogar de paso, centro de rehabilitación de drogadictos, ancianato, escuela de bellas artes, palacio municipal y terminal de transportes, con todas las especificaciones técnicas, de salubridad, ambientales y dotaciones requeridas	0	10	Numero de construcciones, , relocalizaciones, ampliaciones y/o mejoramientos de la infraestructura técnica y de servicios de una plaza de mercado, cementerio, biblioteca virtual, Hogar de paso, centro de rehabilitación de drogadictos, ancianato, escuela de bellas artes, palacio municipal y terminal de transportes
				Incentivar al sector privado empresarial del municipio y a los gremios de ganaderos, comerciantes y a la comunidad en general para invertir en los proyectos como la puesta en funcionamiento de un Frigorífico en el Municipio de Tierralta para propiciar la generación de empleo la generación de valor agregado, contribuyendo al mejoramiento de la calidad de vida y al desarrollo municipal	0	5	Numero de eventos para Incentivar al sector privado empresarial del municipio realizados
				Gestión de recursos para el montaje de las instalaciones técnicas para ensilaje y conservación de productos agropecuarios, de las obras de riego y drenaje del campo	0	1	Un apoyo al montaje de instalaciones técnicas para ensilaje y conservación de productos agropecuarios, de las obras de riego y drenaje del campo
				Adecuar técnicamente las instalaciones locativas donde funciona la administración municipal y gestión de recursos para la dotación de los elementos físicos y virtuales requeridos para su modernización.	0	1	Una Adecuación técnica de las instalaciones locativas donde funciona la administración municipal y gestión de recursos para la dotación de los elementos físicos y virtuales requeridos para su modernización.

REPÚBLICA DE COLOMBIA
DEPARTAMENTO DE CÓRDOBA
CONCEJO MUNICIPAL DE TIERRALTA

ACUERDO No. 005 MAYO 29 DE 2012
POR MEDIO DEL CUAL SE ADOPTA EL PLAN DE DESARROLLO DEL MUNICIPIO DE TIERRALTA
“POR USTEDES” PARA EL PERIODO 2012 – 2015

**3.2.2 PROYECCIÓN DEL SECTOR AGROPECUARIO, PISCÍCOLA,
AGROINDUSTRIAL Y DE SERVICIOS PARA UN TIERRALTA MÁS
PRODUCTIVO Y COMPETITIVO**

OBJETIVO ESTRATÉGICO

Reorientar el esquema de desarrollo económico del municipio de Tierralta, mediante la identificación de un máximo de tres líneas de productos, donde seamos competitivos y que tengamos garantizada su demanda en el mercado mundial, para encauzar las inversiones en ciencia y tecnología y la inversión productiva hacia la internacionalización de la economía, propiciando el logro de un crecimiento sostenido y productivo y los beneficios obtenidos se distribuyan más equitativamente entre sus habitantes, por tanto la inversión en el municipio debe estar orientada a producir los bienes y servicios requeridos por la economía Mundial.

Procesos participativos e incluyentes para el fortalecimiento de la educación rural y la recuperación socio – económica de los territorios afectados por la violencia y la pobreza extrema.

Articulación de la estrategia Unidos, buscando beneficiar la población rural e indígena y apoyo a los Programas de Desarrollo y Paz que promueve el Gobierno Nacional.

3.2.2.1 Estrategias

Reducción de la pobreza rural a través de la aplicación de estrategias como el mejoramiento de la competitividad de la producción agropecuaria.

**REPÚBLICA DE COLOMBIA
DEPARTAMENTO DE CÓRDOBA
CONCEJO MUNICIPAL DE TIERRALTA**

**ACUERDO No. 005 MAYO 29 DE 2012
POR MEDIO DEL CUAL SE ADOPTA EL PLAN DE DESARROLLO DEL MUNICIPIO DE TIERRALTA
“POR USTEDES” PARA EL PERIODO 2012 – 2015**

Promoción y apoyo de proyectos de emprendimiento empresarial a nivel urbano y rural.

Implementación del Plan sectorial de Desarrollo Turístico, para Impulsar y promocionar al Municipio como destino turístico de nacionales y extranjeros.

Contribución en la disminución de los índices de desnutrición e inasistencia alimentaria en las comunidades vulnerables del municipio, con especial énfasis en el fomento a las pequeñas unidades productivas que involucren especies nativas con alto valor nutritivo.

Apoyo a las iniciativas que en materia de ciencia y tecnología se presenten ante las diferentes convocatorias públicas y privadas, en función de promover el desarrollo agroindustrial de Tierralta, para ello se tendrá como referencia el clúster de investigación que promueve desde los centros de productividad y la academia.

Se impulsará la creación de plantas agroindustriales de producción, transformación y comercialización.

Articulación de las familias rurales a los programas que oferta la nación en materia de atención integral a las Mujeres rurales, Familias rurales dispersas, familias en acción, familias guardabosques, para contribuir al cumplimiento de los Objetivos del Milenio para Colombia.

Adecuación de tierras para mejorar niveles de competitividad territorial, mediante gestión de la secretaria de Planeación en coordinación con la UMATAMA para

**REPÚBLICA DE COLOMBIA
DEPARTAMENTO DE CÓRDOBA
CONCEJO MUNICIPAL DE TIERRALTA**

**ACUERDO No. 005 MAYO 29 DE 2012
POR MEDIO DEL CUAL SE ADOPTA EL PLAN DE DESARROLLO DEL MUNICIPIO DE TIERRALTA
“POR USTEDES” PARA EL PERIODO 2012 – 2015**

realizar estudios de factibilidad y complementarios para seis zonas municipales homogéneas, que serán atendidas con un parque de maquinaria agrícola.

3.2.2.2 Programas 1. Propuesta para el desarrollo agropecuario

Subprograma 1

Fondo agropecuario de garantías complementarias.

Proyecto

- Creación y dotación de la oficina del fondo de garantías complementarias.

Subprograma 2

Fortalecimiento de las economías rurales y de las áreas de desarrollo alternativo municipal ADAM para el sur del Tierralta, impulsando proyectos cárnicos, lecheros, de Cacao, Caucho, Plátano, Frutales y Palma Africana.

Proyecto

- Articulación de los eslabones de organización de productores y fomento a la producción mediante asistencia técnica, transferencia de tecnología, adecuados procesos de valor agregado y comercialización.
- Incentivos para fomentar los cultivos de 2.000 hectáreas de Caucho, 2.000 hectáreas de Cacao, 2.000 hectáreas de Plátano, 2.000 hectáreas de Frutales, 3000 hectáreas de Palma Africana en el cuatrienio.
- Asociatividad y fortalecimiento socio empresarial.

**REPÚBLICA DE COLOMBIA
DEPARTAMENTO DE CÓRDOBA
CONCEJO MUNICIPAL DE TIERRALTA**

**ACUERDO No. 005 MAYO 29 DE 2012
POR MEDIO DEL CUAL SE ADOPTA EL PLAN DE DESARROLLO DEL MUNICIPIO DE TIERRALTA
“POR USTEDES” PARA EL PERIODO 2012 – 2015**

Subprograma 3

Mejoramiento de la producción, productividad y comercialización agrícola y pecuaria.

Proyectos

- Fortalecimiento a la conformación de alianzas productivas.
- Acompañamiento técnico al encadenamiento de la producción.
- Promoción de las políticas de reforma agraria.
- Impulso técnico al desarrollo de cultivos promisorios.
- Fortalecimiento del sector institucional para mejorar la eficiencia de la administración municipal en la aplicación de políticas dirigidas al sector agropecuario.
- Producción de bienes agropecuarios que ofrezcan ventajas comparativas
- Creación del Fondo de Desarrollo Empresarial para la implementación de organizaciones de productores rurales.
- Incentivar la producción agropecuaria y su comercialización.
- Mejoramiento genético bovino mediante la inseminación artificial a tiempo fijo.
- Apoyo al proyecto productivo cultivo de Hortalizas.
- Apoyo al establecimiento de bancos forrajeros en cuatro regiones del municipio de Tierralta.
- Fortalecimiento de proyectos de recuperación de aguas, cultivos de bosques y plantas económicamente útiles en cuencas, empleando los diseños de galerías o senderos forestales.

3.2.2.3 Programa 2. Propuesta de desarrollo de la agroindustria

Subprograma 1

Identificación de productos con potencial agroindustrial.

Proyectos

- Apoyo a la Implementación de proyectos agroindustriales.
- Transferencia de tecnología, organización para la comercialización y generación de valor agregado a la producción, capacitación y sensibilización a la población.

Subprograma 2

Jóvenes rurales incorporados al sistema nacional de asistencia integral.

Proyectos

- Capacitación en cultivos promisorios. (caucho, cacao, Plátano, Palma Africana y frutales).
- Capacitación en explotaciones pecuarias en especies menores y mayores.
- Capacitación en buenas prácticas agrícolas, pecuarias y manufactureras.

Subprograma 3

Producción y productividad piscícola a través de incentivos a la acuicultura bajo la perspectiva de cadena productiva.

Proyectos

- Proyectos productivos de repoblamiento con especies piscícolas nativas de los cuerpos de agua naturales del Municipio de Tierralta.

**REPÚBLICA DE COLOMBIA
DEPARTAMENTO DE CÓRDOBA
CONCEJO MUNICIPAL DE TIERRALTA**

**ACUERDO No. 005 MAYO 29 DE 2012
POR MEDIO DEL CUAL SE ADOPTA EL PLAN DE DESARROLLO DEL MUNICIPIO DE TIERRALTA
“POR USTEDES” PARA EL PERIODO 2012 – 2015**

- Fomento de la Piscicultura como alternativa para aumentar la seguridad alimentaria de pequeños productores.
- Diversificación de la producción agraria de medianos y grandes productores, a través del cultivo comercial de especies piscícolas nativas.

Subprograma 4

Adecuación de Tierras y Sistemas de Riego.

Proyectos

- Fortalecimiento técnico económico de la UMATAMA Municipal.
- Apoyo a proyectos de cofinanciación para habilitar tierras para riego.
- Centros provinciales de Gestión Agroempresarial conformados.

3.2.2.4 Programa 3. Producción y explotación de la minería

Subprograma

Normatividad, seguimiento y control de explotaciones Mineras.

Proyecto

- Apoyo y control a la Implementación de proyectos Mineros.

3.2.2.5 Programa 4. Agro turismo

Subprograma

Viabilización de proyectos turísticos.

**REPÚBLICA DE COLOMBIA
DEPARTAMENTO DE CÓRDOBA
CONCEJO MUNICIPAL DE TIERRALTA**

**ACUERDO No. 005 MAYO 29 DE 2012
POR MEDIO DEL CUAL SE ADOPTA EL PLAN DE DESARROLLO DEL MUNICIPIO DE TIERRALTA
“POR USTEDES” PARA EL PERIODO 2012 – 2015**

Proyectos

- Promoción de actividades ecoturísticas en el lago de Urra.
- Apoyo técnico al desarrollo de proyectos turísticos generadores de empleo e ingresos en el Alto Sinu.

3.2.2.6 Programa 5. Artesanías

Subprograma

Agenda de competitividad.

Proyectos

- Promoción de actividades productivas para la Seguridad alimentaria.
- Apoyo técnico al desarrollo de actividades artesanales y promoción para su comercialización.

3.2.2.7 Programa 6. Innovaciones tecnológicas

Subprograma

Diseño e implementación de la política municipal de ciencia y tecnología.

Proyectos

- Apoyo e implementación de Innovaciones Tecnológicas.
- Coordinación interinstitucional para el desarrollo del sector agropecuario con entidades como universidades, centros de investigación, sector público y privado.

3.2.2.8 Programa 7. Fortalecimiento del banco de maquinarias municipal

Subprograma

Creación del servicio de banco de maquinaria agrícola para el beneficio de los pequeños y medianos productores del municipio.

Proyecto

- Adquisición de maquinaria agrícola y gestión para la donación ante la DIAN, Ministerio del Interior y ante organizaciones internacionales.

3.2.2.9 Programa 8. Infraestructura para la producción agropecuaria y agroindustrial

Subprograma

Gestión para la implementación de infraestructura productiva.

Proyectos

- Gestión para la implementación de sistemas de riego y drenaje del campo para el mejoramiento de la capacidad de producción agropecuaria.
- Gestión para la construcción y/o mejoramiento de instalaciones técnicas para ensilaje y conservación de productos agropecuarios.
- Gestión para la construcción de diques de protección contra inundaciones.
- Gestión para la conformación de asociaciones de productores para la adquisición de maquinaria y equipos para el campo.

3.2.2.10 Programa 9. Zona franca en la subregión del alto Sinú

Subprograma

Promoción de una zona franca para el Alto Sinú. (Aprovechando los 340 MW que genera la empresa multipropósito Urra S-A- que beneficie a los municipios de Tierralta y Valencia).

Proyecto

- Gestión para la implementación de Zona Franca en la subregión del Alto Sinú.

3.2.2.11 Programa 10. Incentivos y apoyo empresarial

Subprograma

Fortalecimiento de las organizaciones legalmente constituidas del sector agropecuario y pesquero.

Proyectos

- Apoyo para capacitación, acompañamiento y cofinanciación de proyectos.
- Presentación de proyecto de acuerdo de exención de impuestos de industria y comercio a las empresas agroindustriales nuevas y que generen más de treinta empleos directos.
- Fortalecimiento institucional y técnico a la unidad municipal de asistencia técnica agropecuaria – UMATAMA.
- Apoyo al funcionamiento del Consejo Municipal de Desarrollo Rural-CMDR, como instancia única de concertación entre las comunidades rurales y el gobierno municipal.
- Activación de los consejos agropecuarios municipales.

**REPÚBLICA DE COLOMBIA
DEPARTAMENTO DE CÓRDOBA
CONCEJO MUNICIPAL DE TIERRALTA**

**ACUERDO No. 005 MAYO 29 DE 2012
POR MEDIO DEL CUAL SE ADOPTA EL PLAN DE DESARROLLO DEL MUNICIPIO DE TIERRALTA
“POR USTEDES” PARA EL PERIODO 2012 – 2015**

- Coordinación de programas a través de convenios ínter administrativos con entidades como el SENA, ICA, CORPOICA Y casas comunales, entre otras para transferencia de tecnología mediante parcela demostrativas.
- Apoyo a la creación de la unidad de gestión para la cooperación Internacional.
- Creación y organización de un Banco de proyectos agropecuarios y de proyectos de inversión en general para la gestión de recursos y cofinanciación de proyectos productivos.
- Organización de un banco de semillas que permita el rescate de las variedades criollas coordinado por la UMATAMA.
- Realización del Censo Agropecuario Municipal.
- Organización de una cooperativa de recicladores en el municipio de Tierralta con el objetivo de aprovechamiento de las basuras para la producción de compostaje.

TRATADO DE LIBRE COMERCIO TLC

Dentro de los Pilares, ‘RIQUEZA, SEGURIDAD y OPORTUNIDAD, que comprenden el Plan de Desarrollo ‘POR USTEDES 2012 -2015’, se ha incluido el tema de la realización de un diagnóstico del Municipio de Tierralta frente a la llegada del TLC; que evidencia cómo puede este afectar a los empresarios, y a las industrias del municipio y en especial la generación de empleo.

El plan de desarrollo, trata específicamente el tema de protección de las industrias y a la generación de empleo en Tierralta, puesto que es el tema que más les preocupa a los habitantes.

El empleo es la base de la sociedad y en esa medida la administración municipal

**REPÚBLICA DE COLOMBIA
DEPARTAMENTO DE CÓRDOBA
CONCEJO MUNICIPAL DE TIERRALTA**

**ACUERDO No. 005 MAYO 29 DE 2012
POR MEDIO DEL CUAL SE ADOPTA EL PLAN DE DESARROLLO DEL MUNICIPIO DE TIERRALTA
“POR USTEDES” PARA EL PERIODO 2012 – 2015**

tomara las medidas necesarias para que con la apertura económica la industria y la generación de empleo remunerado del municipio no se vie afectado.

De esta manera, en Tierralta se dará, preponderancia a los ciudadanos con ideas de negocio para que puedan acceder a los capitales semilla, con capacitaciones para el empleo, capacitación en competencia, la suscripción de alianzas productivas, La identificación de productos municipales con potencial exportadores, y el Turismo entre otros.

Hay que bajar costos, hacer reconversión industrial y laborar en lo que hay, examinando el resultado del apoyo dado a los diferentes sector de la economía municipal a las micro, medianos y grandes productores de bienes y servicios, para definir a que se le apuesta.

En este sentido el Municipio orienta sus acciones a:

- El municipio FORTALECERÁ su banco de Maquinaria Agrícola, importe de maquinaria y tecnología para generar procesos de reconversión industrial.
- El Gobierno Municipal centrara sus acciones en generar dinámicas que mejoren la productividad, la educación, tecnología e infraestructura.
- Se realizan los ajustes al PBOT de cara al TLC
- Se mejorará la infraestructura: Vías tercerías y las del departamento.
- Apoyo a la asociatividad y emprendimiento.
- La promoción de sectores de talla internacional.
- Mejorar la cualificación del Talento Humano (bilingüismo).
- Alianza estratégica entre lo público, lo privado y la academia.
- Estandarización de procesos de producción.
- Diversificación de la producción aprovechando el potencial del territorio.

**REPÚBLICA DE COLOMBIA
DEPARTAMENTO DE CÓRDOBA
CONCEJO MUNICIPAL DE TIERRALTA**

**ACUERDO No. 005 MAYO 29 DE 2012
POR MEDIO DEL CUAL SE ADOPTA EL PLAN DE DESARROLLO DEL MUNICIPIO DE TIERRALTA
“POR USTEDES” PARA EL PERIODO 2012 – 2015**

CUADRO 39. MATRIZ LÍNEA BASE AGROPECUARIO, PISCÍCOLA, AGROINDUSTRIAL I

EJES	SECTOR	PROGRAMA	SUBPROGRAMA	PROYECTO	LÍNEA BASE	META (Cuatrienio)	INDICADOR
CONVERTIR AL MUNICIPIO DE TIERRALTA EN UN CENTRO SUBREGIONAL PRODUCTIVO O CON BUENOS SERVICIOS Y SOSTENIBLE AMBIENTALMENTE	PROYECCIÓN DEL SECTOR AGROPECUARIO, PISCÍCOLA, AGROINDUSTRIAL Y DE SERVICIOS PARA UN TIERRALTA MÁS PRODUCTIVO Y COMPETITIVO	PROPUESTA PARA EL DESARROLLO AGROPECUARIO	Fondo Agropecuario de Garantías Complementarias	Creación Fondo de Garantías Complementarias	0	1	Secretaría de Desarrollo Agropecuario Creada y dotada
			Fortalecimiento de las economías rurales y de las áreas de desarrollo alternativo municipal ADAM para el sur del Tierralta, impulsando proyectos cárnicos, lecheros, de Cacao, Caucho, Plátano, Frutales y Palma Africana	Articulación de los eslabones de organización de productores y fomento a la producción	ND	10	Número de eventos de fomento a la producción, asistencia técnica, transferencia de tecnología, adecuados procesos de valor agregado y comercialización
				Incentivos para fomentar los cultivos de 11,000 hectáreas en el cuatrienio: Caucho, Cacao, Plátano, Frutales, Palma Africana	ND	11000 has	Incentivos para fomentar los cultivos de 11,000 hectáreas en el cuatrienio: Caucho, Cacao, Plátano, Frutales, Palma Africana
				Asociatividad y fortalecimiento socio empresarial	0	4	Un evento anual de fortalecimiento al socio empresarial
			Mejoramiento de la Producción, Productividad y comercialización Agrícola y pecuaria	Fortalecimiento y apoyo a la conformación de alianzas productivas	Unidades Agrícolas 2,105	Prod. 2000 has de plátano, 2000 has de cacao, 2000 has de caucho, 1000 has de plátano tecnificado, 1000 has de palma africana	Número de Has sembradas de Plátano, cacao, caucho, palma africana
				Acompañamiento técnico al encadenamiento de la producción	ND	100	Número de productores con Apoyo técnico al encadenamiento de la producción
				Promoción de las políticas de reforma agraria	0	1	Un programa de Promoción de las políticas de reforma agraria
				Impulso técnico al desarrollo de cultivos promisorios	ND	200	Número de productores con Apoyo técnico al desarrollo de cultivos promisorios
				Fortalecimiento del sector institucional	0	1	Fortalecimiento del sector institucional
				Producción de bienes agropecuarios	0	4	Un evento anual de fomento a la Producción de bienes agropecuarios
				Creación del Fondo de Desarrollo Empresarial	0	1	Fondo de Desarrollo Empresarial implementado
				Incentivar la producción agropecuaria y su comercialización	0	4	Un evento anual para Incentivar la producción agropecuaria y su comercialización
				Mejoramiento genético bovino mediante la inseminación artificial a tiempo fijo	0	1	Un evento anual para el Mejoramiento genético bovino mediante la inseminación artificial a tiempo fijo
				Apoyo al proyecto productivo cultivo de Hortalizas	0	1	Proyecto productivo cultivo de Hortalizas apoyado
				Apoyo al establecimiento de bancos forrajeros en cuatro regiones del municipio	0	1	Un Apoyo al establecimiento de bancos forrajeros en cuatro regiones del municipio
Fortalecimiento de proyectos de recuperación de aguas, cultivos de bosques y plantas económicamente útiles en cuencas	0	1		Número de proyectos de recuperación de aguas, cultivos de bosques y plantas económicamente útiles en cuencas apoyados			

**REPÚBLICA DE COLOMBIA
DEPARTAMENTO DE CÓRDOBA
CONCEJO MUNICIPAL DE TIERRALTA**

**ACUERDO No. 005 MAYO 29 DE 2012
POR MEDIO DEL CUAL SE ADOPTA EL PLAN DE DESARROLLO DEL MUNICIPIO DE TIERRALTA
“POR USTEDES” PARA EL PERIODO 2012 – 2015**

CUADRO 40. MATRIZ LÍNEA BASE AGROPECUARIO, PISCÍCOLA, AGROINDUSTRIAL II

EJES	SECTOR	PROGRAMA	SUBPROGRAMA	PROYECTO	LÍNEA BASE	META (Cuatrienio)	INDICADOR
CONVERTIR AL MUNICIPIO DE TIERRALTA EN UN CENTRO SUBREGIONAL PRODUCTIVO O CON BUENOS SERVICIOS Y SOSTENIBLE AMBIENTALMENTE	PROYECCIÓN DEL SECTOR AGROPECUARIO, PISCÍCOLA, AGROINDUSTRIAL Y DE SERVICIOS PARA UN TIERRALTA MÁS PRODUCTIVO Y COMPETITIVO	PROPUESTA PARA EL DESARROLLO AGROINDUSTRIAL	Identificación de productos con potencial agroindustrial	Apoyo a la Implementación de proyectos agroindustriales.	ND	Número de proyectos	Número de proyectos agroindustriales apoyados.
				Transferencia de tecnología, organización para la comercialización y generación de valor agregado a la producción, capacitación y sensibilización a la población	ND	2	Transferencia de tecnología, organización para la comercialización y generación de valor agregado a la producción, capacitación y sensibilización a la población
			Jóvenes rurales incorporados al sistema nacional de asistencia integral	Capacitación en cultivos promisorios	0	4	Un evento anual de Capacitación en cultivos promisorios
				Capacitación en explotaciones pecuarias en especies menores y mayores	0	4	Un evento anual Capacitación en explotaciones pecuarias en especies menores y mayores
				Capacitación en Buenas Prácticas Agrícolas, Pecuarias y de Manufactureras	0	4	Un evento anual de Capacitación en Buenas Prácticas Agrícolas, Pecuarias y de Manufactureras
			Producción y Productividad Piscícola a través de incentivos a la acuicultura bajo la perspectiva de cadena productiva	Proyectos productivos de repoblamiento con especies piscícolas	0	10	número de Proyectos productivos de repoblamiento con especies piscícolas implementados
				Fomento de la Piscicultura como alternativa para aumentar la seguridad alimentaria de pequeños productores	0	2	Número de eventos de Fomento de la Piscicultura como alternativa para aumentar la seguridad alimentaria de pequeños productores
				Diversificación de la producción agraria de medianos y grandes productores	0	1	Número de programas de Diversificación de la producción agraria de medianos y grandes productores
			Adecuación de Tierras y Sistemas de Riego	Fortalecimiento técnico económico de la UMATAMA Municipal	0	1	Un Fortalecimiento técnico económico de la UMATAMA Municipal
				Apoyo a proyectos de cofinanciación para habilitar tierras para riego	0	1	Número de proyectos cofinanciados para habilitar tierras para riego
		Centros provinciales de Gestión Agro empresarial conformados		0	1	número de Centros provinciales de Gestión Agro empresarial conformados	
		PRODUCCIÓN Y EXPLOTACIÓN DE LA MINERÍA	Normatividad, seguimiento y control de explotaciones Mineras	Apoyo y control a la Implementación de proyectos Mineros	ND	1	Número de proyectos mineros Implementados

**REPÚBLICA DE COLOMBIA
DEPARTAMENTO DE CÓRDOBA
CONCEJO MUNICIPAL DE TIERRALTA**

**ACUERDO No. 005 MAYO 29 DE 2012
POR MEDIO DEL CUAL SE ADOPTA EL PLAN DE DESARROLLO DEL MUNICIPIO DE TIERRALTA
“POR USTEDES” PARA EL PERIODO 2012 – 2015**

CUADRO 41. MATRIZ LÍNEA BASE AGROPECUARIO, PISCÍCOLA, AGROINDUSTRIAL III

EJES	SECTOR	PROGRAMA	SUBPROGRAMA	PROYECTO	LÍNEA BASE	META (Cuatrienio)	INDICADOR
CONVERTIR AL MUNICIPIO DE TIERRALTA EN UN CENTRO SUBREGIONAL PRODUCTIVO CON BUENOS SERVICIOS Y SOSTENIBLE AMBIENTALMENTE	PROYECCIÓN DEL SECTOR AGROPECUARIO, PISCÍCOLA, AGROINDUSTRIAL Y DE SERVICIOS PARA UN TIERRALTA MÁS PRODUCTIVO Y COMPETITIVO.	AGRO TURISMO	Viabilización de proyectos turísticos	Promoción de actividades eco turísticas en el lago de Urra	ND	2	Número de actividades ecoturísticas identificada a realizadas en el lago de Urra
				Apoyo técnico al desarrollo de proyectos turísticos generadores de empleo e ingresos en el Alto Sinu	ND	5	Número de proyectos turísticos generadores de empleo e ingresos en el Alto Sinu
		ARTESANÍAS	Agenda de competitividad	Promoción de actividades productivas para la Seguridad alimentaria	ND	5	Número de actividades productivas para la Seguridad alimentaria
				Apoyo técnico al desarrollo de actividades artesanales	ND	200	Número de actividades artesanales implementadas y para promoción de su comercialización
		INNOVACIONES TECNOLÓGICAS	Diseño e implementación de la Política municipal de Ciencia y Tecnología	Apoyo e implementación de Innovaciones Tecnológicas	ND	3	Numero de Innovaciones Tecnológicas apoyadas e implementadas
				Coordinación interinstitucional para el desarrollo del sector agropecuario con: Universidades, centros de investigación, sector público y privado	ND	5	Numero de Coordinaciones interinstitucionales para el desarrollo del sector agropecuario
		FORTALECIMIENTO DEL BANCO DE MAQUINAS MUNICIPAL	Creación del servicio de banco de maquinaria agrícola para el beneficio de los pequeños y medianos productores del municipio	Adquisición de maquinaria agrícola y gestión para la donación ante la DIAN, Ministerio del Interior y ante organizaciones internacionales	ND	2	Numero de Adquisiciones de maquinaria agrícola y gestión para la donación ante la DIAN, Ministerio del Interior y ante organizaciones internacionales
		INFRAESTRUCTURA PARA LA PRODUCCIÓN AGROPECUARIA Y AGROINDUSTRIAL	Gestión para la Implementación de Infraestructura productiva	Gestión para la Implementación de sistemas de riego y drenaje del campo	ND	1	Sistemas de riego y drenaje del campo para el mejoramiento de la capacidad de producción agropecuaria gestionado e implementados.
				Gestión para la construcción y/o mejoramiento de instalaciones técnicas para ensilaje y conservación de productos agropecuarios	ND	1	Construcción y/o mejoramiento de instalaciones técnicas para ensilaje y conservación de productos agropecuarios
				Gestión para la construcción de diques de protección contra inundaciones	ND	1	construcción de diques de protección contra inundaciones
				Gestión para la conformación de asociaciones de productores para la adquisición de maquinaria y equipos para el campo	1	2	número de asociaciones de productores para la adquisición de maquinaria y equipos para el campo conformadas
		ZONA FRANCA EN LA SUBREGIÓN DEL ALTO SINÚ	Promoción de una zona franca para el Alto Sinú. (Aprovechando los 340 MW que genera la empresa multipropósito Urra S-A- que beneficie a los municipios de Tierralta y Valencia.)	Gestión para la Implementación de Zona Franca en la Subregión del Alto Sinú	0	1	Gestión para la Implementación de Zona Franca en la Subregión del Alto Sinú

**REPÚBLICA DE COLOMBIA
DEPARTAMENTO DE CÓRDOBA
CONCEJO MUNICIPAL DE TIERRALTA**

**ACUERDO No. 005 MAYO 29 DE 2012
POR MEDIO DEL CUAL SE ADOPTA EL PLAN DE DESARROLLO DEL MUNICIPIO DE TIERRALTA
“POR USTEDES” PARA EL PERIODO 2012 – 2015**

CUADRO 42. MATRIZ LÍNEA BASE AGROPECUARIO, PISCÍCOLA, AGROINDUSTRIAL IV

EJES	SECTOR	PROGRAMA	SUBPROGRAMA	PROYECTO	LÍNEA BASE	META (Cuatrienio)	INDICADOR
CONVERTIR AL MUNICIPIO DE TIERRALTA EN UN CENTRO SUBREGIONAL PRODUCTIVO CON BUENOS SERVICIOS Y SOSTENIBLE AMBIENTALMENTE	PROYECCIÓN DEL SECTOR AGROPECUARIO, PISCÍCOLA, AGROINDUSTRIAL Y DE SERVICIOS PARA UN TIERRALTA MÁS PRODUCTIVO Y COMPETITIVO.	INCENTIVOS Y APOYO EMPRESARIAL	Fortalecimiento de las organizaciones legalmente constituidas del sector agropecuario y pesquero	Apoyo para capacitación, acompañamiento y cofinanciación de proyectos	0	1	Apoyo para capacitación, acompañamiento y cofinanciación de proyectos
				Presentación de proyecto de acuerdo de exención de impuestos de industria y comercio a las empresas agroindustriales nuevas	0	1	Proyecto de acuerdo de exención de impuestos de industria y comercio a las empresas agroindustriales nuevas y que generen más de treinta empleos directos presentados.
				Fortalecimiento institucional y técnico a la Unidad Municipal de Asistencia Técnica Agropecuaria - UMATAMA	ND	1	Fortalecimiento institucional y técnico a la Unidad Municipal de Asistencia Técnica Agropecuaria - UMATAMA
				Apoyo al funcionamiento del Consejo Municipal de Desarrollo Rural-CMDR	0	1	Consejo Municipal de Desarrollo Rural-CMDR, activado como instancia única de concertación entre las comunidades rurales y el gobierno municipal.
				Activación de los Consejos agropecuarios municipales.	ND	3	Número de Consejos agropecuarios municipales activados
				Coordinación de programas a través de convenios inter administrativos con entidades como el SENA, ICA, CORPOICA Y casas comunales, entre otras	0	5	Número de programas a través de convenios inter administrativos con entidades como el SENA, ICA, CORPOICA Y casas comunales, entre otras
				Apoyo a la creación de la unidad de gestión para la cooperación Internacional.	0	1	Una unidad de gestión para la cooperación Internacional operando
				Creación y organización de un Banco de proyectos agropecuarios y de proyectos de inversión	1	1	Creación y organización de un Banco de proyectos agropecuarios y de proyectos de inversión en general para la gestión de recursos y cofinanciación de proyectos productivos.
				Organización de un Banco de semillas	0	1	Un Banco de semillas apoyado
				Realización del Censo Agropecuario Municipal	ND	1	Censo Agropecuario Municipal realizado
			Organización de una cooperativa de recicladores	0	1	Organización de una cooperativa de recicladores en el municipio de Tierralta con el objetivo de aprovechamiento de las basuras para la producción de compostaje.	

REPÚBLICA DE COLOMBIA
DEPARTAMENTO DE CÓRDOBA
CONCEJO MUNICIPAL DE TIERRALTA

ACUERDO No. 005 MAYO 29 DE 2012
POR MEDIO DEL CUAL SE ADOPTA EL PLAN DE DESARROLLO DEL MUNICIPIO DE TIERRALTA
“POR USTEDES” PARA EL PERIODO 2012 – 2015

**3.2.3 MICROEMPRESA PRODUCTIVA COMO EJE PARA LA
GENERACIÓN DE EMPLEO, TRABAJO DIGNO E INGRESOS EN EL
MUNICIPIO DE TIERRALTA**

OBJETIVO ESTRATÉGICO

Realizar un censo económico en el municipio de Tierralta, para identificar y definir la dinámica de los distintos sectores económicos y promover la creación de mipymes rentables, sostenibles y generadoras de empleo, así como fortalecer las existentes.

3.2.3.1 Estrategias

Gestión de recursos y a través de convenios con universidades y entes técnicos, para contribuir a la creación de microempresas y apoyo para la formación empresarial y capacitación permanente. Así mismo, para promover la asociación entre mipymes y su inclusión en las mini cadenas productivas y para la realización anual de una feria microempresarial.

**3.2.3.2 Programa 1. Gestión para la creación de nuevas pequeñas,
micros y grandes empresas**

Subprograma

Fondos para el desarrollo micro empresarial.

Proyectos

- Implementación fondo de garantías para micro y medianas empresas.

**REPÚBLICA DE COLOMBIA
DEPARTAMENTO DE CÓRDOBA
CONCEJO MUNICIPAL DE TIERRALTA**

**ACUERDO No. 005 MAYO 29 DE 2012
POR MEDIO DEL CUAL SE ADOPTA EL PLAN DE DESARROLLO DEL MUNICIPIO DE TIERRALTA
“POR USTEDES” PARA EL PERIODO 2012 – 2015**

- Gestión de recursos para la creación, montaje y puesta en marcha de microempresas de acuerdo con la Ley de Emprendimiento.

3.2.3.3 Programa 2. Fortalecimiento empresarial

Subprograma

Gestión para el desarrollo empresarial.

Proyectos

- Capacitación empresarial.
- Sistema de dinámica ocupacional.
- Organización de grupos productivos basado en competencias.
- Coordinación para la legalización de las actividades empresariales.

**REPÚBLICA DE COLOMBIA
DEPARTAMENTO DE CÓRDOBA
CONCEJO MUNICIPAL DE TIERRALTA**

**ACUERDO No. 005 MAYO 29 DE 2012
POR MEDIO DEL CUAL SE ADOPTA EL PLAN DE DESARROLLO DEL MUNICIPIO DE TIERRALTA
“POR USTEDES” PARA EL PERIODO 2012 – 2015**

CUADRO 43. MATRIZ LÍNEA BASE MICROEMPRESA PRODUCTIVA

EJES	SECTOR	PROGRAMA	SUBPROGRAMA	PROYECTO	LÍNEA BASE	META (Cuatrienio)	INDICADOR
CONVERTIR AL MUNICIPIO DE TIERRALTA EN UN CENTRO SUBREGIONAL PRODUCTIVO CON BUENOS SERVICIOS Y SOSTENIBLE AMBIENTALMENTE	MICROEMPRESA PRODUCTIVA COMO EJE PARA LA GENERACIÓN DE EMPLEO, TRABAJO DIGNO E INGRESOS EN EL MUNICIPIO DE TIERRALTA	GESTIÓN PARA LA CREACIÓN DE NUEVAS MICRO, PEQUEÑAS Y GRANDES EMPRESAS	Fondos para el desarrollo empresarial	Implementación Fondo de Garantías para micro y medianas empresas	0	240	Número de microempresas Apoyadas por el Fondo de Garantías Micro empresariales
				Gestión de recursos para la creación, montaje y puesta en marcha de 150 microempresas	ND	150	Número de Microempresas creadas, montadas y puestas en marcha
		FORTALECIMIENTO EMPRESARIAL	Gestión para el desarrollo empresarial	Capacitación empresarial	ND	300	Número de microempresarios Capacitados
				Sistema de dinámica ocupacional	0	1	un Sistema de dinámica ocupacional apoyado
				Organización de grupos productivos basado en competencias	ND	10	Número de grupos productivos basado en competencias organizados
				Coordinación para la legalización de las actividades empresariales	ND	100	Número de actividades empresariales legalizadas

**REPÚBLICA DE COLOMBIA
DEPARTAMENTO DE CÓRDOBA
CONCEJO MUNICIPAL DE TIERRALTA**

**ACUERDO No. 005 MAYO 29 DE 2012
POR MEDIO DEL CUAL SE ADOPTA EL PLAN DE DESARROLLO DEL MUNICIPIO DE TIERRALTA
“POR USTEDES” PARA EL PERIODO 2012 – 2015**

**3.2.4 INFRAESTRUCTURA FÍSICA, VIAL, DE SERVICIOS Y
EQUIPAMIENTO URBANO-RURAL PARA LA PROSPERIDAD Y APOYO
AL DESARROLLO ECONÓMICO, SOCIAL Y AMBIENTAL EN EL
MUNICIPIO DE TIERRALTA**

OBJETIVO ESTRATÉGICO

Generar compromiso, responsabilidad y sentido de pertenencia entre las distintas instancias públicas del país, para que el Municipio de Tierralta sea provisto de manera progresiva de la infraestructura básica, vial, de servicios y equipamiento urbano-rural requerido, gestión de recursos para estudio y diseño de las distintas obras de infraestructura, que contribuyan al desarrollo social, económico, ambiental y cultural del ente territorial.

3.2.4.1 Estrategias

Gestión de recursos para proveer al Municipio de Tierralta de la infraestructura básica y equipamiento urbano-rural requerido para apoyar su desarrollo social y crecimiento económico.

Gestión de recursos para Infraestructura vial y para adquisición de maquinaria para el desarrollo.

Gestión de recursos para equipamiento urbano base para el desarrollo económico y social.

**REPÚBLICA DE COLOMBIA
DEPARTAMENTO DE CÓRDOBA
CONCEJO MUNICIPAL DE TIERRALTA**

**ACUERDO No. 005 MAYO 29 DE 2012
POR MEDIO DEL CUAL SE ADOPTA EL PLAN DE DESARROLLO DEL MUNICIPIO DE TIERRALTA
“POR USTEDES” PARA EL PERIODO 2012 – 2015**

Dotación de infraestructura para incrementar el acceso a internet y proporcionar los implementos básicos para permitir el acceso a TIC e inducir procesos de apropiación de TIC en los estudiantes y docentes de sedes educativas.

Implementación de la Estrategia de Gobierno en línea en la entidad territorial.

3.2.4.2 Programa 1. Construcción, mantenimiento y mejoramiento de vías

Subprograma 1

Construcción de vías.

Proyectos

- Estudio, Diseño y Construcción de 250 Kilómetros de vías terciarias rurales.
- Estudio, Diseño y Construcción de Puentes en vías terciarias rurales.
- Gestión de Recursos para la construcción del puente sobre la quebrada los cocos, vía a Urra, sector Villa Madeira – San Clemente.
- Construcción de ciclovías y senderos peatonales en las principales vías de la cabecera municipal.
- Apoyo a la construcción de doble calzada en el perímetro urbano municipal.

Subprograma 2

Mantenimiento y mejoramiento de vías.

Proyecto

- Mantenimiento y mejoramiento de 300 Kilómetros de vías terciarias rurales.

**REPÚBLICA DE COLOMBIA
DEPARTAMENTO DE CÓRDOBA
CONCEJO MUNICIPAL DE TIERRALTA**

**ACUERDO No. 005 MAYO 29 DE 2012
POR MEDIO DEL CUAL SE ADOPTA EL PLAN DE DESARROLLO DEL MUNICIPIO DE TIERRALTA
“POR USTEDES” PARA EL PERIODO 2012 – 2015**

Subprograma 3

Gestión y apoyo para pavimentación de vías municipales.

Proyectos

- Caracterización del sistema municipal de transporte, la descripción de la red vial municipal y la capacidad del municipio y definición de políticas para la gestión vial municipal y del programa de inversiones según priorización.
- Gestión de recursos para repavimentación de la vía Tierralta -Km 15.
- Gestión de recursos para pavimentación de la Vía Tierralta -Callejas – Batata- Murmullo.
- Gestión de recursos para la pavimentación de vías urbanas.
- Gestión de recursos Para la pavimentación de la vía Tierralta – Bonito Viento – Carrizola – Machuca – Manta Gordal – Severinera – Planeta Rica.
- Gestión de recursos para la construcción de obras de arte o complementarias para las vías priorizadas.

3.2.4.3 Programa 2. Infraestructura y equipamiento urbano y rural

Subprograma 1

Dotación de equipos y maquinaria pesada

Proyecto

- Adquisición de equipos y maquinaria pesada (moto niveladora, retro cargador y Camiones de volteo, Un cargador frontal, cuatro (4) volquetas capacidad 6 M3, una retroexcavadora de oruga, un vibro compactador y una camioneta con platón).

Subprograma 2

**REPÚBLICA DE COLOMBIA
DEPARTAMENTO DE CÓRDOBA
CONCEJO MUNICIPAL DE TIERRALTA**

**ACUERDO No. 005 MAYO 29 DE 2012
POR MEDIO DEL CUAL SE ADOPTA EL PLAN DE DESARROLLO DEL MUNICIPIO DE TIERRALTA
“POR USTEDES” PARA EL PERIODO 2012 – 2015**

Estudios técnicos para identificar necesidades de infraestructura básica y equipamiento urbano/ rural.

Proyecto

- Estudios técnicos para identificar necesidades, tamaño, localización y costos mínimos, de todas las obras de infraestructura básica y equipamiento urbano/ rural.

Subprograma 3

Infraestructura para desarrollo urbanístico.

Proyectos

- Creación de la oficina de curaduría urbana.
- Gestión de recursos para la adquisición de lote, estudio, diseño y construcción de camposanto.
- Gestión de recursos para la adquisición de lote, estudio, diseño y construcción terminal de transporte.
- Gestión de recursos para la adecuación del polideportivo municipal.
- Gestión de recursos para el estudio, trazado, y construcción de ciclorutas y paseo peatonal.
- Gestión de recursos para la adquisición de lote, estudio, diseño y construcción villa olímpica de carácter regional.
- Gestión de recursos ante el Ministerio del Interior para el estudio, diseño, construcción rehabilitación y dotación del palacio municipal.
- Gestión de recursos para la conclusión y puesta en marcha del frigorífico regional.

**REPÚBLICA DE COLOMBIA
DEPARTAMENTO DE CÓRDOBA
CONCEJO MUNICIPAL DE TIERRALTA**

**ACUERDO No. 005 MAYO 29 DE 2012
POR MEDIO DEL CUAL SE ADOPTA EL PLAN DE DESARROLLO DEL MUNICIPIO DE TIERRALTA
“POR USTEDES” PARA EL PERIODO 2012 – 2015**

- Gestión de recursos para el estudio, diseño y construcción de auditorio municipal.
- Promoción del uso masivo del Internet.
- Actualización de Nomenclatura urbana, señalización e implementación de sistema de semaforización.
- Remodelación, dotación y organización administrativa de la plaza de mercado.
- Construcción y dotación de la sede permanente del cuerpo de bomberos municipal.

**REPÚBLICA DE COLOMBIA
DEPARTAMENTO DE CÓRDOBA
CONCEJO MUNICIPAL DE TIERRALTA**

**ACUERDO No. 005 MAYO 29 DE 2012
POR MEDIO DEL CUAL SE ADOPTA EL PLAN DE DESARROLLO DEL MUNICIPIO DE TIERRALTA
“POR USTEDES” PARA EL PERIODO 2012 – 2015**

CUADRO 44. MATRIZ LÍNEA BASE INFRAESTRUCTURA I

EJES	SECTOR	PROGRAMA	SUBPROGRAMA	PROYECTO	LÍNEA BASE	META (Cuatrienio)	INDICADOR
CONVERTIR AL MUNICIPIO DE TIERRALTA EN UN CENTRO SUBREGIONAL PRODUCTIVO CON BUENOS SERVICIOS Y SOSTENIBLE AMBIENTALMENTE	INFRAESTRUCTURA FÍSICA, VIAL, DE SERVICIOS Y EQUIPAMIENTO URBANO-RURAL PARA LA PROSPERIDAD Y APOYO AL DESARROLLO ECONÓMICO, SOCIAL Y AMBIENTAL EN EL MUNICIPIO DE TIERRALTA	CONSTRUCCIÓN, MANTENIMIENTO Y MEJORAMIENTO DE VÍAS	Construcción de vías	Estudio, Diseño y Construcción de 250 Kilómetros de vías terciarias rurales	52	250	Número de Kilómetros de vías diseñadas y construidas
				Estudio, Diseño y Construcción de Puentes en vías terciarias rurales	ND	3	Número de Puentes en vías terciarias rurales con Estudio, Diseño y Construcción
				Gestión de Recursos para la construcción del puente sobre la quebrada los cocos, vía a Urra, sector Villa Madeira – San Clemente.	1	1	Construcción del puente sobre la quebrada los cocos, vía a Urra, sector Villa Madeira – San Clemente.
				Construcción de ciclovías y senderos peatonales en las principales vías de la cabeceras municipal	0	1	Número de ciclovías y senderos peatonales en las principales vías de la cabeceras municipal construidos
				Apoyo a la construcción de doble calzada en el perímetro urbano municipal	0	1	Construcción de una doble calzada en el perímetro urbano municipal
			Mantenimiento y mejoramiento de vías	Mantenimiento y mejoramiento de 300 Kilómetros de vías terciarias rurales	383 kilómetros de vías en Mal Estado	300	Número de Kilómetros de vías terciarias rurales mantenidas y mejoradas
			Gestión y apoyo para Pavimentación de vías municipales	Caracterización del sistema Municipal de Transporte, la descripción de la Red vial Municipal y la capacidad del Municipio	0	1	un estudio de Caracterización del sistema Municipal de Transporte, la descripción de la Red vial Municipal y la capacidad del Municipio
				Gestión de Recursos para Repavimentación de la Vía Tierralta -Km 15.	60 Kmts	60 Kmts	Repavimentación de la Vía Tierralta -Km 15.
				Gestión de Recursos para pavimentación de la Vía Tierralta -Callejas –Batata- Murmullo	35 Kmts	35 Kmts	Número de kilómetros pavimentados de la Vía Tierralta -Callejas –Batata- Murmullo
				Gestión de Recursos para la pavimentación de vías urbanas.	5 Kmts	5 Kmts	Número de kilómetros pavimentados de vías urbanas.
				Gestión de recursos Para la pavimentación de la vía Tierralta – Bonito Viento – Carrizola – Machuca – Manta Gordal – Severinera – Planeta Rica	20	20	Número de Kmts. Pavimentados de la vía Tierralta – Bonito Viento – Carrizola – Machuca – Manta Gordal – Severinera – Planeta Rica
			Gestionar los recursos para la construcción de obras de arte o complementarias para las vías priorizadas	0	5	numero de gestiones de recursos realizadas para la construcción de obras de arte o complementarias para las vías priorizadas	

**REPÚBLICA DE COLOMBIA
DEPARTAMENTO DE CÓRDOBA
CONCEJO MUNICIPAL DE TIERRALTA**

**ACUERDO No. 005 MAYO 29 DE 2012
POR MEDIO DEL CUAL SE ADOPTA EL PLAN DE DESARROLLO DEL MUNICIPIO DE TIERRALTA
“POR USTEDES” PARA EL PERIODO 2012 – 2015**

CUADRO 45. MATRIZ LÍNEA BASE INFRAESTRUCTURA II

EJES	SECTOR	PROGRAMA	SUBPROGRAMA	PROYECTO	LÍNEA BASE	META (Cuatrienio)	INDICADOR
CONVERTIR AL MUNICIPIO DE TIERRALTA EN UN CENTRO SUBREGIONAL PRODUCTIVO CON BUENOS SERVICIOS Y SOSTENIBLE AMBIENTALMENTE	INFRAESTRUCTURA FÍSICA, VIAL, DE SERVICIOS Y EQUIPAMIENTO URBANO-RURAL PARA LA PROSPERIDAD Y APOYO AL DESARROLLO ECONÓMICO, SOCIAL Y AMBIENTAL EN EL MUNICIPIO DE TIERRALTA	INFRAESTRUCTURA Y EQUIPAMIENTO URBANO Y RURAL	Dotación de equipos y maquinaria pesada	Adquisición de equipos y maquinaria pesada (moto niveladora, retro cargador y Camiones de volteo, Un cargador frontal, cuatro (4) volquetas capacidad 6 M3, una retroexcavadora de oruga, un vibro compactador y una camioneta con platón).	1	8	Equipos y maquinaria pesada (moto niveladora, retro cargador y Camiones de volteo, Un cargador frontal, cuatro (4) volquetas capacidad 6 M3, una retroexcavadora de oruga, un vibro compactador y una camioneta con platón) adquirida
			Estudios técnicos para identificar necesidades de infraestructura básica y equipamiento urbano/ rural	Estudios técnicos para identificar necesidades, tamaño, localización y costos mínimos, de todas las obras de infraestructura básica y equipamiento urbano/ rural	ND	1	Estudios técnicos realizado para identificar necesidades, tamaño, localización y costos mínimos, de todas las obras de infraestructura básica y equipamiento urbano/ rural
			Infraestructura para desarrollo urbanístico	Creación de la oficina de curaduría urbana.	ND	1	Oficina de curaduría urbana creada
				Gestión de recursos para la adquisición de lote, estudio, diseño y construcción de camposanto.	1	1	Estudio, diseño, compra de lote y construcción de camposanto.
				Gestión de recursos para la adquisición de lote, estudio, diseño y construcción terminal de transporte.	0	1	Estudio, diseño, compra de lote y construcción de terminal de transporte.
				Gestión de recursos para la adecuación del polideportivo municipal.	0	1	Estudio, diseño, compra de lote y construcción de polideportivo municipal.
				Gestión de recursos para el estudio, trazado, y construcción de ciclorutas y paseo peatonal.	0	1	Estudio, diseño, trazado, y construcción de ciclorutas y paseo peatonal.
				Gestión de recursos para la adquisición de lote, estudio, diseño y construcción villa olímpica de carácter regional.	0	1	Estudio, diseño, compra de lote y construcción de villa olímpica de carácter regional.
				Gestión de recursos ante el Ministerio del Interior para el estudio, diseño, construcción rehabilitación y dotación del palacio municipal.	1	1	Palacio municipal rehabilitado y dotado.
				Gestión de recursos para la conclusión y puesta en marcha del frigorífico regional.	1	1	Frigorífico regional concluido y puesto en marcha
				Gestión de recursos para el estudio, diseño y construcción de auditorio municipal.	0	1	Estudio, diseño y construcción de auditorio municipal.
				Promoción del uso masivo del Internet	0	1	Número de personas en la zona urbana con uso masivo del Internet
				Actualización de nomenclatura urbana, señalización y semaforización	0	1	Nomenclatura urbana Actualizada
				Remodelación, dotación y organización administrativa de la plaza de mercado	0	1	Plaza de mercado Remodelada, dotada y organizada administrativamente
Construcción y dotación de la sede permanente del cuerpo de bomberos municipal	0	1	Sede permanente del cuerpo de bomberos municipal construida y dotada				

**REPÚBLICA DE COLOMBIA
DEPARTAMENTO DE CÓRDOBA
CONCEJO MUNICIPAL DE TIERRALTA**

**ACUERDO No. 005 MAYO 29 DE 2012
POR MEDIO DEL CUAL SE ADOPTA EL PLAN DE DESARROLLO DEL MUNICIPIO DE TIERRALTA
“POR USTEDES” PARA EL PERIODO 2012 – 2015**

**3.2.5 DESARROLLO SOSTENIBLE PARA PRESERVAR LOS
RECURSOS NATURALES Y EL MEDIO AMBIENTE EN EL MUNICIPIO
DE TIERRALTA.**

OBJETIVO ESTRATÉGICO

Liderar un proceso de planificación y concertación prospectivo, en coordinación con la autoridad ambiental (CVS), la Gobernación de Córdoba, Minambiente, con la activa participación y compromiso de la administración municipal, el sector privado, ONG, universidades de la región y comunidad organizada, para desarrollar programas y proyectos que den respuesta a la problemática ambiental de la región Alto Sinú

3.2.5.1 Estrategias

Implementación de Procesos de planificación integral y de gestión ambiental.

Diseño de instrumentos de política, administrativos, de planificación, económicos, educativos, información, investigación y asistencia técnica; para ser consecuentes con lo estipulado en la normatividad ambiental vigente de Colombia.

Sostenibilidad del recurso hídrico, a través de la asignación y uso eficiente, articulados al ordenamiento y uso del territorio y a la conservación de los ecosistemas que regulan la oferta hídrica, considerando el agua como factor de desarrollo económico y de bienestar social.

Contribución a la seguridad, al bienestar, a la calidad de vida de las personas y al desarrollo sostenible a través del control y la reducción de riesgos de desastres.

**REPÚBLICA DE COLOMBIA
DEPARTAMENTO DE CÓRDOBA
CONCEJO MUNICIPAL DE TIERRALTA**

**ACUERDO No. 005 MAYO 29 DE 2012
POR MEDIO DEL CUAL SE ADOPTA EL PLAN DE DESARROLLO DEL MUNICIPIO DE TIERRALTA
“POR USTEDES” PARA EL PERIODO 2012 – 2015**

Apropiarse de los instrumentos de planificación adecuados para la gestión, diseño y formulación del Plan Municipal de Adaptación al Cambio Climático de conformidad a lo estipulado por el DNP.

Fortalecimiento de la cooperación internacional en las áreas de prevención, mitigación, atención, rehabilitación y reconstrucción.

Consolidación del Sistema Nacional para la Prevención y Atención de Desastres y promoción de la participación pública, privada y comunitaria para la gestión del riesgo.

3.2.5.2 Programa 1. Biodiversidad y servicios ecosistémicos

Subprograma

Atención, control y conservación de las áreas protegidas y de los ecosistemas estratégicos en el Municipio.

Proyectos

- Realinderación, uso y ocupación racional de los recursos naturales en áreas protegidas en el Municipio.
- Ecoturismo como alternativa de desarrollo sostenible.
- Apoyo a proyectos de conservación y recuperación de ecosistemas estratégicos. (PNNP).
- Implementación del centro de biodiversidad.
- Campañas de Protección, conservación y Control al tráfico ilegal de la fauna, flora silvestre y recursos hidrobiológicos del Municipio.

**REPÚBLICA DE COLOMBIA
DEPARTAMENTO DE CÓRDOBA
CONCEJO MUNICIPAL DE TIERRALTA**

**ACUERDO No. 005 MAYO 29 DE 2012
POR MEDIO DEL CUAL SE ADOPTA EL PLAN DE DESARROLLO DEL MUNICIPIO DE TIERRALTA
“POR USTEDES” PARA EL PERIODO 2012 – 2015**

- Prevención, mitigación y control del impacto ambiental por el uso de agroquímicos que las actividades productivas generan sobre el patrimonio natural y la calidad de vida de los Tierraltenses.
- Estimulación de actividades productivas limpias, que contribuyan al uso adecuado de los recursos naturales y a incentivar inversiones ambientalmente sanas en el municipio.
- Implementación de acciones de ordenación forestal en el Municipio, iniciando por el cerro Murrucucú, en las veredas Alto Tay, Tui tuis, Cañas Finas, Manantiales, Oscurana y El Loro, zona amortiguadora del Parque Nacional Natural Paramillo.

3.2.5.3 Programa 2. Gestión integral de los recursos naturales

Subprograma

Uso y protección de las zonas fuentes de recurso agua.

Proyectos

- Apoyo y gestión de recursos para financiar proyectos de protección del recurso agua y Manejo integral de micro cuencas.
- Apoyo y gestión de obras para el control de las inundaciones.
- Manejo integral de residuos sólidos y líquidos.
- Recuperación y restauración de áreas degradadas por procesos naturales y antrópicos, mediante el establecimiento de sistemas silvopastoriles y plantaciones forestales protectoras en áreas estratégicas del municipio.
- Adquisición de áreas de interés estratégico para la conservación de recurso hídrico. Áreas incorporadas en los POMCAS como alternativa de protección ambiental de microcuencas abastecedoras de acueductos.

**REPÚBLICA DE COLOMBIA
DEPARTAMENTO DE CÓRDOBA
CONCEJO MUNICIPAL DE TIERRALTA**

**ACUERDO No. 005 MAYO 29 DE 2012
POR MEDIO DEL CUAL SE ADOPTA EL PLAN DE DESARROLLO DEL MUNICIPIO DE TIERRALTA
“POR USTEDES” PARA EL PERIODO 2012 – 2015**

- Establecimientos de sistemas Silvopastoriles y Agroforestales Arborización de áreas urbanas con especies nativas maderables, ornamentales y frutales.
- Investigación de Especies Promisorias (Maderables y no maderables).

3.2.5.4 Programa 3. Educación ambiental

Subprograma

Plan de educación y formación ciudadana ambiental.

Proyectos

- Creación de alternativas de cultura ambiental en el Municipio.
- Apoyo a Proyectos Ambientales Escolares (PRAES).
- Apoyo a Proyectos Ciudadanos de Educación Ambiental (PROCEDAS).
- Jornadas de sensibilización ambiental que promuevan el adecuado manejo de los recursos naturales renovables y no renovables.
- Apoyo proyectos encaminados a la educación y sensibilización ambiental que estén dirigidos a la creación de cultura ambiental en las instituciones educativas del Municipio y a la ciudadanía en general.
- Fortalecimiento de organizaciones ambientales pertenecientes al Municipio.
- Apoyo a los procesos de certificación en buenas prácticas agrícolas.

3.2.5.5 Programa 4. Vulnerabilidad al cambio climático

Subprograma

Formación ciudadana en atención racional y sostenible del medio ambiente y adaptación al cambio climático.

**REPÚBLICA DE COLOMBIA
DEPARTAMENTO DE CÓRDOBA
CONCEJO MUNICIPAL DE TIERRALTA**

**ACUERDO No. 005 MAYO 29 DE 2012
POR MEDIO DEL CUAL SE ADOPTA EL PLAN DE DESARROLLO DEL MUNICIPIO DE TIERRALTA
“POR USTEDES” PARA EL PERIODO 2012 – 2015**

Proyectos

- Formulación del plan municipal de adaptación al cambio climático de conformidad a lo estipulado por el DNP y aplicación de la regulación climática.
- Fortalecimiento del CLOPAD en capacitación a los grupos educativos y comunidad en general.
- Desarrollo de programas educativos sobre las diferentes etapas del ciclo de desastres: prevención, mitigación, preparación, alerta, respuesta, rehabilitación y reconstrucción.
- Difusión pública y trabajo con las comunidades expuestas para la reducción de la vulnerabilidad educativa.
- Realización de limpieza mecánica y manual de ríos y quebradas del Municipio con el fin de prevenir posibles desbordamientos.
- Realización del mapa de riesgo por incendios forestales.
- Planes locales de prevención y atención de desastres.
- Mejoramiento y limpieza de cauces y tratamiento de afectaciones por sedimentación, inundación, avenida torrencial y socavación de orillas.
- Fortalecimiento del Comité de Ordenamiento Territorial Municipal (Ley 1454 de 2011).

3.2.5.6 Programa 5. Buen gobierno para la gestión ambiental

Subprograma

Producción más limpia.

Proyectos

- Formulación del Sistema de Gestión Ambiental Municipal - SIGAM.
- Elaboración del Plan de Acción Ambiental Local -PAAL

**REPÚBLICA DE COLOMBIA
DEPARTAMENTO DE CÓRDOBA
CONCEJO MUNICIPAL DE TIERRALTA**

**ACUERDO No. 005 MAYO 29 DE 2012
POR MEDIO DEL CUAL SE ADOPTA EL PLAN DE DESARROLLO DEL MUNICIPIO DE TIERRALTA
“POR USTEDES” PARA EL PERIODO 2012 – 2015**

- Creación de la secretaria de ambiente, ecoturismo y desarrollo sostenible.
- Apoyar y gestionar mecanismos de producción limpia y sostenible.
- Formulación de los proyectos interinstitucionales que consoliden la vinculación de los sectores académicos de investigación, comercio, normalización, financiación y promoción de cadenas productivas y mercadeo de productos promisorios.
- Formulación del plan de ahorro y uso eficiente de agua.
- Formulación del Plan de Saneamiento y Manejo de Vertimientos – PSMV.
- Capacitación en agricultura orgánica.

3.2.5.7 Programa 6. Gestión del riesgo y contingencias

Subprograma 1

Plan de Contingencia y de gestión del riesgo.

Proyectos

- Formulación e implementación del plan de contingencia y de gestión del riesgo
- Fortalecimiento de la cooperación internacional en las áreas de prevención, mitigación, rehabilitación y reconstrucción para la atención población afectada por eventos naturales y siniestros.
- Identificación zonas de riesgo de desastres para prever y mitigar sus efectos.
- Registro y recepción de población desplazada por eventos naturales y siniestros y cadena de alerta a las entidades incluidas en el plan de contingencia para brindar un apoyo efectivo conforme al plan de contingencia.

**REPÚBLICA DE COLOMBIA
DEPARTAMENTO DE CÓRDOBA
CONCEJO MUNICIPAL DE TIERRALTA**

**ACUERDO No. 005 MAYO 29 DE 2012
POR MEDIO DEL CUAL SE ADOPTA EL PLAN DE DESARROLLO DEL MUNICIPIO DE TIERRALTA
“POR USTEDES” PARA EL PERIODO 2012 – 2015**

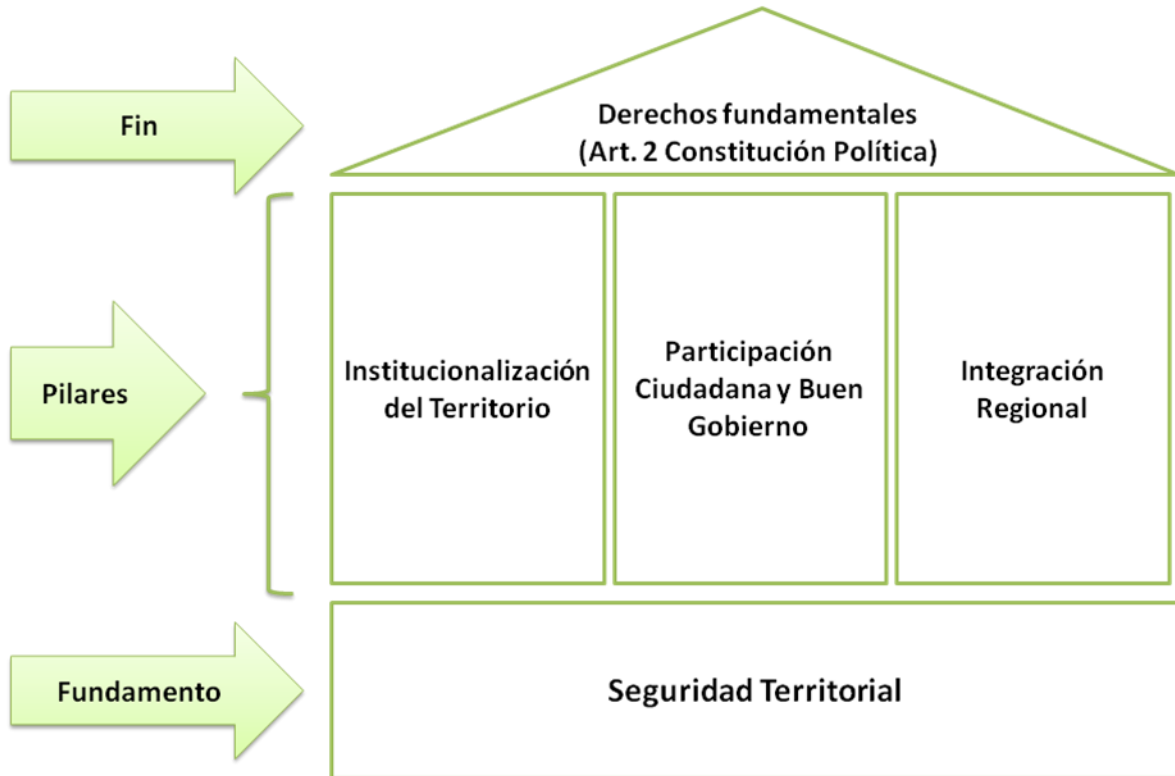
POLITICA DE CONSOLIDACION

En el año 2004 el gobierno nacional conformó el Centro de Coordinación de Acción Integral – CCAI como estrategia de coordinación interinstitucional de 14 entidades del Estado y 20 más de enlace, con el propósito de fortalecer la legitimidad y presencia de las instituciones democráticas en regiones caracterizadas por la presencia de actores armados ilegales y cultivos de uso ilícito donde tradicionalmente había una débil institucionalidad. En 2009, la Directiva Presidencial 01 buscando potenciar las condiciones necesarias para lograr la consolidación sostenible del Estado de acuerdo con las particularidades territoriales, estableció el CCAI como espacio de coordinación de las entidades para llevar a cabo el Plan Nacional de Consolidación Territorial.

Bajo el Gobierno del Presidente Juan Manuel Santos surge la Política Nacional de Consolidación y Reconstrucción Territorial-PNCRT cuyo direccionamiento estratégico es responsabilidad del Consejo de Seguridad Nacional. Para ejecutar la PNCRT, el decreto 4161 del 3 de noviembre de 2011 crea la Unidad Administrativa Especial para la Consolidación Territorial – UACT del orden nacional, con personería jurídica, autonomía administrativa y financiera, y patrimonio propio, adscrita al Departamento Administrativo para la Prosperidad Social, que lidera el Sector de Inclusión Social y Reconciliación, del cual hace parte la UACT junto con el ICBF, la Unidad para Atención y Reparación a las Víctimas, la Agencia Nacional para la Superación de la Pobreza Extrema y la Unidad de Memoria Histórica.

REPÚBLICA DE COLOMBIA
DEPARTAMENTO DE CÓRDOBA
CONCEJO MUNICIPAL DE TIERRALTA

ACUERDO No. 005 MAYO 29 DE 2012
POR MEDIO DEL CUAL SE ADOPTA EL PLAN DE DESARROLLO DEL MUNICIPIO DE TIERRALTA
“POR USTEDES” PARA EL PERIODO 2012 – 2015



La consolidación y reconstrucción territorial se concibe como un proceso coordinado de movilización y establecimiento permanente de la institucionalidad estatal en las regiones de mayor incidencia histórica de las organizaciones armadas ilegales, de crimen organizado y de cultivos ilícitos; que en función de la recuperación de la seguridad territorial, busca generar las capacidades necesarias para la institucionalización del territorio, la integración regional, la participación ciudadana y el buen gobierno local, con el fin de contribuir a garantizar el acceso y protección de los derechos fundamentales y constitucionales de los ciudadanos en estos territorios.

La PNCRT focaliza las acciones mediante una secuencia lógica de intervención en función de los avances de la seguridad territorial. Para este fin la UACT:

**REPÚBLICA DE COLOMBIA
DEPARTAMENTO DE CÓRDOBA
CONCEJO MUNICIPAL DE TIERRALTA**

**ACUERDO No. 005 MAYO 29 DE 2012
POR MEDIO DEL CUAL SE ADOPTA EL PLAN DE DESARROLLO DEL MUNICIPIO DE TIERRALTA
“POR USTEDES” PARA EL PERIODO 2012 – 2015**

- Ejerce un rol de coordinación interinstitucional en los niveles nacional, regional y local.
- Articula al sector privado y la cooperación internacional en los territorios focalizados.
- Promueve la participación activa de las comunidades en la formulación, ejecución y seguimiento de los programas y actividades en los territorios focalizados.
- Direcciona y ejecuta estrategias y programas institucionales contra los cultivos ilícitos.

Dentro de la planificación realizada para la ejecución de los componente de consolidación se contemplan tres pilares de los cuales, y sin querer aislarlos del programa se menciona los que involucran directamente a Tierralta.

CUADRO 46. PILAR No.1 INSTITUCIONALIZACIÓN DEL TERRITORIO			
No.	Proyectos constitutivos Regional Nudo de Paramillo	Avances	Logros
5	Apoyar y gestionar jornadas de Identificación ciudadana en los cinco municipios del sur de Córdoba.	Coordinación con entidades	Realización de jornadas de identificación en los municipios de Montelibano, Puerto Libertador, Tierralta y Valencia
6	Impulsar el programa "Conciliadores con Equidad" en los municipios del sur de Córdoba.	Oferta en el Ministerio de Justicia y del Derechos para la implementación de Conciliadores con equidad.	
8	Implementación del nuevo modelo de intervención del Programa Contra Cultivos Ilícitos en los municipios de Puerto Libertador, Montelibano, San José de Uré y Tierralta	Priorización de las zonas a intervenir y socialización del nuevo modelo	Realización de microfocalizaciones en los municipios de Montelibano, Puerto Libertador y San José de Uré
9	Familias Guardabosques en los municipios de Puerto Libertador, Montelibano, Tierralta y Valencia, vigencia 2012-2013	Memorando de acuerdos con las organizaciones para la ejecución de los recursos de seguridad alimentaria	Incentivos económicos entregados a las familias guardabosques, proyectos de seguridad alimentarias formulados y en ejecución en los municipios de Valencia, Montelibano, Puerto Libertador y Tierralta
14	Impulsar la construcción y puesta en marcha de las Casas de Justicia de los municipios de Montelibano y Tierralta	Oferta en el Ministerio de Justicia y el Derechos para construcción de casas de justicia.	

**REPÚBLICA DE COLOMBIA
DEPARTAMENTO DE CÓRDOBA
CONCEJO MUNICIPAL DE TIERRALTA**

**ACUERDO No. 005 MAYO 29 DE 2012
POR MEDIO DEL CUAL SE ADOPTA EL PLAN DE DESARROLLO DEL MUNICIPIO DE TIERRALTA
“POR USTEDES” PARA EL PERIODO 2012 – 2015**

17	Campaña de prevención al riesgo contra MAP y MUSE en los cinco municipios del sur de Córdoba	Gestión con Vicepresidencia de la República y gobernación	
18	Apoyo a la implementación a la ley de víctimas y restitución de tierras (Puerto Libertador, Montelibano, San José de Uré, Tierralta y Valencia)	En ejecución	
19	Acompañamiento en la formulación de planes de desarrollo municipales y departamental (Puerto Libertador, Montelibano, San José de Uré, Tierralta y Valencia)	Articulación con autoridades locales	Formulados cinco planes de desarrollo para los municipios de consolidación y el plan de desarrollo departamental
21	Apoyo en la construcción de un pueblo Indígena con la comunidad EMBERA (Nawa) en el municipio de Tierralta	En gestión	

CUADRO 47. PILAR No. 2 PARTICIPACIÓN CIUDADANA Y BUEN GOBIERNO

No.	Proyectos constitutivos Regional Nudo de Paramillo	Avances	Logros
1	Apoyar 20 Iniciativas artísticas, culturales y deportivas en los cinco municipios del sur de Córdoba	Oferta en el Ministerio de Cultura.	Aprobados por el Ministerio de Cultura proyectos para su desarrollo en la vigencia 2012- (Tierralta y Montelibano)
2	Primeras Olimpiadas de Consolidación-Nudo de Paramillo	Concertación con los institutos departamentales y COLDEPORTES nacional	Reunión de planificación del trabajo con directores de INDEPORTES departamental
3	Fortalecimiento de 15 organizaciones sociales en los municipios del sur de Córdoba.	Apoyo para la elección de Juntas de Acción Comunal	Proceso organizativo con comunidades de Tierradentro y sus alrededores.
4	Formación de Personeros Estudiantiles en 25 instituciones educativas	Inclusión de la política de inclusión en la zona con la población infantil y adolescentes de la región	
5	Implementación del Programa DARE (Educación para la resistencia al abuso y uso de las drogas y de la violencia) de la Policía Nacional (Municipios de Puerto Libertador, Montelibano, San José de Uré y Tierralta)	Gestión para ejecutarlo en los municipios en consolidación.	Para el año en curso se ejecutó en seis instituciones educativas del Municipio de Tierralta
6	Impulso y/o fortalecimiento de 10 organizaciones de mujeres en los cinco municipios del sur de Córdoba	Coordinación con las entidades del sector para el fortalecimiento de las organizaciones de mujeres	Proyecto agrícola en el corregimiento de Tierradentro, municipio de Montelibano
8	Gestión para adquisición de dos ambulancia(1 fluvial-1 terrestre) para comunidades campesinas e indígenas aguas arriba del embalse de Urra	El proyecto fue radicado en el Ministerio de la Protección Social.	
10	Apoyo para cubrir el 100% de la población objetivo de consolidación en la estrategia UNIDOS	Concertación con DPS	

**REPÚBLICA DE COLOMBIA
DEPARTAMENTO DE CÓRDOBA
CONCEJO MUNICIPAL DE TIERRALTA**

**ACUERDO No. 005 MAYO 29 DE 2012
POR MEDIO DEL CUAL SE ADOPTA EL PLAN DE DESARROLLO DEL MUNICIPIO DE TIERRALTA
“POR USTEDES” PARA EL PERIODO 2012 – 2015**

CUADRO 48. PILAR No.3 INTEGRACION REGIONAL			
No.	Proyectos constitutivos Regional Nudo de Paramillo	Avances	Logros
3	Rehabilitación y pavimentación de la vía kilometro 15 - Tierralta longitud aproximada 65 Km	Consecución de recursos con el ministerio de defensa	
6	Transversal del Sur de Córdoba - 114 Km: Montelibano- Puerto Libertador-Tierra Alta	Inclusión en el plan de desarrollo departamental	
7	Mejoramiento de los tramos viales del municipio de Tierralta.1-Apartada de Machuca-Carrisola-Mantagordal-Severinera. 2 El Cairo-Santa Marta; k12-El Loro y El Cairo Nueva Granada-Bonito Viento- Santa Fe Ralito. 3.- Carrizola -Callejas-Pueblo Nuevo-El Jobo- Osorio-Batata. 4.- Cerro Del Guillo-El Cairo-Nueva Granada-Bonito Viento-Ralito-Machuca-Carrisola-Caramelo-Volcanes (una U que une la zona de ubicación)	Consecución parcial de recursos con DPS	Está en proceso de contratación con FONADE Bogotá
9	Mantenimiento de la vía Palmira-Las Pailas-Diamante en el municipio de Tierralta:27 km Recuperación de sitios críticos y reconstrucción del puente sobre la quebrada del Juy	Consecución de recursos	En ejecución
10	Mantenimiento de la vía La apartada-Florizanto en el municipio de Tierralta	En gestión	
11	Construcción de un puente de luz - 26 metros sobre la quebrada mieles	Consecución de recursos FONDOPAZ	Por ejecutar
14	Mejoramiento -rehabilitación de vías terciarias en el Sur de Córdoba	Recursos gestionados a través de Colombia Responde	
17	Creación de un fondo de preinversión para diseño y formulación de proyectos de infraestructura y conectividad	En gestión ante Colombia Responde	
18	Programas Radiales de Consolidación	En ejecución	
19	Gestionar el acceso a internet y telefonía para los cinco municipios del sur de Córdoba	En gestión	
20	Mejoramiento de infraestructura social en los cinco municipios del sur de Córdoba.	Priorización y formulación de proyectos	Disponibilidad de recursos a través de Colombia Responde
21	Impulsar la siembra y sostenimiento de 6000 hectáreas de cacao y caucho en sistemas agroforestales y su transformación primaria	6 Proyectos priorizados con Alianzas productivas del Min. Agricultura con 1015 has (cacao y caucho) Montelibano, Tierralta, Puerto Libertador, San José de Uré y Valencia	En ejecución 4 proyectos con 470 has en establecimiento de cacao: Montelibano, Tierralta, Puerto Libertador y Valencia
22	Impulsar la siembra de 1000 hectáreas de cultivos frutícolas.	3 Proyectos priorizados con Alianzas productivas del Min. Agricultura con 285 has (Mango y Plátano) Tierralta y Valencia	
24	Fortalecer 20 iniciativas económicas PYME	Fortalecimiento de tres iniciativas con recursos DPS	En ejecución 3 iniciativas de panadería y confección textil en los municipios de Montelibano, Puerto Libertador y Valencia
25	Fomento de 20 proyectos agropecuarios de corto plazo en los cinco municipios del sur de Córdoba	Consecución de recursos con Colombia Responde y aprobación de proyectos con DPS-SENA-USAID-Alianzas del Min. Agrícola	Proyectos aprobados y en ejecución, 2 piscícola, 1yuca y uno de seguridad alimentaria

**REPÚBLICA DE COLOMBIA
DEPARTAMENTO DE CÓRDOBA
CONCEJO MUNICIPAL DE TIERRALTA**

**ACUERDO No. 005 MAYO 29 DE 2012
POR MEDIO DEL CUAL SE ADOPTA EL PLAN DE DESARROLLO DEL MUNICIPIO DE TIERRALTA
“POR USTEDES” PARA EL PERIODO 2012 – 2015**

26	Impulso de empresas prestadoras de servicios agropecuarios (maquinaria, insumos, asistencia técnica, crédito, comercialización) en el Sur de Córdoba	Articulación con entidades del sector y privadas	Aprobación de dos proyectos productivos de molino de arroz y adquisición de un tractor
27	Apoyo a la formalización de 300 predios en los municipios con protección colectiva por desplazamiento forzado	En gestión	
28	Apoyo a la actualización y conservación catastral de los cinco municipios del sur de Córdoba.	En gestión convenio Colombia Responde con la Unidad de Restitución de Tierras y el IGAC	
29	Sustracción de las áreas de reserva forestal Ley 2a (resolución 293/98 del Minambiente) en los municipios de Tierralta y Valencia.	En gestión	Estudio realizado por USAID de la tenencia de la tierra en el municipio de Tierralta
30	Delimitación de los linderos del PNNP y la zona amortiguadora	En gestión y articulación con entidades Min, Ambiente, Parques Naturales y la UACT	
31	Caracterización socioeconómica de las familias al interior del PNNP y la zona aledaña	En gestión y articulación con entidades Min, Ambiente, Parques Naturales y la UACT	
32	Montaje de Prueba piloto para relocalización de familias PNNP	En gestión y articulación con entidades Min, Ambiente, Parques Naturales y la UACT	
33	Recuperación de áreas degradadas de PNNP y su entorno	En gestión y articulación con entidades Min, Ambiente, Parques Naturales, CVS y la UACT	

POLÍTICA MUNICIPAL DE ERRADICACIÓN DE CULTIVOS ILÍCITOS Y DESARROLLO ALTERNATIVO PARA LA CONSOLIDACIÓN TERRITORIAL

La política nacional de erradicación manual de cultivos ilícitos y desarrollo alternativo para la consolidación territorial establece los procesos de coordinación intergencial, interinstitucional e intersectorial necesarios para definir: las zonas donde procede la erradicación manual, ya sea voluntaria o forzosa, las interacciones con el Plan Nacional de Consolidación como esfuerzo estatal, la intervención pos erradicación y la estrategia de desarrollo alternativo.

El plan de desarrollo “POR USTEDES” dentro de sus acción con estrategias concertadas y bajo una perspectiva transversal, alineada con las respectivas

REPÚBLICA DE COLOMBIA
DEPARTAMENTO DE CÓRDOBA
CONCEJO MUNICIPAL DE TIERRALTA

ACUERDO No. 005 MAYO 29 DE 2012
POR MEDIO DEL CUAL SE ADOPTA EL PLAN DE DESARROLLO DEL MUNICIPIO DE TIERRALTA
“POR USTEDES” PARA EL PERIODO 2012 – 2015

lógicas territoriales y que determine la articulación con otras entidades, con el fin de afianzar procesos integrales y sostenibles de erradicación manual de cultivos ilícitos y de desarrollo alternativo en Tierralta, contempla aspectos tales como asistencia técnica y seguridad para la búsqueda de un efecto positivo y sostenible de la intervención establecida por el Gobierno Nacional en dicha temática. Se busca también la alineación con nuevas estrategias tales como la Política de Tierras y Territorios para Víctimas del Desplazamiento Forzado, en Riesgo de Desplazamiento Forzado y del Despojo, la Política de Generación de Ingresos para Víctimas del desplazamiento y Pobres Extremos, el Plan de Desarrollo en su componente de Consolidación Territorial, contempla entre otras.

Desarrollo alternativo: “Proceso para prevenir y eliminar el cultivo ilícito de plantas que contengan sustancias narcóticas y psicotrópicas a través de medidas de desarrollo rural específicamente diseñadas para ello, en el contexto de crecimiento económico municipal sostenido y esfuerzos de desarrollo sostenible en el territorio que realizan acciones en contra de las drogas, reconociendo las características socioculturales particulares de cada comunidad y grupo objetivo, dentro del marco de una solución global y permanente al problema de las drogas ilícitas”.

Gestión ambiental: Procesos para conservar, recuperar el medio ambiente y los recursos naturales renovables, en el marco del desarrollo sostenible. Incorpora acciones para mitigar impactos ambientales y para prevenir la pérdida de la biodiversidad.

REPÚBLICA DE COLOMBIA
DEPARTAMENTO DE CÓRDOBA
CONCEJO MUNICIPAL DE TIERRALTA

ACUERDO No. 005 MAYO 29 DE 2012
POR MEDIO DEL CUAL SE ADOPTA EL PLAN DE DESARROLLO DEL MUNICIPIO DE TIERRALTA
“POR USTEDES” PARA EL PERIODO 2012 – 2015

PARQUE NACIONAL NATURAL PARAMILLO - PNNP

El municipio de Tierralta, identificado con las acciones de protección y preservación de área de Parque Nacional Natural Paramillo –PNNP-, firma con el pacto por la consolidación y la reconstrucción territorial del nudo de paramillo.

Para lo cual se conforma un plan de acción de consolidación que integra:

Proceso De Construcción Colectivo

Se realizó a través de mesas de concertación. En estas mesas participación la Gobernación de Córdoba, las Administraciones Municipales, Fuerza Pública, entidades del orden departamental, Colombia Responde, comunidades (indígenas, afro descendientes y campesinos)

Estructura

Fue realizado mediante un trabajo de campo con las comunidades focalizadas y acompañado con entidades del orden nacional, regional y local (DPS, Ministerio del Interior y SENA entre otros. Metodología Participativa

Avances y gestiones realizadas

El Plan de Consolidación, es una política del gobierno nacional, la cual tiene como fundamento la seguridad territorial, se sostienen en 3 pilares que son; Institucionalización, participación ciudadana y buen gobierno y la integración

**REPÚBLICA DE COLOMBIA
DEPARTAMENTO DE CÓRDOBA
CONCEJO MUNICIPAL DE TIERRALTA**

**ACUERDO No. 005 MAYO 29 DE 2012
POR MEDIO DEL CUAL SE ADOPTA EL PLAN DE DESARROLLO DEL MUNICIPIO DE TIERRALTA
“POR USTEDES” PARA EL PERIODO 2012 – 2015**

regional, y como fin persigue la garantía de los derechos fundamentales (Art. 2 Constitución Política).

Programas priorizados

- Delimitar, zonificar y reglamentar el uso y ocupación de las áreas aledañas al PNN Paramillo en la jurisdicción del municipio de Tierralta.
- Establecer los linderos del PNN Paramillo, amojonarlos y colocar vallas que permitan establecer sobre el terreno estos linderos.
- Promover la clarificación predial en toda la zona aledaña al PNN Paramillo en la jurisdicción del municipio de Tierralta, de tal manera que se pueda definir el estado de ocupación que existe del territorio protegido y se permita luego precisar las áreas que pueden ser tituladas a través del programa presidencial Formalización de la propiedad rural que impulsa el gobierno Nacional a través del Plan Consolidación y Reconstrucción del Territorio Nudo de Paramillo.
- Sobre la base del ordenamiento territorial, promover proyectos productivos en la zona aledaña al PNN Paramillo. Estos proyectos deben permitir consolidar economías lícitas y deben tener como prerrequisito la formalización de la propiedad rural y el ordenamiento del territorio. Se debe dar cumplimiento a los determinantes ambientales definidos por la CVS para el territorio aledaño al Parque Nacional.

**REPÚBLICA DE COLOMBIA
DEPARTAMENTO DE CÓRDOBA
CONCEJO MUNICIPAL DE TIERRALTA**

**ACUERDO No. 005 MAYO 29 DE 2012
POR MEDIO DEL CUAL SE ADOPTA EL PLAN DE DESARROLLO DEL MUNICIPIO DE TIERRALTA
“POR USTEDES” PARA EL PERIODO 2012 – 2015**

CUADRO 49. MATRIZ LÍNEA BASE DESARROLLO SOSTENIBLE I

EJES	SECTOR	PROGRAMA	SUBPROGRAMA	PROYECTO	LÍNEA BASE	META (Cuatrienio)	INDICADOR
CONVERTIR AL MUNICIPIO DE TIERRALTA EN UN CENTRO SUBREGIONAL PRODUCTIVO CON BUENOS SERVICIOS Y SOSTENIBLE AMBIENTALMENTE	DESARROLLO SOSTENIBLE PARA PRESERVAR LOS RECURSOS NATURALES Y EL MEDIO AMBIENTE EN EL MUNICIPIO DE TIERRALTA.	BIODIVERSIDAD Y SERVICIOS ECOSISTEMÁTICOS	Atención, control y conservación de las áreas protegidas y de los ecosistemas estratégicos en el Municipio	Realineración, uso y ocupación racional de los recursos naturales en áreas protegidas en el Municipio	ND	1	Realineración y sustracción de áreas protegidas identificada
				Ecoturismo como alternativa de desarrollo sostenible	ND	5	Número de proyectos de Ecoturismo como alternativa de desarrollo sostenible apoyados
				Apoyo a proyectos de conservación y recuperación de ecosistemas estratégicos.(PNNP)	ND	3	Número de proyectos de conservación y recuperación de ecosistemas estratégicos.(PNNP) apoyados
				Implementación del centro de biodiversidad	0	1	Implementación de un centro de biodiversidad
				Prevención, mitigación y control del impacto ambiental por el uso de agroquímicos	1	4	numero de eventos de Prevención, mitigación y control del impacto ambiental por el uso de agroquímicos
				Estimulación de actividades productivas limpias	0	4	Número de eventos de Estimulación de actividades productivas limpias
				Implementación de acciones de ordenación forestal en el Municipio	0	4	Número de acciones de ordenación forestal en el Municipio
				Campañas de Protección y conservación de la fauna, flora silvestre y recursos hidrobiológicos del Municipio	ND	1	Campañas de Protección y conservación de la fauna, flora silvestre y recursos hidrobiológicos realizada
	GESTIÓN INTEGRAL DE LOS RECURSOS NATURALES	Uso y protección de las zonas fuentes de recurso agua	Apoyo y gestión de recursos para financiar proyectos de protección del recurso agua y Manejo integral de micro cuencas	0	4	Numero de eventos de poyo y gestión de recursos para financiar proyectos de protección del recurso agua y Manejo integral de micro cuencas	
			Apoyo y gestión de obras para el control de las inundaciones	ND	1	Número de obras para el control de las inundaciones priorizadas y ejecutadas	
			Manejo integral de residuos sólidos y líquidos	ND	1	Relleno Sanitario Regional Manejo integral de residuos sólidos y líquidos priorizado y construido	
			Recuperación y restauración de áreas degradadas por procesos naturales y antrópicos	ND	1	Áreas degradadas por procesos naturales y antrópicos recuperadas y restauradas	
			Adquisición de áreas de interés estratégico para la conservación de recurso hídrico. Áreas incorporadas en los POMCAS como alternativa de protección ambiental de microcuencas abastecedoras de acueductos.	ND	1	Áreas de interés estratégico para la conservación de recurso hídrico Adquiridas. Áreas incorporadas en los POMCAS como alternativa de protección ambiental de microcuencas abastecedoras de acueductos.	
			Establecimientos de sistemas Silvopastoriles y Agroforestales en áreas estratégicas del municipio	ND	1	Establecimientos de sistemas Silvopastoriles y Agroforestales en áreas estratégicas del municipio	
Investigación de Especies Promisorias (Maderables y no maderables).	ND	1	Investigación de Especies Promisorias (Maderables y no maderables) realizadas				

**REPÚBLICA DE COLOMBIA
DEPARTAMENTO DE CÓRDOBA
CONCEJO MUNICIPAL DE TIERRALTA**

**ACUERDO No. 005 MAYO 29 DE 2012
POR MEDIO DEL CUAL SE ADOPTA EL PLAN DE DESARROLLO DEL MUNICIPIO DE TIERRALTA
“POR USTEDES” PARA EL PERIODO 2012 – 2015**

CUADRO 50. MATRIZ LÍNEA BASE DESARROLLO SOSTENIBLE II

EJES	SECTOR	PROGRAMA	SUBPROGRAMA	PROYECTO	LÍNEA BASE	META (Cuatrienio)	INDICADOR
CONVERTIR AL MUNICIPIO DE TIERRALTA EN UN CENTRO SUBREGIONAL PRODUCTIVO CON BUENOS SERVICIOS Y SOSTENIBLE AMBIENTALMENTE	DESARROLLO SOSTENIBLE PARA PRESERVAR LOS RECURSOS NATURALES Y EL MEDIO AMBIENTE EN EL MUNICIPIO DE TIERRALTA.	EDUCACIÓN AMBIENTAL	Plan de Educación y Formación Ciudadana Ambiental	Apoyo a Proyectos Ambientales Escolares (PRAES).	ND	1	Proyectos Ambientales Escolares (PRAES) apoyados
				Creación de alternativas de Cultura ambiental en el Municipio	0	4	Número de eventos de alternativas de Cultura ambiental en el Municipio
				Apoyo a Proyectos Ciudadanos de Educación Ambiental (PROCEDAS).	ND	1	Proyectos Ciudadanos de Educación Ambiental (PROCEDAS) apoyados
				Jornadas de Sensibilización Ambiental que promuevan el adecuado manejo de los recursos naturales renovables y no renovables	ND	4	Número de Jornadas de Sensibilización Ambiental que promuevan el adecuado manejo de los recursos naturales renovables y no renovables realizadas
				Apoyo proyectos encaminados a la Educación y Sensibilización ambiental	0	4	Número de eventos de apoyo proyectos encaminados a la Educación y Sensibilización ambiental
				Apoyo a los procesos de certificación en Buenas Prácticas Agrícolas			Apoyo a los procesos de certificación en Buenas Prácticas Agrícolas
				Fortalecimiento del CLOPAD en capacitación a los grupos educativos y comunidad en general	ND	1	Número de grupos educativos y de comunidad capacitadas para el fortalecimiento del CLOPAD
		VULNERABILIDAD AL CAMBIO CLIMÁTICO	Formación Ciudadana en atención racional y sostenible del medio ambiente y adaptación al Cambio Climático	Formulación del Plan Municipal de Adaptación al Cambio Climático	0	1	Un Plan Municipal de Adaptación al Cambio Climático formulado
				Fortalecimiento del CLOPAD en capacitación a los grupos educativos y comunidad en general	0	1	Un programa de Fortalecimiento del CLOPAD en capacitación a los grupos educativos y comunidad en general
				Desarrollo de programas educativos sobre las diferentes etapas del ciclo de desastres: prevención, mitigación, preparación, alerta, respuesta, rehabilitación y reconstrucción.	ND	4	Programas educativos realizados sobre las diferentes etapas del ciclo de desastres: prevención, mitigación, preparación, alerta, respuesta, rehabilitación y reconstrucción.
				Difusión Pública y trabajo con las comunidades expuestas para la reducción de la vulnerabilidad educativa	0	4	Numero de eventos de Difusión Pública y trabajo con las comunidades expuestas para la reducción de la vulnerabilidad educativa
				Realización de limpieza mecánica y manual de ríos y quebradas del Municipio	ND	1	Número de limpiezas mecánicas y manuales de ríos y quebradas del Municipio con el fin de prevenir posibles desbordamientos realizadas
				Realización del mapa de riesgo por incendios forestales	ND	1	Mapa de riesgo por incendios forestales realizado y socializado

**REPÚBLICA DE COLOMBIA
DEPARTAMENTO DE CÓRDOBA
CONCEJO MUNICIPAL DE TIERRALTA**

**ACUERDO No. 005 MAYO 29 DE 2012
POR MEDIO DEL CUAL SE ADOPTA EL PLAN DE DESARROLLO DEL MUNICIPIO DE TIERRALTA
“POR USTEDES” PARA EL PERIODO 2012 – 2015**

CUADRO 51. MATRIZ LÍNEA BASE DESARROLLO SOSTENIBLE III

EJES	SECTOR	PROGRAMA	SUBPROGRAMA	PROYECTO	LÍNEA BASE	META (Cuatrienio)	INDICADOR	
CONVERTIR AL MUNICIPIO DE TIERRALTA EN UN CENTRO SUBREGIONAL PRODUCTIVO CON BUENOS SERVICIOS Y SOSTENIBLE AMBIENTAL	DESARROLLO SOSTENIBLE PARA PRESERVAR LOS RECURSOS NATURALES Y EL MEDIO AMBIENTE EN EL MUNICIPIO DE TIERRALTA.	VULNERABILIDAD AL CAMBIO CLIMÁTICO	Formación Ciudadana en atención racional y sostenible del medio ambiente	Planes locales de prevención y Atención de Desastres	ND	1	Planes local de prevención y Atención de Desastres formulado y socializado	
				Mejoramiento y limpieza de cauces y tratamiento de afectaciones por sedimentación, inundación, avenida torrencial y socavación de orillas	0	4	Número de eventos para el Mejoramiento y limpieza de cauces y tratamiento de afectaciones por sedimentación, inundación, avenida torrencial y socavación de orillas	
				Fortalecimiento del Comité de Ordenamiento Territorial Municipal (Ley 1454 de 2011)	0	1	Un evento de Fortalecimiento del Comité de Ordenamiento Territorial Municipal (Ley 1454 de 2011)	
		BUEN GOBIERNO PARA LA GESTIÓN AMBIENTAL	Producción más limpia	BUEN GOBIERNO PARA LA GESTIÓN AMBIENTAL	Formulación del Sistema de Gestión Ambiental Municipal - SIGAM.	0	1	Sistema de Gestión Ambiental Municipal - SIGAM formulado e implementado
					Elaboración del Plan de Acción Ambiental Local (PAAL).	ND	1	Plan de Acción Ambiental Local (PAAL) elaborado y socializado.
					Creación de la Secretaría de Ambiente, Ecoturismo y Desarrollo Sostenible.	ND	1	Secretaría u oficina de Ambiente, Ecoturismo y Desarrollo Sostenible creada
					Apoyar y gestionar Mecanismos de producción limpia y sostenible.	ND	1	Mecanismos de producción limpia y sostenible apoyados
					Formulación de los proyectos interinstitucionales que consoliden la vinculación de los sectores académicos de investigación, comercio, normalización, financiación y promoción de cadenas productivas y mercadeo de productos promisorios	0	4	Número de proyectos interinstitucionales formulados que consoliden la vinculación de los sectores académicos de investigación, comercio, normalización, financiación y promoción de cadenas productivas y mercadeo de productos promisorios
					Formulación del Plan de Ahorro y Uso Eficiente de Agua	0	1	Un Plan de Ahorro y Uso Eficiente de Agua formulado
					Formulación del Plan de Saneamiento y Manejo de Vertimientos – PSMV	0	1	Un Plan de Saneamiento y Manejo de Vertimientos – PSMV formulado
					Capacitación en Agricultura Orgánica	0	4	numero de eventos de Capacitación en Agricultura Orgánica realizados
					GESTIÓN DEL RIESGO Y CONTINGENCIAS	Plan de Contingencia y de gestión del riesgo	GESTIÓN DEL RIESGO Y CONTINGENCIAS	Formulación e implementación del Plan de Contingencia y de gestión del riesgo
		Fortalecimiento de la cooperación internacional en las áreas de prevención, mitigación, rehabilitación y reconstrucción para la atención población afectada por eventos naturales y siniestros	0	4				Número de eventos realizados para el Fortalecimiento de la cooperación internacional en las áreas de prevención, mitigación, rehabilitación y reconstrucción para la atención población afectada por eventos naturales y siniestros
		Identificación zonas de Riesgo de desastres para prever y mitigar sus efectos	0	4				Un evento anual de Identificación zonas de Riesgo de desastres para prever y mitigar sus efectos
		Registro y recepción de población desplazada por eventos naturales y siniestros y cadena de alerta a las entidades incluidas en el plan de contingencia	0	1				Un Registro y recepción de población desplazada implementado por eventos naturales y siniestros y cadena de alerta a las entidades incluidas en el plan de contingencia

**REPÚBLICA DE COLOMBIA
DEPARTAMENTO DE CÓRDOBA
CONCEJO MUNICIPAL DE TIERRALTA**

**ACUERDO No. 005 MAYO 29 DE 2012
POR MEDIO DEL CUAL SE ADOPTA EL PLAN DE DESARROLLO DEL MUNICIPIO DE TIERRALTA
“POR USTEDES” PARA EL PERIODO 2012 – 2015**

**3.3. MODERNIZACIÓN DEL ENTE MUNICIPAL, PARA QUE SEA
VIABLE POLÍTICA, ADMINISTRATIVA Y FINANCIERAMENTE**

OBJETIVO ESTRATÉGICO

Modernizar la Administración Municipal, con el propósito de manejarla con adecuados criterios técnicos, de economía, planificación integral y con efectivas políticas y estrategias de recaudo de los recursos que por ley le corresponden al municipio para financiar sus gastos de funcionamiento e inversión, orientando la construcción progresiva del ente con transparencia y sentido de pertenencia; recuperando en la comunidad la credibilidad en sus gobernantes.

3.3.1 ADMINISTRACIÓN Y FORTALECIMIENTO INSTITUCIONAL

3.3.1.1 Estrategias

Planificación integral y objetiva de los aspectos requeridos por la administración municipal, priorizando con criterios técnicos y participativos y con la debida racionalidad y austeridad en la ejecución de los recursos.

Modernización y sistematización de todos los procesos que se ejecutan en cada una de las dependencias de la administración municipal y de cada uno de los entes descentralizados para hacer más eficiente y eficaz el servicio que se presta a la comunidad.

Capacitación y actualización a los funcionarios en cada una de las áreas de su competencia, para construir de manera progresiva equipos de alto rendimiento en la Administración municipal.

**REPÚBLICA DE COLOMBIA
DEPARTAMENTO DE CÓRDOBA
CONCEJO MUNICIPAL DE TIERRALTA**

**ACUERDO No. 005 MAYO 29 DE 2012
POR MEDIO DEL CUAL SE ADOPTA EL PLAN DE DESARROLLO DEL MUNICIPIO DE TIERRALTA
“POR USTEDES” PARA EL PERIODO 2012 – 2015**

Fortalecimiento del sistema local de planificación y los mecanismos de coordinación interinstitucional, tendientes a propiciar una mayor participación ciudadana en la formulación, seguimiento, evaluación y control de las acciones públicas en el municipio de Tierralta.

Fortalecimiento de la estructura administrativa a través de la creación de la Secretaria de Hacienda Municipal y reestructuración de la planta global para la creación de cargos y dependencias que legalmente deben estar en la planta de cargos del municipio.

Los Contratos Plan. Busca como estrategia la consecución de recursos para el desarrollo de los programas y proyectos contemplados en el PLAN DE DESARROLLO se abordara como estrategia la utilización de los CONTRATOS PLAN - CP

3.3.1.2 Programas 1. Fortalecimiento de la gestión pública orientada a resultados

Subprograma

Modernización y sistematización de todos los procesos que se ejecutan en cada una de las dependencias de la administración municipal.

Proyecto

- Adquisición e implementación de software en los procesos de planeación y hacienda municipal.

**REPÚBLICA DE COLOMBIA
DEPARTAMENTO DE CÓRDOBA
CONCEJO MUNICIPAL DE TIERRALTA**

**ACUERDO No. 005 MAYO 29 DE 2012
POR MEDIO DEL CUAL SE ADOPTA EL PLAN DE DESARROLLO DEL MUNICIPIO DE TIERRALTA
“POR USTEDES” PARA EL PERIODO 2012 – 2015**

3.3.1.3 Programa 2. Fortalecimiento de la estructura administrativa

Subprograma

Reestructuración administrativa de la planta global para la creación de cargos y dependencias.

Proyectos

- Creación de la Secretaria de Hacienda Municipal.
- Creación de Cargos requeridos.
- Plan de Capacitación y plan de bienestar laboral, que comprenda la actualización del talento humano en Administración pública, salud ocupacional, higiene y seguridad industrial de los funcionarios municipales.
- Elaboración de manuales e implementación de los Sistemas de Información.
- Reestructuración de la Secretaria de Educación Municipal para la Certificación Educativa.
- Implementación de instrumentos de gestión gerencial para dirigir y evaluar el desempeño institucional en términos de calidad.
- Implementación de estrategias para consolidar la cultura de la participación social en la gestión pública.

**3.3.1.4 Programa 3. Fortalecimiento del sistema local de planificación
y los mecanismos de coordinación interinstitucional**

Subprograma

Planes sectoriales.

**REPÚBLICA DE COLOMBIA
DEPARTAMENTO DE CÓRDOBA
CONCEJO MUNICIPAL DE TIERRALTA**

**ACUERDO No. 005 MAYO 29 DE 2012
POR MEDIO DEL CUAL SE ADOPTA EL PLAN DE DESARROLLO DEL MUNICIPIO DE TIERRALTA
“POR USTEDES” PARA EL PERIODO 2012 – 2015**

Proyectos

- Formulación de los planes sectoriales.
- Consolidación del Sistema de Servicio al Ciudadano.
- Fortalecimiento de los mecanismos de transparencia y rendición de cuentas.
- Implementación del sistema de Gestión integral (SGI) en la alcaldía municipal, el cual abarca la implementación del Sistema de gestión de calidad según la Norma NTCGP 1000:2009 ,Modelo estándar de control interno MECI 1000:2005 ,Sistema de gestión documental según la ley general de archivo ley 594 del 2000.
- Implementación de un sistema integral de estadísticas e información municipal.
- Apoyo y fortalecimiento del concejo Territorial de Planeación Municipal.

3.3.2 FORTALECIMIENTO DE LAS FINANZAS PÚBLICAS

3.3.2.1 Estrategia

Fortalecimiento de la gestión financiera y fiscal del municipio de Tierralta, mediante la implementación de procesos de facturación de impuestos municipales, campañas de sensibilización de la comunidad sobre la importancia de los tributos y sobre cobro coactivos, con la finalidad de obtener la mayor cantidad de ingresos para aumentar la inversión en los sectores sociales.

**REPÚBLICA DE COLOMBIA
DEPARTAMENTO DE CÓRDOBA
CONCEJO MUNICIPAL DE TIERRALTA**

**ACUERDO No. 005 MAYO 29 DE 2012
POR MEDIO DEL CUAL SE ADOPTA EL PLAN DE DESARROLLO DEL MUNICIPIO DE TIERRALTA
“POR USTEDES” PARA EL PERIODO 2012 – 2015**

**3.3.2.2 Programa 1. Fortalecimiento de la gestión financiera y fiscal
del Municipio**

Subprograma

Implementación de procesos de facturación de impuestos municipales, campañas de sensibilización de la comunidad sobre la importancia de los tributos y sobre cobro coactivos.

Proyectos

- Adquisición e implementación de Software para todos los procesos financieros y fiscales del municipio.
- Realización de la actualización catastral urbana y rural.
- Fortalecimiento de los sistemas de información.
- Mejoramiento del índice de desempeño integral municipal.

**REPÚBLICA DE COLOMBIA
DEPARTAMENTO DE CÓRDOBA
CONCEJO MUNICIPAL DE TIERRALTA**

**ACUERDO No. 005 MAYO 29 DE 2012
POR MEDIO DEL CUAL SE ADOPTA EL PLAN DE DESARROLLO DEL MUNICIPIO DE TIERRALTA
“POR USTEDES” PARA EL PERIODO 2012 – 2015**

CUADRO 52. MATRIZ LÍNEA BASE FORTALECIMIENTO INSTITUCIONAL Y FINANCIERO I

EJES	SECTOR	PROGRAMA	SUBPROGRAMA	PROYECTO	LÍNEA BASE	META (Cuatrienio)	INDICADOR
MODERNIZACIÓN DEL ENTE MUNICIPAL, PARA QUE SEA VIABLE POLÍTICA, ADMINISTRATIVA Y FINANCIERAMENTE	ADMINISTRACIÓN Y FORTALECIMIENTO INSTITUCIONAL Y FINANCIERO	FORTALECIMIENTO DE LA GESTIÓN PÚBLICA ORIENTADA A RESULTADOS	Modernización y sistematización de todos los procesos que se ejecutan en cada una de las dependencias de la administración municipal	Adquisición e implementación de software en los procesos de planeación y hacienda municipal.	0	1	Un Software en los procesos de planeación y hacienda municipal adquirido e implementado
		FORTALECIMIENTO DE ESTRUCTURA ADMINISTRATIVA	Reestructuración administrativa de la planta global para la creación de cargos y dependencias	Creación de la Secretaria de Hacienda Municipal	0	1	Secretaria de Hacienda Municipal creada
				Creación de Cargos requeridos	0	5	Número de Cargos requeridos creados y cubiertos
				Plan de Capacitación y actualización en Administración pública de funcionarios municipales	0	1	Un Plan de Capacitación y actualización en Administración pública de funcionarios municipales realizado
				Elaboración de manuales e implementación de los Sistemas de Información	0	3	Numero de Manuales elaborados e implementados y articulados con los Sistemas de Información
				Reestructuración de la Secretaria de Educación Municipal para la Certificación Educativa	0	1	Secretaria de Educación Municipal reestructurada para la Certificación Educativa
				Implementación de instrumentos de gestión gerencial para dirigir y evaluar el desempeño institucional en términos de calidad	0	1	Un instrumento de gestión gerencial implementado para dirigir y evaluar el desempeño institucional en términos de calidad
				Implementación de estrategias para consolidar la cultura de la participación social en la gestión pública	0	1	Una estrategias implementada para consolidar la cultura de la participación social en la gestión pública

**REPÚBLICA DE COLOMBIA
DEPARTAMENTO DE CÓRDOBA
CONCEJO MUNICIPAL DE TIERRALTA**

**ACUERDO No. 005 MAYO 29 DE 2012
POR MEDIO DEL CUAL SE ADOPTA EL PLAN DE DESARROLLO DEL MUNICIPIO DE TIERRALTA
“POR USTEDES” PARA EL PERIODO 2012 – 2015**

CUADRO 53. MATRIZ LÍNEA BASE FORTALECIMIENTO INSTITUCIONAL Y FINANCIERO II

EJES	SECTOR	PROGRAMA	SUBPROGRAMA	PROYECTO	LÍNEA BASE	META (Cuatrienio)	INDICADOR
MODERNIZACIÓN DEL ENTE MUNICIPAL, PARA QUE SEA VIABLE POLÍTICA, ADMINISTRATIVA Y FINANCIERAMENTE	ADMINISTRACIÓN Y FORTALECIMIENTO INSTITUCIONAL Y FINANCIERO	FORTALECIMIENTO DEL SISTEMA LOCAL DE PLANIFICACIÓN Y LOS MECANISMOS DE COORDINACIÓN INTERINSTITUCIONAL	Planes Sectoriales	Formulación de los planes sectoriales	0	8	Número de Planes sectoriales formulados
				Consolidación del Sistema de Servicio al Ciudadano	0	1	Un Sistema de Servicio al Ciudadano implementado y consolidado
				Fortalecimiento de los mecanismos de transparencia y rendición de cuentas	0	1	Número de Mecanismos de transparencia y rendición de cuentas implementados y fortalecidos
				Implementación del sistema de Gestión integral (SGI)	0	1	Un Sistema de Gestión Integral (SGI)
				Implementación de un sistema integral de estadísticas e información municipal.	0	1	Un sistema integral de estadísticas e información municipal implementada.
				Apoyo y fortalecimiento del concejo Territorial de Planeación Municipal	0	1	Concejo Territorial de Planeación Municipal apoyado y fortalecido
		FORTALECIMIENTO DE LA GESTIÓN FINANCIERA Y FISCAL DEL MUNICIPIO	Implementación de procesos de facturación de impuestos municipales, campañas de sensibilización de la comunidad sobre la importancia de los tributos y sobre cobro coactivos	Realización de la actualización catastral urbana y rural.	0	1	Actualización catastral urbana y rural realizada y aplicada
				Adquisición e implementación de Software para todos los procesos financieros y fiscales del municipio	0	1	Un Software Adquiridos implementados para todos los procesos financieros y fiscales del municipio
				Fortalecimiento de los sistemas de información	0	4	Número de Sistemas de información implementados y fortalecidos
				Mejoramiento del índice de desempeño integral municipal.	0	1	Índice de desempeño integral municipal Mejorado

REPÚBLICA DE COLOMBIA
DEPARTAMENTO DE CÓRDOBA
CONCEJO MUNICIPAL DE TIERRALTA

ACUERDO No. 005 MAYO 29 DE 2012
POR MEDIO DEL CUAL SE ADOPTA EL PLAN DE DESARROLLO DEL MUNICIPIO DE TIERRALTA
“POR USTEDES” PARA EL PERIODO 2012 – 2015

IV. MATRICES SECTORIALES DE METAS PARA EL PLAN DE DESARROLLO

**REPÚBLICA DE COLOMBIA
DEPARTAMENTO DE CÓRDOBA
CONCEJO MUNICIPAL DE TIERRALTA**

**ACUERDO No. 005 MAYO 29 DE 2012
POR MEDIO DEL CUAL SE ADOPTA EL PLAN DE DESARROLLO DEL MUNICIPIO DE TIERRALTA
"POR USTEDES" PARA EL PERIODO 2012 – 2015**

PLAN DE INVERSIONES

El Plan Municipal de inversiones públicas 2012 – 2015 tendrá un valor de \$260.660 Millones, financiados con recursos provenientes de las diferentes fuentes proyectadas de acuerdo con los ingresos ejecutados en las últimas tres vigencias, y que se muestra a continuación:

TABLA 94. PROYECCIONES DE INGRESOS PARA INVERSIÓN PLAN DE DESARROLLO "POR USTEDES" 2012 – 2015 MUNICIPIO DE TIERRALTA					
DETALLE	PROYECCIONES ANUALES Y TOTAL CUATRIENIO				
	2012	2013 Proy 5%	2014 Proy 5%	2015 Proy 5%	TOTAL CUATRIENIO
Regalías y compensaciones petroleras	818	859	902	947	3.527
Otras Regalías y Compens. (faep Decreto 2522 de 2011)	181	190	199	209	779
Rendimientos acumulados 2011 FAEP	41	43	45	47	176
Sistema General de Regalías: Proyectos de Impacto Local	2.588	2.718	2.854	2.996	11.156
Sistema General de Regalías: Asignaciones Directas	1.354	1.421	1.493	1.567	5.835
SGP- Salud régimen subsidiado continuidad	15.080	15.834	16.626	17.457	64.997
SGP- Salud pública	1.059	1.112	1.167	1.225	4.563
SGP- Salud complemento prestación de servicio población pobre no afiliada	71	75	79	83	308
SGP- Salud aportes patronales sin situación de fondo	413	434	456	479	1.782
SGP Educación recursos de calidad	3.156	3.314	3.480	3.654	13.604
SGP Educación recursos de calidad gratuita	1.575	1.654	1.737	1.823	6.789
SGP libre destinación propósito general	1.200	1.260	1.323	1.389	5.172
SGP Agua potable y saneamiento básico	3.963	4.161	4.369	4.587	17.080
SGP Recreación y Deporte	173	182	191	201	747
SGP Arte y Cultura	130	137	143	151	561
SGP Libre inversión otros sectores	1.679	1.763	1.852	1.944	7.239
SGP Alimentación escolar	828	870	913	959	3.570
Etesa 25% Funcionamiento para salud	70	74	77	81	302
Etesa 75% Inversión para salud	205	215	226	237	884
Transf - Fondo de solidaridad y garantía FOSYGA	13.685	14.369	15.088	15.842	58.985
Transf - del sector eléctrico - Forzosa inversión	2.200	2.310	2.426	2.547	9.482
Aporte Dptal. (17% estampilla proadulto mayor Dptal)	134	141	148	156	579
Subsidiado departamental programa de salud	935	982	1.031	1.083	4.032
Estampilla Pro Universidad	120	126	132	139	517
Estampilla Pro Cultura	150	158	165	174	647
Estampilla Pro Ancianato y adulto mayor	600	630	662	695	2.586
Pro cuerpo de bomberos	25	26	28	29	108
Fondo de seguridad Ciudadana	540	567	595	625	2.327
OTROS Ingresos por Convenios y Aportes	7.500	7.875	8.269	8.682	32.326
TOTALES	60.476	63.500	66.675	70.009	260.660

FUENTE: Proyecciones equipo técnico plan de desarrollo

**REPÚBLICA DE COLOMBIA
DEPARTAMENTO DE CÓRDOBA
CONCEJO MUNICIPAL DE TIERRALTA**

**ACUERDO No. 005 MAYO 29 DE 2012
POR MEDIO DEL CUAL SE ADOPTA EL PLAN DE DESARROLLO DEL MUNICIPIO DE TIERRALTA
“POR USTEDES” PARA EL PERIODO 2012 – 2015**

Los ingresos del año 2012 se estiman de acuerdo con la información real obtenida de proyecciones del sistema de seguridad social en salud en lo que concierne con régimen subsidiado y por formación real de los documentos CONPES en lo que tiene que ver con el sistema general de participación y del sistema general de regalías para la vigencia, al realizar el cálculo total estimado para la vigencia del 2012 de ingresos por diferentes fuentes de financiación de la vigencia.

De acuerdo a lo anterior la estimación total de ingresos para la vigencia 2012 fue de 60.476 millones de pesos que con respecto a la vigencia 2011 de 40.490 millones de pesos se observa una diferencia de más de 19.000 millones que permiten tener un salto muy grande en el nivel de ingresos, de aproximadamente un recaudo mayor del 50 %, lo cual se explica primero: los recursos para régimen subsidiado pasaron de 19.778 Millones en el 2011 a 29.700 en el 2012 es decir, una diferencia de 9.922 millones de pesos; más los ingresos proyectados para el crecimiento de la economía en un 5% nos daría 2.022 millones de pesos adicionales para la vigencia 2012; más los estimativos por OTROS Ingresos por Convenios y Aportes de 7.500 millones de pesos a gestionar por convenio, nos suma un total de 19.444 millones de diferencia que permite explicar la diferencia de los valores del año 2012 con respecto al 2011 que se observa para la vigencia del 2012.

Así mismo es importante anotar que los recursos para régimen subsidiado provenientes de SGP, FOSYGA Y APORTES DEL DEPARTAMENTO PARA SALUD, son recursos en SIN situación de fondo; es decir, que estos recursos no entran directamente al municipio, además de los recursos de aporte patronales en salud y los aportes que se realizan al plan de agua, que también son SIN situación de fondo porque se giran directamente a las cuentas creadas para dichos fines,

**REPÚBLICA DE COLOMBIA
DEPARTAMENTO DE CÓRDOBA
CONCEJO MUNICIPAL DE TIERRALTA**

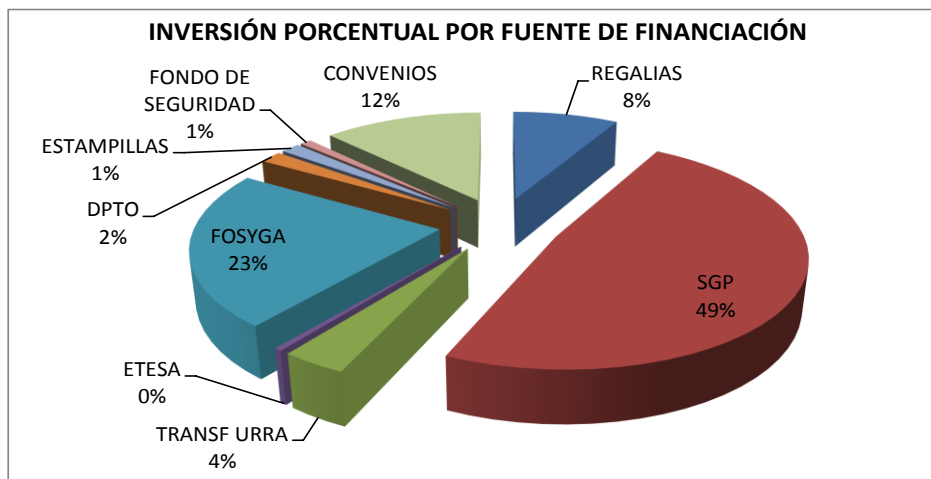
**ACUERDO No. 005 MAYO 29 DE 2012
POR MEDIO DEL CUAL SE ADOPTA EL PLAN DE DESARROLLO DEL MUNICIPIO DE TIERRALTA
“POR USTEDES” PARA EL PERIODO 2012 – 2015**

por lo tanto más de aproximadamente el 50% de los recursos estimados se caracterizan por ser SIN situación de fondo es decir, que el municipio de los 60.476 millones estimados para el 2012 y años siguientes, el municipio solamente recibe realmente el 50%, lo que equivale a 30.238 millones por año durante cada una de las cuatro vigencias del plan de desarrollo.

TABLA 95. INVERSIÓN CUATRIENIO POR FUENTES DE FINANCIACIÓN PLAN DE DESARROLLO 2012 – 2015 MUNICIPIO DE TIERRALTA	
REGALÍAS	21.474
SGP	126.412
TRANSF. URRRA	9.482
ETESA	1.185
FOSYGA	58.985
DPTO.	4.611
ESTAMPILLAS	3.858
FONDO DE SEGURIDAD	2.327
CONVENIOS	32.326
TOTAL INVERSIÓN	260.660

FUENTE: Oficina de presupuesto Municipal y equipo técnico Plan de Desarrollo

GRAFICA No.17



La principal fuente de financiación del Plan de Desarrollo 2012 – 2015 para el

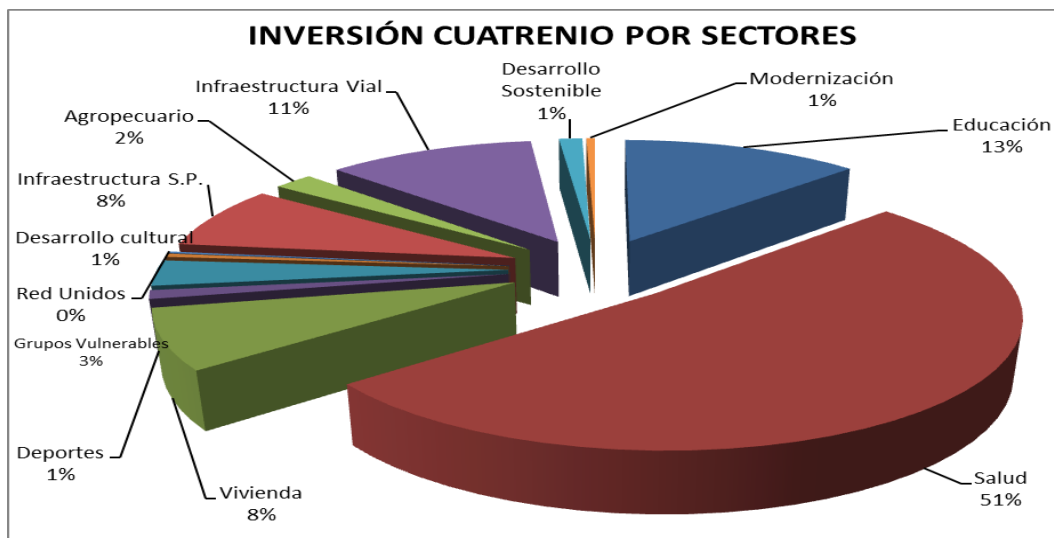
**REPÚBLICA DE COLOMBIA
DEPARTAMENTO DE CÓRDOBA
CONCEJO MUNICIPAL DE TIERRALTA**

**ACUERDO No. 005 MAYO 29 DE 2012
POR MEDIO DEL CUAL SE ADOPTA EL PLAN DE DESARROLLO DEL MUNICIPIO DE TIERRALTA
“POR USTEDES” PARA EL PERIODO 2012 – 2015**

Municipio de Tierralta, son los recursos del SGP con una participación del 49%, le siguen en importancia Recursos de FOSYGA con una participación del 23%, Convenios con un 12%, Regalías con el 8%, transferencia URRRA con un 4%, Departamento con un 2% y por último con el 1% Fondo de Seguridad, Estampillas y ETESA.

TABLA 96. INVERSIÓN CUATRIENIO POR SECTORES PLAN DE DESARROLLO 2012 – 2015 MUNICIPIO DE TIERRALTA	
Educación	34.691
Salud	138.010
Vivienda	20.258
Deportes	2.901
Grupos Vulnerables	8.631
Desarrollo cultural	1.207
Red Unidos	517
Infraestructura S.P.	21.357
Agropecuario	5.736
Infraestructura Vial	30.309
Desarrollo Sostenible	3.414
Modernización	1.254

GRAFICA No. 18



**REPÚBLICA DE COLOMBIA
DEPARTAMENTO DE CÓRDOBA
CONCEJO MUNICIPAL DE TIERRALTA**

**ACUERDO No. 005 MAYO 29 DE 2012
POR MEDIO DEL CUAL SE ADOPTA EL PLAN DE DESARROLLO DEL MUNICIPIO DE TIERRALTA
“POR USTEDES” PARA EL PERIODO 2012 – 2015**

Los recursos a invertir en cada uno de los sectores incluidos en el Plan de Desarrollo 2012 – 2015 para el Municipio de Tierralta se distribuyen acorde a los programas y proyectos identificados en cada una de las mesas de trabajo corregimentales y de acuerdo a las distintas necesidades identificadas para la población del Municipio.

Los recursos proyectados son insuficientes para atender todas las necesidades identificadas por lo que se realizó una priorización y distribución inicial de los recursos que se tienen garantizados en un gran porcentaje y se espera que con la gestión a desarrollar por la administración municipal en los próximos cuatro años se logre obtener recursos adicionales de las distintas entidades públicas y privadas del orden Nacional, Departamental y de Cooperación Internacional que se irán incorporando en el Plan de Inversiones a medida que se vaya garantizando su obtención.

Por sectores la mayor asignación de recursos se priorizaron para Salud un 51% (sin embargo es importante anotar que estos recursos están orientados básicamente a la atención del Régimen Subsidiado en Salud), le sigue en importancia Educación con el 13%, infraestructura vial con un 11%, infraestructura con un 8%, vivienda 8%, grupos vulnerables 3%, agropecuario 2% y con el 1% cada uno: Modernización, Desarrollo sostenible, Cultural, Deporte y Red Unidos.

**REPÚBLICA DE COLOMBIA
DEPARTAMENTO DE CÓRDOBA
CONCEJO MUNICIPAL DE TIERRALTA**

**ACUERDO No. 005 MAYO 29 DE 2012
POR MEDIO DEL CUAL SE ADOPTA EL PLAN DE DESARROLLO DEL MUNICIPIO DE TIERRALTA
“POR USTEDES” PARA EL PERIODO 2012 – 2015**

TABLA 97. MATRIZ PLURIANUAL DE INVERSIONES (Millones de Pesos)

SECTOR	2012					2013					2014					2015					TOTAL					
	SGP	SGR	IC L D	Otras	TOTAL	SGP	SGR	IC L D	Otras	TOTAL	SGP	SGR	IC L D	Otras	TOTAL	SGP	SGR	IC L D	Otras	TOTAL	SGP	SGR	IC L D	Otras	TOTAL	
EDUCACIÓN	7.572	500	-	120	8.192	7.851	525	-	126	8.502	8.144	551	-	132	8.827	8.451	579	-	139	9.169	32.018	2.155	-	-	2.672	34.691
Programa 1: Certificación educativa para el manejo autónomo del sector	50	-	-	-	50	53	-	-	-	53	55	-	-	-	55	58	-	-	-	58	216	-	-	-	-	216
Subprograma: Gestión, trámite legal e implementaciones Secretaria para la Certificación del Municipio en materia educativa	50				50	53	-	-	-	53	55	-	-	-	55	58	-	-	-	58	216	-	-	-	-	216
Programa 2: Mejoramiento de la calidad educativa en todos los niveles	320	-	-	-	320	336	-	-	-	336	353	-	-	-	353	370	-	-	-	370	1.379	-	-	-	-	1.379
Subprograma 1: Formación y cualificación docente en diferentes áreas	80				80	84	-	-	-	84	88	-	-	-	88	93	-	-	-	93	345	-	-	-	-	345
Subprograma 2: Capacitación para preparación del Examen Saber Pro 11.	80				80	84	-	-	-	84	88	-	-	-	88	93	-	-	-	93	345	-	-	-	-	345
Subprograma 3: Incentivos para los mejores bachilleres del municipio	20				20	21	-	-	-	21	22	-	-	-	22	23	-	-	-	23	86	-	-	-	-	86
Subprograma 4: Fortalecimiento en todos los procesos de Instituciones Educativas	40				40	42	-	-	-	42	44	-	-	-	44	46	-	-	-	46	172	-	-	-	-	172
Subprograma 5: Diversificación de la educación media vocacional	20				20	21	-	-	-	21	22	-	-	-	22	23	-	-	-	23	86	-	-	-	-	86
Subprograma 6: Estrategias para vincular a la población con necesidades educativas especiales	30				30	32	-	-	-	32	33	-	-	-	33	35	-	-	-	35	129	-	-	-	-	129
Subprograma 7: Atención para las diferentes poblaciones étnicas	50				50	53	-	-	-	53	55	-	-	-	55	58	-	-	-	58	216	-	-	-	-	216
Programa 3: Ampliación de cobertura y cierre de brechas en educación básica y media	6.822	500	-	-	7.322	7.064	525	-	-	7.589	7.317	551	-	-	7.868	7.583	579	-	-	8.162	28.786	2.155	-	2.155	-	30.941
Subprograma 1: Construcción, Mantenimiento y mejoramiento de la Infraestructura Educativa	647	500		-	1.147	679	525	-	-	1.204	713	551	-	-	1.265	749	579	-	-	1.328	2.789	2.155	-	2.155	-	4.944

**REPÚBLICA DE COLOMBIA
DEPARTAMENTO DE CÓRDOBA
CONCEJO MUNICIPAL DE TIERRALTA**

**ACUERDO No. 005 MAYO 29 DE 2012
POR MEDIO DEL CUAL SE ADOPTA EL PLAN DE DESARROLLO DEL MUNICIPIO DE TIERRALTA
“POR USTEDES” PARA EL PERIODO 2012 – 2015**

TABLA 97. MATRIZ PLURIANUAL DE INVERSIONES (Millones de Pesos)

SECTOR	2012					2013					2014					2015					TOTAL					
	SGP	SGR	ICLD	Otras	TOTAL	SGP	SGR	ICLD	Otras	TOTAL	SGP	SGR	ICLD	Otras	TOTAL	SGP	SGR	ICLD	Otras	TOTAL	SGP	SGR	ICLD	Otras	TOTAL	
EDUCACIÓN																										
Subprograma 2: Ampliación de cupos para población escolar	20				20	21	-	-	-	21	22	-	-	-	22	23	-	-	-	23	86	-	-	-	86	
Subprograma 3: Equipamiento y dotación de los establecimientos educativos	600				600	630	-	-	-	630	662	-	-	-	662	695	-	-	-	695	2.586	-	-	-	2.586	
Subprograma 4: Gratuidad de la educación básica y media	1.575				1.575	1.654	-	-	-	1.654	1.736	-	-	-	1.736	1.823	-	-	-	1.823	6.788	-	-	-	6.788	
Subprograma 5: Ampliación de plazas docentes y directivos docentes	20				20	21	-	-	-	21	22	-	-	-	22	23	-	-	-	23	86	-	-	-	86	
Subprograma 6: Transporte Escolar	1.100				1.100	1.155	-	-	-	1.155	1.213	-	-	-	1.213	1.273	-	-	-	1.273	4.741	-	-	-	4.741	
Subprograma 7: Minimizar la tasa de analfabetismo en el municipio.	20				20	21	-	-	-	21	22	-	-	-	22	23	-	-	-	23	86	-	-	-	86	
Subprograma 8: Alimentación Escolar	828	-	-	-	828	869	-	-	-	869	913	-	-	-	913	959	-	-	-	959	3.569	-	-	-	3.569	
Programa 4: Educación pertinente e innovadora	280	-	-	-	280	294	-	-	-	294	309	-	-	-	309	324	-	-	-	324	1.207	-	-	-	1.207	
Subprograma 1: Uso, interacción y apropiación de los medios y las NTIC	30				30	32	-	-	-	32	33	-	-	-	33	35	-	-	-	35	129	-	-	-	129	
Subprograma 2: Ampliación cob. de computadores por estudiante	100				100	105	-	-	-	105	110	-	-	-	110	116	-	-	-	116	431	-	-	-	431	
Subprograma 3: Formación de ciudadanos con pertinencia	20				20	21	-	-	-	21	22	-	-	-	22	23	-	-	-	23	86	-	-	-	86	
Subprograma 4: Ciencia y Tec.	100				100	105	-	-	-	105	110	-	-	-	110	116	-	-	-	116	431	-	-	-	431	
Subprograma 5: Manejo técnico de la segunda lengua	30				30	32	-	-	-	32	33	-	-	-	33	35	-	-	-	35	129	-	-	-	129	
Programa 5: Apertura de programas de educación Superior para desarrollo regional	100	-	-	120	220	105	-	-	126	231	110	-	-	132	243	116	-	-	139	255	431	-	-	517	948	
Subprograma 1: Nuevos programas de educación técnica y profesional	50			120	170	53	-	-	126	179	55	-	-	132	187	58	-	-	139	197	216	-	-	517	733	
Subprograma 2: Fomento de la educación técnica, tec. y profesional	50				50	53	-	-	-	53	55	-	-	-	55	58	-	-	-	58	216	-	-	-	216	

**REPÚBLICA DE COLOMBIA
DEPARTAMENTO DE CÓRDOBA
CONCEJO MUNICIPAL DE TIERRALTA**

**ACUERDO No. 005 MAYO 29 DE 2012
POR MEDIO DEL CUAL SE ADOPTA EL PLAN DE DESARROLLO DEL MUNICIPIO DE TIERRALTA
“POR USTEDES” PARA EL PERIODO 2012 – 2015**

TABLA 97. MATRIZ PLURIANUAL DE INVERSIONES (Millones de Pesos)

SECTOR	2012					2013					2014					2015					TOTAL				
	SGP	SGR	IC LD	Otras	TOTAL	SGP	SGR	IC LD	Otras	TOTAL	SGP	SGR	IC LD	Otras	TOTAL	SGP	SGR	IC LD	Otras	TOTAL	SGP	SGR	IC LD	Otras	TOTAL
SALUD	16.624	500	-	14.896	32.020	17.455	525	-	15.641	33.621	18.328	551	-	16.423	35.302	19.244	579	-	17.244	37.067	71.652	2.155	-	64.204	138.010
Programa 1: Coordinación del Sistema General de Seguridad Social en Salud municipal	485	-	-	275	760	509	-	-	289	798	535	-	-	303	838	561	-	-	318	880	2.090	-	-	1.185	3.276
Subprograma: Implementación de un sistema de salud eficiente y de calidad para la atención oportuna de los requerimientos de la comunidad beneficiaria	485			275	760	509	-	-	289	798	535	-	-	303	838	561	-	-	318	880	2.090	-	-	1.185	3.276
Programa 2: Cobertura Universal al Sistema de Salud	15.080	-	-	14.621	29.701	15.834	-	-	15.352	31.186	16.626	-	-	16.120	32.745	17.457	-	-	16.926	34.383	64.997	-	-	63.018	128.015
Subprograma: Cobertura Universal al Sistema de Salud	15.080			14.621	29.701	15.834	-	-	15.352	31.186	16.626	-	-	16.120	32.745	17.457	-	-	16.926	34.383	64.997	-	-	63.018	128.015
Programa 3: Construcción Y Dotación Con Tecnología Moderna Para Optimizar Los Servicios De Salud	-	500	-	-	500	-	525	-	-	525	-	551	-	-	551	-	579	-	-	579	-	2.155	-	-	2.155
Subprograma: Fortalecimiento de la Infraestructura Física y de equipos para los servicios de salud		500		-	500	-	525		-	525	-	551		-	551	-	579		-	579	-	2.155		-	2.155
Programa 4: Salud pública de Intervenciones Colectivas	1.000	-	-	-	1.000	1.050	-	-	-	1.050	1.103	-	-	-	1.103	1.158	-	-	-	1.158	4.310	-	-	-	4.310
Subprograma 1: Reducción de la mortalidad infantil y de la niñez	600				600	630	-	-	-	630	662	-	-	-	662	695	-	-	-	695	2.586	-	-	-	2.586
Subprograma 2: Promoción Social	200				200	210	-	-	-	210	221	-	-	-	221	232	-	-	-	232	862	-	-	-	862
Subprograma 3: Gestión del riesgo y contingencias en situaciones de emergencias y desastres.	200				200	210	-	-	-	210	221	-	-	-	221	232	-	-	-	232	862	-	-	-	862

**REPÚBLICA DE COLOMBIA
DEPARTAMENTO DE CÓRDOBA
CONCEJO MUNICIPAL DE TIERRALTA**

**ACUERDO No. 005 MAYO 29 DE 2012
POR MEDIO DEL CUAL SE ADOPTA EL PLAN DE DESARROLLO DEL MUNICIPIO DE TIERRALTA
“POR USTEDES” PARA EL PERIODO 2012 – 2015**

TABLA 97. MATRIZ PLURIANUAL DE INVERSIONES (Millones de Pesos)

SECTOR	2012					2013					2014					2015					TOTAL				
	SGP	SGR	IC L D	Otras	TOTAL	SGP	SGR	IC L D	Otras	TOTAL	SGP	SGR	IC L D	Otras	TOTAL	SGP	SGR	IC L D	Otras	TOTAL	SGP	SGR	IC L D	Otras	TOTAL
VIVIENDA	200	1.000	-	3.500	4.700	210	1.050	-	3.675	4.935	221	1.103	-	3.859	5.182	232	1.158	-	4.052	5.441	862	4.310	-	15.085	20.258
Programa 1: Optimización De La Oficina Municipal De Vivienda	-	-	-	1.000	1.000	-	-	-	1.050	1.050	-	-	-	1.103	1.103	-	-	-	1.158	1.158	-	-	-	4.310	4.310
Subprograma: Dotación de equipos y personal calificado				1.000	1.000	-	-	-	1.050	1.050	-	-	-	1.103	1.103	-	-	-	1.158	1.158	-	-	-	4.310	4.310
Programa 2: Vivienda Digna Y Mejoramiento Del Entorno	100	500	-	-	600	105	525	-	-	630	110	551	-	-	662	116	579	-	-	695	431	2.155	-	-	2.586
Subprograma: Cualificación de la vivienda y recuperación del espacio público y del entorno	100	500		-	600	105	525	-	-	630	110	551	-	-	662	116	579	-	-	695	431	2.155	-	-	2.586
Programa 3: Disminución Del Déficit Cuantitativo De Vivienda	100	500	-	2.500	3.100	105	525	-	2.625	3.255	110	551	-	2.756	3.418	116	579	-	2.894	3.589	431	2.155	-	10.775	13.361
Subprograma: Vivienda de Interés Social	100	500		2.500	3.100	105	525	-	2.625	3.255	110	551	-	2.756	3.418	116	579	-	2.894	3.589	431	2.155	-	10.775	13.361

**REPÚBLICA DE COLOMBIA
DEPARTAMENTO DE CÓRDOBA
CONCEJO MUNICIPAL DE TIERRALTA**

**ACUERDO No. 005 MAYO 29 DE 2012
POR MEDIO DEL CUAL SE ADOPTA EL PLAN DE DESARROLLO DEL MUNICIPIO DE TIERRALTA
“POR USTEDES” PARA EL PERIODO 2012 – 2015**

TABLA 97. MATRIZ PLURIANUAL DE INVERSIONES (Millones de Pesos)

SECTOR	2012					2013					2014					2015					TOTAL				
	SGP	SGR	IC L D	Otras	TOTAL	SGP	SGR	IC L D	Otras	TOTAL	SGP	SGR	IC L D	Otras	TOTAL	SGP	SGR	IC L D	Otras	TOTAL	SGP	SGR	IC L D	Otras	TOTAL
DEPORTE	173	500	-	-	673	182	525	-	-	707	191	551	-	-	742	200	579	-	-	779	746	2.155	-	-	2.901
Programa 1: Creación De La Oficina Del Deporte	30	-	-	-	30	32	-	-	-	32	33	-	-	-	33	35	-	-	-	35	129	-	-	-	129
Subprograma: Dotación de equipos y personal calificado	30				30	32	-	-	-	32	33	-	-	-	33	35	-	-	-	35	129	-	-	-	129
Programa 2: Construcción, Administración, Mantenimiento Y Adecuación De Escenarios Deportivos Y Recreativos	33	500	-	-	533	35	525	-	-	560	36	551	-	-	588	38	579	-	-	617	142	2.155	-	-	2.297
Subprograma: Ampliar, mejorar y dotar los espacios deportivos y recreativos de los establecimientos educativos, parques y canchas deportivas	33	500			533	35	525	-	-	560	36	551	-	-	588	38	579	-	-	617	142	2.155	-	-	2.297
Programa 3: Formación Y Masificación Deportiva	110	-	-	-	110	116	-	-	-	116	121	-	-	-	121	127	-	-	-	127	474	-	-	-	474
Subprograma 1: Fomento de escuelas de formación deportiva para niños, jóvenes, adultos y población discapacitada, en las distintas disciplinas	50				50	53	-	-	-	53	55	-	-	-	55	58	-	-	-	58	216	-	-	-	216
Subprograma 2: Eventos de carácter deportivo, recreativo y de aprovechamiento del tiempo libre	30				30	32	-	-	-	32	33	-	-	-	33	35	-	-	-	35	129	-	-	-	129
Subprograma 3: Generación de deportistas que representen al Municipio de Tierralta con gran capacidad y nivel competitivo	10				10	11	-	-	-	11	11	-	-	-	11	12	-	-	-	12	43	-	-	-	43
Subprograma 4: Fomentar la práctica de disciplinas deportivas , recreativas y de aprovechamiento del tiempo libre	20				20	21	-	-	-	21	22	-	-	-	22	23	-	-	-	23	86	-	-	-	86

**REPÚBLICA DE COLOMBIA
DEPARTAMENTO DE CÓRDOBA
CONCEJO MUNICIPAL DE TIERRALTA**

**ACUERDO No. 005 MAYO 29 DE 2012
POR MEDIO DEL CUAL SE ADOPTA EL PLAN DE DESARROLLO DEL MUNICIPIO DE TIERRALTA
“POR USTEDES” PARA EL PERIODO 2012 – 2015**

TABLA 97. MATRIZ PLURIANUAL DE INVERSIONES (Millones de Pesos)

SECTOR	2012					2013					2014					2015					TOTAL				
	SGP	SGR	IC L D	Otras	TOTAL	SGP	SGR	IC L D	Otras	TOTAL	SGP	SGR	IC L D	Otra s	TOTAL	SGP	SGR	IC L D	Otras	TOTAL	SGP	SGR	IC L D	Otras	TOTAL
PRIMERA INFANCIA, INFANCIA Y ADOLESCENCIA	379	-	-	-	379	398	-	-	-	398	418	-	-	-	418	439	-	-	-	439	1.634	-	-	-	1.634
Programa 1: Protección Y Formación Integral De La Primera Infancia	140	-	-	-	140	147	-	-	-	147	154	-	-	-	154	162	-	-	-	162	603	-	-	-	603
Subprograma 1: Política de Primera Infancia en el Municipio de Tierralta	50				50	53	-	-	-	53	55	-	-	-	55	58	-	-	-	58	216	-	-	-	216
Subprograma 2: Garantía y protección de los Derechos de la primera infancia en cada ciclo vital de Existencia, Desarrollo, Ciudadanía y Protección en el municipio	90				90	95	-	-	-	95	99	-	-	-	99	104	-	-	-	104	388	-	-	-	388
Programa 2: Protección Y Formación Integral De La Infancia	80	-	-	-	80	84	-	-	-	84	88	-	-	-	88	93	-	-	-	93	345	-	-	-	345
Subprograma 1: Política de Infancia en el Municipio de Tierralta	30				30	32	-	-	-	32	33	-	-	-	33	35	-	-	-	35	129	-	-	-	129
Subprograma 2: Garantía y protección de los Derechos de la infancia en cada ciclo vital de Existencia, Desarrollo, Ciudadanía y Protección en el municipio	50				50	53	-	-	-	53	55	-	-	-	55	58	-	-	-	58	216	-	-	-	216
Programa 3: Protección Y Formación Integral De Adolescentes	80	-	-	-	80	84	-	-	-	84	88	-	-	-	88	93	-	-	-	93	345	-	-	-	345
Subprograma 1: Política de Adolescencia en el Municipio de Tierralta	30				30	32	-	-	-	32	33	-	-	-	33	35	-	-	-	35	129	-	-	-	129
Subprograma 2: Garantía y protección de los Derechos de la Adolescencia en cada ciclo vital de Existencia, Desarrollo, Ciudadanía y Protección en el municipio	50				50	53	-	-	-	53	55	-	-	-	55	58	-	-	-	58	216	-	-	-	216
Programa 4: Protección Y Formación Integral De Jóvenes	79	-	-	-	79	83	-	-	-	83	87	-	-	-	87	91	-	-	-	91	340	-	-	-	340
Subprograma 1: Política Pública de la Juventud en el Municipio de Tierralta	35				35	37	-	-	-	37	39	-	-	-	39	41	-	-	-	41	151	-	-	-	151
Subprograma 2: Garantía y protección de los Derechos de la Juventud en el municipio	29				29	30	-	-	-	30	32	-	-	-	32	34	-	-	-	34	125	-	-	-	125
Subprograma 3: Acciones estratégicas en prevención de embarazo de adolescentes	15				15	16	-	-	-	16	17	-	-	-	17	17	-	-	-	17	65	-	-	-	65

**REPÚBLICA DE COLOMBIA
DEPARTAMENTO DE CÓRDOBA
CONCEJO MUNICIPAL DE TIERRALTA**

**ACUERDO No. 005 MAYO 29 DE 2012
POR MEDIO DEL CUAL SE ADOPTA EL PLAN DE DESARROLLO DEL MUNICIPIO DE TIERRALTA
“POR USTEDES” PARA EL PERIODO 2012 – 2015**

TABLA 97. MATRIZ PLURIANUAL DE INVERSIONES (Millones de Pesos)

SECTOR	2012					2013					2014					2015					TOTAL				
	SGP	SGR	IC L D	Otras	TOTAL	SGP	SGR	IC L D	Otras	TOTAL	SGP	SGR	IC L D	Otras	TOTAL	SGP	SGR	IC L D	Otras	TOTAL	SGP	SGR	IC L D	Otras	TOTAL
ADULTO MAYOR	-	-	-	734	734	-	-	-	771	771	-	-	-	809	809	-	-	-	850	850	-	-	-	3.164	3.164
Programa 1: Atención Integral Al Adulto Mayor	-	-	-	334	334	-	-	-	351	351	-	-	-	368	368	-	-	-	387	387	-	-	-	1.440	1.440
Subprograma: Actividades recreativas, organización, desarrollo de la escritura, la lectura, la expresión cultural y artística y la formación de valores para la convivencia				334	334	-	-	-	351	351	-	-	-	368	368	-	-	-	387	387	-	-	-	1.440	1.440
Programa 2: Integración A La Sociedad Del Adulto Mayor	-	-	-	100	100	-	-	-	105	105	-	-	-	110	110	-	-	-	116	116	-	-	-	431	431
Subprograma : Integración y reconocimiento de los adultos mayores en la vida familiar, social y comunitaria				100	100	-	-	-	105	105	-	-	-	110	110	-	-	-	116	116	-	-	-	431	431
Programa 3: Sensibilización Social Del Adulto Mayor	-	-	-	100	100	-	-	-	105	105	-	-	-	110	110	-	-	-	116	116	-	-	-	431	431
Subprograma : Sensibilización a la comunidad para la aceptación del adulto mayor y reconocimiento de sus valores				100	100	-	-	-	105	105	-	-	-	110	110	-	-	-	116	116	-	-	-	431	431
Programa 4: Participación Del Adulto Mayor En Actividad Económica	-	-	-	200	200	-	-	-	210	210	-	-	-	221	221	-	-	-	232	232	-	-	-	862	862
Subprograma : Promoción de la ocupación y la generación de ingresos del adulto mayor				200	200	-	-	-	210	210	-	-	-	221	221	-	-	-	232	232	-	-	-	862	862

**REPÚBLICA DE COLOMBIA
DEPARTAMENTO DE CÓRDOBA
CONCEJO MUNICIPAL DE TIERRALTA**

**ACUERDO No. 005 MAYO 29 DE 2012
POR MEDIO DEL CUAL SE ADOPTA EL PLAN DE DESARROLLO DEL MUNICIPIO DE TIERRALTA
“POR USTEDES” PARA EL PERIODO 2012 – 2015**

TABLA 97. MATRIZ PLURIANUAL DE INVERSIONES (Millones de Pesos)

SECTOR	2012					2013					2014					2015					TOTAL				
	SGP	SGR	IC L D	Otras	TOTAL	SGP	SGR	IC L D	Otras	TOTAL	SGP	SGR	IC L D	Otras	TOTAL	SGP	SGR	IC L D	Otras	TOTAL	SGP	SGR	IC L D	Otras	TOTAL
MUJER	79	-	-	-	79	83	-	-	-	83	87	-	-	-	87	91	-	-	-	91	340	-	-	-	340
Programa 1: Creación De La Oficina Municipal De La mujer Y Desarrollo Social	29	-	-	-	29	30	-	-	-	30	32	-	-	-	32	34	-	-	-	34	125	-	-	-	125
Subprograma 1: Implementación de la Oficina Municipal de la Mujer y Desarrollo Social	29				29	30	-	-	-	30	32	-	-	-	32	34	-	-	-	34	125	-	-	-	125
Programa 2: Promoción De Los Derechos De La Mujer	50	-	-	-	50	53	-	-	-	53	55	-	-	-	55	58	-	-	-	58	216	-	-	-	216
Subprograma 1: Construcción de la igualdad y equidad de género	30				30	32	-	-	-	32	33	-	-	-	33	35	-	-	-	35	129	-	-	-	129
Subprograma 2: Contribución a la nivelación de las desigualdades de la Mujer	20				20	21	-	-	-	21	22	-	-	-	22	23	-	-	-	23	86	-	-	-	86
DISCAPACITADOS	50	-	-	-	50	53	-	-	-	53	55	-	-	-	55	58	-	-	-	58	216	-	-	-	216
Programa: Inclusión De Población Con Discapacidad Física O Mental En La Actividad Social Y Económica Municipal	50	-	-	-	50	53	-	-	-	53	55	-	-	-	55	58	-	-	-	58	216	-	-	-	216
Subprograma: Participación Social y Económica de la población con discapacidad física o mental	50				50	53	-	-	-	53	55	-	-	-	55	58	-	-	-	58	216	-	-	-	216

**REPÚBLICA DE COLOMBIA
DEPARTAMENTO DE CÓRDOBA
CONCEJO MUNICIPAL DE TIERRALTA**

**ACUERDO No. 005 MAYO 29 DE 2012
POR MEDIO DEL CUAL SE ADOPTA EL PLAN DE DESARROLLO DEL MUNICIPIO DE TIERRALTA
“POR USTEDES” PARA EL PERIODO 2012 – 2015**

TABLA 97. MATRIZ PLURIANUAL DE INVERSIONES (Millones de Pesos)

SECTOR	2012					2013					2014					2015					TOTAL				
	SGP	SGR	IC L D	Otras	TOTAL	SGP	SGR	IC L D	Otras	TOTAL	SGP	SGR	IC L D	Otras	TOTAL	SGP	SGR	IC L D	Otras	TOTAL	SGP	SGR	IC L D	Otras	TOTAL
ETNIA EMBERA KATÍO	60	-	-	-	60	63	-	-	-	63	66	-	-	-	66	69	-	-	-	69	259	-	-	-	259
Programa 1: Educación Y Salud De Calidad Para La Comunidad Indígena.	20	-	-	-	20	21	-	-	-	21	22	-	-	-	22	23	-	-	-	23	86	-	-	-	86
Subprograma: Implementación Procesos de Formación y apoyo para docentes indígenas	20				20	21	-	-	-	21	22	-	-	-	22	23	-	-	-	23	86	-	-	-	86
Programa 2: Infraestructura Para El Desarrollo De La Comunidad Indígena	20	-	-	-	20	21	-	-	-	21	22	-	-	-	22	23	-	-	-	23	86	-	-	-	86
Subprograma: Infraestructura para la integración	20				20	21	-	-	-	21	22	-	-	-	22	23	-	-	-	23	86	-	-	-	86
Programa 3: Promoción De Procesos Productivos	20	-	-	-	20	21	-	-	-	21	22	-	-	-	22	23	-	-	-	23	86	-	-	-	86
Subprograma: Apoyo a procesos productivos	20				20	21	-	-	-	21	22	-	-	-	22	23	-	-	-	23	86	-	-	-	86
COMUNIDAD AFRODESCENDIENTE	60	-	-	-	60	63	-	-	-	63	66	-	-	-	66	69	-	-	-	69	259	-	-	-	259
Programa 1: Atención Y Servicios De Calidad Para La Población Afrodescendiente	20	-	-	-	20	21	-	-	-	21	22	-	-	-	22	23	-	-	-	23	86	-	-	-	86
Subprograma: Implementación Procesos de Formación y apoyo para población Afrodescendiente	20				20	21	-	-	-	21	22	-	-	-	22	23	-	-	-	23	86	-	-	-	86
Programa 2: Procesos Para Integrar La Comunidad Afrocolombiana Al Desarrollo Del Municipio	20	-	-	-	20	21	-	-	-	21	22	-	-	-	22	23	-	-	-	23	86	-	-	-	86
Subprograma: Estrategias para la integración	20				20	21	-	-	-	21	22	-	-	-	22	23	-	-	-	23	86	-	-	-	86
Programa 3: Promoción De Procesos Productivos	20	-	-	-	20	21	-	-	-	21	22	-	-	-	22	23	-	-	-	23	86	-	-	-	86
Subprograma: Apoyo a procesos productivos	20				20	21	-	-	-	21	22	-	-	-	22	23	-	-	-	23	86	-	-	-	86

**REPÚBLICA DE COLOMBIA
DEPARTAMENTO DE CÓRDOBA
CONCEJO MUNICIPAL DE TIERRALTA**

**ACUERDO No. 005 MAYO 29 DE 2012
POR MEDIO DEL CUAL SE ADOPTA EL PLAN DE DESARROLLO DEL MUNICIPIO DE TIERRALTA
“POR USTEDES” PARA EL PERIODO 2012 – 2015**

TABLA 97. MATRIZ PLURIANUAL DE INVERSIONES (Millones de Pesos)

SECTOR	2012					2013					2014					2015					TOTAL				
	SGP	SGR	IC LD	Otras	TOTAL	SGP	SGR	IC LD	Otras	TOTAL	SGP	SGR	IC LD	Otras	TOTAL	SGP	SGR	IC LD	Otras	TOTAL	SGP	SGR	IC LD	Otras	TOTAL
FORMACIÓN CIUDADANA	50	-	-	-	50	53	-	-	-	53	55	-	-	-	55	58	-	-	-	58	216	-	-	-	216
Programa 1: Formación ciudadana y comunitaria en sus deberes y derechos para un mejor aporte al desarrollo municipal	40	-	-	-	40	42	-	-	-	42	44	-	-	-	44	46	-	-	-	46	172	-	-	-	172
Subprograma 1: Formación ciudadana y comunitaria en sus deberes y derechos para un mejor aporte al desarrollo municipal	20				20	21	-	-	-	21	22	-	-	-	22	23	-	-	-	23	86	-	-	-	86
Subprograma 2: Organización comunitaria y de las JAL	10				10	11			-	11	11			-	11	12			-	12	43	-	-	-	43
Subprograma 3: Promoción y apoyo a la organización comunitaria en todos los segmentos poblacionales y estratos sociales	10				10	11			-	11	11			-	11	12			-	12	43	-	-	-	43
Programa 2: Derecho ciudadano para su identificación y a un nombre	10				10	11	-	-	-	11	11	-	-	-	11	12	-	-	-	12	43	-	-	-	43
Subprograma: Promoción ciudadana para registro y cedulación de toda la población sin identificación	10				10	11			-	11	11			-	11	12			-	12	43	-	-	-	43
PROTECCIÓN CIUDADANA	-	-	-	540	540	-	-	-	567	567	-	-	-	595	595	-	-	-	625	625	-	-	-	2.327	2.327
Programa: Fortalecimiento De Los Entes Y Mecanismos Para Garantizar La Justicia Y Seguridad Ciudadana	-	-	-	540	540	-	-	-	567	567	-	-	-	595	595	-	-	-	625	625	-	-	-	2.327	2.327
Subprograma 1: Orden público y seguridad ciudadana				500	500	-	-	-	525	525	-	-	-	551	551	-	-	-	579	579	-	-	-	2.155	2.155
Subprograma 2: Derechos ciudadanos y manejo de conflictos				20	20	-	-	-	21	21	-	-	-	22	22	-	-	-	23	23	-	-	-	86	86
Subprograma 3: Erradicación de minas antipersonales				20	20	-	-	-	21	21	-	-	-	22	22	-	-	-	23	23	-	-	-	86	86

**REPÚBLICA DE COLOMBIA
DEPARTAMENTO DE CÓRDOBA
CONCEJO MUNICIPAL DE TIERRALTA**

**ACUERDO No. 005 MAYO 29 DE 2012
POR MEDIO DEL CUAL SE ADOPTA EL PLAN DE DESARROLLO DEL MUNICIPIO DE TIERRALTA
“POR USTEDES” PARA EL PERIODO 2012 – 2015**

TABLA 97. MATRIZ PLURIANUAL DE INVERSIONES (Millones de Pesos)

SECTOR	2012					2013					2014					2015					TOTAL				
	SGP	SGR	IC L D	Otras	TOTAL	SGP	SGR	IC L D	Otras	TOTAL	SGP	SGR	IC L D	Otras	TOTAL	SGP	SGR	IC L D	Otras	TOTAL	SGP	SGR	IC L D	Otras	TOTAL
VICTIMAS DE LA VIOLENCIA	50	-	-	-	50	53	-	-	-	53	55	-	-	-	55	58	-	-	-	58	216	-	-	-	216
Programa: Restitución De Derechos A La Población Desplazada, Derechos Humanos Y Reconciliación Contenidos En El Plan Nacional De Desarrollo 2011-2014 Y Acordes Con Lo Establecido En La Nueva Ley De Víctimas De La Violencia	50	-	-	-	-	53	-	-	-	-	55	-	-	-	-	58	-	-	-	-	216	-	-	-	-
Subprograma: Atención prioritaria a la población víctima de la violencia	50					53	-	-	-		55	-	-	-		58	-	-	-		216	-	-	-	-
POBLACIÓN PARTICIPANTES	50	-	-	-	50	53	-	-	-	53	55	-	-	-	55	58	-	-	-	58	216	-	-	-	216
Programa: Prevención Y Protección A Población Participante, Derechos Humanos Y Reconciliación Contenidos En El Plan Nacional De Desarrollo 2011-2014 Y Acordes Con Lo Establecido En La Ley De Justicia Y Paz	50	-	-	-	50	53	-	-	-	53	55	-	-	-	55	58	-	-	-	58	216	-	-	-	216
Subprograma 1: Rehabilitación y atención prioritaria a la población reinsertada	10				10	11	-	-	-	11	11	-	-	-	11	12	-	-	-	12	43	-	-	-	43
Subprograma 2: Deporte, Cultura y Recreación para la reintegración y la reconciliación	20				20	21	-	-	-	21	22	-	-	-	22	23	-	-	-	23	86	-	-	-	86
Subprograma 3: Asistencia y atención psicosocial, salud, educación y vivienda a la población participante	20				20	21	-	-	-	21	22	-	-	-	22	23	-	-	-	23	86	-	-	-	86

**REPÚBLICA DE COLOMBIA
DEPARTAMENTO DE CÓRDOBA
CONCEJO MUNICIPAL DE TIERRALTA**

**ACUERDO No. 005 MAYO 29 DE 2012
POR MEDIO DEL CUAL SE ADOPTA EL PLAN DE DESARROLLO DEL MUNICIPIO DE TIERRALTA
“POR USTEDES” PARA EL PERIODO 2012 – 2015**

TABLA 97. MATRIZ PLURIANUAL DE INVERSIONES (Millones de Pesos)

SECTOR	2012					2013					2014					2015					TOTAL				
	SGP	SGR	IC L D	Otras	TOTAL	SGP	SGR	IC L D	Otras	TOTAL	SGP	SGR	IC L D	Otras	TOTAL	SGP	SGR	IC L D	Otras	TOTAL	SGP	SGR	IC L D	Otras	TOTAL
DESARROLLO CULTURAL	130	-	-	150	280	137	-	-	158	294	143	-	-	165	309	150	-	-	174	324	560	-	-	647	1.207
Programa 1: Consolidación Del Sistema Municipal De Cultura	10	-	-	-	10	11	-	-	-	11	11	-	-	-	11	12	-	-	-	12	43	-	-	-	43
Subprograma: Sistema de desarrollo cultural	10				10	11	-	-	-	11	11	-	-	-	11	12	-	-	-	12	43	-	-	-	43
Programa 2: Construcción Y Dotación De Bibliotecas Y Aulas Audiovisuales	20	-	-	-	20	21	-	-	-	21	22	-	-	-	22	23	-	-	-	23	86	-	-	-	86
Subprograma: Todos leyendo	20				20	21	-	-	-	21	22	-	-	-	22	23	-	-	-	23	86	-	-	-	86
Programa 3: Diseño De Una Estrategia Pedagógica Municipal	60	-	-	50	110	63	-	-	53	116	66	-	-	55	121	69	-	-	58	127	259	-	-	216	474
Subprograma 1: Bases para el desarrollo cultural en todas sus manifestaciones	10				10	11	-	-	-	11	11	-	-	-	11	12	-	-	-	12	43	-	-	-	43
Subprograma 2: Creación de escuelas de formación	50				50	53	-	-	-	53	55	-	-	-	55	58	-	-	-	58	216	-	-	-	216
Subprograma 3: Dotación de escuelas de formación				50	50	-	-	-	53	53	-	-	-	55	55	-	-	-	58	58	-	-	-	216	216
Programa 4: Formación Y Capacitación De Instructores	20	-	-	-	20	21	-	-	-	21	22	-	-	-	22	23	-	-	-	23	86	-	-	-	86
Subprograma: Taller de formación a instructores gestores culturales	20				20	21	-	-	-	21	22	-	-	-	22	23	-	-	-	23	86	-	-	-	86
Programa 5: Eventos Culturales Y Fiestas Tradicionales	-	-	-	50	50	-	-	-	53	53	-	-	-	55	55	-	-	-	58	58	-	-	-	216	216
Subprograma: Rescate y conservación de las fiestas tradicionales				50	50	-	-	-	53	53	-	-	-	55	55	-	-	-	58	58	-	-	-	216	216
Programa 6: Biblioteca Pública	10	-	-	-	10	11	-	-	-	11	11	-	-	-	11	12	-	-	-	12	43	-	-	-	43
Subprograma: Fortalecimiento de los procesos de lectura y escritura	10				10	11	-	-	-	11	11	-	-	-	11	12	-	-	-	12	43	-	-	-	43
Programa 7: Patrimonio Cultural Material E Inmaterial	10	-	-	-	10	11	-	-	-	11	11	-	-	-	11	12	-	-	-	12	43	-	-	-	43
Subprograma: Creación de vigías del patrimonio	10				10	11	-	-	-	11	11	-	-	-	11	12	-	-	-	12	43	-	-	-	43
Programa 8: Promoción Y Rescate De Los Sitios Turísticos	-	-	-	50	50	-	-	-	53	53	-	-	-	55	55	-	-	-	58	58	-	-	-	216	216
Subprograma: Exaltación potencialidades culturales y turísticas gastronómicas y artesanales				50	50	-	-	-	53	53	-	-	-	55	55	-	-	-	58	58	-	-	-	216	216

**REPÚBLICA DE COLOMBIA
DEPARTAMENTO DE CÓRDOBA
CONCEJO MUNICIPAL DE TIERRALTA**

**ACUERDO No. 005 MAYO 29 DE 2012
POR MEDIO DEL CUAL SE ADOPTA EL PLAN DE DESARROLLO DEL MUNICIPIO DE TIERRALTA
“POR USTEDES” PARA EL PERIODO 2012 – 2015**

TABLA 97. MATRIZ PLURIANUAL DE INVERSIONES (Millones de Pesos)

SECTOR	2012					2013					2014					2015					TOTAL				
	SGP	SGR	IC L D	Otras	TOTAL	SGP	SGR	IC L D	Otras	TOTAL	SGP	SGR	IC L D	Otras	TOTAL	SGP	SGR	IC L D	Otras	TOTAL	SGP	SGR	IC L D	Otras	TOTAL
RED UNIDOS	120	-	-	-	120	126	-	-	-	126	132	-	-	-	132	139	-	-	-	139	517	-	-	-	517
Programa 1: Ingresos y Trabajo Para Las Familias Unidos	20	-	-	-	20	21	-	-	-	21	22	-	-	-	22	23	-	-	-	23	86	-	-	-	86
Subprograma 1: Las familias en pobreza extrema acceden a ingresos monetarios o en especie	10				10	11	-	-	-	11	11	-	-	-	11	12	-	-	-	12	43	-	-	-	43
Subprograma 2: Rehabilitación y ayudas técnicas necesarias para la autonomía de las personas con discapacidad	10				10	11	-	-	-	11	11	-	-	-	11	12	-	-	-	12	43	-	-	-	43
Programa 2: Todos Nutridos Y Alimentados De Manera Saludable	10	-	-	-	10	11	-	-	-	11	11	-	-	-	11	12	-	-	-	12	43	-	-	-	43
Subprograma: La familia consume alimentos variados y de manera saludable	10				10	11	-	-	-	11	11	-	-	-	11	12	-	-	-	12	43	-	-	-	43
Programa 3: Dinámica Familiar	10	-	-	-	10	11	-	-	-	11	11	-	-	-	11	12	-	-	-	12	43	-	-	-	43
Subprograma: La familia accede a información y servicios de detección temprana, atención y recuperación de las víctimas de violencia intrafamiliar y sexual	10				10	11	-	-	-	11	11	-	-	-	11	12	-	-	-	12	43	-	-	-	43
Programa 4: Todos Con Oportunidades Y Ahorrando	10	-	-	-	10	11	-	-	-	11	11	-	-	-	11	12	-	-	-	12	43	-	-	-	43
Subprograma: La familia se vincula al sistema financiero como un mecanismo de acceso a las oportunidades de trabajo, ingresos y seguridad familiar	10				10	11	-	-	-	11	11	-	-	-	11	12	-	-	-	12	43	-	-	-	43
Programa 5: Acceso A Los Servicios De La Justicia Para Todos	20	-	-	-	20	21	-	-	-	21	22	-	-	-	22	23	-	-	-	23	86	-	-	-	86

**REPÚBLICA DE COLOMBIA
DEPARTAMENTO DE CÓRDOBA
CONCEJO MUNICIPAL DE TIERRALTA**

**ACUERDO No. 005 MAYO 29 DE 2012
POR MEDIO DEL CUAL SE ADOPTA EL PLAN DE DESARROLLO DEL MUNICIPIO DE TIERRALTA
“POR USTEDES” PARA EL PERIODO 2012 – 2015**

TABLA 97. MATRIZ PLURIANUAL DE INVERSIONES (Millones de Pesos)

SECTOR RED UNIDOS	2012					2013					2014					2015					TOTAL				
	SGP	SGR	IC L D	Otras	TOTAL	SGP	SGR	IC L D	Otras	TOTAL	SGP	SGR	IC L D	Otras	TOTAL	SGP	SGR	IC L D	Otras	TOTAL	SGP	SGR	IC L D	Otras	TOTAL
Subprograma: 1: Atención pronta y oportuna de los operadores de justicia, y accede a los mecanismos alternativos de solución de conflictos – MASC	10				10	11	-	-	-	11	11	-	-	-	11	12	-	-	-	12	43	-	-	-	43
Subprograma 2: Servicios de la justicia formal y no formal para la solución de sus conflictos	10				10	11	-	-	-	11	11	-	-	-	11	12	-	-	-	12	43	-	-	-	43
Programa 6: Todos Identificados	10	-	-	-	10	11	-	-	-	11	11	-	-	-	11	12	-	-	-	12	43	-	-	-	43
Subprograma: Lograr que todos los integrantes de las familias en pobreza extrema cuenten con los documentos esenciales que los identifican como ciudadanos colombianos	10				10	11	-	-	-	11	11	-	-	-	11	12	-	-	-	12	43	-	-	-	43
Programa 7: Formando Capital Humano	10	-	-	-	10	11	-	-	-	11	11	-	-	-	11	12	-	-	-	12	43	-	-	-	43
Subprograma: Desarrollo humano integral de niños, jóvenes y adultos	10				10	11	-	-	-	11	11	-	-	-	11	12	-	-	-	12	43	-	-	-	43
Programa 8: Todos saludables	10	-	-	-	10	11	-	-	-	11	11	-	-	-	11	12	-	-	-	12	43	-	-	-	43
Subprograma: Vinculación efectiva al sistema de salud	10				10	11	-	-	-	11	11	-	-	-	11	12	-	-	-	12	43	-	-	-	43
Programa 9: Vivienda Digna Para Todos	10	-	-	-	10	11	-	-	-	11	11	-	-	-	11	12	-	-	-	12	43	-	-	-	43
Subprograma: Vivienda para familias en pobreza extrema	10				10	11	-	-	-	11	11	-	-	-	11	12	-	-	-	12	43	-	-	-	43
Programa 10: Unidos En Familia	10	-	-	-	10	11	-	-	-	11	11	-	-	-	11	12	-	-	-	12	43	-	-	-	43
Subprograma: Unidos En Familia para el fortalecimiento del tejido social	10				10	11	-	-	-	11	11	-	-	-	11	12	-	-	-	12	43	-	-	-	43

**REPÚBLICA DE COLOMBIA
DEPARTAMENTO DE CÓRDOBA
CONCEJO MUNICIPAL DE TIERRALTA**

**ACUERDO No. 005 MAYO 29 DE 2012
POR MEDIO DEL CUAL SE ADOPTA EL PLAN DE DESARROLLO DEL MUNICIPIO DE TIERRALTA
“POR USTEDES” PARA EL PERIODO 2012 – 2015**

TABLA 97. MATRIZ PLURIANUAL DE INVERSIONES (Millones de Pesos)

SECTOR	2012					2013					2014					2015					TOTAL				
	SGP	SGR	IC L D	Otras	TOTAL	SGP	SGR	IC L D	Otras	TOTAL	SGP	SGR	IC L D	Otras	TOTAL	SGP	SGR	IC L D	Otras	TOTAL	SGP	SGR	IC L D	Otras	TOTAL
SERVICIOS PÚBLICOS Y SANEAMIENTO BÁSICO	3.220	500	10	1.225	4.955	3.381	525	11	1.286	5.203	3.550	551	11	1.351	5.463	3.728	579	12	1.418	5.736	13.879	2.155	43	5.280	21.357
Programa 1: Agua Potable y Saneamiento Básico	1.000	-	-	-	1.000	1.050	-	-	-	1.050	1.103	-	-	-	1.103	1.158	-	-	-	1.158	4.310	-	-	-	4.310
Subprograma: Plan de optimización, ampliación de cobertura y mejoramiento de la calidad en la prestación de los servicios de acueducto	1.000				1.000	1.050	-	-	-	1.050	1.103	-	-	-	1.103	1.158	-	-	-	1.158	4.310	-	-	-	4.310
Programa 2: Alcantarillado, Aseo Y Disposición Final De Residuos Sólidos	2.220	-	-	-	2.220	2.331	-	-	-	2.331	2.448	-	-	-	2.448	2.570	-	-	-	2.570	9.568	-	-	-	9.568
Subprograma 1: Plan de optimización, ampliación de cobertura y mejoramiento de la calidad en la prestación de los servicios de alcantarillado	1.170				1.170	1.229	-	-	-	1.229	1.290	-	-	-	1.290	1.354	-	-	-	1.354	5.043	-	-	-	5.043
Subprograma: 2: Gestión Integral de Residuos Sólidos	1.050				1.050	1.103	-	-	-	1.103	1.158	-	-	-	1.158	1.216	-	-	-	1.216	4.526	-	-	-	4.526
Programa 3: Electrificación Y Alumbrado Público	-	-	-	1.000	1.000	-	-	-	1.050	1.050	-	-	-	1.103	1.103	-	-	-	1.158	1.158	-	-	-	4.310	4.310
Subprograma: Plan de optimización, ampliación de cobertura y mejoramiento de la calidad en la prestación de los servicios de Electrificación y alumbrado público				1.000	1.000	-	-	-	1.050	1.050	-	-	-	1.103	1.103	-	-	-	1.158	1.158	-	-	-	4.310	4.310
Programa 4: Gas Domiciliario	-	-	10	-	10	-	-	11	-	11	-	-	11	-	11	-	-	12	-	12	-	-	43	-	43
Subprograma: Plan de ampliación de cobertura y mejoramiento de la calidad en la prestación de los servicios de gas domiciliario			10		10	-	-	11	-	11	-	-	11	-	11	-	-	12	-	12	-	-	43	-	43
Programa 5: Sistemas De Comunicación	-	-	-	200	200	-	-	-	210	210	-	-	-	221	221	-	-	-	232	232	-	-	-	862	862
Subprograma: Plan de optimización, ampliación de cobertura y mejoramiento de la calidad en la prestación de los servicios de telefonía fija y móvil				200	200	-	-	-	210	210	-	-	-	221	221	-	-	-	232	232	-	-	-	862	862
Programa 6: Cuerpo de Bomberos Municipal	-	-	-	25	25	-	-	-	26	26	-	-	-	28	28	-	-	-	29	29	-	-	-	108	108
Creación, implementación y dotación de equipos del cuerpo de bomberos municipal				25	25	-	-	-	26	26	-	-	-	28	28	-	-	-	29	29	-	-	-	108	108
Programa 7: Equipamiento Municipal	-	500	-	-	500	-	525	-	-	525	-	551	-	-	551	-	579	-	-	579	-	2.155	-	-	2.155
Subprograma: Plan de optimización, ampliación de cobertura y mejoramiento de la calidad en la prestación de los servicios		500			500	-	525	-	-	525	-	551	-	-	551	-	579	-	-	579	-	2.155	-	-	2.155

**REPÚBLICA DE COLOMBIA
DEPARTAMENTO DE CÓRDOBA
CONCEJO MUNICIPAL DE TIERRALTA**

**ACUERDO No. 005 MAYO 29 DE 2012
POR MEDIO DEL CUAL SE ADOPTA EL PLAN DE DESARROLLO DEL MUNICIPIO DE TIERRALTA
“POR USTEDES” PARA EL PERIODO 2012 – 2015**

TABLA 97. MATRIZ PLURIANUAL DE INVERSIONES (Millones de Pesos)

SECTOR	2012					2013					2014					2015					TOTAL				
	SGP	SGR	ICL D	Otra s	TOTAL	SGP	SGR	ICL D	Otra s	TOTAL	SGP	SGR	ICL D	Otra s	TOTAL	SGP	SGR	ICL D	Otra s	TOTAL	SGP	SGR	ICL D	Otra s	TOTAL
AGROPECUARIO	300	-	1.040	-	1.340	315	-	1.092	-	1.407	331	-	1.147	-	1.477	347	-	1.204	-	1.551	1.293	-	4.483	-	5.776
Programa 1: Propuesta para el Desarrollo Agropecuario	195	-	-	-	195	205	-	-	-	205	215	-	-	-	215	226	-	-	-	226	840	-	-	-	840
Subprograma 1: Fondo Agropecuario de Garantías Complementarias	10				10	11	-	-	-	11	11	-	-	-	11	12	-	-	-	12	43	-	-	-	43
Subprograma 2: Fortalecimiento de las economías rurales y de las áreas de desarrollo alternativo municipal ADAM para el sur del Tierralta, impulsando proyectos cármicos, lecheros, de Cacao, Caucho, Plátano, Frutales y Palma Africana	25				25	26	-	-	-	26	28	-	-	-	28	29	-	-	-	29	108	-	-	-	108
Subprograma 3: Desarrollar y fortalecer seis alianzas productivas (Plátano, Cacao, Maíz, Arroz, Yuca y carne - leche)	160				160	168	-	-	-	168	176	-	-	-	176	185	-	-	-	185	690	-	-	-	690
Programa 2: Propuesta para el Desarrollo Agroindustrial	85				85	89				89	94				94	98				98	366	-	-	-	366
Subprograma 1: Identificación de productos con potencial agroindustrial	25				25	26	-	-	-	26	28	-	-	-	28	29	-	-	-	29	108	-	-	-	108
subprograma 2: Jóvenes Rurales incorporados al sistema nacional de asistencia integral	20				20	21	-	-	-	21	22	-	-	-	22	23	-	-	-	23	86	-	-	-	86
Subprograma 3: Producción y Productividad Piscícola a través de incentivos a la acuicultura bajo la perspectiva de cadena productiva	20				20	21	-	-	-	21	22	-	-	-	22	23	-	-	-	23	86	-	-	-	86
Subprograma 4: Adecuación de Tierras y Sistemas de Riego	20				20	21	-	-	-	21	22	-	-	-	22	23	-	-	-	23	86	-	-	-	86
Programa 3: Producción y explotación de la Minería	10	-	10	-	20	11	-	11	-	21	11	-	11	-	22	12	-	12	-	23	43	-	43	-	86

**REPÚBLICA DE COLOMBIA
DEPARTAMENTO DE CÓRDOBA
CONCEJO MUNICIPAL DE TIERRALTA**

**ACUERDO No. 005 MAYO 29 DE 2012
POR MEDIO DEL CUAL SE ADOPTA EL PLAN DE DESARROLLO DEL MUNICIPIO DE TIERRALTA
“POR USTEDES” PARA EL PERIODO 2012 – 2015**

TABLA 97. MATRIZ PLURIANUAL DE INVERSIONES (Millones de Pesos)

SECTOR AGROPECUARIO	2012					2013					2014					2015					TOTAL				
	SGP	SGR	ICL D	Otra s	TOTAL	SGP	SGR	ICL D	Otra s	TOTAL	SGP	SGR	ICL D	Otra s	TOTAL	SGP	SGR	ICL D	Otra s	TOTAL	SGP	SGR	ICL D	Otra s	TOTAL
Subprograma: Normatividad, seguimiento y control de explotaciones Mineras	10		10		20	11	-	11	-	21	11	-	11	-	22	12	-	12	-	23	43	-	43	-	86
Programa 4: Agro Turismo	10	-	10	-	20	11	-	11	-	21	11	-	11	-	22	12	-	12	-	23	43	-	43	-	86
Subprograma: Viabilizarían de proyectos turísticos	10		10		20	11	-	11	-	21	11	-	11	-	22	12	-	12	-	23	43	-	43	-	86
Programa 5: Artesanías	-	-	10	-	10	-	-	11	-	11	-	-	11	-	11	-	-	12	-	12	-	-	43	-	43
Subprograma: Viabilizarían de proyectos Artesanales			10		10	-	-	11	-	11	-	-	11	-	11	-	-	12	-	12	-	-	43	-	43
Programa 6: Innovaciones Tecnológicas	-	-	10	-	10	-	-	11	-	11	-	-	11	-	11	-	-	12	-	12	-	-	43	-	43
Subprograma: Diseño e implementación de la política municipal de ciencia y tecnología			10		10	-	-	11	-	11	-	-	11	-	11	-	-	12	-	12	-	-	43	-	43
Programa 7: Fortalecimiento del Banco de Maquinarias Municipal	-	-	350	-	350	-	-	368	-	368	-	-	386	-	386	-	-	405	-	405	-	-	1.509	-	1.509
Subprograma: Creación del servicio de banco de maquinaria agrícola para el beneficio de los pequeños y medianos productores del municipio			350		350	-	-	368	-	368	-	-	386	-	386	-	-	405	-	405	-	-	1.509	-	1.509
Programa 8: Infraestructura Para La Producción Agropecuaria Y Agroindustrial	-	-	500	-	500	-	-	525	-	525	-	-	551	-	551	-	-	579	-	579	-	-	2.155	-	2.155
Subprograma: Gestión para la implementación de Infraestructura productiva			500		500	-	-	525	-	525	-	-	551	-	551	-	-	579	-	579	-	-	2.155	-	2.155
Programa 9: Zona Franca En La Subregión Del Alto Sinú	-	-	100	-	100	-	-	105	-	105	-	-	110	-	110	-	-	116	-	116	-	-	431	-	431
Subprograma: Promoción de una zona franca para el Alto Sinú. (Aprovechando los 340 MW que genera la empresa multipropósito Urrea S-A- que beneficie a los municipios de Tierralta y Valencia.)			100		100	-	-	105	-	105	-	-	110	-	110	-	-	116	-	116	-	-	431	-	431
Programa 10: Incentivos Y Apoyo Empresarial	-	-	50	-	50	-	-	53	-	53	-	-	55	-	55	-	-	58	-	58	-	-	216	-	216
Subprograma: Fortalecimiento de las organizaciones legalmente constituidas del sector agropecuario y pesquero			50		50	-	-	53	-	53	-	-	55	-	55	-	-	58	-	58	-	-	216	-	216

**REPÚBLICA DE COLOMBIA
DEPARTAMENTO DE CÓRDOBA
CONCEJO MUNICIPAL DE TIERRALTA**

**ACUERDO No. 005 MAYO 29 DE 2012
POR MEDIO DEL CUAL SE ADOPTA EL PLAN DE DESARROLLO DEL MUNICIPIO DE TIERRALTA
“POR USTEDES” PARA EL PERIODO 2012 – 2015**

TABLA 97. MATRIZ PLURIANUAL DE INVERSIONES (Millones de Pesos)

SECTOR	2012					2013					2014					2015					TOTAL				
	SGP	SGR	ICLD	Otras	TOTAL	SGP	SGR	ICLD	Otras	TOTAL	SGP	SGR	ICLD	Otras	TOTAL	SGP	SGR	ICLD	Otras	TOTAL	SGP	SGR	ICLD	Otras	TOTAL
MICROEMPRESA PRODUCTIVA	40	-	-	-	40	42	-	-	-	42	44	-	-	-	44	46	-	-	-	46	172	-	-	-	172
Programa 1: Gestión para la Creación de Nuevas Micro, pequeñas y grandes empresas	30	-	-	-	30	32	-	-	-	32	33	-	-	-	33	35	-	-	-	35	129	-	-	-	129
Subprograma: Fondos para el desarrollo empresarial	30				30	32	-	-	-	32	33	-	-	-	33	35	-	-	-	35	129	-	-	-	129
Programa 2: Fortalecimiento Empresarial	10	-	-	-	10	11	-	-	-	11	11	-	-	-	11	12	-	-	-	12	43	-	-	-	43
Subprograma: Gestión para el desarrollo empresarial	10				10	11	-	-	-	11	11	-	-	-	11	12	-	-	-	12	43	-	-	-	43
INFRAESTRUCTURA FÍSICA, VIAL, DE SERVICIOS Y EQUIPAMIENTO URBANO-RURAL	-	1.982	50	5.000	7.032	-	2.081	53	5.250	7.384	-	2.185	55	5.513	7.753	-	2.294	58	5.788	8.140	-	8.543	216	21.551	30.309
Programa 1: Construcción, Mantenimiento Y Mejoramiento De Vías	-	1.500	-	5.000	6.500	-	1.575	-	5.250	6.825	-	1.654	-	5.513	7.166	-	1.736	-	5.788	7.525	-	6.465	-	21.551	28.016
Subprograma 1: Construcción de vías		500		1.000	1.500	-	525	-	1.050	1.575	-	551	-	1.103	1.654	-	579	-	1.158	1.736	-	2.155	-	4.310	6.465
Subprograma 2: Mantenimiento y mejoramiento de vías		500		1.000	1.500	-	525	-	1.050	1.575	-	551	-	1.103	1.654	-	579	-	1.158	1.736	-	2.155	-	4.310	6.465
Subprograma 3: Pavimentación de vías		500		3.000	3.500	-	525	-	3.150	3.675	-	551	-	3.308	3.859	-	579	-	3.473	4.052	-	2.155	-	12.930	15.085
Programa 2: Infraestructura Y Equipamiento Urbano Y Rural	-	482	50	-	532	-	506	53	-	559	-	531	55	-	587	-	558	58	-	616	-	2.077	216	-	2.293
Subprograma 1: Dotación de equipos y maquinaria pesada		182		-	182	-	191	-	-	191	-	201	-	-	201	-	211	-	-	211	-	784	-	-	784
Subprograma 2: Estudios técnicos para identificar necesidades de infraestructura básica y equipamiento urbano/rural		300		-	300	-	315	-	-	315	-	331	-	-	331	-	347	-	-	347	-	1.293	-	-	1.293
Subprograma 3: Infraestructura para desarrollo urbanístico			50		50	-	-	53	-	53	-	-	55	-	55	-	-	58	-	58	-	-	216	-	216

**REPÚBLICA DE COLOMBIA
DEPARTAMENTO DE CÓRDOBA
CONCEJO MUNICIPAL DE TIERRALTA**

**ACUERDO No. 005 MAYO 29 DE 2012
POR MEDIO DEL CUAL SE ADOPTA EL PLAN DE DESARROLLO DEL MUNICIPIO DE TIERRALTA
“POR USTEDES” PARA EL PERIODO 2012 – 2015**

TABLA 97. MATRIZ PLURIANUAL DE INVERSIONES (Millones de Pesos)

SECTOR	2012					2013					2014					2015					TOTAL				
	SGP	SGR	ICLD	Otras	TOTAL	SGP	SGR	ICLD	Otras	TOTAL	SGP	SGR	ICLD	Otras	TOTAL	SGP	SGR	ICLD	Otras	TOTAL	SGP	SGR	ICLD	Otras	TOTAL
DESARROLLO SOSTENIBLE	742	-	50	-	792	779	-	53	-	832	818	-	55	-	873	859	-	58	-	917	3.198	-	216	-	3.414
Programa 1: Biodiversidad Y Servicios Ecosistémicos	20	-	50	-	70	21	-	53	-	74	22	-	55	-	77	23	-	58	-	81	86	-	216	-	302
Subprograma: Áreas protegidas en el Municipio	20		50		70	21	-	53	-	74	22	-	55	-	77	23	-	58	-	81	86	-	216	-	302
Programa 2: Gestión Integral De Los Recursos Naturales	100	-	-	-	100	105	-	-	-	105	110	-	-	-	110	116	-	-	-	116	431	-	-	-	431
Subprograma: Uso y protección de las zonas fuentes de recurso agua	100				100	105	-	-	-	105	110	-	-	-	110	116	-	-	-	116	431	-	-	-	431
Programa 3: Educación Ambiental	50	-	-	-	50	53	-	-	-	53	55	-	-	-	55	58	-	-	-	58	216	-	-	-	216
Subprograma: Plan de Educación y Formación Ciudadana Ambiental	50				50	53	-	-	-	53	55	-	-	-	55	58	-	-	-	58	216	-	-	-	216
Programa 4: Vulnerabilidad Al Cambio Climático	342	-	-	-	342	359	-	-	-	359	377	-	-	-	377	396	-	-	-	396	1.474	-	-	-	1.474
Subprograma: Formación Ciudadana en atención racional y sostenible del medio ambiente	342				342	359	-	-	-	359	377	-	-	-	377	396	-	-	-	396	1.474	-	-	-	1.474
Programa 5: Buen Gobierno Para La Gestión Ambiental	200	-	-	-	200	210	-	-	-	210	221	-	-	-	221	232	-	-	-	232	862	-	-	-	862
Subprograma: Producción más limpia y proyectos ambientales	200				200	210	-	-	-	210	221	-	-	-	221	232	-	-	-	232	862	-	-	-	862
Programa 6: Gestión del riesgo y contingencias	30	-	-	-	30	32	-	-	-	32	33	-	-	-	33	35	-	-	-	35	129	-	-	-	129
Subprograma: Plan de Contingencia y de gestión del riesgo	30				30	32	-	-	-	32	33	-	-	-	33	35	-	-	-	35	129	-	-	-	129

**REPÚBLICA DE COLOMBIA
DEPARTAMENTO DE CÓRDOBA
CONCEJO MUNICIPAL DE TIERRALTA**

**ACUERDO No. 005 MAYO 29 DE 2012
POR MEDIO DEL CUAL SE ADOPTA EL PLAN DE DESARROLLO DEL MUNICIPIO DE TIERRALTA
“POR USTEDES” PARA EL PERIODO 2012 – 2015**

TABLA 97. MATRIZ PLURIANUAL DE INVERSIONES (Millones de Pesos)

SECTOR	2012					2013					2014					2015					TOTAL				
	SGP	SGR	ICLD	Otras	TOTAL	SGP	SGR	ICLD	Otras	TOTAL	SGP	SGR	ICLD	Otras	TOTAL	SGP	SGR	ICLD	Otras	TOTAL	SGP	SGR	ICLD	Otras	TOTAL
MODERNIZACIÓN DEL ENTE MUNICIPAL	241	-	50	-	291	253	-	53	-	306	266	-	55	-	321	279	-	58	-	337	1.039	-	216	-	1.254
Programa 1: Fortalecimiento de la Gestión Pública orientada a Resultados	80	-	-	-	80	84	-	-	-	84	88	-	-	-	88	93	-	-	-	93	345	-	-	-	345
Subprograma: Modernización y sistematización de todos los procesos que se ejecutan en cada una de las dependencias de la administración municipal	80				80	84	-	-	-	84	88	-	-	-	88	93	-	-	-	93	345	-	-	-	345
Programa 2: Fortalecimiento De La Estructura Administrativa	21	-	-	-	21	22	-	-	-	22	23	-	-	-	23	24	-	-	-	24	91	-	-	-	91
Subprograma: Reestructuración administrativa de la planta global para la creación de cargos y dependencias	21				21	22	-	-	-	22	23	-	-	-	23	24	-	-	-	24	91	-	-	-	91
Programa 3: Fortalecimiento Del Sistema Local De Planificación Y Los Mecanismos De Coordinación Interinstitucional	120	-	-	-	120	126	-	-	-	126	132	-	-	-	132	139	-	-	-	139	517	-	-	-	517
Subprograma: Planes Sectoriales	120				120	126	-	-	-	126	132	-	-	-	132	139	-	-	-	139	517	-	-	-	517
Programa 4: Fortalecimiento De La Gestión Financiera Y Fiscal Del Municipio	20	-	50	-	70	21	-	53	-	74	22	-	55	-	77	23	-	58	-	81	86	-	216	-	302
Subprograma: Implementación de procesos de facturación de impuestos municipales, campañas de sensibilización de la comunidad sobre la importancia de los tributos y sobre cobro coactivos	20		50		70	21	-	53	-	74	22	-	55	-	77	23	-	58	-	81	86	-	216	-	302
TOTALES	28.128	4.982	1.200	26.165	60.475	29.534	5.231	1.260	27.473	63.499	31.011	5.493	1.323	28.847	66.674	32.562	5.767	1.389	30.289	70.007	121.235	21.473	5.172	114.929	260.655

FUENTE: PROYECCIONES EQUIPO TÉCNICO PLAN DE DESARROLLO

**REPÚBLICA DE COLOMBIA
DEPARTAMENTO DE CÓRDOBA
CONCEJO MUNICIPAL DE TIERRALTA**

**ACUERDO No. 005 MAYO 29 DE 2012
POR MEDIO DEL CUAL SE ADOPTA EL PLAN DE DESARROLLO DEL MUNICIPIO DE TIERRALTA
“POR USTEDES” PARA EL PERIODO 2012 – 2015**

SISTEMA DE SEGUIMIENTO Y EVALUACIÓN PLAN DE DESARROLLO “POR USTEDES” 2012 - 2015

INTRODUCCIÓN

La medición de la Gestión ha sido de gran preocupación por líderes empresariales y por gobiernos de naciones que con el fin de mostrar sus resultados han implementado y adoptado diferentes modelos para mostrar los logros en su administración y con el fin de monitorearla para llegar a cumplir con metas programadas en sus planes de trabajo.

La implementación de estos sistemas ha estado rodeada del acompañamiento de programas de información y manipulación de la misma para obtener los resultados deseados, sin embargo en este trabajo solo se formularan los indicadores dentro de las perspectivas

OBJETIVO GENERAL

Proporcionar un lineamiento básico para realizar un procedimiento de evaluación, seguimiento y control de los proyectos que adelante el Municipio de Tierralta para el cuatrienio, en lo relacionado con obras viales, canalización de aguas, construcción de puentes, contención de taludes, ambientales o de acueductos, alcantarillados y disposición de residuos sólidos, compra de maquinaria, alquiler o suministro de moto bombas, suministros, obras civiles, adecuación de vías, infraestructura en educación, salud, etc. necesarios para restablecer el servicio de los diferentes municipios del departamento.

**REPÚBLICA DE COLOMBIA
DEPARTAMENTO DE CÓRDOBA
CONCEJO MUNICIPAL DE TIERRALTA**

**ACUERDO No. 005 MAYO 29 DE 2012
POR MEDIO DEL CUAL SE ADOPTA EL PLAN DE DESARROLLO DEL MUNICIPIO DE TIERRALTA
“POR USTEDES” PARA EL PERIODO 2012 – 2015**

El objetivo específico de la puesta en marcha del SISTEMA de SEGUIMIENTO Y EVALUACIÓN de la inversiones es verificar que las directrices dadas en la planeación, en sus diferentes sesiones se estén ejecutando, mediante un sistema de reporte periódico y se realizan el análisis de ejecución, permitiendo constatar lo programado con lo ejecutado.

De esta manera se pueden realizar los ajustes, redirecciones acciones o redoblar esfuerzos para alcanzar los objetivos del plan de desarrollo.

SEGUIMIENTO Y EVALUACIÓN PLAN DE DESARROLLO

Indicador de Cumplimiento o logro de Resultados (IRa).

Unidad de Análisis: Actividades del plan de acción.

USUARIOS: los responsables de cada una de las actividades al interior de cada dependencia.

Los resultados están asociados a procesos; planteados en CANTIDAD, respecto a una UNIDAD de MEDIDA, previamente definida.

El Indicador de Resultados relaciona la cantidad obtenida con la programada:

$IRa = RO_t / RPt_a$

RO_t: resultados obtenidos (o ejecutados) en el período t, para la actividad a.

Rpt_a: Resultados programados para dichos período y actividad.

REPÚBLICA DE COLOMBIA
DEPARTAMENTO DE CÓRDOBA
CONCEJO MUNICIPAL DE TIERRALTA

ACUERDO No. 005 MAYO 29 DE 2012
POR MEDIO DEL CUAL SE ADOPTA EL PLAN DE DESARROLLO DEL MUNICIPIO DE TIERRALTA
“POR USTEDES” PARA EL PERIODO 2012 – 2015

**INDICADORES DE AVANCE DE LOS PROGRAMAS Y SUBPROGRAMAS DEL
PLAN DE DESARROLLO**

***Indicador de avance en la aplicación de recursos de los Programas del Plan
de Desarrollo***

La información emanada de cada secretaria, a nivel de cumplimiento de la aplicación de recursos de los proyectos, agregados por programa del plan de desarrollo, es enviada a la oficina de planeación del municipio.

La oficina de planeación recoge de cada entidad dichos indicadores y realiza un ejercicio de ponderación de estos resultados, utilizando como ponderador el porcentaje de los recursos y acciones destinados a cada programa en cada una de las secretarías responsables en el período, con respecto al total de recursos y acciones asignados al programa en dicho período.

**REPÚBLICA DE COLOMBIA
DEPARTAMENTO DE CÓRDOBA
CONCEJO MUNICIPAL DE TIERRALTA**

**ACUERDO No. 005 MAYO 29 DE 2012
POR MEDIO DEL CUAL SE ADOPTA EL PLAN DE DESARROLLO DEL MUNICIPIO DE TIERRALTA
“POR USTEDES” PARA EL PERIODO 2012 – 2015**

TABLA 98. MATRIZ DE SEGUIMIENTO Y EVALUACIÓN EDUCACIÓN

PROGRAMA	SUBPROGRAMA	PROYECTO	LÍNEA BASE	META (Cuatrienio)	INDICADOR	INDICADOR DE CUMPLIMIENTO O LOGRO DE RESULTADOS (IRA).	UNIDAD DE MEDIDA	FUENTE DE INFORMACIÓN	PERIODICIDAD	RESPONSABLE SEGUIMIENTO Y EVALUACIÓN	
CERTIFICACIÓN EDUCATIVA PARA EL MANEJO AUTÓNOMO DEL SECTOR	Gestión y trámite legal para la Certificación del Municipio en materia educativa	Certificación del Sector Educativo del Municipio	0	1	Certificación Educativa	El Indicador de Resultados relaciona la cantidad obtenida con la programada: IRa=ROta /Rpta	PORCENTAJE %	SEM	ANUAL	SEM	
		Reestructuración y organización administrativa de la Secretaría de Educación Municipal	1	1	Secretaria de Educación Reestructurada y Organizada	El Indicador de Resultados relaciona la cantidad obtenida con la programada: IRa=ROta /Rpta	PORCENTAJE %	SEM	ANUAL	SEM	
		Implementación y dotación de Secretaria de Educación	1	1	Secretaria de Educación Dotada e implementada	El Indicador de Resultados relaciona la cantidad obtenida con la programada: IRa=ROta /Rpta	PORCENTAJE %	SEM	ANUAL	SEM	
MEJORAMIENTO DE LA CALIDAD EDUCATIVA EN TODOS LOS NIVELES	Formación y cualificación docente en diferentes áreas	Capacitación de docentes, directivos docentes y Consejos Directivos	796	200	Número de Docentes y directivos docentes capacitados	El Indicador de Resultados relaciona la cantidad obtenida con la programada: IRa=ROta /Rpta	PORCENTAJE %	SEM	ANUAL	SEM	
	Capacitación para preparación del Examen Saber 11.	Capacitación de estudiantes para Pruebas Saber 11	500	3540	Número de Estudiantes de último grado de media capacitados	El Indicador de Resultados relaciona la cantidad obtenida con la programada: IRa=ROta /Rpta	PORCENTAJE %	SEM	ANUAL	SEM	
	Incentivos para los mejores bachilleres del municipio	Becas a los mejores cinco Bachilleres para programas de educación superior en instituciones de la Región	12	20	Número de Becas asignadas a mejores cinco promedios por año	El Indicador de Resultados relaciona la cantidad obtenida con la programada: IRa=ROta /Rpta	PORCENTAJE %	SEM	ANUAL	SEM	
	Fortalecimiento en todos los procesos de Instituciones Educativas	Implementación de Software en Instituciones Educativas	32	174	Número de Software Implementación en Instituciones Educativas	El Indicador de Resultados relaciona la cantidad obtenida con la programada: IRa=ROta /Rpta	PORCENTAJE %	SEM	ANUAL	SEM	
	Diversificación de la educación media vocacional.	Pertinencia de Currículos		32	174	Numero de currículos pertinentes implementados	El Indicador de Resultados relaciona la cantidad obtenida con la programada: IRa=ROta /Rpta	PORCENTAJE %	SEM	ANUAL	SEM
		Implementación de Modelo educativo flexibles acorde a la realidad social, económica, ambiental y cultural del Municipio.		4	20	Numero de Modelos educativos pertinentes Implementados	El Indicador de Resultados relaciona la cantidad obtenida con la programada: IRa=ROta /Rpta	PORCENTAJE %	SEM	ANUAL	SEM
		Diversificación de los contenidos curriculares los temas de educación técnico agropecuaria, informática, ética, paz y derechos humanos, educación ambiental y educación artística		4	20	Numero de Contenidos curriculares nuevos incluidos en el currículo educativo municipal	El Indicador de Resultados relaciona la cantidad obtenida con la programada: IRa=ROta /Rpta	PORCENTAJE %	SEM	ANUAL	SEM

**REPÚBLICA DE COLOMBIA
DEPARTAMENTO DE CÓRDOBA
CONCEJO MUNICIPAL DE TIERRALTA**

**ACUERDO No. 005 MAYO 29 DE 2012
POR MEDIO DEL CUAL SE ADOPTA EL PLAN DE DESARROLLO DEL MUNICIPIO DE TIERRALTA
“POR USTEDES” PARA EL PERIODO 2012 – 2015**

MATRIZ DE SEGUIMIENTO Y EVALUACIÓN EDUCACIÓN

PROGRAMA	SUBPROGRAMA	PROYECTO	LÍNEA BASE	META (Cuatrienio)	INDICADOR	INDICADOR DE CUMPLIMIENTO O LOGRO DE RESULTADOS (IRA).	UNIDAD DE MEDIDA	FUENTE DE INFORMACIÓN	PERIODICIDAD	RESPONSABLE SEGUIMIENTO Y EVALUACIÓN
MEJORAMIENTO DE LA CALIDAD EDUCATIVA EN TODOS LOS NIVELES	Estrategias para vincular a la población con necesidades educativas especiales	Implementación de Modelo educativo para la población con necesidades educativas especiales	0	1	Modelo educativo implementado para la población con NEE	El Indicador de Resultados relaciona la cantidad obtenida con la programada: IRa=ROta /Rpta	PORCENTAJE %	SEM	ANUAL	SEM
	Atención para las diferentes poblaciones étnicas	Implementación de modelo pedagógico para la comunidad Embera Katío.	1	1	Modelo educativo implementado para la población de la Comunidad Embera Katía	El Indicador de Resultados relaciona la cantidad obtenida con la programada: IRa=ROta /Rpta	PORCENTAJE %	SEM	ANUAL	SEM
		Implementación de modelo pedagógico para la comunidad Afrodescendiente	0	1	Modelo educativo implementado para la población Afrodescendiente	El Indicador de Resultados relaciona la cantidad obtenida con la programada: IRa=ROta /Rpta	PORCENTAJE %	SEM	ANUAL	SEM
AMPLIACIÓN DE COBERTURA Y CIERRE DE BRECHAS EN EDUCACIÓN BÁSICA Y MEDIA	Construcción, Mantenimiento y mejoramiento de la Infraestructura Educativa	Construcción de Ciudadela Escolar para atender 5.000 estudiantes	0	1	Ciudadela Escolar construida para atender 5.000 estudiantes.	El Indicador de Resultados relaciona la cantidad obtenida con la programada: IRa=ROta /Rpta	PORCENTAJE %	SEM	ANUAL	SEM
		Construcción de una sala de eventos múltiples.	0	1	Sala de Eventos Múltiples Construida.	El Indicador de Resultados relaciona la cantidad obtenida con la programada: IRa=ROta /Rpta	PORCENTAJE %	SEM	ANUAL	SEM
		Construcción y ampliación de los establecimientos educativos.	32	4	Número de Establecimientos Educativos Construidos o remodelados	El Indicador de Resultados relaciona la cantidad obtenida con la programada: IRa=ROta /Rpta	PORCENTAJE %	SEM	ANUAL	SEM
		Fortalecimiento y construcción de restaurantes escolares, salas de informática, comedores escolares, unidades sanitarias y áreas administrativas.	32	15	Número de restaurantes escolares, salas de informática, comedores sanitarios y áreas administrativas fortalecidas o construidas.	El Indicador de Resultados relaciona la cantidad obtenida con la programada: IRa=ROta /Rpta	PORCENTAJE %	SEM	ANUAL	SEM
		Adquisición de lotes de terreno para la construcción de nuevas sedes.	32	4	Número de lotes de terreno adquiridos para la construcción de nuevas sedes.	El Indicador de Resultados relaciona la cantidad obtenida con la programada: IRa=ROta /Rpta	PORCENTAJE %	SEM	ANUAL	SEM

**REPÚBLICA DE COLOMBIA
DEPARTAMENTO DE CÓRDOBA
CONCEJO MUNICIPAL DE TIERRALTA**

**ACUERDO No. 005 MAYO 29 DE 2012
POR MEDIO DEL CUAL SE ADOPTA EL PLAN DE DESARROLLO DEL MUNICIPIO DE TIERRALTA
“POR USTEDES” PARA EL PERIODO 2012 – 2015**

MATRIZ DE SEGUIMIENTO Y EVALUACIÓN EDUCACIÓN

PROGRAMA	SUBPROGRAMA	PROYECTO	LÍNEA BASE	META (Cuatrenio)	INDICADOR	Indicador de Cumplimiento o logro de Resultados (IRa).	UNIDAD DE MEDIDA	Fuente de Información	Periodicidad	RESPONSABLE SEGUIMIENTO Y EVALUACIÓN
AMPLIACIÓN DE COBERTURA Y CIERRE DE BRECHAS EN EDUCACIÓN BÁSICA Y MEDIA	Ampliación de cupos para población escolar	Creación de 3.000 nuevos cupos escolares	Cobertura en Transición 61,93%	70%	Número de Estudiantes Matriculados en Transición	El Indicador de Resultados relaciona la cantidad obtenida con la programada: IRa=ROta /Rpta	PORCENTAJE %	SEM	ANUAL	SEM
			Cobertura Básica Primaria 94,83%	100%	Número de Estudiantes Matriculados en Básica Primaria	El Indicador de Resultados relaciona la cantidad obtenida con la programada: IRa=ROta /Rpta	PORCENTAJE %	SEM	ANUAL	SEM
			Cobertura Básica Secundaria 52,3%	70%	Número de Estudiantes Matriculados en Básica Secundaria	El Indicador de Resultados relaciona la cantidad obtenida con la programada: IRa=ROta /Rpta	PORCENTAJE %	SEM	ANUAL	SEM
			Cobertura en Media 18,99%	30%	Número de Estudiantes Matriculados en Media	El Indicador de Resultados relaciona la cantidad obtenida con la programada: IRa=ROta /Rpta	PORCENTAJE %	SEM	ANUAL	SEM
			Repitencia 7%	4%	Número de Estudiantes Matriculados que perdieron el año	El Indicador de Resultados relaciona la cantidad obtenida con la programada: IRa=ROta /Rpta	PORCENTAJE %	SEM	ANUAL	SEM
			Deserción Escolar 4,30%	3%	Número de Estudiantes Matriculados retirados	El Indicador de Resultados relaciona la cantidad obtenida con la programada: IRa=ROta /Rpta	PORCENTAJE %	SEM	ANUAL	SEM
	Equipamiento y dotación de los establecimientos educativos	Adquisición de equipos, muebles y textos escolares	5	14	Número de Establecimientos Educativos dotados con equipos, muebles y textos escolares	El Indicador de Resultados relaciona la cantidad obtenida con la programada: IRa=ROta /Rpta	PORCENTAJE %	SEM	ANUAL	SEM
	Gratuidad de la educación básica y media	Educación gratuita para toda la población en edad escolar	40%	100%	Número de Estudiantes Matriculados	El Indicador de Resultados relaciona la cantidad obtenida con la programada: IRa=ROta /Rpta	PORCENTAJE %	SEM	ANUAL	SEM
	Ampliación de plazas docentes y directivos docentes.	Creación de plazas y nombramiento de docentes y directivos docentes	796	300	Número de plazas creadas y número de nombramientos de docentes y directivos docentes	El Indicador de Resultados relaciona la cantidad obtenida con la programada: IRa=ROta /Rpta	PORCENTAJE %	SEM	ANUAL	SEM
	Transporte Escolar	Fortalecimiento y ampliación del transporte escolar para estudiantes	6%	8%	Número de estudiantes beneficiados con servicio de transporte escolar	El Indicador de Resultados relaciona la cantidad obtenida con la programada: IRa=ROta /Rpta	PORCENTAJE %	SEM	ANUAL	SEM
	Minimizar la tasa de analfabetismo en el municipio	Implementación de metodologías flexibles en educación para adultos y jóvenes iletrados	18%	10%	Número de personas beneficiados con programas de educación de adultos y acelerada	El Indicador de Resultados relaciona la cantidad obtenida con la programada: IRa=ROta /Rpta	PORCENTAJE %	SEM	ANUAL	SEM

**REPÚBLICA DE COLOMBIA
DEPARTAMENTO DE CÓRDOBA
CONCEJO MUNICIPAL DE TIERRALTA**

**ACUERDO No. 005 MAYO 29 DE 2012
POR MEDIO DEL CUAL SE ADOPTA EL PLAN DE DESARROLLO DEL MUNICIPIO DE TIERRALTA
“POR USTEDES” PARA EL PERIODO 2012 – 2015**

MATRIZ DE SEGUIMIENTO Y EVALUACIÓN EDUCACIÓN

PROGRAMA	SUBPROGRAMA	PROYECTO	LÍNEA BASE	META (Cuatrenio)	INDICADOR	Indicador de Cumplimiento o logro de Resultados (IRa).	UNIDAD DE MEDIDA	Fuente de Información	Periodicidad	RESPONSABLE SEGUIMIENTO Y EVALUACIÓN
EDUCACIÓN PERTINENTE E INNOVADORA	Uso, interacción y apropiación de los medios y las NTIC	Implementación pedagógica y didáctica para la actualización e incorporación de las NTIC en los EE.	32	32	Numero de EE con implementación e incorporación de las NTIC	El Indicador de Resultados relaciona la cantidad obtenida con la programada: IRa=ROta /Rpta	PORCENTAJE %	SEM	ANUAL	SEM
		Certificación de Ciudadanos Digitales	160	500	Número de ciudadanos digitales certificados	El Indicador de Resultados relaciona la cantidad obtenida con la programada: IRa=ROta /Rpta	PORCENTAJE %	SEM	ANUAL	SEM
	Ampliación cobertura de computadores por estudiante	Inclusión de los establecimientos educativos en los Programas de Computadores Para Educar, Compartel y Aulas Virtuales	20 x computador	12 x computador	Numero de EE incluidos en los Programas de Computadores Para Educar, Compartel y Aulas Virtuales	El Indicador de Resultados relaciona la cantidad obtenida con la programada: IRa=ROta /Rpta	PORCENTAJE %	SEM	ANUAL	SEM
	Formación de ciudadanos con pertinencia.	Implementación de Sistema de Internet gratuito y de bajo costo	5000	20.000	Número de Personas beneficiadas con Internet gratuito	El Indicador de Resultados relaciona la cantidad obtenida con la programada: IRa=ROta /Rpta	PORCENTAJE %	SEM	ANUAL	SEM
	Ciencia y Tecnología	Tecnología de punta, para Internet, video conferencias, video beam y para proyecciones educativas en el Municipio de Tierralta	10	32 EE	Numero de EE con implementación e incorporación de Tecnología de punta para conferencias, video conferencias y proyecciones educativas	El Indicador de Resultados relaciona la cantidad obtenida con la programada: IRa=ROta /Rpta	PORCENTAJE %	SEM	ANUAL	SEM
APERTURA DE PROGRAMAS DE EDUCACIÓN SUPERIOR Y TITULADA PARA DESARROLLO REGIONAL	Manejo técnico de la segunda lengua	Promover la Segunda lengua en la Comunidad Educativa	10	32 EE	Numero de EE con promoción de la segunda lengua	El Indicador de Resultados relaciona la cantidad obtenida con la programada: IRa=ROta /Rpta	PORCENTAJE %	SEM	ANUAL	SEM
		Construcción y dotación de un laboratorio especializado para la enseñanza del Inglés	0	1	Laboratorio especializado para la enseñanza del Inglés Construido y dotado	El Indicador de Resultados relaciona la cantidad obtenida con la programada: IRa=ROta /Rpta	PORCENTAJE %	SEM	ANUAL	SEM
		Formación del personal para la enseñanza de la Segunda Lengua	10	50	Número de personas formadas para la enseñanza de la Segunda Lengua	El Indicador de Resultados relaciona la cantidad obtenida con la programada: IRa=ROta /Rpta	PORCENTAJE %	SEM	ANUAL	SEM

**REPÚBLICA DE COLOMBIA
DEPARTAMENTO DE CÓRDOBA
CONCEJO MUNICIPAL DE TIERRALTA**

**ACUERDO No. 005 MAYO 29 DE 2012
POR MEDIO DEL CUAL SE ADOPTA EL PLAN DE DESARROLLO DEL MUNICIPIO DE TIERRALTA
“POR USTEDES” PARA EL PERIODO 2012 – 2015**

MATRIZ DE SEGUIMIENTO Y EVALUACIÓN EDUCACIÓN

PROGRAMA	SUBPROGRAMA	PROYECTO	LÍNEA BASE	META (CUATRENI O)	INDICADOR	INDICADOR DE CUMPLIMIENTO O LOGRO DE RESULTADOS (IRA).	UNIDAD DE MEDIDA	FUENTE DE INFORMACIÓN	PERIODICIDAD	RESPONSABLE SEGUIMIENTO Y EVALUACIÓN
APERTURA DE PROGRAMAS DE EDUCACIÓN SUPERIOR Y TITULADA PARA DESARROLLO REGIONAL	Nuevos programas de educación técnica y profesional.	Apertura de sedes universitarias permanentes y puestas en marcha de nuevos programas de educación superior en el municipio.	3	10	Número de nuevos programas de educación superior.	El Indicador de Resultados relaciona la cantidad obtenida con la programada: IRA=ROta /Rpta	PORCENTAJE %	SEM	ANUAL	SEM
		Implementación y/o fortalecimiento de los programas de formación para el trabajo y el desarrollo humano ofertados por el SENA y otras instituciones de educación	4	15	Número de nuevas sedes aperturadas. Número de Programas de formación para el trabajo implementados	El Indicador de Resultados relaciona la cantidad obtenida con la programada: IRA=ROta /Rpta	PORCENTAJE %	SEM	ANUAL	SEM
	Fomento de la educación técnica, tecnológica y profesional	Articulación de la Media con la Educación Superior	0	10	Numero de procesos de articulación de la media con la educación superior	El Indicador de Resultados relaciona la cantidad obtenida con la programada: IRA=ROta /Rpta	PORCENTAJE %	SEM	ANUAL	SEM
		Fortalecimiento de alianzas estratégicas con el sector productivo y las universidades con sede en la Región	0	5	Numero de alianzas con el sector productivo y con universidades realizados	El Indicador de Resultados relaciona la cantidad obtenida con la programada: IRA=ROta /Rpta	PORCENTAJE %	SEM	ANUAL	SEM

**REPÚBLICA DE COLOMBIA
DEPARTAMENTO DE CÓRDOBA
CONCEJO MUNICIPAL DE TIERRALTA**

**ACUERDO No. 005 MAYO 29 DE 2012
POR MEDIO DEL CUAL SE ADOPTA EL PLAN DE DESARROLLO DEL MUNICIPIO DE TIERRALTA
“POR USTEDES” PARA EL PERIODO 2012 – 2015**

MATRIZ DE SEGUIMIENTO Y EVALUACIÓN SALUD

PROGRAMA	SUBPROGRAMA	PROYECTO	LÍNEA BASE	META (CUATRENIO)	INDICADOR	INDICADOR DE CUMPLIMIENTO O LOGRO DE RESULTADOS (IRA).	UNIDAD DE MEDIDA	FUENTE DE INFORMACIÓN	PERIODICIDAD	RESPONSABLE SEGUIMIENTO Y EVALUACIÓN
COORDINACIÓN DEL SISTEMA GENERAL DE SEGURIDAD SOCIAL EN SALUD MUNICIPAL	Implementación de un sistema de salud eficiente y de calidad para la atención oportuna de los requerimientos de la comunidad beneficiaria	Formulación del Plan Local de Salud integral y coherente con las políticas nacionales y departamentales.	ND	1	Plan Local de Salud integral y coherente Formulado	El Indicador de Resultados relaciona la cantidad obtenida con la programada: IRA=ROta /Rpta	PORCENTAJE %	SS	ANUAL	SS
		Fortalecimiento Institucional y reestructuración de la Secretaria de Salud	1	1	Secretaria de Salud Fortalecida Institucionalmente y reestructurada	El Indicador de Resultados relaciona la cantidad obtenida con la programada: IRA=ROta /Rpta	PORCENTAJE %	SS	ANUAL	SS
		Fortalecimiento Institucional y reestructuración de la ESE y de los organismos prestadores de servicios de salud del sector público	1	1	ESE Fortalecida y reestructurada	El Indicador de Resultados relaciona la cantidad obtenida con la programada: IRA=ROta /Rpta	PORCENTAJE %	SS	ANUAL	SS
		Fortalecimiento de los mecanismos de participación social en salud (COPACOS), veedurías ciudadanas y alianzas de usuarios).	1	1	Mecanismos de participación social en salud (COPACOS), veedurías ciudadanas y alianzas de usuarios Fortalecidos	El Indicador de Resultados relaciona la cantidad obtenida con la programada: IRA=ROta /Rpta	PORCENTAJE %	SS	ANUAL	SS
COBERTURA UNIVERSAL DE ASEGURAMIENTO	Cobertura Universal al Sistema de Salud	Cobertura del 100% de Afiliación en salud Régimen Subsidiado	Cobertura R. Subsidiado 84,758	100%	Número de personas afiliadas al Régimen Subsidiado de salud	El Indicador de Resultados relaciona la cantidad obtenida con la programada: IRA=ROta /Rpta	PORCENTAJE %	SS	ANUAL	SS
		Incentivar la afiliación al Régimen Contributivo de la población empleada	Cobertura R. Contributivo 7,684	100%	Número de personas afiliadas al Régimen Contributivo de salud	El Indicador de Resultados relaciona la cantidad obtenida con la programada: IRA=ROta /Rpta	PORCENTAJE %	SS	ANUAL	SS
		Cumplimiento de la competencia de vigilancia e intervención de la contratación con las diferentes ARS y EPS	1	1	vigilancia e intervención de la contratación con las diferentes ARS y EPS	El Indicador de Resultados relaciona la cantidad obtenida con la programada: IRA=ROta /Rpta	PORCENTAJE %	SS	ANUAL	SS
		Depuración y actualización de la base de datos del SISBEN	ND	1	Base de datos del SISBEN Depurada y actualizada	El Indicador de Resultados relaciona la cantidad obtenida con la programada: IRA=ROta /Rpta	PORCENTAJE %	SS	ANUAL	SS

**REPÚBLICA DE COLOMBIA
DEPARTAMENTO DE CÓRDOBA
CONCEJO MUNICIPAL DE TIERRALTA**

**ACUERDO No. 005 MAYO 29 DE 2012
POR MEDIO DEL CUAL SE ADOPTA EL PLAN DE DESARROLLO DEL MUNICIPIO DE TIERRALTA
“POR USTEDES” PARA EL PERIODO 2012 – 2015**

MATRIZ DE SEGUIMIENTO Y EVALUACIÓN SALUD

PROGRAMA	SUBPROGRAMA	PROYECTO	LÍNEA BASE	META (CUATRENIOS)	INDICADOR	INDICADOR DE CUMPLIMIENTO O LOGRO DE RESULTADOS (IRA).	UNIDAD DE MEDIDA	FUENTE DE INFORMACIÓN	PERIODICIDAD	RESPONSABLE SEGUIMIENTO Y EVALUACIÓN
CONSTRUCCIÓN Y DOTACIÓN CON TECNOLOGÍA MODERNA PARA OPTIMIZAR LOS SERVICIOS DE SALUD	Fortalecimiento de la Infraestructura Física y de equipos para los servicios de salud	Construcción y dotación con tecnología moderna de un Hospital Regional (Tierralta, Valencia y San Pedro)	0	1	Hospital Regional (Tierralta, Valencia y San Pedro) Construido y dotado con tecnología moderna	El Indicador de Resultados relaciona la cantidad obtenida con la programada: IRA=ROta /Rpta	PORCENTAJE %	SS	ANUAL	SS
		Dotación de equipos con tecnología moderna para el desarrollo de actividades medico quirúrgicas en la ESE SAN JOSÉ de Tierralta.	ND	1	Equipos con tecnología moderna adquiridos para el desarrollo de actividades medico quirúrgicas en la ESE SAN JOSE de Tierralta.	El Indicador de Resultados relaciona la cantidad obtenida con la programada: IRA=ROta /Rpta	PORCENTAJE %	SS	ANUAL	SS
		Adquisición de ambulancias equipadas para la atención de urgencias médicas	1	2	Ambulancias equipadas para la atención de urgencias médicas adquiridas	El Indicador de Resultados relaciona la cantidad obtenida con la programada: IRA=ROta /Rpta	PORCENTAJE %	SS	ANUAL	SS
		Fortalecimiento de la prestación del servicio de salud en centros poblados y zona rural, mediante acciones de acercamiento de la salud a la población.	1	1	Servicios de salud en zona rural Fortalecidos.	El Indicador de Resultados relaciona la cantidad obtenida con la programada: IRA=ROta /Rpta	PORCENTAJE %	SS	ANUAL	SS
		Brigadas de salud para atender a la población rural	ND	10	Numero de Brigadas de salud realizadas atender a la población rural	El Indicador de Resultados relaciona la cantidad obtenida con la programada: IRA=ROta /Rpta	PORCENTAJE %	SS	ANUAL	SS
SALUD PÚBLICA DE INTERVENCIONES COLECTIVAS	Reducción de la mortalidad infantil y de la niñez.	Niños menores o iguales a un año vacunado con los biológicos trazadores	ND	0	Número de Niños menores o iguales a un año vacunados con los biológicos trazadores	El Indicador de Resultados relaciona la cantidad obtenida con la programada: IRA=ROta /Rpta	PORCENTAJE %	SS	ANUAL	SS
		Reducción de la tasa de mortalidad materna y de la mortalidad asociada a cáncer de cuello uterino	ND	0	Número de mujeres con pronóstico de mortalidad asociada a cáncer de cuello uterino	El Indicador de Resultados relaciona la cantidad obtenida con la programada: IRA=ROta /Rpta	PORCENTAJE %	SS	ANUAL	SS
		Promoción de la salud y calidad de vida, en especial las estrategias de salud sexual y reproductiva y para la Reducción de la mortalidad infantil	2 madres con VIH año 2009	0	Número de personas diagnosticadas con mortalidad asociada a VIH/SIDA	El Indicador de Resultados relaciona la cantidad obtenida con la programada: IRA=ROta /Rpta	PORCENTAJE %	SS	ANUAL	SS
		promoción y prevención de enfermedades como malaria, dengue, infección respiratoria aguda, enfermedad diarreica aguda en la población infantil	malaria: 689, dengue: 22, dengue grave 2 (semana 11 de 2011)	0	Número de casos de malaria, dengue, infección respiratoria aguda, enfermedad diarreica aguda observados.	El Indicador de Resultados relaciona la cantidad obtenida con la programada: IRA=ROta /Rpta	PORCENTAJE %	SS	ANUAL	SS
		Vigilancia y control a los factores de riesgos para la salud pública (biológicos, sociales, ambientales y sanitarios) y gestión del conocimiento en el Municipio	ND	4	Número de procesos de Vigilancia y control a los factores de riesgo para la salud pública implementados	El Indicador de Resultados relaciona la cantidad obtenida con la programada: IRA=ROta /Rpta	PORCENTAJE %	SS	ANUAL	SS

**REPÚBLICA DE COLOMBIA
DEPARTAMENTO DE CÓRDOBA
CONCEJO MUNICIPAL DE TIERRALTA**

**ACUERDO No. 005 MAYO 29 DE 2012
POR MEDIO DEL CUAL SE ADOPTA EL PLAN DE DESARROLLO DEL MUNICIPIO DE TIERRALTA
“POR USTEDES” PARA EL PERIODO 2012 – 2015**

MATRIZ DE SEGUIMIENTO Y EVALUACIÓN SALUD

PROGRAMA	SUBPROGRAMA	PROYECTO	LÍNEA BASE	META (CUATRENIOS)	INDICADOR	INDICADOR DE CUMPLIMIENTO O LOGRO DE RESULTADOS (IRA).	UNIDAD DE MEDIDA	FUENTE DE INFORMACIÓN	PERIODICIDAD	RESPONSABLE SEGUIMIENTO Y EVALUACIÓN
SALUD PÚBLICA DE INTERVENCIONES COLECTIVAS	Reducción de la mortalidad infantil y de la niñez.	Gestión integral para el desarrollo operativo y funcional del Plan Nacional en Salud Pública	1	1	Plan Nacional en Salud Pública implementado y operando	El Indicador de Resultados relaciona la cantidad obtenida con la programada: IRA=ROta /Rpta	PORCENTAJE %	SS	ANUAL	SS
		Acciones estratégicas ejecutadas en contexto de emergencia y contingencias en el marco de la Salud Sexual y Reproductiva (SSR), salud mental (SM) y prevención de embarazo de adolescentes	0	5	Acciones estratégicas en gestión de riesgo en contexto de emergencia y contingencias en el marco de la Salud Sexual y Reproductiva (SSR), salud mental (SM) y prevención de embarazo de adolescentes	El Indicador de Resultados relaciona la cantidad obtenida con la programada: IRA=ROta /Rpta	PORCENTAJE %	SS	ANUAL	SS
	Promoción social	Promoción de la salud, prevención de riesgos y atención de las poblaciones especiales, tales como población en situación de víctimas, participantes, población en situación de discapacidad, adultos mayores, mujeres gestantes, población indígena y afrocolombiana, población infantil, adolescente y joven	ND	1000	Numero personas especiales atendidas en situación de víctimas, participantes, discapacidad, adultos mayores, mujeres gestantes, población indígena y afrocolombiana, población infantil, adolescente y joven	El Indicador de Resultados relaciona la cantidad obtenida con la programada: IRA=ROta /Rpta	PORCENTAJE %	SS	ANUAL	SS
		Acciones educativas de carácter no formal dirigidas a técnicos, profesionales y líderes comunitarios sobre diferentes aspectos de la promoción social en salud	ND	8	Numero de eventos de capacitación no formal ejecutadas dirigidas a técnicos, profesionales y líderes comunitarios sobre diferentes aspectos de la promoción social en salud	El Indicador de Resultados relaciona la cantidad obtenida con la programada: IRA=ROta /Rpta	PORCENTAJE %	SS	ANUAL	SS
	Gestión del riesgo y contingencias en situaciones de emergencias y desastres.	Gestión para la identificación y priorización de los riesgos de emergencias y desastres	ND	8	Numero de eventos de riesgos de emergencias y desastres identificados, priorizados atendidos	El Indicador de Resultados relaciona la cantidad obtenida con la programada: IRA=ROta /Rpta	PORCENTAJE %	SS	ANUAL	SS
		Articulación intersectorial para el desarrollo de los planes preventivos, de mitigación y superación de las emergencias y desastres	ND	10	Numero de Articulaciones intersectoriales coordinadas para el desarrollo de los planes preventivos, de mitigación y superación de las emergencias y desastres	El Indicador de Resultados relaciona la cantidad obtenida con la programada: IRA=ROta /Rpta	PORCENTAJE %	SS	ANUAL	SS
		Fortalecimiento institucional para la respuesta territorial ante las situaciones de emergencias y desastres	ND	10	acciones de respuesta territorial fortalecidas para atender las situaciones de emergencias y desastres	El Indicador de Resultados relaciona la cantidad obtenida con la programada: IRA=ROta /Rpta	PORCENTAJE %	SS	ANUAL	SS
		Fortalecimiento de la red de urgencias	0	1	Red de urgencias fortalecida	El Indicador de Resultados relaciona la cantidad obtenida con la programada: IRA=ROta /Rpta	PORCENTAJE %	SS	ANUAL	SS

**REPÚBLICA DE COLOMBIA
DEPARTAMENTO DE CÓRDOBA
CONCEJO MUNICIPAL DE TIERRALTA**

**ACUERDO No. 005 MAYO 29 DE 2012
POR MEDIO DEL CUAL SE ADOPTA EL PLAN DE DESARROLLO DEL MUNICIPIO DE TIERRALTA
“POR USTEDES” PARA EL PERIODO 2012 – 2015**

MATRIZ DE SEGUIMIENTO Y EVALUACIÓN VIVIENDA

PROGRAMA	SUBPROGRAMA	PROYECTO	LÍNEA BASE	META (CUATRENIOS)	INDICADOR	INDICADOR DE CUMPLIMIENTO O LOGRO DE RESULTADOS (IRA).	UNIDAD DE MEDIDA	FUENTE DE INFORMACIÓN	PERIODICIDAD	RESPONSABLE SEGUIMIENTO Y EVALUACIÓN
OPTIMIZACIÓN DE LA OFICINA MUNICIPAL DE VIVIENDA	Dotación de equipos y personal calificado	Formulación de Proyectos de vivienda de interés social	1	5	Número de Proyectos de vivienda de interés social implementados	El Indicador de Resultados relaciona la cantidad obtenida con la programada: IRa=ROta /Rpta	PORCENTAJE %	OOPP	ANUAL	OOPP
VIVIENDA DIGNA Y MEJORAMIENTO DEL ENTORNO	Cualificación de la vivienda y recuperación del espacio público y del entorno	Recuperación del espacio público por habitante.	ND	1	Implementación de un programa de recuperación del espacio publico	El Indicador de Resultados relaciona la cantidad obtenida con la programada: IRa=ROta /Rpta	PORCENTAJE %	OOPP	ANUAL	OOPP
		Mejoramiento de viviendas	5.000	1.000	Número de viviendas mejoradas	El Indicador de Resultados relaciona la cantidad obtenida con la programada: IRa=ROta /Rpta	PORCENTAJE %	OOPP	ANUAL	OOPP
DISMINUCIÓN DEL DÉFICIT CUANTITATIVO O DE VIVIENDA	Vivienda de Interés Social	Legalización de predios invadidos en el sector urbano.	Total Viviendas 16,456. Urbana 7.105 Rural 9,351	Construcción de 4,500 viviendas de interés social urbanas y 1,000 viviendas de interés social rurales	Número de viviendas de interés social nuevas construidas en la zona urbana y en la zona rural	El Indicador de Resultados relaciona la cantidad obtenida con la programada: IRa=ROta /Rpta	PORCENTAJE %	OOPP	ANUAL	OOPP
		Adquisición de predios urbanos subutilizados, para destinarlos a la construcción de proyectos de vivienda de Interés social.	Hogares Sin Déficit 2,696			El Indicador de Resultados relaciona la cantidad obtenida con la programada: IRa=ROta /Rpta	PORCENTAJE %	OOPP	ANUAL	OOPP
		Gestión de subsidios para la compra de lotes con servicios.	Hogares en Déficit 13,76%			El Indicador de Resultados relaciona la cantidad obtenida con la programada: IRa=ROta /Rpta	PORCENTAJE %	OOPP	ANUAL	OOPP
		Construcción de 6.000 viviendas de interés social en zonas urbanas y centros poblados.	Hogares en Déficit Cualitativo 11,345			El Indicador de Resultados relaciona la cantidad obtenida con la programada: IRa=ROta /Rpta	PORCENTAJE %	OOPP	ANUAL	OOPP
		Construcción de 1.000 viviendas de interés social rurales	Hogares en Déficit Cuantitativo 2,345			El Indicador de Resultados relaciona la cantidad obtenida con la programada: IRa=ROta /Rpta	PORCENTAJE %	OOPP	ANUAL	OOPP

**REPÚBLICA DE COLOMBIA
DEPARTAMENTO DE CÓRDOBA
CONCEJO MUNICIPAL DE TIERRALTA**

**ACUERDO No. 005 MAYO 29 DE 2012
POR MEDIO DEL CUAL SE ADOPTA EL PLAN DE DESARROLLO DEL MUNICIPIO DE TIERRALTA
“POR USTEDES” PARA EL PERIODO 2012 – 2015**

MATRIZ DE SEGUIMIENTO Y EVALUACIÓN DEPORTE

PROGRAMA	SUBPROGRAMA	PROYECTO	LÍNEA BASE	META (CUATRENIO)	INDICADOR	INDICADOR DE CUMPLIMIENTO O LOGRO DE RESULTADOS (IRA).	UNIDAD DE MEDIDA	FUENTE DE INFORMACIÓN	PERIODICIDAD	RESPONSABLE SEGUIMIENTO Y EVALUACIÓN
CREACIÓN DE LA OFICINA DEL DEPORTE	Dotación de equipos y personal calificado	Implementación oficina del Deporte	0	1	Oficina del Deporte Implementada	El Indicador de Resultados relaciona la cantidad obtenida con la programada: IRa=ROta /Rpta	PORCENTA JE %	SEM	ANUAL	SEM
		Formular un Plan de Desarrollo Deportivo, Recreativo y de Aprovechamiento del Tiempo Libre	0	1	Plan de Desarrollo Deportivo, Recreativo y de Aprovechamiento del Tiempo Libre Formulada	El Indicador de Resultados relaciona la cantidad obtenida con la programada: IRa=ROta /Rpta	PORCENTA JE %	SEM	ANUAL	SEM
CONSTRUCCIÓN, ADMINISTRACIÓN, MANTENIMIENTO Y ADECUACIÓN DE ESCENARIOS DEPORTIVOS Y RECREATIVOS	Ampliar, mejorar y dotar los espacios deportivos y recreativos de los establecimientos educativos, parques y canchas deportivas	Construcción y/o adecuación de un polideportivo en la cabecera municipal y canchas deportivas en cada uno de los corregimientos	3 plazas en zona urbana y 5 plazas en corregimientos	1 POLIDEPORTIVO Y 1 CANCHA DEPORTIVA EN CADA CORREGIMIENTO	Polideportivo en la cabecera municipal Construido y número de canchas deportivas Construidas y/o adecuadas en los corregimientos	El Indicador de Resultados relaciona la cantidad obtenida con la programada: IRa=ROta /Rpta	PORCENTA JE %	SEM	ANUAL	SEM
		Construcción de ciclo ruta en el área urbana.	0	1	Ciclo Ruta construida en la zona urbana	El Indicador de Resultados relaciona la cantidad obtenida con la programada: IRa=ROta /Rpta	PORCENTA JE %	SEM	ANUAL	SEM
FORMACIÓN Y MASIFICACIÓN DEPORTIVA	Fomento de escuelas de formación deportiva para niños, jóvenes, adultos y población discapacitada, en las distintas disciplinas	Capacitación de jueces en las diferentes disciplinas deportiva.	0	50	Número de jueces Capacitados en las diferentes disciplinas deportiva.	El Indicador de Resultados relaciona la cantidad obtenida con la programada: IRa=ROta /Rpta	PORCENTA JE %	SEM	ANUAL	SEM
		Creación de clubes deportivos, escuelas de formación deportiva, promotores, entidades educativas y de empresas públicas y privadas	3	5	Número de clubes deportivos, escuelas de formación deportiva públicas y privadas Creadas	El Indicador de Resultados relaciona la cantidad obtenida con la programada: IRa=ROta /Rpta	PORCENTA JE %	SEM	ANUAL	SEM
	Eventos de carácter deportivo, recreativo y de aprovechamiento del tiempo libre	5	10	Número de eventos de carácter deportivo, intercolegiales, intercorregimentales e intermunicipales apoyados por la administración municipal	El Indicador de Resultados relaciona la cantidad obtenida con la programada: IRa=ROta /Rpta	PORCENTA JE %	SEM	ANUAL	SEM	
	Generación de deportistas que representen al Municipio de Tierraalta con gran capacidad y nivel competitivo	ND	5	Número de deportistas del Municipio de Tierraalta con Apoyo económico en diferentes disciplinas por parte de la Admón. Municipal.	El Indicador de Resultados relaciona la cantidad obtenida con la programada: IRa=ROta /Rpta	PORCENTA JE %	SEM	ANUAL	SEM	
	Fomentar la práctica de disciplinas deportivas , recreativas y de aprovechamiento del tiempo libre	Instructores deportivos que promuevan en los escenarios deportivos, canchas y parques públicos la práctica de deportes, gimnasia dirigida y actividades artísticas, lúdicas y de expresión cultural	ND	10	Número de Instructores deportivos que promueven en los escenarios deportivos, canchas y parques públicos la práctica de deportes, gimnasia dirigida y actividades artísticas, lúdicas y de expresión cultural.	El Indicador de Resultados relaciona la cantidad obtenida con la programada: IRa=ROta /Rpta	PORCENTA JE %	SEM	ANUAL	SEM
		Dotación de implementos deportivos y recreativos para las distintas disciplinas	ND	5 Dotaciones	Dotación de implementos deportivos y recreativos para las distintas disciplinas	El Indicador de Resultados relaciona la cantidad obtenida con la programada: IRa=ROta /Rpta	PORCENTA JE %	SEM	ANUAL	SEM

**REPÚBLICA DE COLOMBIA
DEPARTAMENTO DE CÓRDOBA
CONCEJO MUNICIPAL DE TIERRALTA**

**ACUERDO No. 005 MAYO 29 DE 2012
POR MEDIO DEL CUAL SE ADOPTA EL PLAN DE DESARROLLO DEL MUNICIPIO DE TIERRALTA
“POR USTEDES” PARA EL PERIODO 2012 – 2015**

MATRIZ DE SEGUIMIENTO Y EVALUACIÓN PRIMERA INFANCIA

PROGRAMA	SUBPROGRAMA	PROYECTO	LÍNEA BASE	META (CUATRENIOS)	INDICADOR	INDICADOR DE CUMPLIMIENTO O LOGRO DE RESULTADOS (IRA).	UNIDAD DE MEDIDA	FUENTE DE INFORMACIÓN	PERIODICIDAD	RESPONSABLE SEGUIMIENTO Y EVALUACIÓN
PROTECCIÓN Y FORMACIÓN INTEGRAL DE LA PRIMERA INFANCIA CON ENFOQUE DIFERENCIAL Y DE DERECHOS HUMANOS	Política de Primera Infancia en el Municipio de Tierralta	Formulación de la Política de Primera Infancia.	0	1	Política de Primera Infancia Formulada.	El Indicador de Resultados relaciona la cantidad obtenida con la programada: IRa=ROta /Rpta	PORCENTAJE %	SEM	ANUAL	SEM
	Garantía y protección de los Derechos de la primera infancia en cada ciclo vital de Existencia, Desarrollo, Ciudadanía y Protección en el municipio	Vigilancia epidemiológica, alimentaria y nutricional de las madres gestantes, lactantes y a niños menores de un año en el municipio de Tierralta.	Nacidos vivos 1.813	2,000 niños atendidos	Vigilancia epidemiológica, alimentaria y nutricional de las madres gestantes, lactantes y a niños menores de un año en el municipio de Tierralta.	El Indicador de Resultados relaciona la cantidad obtenida con la programada: IRa=ROta /Rpta	PORCENTAJE %	SEM	ANUAL	SEM
		Construcción de centro de recuperación nutricional	0	1	Un centro de recuperación nutricional construido	El Indicador de Resultados relaciona la cantidad obtenida con la programada: IRa=ROta /Rpta	PORCENTAJE %	SEM	ANUAL	SEM
		Creación de sistema de articulación interinstitucional para la atención de cero a siempre	0	1	Un sistema de articulación interinstitucional para la atención de cero a siempre creado y operando	El Indicador de Resultados relaciona la cantidad obtenida con la programada: IRa=ROta /Rpta	PORCENTAJE %	SEM	ANUAL	SEM
		Optimización de la atención integral de niños de 0 a 5 años, mediante aumento de coberturas de los convenios con el ICBF y ONG,S	12000	50%	Número de niños de 0 a 5 años, atendidos integralmente mediante convenios con el ICBF y ONG,S	El Indicador de Resultados relaciona la cantidad obtenida con la programada: IRa=ROta /Rpta	PORCENTAJE %	SEM	ANUAL	SEM
		Atención integral de la primera infancia, fundamentado en la Estrategia de Cero a Siempre.	12000	50%	Número de niños con Atención integral de la primera infancia, fundamentado en la Estrategia de Cero a Siempre.	El Indicador de Resultados relaciona la cantidad obtenida con la programada: IRa=ROta /Rpta	PORCENTAJE %	SEM	ANUAL	SEM
		Educación, Salud y Recreación, accesible y gratuita para la primera infancia	12000	50%	Educación, Salud y Recreación, accesible y gratuita para la primera infancia	El Indicador de Resultados relaciona la cantidad obtenida con la programada: IRa=ROta /Rpta	PORCENTAJE %	SEM	ANUAL	SEM

**REPÚBLICA DE COLOMBIA
DEPARTAMENTO DE CÓRDOBA
CONCEJO MUNICIPAL DE TIERRALTA**

**ACUERDO No. 005 MAYO 29 DE 2012
POR MEDIO DEL CUAL SE ADOPTA EL PLAN DE DESARROLLO DEL MUNICIPIO DE TIERRALTA
“POR USTEDES” PARA EL PERIODO 2012 – 2015**

MATRIZ DE SEGUIMIENTO Y EVALUACIÓN INFANCIA

PROGRAMA	SUBPROGRAMA	PROYECTO	LÍNEA BASE	META (CUATREÑO)	INDICADOR	INDICADOR DE CUMPLIMIENTO O LOGRO DE RESULTADOS (IRA).	UNIDAD DE MEDIDA	FUENTE DE INFORMACIÓN	PERIODICIDAD	RESPONSABLE SEGUIMIENTO Y EVALUACIÓN
PROTECCIÓN Y FORMACIÓN INTEGRAL DE LA INFANCIA CON ENFOQUE DIFERENCIAL Y DE DERECHOS HUMANOS	Política de Infancia en el Municipio de Tierralta	Formulación de la Política de Infancia	0	1	Política de Infancia Formulada.	El Indicador de Resultados relaciona la cantidad obtenida con la programada: IRA=ROta /Rpta	PORCENTAJE %	SEM	ANUAL	SEM
	Garantía y protección de los Derechos de la infancia en cada ciclo vital de Existencia, Desarrollo, Ciudadanía y Protección en el municipio	Vigilancia epidemiológica, alimentaria y nutricional de los niños y niñas en el municipio de Tierralta.	En Preescolar 2,000 En Primaria 11,000	100%	Vigilancia epidemiológica, alimentaria y nutricional de los niños y niñas en el municipio de Tierralta.	El Indicador de Resultados relaciona la cantidad obtenida con la programada: IRA=ROta /Rpta	PORCENTAJE %	SEM	ANUAL	SEM
		Optimización de la atención a niños y niñas, mediante aumento de coberturas	13000	100%	Número de niños y niñas atendidas, mediante aumento de coberturas	El Indicador de Resultados relaciona la cantidad obtenida con la programada: IRA=ROta /Rpta	PORCENTAJE %	SEM	ANUAL	SEM
		Educación, Salud y Recreación, accesible y gratuita para la infancia.	13000	100%	Número de niños y niñas con atención y acceso gratuito en Educación, Salud y Recreación.	El Indicador de Resultados relaciona la cantidad obtenida con la programada: IRA=ROta /Rpta	PORCENTAJE %	SEM	ANUAL	SEM
		Educación básica de calidad y permanencia, para que todos los niños y niñas ingresen y permanezcan en el sistema escolar hasta el grado 9º.	13000	100%	Número de niños y niñas que ingresan y permanecen en el sistema escolar hasta el grado 9º.	El Indicador de Resultados relaciona la cantidad obtenida con la programada: IRA=ROta /Rpta	PORCENTAJE %	SEM	ANUAL	SEM
		Educación inclusiva para la población con capacidades especiales y disposición de personal profesional calificado en los colegios.	ND	100%	Número de programas de Educación inclusiva para la población con capacidades especiales y número de profesionales calificados	El Indicador de Resultados relaciona la cantidad obtenida con la programada: IRA=ROta /Rpta	PORCENTAJE %	SEM	ANUAL	SEM
		Promoción y apoyo a la educación familiar y escuela de padres para la educación infantil, prevención y atención del maltrato al menor.	ND	5	Número de programas de educación familiar y escuela de padres para la educación infantil, prevención y atención del maltrato al menor.	El Indicador de Resultados relaciona la cantidad obtenida con la programada: IRA=ROta /Rpta	PORCENTAJE %	SEM	ANUAL	SEM
		Jornadas de desparasitación y entrega de vitaminas en todas las instituciones del municipio totalmente gratis.	4	8	Número de Jornadas de desparasitación y entrega de vitaminas en todas las instituciones realizadas	El Indicador de Resultados relaciona la cantidad obtenida con la programada: IRA=ROta /Rpta	PORCENTAJE %	SEM	ANUAL	SEM

**REPÚBLICA DE COLOMBIA
DEPARTAMENTO DE CÓRDOBA
CONCEJO MUNICIPAL DE TIERRALTA**

**ACUERDO No. 005 MAYO 29 DE 2012
POR MEDIO DEL CUAL SE ADOPTA EL PLAN DE DESARROLLO DEL MUNICIPIO DE TIERRALTA
“POR USTEDES” PARA EL PERIODO 2012 – 2015**

MATRIZ DE SEGUIMIENTO Y EVALUACIÓN ADOLESCENTE

PROGRAMA	SUBPROGRAMA	PROYECTO	LÍNEA BASE	META (CUATREÑO)	INDICADOR	INDICADOR DE CUMPLIMIENTO O LOGRO DE RESULTADOS (IRA).	UNIDAD DE MEDIDA	FUENTE DE INFORMACIÓN	PERIODICIDAD	RESPONSABLE SEGUIMIENTO Y EVALUACIÓN
PROTECCIÓN Y FORMACIÓN INTEGRAL DEL ADOLESCENTE CON ENFOQUE DIFERENCIAL Y DE DERECHOS HUMANOS	Política de Adolescencia en el Municipio de Tierraalta	Formulación de la Política de Adolescencia	0	1	Política de Adolescencia Formulada.	El Indicador de Resultados relaciona la cantidad obtenida con la programada: IRA=ROta /Rpta	PORCENTAJE %	SEM	ANUAL	SEM
	Garantía y protección de los Derechos de la Adolescencia en cada ciclo vital de Existencia, Desarrollo, Ciudadanía y Protección en el municipio	Implementación de programa de protección y formación integral de adolescentes, así como el reconocimiento de su papel en el proceso de desarrollo.	8500	70%	Implementación de programa de protección y formación integral de adolescentes, así como el reconocimiento de su papel en el proceso de desarrollo.	El Indicador de Resultados relaciona la cantidad obtenida con la programada: IRA=ROta /Rpta	PORCENTAJE %	SEM	ANUAL	SEM
		Educación, Salud y Recreación accesibles para los adolescentes.	8500	50%	Número de adolescentes que acceden a Educación, Salud y Recreación.	El Indicador de Resultados relaciona la cantidad obtenida con la programada: IRA=ROta /Rpta	PORCENTAJE %	SEM	ANUAL	SEM
		Psico-orientación contra la drogadicción, alcoholismo y Prostitución Infantil y del adolescente.	8500	5%	Número de adolescentes que participan en programas de Psico-orientación contra la drogadicción, alcoholismo y Prostitución.	El Indicador de Resultados relaciona la cantidad obtenida con la programada: IRA=ROta /Rpta	PORCENTAJE %	SEM	ANUAL	SEM
		Educación básica de calidad y permanencia, para que todos los adolescentes ingresen y permanezcan en el sistema escolar hasta el grado 11°.	8500	70%	Número de adolescentes que ingresan y permanecen en el sistema escolar hasta el grado 11°.	El Indicador de Resultados relaciona la cantidad obtenida con la programada: IRA=ROta /Rpta	PORCENTAJE %	SEM	ANUAL	SEM
		Educación media para que los adolescentes se inserten de manera activa a la vida intelectual, social, familiar y a la vida laboral	8500	70%	Número de establecimientos con currículo en Educación media para que los adolescentes se inserten de manera activa a la vida intelectual, social, familiar y a la vida laboral	El Indicador de Resultados relaciona la cantidad obtenida con la programada: IRA=ROta /Rpta	PORCENTAJE %	SEM	ANUAL	SEM

**REPÚBLICA DE COLOMBIA
DEPARTAMENTO DE CÓRDOBA
CONCEJO MUNICIPAL DE TIERRALTA**

**ACUERDO No. 005 MAYO 29 DE 2012
POR MEDIO DEL CUAL SE ADOPTA EL PLAN DE DESARROLLO DEL MUNICIPIO DE TIERRALTA
“POR USTEDES” PARA EL PERIODO 2012 – 2015**

MATRIZ DE SEGUIMIENTO Y EVALUACIÓN JOVEN

PROGRAMA	SUBPROGRAMA	PROYECTO	LÍNEA BASE	META (CUATRENIOS)	INDICADOR	INDICADOR DE CUMPLIMIENTO O LOGRO DE RESULTADOS (IRA).	UNIDAD DE MEDIDA	FUENTE DE INFORMACIÓN	PERIODICIDAD	RESPONSABLE SEGUIMIENTO Y EVALUACIÓN
PROTECCIÓN Y FORMACIÓN INTEGRAL DEL JOVEN CON ENFOQUE DIFERENCIAL Y DE DERECHOS HUMANOS	Política Pública de la Juventud en el Municipio de Tierralta	Formulación de la Política Pública de la Juventud	cero	1	Política Pública de la Juventud Formulada.	El Indicador de Resultados relaciona la cantidad obtenida con la programada: IRA=ROta /Rpta	PORCENTAJE %	SEM	ANUAL	SEM
	Garantía y protección de los Derechos de la Juventud en el municipio.	Implementación de programas de protección y formación integral de Jóvenes, así como el reconocimiento del papel de los jóvenes en el proceso de desarrollo.	cero	1	Un programas de protección y formación integral de Jóvenes Implementado	El Indicador de Resultados relaciona la cantidad obtenida con la programada: IRA=ROta /Rpta	PORCENTAJE %	SEM	ANUAL	SEM
		Participación de los jóvenes en la vida social, económica, política y cultural del Municipio	25 consejos directivos	1000	Número de jóvenes que participan activamente en la vida social, económica, política y cultural del Municipio	El Indicador de Resultados relaciona la cantidad obtenida con la programada: IRA=ROta /Rpta	PORCENTAJE %	SEM	ANUAL	SEM
		Capacitación para la producción, dirección y administración de proyectos sociales y económicos por parte de jóvenes	2	10	Número de capacitaciones para la producción, dirección y administración de proyectos sociales y económicos por parte de jóvenes	El Indicador de Resultados relaciona la cantidad obtenida con la programada: IRA=ROta /Rpta	PORCENTAJE %	SEM	ANUAL	SEM
		Promoción y difusión de los derechos y responsabilidades del joven y del menor trabajador.	cero	4	Número de proyectos de Promoción y difusión de los derechos y responsabilidades del joven y del menor trabajador.	El Indicador de Resultados relaciona la cantidad obtenida con la programada: IRA=ROta /Rpta	PORCENTAJE %	SEM	ANUAL	SEM
		Promoción de la autoestima, autovaloración y construcción de la identidad del adolescente, y de prevención y tratamiento del consumo de alcohol, tabaco y sustancias psicoactivas.	1	4	Numero de capacitaciones en Promoción de la autoestima, autovaloración y construcción de la identidad del adolescente, y de prevención y tratamiento del consumo de alcohol, tabaco y sustancias psicoactivas.	El Indicador de Resultados relaciona la cantidad obtenida con la programada: IRA=ROta /Rpta	PORCENTAJE %	SEM	ANUAL	SEM
		Fortalecimiento del programa jóvenes por la Paz en el Municipio de Tierralta orientado y coordinado por la oficina de la Mujer y desarrollo social.	cero	4	Un Programa para jóvenes por la Paz realizado anualmente en el Municipio de Tierralta.	El Indicador de Resultados relaciona la cantidad obtenida con la programada: IRA=ROta /Rpta	PORCENTAJE %	SEM	ANUAL	SEM
		Atención y apoyo a actividades productivas de jóvenes desplazados, participantes, indígenas, discapacitados y afro descendientes del Municipio de Tierralta.	cero	4	Número de actividades productivas de jóvenes desplazados, reinsertados, indígenas, discapacitados y afro descendientes apoyados por la administración Mpal.	El Indicador de Resultados relaciona la cantidad obtenida con la programada: IRA=ROta /Rpta	PORCENTAJE %	SEM	ANUAL	SEM

**REPÚBLICA DE COLOMBIA
DEPARTAMENTO DE CÓRDOBA
CONCEJO MUNICIPAL DE TIERRALTA**

**ACUERDO No. 005 MAYO 29 DE 2012
POR MEDIO DEL CUAL SE ADOPTA EL PLAN DE DESARROLLO DEL MUNICIPIO DE TIERRALTA
“POR USTEDES” PARA EL PERIODO 2012 – 2015**

MATRIZ DE SEGUIMIENTO Y EVALUACIÓN POBLACION JOVEN

PROGRAMA	SUBPROGRAMA	PROYECTO	LÍNEA BASE	META (CUATRENIO)	INDICADOR	INDICADOR DE CUMPLIMIENTO O LOGRO DE RESULTADOS (IRA).	UNIDAD DE MEDIDA	FUENTE DE INFORMACIÓN	PERIODICIDAD	RESPONSABLE SEGUIMIENTO Y EVALUACIÓN
PROTECCIÓN Y FORMACIÓN INTEGRAL DEL JOVEN CON ENFOQUE DIFERENCIAL Y DE DERECHOS HUMANOS	Garantía y protección de los Derechos de la Juventud en el municipio.	Convenios con Universidades, el Sena y otras entidades para fortalecer la etapa complementaria de formación laboral para esta población.	2	10	Número de Convenios con Universidades. El Sena y otras entidades realizados para fortalecer la etapa complementaria de formación laboral.	El Indicador de Resultados relaciona la cantidad obtenida con la programada: IRa=ROta /Rpta	PORCENTAJE %	SEM	ANUAL	SEM
		Prevención del reclutamiento de niñas, niños y adolescentes por organizaciones ilegales	ND	cero	Numero de niñas, niños y adolescentes reclutados por organizaciones ilegales	El Indicador de Resultados relaciona la cantidad obtenida con la programada: IRa=ROta /Rpta	PORCENTAJE %	SEM	ANUAL	SEM
		Psico-orientación para el manejo de conflictos emocionales y supresión del suicidio en jóvenes	cero	4	Un evento anual de Psico-orientación para el manejo de conflictos emocionales y supresión del suicidio en jóvenes	El Indicador de Resultados relaciona la cantidad obtenida con la programada: IRa=ROta /Rpta	PORCENTAJE %	SEM	ANUAL	SEM
	Acciones estratégicas en prevención de embarazo NO deseado en jóvenes	Implementación de la mesa intersectorial de Derechos de Salud Sexual y Reproductiva (SSR) y prevención del embarazo no deseado en la juventud.	cero	4	Una Mesa intersectorial Anual de Derechos Sexuales y Reproductivos, SSR y prevención del embarazo en la adolescencia implementada.	El Indicador de Resultados relaciona la cantidad obtenida con la programada: IRa=ROta /Rpta	PORCENTAJE %	SEM	ANUAL	SEM
		Prevención y atención del inicio de la sexualidad y la vida reproductiva de los Jóvenes y las jóvenes del municipio Tierralta	ND	8	Numero de capacitaciones en Prevención y atención del inicio de la sexualidad y la vida reproductiva de los Jóvenes y las jóvenes del municipio Tierralta	El Indicador de Resultados relaciona la cantidad obtenida con la programada: IRa=ROta /Rpta	PORCENTAJE %	SEM	ANUAL	SEM

**REPÚBLICA DE COLOMBIA
DEPARTAMENTO DE CÓRDOBA
CONCEJO MUNICIPAL DE TIERRALTA**

**ACUERDO No. 005 MAYO 29 DE 2012
POR MEDIO DEL CUAL SE ADOPTA EL PLAN DE DESARROLLO DEL MUNICIPIO DE TIERRALTA
“POR USTEDES” PARA EL PERIODO 2012 – 2015**

MATRIZ DE SEGUIMIENTO Y EVALUACIÓN ADULTO MAYOR

PROGRAMA	SUBPROGRAMA	PROYECTO	LÍNEA BASE	META (CUATRENIOS)	INDICADOR	INDICADOR DE CUMPLIMIENTO O LOGRO DE RESULTADOS (IRA).	UNIDAD DE MEDIDA	FUENTE DE INFORMACIÓN	PERIODICIDAD	RESPONSABLE SEGUIMIENTO Y EVALUACIÓN
ATENCIÓN INTEGRAL AL ADULTO MAYOR	Actividades recreativas, organización, desarrollo de la escritura, la lectura, la expresión cultural y artística y la formación de valores para la convivencia	Salud integral con énfasis en oftalmología, optometría, salud oral y soporte nutricional a la población adulta mayor más vulnerable.	3,977 Adultos Mayores año 2011	2000	Número de adultos mayores con atención en Salud integral con énfasis en oftalmología, optometría, salud oral y soporte nutricional.	El Indicador de Resultados relaciona la cantidad obtenida con la programada: IRa=ROta /Rpta	PORCENTAJE %	SS	ANUAL	SS
		Atención en salud, recreación y lúdica al adulto mayor	3,977 Adultos Mayores año 2011	2000	Numero de adultos mayores con Atención en salud, recreación y lúdica	El Indicador de Resultados relaciona la cantidad obtenida con la programada: IRa=ROta /Rpta	PORCENTAJE %	SS	ANUAL	SS
INTEGRACIÓN A LA SOCIEDAD DEL ADULTO MAYOR	Integración y reconocimiento de los adultos mayores en la vida familiar, social y comunitaria	Atención integral a los adultos mayores en los aspectos de protección, salud y trabajo	3,977 Adultos Mayores año 2011	1000	Número de adultos mayores con Atención integral en los aspectos de protección, salud y trabajo	El Indicador de Resultados relaciona la cantidad obtenida con la programada: IRa=ROta /Rpta	PORCENTAJE %	SS	ANUAL	SS
SENSIBILIZACIÓN SOCIAL DEL ADULTO MAYOR	Sensibilización a la comunidad para la aceptación del adulto mayor y reconocimiento de sus valores	Educación para asumir el proceso de vejez como una etapa natural del ser humano	ND	10	Número de capacitaciones en Educación para asumir el proceso de vejez como una etapa natural del ser humano	El Indicador de Resultados relaciona la cantidad obtenida con la programada: IRa=ROta /Rpta	PORCENTAJE %	SS	ANUAL	SS
PARTICIPACIÓN DEL ADULTO MAYOR EN ACTIVIDAD ECONÓMICA	Promoción de la ocupación y la generación de ingresos del adulto mayor	Apoyo Técnico y financiero a la creación de famiempresas o microempresas y proyectos rentables	ND	10	Número de acciones de Apoyo Técnico y financiero para la creación de famiempresas o microempresas y proyectos rentables	El Indicador de Resultados relaciona la cantidad obtenida con la programada: IRa=ROta /Rpta	PORCENTAJE %	SS	ANUAL	SS

**REPÚBLICA DE COLOMBIA
DEPARTAMENTO DE CÓRDOBA
CONCEJO MUNICIPAL DE TIERRALTA**

**ACUERDO No. 005 MAYO 29 DE 2012
POR MEDIO DEL CUAL SE ADOPTA EL PLAN DE DESARROLLO DEL MUNICIPIO DE TIERRALTA
“POR USTEDES” PARA EL PERIODO 2012 – 2015**

MATRIZ DE SEGUIMIENTO Y EVALUACIÓN MUJER

PROGRAMA	SUBPROGRAMA	PROYECTO	LÍNEA BASE	META (CUATRENIO)	INDICADOR	INDICADOR DE CUMPLIMIENTO O LOGRO DE RESULTADOS (IRA).	UNIDAD DE MEDIDA	FUENTE DE INFORMACIÓN	PERIODICIDAD	RESPONSABLE SEGUIMIENTO Y EVALUACIÓN
CREACIÓN DE LA OFICINA DE LA MUJER Y DESARROLLO SOCIAL	Implementación de la Oficina Municipal de la Mujer y Desarrollo Social	Creación y dotación de la Oficina Municipal de la Mujer y Desarrollo Social	0	1	Oficina Municipal de la Mujer y Desarrollo Social creada y dotada	El Indicador de Resultados relaciona la cantidad obtenida con la programada: IRa=ROta /Rpta	PORCENTAJE %	SS	ANUAL	SS
PROMOCIÓN DE LOS DERECHOS DE LA MUJER	Construcción de la igualdad y equidad de género	Formación microempresarial	ND	4	Número de cursos de Formación microempresarial realizados	El Indicador de Resultados relaciona la cantidad obtenida con la programada: IRa=ROta /Rpta	PORCENTAJE %	SS	ANUAL	SS
		Espacios de participación de la mujer	ND	2	Espacios de participación de la mujer creados y auspiciados	El Indicador de Resultados relaciona la cantidad obtenida con la programada: IRa=ROta /Rpta	PORCENTAJE %	SS	ANUAL	SS
		Protección de la maternidad y el apoyo especial a la mujer cabeza de familia	ND	1000	Número de programas de Protección de la maternidad y el apoyo especial a la mujer cabeza de familia realizados.	El Indicador de Resultados relaciona la cantidad obtenida con la programada: IRa=ROta /Rpta	PORCENTAJE %	SS	ANUAL	SS
	Contribución a la nivelación de las desigualdades de la Mujer	Apoyo a la organización de empresas comunitarias de mujeres cabeza de Hogar	ND	5	Número de organizaciones de empresas comunitarias de mujeres cabeza de Hogar.	El Indicador de Resultados relaciona la cantidad obtenida con la programada: IRa=ROta /Rpta	PORCENTAJE %	SS	ANUAL	SS
		Apoyo a proyectos productivos	ND	10	Número de proyectos productivos para la mujer ejecutados y apoyados por la Admón. Mpal.	El Indicador de Resultados relaciona la cantidad obtenida con la programada: IRa=ROta /Rpta	PORCENTAJE %	SS	ANUAL	SS
		Promoción del desarrollo de actividades rentables y el empleo productivo de la mujer Tierraltense	ND	5	Número de actividades rentables y número de empleos productivos para la mujer	El Indicador de Resultados relaciona la cantidad obtenida con la programada: IRa=ROta /Rpta	PORCENTAJE %	SS	ANUAL	SS

MATRIZ DE SEGUIMIENTO Y EVALUACIÓN DISCAPACIDAD

PROGRAMA	SUBPROGRAMA	PROYECTO	LÍNEA BASE	META (CUATRENIO)	INDICADOR	INDICADOR DE CUMPLIMIENTO O LOGRO DE RESULTADOS (IRA).	UNIDAD DE MEDIDA	FUENTE DE INFORMACIÓN	PERIODICIDAD	RESPONSABLE SEGUIMIENTO Y EVALUACIÓN
INCLUSIÓN DE LA POBLACIÓN CON DISCAPACIDAD FÍSICA O MENTAL EN LA ACTIVIDAD SOCIAL Y ECONÓMICA MUNICIPAL	Participación Social y Económica de la población con discapacidad física o mental	Participación comunitaria y ciudadana de la población con discapacidad física o mental.	171 Discapacitados	100%	Número de discapacitados Participando en programas comunitarios y ciudadanos.	El Indicador de Resultados relaciona la cantidad obtenida con la programada: IRa=ROta /Rpta	PORCENTAJE %	SS	ANUAL	SS
		Participación laboral de la población con discapacidad física o mental	171 Discapacitados	100%	Número de discapacitados desarrollando una actividad laboral	El Indicador de Resultados relaciona la cantidad obtenida con la programada: IRa=ROta /Rpta	PORCENTAJE %	SS	ANUAL	SS
		Habilitación y rehabilitación de la población con discapacidad física o mental	171 Discapacitados	100%	Número de discapacitados física o mental Habilitados y rehabilitados en una actividad laboral o social	El Indicador de Resultados relaciona la cantidad obtenida con la programada: IRa=ROta /Rpta	PORCENTAJE %	SS	ANUAL	SS

**REPÚBLICA DE COLOMBIA
DEPARTAMENTO DE CÓRDOBA
CONCEJO MUNICIPAL DE TIERRALTA**

**ACUERDO No. 005 MAYO 29 DE 2012
POR MEDIO DEL CUAL SE ADOPTA EL PLAN DE DESARROLLO DEL MUNICIPIO DE TIERRALTA
“POR USTEDES” PARA EL PERIODO 2012 – 2015**

MATRIZ DE SEGUIMIENTO Y EVALUACIÓN ETNIA EMBERA KATÍO

PROGRAMA	SUBPROGRAMA	PROYECTO	LÍNEA BASE	META (CUATRENIOS)	INDICADOR	INDICADOR DE CUMPLIMIENTO O LOGRO DE RESULTADOS (IRA).	UNIDAD DE MEDIDA	FUENTE DE INFORMACIÓN	PERIODICIDAD	RESPONSABLE SEGUIMIENTO Y EVALUACIÓN
Educación Y Salud De Calidad Para La Comunidad Indígena	Implementación Procesos de Formación y apoyo para docentes indígenas	Convenios interadministrativos para la Profesionalización de Maestros Indígenas Embera Katíos del Alto Sinú	ND	5	Número de Convenios interadministrativos implementados para la Profesionalización de Maestros Indígenas Embera Katíos del Alto Sinú	El Indicador de Resultados relaciona la cantidad obtenida con la programada: IRA=ROta /Rpta	PORCENTAJE %	ORH	ANUAL	ORH
		Construcción del Modelo Etnoeducativo para la atención a población Indígena Embera Katío del Alto Sinú	ND	1	Modelo Etnoeducativo implementado para la atención a población Indígena Embera Katío del Alto Sinú	El Indicador de Resultados relaciona la cantidad obtenida con la programada: IRA=ROta /Rpta	PORCENTAJE %	ORH	ANUAL	ORH
		Programa para el rescate y uso de la medicina tradicional Embera y del médico tradicional Embera (Jaibaná)	ND	1	Un Programa implementado para el rescate y uso de la medicina tradicional Embera y del médico tradicional Embera (Jaibaná)	El Indicador de Resultados relaciona la cantidad obtenida con la programada: IRA=ROta /Rpta	PORCENTAJE %	ORH	ANUAL	ORH
		Atención medica extramural en zona de resguardo y dotación de medicamentos especializados	ND	8	Numero de eventos de Atención medica extramural en zona de resguardo y dotación de medicamentos especializados	El Indicador de Resultados relaciona la cantidad obtenida con la programada: IRA=ROta /Rpta	PORCENTAJE %	ORH	ANUAL	ORH
Infraestructura Para El Desarrollo De La Comunidad Indígena	Infraestructura para la integración	Construcción, mejoramiento y adecuación de infraestructura de los centros educativos que atienden población Embera Katío del Alto Sinú	ND	5	Número de aulas Construidas, mejoradas y adecuadas en los centros educativos que atienden población Embera Katío del Alto Sinú	El Indicador de Resultados relaciona la cantidad obtenida con la programada: IRA=ROta /Rpta	PORCENTAJE %	ORH	ANUAL	ORH
		Construcción de restaurante escolar en la comunidad Junkaradó	ND	1	Un restaurante escolar construido en la comunidad Junkaradó	El Indicador de Resultados relaciona la cantidad obtenida con la programada: IRA=ROta /Rpta	PORCENTAJE %	ORH	ANUAL	ORH
		Construcción del puente colgante en la comunidad de Junkaradó	ND	1	Un puente colgante construido en la comunidad de Junkaradó	El Indicador de Resultados relaciona la cantidad obtenida con la programada: IRA=ROta /Rpta	PORCENTAJE %	ORH	ANUAL	ORH
		Creación y adecuación de restaurantes escolares	ND	10	Número de restaurantes escolares en funcionamiento	El Indicador de Resultados relaciona la cantidad obtenida con la programada: IRA=ROta /Rpta	PORCENTAJE %	ORH	ANUAL	ORH
		Construcción de 100 viviendas de interés social rurales y en zona de resguardo	ND	100	Número de viviendas de interés social rurales y en zona de resguardo construidas	El Indicador de Resultados relaciona la cantidad obtenida con la programada: IRA=ROta /Rpta	PORCENTAJE %	ORH	ANUAL	ORH
		Construcción y dotación de Hogar comunitario para la atención integral y cultural de la primera infancia indígena	ND	1	Un Hogar comunitario construido y operando para la atención integral y cultural de la primera infancia indígena	El Indicador de Resultados relaciona la cantidad obtenida con la programada: IRA=ROta /Rpta	PORCENTAJ E %	ORH	ANUAL	ORH
		Apoyo para transporte escolar fluvial para la comunidad Embera Katío del alto Sinú	ND	100	Número de estudiantes beneficiados con el servicio de transporte escolar fluvial para la comunidad Embera Katío del alto Sinú	El Indicador de Resultados relaciona la cantidad obtenida con la programada: IRA=ROta /Rpta	PORCENTAJ E %	ORH	ANUAL	ORH

**REPÚBLICA DE COLOMBIA
DEPARTAMENTO DE CÓRDOBA
CONCEJO MUNICIPAL DE TIERRALTA**

**ACUERDO No. 005 MAYO 29 DE 2012
POR MEDIO DEL CUAL SE ADOPTA EL PLAN DE DESARROLLO DEL MUNICIPIO DE TIERRALTA
“POR USTEDES” PARA EL PERIODO 2012 – 2015**

MATRIZ DE SEGUIMIENTO Y EVALUACIÓN ETNIA EMBERA KATÍO

PROGRAMA	SUBPROGRAMA	PROYECTO	LÍNEA BASE	META (CUATRENIOS)	INDICADOR	INDICADOR DE CUMPLIMIENTO O LOGRO DE RESULTADOS (IRA).	UNIDAD DE MEDIDA	FUENTE DE INFORMACIÓN	PERIODICIDAD	RESPONSABLE SEGUIMIENTO Y EVALUACIÓN
Promoción De Procesos Productivos	Apoyo a procesos productivos	Capacitación, asistencia técnica y capital semilla	ND	50	Número de personas Capacitadas y con asistencia técnica y capital semilla	El Indicador de Resultados relaciona la cantidad obtenida con la programada: IRA=ROta /Rpta	PORCENTAJE %	ORH	ANUAL	ORH
		Asesoría a las asociaciones legalmente constituidas de cabildos indígenas para la formulación y cofinanciación de los proyectos	ND	5	Número de asociaciones legalmente constituidas de cabildos indígenas para la formulación y cofinanciación de los proyectos	El Indicador de Resultados relaciona la cantidad obtenida con la programada: IRA=ROta /Rpta	PORCENTAJE %	ORH	ANUAL	ORH
		Desarrollo de estrategias para la articulación de la producción piscícola	ND	1	Una estrategias implementada para la articulación de la producción piscícola	El Indicador de Resultados relaciona la cantidad obtenida con la programada: IRA=ROta /Rpta	PORCENTAJE %	ORH	ANUAL	ORH
		Realizar programa en alianza con entidades como el SENA para capacitación y transferencia de tecnología	ND	1	Un programa implementado en alianza con entidades como el SENA para capacitación y transferencia de tecnología	El Indicador de Resultados relaciona la cantidad obtenida con la programada: IRA=ROta /Rpta	PORCENTAJE %	ORH	ANUAL	ORH
		Adecuar la infraestructura productiva y crear una granja integral piloto en Tuis Tuis que funcione como centro de capacitación y transferencia tecnología	ND	5	Una granja integral piloto creada en Tuis Tuis que funcione como centro de capacitación y transferencia tecnología	El Indicador de Resultados relaciona la cantidad obtenida con la programada: IRA=ROta /Rpta	PORCENTAJE %	ORH	ANUAL	ORH
		Fortalecimiento de convenios para el desarrollo de proyectos Artesanales de las familias indígenas Embera Katío del Alto Sinú	ND	5	Número de convenios implementados para el desarrollo de proyectos Artesanales de las familias indígenas Embera Katío del Alto Sinú	El Indicador de Resultados relaciona la cantidad obtenida con la programada: IRA=ROta /Rpta	PORCENTAJE %	ORH	ANUAL	ORH
tención Y Servicios De Calidad Para La Población Afrodescendiente	Implementación Procesos de Formación y apoyo para población Afrodescendiente	Implementación de la cátedra de estudios afrocolombianos. A través de la propuesta "Barajemos y Volvamos a repartir"	0	1	Implementación de la cátedra de estudios afrocolombianos. A través de la propuesta "Barajemos y Volvamos a repartir"	El Indicador de Resultados relaciona la cantidad obtenida con la programada: IRA=ROta /Rpta	PORCENTAJE %	ORH	ANUAL	ORH
		Implementación de servicios de salud, crédito, vivienda, seguridad social, investigación, y acceso a la justicia, para mejorar la calidad de vida de la población afrocolombiana del municipio	20000	4	servicios de salud, crédito, vivienda, seguridad social, investigación, y acceso a la justicia implementados para mejorar la calidad de vida de la población afrocolombiana del municipio	El Indicador de Resultados relaciona la cantidad obtenida con la programada: IRA=ROta /Rpta	PORCENTAJE %	ORH	ANUAL	ORH

**REPÚBLICA DE COLOMBIA
DEPARTAMENTO DE CÓRDOBA
CONCEJO MUNICIPAL DE TIERRALTA**

**ACUERDO No. 005 MAYO 29 DE 2012
POR MEDIO DEL CUAL SE ADOPTA EL PLAN DE DESARROLLO DEL MUNICIPIO DE TIERRALTA
“POR USTEDES” PARA EL PERIODO 2012 – 2015**

MATRIZ DE SEGUIMIENTO Y EVALUACIÓN ETNIA AFRODESCENDIENTE

PROGRAMA	SUBPROGRAMA	PROYECTO	LÍNEA BASE	META (CUATRENIO)	INDICADOR	INDICADOR DE CUMPLIMIENTO O LOGRO DE RESULTADOS (IRA).	UNIDAD DE MEDIDA	FUENTE DE INFORMACIÓN	PERIODICIDAD	RESPONSABLE SEGUIMIENTO Y EVALUACIÓN				
tención Y Servicios De Calidad Para La Población Afrodescendiente	Implementación Procesos de Formación y apoyo para población Afrodescendiente	Creación de la unidad de Etnoeducación afrocolombiana adscrita a la secretaria de educación Municipal	0	1	Unidad de Etnoeducación afrocolombiana creada adscrita a la secretaria de educación Municipal	El Indicador de Resultados relaciona la cantidad obtenida con la programada: IRa=ROta /Rpta	PORCENTAJE %	ORH	ANUAL	ORH				
		Implementación de una política especial de acceso de la población afrocolombiana del municipio a los servicios de salud	0	1	Implementación de una política especial de acceso de la población afrocolombiana del municipio a los servicios de salud	El Indicador de Resultados relaciona la cantidad obtenida con la programada: IRa=ROta /Rpta	PORCENTAJE %	ORH	ANUAL	ORH				
		Creación de la oficina de asuntos afrocolombianos y nombramiento de una persona idónea vinculada a una organización afrocolombiana legalmente constituida y elegida de común acuerdo entre las organizaciones	0	1	Una oficina de asuntos afrocolombianos operando y una persona idónea vinculada a una organización afrocolombiana legalmente constituida y elegida de común acuerdo entre las organizaciones	El Indicador de Resultados relaciona la cantidad obtenida con la programada: IRa=ROta /Rpta	PORCENTAJE %	ORH	ANUAL	ORH				
		Difusión de la cumbia, como ritmo folclórico ejemplo de la Trietnicidad que caracteriza la identidad tierraltaense	ND	4	Numero de eventos de difusión de la cumbia realizados	El Indicador de Resultados relaciona la cantidad obtenida con la programada: IRa=ROta /Rpta	PORCENTAJE %	ORH	ANUAL	ORH				
Procesos Para Integrar La Comunidad Afrocolombiana Al Desarrollo Del Municipio	Estrategias para la integración	Adjudicación de tierra a las organizaciones afrocolombianas legalmente constituidas del municipio de Tierralta, para desarrollar programas de vivienda y proyectos productivos	ND	4	Numero de organizaciones afrocolombianas legalmente constituidas del municipio de Tierralta, para desarrollar programas de vivienda y proyectos productivos	El Indicador de Resultados relaciona la cantidad obtenida con la programada: IRa=ROta /Rpta	PORCENTAJE %	ORH	ANUAL	ORH				
		Construcción de 100 viviendas de interés social rurales para la población afrocolombiana	ND	100	Número de viviendas de interés social rurales construidas para la población afrocolombiana	El Indicador de Resultados relaciona la cantidad obtenida con la programada: IRa=ROta /Rpta	PORCENTAJE %	ORH	ANUAL	ORH				
		Creación de la oficina de asuntos afrocolombianos.	0	1		El Indicador de Resultados relaciona la cantidad obtenida con la programada: IRa=ROta /Rpta	PORCENTAJE %	ORH	ANUAL	ORH				
										El Indicador de Resultados relaciona la cantidad obtenida con la programada: IRa=ROta /Rpta	PORCENTAJE %	ORH	ANUAL	ORH

**REPÚBLICA DE COLOMBIA
DEPARTAMENTO DE CÓRDOBA
CONCEJO MUNICIPAL DE TIERRALTA**

**ACUERDO No. 005 MAYO 29 DE 2012
POR MEDIO DEL CUAL SE ADOPTA EL PLAN DE DESARROLLO DEL MUNICIPIO DE TIERRALTA
“POR USTEDES” PARA EL PERIODO 2012 – 2015**

MATRIZ DE SEGUIMIENTO Y EVALUACIÓN ETNÍA AFRODESCENDIENTE

PROGRAMA	SUBPROGRAMA	PROYECTO	LÍNEA BASE	META (CUATRENIOS)	INDICADOR	INDICADOR DE CUMPLIMIENTO O LOGRO DE RESULTADOS (IRA).	UNIDAD DE MEDIDA	FUENTE DE INFORMACIÓN	PERIODICIDAD	RESPONSABLE SEGUIMIENTO Y EVALUACIÓN
Promoción De Procesos Productivos	Apoyo a procesos productivos	Capacitación, asistencia técnica y capital semilla para apoyar las iniciativas de emprendimiento empresarial de la población afrocolombiana organizada	0	4	Número de eventos de Capacitación y de asistencia técnica implementados para apoyar las iniciativas de emprendimiento empresarial de la población afrocolombiana organizada	El Indicador de Resultados relaciona la cantidad obtenida con la programada: IRA=ROta /Rpta	PORCENTAJE %	ORH	ANUAL	ORH
		Asesoría a las organizaciones legalmente constituidas de la población afrocolombiana para la formulación, cofinanciación y ejecución de proyectos productivos de impacto subregional	0	5	número organizaciones legalmente constituidas de la población afrocolombiana para la formulación, cofinanciación y ejecución de proyectos productivos de impacto subregional	El Indicador de Resultados relaciona la cantidad obtenida con la programada: IRA=ROta /Rpta	PORCENTAJE %	ORH	ANUAL	ORH
		Concertación de estrategias para la articulación de los proyectos productivos afrocolombianos al desarrollo económico y social del municipio	0	2	Número de estrategias para la articulación de los proyectos productivos afrocolombianos al desarrollo económico y social del municipio	El Indicador de Resultados relaciona la cantidad obtenida con la programada: IRA=ROta /Rpta	PORCENTAJE %	ORH	ANUAL	ORH
		Apoyo a procesos organizativos de las comunidades negras o Afrodescendientes con el fin de recuperar, preservar y desarrollar su identidad cultural y adoptar las medidas necesarias para que estas comunidades puedan desarrollarse económica y socialmente atendiendo los elementos culturales de manera autónoma	1	2	Número de procesos organizativos implementados para las comunidades negras o Afrodescendientes	El Indicador de Resultados relaciona la cantidad obtenida con la programada: IRA=ROta /Rpta	PORCENTAJE %	ORH	ANUAL	ORH

**REPÚBLICA DE COLOMBIA
DEPARTAMENTO DE CÓRDOBA
CONCEJO MUNICIPAL DE TIERRALTA**

**ACUERDO No. 005 MAYO 29 DE 2012
POR MEDIO DEL CUAL SE ADOPTA EL PLAN DE DESARROLLO DEL MUNICIPIO DE TIERRALTA
“POR USTEDES” PARA EL PERIODO 2012 – 2015**

MATRIZ DE SEGUIMIENTO Y EVALUACIÓN PARTICIPACIÓN CIUDADANA

PROGRAMA	SUBPROGRAMA	PROYECTO	LÍNEA BASE	META (CUATRENIOS)	INDICADOR	INDICADOR DE CUMPLIMIENTO O LOGRO DE RESULTADOS (IRA).	UNIDAD DE MEDIDA	FUENTE DE INFORMACIÓN	PERIODICIDAD	RESPONSABLE SEGUIMIENTO Y EVALUACIÓN
FORTALECIMIENTO DE LOS ENTES Y MECANISMOS PARA GARANTIZAR LA JUSTICIA Y SEGURIDAD CIUDADANA	Orden público y seguridad ciudadana	Dotación de equipos y vehículos	ND	20	Número de equipos y vehículos dotados	El Indicador de Resultados relaciona la cantidad obtenida con la programada: IRa=ROta /Rpta	PORCENTAJE %	ORH	ANUAL	ORH
		Promoción la creación de un juzgado promiscuo municipal en el municipio	0	1	Un juzgado promiscuo municipal creado	El Indicador de Resultados relaciona la cantidad obtenida con la programada: IRa=ROta /Rpta	PORCENTAJE %	ORH	ANUAL	ORH
		Promoción para la creación de la unidad de fiscalía especializada	0	1	Unidad de fiscalía especializada implementada en el municipio	El Indicador de Resultados relaciona la cantidad obtenida con la programada: IRa=ROta /Rpta	PORCENTAJE %	ORH	ANUAL	ORH
	Derechos ciudadanos y manejo de conflictos	Dotación y capacitación técnica a funcionarios y organismos de control en manejo y resolución de conflictos y sobre seguridad ciudadana.	ND	20	Número de funcionarios y organismos de control capacitados en manejo y resolución de conflictos y sobre seguridad ciudadana.	El Indicador de Resultados relaciona la cantidad obtenida con la programada: IRa=ROta /Rpta	PORCENTAJE %	ORH	ANUAL	ORH
		Manual de convivencia ciudadana	0	1	Manual de convivencia ciudadana elaborado y divulgado	El Indicador de Resultados relaciona la cantidad obtenida con la programada: IRa=ROta /Rpta	PORCENTAJE %	ORH	ANUAL	ORH
		Fortalecimiento interinstitucional de la policía y los frentes de seguridad para atender de manera oportuna y eficaz la problemática de inseguridad en el Municipio de Tierralta	ND	2	Fortalecimiento interinstitucional de la policía y los frentes de seguridad para atender de manera oportuna y eficaz la problemática de inseguridad en el Municipio de Tierralta	El Indicador de Resultados relaciona la cantidad obtenida con la programada: IRa=ROta /Rpta	PORCENTAJE %	ORH	ANUAL	ORH
	Erradicación de minas antipersonales	Erradicación de minas antipersonales	ND	100%	Numero de Erradicaciones de minas antipersonales realizadas	El Indicador de Resultados relaciona la cantidad obtenida con la programada: IRa=ROta /Rpta	PORCENTAJE %	ORH	ANUAL	ORH

**REPÚBLICA DE COLOMBIA
DEPARTAMENTO DE CÓRDOBA
CONCEJO MUNICIPAL DE TIERRALTA**

**ACUERDO No. 005 MAYO 29 DE 2012
POR MEDIO DEL CUAL SE ADOPTA EL PLAN DE DESARROLLO DEL MUNICIPIO DE TIERRALTA
“POR USTEDES” PARA EL PERIODO 2012 – 2015**

MATRIZ DE SEGUIMIENTO Y EVALUACIÓN POBLACIÓN VÍCTIMA

PROGRAMA	SUBPROGRAMA	PROYECTO	LÍNEA BASE	META (CUATREÑO)	INDICADOR	INDICADOR DE CUMPLIMIENTO O LOGRO DE RESULTADOS (IRA).	UNIDAD DE MEDIDA	FUENTE DE INFORMACIÓN	PERIODICIDAD	RESPONSABLE SEGUIMIENTO Y EVALUACIÓN
RESTITUCIÓN DE DERECHOS A LA POBLACIÓN VÍCTIMA DE LA VIOLENCIA, DERECHOS HUMANOS Y RECONCILIACIÓN, CONTENIDOS EN EL PLAN NACIONAL DE DESARROLLO 2011 - 2014 Y ACORDE CON LO ESTABLECIDO EN LA NUEVA LEY DE VÍCTIMAS DE LA VIOLENCIA	Atención prioritaria a la población víctima de la violencia con enfoque diferencial	Prevención y protección a población víctima de la violencia con enfoque diferencial	67000 personas registradas como desplazados	20%	Número de personas víctimas de la violencia incluidas en los programas de Prevención y protección	El Indicador de Resultados relaciona la cantidad obtenida con la programada: IRA=ROta /Rpta	PORCENTAJE %	ORH	ANUAL	ORH
		Coordinación de AYUDA HUMANITARIA a población víctima de la violencia con enfoque diferencial	1.512	100%	Número de personas víctimas de la violencia beneficiadas con AYUDA HUMANITARIA	El Indicador de Resultados relaciona la cantidad obtenida con la programada: IRA=ROta /Rpta	PORCENTAJE %	ORH	ANUAL	ORH
		Aplicación de la LEY DE VÍCTIMAS de la violencia para la restitución de sus derechos	1.512	20%	Número de personas víctimas de la violencia con aplicación de la LEY DE VÍCTIMAS de la violencia para la restitución de sus derechos	El Indicador de Resultados relaciona la cantidad obtenida con la programada: IRA=ROta /Rpta	PORCENTAJE %	ORH	ANUAL	ORH
		Apoyo a la creación del banco de memoria histórica de víctimas de la violencia	0	1	Un banco de memoria histórica de víctimas de la violencia implementado	El Indicador de Resultados relaciona la cantidad obtenida con la programada: IRA=ROta /Rpta	PORCENTAJE %	ORH	ANUAL	ORH
		Apoyo de atención integral a la unidad regional de atención a víctimas	0	1	Una unidad regional de atención a víctimas operando	El Indicador de Resultados relaciona la cantidad obtenida con la programada: IRA=ROta /Rpta	PORCENTAJE %	ORH	ANUAL	ORH
		Capacitación a las organizaciones de víctimas de la violencia para el acceso a los beneficios de Ley 160 de reforma agraria	0	4	Número de Capacitaciones realizadas las organizaciones de víctimas de la violencia para el acceso a los beneficios de Ley 160 de reforma agraria	El Indicador de Resultados relaciona la cantidad obtenida con la programada: IRA=ROta /Rpta	PORCENTAJE %	ORH	ANUAL	ORH
		Apoyo a programas de capacitación en actividades productivas a la POBLACIÓN RETORNADA	1.512	20%	Número de personas víctimas de la violencia vinculadas a programas de capacitación en actividades productivas	El Indicador de Resultados relaciona la cantidad obtenida con la programada: IRA=ROta /Rpta	PORCENTAJE %	ORH	ANUAL	ORH
		Gestión ante entidades nacionales para la restitución de tierras a víctimas.	ND	20%	Número de personas víctimas de la violencia que han realizado gestión ante entidades nacionales para la restitución de tierras	El Indicador de Resultados relaciona la cantidad obtenida con la programada: IRA=ROta /Rpta	PORCENTAJE %	ORH	ANUAL	ORH
		Implementación de proyectos productivos mediante talleres dotados de modistería, carpintería, peluquería, repostería y de artesanías para la ocupación productiva de la población desplazada asentada en el Municipio de Tierralta, coordinados por la oficina de la mujer y desarrollo social.	ND	20%	Número de personas víctimas de la violencia que han implementado proyectos productivos mediante talleres dotados de modistería, carpintería, peluquería, repostería y de artesanías para la ocupación productiva.	El Indicador de Resultados relaciona la cantidad obtenida con la programada: IRA=ROta /Rpta	PORCENTAJE %	ORH	ANUAL	ORH

**REPÚBLICA DE COLOMBIA
DEPARTAMENTO DE CÓRDOBA
CONCEJO MUNICIPAL DE TIERRALTA**

**ACUERDO No. 005 MAYO 29 DE 2012
POR MEDIO DEL CUAL SE ADOPTA EL PLAN DE DESARROLLO DEL MUNICIPIO DE TIERRALTA
“POR USTEDES” PARA EL PERIODO 2012 – 2015**

MATRIZ DE SEGUIMIENTO Y EVALUACIÓN POBLACIÓN PARTICIPANTE

PROGRAMA	SUBPROGRAMA	PROYECTO	LÍNEA BASE	META (CUATRENIOS)	INDICADOR	INDICADOR DE CUMPLIMIENTO O LOGRO DE RESULTADOS (IRA).	UNIDAD DE MEDIDA	FUENTE DE INFORMACIÓN	PERIODICIDAD	RESPONSABLE SEGUIMIENTO Y EVALUACIÓN
PREVENCIÓN Y PROTECCIÓN A POBLACIÓN PARTICIPANTE, DERECHOS HUMANOS Y RECONCILIACIÓN, CONTENIDOS EN EL PLAN NACIONAL DE DESARROLLO 2011 - 2014 Y ACORDE CON LO ESTABLECIDO EN LA LEY DE JUSTICIA Y PAZ	Rehabilitación y atención prioritaria a la población participante	Formación para el trabajo a la población participante	cobertura del 80%	100%	Número de población participante Formadas para el trabajo	El Indicador de Resultados relaciona la cantidad obtenida con la programada: IRa=ROta /Rpta	PORCENTAJE %	ORH	ANUAL	ORH
		Aplicación de la ley de justicia y paz	0	1	Aplicación de la ley de justicia y paz	El Indicador de Resultados relaciona la cantidad obtenida con la programada: IRa=ROta /Rpta	PORCENTAJE %	ORH	ANUAL	ORH
		Apoyo a programas de capacitación para la empleabilidad en actividades productivas	0	2	Número de programas de capacitación apoyados para la empleabilidad en actividades productivas	El Indicador de Resultados relaciona la cantidad obtenida con la programada: IRa=ROta /Rpta	PORCENTAJE %	ORH	ANUAL	ORH
		Implementación de proyectos productivos y planes de negocios para la ocupación productiva de la población participante asentada en el Municipio de Tierralta	ND	10	Número de proyectos productivos y planes de negocios para la ocupación productiva de la población participante implementados.	El Indicador de Resultados relaciona la cantidad obtenida con la programada: IRa=ROta /Rpta	PORCENTAJE %	ORH	ANUAL	ORH
	Deporte, Cultura y Recreación para la reintegración y la reconciliación	Desarrollo de programas de Recreación, deporte y cultura, que contribuyen al desarrollo de habilidades y estrategias de convivencia a participantes, sus familias y comunidades receptoras	ND	4	Número de programas de Recreación, deporte y cultura, que contribuyen al desarrollo de habilidades y estrategias de convivencia a participantes, sus familias y comunidades receptoras	El Indicador de Resultados relaciona la cantidad obtenida con la programada: IRa=ROta /Rpta	PORCENTAJE %	ORH	ANUAL	ORH
	Asistencia y atención psicosocial, salud, educación y vivienda a la población participante	Prevención de violencia intrafamiliar a población participante	0	4	Número de eventos de Prevención de violencia intrafamiliar a población participante realizados	El Indicador de Resultados relaciona la cantidad obtenida con la programada: IRa=ROta /Rpta	PORCENTAJE %	ORH	ANUAL	ORH
		Cobertura de Afiliación a población participante y familia y acciones para la recuperación de la salud	96,30%	100%	Numero de cupos de afiliación a familiares de participantes	El Indicador de Resultados relaciona la cantidad obtenida con la programada: IRa=ROta /Rpta	PORCENTAJE %	ORH	ANUAL	ORH
		Atención integral a participantes con problemas de salud mental y farmacodependencia	ND	2	Número de programas de Atención integral a participantes con problemas de salud mental y farmacodependencia	El Indicador de Resultados relaciona la cantidad obtenida con la programada: IRa=ROta /Rpta	PORCENTAJE %	ORH	ANUAL	ORH
		Garantizar Cobertura EDUCATIVA a población participante	ND	300	Número de miembros de población participante matriculados	El Indicador de Resultados relaciona la cantidad obtenida con la programada: IRa=ROta /Rpta	PORCENTAJE %	ORH	ANUAL	ORH
		Fortalecimiento (en material didáctico y/o infraestructura) a Instituciones educativas para atender a población participante	ND	1	Numero de modelos pedagógicos adoptados acorde a las necesidades del proceso de reintegración	El Indicador de Resultados relaciona la cantidad obtenida con la programada: IRa=ROta /Rpta	PORCENTAJE %	ORH	ANUAL	ORH
		Inclusión en programas de crédito - subsidios para acceso y/o mejoramiento de vivienda a participantes	ND	20	Número de créditos - subsidios para acceso y/o mejoramiento de vivienda a participantes aprobados	El Indicador de Resultados relaciona la cantidad obtenida con la programada: IRa=ROta /Rpta	PORCENTAJE %	ORH	ANUAL	ORH
		Promoción de mecanismos con las Instituciones Públicas y Privadas para la vinculación laboral de los participantes	ND	100	Número de participantes vinculados laboralmente	El Indicador de Resultados relaciona la cantidad obtenida con la programada: IRa=ROta /Rpta	PORCENTAJE %	ORH	ANUAL	ORH
		Trabajo con docentes para mejorar metodologías para atender a población participante	ND	10	Número de docentes capacitados para mejorar metodologías para atender a población participante	El Indicador de Resultados relaciona la cantidad obtenida con la programada: IRa=ROta /Rpta	PORCENTAJE %	ORH	ANUAL	ORH
		Inclusión en programas De vivienda para población participante	ND	1	Un programas De vivienda apoyado para población participante	El Indicador de Resultados relaciona la cantidad obtenida con la programada: IRa=ROta /Rpta	PORCENTAJE %	ORH	ANUAL	ORH

**REPÚBLICA DE COLOMBIA
DEPARTAMENTO DE CÓRDOBA
CONCEJO MUNICIPAL DE TIERRALTA**

**ACUERDO No. 005 MAYO 29 DE 2012
POR MEDIO DEL CUAL SE ADOPTA EL PLAN DE DESARROLLO DEL MUNICIPIO DE TIERRALTA
“POR USTEDES” PARA EL PERIODO 2012 – 2015**

MATRIZ DE SEGUIMIENTO Y EVALUACIÓN POBLACIÓN PARTICIPANTE

PROGRAMA	SUBPROGRAMA	PROYECTO	LÍNEA BASE	META (CUATREÑO)	INDICADOR	INDICADOR DE CUMPLIMIENTO O LOGRO DE RESULTADOS (IRA).	UNIDAD DE MEDIDA	FUENTE DE INFORMACIÓN	PERIODICIDAD	RESPONSABLE SEGUIMIENTO Y EVALUACIÓN
PREVENCIÓN Y PROTECCIÓN A POBLACIÓN PARTICIPANTE, DERECHOS HUMANOS Y RECONCILIACIÓN, CONTENIDOS EN EL PLAN NACIONAL DE DESARROLLO 2011 - 2014 Y ACORDE CON LO ESTABLECIDO EN LA LEY DE JUSTICIA Y PAZ	Asistencia y atención psicosocial, salud, educación y vivienda a la población participante	Ampliación de coberturas en Formación para el Trabajo de familias de población participante	ND	40	Número de personas Formadas para el Trabajo de familias de población participante	El Indicador de Resultados relaciona la cantidad obtenida con la programada: IRA=ROta /Rpta	PORCENTAJE %	ORH	ANUAL	ORH
		Vinculación laboral de población participante	ND	20	Numero de Vinculaciones laborales de población participante	El Indicador de Resultados relaciona la cantidad obtenida con la programada: IRA=ROta /Rpta	PORCENTAJE %	ORH	ANUAL	ORH
		Apoyar técnica y económicamente a Planes de Negocio o iniciativas de negocio viables de población participante	ND	10	Número de Planes de Negocio o iniciativas de negocio viables de población participante apoyadas	El Indicador de Resultados relaciona la cantidad obtenida con la programada: IRA=ROta /Rpta	PORCENTAJE %	ORH	ANUAL	ORH
		Desarrollo de programas de Recreación, deporte y cultura, que contribuyan al desarrollo de habilidades y estrategias de convivencia a población participante, sus familias y comunidades receptoras	ND	4	Número de programas de Recreación, deporte y cultura implementados	El Indicador de Resultados relaciona la cantidad obtenida con la programada: IRA=ROta /Rpta	PORCENTAJE %	ORH	ANUAL	ORH
		Desarrollo de Estrategias de identificación, atención y prevención de violencia intrafamiliar a población participante	ND	4	Numero de Estrategias de identificación, atención y prevención de violencia intrafamiliar a población participante implementadas	El Indicador de Resultados relaciona la cantidad obtenida con la programada: IRA=ROta /Rpta	PORCENTAJE %	ORH	ANUAL	ORH
		Ampliación de cupos de afiliación a familiares de población participante	ND	100	Número de cupos de afiliación a familiares de población participante	El Indicador de Resultados relaciona la cantidad obtenida con la programada: IRA=ROta /Rpta	PORCENTAJE %	ORH	ANUAL	ORH
		Realización de programas de PYP que correspondan a las temáticas identificadas como necesarias por la ACR acorde al perfil de la población participante y sus familias	ND	4	Número de programas de PYP implementados	El Indicador de Resultados relaciona la cantidad obtenida con la programada: IRA=ROta /Rpta	PORCENTAJE %	ORH	ANUAL	ORH
		Realización de acciones de demanda Inducida a población participante.	ND	2	Número de acciones de demanda Inducida a población participante.	El Indicador de Resultados relaciona la cantidad obtenida con la programada: IRA=ROta /Rpta	PORCENTAJE %	ORH	ANUAL	ORH
		Atención integral a población participante con problemas de salud mental y farmacodependencia	ND	50	Número de personas de población participante con problemas de salud mental y farmacodependencia atendidas	El Indicador de Resultados relaciona la cantidad obtenida con la programada: IRA=ROta /Rpta	PORCENTAJE %	ORH	ANUAL	ORH
		Atención integral a población participante con discapacidad	ND	50	Número de personas de población participante con discapacidad atendidas	El Indicador de Resultados relaciona la cantidad obtenida con la programada: IRA=ROta /Rpta	PORCENTAJE %	ORH	ANUAL	ORH
		Atención en tratamiento, procedimientos y medicinas requeridas para población participante con enfermedades de alto costo.	ND	50	Número de Atenciones en tratamiento, procedimientos y medicinas requeridas para población participante con enfermedades de alto costo.	El Indicador de Resultados relaciona la cantidad obtenida con la programada: IRA=ROta /Rpta	PORCENTAJE %	ORH	ANUAL	ORH

**REPÚBLICA DE COLOMBIA
DEPARTAMENTO DE CÓRDOBA
CONCEJO MUNICIPAL DE TIERRALTA**

**ACUERDO No. 005 MAYO 29 DE 2012
POR MEDIO DEL CUAL SE ADOPTA EL PLAN DE DESARROLLO DEL MUNICIPIO DE TIERRALTA
“POR USTEDES” PARA EL PERIODO 2012 – 2015**

MATRIZ DE SEGUIMIENTO Y EVALUACIÓN CULTURA

PROGRAMA	SUBPROGRAMA	PROYECTO	LÍNEA BASE	META (CUATRENIOS)	INDICADOR	INDICADOR DE CUMPLIMIENTO O LOGRO DE RESULTADOS (IRA).	UNIDAD DE MEDIDA	FUENTE DE INFORMACIÓN	PERIODICIDAD	RESPONSABLE SEGUIMIENTO Y EVALUACIÓN
CONSOLIDACIÓN DEL SISTEMA MUNICIPAL DE CULTURA	Sistema de desarrollo cultural	Identificación del símbolo cultural municipal	0	1	Un símbolo cultural municipal identificado y adoptado	El Indicador de Resultados relaciona la cantidad obtenida con la programada: IRa=ROta /Rpta	PORCENTAJE %	SEM	ANUAL	SEM
		Creación de la secretaria de cultura o de oficina de asuntos culturales	0	1	Secretaria de cultura u oficina de asuntos culturales creada e implementada	PORCENTAJE %	PORCENTAJE %	SEM	ANUAL	SEM
		Institucionalización de evento cultural que nos identifique a nivel nacional e internacional	0	1	Institucionalización de evento cultural que identifique al municipio a nivel nacional e internacional	PORCENTAJE %	PORCENTAJE %	SEM	ANUAL	SEM
		Crear un festival cultura para el primer semestre del año (3)				PORCENTAJE %	PORCENTAJE %	SEM	ANUAL	SEM
		Estrategia pedagógica de la cultura	0	1	Una Estrategia pedagógica de la cultura diseñada	PORCENTAJE %	PORCENTAJE %	SEM	ANUAL	SEM
		Inventario arquitectónico, musical y cultural	0	1	Inventario arquitectónico, musical y cultural realizado	PORCENTAJE %	PORCENTAJE %	SEM	ANUAL	SEM
		Certificación de los sitios patrimoniales y culturales del municipio	0	5	Número de sitios patrimoniales Y culturales del municipio certificados	PORCENTAJE %	PORCENTAJE %	SEM	ANUAL	SEM
CONSTRUCCIÓN Y DOTACIÓN DE BIBLIOTECAS Y AULAS AUDIOVISUALES	Todos leyendo	Construcción y dotación de la biblioteca pública Municipal	1	1	Construcción y dotación de la biblioteca pública Municipal	PORCENTAJE %	PORCENTAJE %	SEM	ANUAL	SEM
		Construcción y dotación de aulas audiovisuales	0	5	Construcción y dotación de aulas audiovisuales	PORCENTAJE %	PORCENTAJE %	SEM	ANUAL	SEM
		Biblioteca al parque y a todas partes	0	1	un programa de Biblioteca al parque y a todas partes	PORCENTAJE %	PORCENTAJE %	SEM	ANUAL	SEM
		Dotación y actualización de material bibliográfico, audiovisual, tecnológico y lúdico	ND	3	Número de Dotaciones y actualizaciones de material bibliográfico, audiovisual, tecnológico y lúdico realizadas	PORCENTAJE %	PORCENTAJE %	SEM	ANUAL	SEM
DISEÑO DE UNA ESTRATEGIA PEDAGÓGICA MUNICIPAL	Bases para el desarrollo cultural en todas sus manifestaciones	Inventario de actores, gestores y promotores de la cultura municipal	ND	1	Inventario de actores, gestores y promotores de la cultura municipal	PORCENTAJE %	PORCENTAJE %	SEM	ANUAL	SEM
		Rescate, protección, registro y publicación de la producción y legado folclórico y tradicional municipal	0	1	Un programa diseñado de Rescate, protección, registro y publicación de la producción y legado folclórico y tradicional municipal	PORCENTAJE %	PORCENTAJE %	SEM	ANUAL	SEM
		Desarrollo cultural como medio para lograr la paz y la convivencia de nuestras comunidades	0	1	Desarrollo cultural como medio para lograr la paz y la convivencia de nuestras comunidades	PORCENTAJE %	PORCENTAJE %	SEM	ANUAL	SEM
		Preservación y Reconocimiento de las riquezas naturales como patrimonio cultural y de los productos tradicionales del municipio	0	1	Un programa diseñado para la Preservación y Reconocimiento de las riquezas naturales como patrimonio cultural y de los productos tradicionales del municipio	PORCENTAJE %	PORCENTAJE %	SEM	ANUAL	SEM
		Desarrollo del ecoturismo como medio de subsistencia y generación de empleo.	ND	5	Desarrollo del ecoturismo como medio de subsistencia y generación de empleo.	PORCENTAJE %	PORCENTAJE %	SEM	ANUAL	SEM
		Conservación del patrimonio cultural y arquitectónico de nuestro municipio.	ND	1	Conservación del patrimonio cultural y arquitectónico de nuestro municipio.	PORCENTAJE %	PORCENTAJE %	SEM	ANUAL	SEM

**REPÚBLICA DE COLOMBIA
DEPARTAMENTO DE CÓRDOBA
CONCEJO MUNICIPAL DE TIERRALTA**

**ACUERDO No. 005 MAYO 29 DE 2012
POR MEDIO DEL CUAL SE ADOPTA EL PLAN DE DESARROLLO DEL MUNICIPIO DE TIERRALTA
“POR USTEDES” PARA EL PERIODO 2012 – 2015**

MATRIZ DE SEGUIMIENTO Y EVALUACIÓN CULTURA

PROGRAMA	SUBPROGRAMA	PROYECTO	LÍNEA BASE	META (CUATRENIOS)	INDICADOR	INDICADOR DE CUMPLIMIENTO O LOGRO DE RESULTADOS (IRA).	UNIDAD DE MEDIDA	FUENTE DE INFORMACIÓN	PERIODICIDAD	RESPONSABLE SEGUIMIENTO Y EVALUACIÓN
DISEÑO DE UNA ESTRATEGIA PEDAGÓGICA MUNICIPAL	Bases para el desarrollo cultural en todas sus manifestaciones	Institucionalización de evento cultural que nos identifique a nivel nacional e internacional	0	1	Institucionalización de un evento cultural que nos identifique a nivel nacional e internacional	PORCENTAJE %	PORCENTAJE %	SEM	ANUAL	SEM
		Creación de la Casa de la Cultura, Escuela de Bellas Artes y el Museo Zenú.	0	1	Creación de la Casa de la Cultura, Escuela de Bellas Artes y el Museo Zenú.	El Indicador de Resultados relaciona la cantidad obtenida con la programada: IRA=ROta /Rpta	PORCENTAJE %	SEM	ANUAL	SEM
		Fortalecimiento de las diferentes áreas artísticas del Municipio: artes plásticas, artes escénicas, artes musicales, pintura, guitarra, teatro y bailes folclóricos	0	7	Fortalecimiento de las diferentes áreas artísticas del Municipio: artes plásticas, artes escénicas, artes musicales, pintura, guitarra, teatro y bailes folclóricos	El Indicador de Resultados relaciona la cantidad obtenida con la programada: IRA=ROta /Rpta	PORCENTAJE %	SEM	ANUAL	SEM
		Construcción de una ética inspirada en el reconocimiento y afirmación de un nuevo ciudadano	0	1	Construcción de una ética inspirada en el reconocimiento y afirmación de un nuevo ciudadano	El Indicador de Resultados relaciona la cantidad obtenida con la programada: IRA=ROta /Rpta	PORCENTAJE %	SEM	ANUAL	SEM
		Organización, actualización y puesta en funcionamiento de la biblioteca virtual municipal y creación, dotación y organización de la banda juvenil municipal	0	1	Una biblioteca virtual municipal dotada y organizada y organización de la banda juvenil municipal	El Indicador de Resultados relaciona la cantidad obtenida con la programada: IRA=ROta /Rpta	PORCENTAJE %	SEM	ANUAL	SEM
		Investigación y valoración del patrimonio cultural y el Inventario de las diferentes expresiones culturales y el fortalecimiento de bandas folclóricas, de la tradición oral, de la diversidad musical y de la danza	0	1	Una Investigación y valoración del patrimonio cultural y un Inventario de las diferentes expresiones culturales diseñados	El Indicador de Resultados relaciona la cantidad obtenida con la programada: IRA=ROta /Rpta	PORCENTAJE %	SEM	ANUAL	SEM
	Creación de escuelas de formación Artística y cultural	Creación de la Escuela del coro municipal	0	1	Creación de la Escuela del coro municipal	El Indicador de Resultados relaciona la cantidad obtenida con la programada: IRA=ROta /Rpta	PORCENTAJE %	SEM	ANUAL	SEM
		Creación de la Escuela de tradición oral	0	1	Creación de la Escuela de tradición oral	El Indicador de Resultados relaciona la cantidad obtenida con la programada: IRA=ROta /Rpta	PORCENTAJE %	SEM	ANUAL	SEM
		Creación de la Escuela de Danzas, Gaita, Pitos y Tambores	0	1	Creación de la Escuela de Danzas, Gaita, Pitos y Tambores	El Indicador de Resultados relaciona la cantidad obtenida con la programada: IRA=ROta /Rpta	PORCENTAJE %	SEM	ANUAL	SEM
		Creación de la Escuela de teatro y cine	0	1	Creación de la Escuela de teatro y cine	El Indicador de Resultados relaciona la cantidad obtenida con la programada: IRA=ROta /Rpta	PORCENTAJE %	SEM	ANUAL	SEM
		Creación de la Escuela de formación de música de acordeón	0	1	Creación de la Escuela de formación de música de acordeón	El Indicador de Resultados relaciona la cantidad obtenida con la programada: IRA=ROta /Rpta	PORCENTAJE %	SEM	ANUAL	SEM
		Creación de la Escuela de música de viento	0	1	Creación de la Escuela de música de viento	El Indicador de Resultados relaciona la cantidad obtenida con la programada: IRA=ROta /Rpta	PORCENTAJE %	SEM	ANUAL	SEM
		Creación de la Escuela de Artes Plásticas y artesanías	0	1	Creación de la Escuela de Artes Plásticas y artesanías	El Indicador de Resultados relaciona la cantidad obtenida con la programada: IRA=ROta /Rpta	PORCENTAJE %	SEM	ANUAL	SEM
		Creación de la Escuela de guitarra y canto	0	1	Creación de la Escuela de guitarra y canto	El Indicador de Resultados relaciona la cantidad obtenida con la programada: IRA=ROta /Rpta	PORCENTAJE %	SEM	ANUAL	SEM

**REPÚBLICA DE COLOMBIA
DEPARTAMENTO DE CÓRDOBA
CONCEJO MUNICIPAL DE TIERRALTA**

**ACUERDO No. 005 MAYO 29 DE 2012
POR MEDIO DEL CUAL SE ADOPTA EL PLAN DE DESARROLLO DEL MUNICIPIO DE TIERRALTA
“POR USTEDES” PARA EL PERIODO 2012 – 2015**

MATRIZ DE SEGUIMIENTO Y EVALUACIÓN CULTURA

PROGRAMA	SUBPROGRAMA	PROYECTO	LÍNEA BASE	META (CUATRENIOS)	INDICADOR	INDICADOR DE CUMPLIMIENTO O LOGRO DE RESULTADOS (IRA).	UNIDAD DE MEDIDA	FUENTE DE INFORMACIÓN	PERIODICIDAD	RESPONSABLE SEGUIMIENTO Y EVALUACIÓN
		Creación de la Escuela de formación en diversidad cultural	0	1	Creación de la Escuela de formación en diversidad cultural	El Indicador de Resultados relaciona la cantidad obtenida con la programada: IRa=ROta /Rpta	PORCENTAJE %	SEM	ANUAL	SEM
DISEÑO DE UNA ESTRATEGIA PEDAGÓGICA MUNICIPAL	Creación de escuelas de formación Artística y cultural	Creación de la escuela de formación de tradición oral	0	1	Creación de la escuela de formación de tradición oral	El Indicador de Resultados relaciona la cantidad obtenida con la programada: IRa=ROta /Rpta	PORCENTAJE %	SEM	ANUAL	SEM
	Dotación de escuelas de formación	Dotación de implementos musicales y dotación de vestuarios requeridos	ND	3	Número de Dotaciones de implementos musicales y de vestuarios realizados	El Indicador de Resultados relaciona la cantidad obtenida con la programada: IRa=ROta /Rpta	PORCENTAJE %	SEM	ANUAL	SEM
		Dotación de equipos tecnológicos	ND	3	Número de equipos tecnológicos adquiridos y dotados	El Indicador de Resultados relaciona la cantidad obtenida con la programada: IRa=ROta /Rpta	PORCENTAJE %	SEM	ANUAL	SEM
		Cine al parque, ludoteca y salas alternativas de cine.	0	5	Numero de funciones de Cine al parque, ludoteca y salas alternativas de cine realizadas	El Indicador de Resultados relaciona la cantidad obtenida con la programada: IRa=ROta /Rpta	PORCENTAJE %	SEM	ANUAL	SEM
		Vincular las instituciones educativas del municipio a participar en la práctica de la música de acordeón	0	1	Número de instituciones educativas del municipio vinculadas a la práctica de la música de acordeón	El Indicador de Resultados relaciona la cantidad obtenida con la programada: IRa=ROta /Rpta	PORCENTAJE %	SEM	ANUAL	SEM
FORMACIÓN Y CAPACITACIÓN DE INSTRUCTORES	Taller de formación a instructores gestores culturales	Realización de talleres para instructores, gestores y miembros del consejo municipal de cultura.	0	4	Talleres para instructores, gestores y miembros del consejo municipal de cultura realizados.	El Indicador de Resultados relaciona la cantidad obtenida con la programada: IRa=ROta /Rpta	PORCENTAJE %	SEM	ANUAL	SEM
		Estímulos y concertación a los actores y gestores culturales	0	1	Estímulos y concertación a los actores y gestores culturales	El Indicador de Resultados relaciona la cantidad obtenida con la programada: IRa=ROta /Rpta	PORCENTAJE %	SEM	ANUAL	SEM
EVENTOS CULTURALES Y FIESTAS TRADICIONALES	Rescate y conservación de las fiestas tradicionales	Apoyo y vinculación de los estudiantes de las diferentes escuelas en las fiestas tradicionales y patronales del municipio	0	100	Número de estudiantes de las diferentes escuelas vinculados a las fiestas tradicionales y patronales del municipio	El Indicador de Resultados relaciona la cantidad obtenida con la programada: IRa=ROta /Rpta	PORCENTAJE %	SEM	ANUAL	SEM
		Apoyo a la población que participe de los eventos culturales departamentales y nacionales	ND	100	Número de representantes de la cultura alto Sinuana que participan en los eventos culturales departamentales y nacionales	El Indicador de Resultados relaciona la cantidad obtenida con la programada: IRa=ROta /Rpta	PORCENTAJE %	SEM	ANUAL	SEM
PATRIMONIO CULTURAL MATERIAL E INMATERIAL	Creación de vigías del patrimonio	Protección salvaguarda y sostenibilidad del Patrimonio cultural	1 "Semana Integración Alto Sinuana"	1	Número de eventos de Protección, salvaguarda y sostenibilidad del Patrimonio cultural	El Indicador de Resultados relaciona la cantidad obtenida con la programada: IRa=ROta /Rpta	PORCENTAJE %	SEM	ANUAL	SEM
		Capacitación en archivística de las memorias culturales del municipio	0	1	Número de personas que participaron en Capacitación en archivística de las memorias culturales del municipio	El Indicador de Resultados relaciona la cantidad obtenida con la programada: IRa=ROta /Rpta	PORCENTAJE %	SEM	ANUAL	SEM
		Creación de la oficina de asuntos étnicos	0	1	Una oficina de asuntos étnicos en operación	El Indicador de Resultados relaciona la cantidad obtenida con la programada: IRa=ROta /Rpta	PORCENTAJE %	SEM	ANUAL	SEM
PROMOCIÓN Y RESCATE DE LOS SITIOS TURÍSTICOS	Resalta potencialidades culturales y turísticas gastronómicas y artesanales	Capacitación y fortalecimientos a las comunidades que habitan alrededor de los sitios turísticos	0	1	Numero de capacitaciones para el fortalecimiento a las comunidades que habitan alrededor de los sitios turísticos	El Indicador de Resultados relaciona la cantidad obtenida con la programada: IRa=ROta /Rpta	PORCENTAJE %	SEM	ANUAL	SEM

**REPÚBLICA DE COLOMBIA
DEPARTAMENTO DE CÓRDOBA
CONCEJO MUNICIPAL DE TIERRALTA**

**ACUERDO No. 005 MAYO 29 DE 2012
POR MEDIO DEL CUAL SE ADOPTA EL PLAN DE DESARROLLO DEL MUNICIPIO DE TIERRALTA
“POR USTEDES” PARA EL PERIODO 2012 – 2015**

MATRIZ DE SEGUIMIENTO Y EVALUACIÓN RED UNIDOS

PROGRAMA	SUBPROGRAMA	PROYECTO	LÍNEA BASE	META (CUATRENIOS)	INDICADOR	INDICADOR DE CUMPLIMIENTO O LOGRO DE RESULTADOS (IRA).	UNIDAD DE MEDIDA	FUENTE DE INFORMACIÓN	PERIODICIDAD	RESPONSABLE SEGUIMIENTO Y EVALUACIÓN
INGRESO Y TRABAJO PARA LA FAMILIA UNIDOS	Las familias en pobreza extrema accedan a ingresos monetarios o en especie	Ingresos monetarios o en especie para las familias en pobreza extrema a través de diferentes medios de sustento	7,227 personas	10000	Número de familias en pobreza extrema con Ingresos monetarios o en especie generados por la Reed Unidos	El Indicador de Resultados relaciona la cantidad obtenida con la programada: IRa=ROta /Rpta	PORCENTAJE %	ORH	ANUAL	ORH
		Formulación de Plan Local para la superación de la pobreza extrema	0	1	Formulación de Plan Local para la superación de la pobreza extrema	El Indicador de Resultados relaciona la cantidad obtenida con la programada: IRa=ROta /Rpta	PORCENTAJE %	ORH	ANUAL	ORH
	Rehabilitación y ayudas técnicas necesarias para la autonomía de las personas con discapacidad.	Servicios comunitarios de atención a personas con discapacidad (valoración, diagnóstico y atención psicológica y/o psiquiátrica, farmacología, internamiento, etc.)	0	1	Servicios comunitarios de atención a personas con discapacidad (valoración, diagnóstico y atención psicológica y/o psiquiátrica, farmacología, internamiento, etc. Un programa de)	El Indicador de Resultados relaciona la cantidad obtenida con la programada: IRa=ROta /Rpta	PORCENTAJE %	ORH	ANUAL	ORH
TODOS NUTRIDOS Y ALIMENTADOS DE MANERA SALUDABLE	La familia consume alimentos variados y de manera saludable	Alimentación adecuada para todos los integrantes de la familia y con buenos hábitos en el manejo de los alimentos.	8,987 familias	10,000 familias	Número de familias en pobreza extrema en las cuales sus integrantes tengan Alimentación adecuada y con buenos hábitos en el manejo de los alimentos.	El Indicador de Resultados relaciona la cantidad obtenida con la programada: IRa=ROta /Rpta	PORCENTAJE %	ORH	ANUAL	ORH
		Seguridad alimentaria de familias en pobreza extrema (huertas caseras o comunitarias, cría y producción de especies menores para autoconsumo)	7%	21%	Porcentaje de familias en pobreza extrema con Seguridad alimentaria generada por la red unidos	El Indicador de Resultados relaciona la cantidad obtenida con la programada: IRa=ROta /Rpta	PORCENTAJE %	ORH	ANUAL	ORH
DINÁMICA FAMILIAR	La familia accede a información y servicios de detección temprana, atención y recuperación de las víctimas de violencia intrafamiliar y sexual	Promoción de campañas o acciones pedagógicas en las familias para prevenir la violencia intrafamiliar y cualquier tipo de violencia al interior o exterior de la familia	8,987 familias	10,000 familias	Número de familias en pobreza extrema participantes en campañas o acciones pedagógicas para prevenir la violencia intrafamiliar y cualquier tipo de violencia	El Indicador de Resultados relaciona la cantidad obtenida con la programada: IRa=ROta /Rpta	PORCENTAJE %	ORH	ANUAL	ORH
TODOS CON OPORTUNIDAD ES Y AHORRANDO	La familia se vincula al sistema financiero como un mecanismo de acceso a las oportunidades de trabajo, ingresos y seguridad familiar	Promoción de la cultura de ahorrar y ofrecimiento de mecanismos alternativos (grupos de ahorro y crédito local, natilleras, cadenas comunitarias) para generar ahorro y acompañar a los beneficiarios durante un mínimo de (6) meses	48%	52%	Porcentaje de familias en pobreza extrema con cultura de ahorrar y con ofrecimiento de mecanismos alternativos para generar ahorro y acompañamiento de la red unidos a los beneficiarios durante un mínimo de (6) meses	El Indicador de Resultados relaciona la cantidad obtenida con la programada: IRa=ROta /Rpta	PORCENTAJE %	ORH	ANUAL	ORH
		Bancarización y Ahorro creando cultura de ahorro para lograr las metas propuestas.	8,987 familias	10,000 familias	Número de familias en pobreza extrema con cultura de Bancarización y Ahorro creando cultura de ahorro para lograr las metas propuestas.	El Indicador de Resultados relaciona la cantidad obtenida con la programada: IRa=ROta /Rpta	PORCENTAJE %	ORH	ANUAL	ORH

**REPÚBLICA DE COLOMBIA
DEPARTAMENTO DE CÓRDOBA
CONCEJO MUNICIPAL DE TIERRALTA**

**ACUERDO No. 005 MAYO 29 DE 2012
POR MEDIO DEL CUAL SE ADOPTA EL PLAN DE DESARROLLO DEL MUNICIPIO DE TIERRALTA
“POR USTEDES” PARA EL PERIODO 2012 – 2015**

MATRIZ DE SEGUIMIENTO Y EVALUACIÓN RED UNIDOS

PROGRAMA	SUBPROGRAMA	PROYECTO	LÍNEA BASE	META (CUATRENIO)	INDICADOR	INDICADOR DE CUMPLIMIENTO O LOGRO DE RESULTADOS (IRA).	UNIDAD DE MEDIDA	FUENTE DE INFORMACIÓN	PERIODICIDAD	RESPONSABLE SEGUIMIENTO Y EVALUACIÓN
ACCESO A LOS SERVICIOS DE LA JUSTICIA PARA TODOS	Atención pronta y oportuna de los operadores de justicia, y accede a los mecanismos alternativos de solución de conflictos – MASC	Servicios de orientación jurídica o servicios de MASC (conciliación en derecho, conciliación en equidad o mediación).	0	1	Un programa de Servicios de orientación jurídica o servicios de MASC (conciliación en derecho, conciliación en equidad o mediación).	El Indicador de Resultados relaciona la cantidad obtenida con la programada: IRa=ROta /Rpta	PORCENTAJE %	ORH	ANUAL	ORH
	Servicios de la justicia formal y no formal para la solución de sus conflictos	Conocimiento de sus derechos, fomento de los valores y fortalecimiento de la convivencia de manera oportuna y eficaz	8,987 familias	10,000 familias	Número de familias en pobreza extrema con Conocimiento de sus derechos, fomento de los valores y fortalecimiento de la convivencia de manera oportuna y eficaz	El Indicador de Resultados relaciona la cantidad obtenida con la programada: IRa=ROta /Rpta	PORCENTAJE %	ORH	ANUAL	ORH
TODOS IDENTIFICADOS	Lograr que todos los integrantes de las familias en pobreza extrema cuenten con los documentos esenciales que los identifican como ciudadanos colombianos.	Todos los integrantes de las familias en pobreza extrema con documentos que los identifican como ciudadanos colombianos	51	52	Número de integrantes de las familias en pobreza extrema con documentos que los identifican como ciudadanos colombianos	El Indicador de Resultados relaciona la cantidad obtenida con la programada: IRa=ROta /Rpta	PORCENTAJE %	ORH	ANUAL	ORH
FORMANDO CAPITAL HUMANO	Desarrollo humano integral de niños, jóvenes y adultos	Que los niños, jóvenes y adultos acumulen capital humano y accedan al conocimiento que les garantice su desarrollo humano integral	35	40	Número de niños, jóvenes matriculados y que acceden al conocimiento que les garantice su desarrollo humano integral	El Indicador de Resultados relaciona la cantidad obtenida con la programada: IRa=ROta /Rpta	PORCENTAJE %	ORH	ANUAL	ORH
TODOS SALUDABLES	Vinculación efectiva al sistema de salud	Todas las familias en pobreza extrema reciben servicios en salud y participan de los programas de prevención y promoción, reduciendo los índices de morbilidad y mortalidad	8,987 familias	10,000 familias	Número de familias en pobreza extrema que reciben servicios en salud y participan de los programas de prevención y promoción, reduciendo los índices de morbilidad y mortalidad	El Indicador de Resultados relaciona la cantidad obtenida con la programada: IRa=ROta /Rpta	PORCENTAJE %	ORH	ANUAL	ORH
VIVIENDA DIGNA PARA TODOS	Vivienda para familias en pobreza extrema	Todas las familias en pobreza extrema en condiciones de habitabilidad seguras y acordes con su contexto cultural	8,987 familias	10,000 familias	Número familias en pobreza extrema en condiciones de habitabilidad seguras y acordes con su contexto cultural	El Indicador de Resultados relaciona la cantidad obtenida con la programada: IRa=ROta /Rpta	PORCENTAJE %	ORH	ANUAL	ORH
UNIDOS EN FAMILIA	Unidos en familia para el fortalecimiento del tejido social	La familia cuente con un tejido social fortalecido	30%	50%	Porcentaje de familias en pobreza extrema que cuentan con un tejido social fortalecido	El Indicador de Resultados relaciona la cantidad obtenida con la programada: IRa=ROta /Rpta	PORCENTAJE %	ORH	ANUAL	ORH
		Mecanismos saludables de convivencia y de expresión de afecto, reconociendo la importancia de las relaciones entre sus integrantes para su propio desarrollo	1	2	Mecanismos saludables de convivencia y de expresión de afecto, reconociendo la importancia de las relaciones entre sus integrantes para su propio desarrollo	El Indicador de Resultados relaciona la cantidad obtenida con la programada: IRa=ROta /Rpta	PORCENTAJE %	ORH	ANUAL	ORH

**REPÚBLICA DE COLOMBIA
DEPARTAMENTO DE CÓRDOBA
CONCEJO MUNICIPAL DE TIERRALTA**

**ACUERDO No. 005 MAYO 29 DE 2012
POR MEDIO DEL CUAL SE ADOPTA EL PLAN DE DESARROLLO DEL MUNICIPIO DE TIERRALTA
“POR USTEDES” PARA EL PERIODO 2012 – 2015**

MATRIZ DE SEGUIMIENTO Y EVALUACIÓN SANEAMIENTO BÁSICO

PROGRAMA	SUBPROGRAMA	PROYECTO	LÍNEA BASE	META (CUATRENIO)	INDICADOR	INDICADOR DE CUMPLIMIENTO O LOGRO DE RESULTADOS (IRA).	UNIDAD DE MEDIDA	FUENTE DE INFORMACIÓN	PERIODICIDAD	RESPONSABLE SEGUIMIENTO Y EVALUACIÓN
AGUA POTABLE SANEAMIENTO BÁSICO	Plan de optimización, ampliación de cobertura y mejoramiento de la calidad en la prestación de los servicios de acueducto	Ampliación de red acueducto urbano	Cobertura Acueducto Urbano 84%	100%	Viviendas con acueducto urbano	El Indicador de Resultados relaciona la cantidad obtenida con la programada: $IRA=ROta/Rpta$	PORCENTAJE %	OOPP	ANUAL	OOPP
		Diseño y Construcción de Micro acueductos rurales	Domicilios con Servicio 1,100	10	Número de Micro acueductos rurales diseñados y construidos	El Indicador de Resultados relaciona la cantidad obtenida con la programada: $IRA=ROta/Rpta$	PORCENTAJE %	OOPP	ANUAL	OOPP
		Modernización y fortalecimiento de la empresa de servicios públicos del municipio de Tierralta.	Índice del Riesgo de la Calidad del agua 4,90 %	1	Empresa de servicios públicos del municipio modernizada y fortalecida.	El Indicador de Resultados relaciona la cantidad obtenida con la programada: $IRA=ROta/Rpta$	PORCENTAJE %	OOPP	ANUAL	OOPP
		Procesos del Sistema Único de Información –SUI, para certificación de Coberturas mínimas en agua potable y alcantarillado	0,00%	1	Un Sistema Único de Información – SUI implementado para certificación de Coberturas mínimas en agua potable y alcantarillado	El Indicador de Resultados relaciona la cantidad obtenida con la programada: $IRA=ROta/Rpta$	PORCENTAJE %	OOPP	ANUAL	OOPP
		Implementación de procesos de purificación y optimización de la calidad del agua potable en instituciones educativas oficiales del municipio	0,00%	1	Implementación de procesos de purificación y optimización de la calidad del agua potable en instituciones educativas oficiales del municipio	El Indicador de Resultados relaciona la cantidad obtenida con la programada: $IRA=ROta/Rpta$	PORCENTAJE %	OOPP	ANUAL	OOPP
ALCANTARILLADO, ASEO Y DISPOSICIÓN FINAL DE RESIDUOS SÓLIDOS	Plan de optimización, ampliación de cobertura y mejoramiento de la calidad en la prestación de los servicios de alcantarillado	Ampliación y optimización alcantarillado urbano	Cobertura Total Alcantarillado 20%	50%	Ampliación y optimización alcantarillado urbano	El Indicador de Resultados relaciona la cantidad obtenida con la programada: $IRA=ROta/Rpta$	PORCENTAJE %	OOPP	ANUAL	OOPP
		Construcción de Unidades sanitarias y letrinas	ND	200	Construcción de Unidades sanitarias y letrinas	El Indicador de Resultados relaciona la cantidad obtenida con la programada: $IRA=ROta/Rpta$	PORCENTAJE %	OOPP	ANUAL	OOPP
	Gestión Integral de Residuos Sólidos	Manejo de aseo y disposición final de residuos sólidos	0	1	Construcción de un Relleno sanitario regional para el Manejo de aseo y disposición final de residuos sólidos	El Indicador de Resultados relaciona la cantidad obtenida con la programada: $IRA=ROta/Rpta$	PORCENTAJE %	OOPP	ANUAL	OOPP
		Actualización del Plan de Gestión Integral de Residuos Sólidos –PGIRS	0	1	Un Plan de Gestión Integral de Residuos Sólidos –PGIRS actualizado	El Indicador de Resultados relaciona la cantidad obtenida con la programada: $IRA=ROta/Rpta$	PORCENTAJE %	OOPP	ANUAL	OOPP
		Implementación de estación de transferencia de residuos sólidos	0	1	Una estación de transferencia de residuos sólidos implementada	El Indicador de Resultados relaciona la cantidad obtenida con la programada: $IRA=ROta/Rpta$	PORCENTAJE %	OOPP	ANUAL	OOPP

**REPÚBLICA DE COLOMBIA
DEPARTAMENTO DE CÓRDOBA
CONCEJO MUNICIPAL DE TIERRALTA**

**ACUERDO No. 005 MAYO 29 DE 2012
POR MEDIO DEL CUAL SE ADOPTA EL PLAN DE DESARROLLO DEL MUNICIPIO DE TIERRALTA
“POR USTEDES” PARA EL PERIODO 2012 – 2015**

MATRIZ DE SEGUIMIENTO Y EVALUACIÓN SANEAMIENTO BÁSICO

PROGRAMA	SUBPROGRAMA	PROYECTO	LÍNEA BASE	META (CUATRENIO)	INDICADOR	INDICADOR DE CUMPLIMIENTO O LOGRO DE RESULTADOS (IRA).	UNIDAD DE MEDIDA	FUENTE DE INFORMACIÓN	PERIODICIDAD	RESPONSABLE SEGUIMIENTO Y EVALUACIÓN
ELECTRIFICACIÓN Y ALUMBRADO PÚBLICO	Plan de optimización, ampliación de cobertura y mejoramiento de la calidad en la prestación de los servicios de Electrificación y alumbrado público	Optimización y Ampliación de Cobertura de los servicios de Electrificación	C. U. 97%. C. R. 63%. C. T. Municipio 77%	C. U. 100%. C. R. 80%. C. T. Municipio 85%	Número de viviendas con Cobertura de los servicios de Electrificación	El Indicador de Resultados relaciona la cantidad obtenida con la programada: $IRA=ROta/Rpta$	PORCENTAJE %	OOPP	ANUAL	OOPP
		Mejoramiento de la Calidad en la prestación de los servicios de energía eléctrica	ND	100%	Número de viviendas con servicio de energía eléctrica de calidad y sin interrupción	El Indicador de Resultados relaciona la cantidad obtenida con la programada: $IRA=ROta/Rpta$	PORCENTAJE %	OOPP	ANUAL	OOPP
		Ampliación de Cobertura de los servicios de Alumbrado público	ND	200	Número de luminarias nuevas para Ampliación de Cobertura de los servicios de Alumbrado público	El Indicador de Resultados relaciona la cantidad obtenida con la programada: $IRA=ROta/Rpta$	PORCENTAJE %	OOPP	ANUAL	OOPP
		Concertación con las autoridades ambientales y la comunidad organizada un plan de drenaje y de saneamiento ambiental de las áreas urbanas y rurales	ND	1	Plan de drenaje y de saneamiento ambiental de las áreas urbanas y rurales concertado	El Indicador de Resultados relaciona la cantidad obtenida con la programada: $IRA=ROta/Rpta$	PORCENTAJE %	OOPP	ANUAL	OOPP
GAS DOMICILIARIOS	Plan de ampliación de cobertura y mejoramiento de la calidad en la prestación de los servicios de gas domiciliario	Ampliación de cobertura de los servicios de gas domiciliario	ND	100% urbano	Número de viviendas con servicios de gas domiciliario	El Indicador de Resultados relaciona la cantidad obtenida con la programada: $IRA=ROta/Rpta$	PORCENTAJE %	OOPP	ANUAL	OOPP
		Coordinar, Gestionar y vigilar la regulación de las tarifas y los volúmenes de consumo del servicio de Gas Domiciliario	ND	1	Regulación de las tarifas y los volúmenes de consumo del servicio de Gas Domiciliario	El Indicador de Resultados relaciona la cantidad obtenida con la programada: $IRA=ROta/Rpta$	PORCENTAJE %	OOPP	ANUAL	OOPP
SISTEMAS DE COMUNICACIÓN	Plan de optimización, ampliación de cobertura y mejoramiento de la calidad en la prestación de los servicios de telefonía fija y móvil.	Ampliación de cobertura de los servicios de Red telefónica	Red Telefónica 14%	20%	Número de viviendas con servicios de Red telefónica	El Indicador de Resultados relaciona la cantidad obtenida con la programada: $IRA=ROta/Rpta$	PORCENTAJE %	OOPP	ANUAL	OOPP
		Ampliación de Cobertura de las TIC	ND	20%	Nivel de Cobertura de las TIC	El Indicador de Resultados relaciona la cantidad obtenida con la programada: $IRA=ROta/Rpta$	PORCENTAJE %	OOPP	ANUAL	OOPP
		Implementación del canal local de televisión.	1	1	Canal local de televisión Implementado	El Indicador de Resultados relaciona la cantidad obtenida con la programada: $IRA=ROta/Rpta$	PORCENTAJE %	OOPP	ANUAL	OOPP

**REPÚBLICA DE COLOMBIA
DEPARTAMENTO DE CÓRDOBA
CONCEJO MUNICIPAL DE TIERRALTA**

**ACUERDO No. 005 MAYO 29 DE 2012
POR MEDIO DEL CUAL SE ADOPTA EL PLAN DE DESARROLLO DEL MUNICIPIO DE TIERRALTA
“POR USTEDES” PARA EL PERIODO 2012 – 2015**

MATRIZ DE SEGUIMIENTO Y EVALUACIÓN SANEAMIENTO BÁSICO

PROGRAMA	SUBPROGRAMA	PROYECTO	LÍNEA BASE	META (CUATRENIOS)	INDICADOR	INDICADOR DE CUMPLIMIENTO O LOGRO DE RESULTADOS (IRA).	UNIDAD DE MEDIDA	FUENTE DE INFORMACIÓN	PERIODICIDAD	RESPONSABLE SEGUIMIENTO Y EVALUACIÓN
SISTEMAS DE COMUNICACIÓN	Plan de optimización, ampliación de cobertura y mejoramiento de la calidad en la prestación de los servicios de telefonía fija y móvil.	Eficientes servicios de informática y telemática, capacitación científica y tecnológica de la población.	ND	1	Plan de capacitación científica y tecnológica de la población con Eficientes servicios de informática y telemática.	El Indicador de Resultados relaciona la cantidad obtenida con la programada: IRA=ROta /Rpta	PORCENTAJE %	OOPP	ANUAL	OOPP
CUERPO DE BOMBEROS MUNICIPAL	Creación, implementación y dotación de equipos del cuerpo de bomberos municipal.	Creación e implementación del cuerpo de bomberos municipal.	0%	100%	Cuerpo de bomberos municipal Creado e implementado.	El Indicador de Resultados relaciona la cantidad obtenida con la programada: IRA=ROta /Rpta	PORCENTAJE %	OOPP	ANUAL	OOPP
EQUIPAMIENTO MUNICIPAL	Plan de optimización, ampliación de cobertura y mejoramiento de la calidad en la prestación de los servicios	Construcción, relocalización, ampliación y/o mejoramiento de la infraestructura técnica y de servicios de una plaza de mercado, cementerio, biblioteca virtual, Hogar de paso, centro de rehabilitación de drogadictos, ancianato, escuela de bellas artes, palacio municipal y terminal de transportes, con todas las especificaciones técnicas, de salubridad, ambientales y dotaciones requeridas	0	10	Numero de construcciones, , relocalizaciones, ampliaciones y/o mejoramientos de la infraestructura técnica y de servicios de una plaza de mercado, cementerio, biblioteca virtual, Hogar de paso, centro de rehabilitación de drogadictos, ancianato, escuela de bellas artes, palacio municipal y terminal de transportes	El Indicador de Resultados relaciona la cantidad obtenida con la programada: IRA=ROta /Rpta	PORCENTAJE %	OOPP	ANUAL	OOPP
		Incentivar al sector privado empresarial del municipio y a los gremios de ganaderos, comerciantes y a la comunidad en general para invertir en los proyectos como la puesta en funcionamiento de un Frigorífico en el Municipio de Tierraalta para propiciar la generación de empleo la generación de valor agregado, contribuyendo al mejoramiento de la calidad de vida y al desarrollo municipal	0	5	Numero de eventos para Incentivar al sector privado empresarial del municipio realizados	El Indicador de Resultados relaciona la cantidad obtenida con la programada: IRA=ROta /Rpta	PORCENTAJE %	OOPP	ANUAL	OOPP
		Gestión de recursos para el montaje de las instalaciones técnicas para ensilaje y conservación de productos agropecuarios, de las obras de riego y drenaje del campo	0	1	Un apoyo al montaje de instalaciones técnicas para ensilaje y conservación de productos agropecuarios, de las obras de riego y drenaje del campo	El Indicador de Resultados relaciona la cantidad obtenida con la programada: IRA=ROta /Rpta	PORCENTAJE %	OOPP	ANUAL	OOPP
		Adecuar técnicamente las instalaciones locativas donde funciona la administración municipal y gestión de recursos para la dotación de los elementos físicos y virtuales requeridos para su modernización.	0	1	Una Adecuación técnica de las instalaciones locativas donde funciona la administración municipal y gestión de recursos para la dotación de los elementos físicos y virtuales requeridos para su modernización.	El Indicador de Resultados relaciona la cantidad obtenida con la programada: IRA=ROta /Rpta	PORCENTAJE %	OOPP	ANUAL	OOPP

**REPÚBLICA DE COLOMBIA
DEPARTAMENTO DE CÓRDOBA
CONCEJO MUNICIPAL DE TIERRALTA**

**ACUERDO No. 005 MAYO 29 DE 2012
POR MEDIO DEL CUAL SE ADOPTA EL PLAN DE DESARROLLO DEL MUNICIPIO DE TIERRALTA
“POR USTEDES” PARA EL PERIODO 2012 – 2015**

MATRIZ DE SEGUIMIENTO Y EVALUACIÓN AGROPECUARIO

PROGRAMA	SUBPROGRAMA	PROYECTO	LÍNEA BASE	META (CUATRENIO)	INDICADOR	INDICADOR DE CUMPLIMIENTO O LOGRO DE RESULTADOS (IRA).	UNIDAD DE MEDIDA	FUENTE DE INFORMACIÓN	PERIODICIDAD	RESPONSABLE SEGUIMIENTO Y EVALUACIÓN
PROPUESTA PARA EL DESARROLLO AGROPECUARIO	Fondo Agropecuario de Garantías Complementarias	Creación Fondo de Garantías Complementarias	0	1	Secretaría de Desarrollo Agropecuario Creada y dotada	El Indicador de Resultados relaciona la cantidad obtenida con la programada: IRA=ROta /Rpta	PORCENTAJE %	O Planeación , UMATAMA	ANUAL	O Planeación , UMATAMA
	Fortalecimiento de las economías rurales y de las áreas de desarrollo alternativo municipal ADAM para el sur del Tierralta, impulsando proyectos cárnicos, lecheros, de Cacao, Caucho, Plátano, Frutales y Palma Africana	Articulación de los eslabones de organización de productores y fomento a la producción	ND	10	Número de eventos de fomento a la producción, asistencia técnica, transferencia de tecnología, adecuados procesos de valor agregado y comercialización	El Indicador de Resultados relaciona la cantidad obtenida con la programada: IRA=ROta /Rpta	PORCENTAJE %	O Planeación , UMATAMA	ANUAL	O Planeación , UMATAMA
		Incentivos para fomentar los cultivos de 11,000 hectáreas en el cuatrienio: Caucho, Cacao, Plátano, Frutales, Palma Africana	ND	11000 has	Incentivos para fomentar los cultivos de 11,000 hectáreas en el cuatrienio: Caucho, Cacao, Plátano, Frutales, Palma Africana	El Indicador de Resultados relaciona la cantidad obtenida con la programada: IRA=ROta /Rpta	PORCENTAJE %	O Planeación , UMATAMA	ANUAL	O Planeación , UMATAMA
		Asociatividad y fortalecimiento socio empresarial	0	4	Un evento anual de fortalecimiento al socio empresarial	El Indicador de Resultados relaciona la cantidad obtenida con la programada: IRA=ROta /Rpta	PORCENTAJE %	O Planeación , UMATAMA	ANUAL	O Planeación , UMATAMA
	Mejoramiento de la Producción, Productividad y comercialización Agrícola y pecuaria	Fortalecimiento y apoyo a la conformación de alianzas productivas	Unidades Agrícolas 2,105	Prod. 2000 has de plátano, 2000 has de cacao, 2000 has de caucho, 1000 has de plátano tecnificado, 1000 has de palma africana	Número de Has sembradas de Plátano, cacao, caucho, palma africana	El Indicador de Resultados relaciona la cantidad obtenida con la programada: IRA=ROta /Rpta	PORCENTAJE %	O Planeación , UMATAMA	ANUAL	O Planeación , UMATAMA
		Acompañamiento técnico al encadenamiento de la producción	ND	100	Número de productores con Apoyo técnico al encadenamiento de la producción	El Indicador de Resultados relaciona la cantidad obtenida con la programada: IRA=ROta /Rpta	PORCENTAJE %	O Planeación , UMATAMA	ANUAL	O Planeación , UMATAMA
		Promoción de las políticas de reforma agraria	0	1	Un programa de Promoción de las políticas de reforma agraria	El Indicador de Resultados relaciona la cantidad obtenida con la programada: IRA=ROta /Rpta	PORCENTAJE %	O Planeación , UMATAMA	ANUAL	O Planeación , UMATAMA
		Impulso técnico al desarrollo de cultivos promisorios	ND	200	Número de productores con Apoyo técnico al desarrollo de cultivos promisorios	El Indicador de Resultados relaciona la cantidad obtenida con la programada: IRA=ROta /Rpta	PORCENTAJE %	O Planeación , UMATAMA	ANUAL	O Planeación , UMATAMA
		Fortalecimiento del sector institucional	0	1	Fortalecimiento del sector institucional	El Indicador de Resultados relaciona la cantidad obtenida con la programada: IRA=ROta /Rpta	PORCENTAJE %	O Planeación , UMATAMA	ANUAL	O Planeación , UMATAMA
		Producción de bienes agropecuarios	0	4	Un evento anual de fomento a la Producción de bienes agropecuarios	El Indicador de Resultados relaciona la cantidad obtenida con la programada: IRA=ROta /Rpta	PORCENTAJE %	O Planeación , UMATAMA	ANUAL	O Planeación , UMATAMA
		Creación del Fondo de Desarrollo Empresarial	0	1	Fondo de Desarrollo Empresarial implementado	El Indicador de Resultados relaciona la cantidad obtenida con la programada: IRA=ROta /Rpta	PORCENTAJE %	O Planeación , UMATAMA	ANUAL	O Planeación , UMATAMA
	Incentivar la producción agropecuaria y su comercialización	0	4	Un evento anual para Incentivar la producción agropecuaria y su comercialización	El Indicador de Resultados relaciona la cantidad obtenida con la programada: IRA=ROta /Rpta	PORCENTAJE %	O Planeación , UMATAMA	ANUAL	O Planeación , UMATAMA	

**REPÚBLICA DE COLOMBIA
DEPARTAMENTO DE CÓRDOBA
CONCEJO MUNICIPAL DE TIERRALTA**

**ACUERDO No. 005 MAYO 29 DE 2012
POR MEDIO DEL CUAL SE ADOPTA EL PLAN DE DESARROLLO DEL MUNICIPIO DE TIERRALTA
“POR USTEDES” PARA EL PERIODO 2012 – 2015**

MATRIZ DE SEGUIMIENTO Y EVALUACIÓN AGROPECUARIO

PROGRAMA	SUBPROGRAMA	PROYECTO	LÍNEA BASE	META (CUATRENIOS)	INDICADOR	INDICADOR DE CUMPLIMIENTO O LOGRO DE RESULTADOS (IRA).	UNIDAD DE MEDIDA	FUENTE DE INFORMACIÓN	PERIODICIDAD	RESPONSABLE SEGUIMIENTO Y EVALUACIÓN	
PROPUESTA PARA EL DESARROLLO AGROPECUARIO	Mejoramiento de la Producción, Productividad y comercialización Agrícola y pecuaria	Mejoramiento genético bovino mediante la inseminación artificial a tiempo fijo	0	1	Un evento anual para el Mejoramiento genético bovino mediante la inseminación artificial a tiempo fijo	El Indicador de Resultados relaciona la cantidad obtenida con la programada: IRA=ROta /Rpta	PORCENTAJE %	O Planeación , UMATAMA	ANUAL	O Planeación , UMATAMA	
		Apoyo al proyecto productivo cultivo de Hortalizas	0	1	Proyecto productivo cultivo de Hortalizas apoyado	El Indicador de Resultados relaciona la cantidad obtenida con la programada: IRA=ROta /Rpta	PORCENTAJE %	O Planeación , UMATAMA	ANUAL	O Planeación , UMATAMA	
		Apoyo al establecimiento de bancos forrajeros en cuatro regiones del municipio	0	1	Un Apoyo al establecimiento de bancos forrajeros en cuatro regiones del municipio	El Indicador de Resultados relaciona la cantidad obtenida con la programada: IRA=ROta /Rpta	PORCENTAJE %	O Planeación , UMATAMA	ANUAL	O Planeación , UMATAMA	
		Fortalecimiento de proyectos de recuperación de aguas, cultivos de bosques y plantas económicamente útiles en cuencas	0	1	Número de proyectos de recuperación de aguas, cultivos de bosques y plantas económicamente útiles en cuencas apoyados	El Indicador de Resultados relaciona la cantidad obtenida con la programada: IRA=ROta /Rpta	PORCENTAJE %	O Planeación , UMATAMA	ANUAL	O Planeación , UMATAMA	
PROPUESTA PARA EL DESARROLLO AGROINDUSTRIAL	Identificación de productos con potencial agroindustrial	Apoyo a la Implementación de proyectos agroindustriales.	ND	Número de proyectos	Número de proyectos agroindustriales apoyados.	El Indicador de Resultados relaciona la cantidad obtenida con la programada: IRA=ROta /Rpta	PORCENTAJE %	O Planeación , UMATAMA	ANUAL	O Planeación , UMATAMA	
		Transferencia de tecnología, organización para la comercialización y generación de valor agregado a la producción, capacitación y sensibilización a la población	ND	2	Transferencia de tecnología, organización para la comercialización y generación de valor agregado a la producción, capacitación y sensibilización a la población	El Indicador de Resultados relaciona la cantidad obtenida con la programada: IRA=ROta /Rpta	PORCENTAJE %	O Planeación , UMATAMA	ANUAL	O Planeación , UMATAMA	
	Jóvenes Rurales incorporados al sistema nacional de asistencia integral	Capacitación en cultivos promisorios	0	4	Un evento anual de Capacitación en cultivos promisorios	El Indicador de Resultados relaciona la cantidad obtenida con la programada: IRA=ROta /Rpta	PORCENTAJE %	O Planeación , UMATAMA	ANUAL	O Planeación , UMATAMA	
		Capacitación en explotaciones pecuarias en especies menores y mayores	0	4	Un evento anual Capacitación en explotaciones pecuarias en especies menores y mayores	El Indicador de Resultados relaciona la cantidad obtenida con la programada: IRA=ROta /Rpta	PORCENTAJE %	O Planeación , UMATAMA	ANUAL	O Planeación , UMATAMA	
		Capacitación en Buenas Prácticas Agrícolas, Pecuarias y de Manufacturas	0	4	Un evento anual de Capacitación en Buenas Prácticas Agrícolas, Pecuarias y de Manufacturas	El Indicador de Resultados relaciona la cantidad obtenida con la programada: IRA=ROta /Rpta	PORCENTAJE %	O Planeación , UMATAMA	ANUAL	O Planeación , UMATAMA	
	Producción y Productividad Piscícola a través de incentivos a la acuicultura bajo la perspectiva de cadena productiva	Proyectos productivos de repoblamiento con especies piscícolas	0	10	número de Proyectos productivos de repoblamiento con especies piscícolas implementados	El Indicador de Resultados relaciona la cantidad obtenida con la programada: IRA=ROta /Rpta	PORCENTAJE %	O Planeación , UMATAMA	ANUAL	O Planeación , UMATAMA	
		Fomento de la Piscicultura como alternativa para aumentar la seguridad alimentaria de pequeños productores	0	2	Número de eventos de Fomento de la Piscicultura como alternativa para aumentar la seguridad alimentaria de pequeños productores	El Indicador de Resultados relaciona la cantidad obtenida con la programada: IRA=ROta /Rpta	PORCENTAJE %	O Planeación , UMATAMA	ANUAL	O Planeación , UMATAMA	
		Diversificación de la producción agraria de medianos y grandes productores	0	1	Número de programas de Diversificación de la producción agraria de medianos y grandes productores	El Indicador de Resultados relaciona la cantidad obtenida con la programada: IRA=ROta /Rpta	PORCENTAJE %	O Planeación , UMATAMA	ANUAL	O Planeación , UMATAMA	
	PROPUESTA PARA EL DESARROLLO AGROINDUSTRIAL	Adecuación de Tierras y Sistemas de Riego	Fortalecimiento técnico económico de la UMATAMA Municipal	0	1	Un Fortalecimiento técnico económico de la UMATAMA Municipal	El Indicador de Resultados relaciona la cantidad obtenida con la programada: IRA=ROta /Rpta	PORCENTAJE %	O Planeación , UMATAMA	ANUAL	O Planeación , UMATAMA
			Apoyo a proyectos de cofinanciación para habilitar tierras para riego	0	1	Número de proyectos cofinanciados para habilitar tierras para riego	El Indicador de Resultados relaciona la cantidad obtenida con la programada: IRA=ROta /Rpta	PORCENTAJE %	O Planeación , UMATAMA	ANUAL	O Planeación , UMATAMA

**REPÚBLICA DE COLOMBIA
DEPARTAMENTO DE CÓRDOBA
CONCEJO MUNICIPAL DE TIERRALTA**

**ACUERDO No. 005 MAYO 29 DE 2012
POR MEDIO DEL CUAL SE ADOPTA EL PLAN DE DESARROLLO DEL MUNICIPIO DE TIERRALTA
“POR USTEDES” PARA EL PERIODO 2012 – 2015**

MATRIZ DE SEGUIMIENTO Y EVALUACIÓN AGROPECUARIO

PROGRAMA	SUBPROGRAMA	PROYECTO	LÍNEA BASE	META (CUATRENIO)	INDICADOR	INDICADOR DE CUMPLIMIENTO O LOGRO DE RESULTADOS (IRA).	UNIDAD DE MEDIDA	FUENTE DE INFORMACIÓN	PERIODICIDAD	RESPONSABLE SEGUIMIENTO Y EVALUACIÓN
		Centros provinciales de Gestión Agro empresarial conformados	0	1	número de Centros provinciales de Gestión Agro empresarial conformados	El Indicador de Resultados relaciona la cantidad obtenida con la programada: IRA=ROta /Rpta	PORCENTAJE %	O Planeación , UMATAMA	ANUAL	O Planeación , UMATAMA
PRODUCCIÓN Y EXPLOTACIÓN DE LA MINERÍA	Normatividad, seguimiento y control de explotaciones Mineras	Apoyo y control a la Implementación de proyectos Mineros	ND	1	Número de proyectos mineros Implementados	El Indicador de Resultados relaciona la cantidad obtenida con la programada: IRA=ROta /Rpta	PORCENTAJE %	O Planeación , UMATAMA	ANUAL	O Planeación , UMATAMA
AGRO TURISMO	Viabilizarían de proyectos turísticos	Promoción de actividades eco turísticas en el lago de Urra	ND	2	Número de actividades ecoturísticas identificada a realizadas en el lago de Urra	El Indicador de Resultados relaciona la cantidad obtenida con la programada: IRA=ROta /Rpta	PORCENTAJE %	O Planeación , UMATAMA	ANUAL	O Planeación , UMATAMA
		Apoyo técnico al desarrollo de proyectos turísticos generadores de empleo e ingresos en el Alto Sinú	ND	5	Número de proyectos turísticos generadores de empleo e ingresos en el Alto Sinú	El Indicador de Resultados relaciona la cantidad obtenida con la programada: IRA=ROta /Rpta	PORCENTAJE %	O Planeación , UMATAMA	ANUAL	O Planeación , UMATAMA
ARTESANÍAS	Agenda de competitividad	Promoción de actividades productivas para la Seguridad alimentaria	ND	5	Número de actividades productivas para la Seguridad alimentaria	El Indicador de Resultados relaciona la cantidad obtenida con la programada: IRA=ROta /Rpta	PORCENTAJE %	O Planeación , UMATAMA	ANUAL	O Planeación , UMATAMA
		Apoyo técnico al desarrollo de actividades artesanales	ND	200	Número de actividades artesanales implementadas y para promoción de su comercialización	El Indicador de Resultados relaciona la cantidad obtenida con la programada: IRA=ROta /Rpta	PORCENTAJE %	O Planeación , UMATAMA	ANUAL	O Planeación , UMATAMA
INNOVACIONES TECNOLÓGICAS	Diseño e implementación de la Política municipal de Ciencia y Tecnología	Apoyo e implementación de Innovaciones Tecnológicas	ND	3	Numero de Innovaciones Tecnológicas apoyadas e implementadas	El Indicador de Resultados relaciona la cantidad obtenida con la programada: IRA=ROta /Rpta	PORCENTAJE %	O Planeación , UMATAMA	ANUAL	O Planeación , UMATAMA
		Coordinación interinstitucional para el desarrollo del sector agropecuario con: Universidades, centros de investigación, sector público y privado	ND	5	Numero de Coordinaciones interinstitucionales para el desarrollo del sector agropecuario	El Indicador de Resultados relaciona la cantidad obtenida con la programada: IRA=ROta /Rpta	PORCENTAJE %	O Planeación , UMATAMA	ANUAL	O Planeación , UMATAMA
FORTALECIMIENTO DEL BANCO DE MAQUINAS MUNICIPAL	Creación del servicio de banco de maquinaria agrícola para el beneficio de los pequeños y medianos productores del municipio	Adquisición de maquinaria agrícola y gestión para la donación ante la DIAN, Ministerio del Interior y ante organizaciones internacionales	ND	2	Numero de Adquisiciones de maquinaria agrícola y gestión para la donación ante la DIAN, Ministerio del Interior y ante organizaciones internacionales	El Indicador de Resultados relaciona la cantidad obtenida con la programada: IRA=ROta /Rpta	PORCENTAJE %	O Planeación , UMATAMA	ANUAL	O Planeación , UMATAMA
INFRAESTRUCTURA PARA LA PRODUCCIÓN AGROPECUARIA Y AGROINDUSTRIAL	Gestión para la Implementación de Infraestructura productiva	Gestión para la Implementación de sistemas de riego y drenaje del campo	ND	1	Sistemas de riego y drenaje del campo para el mejoramiento de la capacidad de producción agropecuaria gestionado e implementados.	El Indicador de Resultados relaciona la cantidad obtenida con la programada: IRA=ROta /Rpta	PORCENTAJE %	O Planeación , UMATAMA	ANUAL	O Planeación , UMATAMA
		Gestión para la construcción y/o mejoramiento de instalaciones técnicas para ensilaje y conservación de productos agropecuarios	ND	1	Construcción y/o mejoramiento de instalaciones técnicas para ensilaje y conservación de productos agropecuarios	El Indicador de Resultados relaciona la cantidad obtenida con la programada: IRA=ROta /Rpta	PORCENTAJE %	O Planeación , UMATAMA	ANUAL	O Planeación , UMATAMA
		Gestión para la construcción de diques de protección contra inundaciones	ND	1	construcción de diques de protección contra inundaciones	El Indicador de Resultados relaciona la cantidad obtenida con la programada: IRA=ROta /Rpta	PORCENTAJE %	O Planeación , UMATAMA	ANUAL	O Planeación , UMATAMA
		Gestión para la conformación de asociaciones de productores para la adquisición de maquinaria y equipos para el campo	1	2	número de asociaciones de productores para la adquisición de maquinaria y equipos para el campo conformadas	El Indicador de Resultados relaciona la cantidad obtenida con la programada: IRA=ROta /Rpta	PORCENTAJE %	O Planeación , UMATAMA	ANUAL	O Planeación , UMATAMA

**REPÚBLICA DE COLOMBIA
DEPARTAMENTO DE CÓRDOBA
CONCEJO MUNICIPAL DE TIERRALTA**

**ACUERDO No. 005 MAYO 29 DE 2012
POR MEDIO DEL CUAL SE ADOPTA EL PLAN DE DESARROLLO DEL MUNICIPIO DE TIERRALTA
“POR USTEDES” PARA EL PERIODO 2012 – 2015**

MATRIZ DE SEGUIMIENTO Y EVALUACIÓN AGROPECUARIO

PROGRAMA	SUBPROGRAMA	PROYECTO	LÍNEA BASE	META (CUATRENIOS)	INDICADOR	INDICADOR DE CUMPLIMIENTO O LOGRO DE RESULTADOS (IRA).	UNIDAD DE MEDIDA	FUENTE DE INFORMACIÓN	PERIODICIDAD	RESPONSABLE SEGUIMIENTO Y EVALUACIÓN
ZONA FRANCA EN LA SUBREGIÓN DEL ALTO SINÚ	Promoción de una zona franca para el Alto Sinú. (Aprovechando los 340 MW que genera la empresa multipropósito Urra S-A- que beneficie a los municipios de Tierralta y Valencia.)	Gestión para la Implementación de Zona Franca en la Subregión del Alto Sinú	0	1	Gestión para la Implementación de Zona Franca en la Subregión del Alto Sinú	El Indicador de Resultados relaciona la cantidad obtenida con la programada: IRA=ROta /Rpta	PORCENTAJE %	O Planeación , UMATAMA	ANUAL	O Planeación , UMATAMA
INCENTIVOS Y APOYO EMPRESARIAL	Fortalecimiento de las organizaciones legalmente constituidas del sector agropecuario y pesquero	Apoyo para capacitación, acompañamiento y cofinanciación de proyectos	0	1	Apoyo para capacitación, acompañamiento y cofinanciación de proyectos	El Indicador de Resultados relaciona la cantidad obtenida con la programada: IRA=ROta /Rpta	PORCENTAJE %	O Planeación , UMATAMA	ANUAL	O Planeación , UMATAMA
		Presentación de proyecto de acuerdo de exención de impuestos de industria y comercio a las empresas agroindustriales nuevas y que generen más de treinta empleos directos presentados.	0	1	Proyecto de acuerdo de exención de impuestos de industria y comercio a las empresas agroindustriales nuevas y que generen más de treinta empleos directos presentados.	El Indicador de Resultados relaciona la cantidad obtenida con la programada: IRA=ROta /Rpta	PORCENTAJE %	O Planeación , UMATAMA	ANUAL	O Planeación , UMATAMA
		Fortalecimiento institucional y técnico a la Unidad Municipal de Asistencia Técnica Agropecuaria - UMATAMA	ND	1	Fortalecimiento institucional y técnico a la Unidad Municipal de Asistencia Técnica Agropecuaria - UMATAMA	El Indicador de Resultados relaciona la cantidad obtenida con la programada: IRA=ROta /Rpta	PORCENTAJE %	O Planeación , UMATAMA	ANUAL	O Planeación , UMATAMA
		Apoyo al funcionamiento del Consejo Municipal de Desarrollo Rural-CMDR	0	1	Consejo Municipal de Desarrollo Rural-CMDR, activado como instancia única de concertación entre las comunidades rurales y el gobierno municipal.	El Indicador de Resultados relaciona la cantidad obtenida con la programada: IRA=ROta /Rpta	PORCENTAJE %	O Planeación , UMATAMA	ANUAL	O Planeación , UMATAMA
		Activación de los Consejos agropecuarios municipales.	ND	3	Número de Consejos agropecuarios municipales activados	El Indicador de Resultados relaciona la cantidad obtenida con la programada: IRA=ROta /Rpta	PORCENTAJE %	O Planeación , UMATAMA	ANUAL	O Planeación , UMATAMA
		Coordinación de programas a través de convenios inter administrativos con entidades como el SENA, ICA, CORPOICA Y casas comunales, entre otras	0	5	Número de programas a través de convenios inter administrativos con entidades como el SENA, ICA, CORPOICA Y casas comunales, entre otras	El Indicador de Resultados relaciona la cantidad obtenida con la programada: IRA=ROta /Rpta	PORCENTAJE %	O Planeación , UMATAMA	ANUAL	O Planeación , UMATAMA
		Apoyo a la creación de la unidad de gestión para la cooperación Internacional.	0	1	Una unidad de gestión para la cooperación Internacional operando	El Indicador de Resultados relaciona la cantidad obtenida con la programada: IRA=ROta /Rpta	PORCENTAJE %	O Planeación , UMATAMA	ANUAL	O Planeación , UMATAMA
		Creación y organización de un Banco de proyectos agropecuarios y de proyectos de inversión	1	1	Creación y organización de un Banco de proyectos agropecuarios y de proyectos de inversión en general para la gestión de recursos y cofinanciación de proyectos productivos.	El Indicador de Resultados relaciona la cantidad obtenida con la programada: IRA=ROta /Rpta	PORCENTAJE %	O Planeación , UMATAMA	ANUAL	O Planeación , UMATAMA
		Organización de un Banco de semillas	0	1	Un Banco de semillas apoyado	El Indicador de Resultados relaciona la cantidad obtenida con la programada: IRA=ROta /Rpta	PORCENTAJE %	O Planeación , UMATAMA	ANUAL	O Planeación , UMATAMA
		Realización del Censo Agropecuario Municipal	ND	1	Censo Agropecuario Municipal realizado	El Indicador de Resultados relaciona la cantidad obtenida con la programada: IRA=ROta /Rpta	PORCENTAJE %	O Planeación , UMATAMA	ANUAL	O Planeación , UMATAMA
Organización de una cooperativa de recicladores	0	1	Organización de una cooperativa de recicladores en el municipio de Tierralta con el objetivo de aprovechamiento de las basuras para la producción de compostaje.	El Indicador de Resultados relaciona la cantidad obtenida con la programada: IRA=ROta /Rpta	PORCENTAJE %	O Planeación , UMATAMA	ANUAL	O Planeación , UMATAMA		

**REPÚBLICA DE COLOMBIA
DEPARTAMENTO DE CÓRDOBA
CONCEJO MUNICIPAL DE TIERRALTA**

**ACUERDO No. 005 MAYO 29 DE 2012
POR MEDIO DEL CUAL SE ADOPTA EL PLAN DE DESARROLLO DEL MUNICIPIO DE TIERRALTA
“POR USTEDES” PARA EL PERIODO 2012 – 2015**

MATRIZ DE SEGUIMIENTO Y EVALUACIÓN MICROEMPRESA

PROGRAMA	SUBPROGRAMA	PROYECTO	LÍNEA BASE	META (CUATRENIOS)	INDICADOR	INDICADOR DE CUMPLIMIENTO O LOGRO DE RESULTADOS (IRA).	UNIDAD DE MEDIDA	FUENTE DE INFORMACIÓN	PERIODICIDAD	RESPONSABLE L SEGUIMIENTO Y EVALUACIÓN
GESTIÓN PARA LA CREACIÓN DE NUEVAS MICRO, PEQUEÑAS Y GRANDES EMPRESAS	Fondos para el desarrollo empresarial	Implementación Fondo de Garantías para micro y medianas empresas	0	240	Número de microempresas Apoyadas por el Fondo de Garantías Micro empresariales	El Indicador de Resultados relaciona la cantidad obtenida con la programada: IRA=ROta /Rpta	PORCENTAJE %	O Planeación	ANUAL	O Planeación
		Gestión de recursos para la creación, montaje y puesta en marcha de 150 microempresas	ND	150	Número de Microempresas creadas, montadas y puestas en marcha	El Indicador de Resultados relaciona la cantidad obtenida con la programada: IRA=ROta /Rpta	PORCENTAJE %	O Planeación	ANUAL	O Planeación
FORTALECIMIENTO EMPRESARIAL	Gestión para el desarrollo empresarial	Capacitación empresarial	ND	300	Número de microempresarios Capacitados	El Indicador de Resultados relaciona la cantidad obtenida con la programada: IRA=ROta /Rpta	PORCENTAJE %	O Planeación	ANUAL	O Planeación
		Sistema de dinámica ocupacional	0	1	un Sistema de dinámica ocupacional apoyado	El Indicador de Resultados relaciona la cantidad obtenida con la programada: IRA=ROta /Rpta	PORCENTAJE %	O Planeación	ANUAL	O Planeación
		Organización de grupos productivos basado en competencias	ND	10	Número de grupos productivos basado en competencias organizados	El Indicador de Resultados relaciona la cantidad obtenida con la programada: IRA=ROta /Rpta	PORCENTAJE %	O Planeación	ANUAL	O Planeación
		Coordinación para la legalización de las actividades empresariales	ND	100	Número de actividades empresariales legalizadas	El Indicador de Resultados relaciona la cantidad obtenida con la programada: IRA=ROta /Rpta	PORCENTAJE %	O Planeación	ANUAL	O Planeación

**REPÚBLICA DE COLOMBIA
DEPARTAMENTO DE CÓRDOBA
CONCEJO MUNICIPAL DE TIERRALTA**

**ACUERDO No. 005 MAYO 29 DE 2012
POR MEDIO DEL CUAL SE ADOPTA EL PLAN DE DESARROLLO DEL MUNICIPIO DE TIERRALTA
“POR USTEDES” PARA EL PERIODO 2012 – 2015**

MATRIZ DE SEGUIMIENTO Y EVALUACIÓN INFRAESTRUCTURA

PROGRAMA	SUBPROGRAMA	PROYECTO	LÍNEA BASE	META (CUATRENIO)	INDICADOR	INDICADOR DE CUMPLIMIENTO O LOGRO DE RESULTADOS (IRA).	UNIDAD DE MEDIDA	FUENTE DE INFORMACIÓN	PERIODICIDAD	RESPONSABLE SEGUIMIENTO Y EVALUACIÓN
CONSTRUCCIÓN, MANTENIMIENTO Y MEJORAMIENTO DE VÍAS	Construcción de vías	Estudio, Diseño y Construcción de 250 Kilómetros de vías terciarias rurales	52	250	Número de Kilómetros de vías diseñadas y construidas	El Indicador de Resultados relaciona la cantidad obtenida con la programada: IRA=ROta /Rpta	PORCENTAJE %	OOPP	ANUAL	OOPP
		Estudio, Diseño y Construcción de Puentes en vías terciarias rurales	ND	3	Número de Puentes en vías terciarias rurales con Estudio, Diseño y Construcción	El Indicador de Resultados relaciona la cantidad obtenida con la programada: IRA=ROta /Rpta	PORCENTAJE %	OOPP	ANUAL	OOPP
		Gestión de Recursos para la construcción del puente sobre la quebrada los cocos, vía a Urrea, sector Villa Madeira – San Clemente.	1	1	Construcción del puente sobre la quebrada los cocos, vía a Urrea, sector Villa Madeira – San Clemente.	El Indicador de Resultados relaciona la cantidad obtenida con la programada: IRA=ROta /Rpta	PORCENTAJE %	OOPP	ANUAL	OOPP
		Construcción de ciclovías y senderos peatonales en las principales vías de la cabeceras municipal	0	1	Número de ciclovías y senderos peatonales en las principales vías de la cabeceras municipal construidos	El Indicador de Resultados relaciona la cantidad obtenida con la programada: IRA=ROta /Rpta	PORCENTAJE %	OOPP	ANUAL	OOPP
		Apoyo a la construcción de doble calzada en el perímetro urbano municipal	0	1	Construcción de una doble calzada en el perímetro urbano municipal	El Indicador de Resultados relaciona la cantidad obtenida con la programada: IRA=ROta /Rpta	PORCENTAJE %	OOPP	ANUAL	OOPP
	Mantenimiento y mejoramiento de vías	Mantenimiento y mejoramiento de 300 Kilómetros de vías terciarias rurales	383 kilómetros de vías en Mal Estado	300	Número de Kilómetros de vías terciarias rurales mantenidas y mejoradas	El Indicador de Resultados relaciona la cantidad obtenida con la programada: IRA=ROta /Rpta	PORCENTAJE %	OOPP	ANUAL	OOPP
	Gestión y apoyo para Pavimentación de vías municipales	Caracterización del sistema Municipal de Transporte, la descripción de la Red vial Municipal y la capacidad del Municipio	0	1	un estudio de Caracterización del sistema Municipal de Transporte, la descripción de la Red vial Municipal y la capacidad del Municipio	El Indicador de Resultados relaciona la cantidad obtenida con la programada: IRA=ROta /Rpta	PORCENTAJE %	OOPP	ANUAL	OOPP
		Gestión de Recursos para Repavimentación de la Vía Tierralta -Km 15.	60 Kmts	60 Kmts	Repavimentación de la Vía Tierralta -Km 15.	El Indicador de Resultados relaciona la cantidad obtenida con la programada: IRA=ROta /Rpta	PORCENTAJE %	OOPP	ANUAL	OOPP
		Gestión de Recursos para pavimentación de la Vía Tierralta -Callejas –Batata- Murmullo	35 Kmts	35 Kmts	Número de kilómetros pavimentados de la Vía Tierralta -Callejas –Batata- Murmullo	El Indicador de Resultados relaciona la cantidad obtenida con la programada: IRA=ROta /Rpta	PORCENTAJE %	OOPP	ANUAL	OOPP
		Gestión de Recursos para la pavimentación de vías urbanas.	5 Kmts	5 Kmts	Número de kilómetros pavimentados de vías urbanas.	El Indicador de Resultados relaciona la cantidad obtenida con la programada: IRA=ROta /Rpta	PORCENTAJE %	OOPP	ANUAL	OOPP
		Gestión de recursos Para la pavimentación de la vía Tierralta – Bonito Viento – Carrizola – Machuca – Manta Gordal – Severinera – Planeta Rica	20	20	Número de Kmts. Pavimentados de la vía Tierralta – Bonito Viento – Carrizola – Machuca – Manta Gordal – Severinera – Planeta Rica	El Indicador de Resultados relaciona la cantidad obtenida con la programada: IRA=ROta /Rpta	PORCENTAJE %	OOPP	ANUAL	OOPP
Gestionar los recursos para la construcción de obras de arte o complementarias para las vías priorizadas		0	5	numero de gestiones de recursos realizadas para la construcción de obras de arte o complementarias para las vías priorizadas	El Indicador de Resultados relaciona la cantidad obtenida con la programada: IRA=ROta /Rpta	PORCENTAJE %	OOPP	ANUAL	OOPP	
INFRAESTRUCTURA Y EQUIPAMIENTO URBANO Y RURAL	Dotación de equipos y maquinaria pesada	Adquisición de equipos y maquinaria pesada (moto niveladora, retro cargador y Camiones de volteo, Un cargador frontal, cuatro (4) volquetas capacidad 6 M3, una retroexcavadora de oruga, un vibro compactador y una camioneta con platón).	1	8	Equipos y maquinaria pesada (moto niveladora, retro cargador y Camiones de volteo, Un cargador frontal, cuatro (4) volquetas capacidad 6 M3, una retroexcavadora de oruga, un vibro compactador y una camioneta con platón) adquirida	El Indicador de Resultados relaciona la cantidad obtenida con la programada: IRA=ROta /Rpta	PORCENTAJE %	OOPP	ANUAL	OOPP

**REPÚBLICA DE COLOMBIA
DEPARTAMENTO DE CÓRDOBA
CONCEJO MUNICIPAL DE TIERRALTA**

**ACUERDO No. 005 MAYO 29 DE 2012
POR MEDIO DEL CUAL SE ADOPTA EL PLAN DE DESARROLLO DEL MUNICIPIO DE TIERRALTA
“POR USTEDES” PARA EL PERIODO 2012 – 2015**

MATRIZ DE SEGUIMIENTO Y EVALUACIÓN INFRAESTRUCTURA

PROGRAMA	SUBPROGRAMA	PROYECTO	LÍNEA BASE	META (CUATRENIO)	INDICADOR	INDICADOR DE CUMPLIMIENTO O LOGRO DE RESULTADOS (IRA).	UNIDAD DE MEDIDA	FUENTE DE INFORMACIÓN	PERIODICIDAD	RESPONSABLE SEGUIMIENTO Y EVALUACIÓN	
INFRAESTRUCTURA Y EQUIPAMIENTO URBANO Y RURAL	Estudios técnicos para identificar necesidades de infraestructura básica y equipamiento urbano/ rural	Estudios técnicos para identificar necesidades, tamaño, localización y costos mínimos, de todas las obras de infraestructura básica y equipamiento urbano/ rural	ND	1	Estudios técnicos realizado para identificar necesidades, tamaño, localización y costos mínimos, de todas las obras de infraestructura básica y equipamiento urbano/ rural	El Indicador de Resultados relaciona la cantidad obtenida con la programada: IRA=ROta /Rpta	PORCENTAJE %	OOPP	ANUAL	OOPP	
	Infraestructura para desarrollo urbanístico	Creación de la oficina de curaduría urbana.	Creación de la oficina de curaduría urbana.	ND	1	Oficina de curaduría urbana creada	El Indicador de Resultados relaciona la cantidad obtenida con la programada: IRA=ROta /Rpta	PORCENTAJE %	OOPP	ANUAL	OOPP
		Gestión de recursos para la adquisición de lote, estudio, diseño y construcción de camposanto.	Gestión de recursos para la adquisición de lote, estudio, diseño y construcción de camposanto.	1	1	Estudio, diseño, compra de lote y construcción de camposanto.	El Indicador de Resultados relaciona la cantidad obtenida con la programada: IRA=ROta /Rpta	PORCENTAJE %	OOPP	ANUAL	OOPP
		Gestión de recursos para la adquisición de lote, estudio, diseño y construcción terminal de transporte.	Gestión de recursos para la adquisición de lote, estudio, diseño y construcción terminal de transporte.	0	1	Estudio, diseño, compra de lote y construcción de terminal de transporte.	El Indicador de Resultados relaciona la cantidad obtenida con la programada: IRA=ROta /Rpta	PORCENTAJE %	OOPP	ANUAL	OOPP
		Gestión de recursos para la adecuación del polideportivo municipal.	Gestión de recursos para la adecuación del polideportivo municipal.	0	1	Estudio, diseño, compra de lote y construcción de polideportivo municipal.	El Indicador de Resultados relaciona la cantidad obtenida con la programada: IRA=ROta /Rpta	PORCENTAJE %	OOPP	ANUAL	OOPP
		Gestión de recursos para el estudio, trazado, y construcción de ciclorutas y paseo peatonal.	Gestión de recursos para el estudio, trazado, y construcción de ciclorutas y paseo peatonal.	0	1	Estudio, diseño, trazado, y construcción de ciclorutas y paseo peatonal.	El Indicador de Resultados relaciona la cantidad obtenida con la programada: IRA=ROta /Rpta	PORCENTAJE %	OOPP	ANUAL	OOPP
		Gestión de recursos para la adquisición de lote, estudio, diseño y construcción villa olímpica de carácter regional.	Gestión de recursos para la adquisición de lote, estudio, diseño y construcción villa olímpica de carácter regional.	0	1	Estudio, diseño, compra de lote y construcción de villa olímpica de carácter regional.	El Indicador de Resultados relaciona la cantidad obtenida con la programada: IRA=ROta /Rpta	PORCENTAJE %	OOPP	ANUAL	OOPP
		Gestión de recursos ante el Ministerio del Interior para el estudio, diseño, construcción rehabilitación y dotación del palacio municipal.	Gestión de recursos ante el Ministerio del Interior para el estudio, diseño, construcción rehabilitación y dotación del palacio municipal.	1	1	Palacio municipal rehabilitado y dotado.	El Indicador de Resultados relaciona la cantidad obtenida con la programada: IRA=ROta /Rpta	PORCENTAJE %	OOPP	ANUAL	OOPP
		Gestión de recursos para la conclusión y puesta en marcha del frigorífico regional.	Gestión de recursos para la conclusión y puesta en marcha del frigorífico regional.	1	1	Frigorífico regional concluido y puesto en marcha	El Indicador de Resultados relaciona la cantidad obtenida con la programada: IRA=ROta /Rpta	PORCENTAJE %	OOPP	ANUAL	OOPP
		Gestión de recursos para el estudio, diseño y construcción de auditorio municipal.	Gestión de recursos para el estudio, diseño y construcción de auditorio municipal.	0	1	Estudio, diseño y construcción de auditorio municipal.	El Indicador de Resultados relaciona la cantidad obtenida con la programada: IRA=ROta /Rpta	PORCENTAJE %	OOPP	ANUAL	OOPP
		Promoción del uso masivo del Internet	Promoción del uso masivo del Internet	0	1	Número de personas en la zona urbana con uso masivo del Internet	El Indicador de Resultados relaciona la cantidad obtenida con la programada: IRA=ROta /Rpta	PORCENTAJE %	OOPP	ANUAL	OOPP
		Actualización de nomenclatura urbana, señalización y semaforización	Actualización de nomenclatura urbana, señalización y semaforización	0	1	Nomenclatura urbana Actualizada	El Indicador de Resultados relaciona la cantidad obtenida con la programada: IRA=ROta /Rpta	PORCENTAJE %	OOPP	ANUAL	OOPP
		Remodelación, dotación y organización administrativa de la plaza de mercado	Remodelación, dotación y organización administrativa de la plaza de mercado	0	1	Plaza de mercado Remodelada, dotada y organizada administrativamente	El Indicador de Resultados relaciona la cantidad obtenida con la programada: IRA=ROta /Rpta	PORCENTAJE %	OOPP	ANUAL	OOPP
Construcción y dotación de la sede permanente del cuerpo de bomberos municipal	Construcción y dotación de la sede permanente del cuerpo de bomberos municipal	0	1	Sede permanente del cuerpo de bomberos municipal construida y dotada	El Indicador de Resultados relaciona la cantidad obtenida con la programada: IRA=ROta /Rpta	PORCENTAJE %	OOPP	ANUAL	OOPP		

**REPÚBLICA DE COLOMBIA
DEPARTAMENTO DE CÓRDOBA
CONCEJO MUNICIPAL DE TIERRALTA**

**ACUERDO No. 005 MAYO 29 DE 2012
POR MEDIO DEL CUAL SE ADOPTA EL PLAN DE DESARROLLO DEL MUNICIPIO DE TIERRALTA
“POR USTEDES” PARA EL PERIODO 2012 – 2015**

MATRIZ DE SEGUIMIENTO Y EVALUACIÓN MEDIO AMBIENTE

PROGRAMA	SUBPROGRAMA	PROYECTO	LÍNEA BASE	META (CUATRENIO)	INDICADOR	INDICADOR DE CUMPLIMIENTO O LOGRO DE RESULTADOS (IRA).	UNIDAD DE MEDIDA	FUENTE DE INFORMACIÓN	PERIODICIDAD	RESPONSABLE SEGUIMIENTO Y EVALUACIÓN
BIODIVERSIDAD Y SERVICIOS ECOSISTEMÁTICOS	Atención, control y conservación de las áreas protegidas y de los ecosistemas estratégicos en el Municipio	Realineración, uso y ocupación racional de los recursos naturales en áreas protegidas en el Municipio	ND	1	Realineración y sustracción de áreas protegidas identificada	El Indicador de Resultados relaciona la cantidad obtenida con la programada: IRA=ROta /Rpta	PORCENTAJE %	O Planeación	ANUAL	O Planeación
		Ecoturismo como alternativa de desarrollo sostenible	ND	5	Número de proyectos de Ecoturismo como alternativa de desarrollo sostenible apoyados	El Indicador de Resultados relaciona la cantidad obtenida con la programada: IRA=ROta /Rpta	PORCENTAJE %	O Planeación	ANUAL	O Planeación
		Apoyo a proyectos de conservación y recuperación de ecosistemas estratégicos.(PNNP)	ND	3	Número de proyectos de conservación y recuperación de ecosistemas estratégicos.(PNNP) apoyados	El Indicador de Resultados relaciona la cantidad obtenida con la programada: IRA=ROta /Rpta	PORCENTAJE %	O Planeación	ANUAL	O Planeación
		Implementación del centro de biodiversidad	0	1	Implementación de un centro de biodiversidad	El Indicador de Resultados relaciona la cantidad obtenida con la programada: IRA=ROta /Rpta	PORCENTAJE %	O Planeación	ANUAL	O Planeación
		Prevención, mitigación y control del impacto ambiental por el uso de agroquímicos	1	4	numero de eventos de Prevención, mitigación y control del impacto ambiental por el uso de agroquímicos	El Indicador de Resultados relaciona la cantidad obtenida con la programada: IRA=ROta /Rpta	PORCENTAJE %	O Planeación	ANUAL	O Planeación
		Estimulación de actividades productivas limpias	0	4	Número de eventos de Estimulación de actividades productivas limpias	El Indicador de Resultados relaciona la cantidad obtenida con la programada: IRA=ROta /Rpta	PORCENTAJE %	O Planeación	ANUAL	O Planeación
		Implementación de acciones de ordenación forestal en el Municipio	0	4	Número de acciones de ordenación forestal en el Municipio	El Indicador de Resultados relaciona la cantidad obtenida con la programada: IRA=ROta /Rpta	PORCENTAJE %	O Planeación	ANUAL	O Planeación
		Campañas de Protección y conservación de la fauna, flora silvestre y recursos hidrobiológicos del Municipio	ND	1	Campañas de Protección y conservación de la fauna, flora silvestre y recursos hidrobiológicos realizada	El Indicador de Resultados relaciona la cantidad obtenida con la programada: IRA=ROta /Rpta	PORCENTAJE %	O Planeación	ANUAL	O Planeación
GESTIÓN INTEGRAL DE LOS RECURSOS NATURALES	Uso y protección de las zonas fuentes de recurso agua	Apoyo y gestión de recursos para financiar proyectos de protección del recurso agua y Manejo integral de micro cuencas	0	4	Numero de eventos de apoyo y gestión de recursos para financiar proyectos de protección del recurso agua y Manejo integral de micro cuencas	El Indicador de Resultados relaciona la cantidad obtenida con la programada: IRA=ROta /Rpta	PORCENTAJE %	O Planeación	ANUAL	O Planeación
		Apoyo y gestión de obras para el control de las inundaciones	ND	1	Número de obras para el control de las inundaciones priorizadas y ejecutadas	El Indicador de Resultados relaciona la cantidad obtenida con la programada: IRA=ROta /Rpta	PORCENTAJE %	O Planeación	ANUAL	O Planeación
		Manejo integral de residuos sólidos y líquidos	ND	1	Relleno Sanitario Regional Manejo integral de residuos sólidos y líquidos priorizado y construido	El Indicador de Resultados relaciona la cantidad obtenida con la programada: IRA=ROta /Rpta	PORCENTAJE %	O Planeación	ANUAL	O Planeación
		Recuperación y restauración de áreas degradadas por procesos naturales y antrópicos	ND	1	Áreas degradadas por procesos naturales y antrópicos recuperadas y restauradas	El Indicador de Resultados relaciona la cantidad obtenida con la programada: IRA=ROta /Rpta	PORCENTAJE %	O Planeación	ANUAL	O Planeación
		Adquisición de áreas de interés estratégico para la conservación de recurso hídrico. Áreas incorporadas en los POMCAS como alternativa de protección ambiental de microcuencas abastecedoras de acueductos.	ND	1	Áreas de interés estratégico para la conservación de recurso hídrico Adquiridas. Áreas incorporadas en los POMCAS como alternativa de protección ambiental de microcuencas abastecedoras de acueductos.	El Indicador de Resultados relaciona la cantidad obtenida con la programada: IRA=ROta /Rpta	PORCENTAJE %	O Planeación	ANUAL	O Planeación
		Establecimientos de sistemas Silvopastoriles y Agroforestales en áreas estratégicas del municipio	ND	1	Establecimientos de sistemas Silvopastoriles y Agroforestales en áreas estratégicas del municipio	El Indicador de Resultados relaciona la cantidad obtenida con la programada: IRA=ROta /Rpta	PORCENTAJE %	O Planeación	ANUAL	O Planeación
		Investigación de Especies Promisorias (Maderables y no maderables).	ND	1	Investigación de Especies Promisorias (Maderables y no maderables) realizadas	El Indicador de Resultados relaciona la cantidad obtenida con la programada: IRA=ROta /Rpta	PORCENTAJE %	O Planeación	ANUAL	O Planeación

**REPÚBLICA DE COLOMBIA
DEPARTAMENTO DE CÓRDOBA
CONCEJO MUNICIPAL DE TIERRALTA**

**ACUERDO No. 005 MAYO 29 DE 2012
POR MEDIO DEL CUAL SE ADOPTA EL PLAN DE DESARROLLO DEL MUNICIPIO DE TIERRALTA
“POR USTEDES” PARA EL PERIODO 2012 – 2015**

MATRIZ DE SEGUIMIENTO Y EVALUACIÓN MEDIO AMBIENTE

PROGRAMA	SUBPROGRAMA	PROYECTO	LÍNEA BASE	META (CUATRENIO)	INDICADOR	INDICADOR DE CUMPLIMIENTO O LOGRO DE RESULTADOS (IRA).	UNIDAD DE MEDIDA	FUENTE DE INFORMACIÓN	PERIODICIDAD	RESPONSABLE SEGUIMIENTO Y EVALUACIÓN
EDUCACIÓN AMBIENTAL	Plan de Educación y Formación Ciudadana Ambiental	Apoyo a Proyectos Ambientales Escolares (PRAES).	ND	1	Proyectos Ambientales Escolares (PRAES) apoyados	El Indicador de Resultados relaciona la cantidad obtenida con la programada: IRA=ROta /Rpta	PORCENTAJE %	O Planeación	ANUAL	O Planeación
		Creación de alternativas de Cultura ambiental en el Municipio	0	4	Número de eventos de alternativas de Cultura ambiental en el Municipio	El Indicador de Resultados relaciona la cantidad obtenida con la programada: IRA=ROta /Rpta	PORCENTAJE %	O Planeación	ANUAL	O Planeación
		Apoyo a Proyectos Ciudadanos de Educación Ambiental (PROCEDAS).	ND	1	Proyectos Ciudadanos de Educación Ambiental (PROCEDAS) apoyados	El Indicador de Resultados relaciona la cantidad obtenida con la programada: IRA=ROta /Rpta	PORCENTAJE %	O Planeación	ANUAL	O Planeación
		Jornadas de Sensibilización Ambiental que promuevan el adecuado manejo de los recursos naturales renovables y no renovables	ND	4	Número de Jornadas de Sensibilización Ambiental que promuevan el adecuado manejo de los recursos naturales renovables y no renovables realizadas	El Indicador de Resultados relaciona la cantidad obtenida con la programada: IRA=ROta /Rpta	PORCENTAJE %	O Planeación	ANUAL	O Planeación
		Apoyo proyectos encaminados a la Educación y Sensibilización ambiental	0	4	Número de eventos de apoyo proyectos encaminados a la Educación y Sensibilización ambiental	El Indicador de Resultados relaciona la cantidad obtenida con la programada: IRA=ROta /Rpta	PORCENTAJE %	O Planeación	ANUAL	O Planeación
		Apoyo a los procesos de certificación en Buenas Prácticas Agrícolas			Apoyo a los procesos de certificación en Buenas Prácticas Agrícolas	El Indicador de Resultados relaciona la cantidad obtenida con la programada: IRA=ROta /Rpta	PORCENTAJE %	O Planeación	ANUAL	O Planeación
		Fortalecimiento del CLOPAD en capacitación a los grupos educativos y comunidad en general	ND	1	Número de grupos educativos y de comunidad capacitadas para el fortalecimiento del CLOPAD	El Indicador de Resultados relaciona la cantidad obtenida con la programada: IRA=ROta /Rpta	PORCENTAJE %	O Planeación	ANUAL	O Planeación
VULNERABILIDAD AL CAMBIO CLIMÁTICO	Formación Ciudadana en atención racional y sostenible del medio ambiente y adaptación al Cambio Climático	Formulación del Plan Municipal de Adaptación al Cambio Climático	0	1	Un Plan Municipal de Adaptación al Cambio Climático formulado	El Indicador de Resultados relaciona la cantidad obtenida con la programada: IRA=ROta /Rpta	PORCENTAJE %	O Planeación	ANUAL	O Planeación
		Fortalecimiento del CLOPAD en capacitación a los grupos educativos y comunidad en general	0	1	Un programa de Fortalecimiento del CLOPAD en capacitación a los grupos educativos y comunidad en general	El Indicador de Resultados relaciona la cantidad obtenida con la programada: IRA=ROta /Rpta	PORCENTAJE %	O Planeación	ANUAL	O Planeación
		Desarrollo de programas educativos sobre las diferentes etapas del ciclo de desastres: prevención, mitigación, preparación, alerta, respuesta, rehabilitación y reconstrucción.	ND	4	Programas educativos realizados sobre las diferentes etapas del ciclo de desastres: prevención, mitigación, preparación, alerta, respuesta, rehabilitación y reconstrucción.	El Indicador de Resultados relaciona la cantidad obtenida con la programada: IRA=ROta /Rpta	PORCENTAJE %	O Planeación	ANUAL	O Planeación
		Difusión Pública y trabajo con las comunidades expuestas para la reducción de la vulnerabilidad educativa	0	4	Numero de eventos de Difusión Pública y trabajo con las comunidades expuestas para la reducción de la vulnerabilidad educativa	El Indicador de Resultados relaciona la cantidad obtenida con la programada: IRA=ROta /Rpta	PORCENTAJE %	O Planeación	ANUAL	O Planeación
		Realización de limpieza mecánica y manual de ríos y quebradas del Municipio	ND	1	Número de limpiezas mecánicas y manuales de ríos y quebradas del Municipio con el fin de prevenir posibles desbordamientos realizadas	El Indicador de Resultados relaciona la cantidad obtenida con la programada: IRA=ROta /Rpta	PORCENTAJE %	O Planeación	ANUAL	O Planeación
		Realización del mapa de riesgo por incendios forestales	ND	1	Mapa de riesgo por incendios forestales realizado y socializado	El Indicador de Resultados relaciona la cantidad obtenida con la programada: IRA=ROta /Rpta	PORCENTAJE %	O Planeación	ANUAL	O Planeación
VULNERABILIDAD AL CAMBIO CLIMÁTICO	Formación Ciudadana en atención racional y sostenible del medio ambiente	Planes locales de prevención y Atención de Desastres	ND	1	Planes local de prevención y Atención de Desastres formulado y socializado	El Indicador de Resultados relaciona la cantidad obtenida con la programada: IRA=ROta /Rpta	PORCENTAJE %	O Planeación	ANUAL	O Planeación

**REPÚBLICA DE COLOMBIA
DEPARTAMENTO DE CÓRDOBA
CONCEJO MUNICIPAL DE TIERRALTA**

**ACUERDO No. 005 MAYO 29 DE 2012
POR MEDIO DEL CUAL SE ADOPTA EL PLAN DE DESARROLLO DEL MUNICIPIO DE TIERRALTA
“POR USTEDES” PARA EL PERIODO 2012 – 2015**

MATRIZ DE SEGUIMIENTO Y EVALUACIÓN FINANCIERO

PROGRAMA	SUBPROGRAMA	PROYECTO	LÍNEA BASE	META (CUATREÑO)	INDICADOR	INDICADOR DE CUMPLIMIENTO O LOGRO DE RESULTADOS (IRA).	UNIDAD DE MEDIDA	FUENTE DE INFORMACIÓN	PERIODICIDAD	RESPONSABLE SEGUIMIENTO Y EVALUACIÓN
FORTALECIMIENTO DE LA GESTIÓN PÚBLICA ORIENTADA A RESULTADOS	Modernización y sistematización de todos los procesos que se ejecutan en cada una de las dependencias de la administración municipal	Adquisición e implementación de software en los procesos de planeación y hacienda municipal.	0	1	Un Software en los procesos de planeación y hacienda municipal adquirido e implementado	El Indicador de Resultados relaciona la cantidad obtenida con la programada: IRA=ROta /Rpta	PORCENTAJE %	TESORERIA	ANUAL	TESORERIA
FORTALECIMIENTO DE ESTRUCTURA ADMINISTRATIVA	Reestructuración administrativa de la planta global para la creación de cargos y dependencias	Creación de la Secretaría de Hacienda Municipal	0	1	Secretaría de Hacienda Municipal creada	El Indicador de Resultados relaciona la cantidad obtenida con la programada: IRA=ROta /Rpta	PORCENTAJE %	TESORERIA	ANUAL	TESORERIA
		Creación de Cargos requeridos	0	5	Número de Cargos requeridos creados y cubiertos	El Indicador de Resultados relaciona la cantidad obtenida con la programada: IRA=ROta /Rpta	PORCENTAJE %	TESORERIA	ANUAL	TESORERIA
		Plan de Capacitación y actualización en Administración pública de funcionarios municipales	0	1	Un Plan de Capacitación y actualización en Administración pública de funcionarios municipales realizado	El Indicador de Resultados relaciona la cantidad obtenida con la programada: IRA=ROta /Rpta	PORCENTAJE %	TESORERIA	ANUAL	TESORERIA
		Elaboración de manuales e implementación de los Sistemas de Información	0	3	Numero de Manuales elaborados e implementados y articulados con los Sistemas de Información	El Indicador de Resultados relaciona la cantidad obtenida con la programada: IRA=ROta /Rpta	PORCENTAJE %	TESORERIA	ANUAL	TESORERIA
		Reestructuración de la Secretaría de Educación Municipal para la Certificación Educativa	0	1	Secretaría de Educación Municipal reestructurada para la Certificación Educativa	El Indicador de Resultados relaciona la cantidad obtenida con la programada: IRA=ROta /Rpta	PORCENTAJE %	TESORERIA	ANUAL	TESORERIA
		Implementación de instrumentos de gestión gerencial para dirigir y evaluar el desempeño institucional en términos de calidad	0	1	Un instrumento de gestión gerencial implementado para dirigir y evaluar el desempeño institucional en términos de calidad	El Indicador de Resultados relaciona la cantidad obtenida con la programada: IRA=ROta /Rpta	PORCENTAJE %	TESORERIA	ANUAL	TESORERIA
		Implementación de estrategias para consolidar la cultura de la participación social en la gestión pública	0	1	Una estrategias implementada para consolidar la cultura de la participación social en la gestión pública	El Indicador de Resultados relaciona la cantidad obtenida con la programada: IRA=ROta /Rpta	PORCENTAJE %	TESORERIA	ANUAL	TESORERIA
FORTALECIMIENTO DEL SISTEMA LOCAL DE PLANIFICACIÓN Y LOS MECANISMOS DE COORDINACIÓN INTERINSTITUCIONAL	Planes Sectoriales	Fomulación de los planes sectoriales	0	8	Número de Planes sectoriales formulados	El Indicador de Resultados relaciona la cantidad obtenida con la programada: IRA=ROta /Rpta	PORCENTAJE %	TESORERIA	ANUAL	TESORERIA
		Consolidación del Sistema de Servicio al Ciudadano	0	1	Un Sistema de Servicio al Ciudadano implementado y consolidado	El Indicador de Resultados relaciona la cantidad obtenida con la programada: IRA=ROta /Rpta	PORCENTAJE %	TESORERIA	ANUAL	TESORERIA
		Fortalecimiento de los mecanismos de transparencia y rendición de cuentas	0	1	Número de Mecanismos de transparencia y rendición de cuentas implementados y fortalecidos	El Indicador de Resultados relaciona la cantidad obtenida con la programada: IRA=ROta /Rpta	PORCENTAJE %	TESORERIA	ANUAL	TESORERIA
		Mejoramiento e implementación del sistema de control y del sistema de calidad en la entidad Municipal	0	1	Un Sistema de control y del sistema de calidad en la entidad Municipal implementado	El Indicador de Resultados relaciona la cantidad obtenida con la programada: IRA=ROta /Rpta	PORCENTAJE %	TESORERIA	ANUAL	TESORERIA

**REPÚBLICA DE COLOMBIA
DEPARTAMENTO DE CÓRDOBA
CONCEJO MUNICIPAL DE TIERRALTA**

**ACUERDO No. 005 MAYO 29 DE 2012
POR MEDIO DEL CUAL SE ADOPTA EL PLAN DE DESARROLLO DEL MUNICIPIO DE TIERRALTA
“POR USTEDES” PARA EL PERIODO 2012 – 2015**

MATRIZ DE SEGUIMIENTO Y EVALUACIÓN FINANCIERO

PROGRAMA	SUBPROGRAMA	PROYECTO	LÍNEA BASE	META (CUATRENIOS)	INDICADOR	INDICADOR DE CUMPLIMIENTO O LOGRO DE RESULTADOS (IRA).	UNIDAD DE MEDIDA	FUENTE DE INFORMACIÓN	PERIODICIDAD	RESPONSABLE SEGUIMIENTO Y EVALUACIÓN
FORTALECIMIENTO DEL SISTEMA LOCAL DE PLANIFICACIÓN Y LOS MECANISMOS DE COORDINACIÓN INTERINSTITUCIONAL	Planes Sectoriales	Implementación de un sistema integral de estadísticas e información municipal.	0	1	Un sistema integral de estadísticas e información municipal implementada.	El Indicador de Resultados relaciona la cantidad obtenida con la programada: IRA=ROta /Rpta	PORCENTAJE %	TESORERIA	ANUAL	TESORERIA
		Apoyo y fortalecimiento del concejo Territorial de Planeación Municipal	0	1	Concejo Territorial de Planeación Municipal apoyado y fortalecido	El Indicador de Resultados relaciona la cantidad obtenida con la programada: IRA=ROta /Rpta	PORCENTAJE %	TESORERIA	ANUAL	TESORERIA
FORTALECIMIENTO DE LA GESTIÓN FINANCIERA Y FISCAL DEL MUNICIPIO	Implementación de procesos de facturación de impuestos municipales, campañas de sensibilización de la comunidad sobre la importancia de los tributos y sobre cobro coactivos	Realización de la actualización catastral urbana y rural.	0	1	Actualización catastral urbana y rural realizada y aplicada	El Indicador de Resultados relaciona la cantidad obtenida con la programada: IRA=ROta /Rpta	PORCENTAJE %	TESORERIA	ANUAL	TESORERIA
		Adquisición e implementación de Software para todos los procesos financieros y fiscales del municipio	0	1	Un Software Adquiridos implementados para todos los procesos financieros y fiscales del municipio	El Indicador de Resultados relaciona la cantidad obtenida con la programada: IRA=ROta /Rpta	PORCENTAJE %	TESORERIA	ANUAL	TESORERIA
		Fortalecimiento de los sistemas de información	0	4	Número de Sistemas de información implementados y fortalecidos	El Indicador de Resultados relaciona la cantidad obtenida con la programada: IRA=ROta /Rpta	PORCENTAJE %	TESORERIA	ANUAL	TESORERIA
		Mejoramiento del índice de desempeño integral municipal.	0	1	Índice de desempeño integral municipal Mejorado	El Indicador de Resultados relaciona la cantidad obtenida con la programada: IRA=ROta /Rpta	PORCENTAJE %	TESORERIA	ANUAL	TESORERIA

**REPÚBLICA DE COLOMBIA
DEPARTAMENTO DE CÓRDOBA
CONCEJO MUNICIPAL DE TIERRALTA**

**ACUERDO No. 005 MAYO 29 DE 2012
POR MEDIO DEL CUAL SE ADOPTA EL PLAN DE DESARROLLO DEL MUNICIPIO DE TIERRALTA
“POR USTEDES” PARA EL PERIODO 2012 – 2015**

Artículo 5°. Procesos de coordinación interinstitucional. El Plan de Desarrollo de Tierralta 2012 - 2015 fue construido en forma participativa, con la vinculación efectiva de la comunidad organizada, representantes de entidades públicas y privadas, gremios, de la zona urbana y rural y el Consejo Territorial de Planeación Municipal. Así mismo todos los secretarios de despacho y funcionarios de la Administración municipal con experiencia en planificación estratégica y prospectiva. También se vincularon los honorables concejales que con sus aportes fortalecieron el Plan de Desarrollo Municipal en sus diferentes programas y proyectos. Su ejecución será también un ejercicio coordinado que involucrará procedimientos de gestión integral. La responsabilidad interinstitucional para verificar los procesos de coordinación estará a cargo de la Secretaria de Planeación Municipal con acompañamiento de la Oficina de Control Interno y para el seguimiento y evaluación del cumplimiento de las metas contenidas en el presente documento estará a cargo de cada uno de los secretarios de despacho y con la coordinación general del Alcalde Municipal.

Artículo 6°. Coordinación con los niveles local, regional y nacional. Los objetivos trazados y cada uno de los programas, subprogramas y proyectos ejecutados estarán articulados a los programas que se ejecutan en el Municipio por parte de cada uno de las entidades del orden Nacional, regional y departamental, con el propósito de alcanzar los objetivos plasmados en el Plan de Desarrollo Municipal para Tierralta “Por Ustedes” 2012 – 2015. Será fundamental el desarrollo de acciones concertadas y coordinadas con cada uno de los municipios vecinos.

Artículo 7°. Evaluación y seguimiento. El Plan de Desarrollo Municipal para Tierralta “Por Ustedes” 2012 – 2015, está concebido en la cultura de identificación y priorización de Programas y Proyectos, diseñados en respuesta a las

**REPÚBLICA DE COLOMBIA
DEPARTAMENTO DE CÓRDOBA
CONCEJO MUNICIPAL DE TIERRALTA**

**ACUERDO No. 005 MAYO 29 DE 2012
POR MEDIO DEL CUAL SE ADOPTA EL PLAN DE DESARROLLO DEL MUNICIPIO DE TIERRALTA
“POR USTEDES” PARA EL PERIODO 2012 – 2015**

potencialidades y necesidades de la comunidad en general y para su evaluación se tendrá en cuenta lo dispuesto en la Ley, las entidades de control y la comunidad. En especial se tendrán en cuenta las instancias que tienen que ver con el seguimiento y la evaluación de los resultados, en términos del impacto que produce cada recurso invertido. Para garantizar el seguimiento y la evaluación permanente, se utilizará la herramienta SSEPI de Planeación Nacional y la responsabilidad directa estará a cargo de la Secretaria de Planeación Municipal. Se garantizará la disponibilidad permanente de información sobre los avances de esta Plan para ser consultado por la comunidad, Juntas de acción Comunal, Veedurías ciudadanas y otras organizaciones con presencia en el Municipio. Así mismo se elaboraran y se presentaran los distintos informes que exigen anualmente los organismos de control como: Contraloría Departamental, Procuraduría, Personería y Honorable Concejo Municipal. Anualmente se realizará por parte del Consejo Territorial de Planeación Municipal una evaluación de los avances y cumplimiento de las metas de dicho Plan de Desarrollo.

Artículo 8°. Planes de acción. Dentro de los dos (2) meses siguientes a la sanción del presente Acuerdo cada Secretaría u oficina municipal presentará al Consejo de Gobierno y al Concejo Municipal su correspondiente Plan de Acción para su adopción. Todos los proyectos de inversión deberán ser inscritos en el Banco de Programas y Proyectos de inversión Municipal que coordina la Secretaria de Planeación y deberá tener concordancia con los Programas del Plan de Desarrollo municipal, departamental y nacional.

Artículo 9°. Planes sectoriales. Las Secretarías de Despacho y Oficinas Municipales y la empresa de servicios públicos tendrán tres (3) meses de plazo a

**REPÚBLICA DE COLOMBIA
DEPARTAMENTO DE CÓRDOBA
CONCEJO MUNICIPAL DE TIERRALTA**

**ACUERDO No. 005 MAYO 29 DE 2012
POR MEDIO DEL CUAL SE ADOPTA EL PLAN DE DESARROLLO DEL MUNICIPIO DE TIERRALTA
“POR USTEDES” PARA EL PERIODO 2012 – 2015**

partir de adopción y sanción del Plan de Desarrollo Municipal “Por Ustedes” 2012 – 2015 para elaborar los respectivos planes sectoriales.

Artículo 10°. Ajustes al plan de desarrollo. Si durante la vigencia del presente Plan de Desarrollo se establecen nuevos planes, programas y proyectos que deban tenerse en cuenta, de conformidad con las Leyes, el Alcalde Municipal hará los ajustes correspondientes en el Plan plurianual de inversiones y en el respectivo presupuesto, para hacerlos consistentes con aquellos, de acuerdo a los que determine la Ley.

Artículo 11°. Adiciones al plan. Se autoriza al Alcalde del Municipio de Tierralta, para que incorpore en el Plan de Desarrollo todo proyecto que resulte por convenios o aportes que se obtengan del Departamento, la nación, cooperación internacional y de otras entidades legalmente constituidas públicas y privadas. Igualmente podrá hacer los ajustes o reducción al plan de Inversiones en caso de no hacer efectivo los recursos proyectados en el Plan de Inversiones.

Artículo 12°. Obligatoriedad. La elaboración y ejecución del Presupuesto, así como todas las acciones que adelante el Gobierno Municipal, se ceñirán estrictamente a lo previsto en el Plan de Desarrollo Municipal. Lo mismo ocurrirá con los Proyectos de Acuerdo que sean sometidos a la aprobación del Concejo Municipal y que estén relacionados con las materias que trata el presente acuerdo.

Artículo 13°. Los recursos económicos provenientes de las autorizaciones anteriores, deberán incorporarse al presupuesto general del Municipio de conformidad con el Estatuto Orgánico del Presupuesto en cada vigencia fiscal.

**REPÚBLICA DE COLOMBIA
DEPARTAMENTO DE CÓRDOBA
CONCEJO MUNICIPAL DE TIERRALTA**

**ACUERDO No. 005 MAYO 29 DE 2012
POR MEDIO DEL CUAL SE ADOPTA EL PLAN DE DESARROLLO DEL MUNICIPIO DE TIERRALTA
“POR USTEDES” PARA EL PERIODO 2012 – 2015**

Artículo 14°. Facúltese al Alcalde Municipal para vincularse y suscribir programas asociativos tales como Contratos Plan en el marco de la ley 1454 de 2011 y demás normas complementarias y reglamentarias.

Artículo 15°. Remítase copia del presente acuerdo a la Gobernación de Córdoba para su respectiva revisión jurídica.

Artículo 16°. Vigencia. El presente acuerdo rige a partir de la fecha de su sanción y publicación y deroga todas las disposiciones que le sean contrarias.

Dado en el Recinto del Honorable Concejo Municipal de Tierralta, a los veintinueve (29) días del mes de Mayo de 2012.

PUBLÍQUESE Y CÚMPLASE

Ronald Enrique Corcho Gómez
Presidente Del Honorable Concejo

Mónica Martínez Hidalgo
Secretaria

**REPÚBLICA DE COLOMBIA
DEPARTAMENTO DE CÓRDOBA
CONCEJO MUNICIPAL DE TIERRALTA**

**ACUERDO No. 005 MAYO 29 DE 2012
POR MEDIO DEL CUAL SE ADOPTA EL PLAN DE DESARROLLO DEL MUNICIPIO DE TIERRALTA
“POR USTEDES” PARA EL PERIODO 2012 – 2015**

**LA SECRETARIA PAGADORA DEL HONORABLE CONCEJO MUNICIPAL DE
TIERRALTA, CÓRDOBA**

CERTIFICA:

QUE EL PRESENTE ACUERDO No. 005 “POR MEDIO DEL CUAL SE ADOPTA EL PLAN DE DESARROLLO DEL MUNICIPIO DE TIERRALTA “POR USTEDES” PARA EL PERIODO 2012 - 2015”

Recibió los debates reglamentarios establecidos en el artículo 73 de la Ley 136 de 1994 en la comisión el día 25 de mayo y en la plenaria el día 29 de mayo de 2012 en sesiones ordinarias.

Dado en Tierralta, a los treinta (30) días del mes de mayo de 2012.

MÓNICA MARTÍNEZ HIDALGO

Secretaria Concejo Municipal

**REPÚBLICA DE COLOMBIA
DEPARTAMENTO DE CÓRDOBA
CONCEJO MUNICIPAL DE TIERRALTA**

**ACUERDO No. 005 MAYO 29 DE 2012
POR MEDIO DEL CUAL SE ADOPTA EL PLAN DE DESARROLLO DEL MUNICIPIO DE TIERRALTA
“POR USTEDES” PARA EL PERIODO 2012 – 2015**

SECRETARIA DE GOBIERNO MUNICIPAL. Tierralta 5 de junio de 2012

Señor

ALCALDE MUNICIPAL

Presente

Envió a su despacho el Acuerdo número 005 de fecha veintinueve (29) de mayo de 2012, emanado del Honorable Concejo Municipal de Tierralta – Córdoba, para que usted disponga.

DALIM MILAD MARTINEZ BENITEZ

Secretario de Gobierno y Desarrollo comunitario

ALCALDIA MUNICIPAL. Tierralta 5 de junio de 2012.

Vista la anterior Nota Secretarial **SANCIONESE** el presente Acuerdo número 005 de fecha 29 de mayo de 2012, emanado del Honorable Concejo Municipal de Tierralta – Córdoba, por encontrarse dentro de las normas legales, no siendo violatorio de Leyes u Ordenanzas algunas.

PUBLÍQUESE Y EJECÚTESE

CARLOS ARTURO COGOLLO LARA
Alcalde Popular de Tierralta

DALIM MILAD MARTINEZ BENITEZ
Secretario de Gobierno y Desarrollo C.

REPÚBLICA DE COLOMBIA
DEPARTAMENTO DE CÓRDOBA
CONCEJO MUNICIPAL DE TIERRALTA

ACUERDO No. 005 MAYO 29 DE 2012
POR MEDIO DEL CUAL SE ADOPTA EL PLAN DE DESARROLLO DEL MUNICIPIO DE TIERRALTA
“POR USTEDES” PARA EL PERIODO 2012 – 2015

ANEXOS

**REPÚBLICA DE COLOMBIA
DEPARTAMENTO DE CÓRDOBA
CONCEJO MUNICIPAL DE TIERRALTA**

**ACUERDO No. 005 MAYO 29 DE 2012
POR MEDIO DEL CUAL SE ADOPTA EL PLAN DE DESARROLLO DEL MUNICIPIO DE TIERRALTA
“POR USTEDES” PARA EL PERIODO 2012 – 2015**

**ANEXO 1
CAPITULO ESPECIAL
PRIMERA INFANCIA, INFANCIA Y ADOLESCENCIA**

En el Municipio de Tierralta, uno de los objetivos más importantes en el marco de la política social, ha sido visibilizar la realidad de los niños, niñas y adolescentes NNA, y generar propuestas y acciones concretas en aras a su protección y garantía de sus derechos, articulando las diferentes agendas de los actores institucionales y sociales en el marco de la Gestión Social Integral, así como la generación de acciones concretas orientadas a visibilizar, empoderar y materializar de forma integral las políticas de infancia en los diferentes sectores locales, privados y públicos.

El presente capítulo contiene las acciones que en materia de primera infancia, infancia y adolescencia se implementaran en el Municipio de Tierralta, en el marco de la política de infancia y adolescencia a través de la ejecución del plan de desarrollo “POR USTEDES” 2012 - 2015, las acciones que desde las entidades del orden Municipal se realizan y las acciones de las entidades del Gobierno Departamental y Nacional que contribuyen al bienestar de los niños, niñas y adolescentes del Municipio, en particular el Instituto Colombiano de Bienestar Familiar ICBF.

De acuerdo a la ley 1098 de 2006 la Administración Municipal de Tierralta se regirá por los siguientes Principios y definiciones de las cuales no se apartará y hacia los cuales orientará sus políticas de primera infancia, infancia y adolescencia.

**REPÚBLICA DE COLOMBIA
DEPARTAMENTO DE CÓRDOBA
CONCEJO MUNICIPAL DE TIERRALTA**

**ACUERDO No. 005 MAYO 29 DE 2012
POR MEDIO DEL CUAL SE ADOPTA EL PLAN DE DESARROLLO DEL MUNICIPIO DE TIERRALTA
“POR USTEDES” PARA EL PERIODO 2012 – 2015**

Artículo 20. Derechos de protección. Los niños, las niñas y los adolescentes serán protegidos contra:

- El abandono físico, emocional y sicoafectivo de sus padres, representantes legales o de las personas, instituciones y autoridades que tienen la responsabilidad de su cuidado y atención.
- La explotación económica por parte de sus padres, representantes legales, quienes vivan con ellos, o cualquier otra persona. Serán especialmente protegidos contra su utilización en la mendicidad.
- El consumo de tabaco, sustancias psicoactivas, estupefacientes o alcohólicas y la utilización, el reclutamiento o la oferta de menores en actividades de promoción, producción, recolección, tráfico, distribución y comercialización.
- La violación, la inducción, el estímulo y el constreñimiento a la prostitución; la explotación sexual, la pornografía y cualquier otra conducta que atente contra la libertad, integridad y formación sexuales de la persona menor de edad.
- El secuestro, la venta, la trata de personas y el tráfico y cualquier otra forma contemporánea de esclavitud o de servidumbre.
- Las guerras y los conflictos armados internos.
- El reclutamiento y la utilización de los niños por parte de los grupos armados organizados al margen de la ley.
- La tortura y toda clase de tratos y penas crueles, inhumanas, humillantes y degradantes, la desaparición forzada y la detención arbitraria.
- La situación de vida en calle de los niños y las niñas.
- Los traslados ilícitos y su retención en el extranjero para cualquier fin.
- El desplazamiento forzado.

**REPÚBLICA DE COLOMBIA
DEPARTAMENTO DE CÓRDOBA
CONCEJO MUNICIPAL DE TIERRALTA**

**ACUERDO No. 005 MAYO 29 DE 2012
POR MEDIO DEL CUAL SE ADOPTA EL PLAN DE DESARROLLO DEL MUNICIPIO DE TIERRALTA
“POR USTEDES” PARA EL PERIODO 2012 – 2015**

- El trabajo que por su naturaleza o por las condiciones en que se lleva a cabo es probable que pueda afectar la salud, la integridad y la seguridad o impedir el derecho a la educación.
- Las peores formas de trabajo infantil, conforme al Convenio 182 de la OIT.
- El contagio de enfermedades infecciosas prevenibles durante la gestación o después de nacer, o la exposición durante la gestación a alcohol o cualquier tipo de sustancia psicoactiva que pueda afectar su desarrollo físico, mental o su expectativa de vida.
- Los riesgos y efectos producidos por desastres naturales y demás situaciones de emergencia.
- Cuando su patrimonio se encuentre amenazado por quienes lo administren.
- Las minas antipersonales.
- La transmisión del VIH-SIDA y las infecciones de transmisión sexual.
- Cualquier otro acto que amenace o vulnere sus derechos.

**SISTEMA NACIONAL DE BIENESTAR FAMILIAR, POLÍTICAS PÚBLICAS E
INSPECCIÓN, VIGILANCIA Y CONTROL**

CAPITULO I

***Sistema Nacional de Bienestar Familiar y Políticas Públicas de Infancia y
Adolescencia***

Artículo 201. Definición de políticas públicas de infancia y adolescencia. Para los efectos de esta ley, se entienden por políticas públicas de infancia y adolescencia, el conjunto de acciones que adelanta el Estado, con la participación de la sociedad y de la familia, para garantizar la protección integral de los niños, las niñas y los adolescentes.

**REPÚBLICA DE COLOMBIA
DEPARTAMENTO DE CÓRDOBA
CONCEJO MUNICIPAL DE TIERRALTA**

**ACUERDO No. 005 MAYO 29 DE 2012
POR MEDIO DEL CUAL SE ADOPTA EL PLAN DE DESARROLLO DEL MUNICIPIO DE TIERRALTA
“POR USTEDES” PARA EL PERIODO 2012 – 2015**

Las políticas públicas se ejecutan a través de la formulación, implementación, evaluación y seguimiento de planes, programas, proyectos, y estrategias.

ARTÍCULO 202. Objetivos de las políticas públicas. Son objetivos de las políticas públicas, entre otros los siguientes:

- Orientar la acción y los recursos del Estado hacia el logro de condiciones sociales, económicas, políticas, culturales y ambientales, que hagan posible el desarrollo de las capacidades y las oportunidades de los niños, las niñas y los adolescentes, como sujetos en ejercicio responsable de sus derechos.
- Mantener actualizados los sistemas y las estrategias de información que permitan fundamentar la toma de decisiones adecuadas y oportunas sobre la materia.
- Diseñar y poner en marcha acciones para lograr la inclusión de la población infantil más vulnerable a la vida social en condiciones de igualdad.
- Fortalecer la articulación interinstitucional e intersectorial

ARTÍCULO 203. Principios rectores de las políticas públicas. Las políticas públicas de infancia, adolescencia y familia como políticas de Estado se regirán como mínimo por los siguientes principios:

1. El interés superior del niño, niña o adolescente.
2. La prevalencia de los derechos de los niños, las niñas y los adolescentes.
3. La protección integral.
4. La equidad.
5. La integralidad y articulación de las políticas.
6. La solidaridad.

**REPÚBLICA DE COLOMBIA
DEPARTAMENTO DE CÓRDOBA
CONCEJO MUNICIPAL DE TIERRALTA**

**ACUERDO No. 005 MAYO 29 DE 2012
POR MEDIO DEL CUAL SE ADOPTA EL PLAN DE DESARROLLO DEL MUNICIPIO DE TIERRALTA
“POR USTEDES” PARA EL PERIODO 2012 – 2015**

7. La participación social.
8. La prioridad de las políticas públicas sobre niñez y adolescencia.
9. La complementariedad.
10. La prioridad en la inversión social dirigida a la niñez y la adolescencia.
11. La financiación, gestión y eficiencia del gasto y la inversión pública.
12. La perspectiva de género.

ESTRATEGIAS EN EL PLAN DE DESARROLLO 2012 – 2015 “POR USTEDES”

CATEGORÍA EXISTENCIA

Programa: Todos Saludables

Mejorar las condiciones de salud sexual y reproductiva de los adolescentes y jóvenes del municipio de Tierralta mediante la información y educación en SSR, que les permita ejercer su sexualidad de manera responsable, postergando el inicio temprano de embarazos y el control de factores de riesgo con enfoque diferenciado, participativo e intersectorial.

Metas

- UN Plan de Salud Sexual y Reproductiva con acciones de seguimiento de manera intersectorial.
- Conformación de una red de jóvenes de apoyo social en salud sexual y reproductiva
- EL 50% de las instituciones y centros educativas con Programa de formación para la sexualidad, construcción de ciudadanía y habilidades para la vida implementados

**REPÚBLICA DE COLOMBIA
DEPARTAMENTO DE CÓRDOBA
CONCEJO MUNICIPAL DE TIERRALTA**

**ACUERDO No. 005 MAYO 29 DE 2012
POR MEDIO DEL CUAL SE ADOPTA EL PLAN DE DESARROLLO DEL MUNICIPIO DE TIERRALTA
“POR USTEDES” PARA EL PERIODO 2012 – 2015**

- 8 servicios amigables para adolescentes con énfasis en consejería, oferta anticonceptiva de emergencia y métodos modernos
- El 60% de las EPS con seguimiento y evaluación a los indicadores de cumplimiento de la norma técnica de atención del joven y planificación familiar

Programa: Todos Bien Nutridos

Mejorar la situación nutricional de la población del municipio de Tierralta haciendo énfasis en los grupos más vulnerables como niños, niñas y adolescentes, mujeres gestantes, adultos mayores y población en situación de desplazamiento, mediante acciones de información y educación en seguridad alimentaria, intervención de factores críticos y suministro de elementos esenciales a la población vulnerable que les permita mejorar su estado nutricional y adquirir hábitos nutricionales adecuados.

Metas

- Un plan Municipal de Seguridad Alimentaria y Nutricional formulado y operando en un El 100%, con acciones de ejecución seguimiento y evaluación.
- Desarrollar en un 100% las estrategias de educación, información, comunicación y movilización social con enfoque etnocultural en el marco del Plan Municipal de Seguridad Alimentaria y Nutricional y soberanía alimentaria.
- 100% Desarrolladas las Mesas de trabajo semestrales para articular y hacer seguimiento a las acciones de promoción de la salud, protección específica,

**REPÚBLICA DE COLOMBIA
DEPARTAMENTO DE CÓRDOBA
CONCEJO MUNICIPAL DE TIERRALTA**

**ACUERDO No. 005 MAYO 29 DE 2012
POR MEDIO DEL CUAL SE ADOPTA EL PLAN DE DESARROLLO DEL MUNICIPIO DE TIERRALTA
“POR USTEDES” PARA EL PERIODO 2012 – 2015**

detección temprana y atención integral de alteraciones nutricionales entre EPS's, IPS's, ICBF, ONG's y demás organizaciones involucradas.

CATEGORÍA DESARROLLO

Programa: Todos En La Escuela

Todos con educación capaz de manejar afectos emociones y sexualidad dentro de los diferentes proyectos o servicios de la Secretaría de Educación Municipal de Integración Social - SEMIS enfocados a los NNA, con lo que se busca:

Brindar educación inicial en ámbito familiar con enfoque de atención integral a la primera infancia a niños y niñas entre los 0 y 5 años de edad en el Municipio de Tierralta, con o sin condición de discapacidad, comunitaria y que tengan el acompañamiento continuo de un adulto (padre, madre y/o cuidador) quien hará parte activa de la modalidad durante todo el proceso.

Garantizar la continuidad de la etapa escolar en convenio con la SDE para el ingreso de los niños y niñas a grado cero a través del servicio de Atención integral, buscar estrategias que permitan a los jóvenes no estar desescolarizados y de igual manera prevenir la deserción escolar, realización de charlas en derechos humanos, derechos sexuales y reproductivos y prevención del consumo de SPA

Metas

- Aumentar la tasa de retención escolar de los estudiantes beneficiados
- .Ampliar la cobertura al 100% de la capacidad instalada para atender un total de 5.000 estudiantes

REPÚBLICA DE COLOMBIA
DEPARTAMENTO DE CÓRDOBA
CONCEJO MUNICIPAL DE TIERRALTA

ACUERDO No. 005 MAYO 29 DE 2012
POR MEDIO DEL CUAL SE ADOPTA EL PLAN DE DESARROLLO DEL MUNICIPIO DE TIERRALTA
“POR USTEDES” PARA EL PERIODO 2012 – 2015

- Aumentar la atención educativa con enfoque diferencial de un total de 2000 estudiantes anualmente (Población desplazada, población con NEE, Educación intercultural, Población rural dispersa; educación para la reintegración, educación para adultos).
- El 85% de las IE desarrollaran procesos de gestión de la evaluación eficientemente
- .Al 2015 aumentar los niveles de satisfactorio y avanzado en las pruebas saber de matemáticas, ciencias y lenguaje de los grados 5 y 9 Y 11º.
- 6. a 2015 el 100% de las IE de la zona rural han sido beneficiadas de las estrategias de cierre de brechas y han mejorado sus resultados

Programa: Todos Jugando

Tierralta Educada Y Pa Lante. Brindar “oportunidades” de acceso y permanencia en el sistema educativo a la población en edad escolar del municipio de Tierralta

Inclusión Educativa Y Reconocimiento De La Diversidad Cultural. Garantizar el acceso en el sistema educativo a la población vulnerable del municipio de Tierralta (Población desplazada, población con NEE, Educación intercultural, Población rural dispersa; educación para la reintegración, educación para adultos)

Mejoramiento De La Calidad Educativa. Generar las condiciones para que los estudiantes alcancen los estándares básicos de competencias y que cuenten con herramientas para la construcción de su proyecto de vida

**REPÚBLICA DE COLOMBIA
DEPARTAMENTO DE CÓRDOBA
CONCEJO MUNICIPAL DE TIERRALTA**

**ACUERDO No. 005 MAYO 29 DE 2012
POR MEDIO DEL CUAL SE ADOPTA EL PLAN DE DESARROLLO DEL MUNICIPIO DE TIERRALTA
“POR USTEDES” PARA EL PERIODO 2012 – 2015**

Metas

- Adecuar, mantener y construir espacios que permitan a la comunidad agrupada dentro de los barrios del casco urbano y cabeceras corregéntales, espacios confortables propicios para la puesta en práctica de actividades recreativas, deportivas y culturales.
- Construcción de nuevos parques que incluyan a la familia como centro de la sociedad bajo conceptos arquitectónicos fusionados con el entorno espacios que sean del goce de cada comunidad beneficiada.
- Remodelación y adecuación de parques existentes
- Construcción de escenarios para la recreación, deporte y cultura en la zona urbana y rural, creando espacios arquitectónicos acordes con su entorno, su cultura y sus tradiciones.
- Construcción de una ruta peatonal que incluye ciclo rutas, paradores turísticos y senderos arborizados.
- El 65% de los niños de 12 A 17 años asisten a campos deportivos y de recreación.

CATEGORÍA CIUDADANÍA

Todos Registrados, participando en espacios sociales. Los niños y niñas que ingresan a las instituciones de la SDE tiene su identificación ya tiene el registro civil, y la documentación necesaria del niño o niña, tendrán espacios de participación en los que se realizan encuentros con el consejo de niños, niñas y Adolescentes, mesa de trabajo infantil y diferentes espacios que les permite expresar su sentir e ideas y reclamar sus derechos.

**REPÚBLICA DE COLOMBIA
DEPARTAMENTO DE CÓRDOBA
CONCEJO MUNICIPAL DE TIERRALTA**

**ACUERDO No. 005 MAYO 29 DE 2012
POR MEDIO DEL CUAL SE ADOPTA EL PLAN DE DESARROLLO DEL MUNICIPIO DE TIERRALTA
“POR USTEDES” PARA EL PERIODO 2012 – 2015**

Programa: Todos Identificados

Todos Registrados, participando en espacios sociales. Los niños, niñas y adolescentes que ingresan a las instituciones tengan su identificación, su registro civil, y la documentación necesaria para su apropiada individualización; con ello tendrán espacios de participación como grupos de consejos, mesas de trabajo infantil y diferentes espacios que les permite expresar su sentir e ideas y reclamar sus derechos y divulgar su identidad.

Metas

- Apoyar la realización de campañas de registro civil
- Apoyar los diferentes programas de formación ciudadana y comprensión de reglas
- Oportunidades para el ejercicio de los derechos de los niños, niñas y adolescentes
- Apoyar los diferentes espacios que permitan a los niños, niñas y adolescentes a expresar sus derechos.

Programa: Infancia Y Adolescencia Para El Progreso Y El Cambio

Se centra en cumplir el objetivo de la política de calidad: «formar mejores seres humanos, ciudadanos con valores éticos, respetuosos de lo público, que ejercen los derechos humanos y conviven en paz», enfatizando en el desarrollo de competencias ciudadanas, en la formación para el ejercicio de la ciudadanía y de los derechos humanos, concibiendo a los estudiantes como sujetos activos de derechos y en este sentido al sector educativo como corresponsable de esta formación.

REPÚBLICA DE COLOMBIA
DEPARTAMENTO DE CÓRDOBA
CONCEJO MUNICIPAL DE TIERRALTA

ACUERDO No. 005 MAYO 29 DE 2012
POR MEDIO DEL CUAL SE ADOPTA EL PLAN DE DESARROLLO DEL MUNICIPIO DE TIERRALTA
“POR USTEDES” PARA EL PERIODO 2012 – 2015

Metas

- Participando para construir los sueños de nuestros niños, niñas y adolescentes en la política pública de infancia y adolescencia.
- Apropiación de competencias ciudadanas
- Fortalecimiento de proyectos transversales

Programa: Ninguno en actividad perjudicial prevención y erradicación del trabajo infantil en niñas, niños, y atención integral de sus familias.

Atender de manera integral la población de niños, niñas y adolescentes entre 5 y 17 años, en riesgo de trabajo infantil y las **Peores Formas de Trabajo Infantil – PFTI** - y sus familias; con el fin de retirar hasta en un 100% Esta problemática en el municipio de Tierralta neutralización, control y reducción de los riesgos específicos e inminentes de la ocurrencia de delitos, desde un enfoque social (individuos) y situacional (hecho punible). Por tanto, implica diversos niveles y modalidades de prevención con un enfoque poblacional y territorial; es decir, no se agota en la amenaza de la pena y en el factor policial. La prevención apunta a reducir las probabilidades de inicio y continuación de carreras delictivas; adicionalmente, estructura entornos que dificultan la comisión del delito e imponen altos costos a quien los cometa.

Programa: desarrollo de la estrategia superación de la pobreza extrema en Tierralta – Red Unidos

Promover acciones coordinadas para reducir significativamente la desigualdad y la pobreza extrema en el municipio de Tierralta en especial de familias con niños, niñas y adolescentes.

**REPÚBLICA DE COLOMBIA
DEPARTAMENTO DE CÓRDOBA
CONCEJO MUNICIPAL DE TIERRALTA**

**ACUERDO No. 005 MAYO 29 DE 2012
POR MEDIO DEL CUAL SE ADOPTA EL PLAN DE DESARROLLO DEL MUNICIPIO DE TIERRALTA
“POR USTEDES” PARA EL PERIODO 2012 – 2015**

Lograr la identificación, análisis y valoración de todas las personas que se encuentran en condición de indigencia extrema para construir acciones encaminadas a mejorar sus condiciones de vida, incorporarlas a proyectos productivos y dignificar su existencia.

Programa: Ninguno víctima de violencia física o de abuso sexual

Prevención del maltrato y abuso sexual y la sensibilización de la importancia de la denuncia. Promover acciones que permitan de prevención del maltrato físico y psicológico y el abuso sexual en niños y niñas de 5 a 12 años de edad y la promoción de la denuncia frente a esta violación de derechos.

Metas:

- Sensibilizar a la ciudadanía frente a la importancia de la denuncia en casos de maltrato físico o psicológico.
- Crear el programa de "siempre amor y recibirás amor" programa que propicia encuentros entre padres e hijos con el fin de fomentar el diálogo y la comunicación entre padres e hijos. Se realizará en escuelas y colegios.
- Realizar campañas mínimo una vez al año de amplia divulgación de medios de comunicación en el área urbana y rural que sensibilice a padres y demás cuidadores acerca del derecho del buen trato físico y psicológico de niños y niñas.

REPÚBLICA DE COLOMBIA
DEPARTAMENTO DE CÓRDOBA
CONCEJO MUNICIPAL DE TIERRALTA

ACUERDO No. 005 MAYO 29 DE 2012
POR MEDIO DEL CUAL SE ADOPTA EL PLAN DE DESARROLLO DEL MUNICIPIO DE TIERRALTA
“POR USTEDES” PARA EL PERIODO 2012 – 2015

Programa: Ninguno víctima de violencia organizada

Adopción del plan integral único para población víctima en situación de desplazamiento forzado. Apoyar todas las acciones a realizar por las entidades del **sistema nacional de atención integral a la población desplazada** - SNAIPD en beneficio de la población víctima del desplazamiento forzado para lograr el goce efectivo de sus derechos y tener una vida digna.

Metas

- Apoyar a las personas víctimas del desplazamiento forzado conociendo los derechos humanos y el DIH y la ruta de atención cuando los DDHH sean violados
- Ayudar a las personas desplazadas en situación de riesgo, aseguradas y protegidas.
- Proteger a las personas desplazadas con predios abandonados
- Proteger a todo niño, niñas o adolescentes víctima del desplazamiento con derechos de alimentación, vivienda, salud y educación, mientras se vigila por el derecho a la protección y al retorno a su tierra.

Programa: Ninguno impulsado a violar la ley, y si ocurre, protegido con debido proceso y atención pedagógica

Este programa apunta a neutralizar, controlar y reducir los riesgos específicos e inminentes de la ocurrencia de delitos, desde un enfoque social (individuos) y situacional (hecho punible). Por tanto, implica diversos niveles y modalidades de prevención con un enfoque poblacional y territorial; es decir, no se agota en la amenaza de la pena y en el factor policial. La prevención apunta a reducir las

**REPÚBLICA DE COLOMBIA
DEPARTAMENTO DE CÓRDOBA
CONCEJO MUNICIPAL DE TIERRALTA**

**ACUERDO No. 005 MAYO 29 DE 2012
POR MEDIO DEL CUAL SE ADOPTA EL PLAN DE DESARROLLO DEL MUNICIPIO DE TIERRALTA
“POR USTEDES” PARA EL PERIODO 2012 – 2015**

probabilidades de inicio y continuación de carreras delictivas; adicionalmente, estructura entornos que dificultan la comisión del delito e imponen altos costosos quien los cometa.

Metas

- Promover en la comunidad acciones que apunten a reducir los riesgos de violación a los derechos humanos.
- Apoyar las diferentes actividades que promuevan que las personas se relacionen de una manera activa y solidaria.
- Apoyar el Impulso a la recuperación de vías, pasajes y accesos peatonales y vehiculares, incluida su iluminación, en zonas críticas, en asentamientos urbanos y rurales de Tierralta, para reducir la comisión de delitos.
- Apoyar el acompañamiento en conjunto con la comunidad para resolver las diferentes problemáticas que se presentan por barrios.

CATEGORÍA: PROTECCIÓN “PROTEGIENDO EL FUTURO”

Programa: Protegiendo el futuro

Promoción del buen trato y prevención del abuso sexual en niños y niñas

Fortalecer los vínculos afectivos al interior de las familias que se van a intervenir, mediante la implementación de estrategias de promoción del buen trato y prevención del abuso sexual en niños y niñas desarrolladas por Secretaría de Educación Municipal de Integración Social - SEMIS y los diferentes entidades en la Localidad para que surjan nuevas opciones y formas de actuar, sentir, valorar y pensar que permitan la promoción de actitudes positivas que ayuden a mejorar el

**REPÚBLICA DE COLOMBIA
DEPARTAMENTO DE CÓRDOBA
CONCEJO MUNICIPAL DE TIERRALTA**

**ACUERDO No. 005 MAYO 29 DE 2012
POR MEDIO DEL CUAL SE ADOPTA EL PLAN DE DESARROLLO DEL MUNICIPIO DE TIERRALTA
“POR USTEDES” PARA EL PERIODO 2012 – 2015**

comportamiento familiar, que trasciendan a las instituciones educativas y en la comunidad como una opción de calidad de vida cotidiana, propiciando factores protectores para las familias (niños, niñas, padres y madres) reflejado en bienestar integral y colectivo.

Metas

- Financiación en la modalidad de intervención de apoyo a 40 jóvenes en situación de explotación laboral.

**REPÚBLICA DE COLOMBIA
DEPARTAMENTO DE CÓRDOBA
CONCEJO MUNICIPAL DE TIERRALTA**

**ACUERDO No. 005 MAYO 29 DE 2012
POR MEDIO DEL CUAL SE ADOPTA EL PLAN DE DESARROLLO DEL MUNICIPIO DE TIERRALTA
“POR USTEDES” PARA EL PERIODO 2012 – 2015**

MATRIZ DESARROLLO POLÍTICAS DE PRIMERA INFANCIA, INFANCIA Y ADOLESCENCIA

EJES	CATEGORÍA	PROGRAMA	SUBPROGRAMA	PROYECTO		
DESARROLLO SOCIAL Y HUMANO, PARTICIPATIVO Y DEMOCRÁTICO, CULTIVO, EQUITATIVO, CON ALTO ESPÍRITU CIUDADANO Y COMUNITARIO	EXISTENCIA: Preservar la vida	TODOS VIVOS, SALUDABLES, BIEN NUTRIDOS y FELICES	Mejoramiento del estado nutricional de los niños y niña menores de 5 años	Creación de un centro de recuperación nutricional		
			Seguridad alimentaria en el área rural, urbana y periurbana	Apoyo al desarrollo de patios productivos		
			construcción de comedores escolares	Construcción de comedores escolares		
	DESARROLLO : Ser mejores personas	Todos en la Escuela	Recreación con desarrollo	Vacaciones recreativas	Realización de eventos de vacaciones recreativas	
			Adolescentes con protección	Salud sexual y reproductiva	Realización de talleres acompañadas de jornadas educativas	
			Construcción de infraestructura educativa	Trasporte escolar	Rutas que cubran todo el municipio	
				Dotación de Mobiliario	Adquisición de sillas, tableros, etc.	
				Seguro estudiantil	compra de un seguro estudiantil por alumno	
				Dotación de computadores	Dotación de computadores	
			Todos jugando	Compra de terrenos ampliación de instituciones educativas	Compra de lotes para las obras	
				Mantenimiento, adecuación y ampliación de escenarios deportivos	Mantenimiento de escenarios deportivo, su adecuación y ampliación	
			CIUDADANÍA - Vivir en sociedad	Identificación para todos	Apoyo a la realización de campañas de registro civil	Realización de campañas de registro civil
				Juventud en formación	Apoyo a programas de formación ciudadana y comprensión de reglas	Realización de eventos de formación ciudadana
	Oportunidades para el ejercicio de los derechos de los niños, niñas y adolescentes	Financiación para creación de clubes juveniles				
	PROTECCIÓN "Protegiendo El Futuro"	Protegiendo el futuro	Contribuir con la erradicación del trabajo infantil	Apoyo a jóvenes en explotación laboral		

**REPÚBLICA DE COLOMBIA
DEPARTAMENTO DE CÓRDOBA
CONCEJO MUNICIPAL DE TIERRALTA**

**ACUERDO No. 005 MAYO 29 DE 2012
POR MEDIO DEL CUAL SE ADOPTA EL PLAN DE DESARROLLO DEL MUNICIPIO DE TIERRALTA
“POR USTEDES” PARA EL PERIODO 2012 – 2015**

**ANEXO 2
CONTRATO PLAN**

Los CP promueve la concertación de iniciativas entre múltiples entidades y actores, con el fin de lograr la materialización de una visión de desarrollo sustentada en el reconocimiento de las condiciones y potencialidades específicas de cada territorio.

El Contrato Plan CP, es un acuerdo de voluntades que sirve como herramienta de coordinación interinstitucional entre diferentes entidades Territoriales, para realizar y cofinanciar proyectos estratégicos de desarrollo territorial con proyección a mediano y largo plazo, mediante acuerdos y compromisos entre el Gobierno nacional y las entidades territoriales, entre estas independientemente, y eventualmente con la participación de otros actores públicos o privados del desarrollo territorial.

Los Contratos Plan CP, establecido por las Leyes 1450 y 1454 es una herramienta de coordinación interinstitucional multiniveles cuya principal función es permitir la realización y el cofinanciamiento de proyectos de desarrollo territorial con proyección estratégica a mediano y largo.

Para la ejecución de los programas y proyectos del Plan de Desarrollo “POR USTEDES 2012 - 2015”, dentro de un Contrato Plan se deja de manifiesto dentro de Plan de desarrollo formulado para vigencia 2012 – 2015 la intención de invertir recursos en ellos.

**REPÚBLICA DE COLOMBIA
DEPARTAMENTO DE CÓRDOBA
CONCEJO MUNICIPAL DE TIERRALTA**

**ACUERDO No. 005 MAYO 29 DE 2012
POR MEDIO DEL CUAL SE ADOPTA EL PLAN DE DESARROLLO DEL MUNICIPIO DE TIERRALTA
“POR USTEDES” PARA EL PERIODO 2012 – 2015**

Con fundamento a la ley 1450 y 1454 el PND autoriza a las entidades y organismos públicos, nacionales y territoriales, a celebrar “Contratos Plan”, entendidos como “acuerdo(s) marco de voluntades entre la Nación y las entidades territoriales, cuyas cláusulas establecerán los mecanismos específicos para el desarrollo de programas establecidos en la presente ley que, por su naturaleza, hacen conveniente que se emprendan mancomunadamente con una o varias Entidades Territoriales”.

Por su parte, la Ley orgánica de Ordenamiento territorial (LOOT) establece a los “Contratos Plan” como el mecanismo mediante el cual las entidades territoriales podrán constituir los nuevos “esquemas asociativos territoriales”

En resumen, a través de la figura de los “Contratos Plan”, el Municipio de Tierralta planifico la creación de un instrumento de tipo “contrato territorial” que le apunta a la vez a la planificación estratégica con vocación regional y al desarrollo de la asociatividad territorial.

El desarrollo de lo CP por parte del municipio de Tierralta persigue el desarrollo integral de la población y trascienden la urgencia inmediata o los intereses de cada socio, y persigue desarrollar los proyectos que superan las necesidades coyunturales y pueden llegar a tener perspectivas de ejecución durante más de un solo periodo de gobierno, así mismo garantizar los recursos que los firmantes destinarán a la realización de los proyectos.

La implementación de la herramienta “Contrato Plan” instaura nuevas relaciones entre Nación y Territorio basadas en los principios del “buen gobierno” (eficiencia, eficacia, transparencia, rendición de cuentas), y permite articular y complementar

**REPÚBLICA DE COLOMBIA
DEPARTAMENTO DE CÓRDOBA
CONCEJO MUNICIPAL DE TIERRALTA**

**ACUERDO No. 005 MAYO 29 DE 2012
POR MEDIO DEL CUAL SE ADOPTA EL PLAN DE DESARROLLO DEL MUNICIPIO DE TIERRALTA
“POR USTEDES” PARA EL PERIODO 2012 – 2015**

la acción de los socios para una verdadera estrategia de desarrollo territorial. Es un instrumento de “gobernanza multiniveles”.

Se espera con la suscripción de los CP, un crecimiento sostenido basado en una economía más competitiva, más productiva y más innovadora, y con sectores dinámicos que jalonan el crecimiento. Una estrategia de igualdad de oportunidades que nivele el terreno de juego, que garantice que cada Tierraltense tenga acceso a las herramientas fundamentales que le permitirán labrar su propio destino, independientemente de su género, etnia, posición social o lugar de origen. Es el desarrollo de una estrategia para consolidar la paz en todo el territorio, con la consolidación de la Seguridad, la plena vigencia de los Derechos Humanos y el funcionamiento eficaz de la Justicia.