


# PLAN DE DESARROLLO MUNICIPAL **BELEN** 2012 - 2015



**ARBEBY MORCILLO BRAVO — ALCALDE**  
**¡HACIA EL PROGRESO CON JUSTICIA SOCIAL!**





**PLAN DE DESARROLLO MUNICIPAL DE BELEN NARIÑO**

**2012-2015**

**“HACIA EL PROGRESO CON JUSTICIA SOCIAL”**

**ARBHEY MORCILLO  
ALCALDE**

**COLOMBIA  
DEPARTAMENTO DE NARIÑO  
MUNICIPIO DE BELEN  
2012**







**EQUIPO DE GOBIERNO**

**ARBHEY MORCILLO**  
Alcalde Municipal

**LEYDER ZAMBRANO SOLARTE**  
Secretario de Gobierno

**ALBEIRO TORO**  
Coordinador de Deporte, recreación y cultura

**MIGUEL ORDOÑEZ SOLARTE**  
Secretario de Planeación e Infraestructura

**LEONARDO DELGADO**  
Coordinador UMATA

**GENTIL ORTEGA**  
Enlace Desarrollo Comunitario

**MANUEL ALEXANDER CERON**  
Gerente EMPOBELEN

**YOLI ARCOS**  
Directora Local de Salud

**JAVIER FERNANDEZ**  
Tesorero

**HAROLD EDISON FERNANDEZ**  
Comisario de Familia



## INSTANCIAS DE PLANEACION

CONCEJO MUNICIPAL	CONSEJO TERRITORIAL DE PLANEACION	
	NOMBRE	SECTOR
<p>PASTORA LOPEZ MUÑOZ Presidenta</p> <p>JOSE ALIRIO PALADINEZ Primer vicepresidente</p> <p>MARTHA JURADO Segundo Vicepresidente</p> <p>BERNABE CERON JAVIER RODRIGUEZ SEGUNDO ARQUIMEDES ZUÑIGA JESUS RODRIGO JURADO MARTIN ZUÑIGA SEGUNDO MOLINA</p> <p>DORIS DELGADO Secretaria</p>	<p>MARIELENA ORDOÑEZ ORDOÑEZ</p> <p>JAVIER ZAMBRANO URBANO</p> <p>CARLOS ORDOÑEZ LASSO</p> <p>LUCILA VASQUEZ</p> <p>RUBIO BRAVO ORTIZ</p> <p>OMAR ZAMBRANO DELGADO</p> <p>JAVIER LOPEZ</p> <p>WILMAN ORTEGA LASSO</p> <p>DUVAN BURBANO</p> <p>FREDY JAVIER ORTEGA</p> <p>BETY ORTIZ BOLAÑOS</p> <p>LEIDY ORDOÑEZ ORDOÑEZ</p> <p>ALICIA GOMEZ</p> <p>SEGUNDO MOLINA LEDESMA</p>	<p>Personera</p> <p>Económico</p> <p>Ecológico</p> <p>Social</p> <p>Educativo</p> <p>Comunitario</p> <p>Salud</p> <p>Serv. Públicos</p> <p>Desplazados</p> <p>Deportivo</p> <p>Político</p> <p>Juventud</p> <p>Mujer</p> <p>Concejo Mpal</p>





## TABLA DE CONTENIDO

PRESENTACIÓN

INTRODUCCIÓN

### **I PARTE: GENERAL ESTRATEGICA**

1. MARCO LEGAL
2. REFERENTES CONCEPTUALES
3. VISION DE LOS PLANES DE DESARROLLO MULTINIVEL
4. MISION
5. PRINCIPIOS
6. ARMONIZACION MULTINIVEL- LOCAL, DEPARTAMENTAL Y NACIONAL
7. METODOLOGIA
8. OBJETIVOS
9. CARACTERIZACION
- 9.1. ASPECTOS GENERALES DEL MUNICIPIO
- 9.2. DESCRIPCION DEL MUNICIPIO
10. DIAGNOSTICO
- 10.1. DIMENSION POBLACIONAL
- 10.2. DIMENSION AMBIENTE NATURAL
- 10.2.1. CUENCA HIDROGRÁFICA
- 10.2.2. MATRIZ PROBLEMICA DIMENSION AMBIENTE NATURAL
- 10.3. DIMENSION AMBIENTE CONSTRUIDO
- 10.3.1. MATRIZ PROBLEMICA DIMENSION AMBIENTE CONSTRUIDO
- 10.4. DIMENSION SOCIO CULTURAL
- 10.4.1. MATRIZ PROBLEMICA DIMENSION SOCIO CULTURAL
- 10.5. DIMENSION ECONOMICA
- 10.5.1. MATRIZ PROBLEMICA DIMENSION ECONOMICA
- 10.6. DIMENSION POLITICO – ADMINISTRATIVA
- 10.6.1. MATRIZ PROBLEMICA DIMENSION POLITICO ADMINISTRATIVA
11. MATRIZ ESTRATEGICA
- 11.1. DIMENSION AMBIENTE NATURAL
- 11.2. DIMENSION AMBIENTE CONSTRUIDO

- 11.3. DIMENSION SOCIO-CULTURAL
- 11.4. DIMENSION ECONOMICA
- 11.5. DIMENSION POLITICO ADMINISTRATIVA
- 11.6 ESTRATEGIAS POR DIMENSION

## **II PARTE: ASPECTOS FINANCIEROS**

- 12. ASPECTOS FINANCIEROS
- 12.1. ANALISIS FINANCIERO: INGRESOS Y GASTOS
- 12.2. FUENTES DE FINANCIACION DE PLAN DE DESARROLLO
- 12.3. PLAN FINANCIERO
- 12.4. PLAN PLURIANUAL DE INVERSION

## **III PARTE: HERRAMIENTAS PARA LA EJECUCIÓN, SEGUIMIENTO, EVALUACIÓN Y RENDICIÓN DE CUENTAS DEL PLAN DE DESARROLLO**

- 13. PLAN DE EVALUACION, SEGUIMIENTO Y CONTROL
- 14. PLAN DE ACCION
- 15. PLAN DE MEJORAMIENTO
- 16. SISTEMA DE INFORMACION

BIBLIOGRAFIA  
ANEXOS



## PRESENTACIÓN

La planificación territorial, es el camino más acertado para avanzar en el desarrollo del Municipio de Belén, en armonía de su gente y el territorio, propiciando sinergia en la combinación del ambiente natural y el construido, dinamizando la economía y propiciando escenarios favorables para el mejor bienestar de la comunidad.

Felicito y agradezco la participación comunitaria e institucional adelantada a lo largo y ancho de nuestro municipio en los diversos talleres comunitarios que se realizaron, en pro de la construcción colectiva del Plan de Desarrollo Municipal de Belén 2012 – 2015 “Hacia el progreso con justicia social”.

El presente plan de desarrollo, es la carta de navegación que orienta la misión de la administración municipal y la visión de desarrollo para toda la población urbana y rural del Municipio, en concordancia con las políticas públicas.

Estoy convencido que como Belenita, contamos con el espíritu suficiente, las capacidades adecuadas y la actitud abierta y proactiva para aportar lo mejor de cada uno de nosotros por hacer de éste, un modelo de municipio en el contexto nacional.

Finalmente, quiero recordar a todos los ciudadanos de BELEN, que los propósitos que nos hemos trazado serán el motor que debe acompañarnos permanentemente sin renunciar a la insistencia de poder alcanzarlos, porque

Creo que siempre debemos orientar nuestras acciones “Hacia el progreso con justicia social”.





## INTRODUCCIÓN

El Plan de Desarrollo Municipal del Municipio de Belén, es la carta de navegación en el cuatrienio que guía el quehacer planificado en el día a día, fruto de un trabajo colectivo comunitario e institucional, que afianza el proceso de planificación territorial y solidifica, su misión y visión.

En cumplimiento de la Ley 152 de 1.994, se ha formulado el Plan de Desarrollo del Municipio de Belén para la vigencia 2.012-2015, denominado “HACIA EL PROGRESO CON JUSTICIA SOCIAL”, bajo las siguientes premisas:

El Plan de Desarrollo Municipal tiene como base el Programa de Gobierno del Alcalde, El Plan de ordenamiento y manejo de la cuenca del Rio Mayo, esquema de ordenamiento territorial, plan de desarrollo municipal 2008-2011, entre otros importantes referentes de planificación territorial, y en consonancia con los Planes desarrollo Departamental y Nacional en el marco de sus políticas, planes, programas y estrategias.

La metodología empleada es de tipo marco lógico y participativo, critico social – constructiva, basado en mistura de modelos de planificación territorial, que tienen como fin trabajar por objetivos con el propósito de reflejar resultados y estos se transformen en impactos positivos, generando desarrollo multinivel municipal, departamental y nacional, fruto de ello se adelantaron diversos talleres comunitarios y mesas temáticas especializadas de amplia participación comunitaria de los diferentes sectores tanto urbano como rural, mujeres, niños, niñas, jóvenes, adultos, donde se identificaron problemáticas, causas y efectos, esta valiosa información se ve reflejada en el componente estratégico a través de programas, subprogramas y proyectos

que apuntan a garantizar el cumplimiento de derechos al ciudadano por parte de la administración local.

El documento consta de tres partes:

- Una parte general de carácter estratégico, que contiene el diagnóstico del Municipio, objetivos, plataforma estratégica, metas sectoriales y estrategias.
- Una segunda Parte que corresponde al Plan de Inversiones, que incluye el análisis financiero, el plan financiero y el plan plurianual de inversiones, donde se establecen los recursos a los programas a ser ejecutados durante el cuatrienio de la administración.
- Una última parte de seguimiento y evaluación, donde se consignan la importancia del sistema de información y de la rendición de cuentas.
- Finalmente se anexan los diversos soportes, registros fotográficos y listas de asistencia fruto de la participación comunitaria.

El Plan de Desarrollo del Municipio de Belén 2012-2015 “HACIA EL PROGRESO CON JUSTICIA SOCIAL”, se estructura en matriz estratégica, bajo seis dimensiones en las cuales está inmerso los diferentes sectores de la agenda pública, así:

- **Dimensión poblacional:** Contexto poblacional, Tamaño, estructura, distribución, natalidad, mortalidad, migración, inmigración, grupos específicos y desplazados.

- **Dimensión Ambiente Natural:** conocimiento, conservación, y uso sostenible de la biodiversidad, conservación y gestión integral del recurso hídrico, Conservación y uso sostenible del suelo y gestión del riesgo, cambio climático, Prevención, control y recuperación de la degradación ambiental, Educación ambiental y participación ciudadana e institucional, promoción de procesos productivos, competitivos, y sostenibles y planificación territorial.
- **Dimensión Ambiente Construido:** Vías, Agua potable y Saneamiento básico – alcantarillado y aseo, Gas domiciliario, energía eléctrica, vivienda, plaza de mercado de víveres.
- **Dimensión Socio – Cultural:** Deporte y recreación, cultura, educación, adulto mayor, mujer y género, Justicia, seguridad y convivencia ciudadana, víctimas y desplazados, red unidos, salud, niñez, infancia y adolescencia.
- **Dimensión Económica:** competitividad e innovación empresarial, desarrollo rural sostenible y fomento del desarrollo del turismo.
- **Dimensión Político Administrativa:** fortalecimiento institucional, Participación comunitaria y articulación interinstitucional.

Se adelanta un diagnóstico por cada una de las dimensiones expresado de manera puntual en formularios técnicos e identificando en cada una de ellas,

los problemas, causas y efectos que adolece la comunidad del municipio de Belén.

Posteriormente se introduce las matrices estratégicas a partir de la dimensión ambiente natural, seguido de la de ambiente construido, socio-cultural, económica y político administrativa, donde se estructura el objetivo general estratégico de la dimensión, los sectores pertinentes, el objetivo estratégico sectorial, programa, objetivo de resultado, indicador de resultado, línea base de resultado, subprograma, proyecto, indicador de producto, línea base de producto, meta al cuatrienio. Se adiciona a cada una de las dimensiones las estrategias respectivas y pertinentes.

La parte financiera que procede, consta de: aspectos financieros, análisis financiero de ingresos y gastos, fuentes de financiamiento, plan financiero, y plan plurianual de inversiones.

Por último se ilustra frente a las herramientas para la ejecución, seguimiento, evaluación y rendición de cuentas públicas general y diferencial por parte del Alcalde y funcionarios de la Administración Municipal.

Se anexan memorias de registros fotográficos de los diversos talleres comunitarios y mesas temáticas especializadas realizadas en la construcción colectiva y participativa del plan de desarrollo municipal 2012- 2015

“HACIA EL PROGRESO CON JUSTICIA SOCIAL”.

## I PARTE: GENERAL ESTRATEGICA

### 1. MARCO LEGAL

- La construcción del Plan de Desarrollo Municipal, se configura con base en un marco programático y de planeación, enfocado en algunas normas que a continuación se relacionan:

#### CONSTITUCION NACIONAL

- Art. 2: Servir a la comunidad y promover la prosperidad general.
- Art. 366: La finalidad del estado es el bienestar general y el mejoramiento de la calidad de vida de la población.
- Art. 339 a 340: De los planes de desarrollo.

#### LEYES

- Ley 152 de 1994: Ley Orgánica del Plan de Desarrollo.
- Ley 1450 de 2011, por la cual se expide el plan nacional de desarrollo 2010-2014
- Ley 617 de 2000: Ley de racionalidad del gasto público.
- Ley 715 de 2001: Ley de recursos y competencias. SGP.
- Ley 115 de 2004: Ley General de Educación
- Ley 1176 de 2007: Modifica el sistema general de participaciones SGP.
- Ley 819 de 2003: Ley orgánica de presupuesto y responsabilidad fiscal.

- Ley 388 de 1997, sobre ordenamiento del territorio de los Municipios, el uso equitativo y racional de suelo, la preservación y defensa del patrimonio ecológico y cultural, localizado en su ámbito territorial y la prevención de desastres en asentamientos de alto riesgo, así como la ejecución de acción urbanísticas eficientes.
- Ley 1454 de 2011, por la cual se dictan normas orgánicas sobre el ordenamiento territorial (LOOT).
- Ley 1483 de 2011. Orgánica de vigencias futuras
- Ley 1122 de 2006. Sistema General de Seguridad Social en salud
- Ley 1257 de 2008, por la cual se dictan normas de sensibilización, prevención y sanción de formas de violencia y discriminación contra las mujeres.
- Ley 1448 de 2011, Atención y reparación integral a las Víctimas.
- Ley 46 de 1988 Prevención y Atención de Desastres
- Ley 1176 de 2007 Subsidios Agua Potable y S.B. 15%
- Ley 322 de 1996 Brigada Bomberil
- Ley 375 de 1997, Ley de la Juventud
- Ley 1098 de 2006 Infancia y adolescencia
- Ley 861 de 2003 Mujer cabezas de Hogar
- Ley 387 de 1997-Sentencia T-025/04 Desplazados
- Ley 1145 de 2007 Discapacitados
- Ley 715 de 200 Adulto Mayor

#### DECRETOS

- Decreto 111 de 1996: Estatuto Orgánico del Presupuesto.
- Decreto 4950 de 2011 Distribución de regalías.
- Decreto 4923 de 2011, Competencias De regalías
- Decreto 3039 Plan Nacional de Salud Pública.
- Decreto 1865 de 1994 y 1200 de 2004, por los cuales se establecen los planes regionales ambientales de las corporaciones autónomas regionales y a su vez los procedimientos para la armonización de la planificación en la gestión ambiental.
- Política pública para la equidad de género



## 2. REFERENTES CONCEPTUALES

Las sociedades modernas actuales se han consolidado dentro de los parámetros que enfocan el desarrollo desde una visión netamente utilitarista y consumista, descuidando aspectos vitales en las dinámicas de la vida cotidiana del ser humano y de las colectividades, han pasado más de 50 años, desde el nacimiento del concepto de desarrollo en la búsqueda del mismo, pero no se ha sido capaz de canalizar, entender y direccionar, desde lo local los discursos hegemónicos que se han impuesto. Este ejercicio de desarrollo basado en el crecimiento económico y la explotación, se ha venido revaluando y se ha planteado un nuevo paradigma, el cual fundamenta su actuar en la búsqueda de bienestar integrales para el colectivo, la mirada del ser como un sujeto que interactúa, vive, construye y crea significados de existencia, es un elemento importante en la materialización de las condiciones dignas de vida, es así como el presente Plan de Desarrollo se basa en el paradigma del Desarrollo Humano Sostenible.

Para lograr un progreso humano sostenible, los gobiernos locales y nacionales deben romper esquemas tradicionales en el manejo de lo público, enfocando el que hacer del gobierno con un modelo democrático el cual se encuentra basado en la equidad, entre los diferentes componentes de la vida (Político, Económico, Social, Cultural y Ambiental), buscando la integralidad de las variables que manejan el mercado y las condiciones de vida de los ciudadanos que deben reflejarse en aspectos básicos como la cobertura total en educación, salud, seguridad social, entre otros, junto con esto se busca que el ser humano configure un relacionamiento nuevo, armónico y equilibrado entre él y la naturaleza.

El referente conceptual para el desarrollo del municipio, busca como fin esencial de un quehacer transparente, ético, incluyente y participativo al ser humano como sujeto constructor de nuevas realidades y espacios futuribles, esto solamente es posible desde la satisfacción de las necesidades básicas de las personas que habitan el territorio, para las cuales se deben formular políticas públicas coherentes, estratégicas e integrales, que deben gestionarse con el apoyo interinstitucional de diferentes dependencias tanto nacionales como internacionales.

En la búsqueda de la integralidad del Plan de Desarrollo 2012-2015 formula desde y para diferentes sectores de población como lo son las mujeres, los niños y adolescentes, unas políticas públicas que posibiliten la igualdad entre géneros, esto no significa tratar a las mujeres como una población vulnerable si no que busca sean consideradas como sujetos sociales, económicas, políticas y culturales, entendiendo la diversidad de pensamientos, saberes y sentires, siempre fundamentada en el objeto de la Ley 823 de 2003 como marco institucional, y orientar las políticas y acciones por parte del gobierno para garantizar la equidad y la igualdad de oportunidades de las mujeres en los ámbitos público y privado.

Así mismo se integra al Plan de Desarrollo, el enfoque desde y para la primera infancia, infancia, adolescencia, juventud y familia el cual se fundamenta en la Ley 1098 de 2006, donde se prioriza temas fundamentales como salud materna, salud infantil, registro civil, nutrición, salud sexual y reproductiva, desarrollo y educación, agua potable, ambiente sano y restitución de los derechos vulnerados

BELEN, como ente territorial no puede estar alejado de las dinámicas y contextos regionales, nacionales e internacionales, esto implica generar condiciones de articulación con acciones, procesos y propuestas que se están adelantando entorno al bienestar y satisfacción de los habitantes Belenitas, es así como en el contexto global los países con mayores niveles de industrialización asumen la responsabilidad de impulsar políticas a nivel mundial que permitan: erradicar la pobreza extrema y el hambre, lograr la educación básica universal, promover la equidad de género y la autonomía de la mujer, reducir la mortalidad infantil, mejorar la salud sexual y reproductiva, combatir el VIH/SIDA, la malaria y el dengue, garantizar la sostenibilidad ambiental y fomentar una asociación mundial para el desarrollo, todo esto enmarcado en los Objetivos de Desarrollo del Milenio (ODM).

Por lo anterior, se quiere en rutar al municipio desde un enfoque integral de desarrollo, involucrando todas las categorías de la vida cotidiana, para generar un proceso de desarrollo holístico, construido colectivamente y congruente con todos los elementos de referencia que apuntan al mejoramiento de las condiciones de vida en el contexto regional, nacional e internacional, entre los referentes se toman:

- Objetivo Visión Colombia
- Objetivos de desarrollo del Milenio (ODM)
- Plan Nacional de Desarrollo 2010-2014 “Prosperidad para Todos”
- Categorías agenda interna de productividad y competitividad
- Plan Desarrollo Departamental 2012-2105 “NARIÑO MEJOR”
- Esquema de Ordenamiento Territorial
- Plan Departamental de Aguas
- Programa de Gobierno
- Otras herramientas de Planeación (Red Unidos, Estrategia de Cero a Siempre, Política Infancia, adolescencia, juventud y familia, entre otros)



### 3. VISION DE LOS PLANES DE DESARROLLO MULTINIVEL

VISION DEL PLAN NACIONAL DE DESARROLLO "PROSPERIDAD PARA TODOS"	VISION PLAN DE DESARROLLO DEPARTAMENTAL "NARIÑO MEJOR"	VISION PLAN DE DESARROLLO MUNICIPAL "HACIA EL PROGRESO CON JUSTICIA SOCIAL"
<p>El sueño de un país seguro y en paz, con bajos índices de pobreza y con una población educada y trabajando. El sueño de un país con empresas pujantes, social y ambientalmente responsables, que conquisten los mercados internacionales con bienes y servicios de alto valor agregado e innovación. Un país integrado a la economía mundial con una infraestructura y un entorno de competitividad que transforme las ideas en negocios, los negocios en empleo, el empleo en más ingresos, y por ende, en menor pobreza y mayor bienestar y progreso social.</p> <p>Un país que confíe y sienta orgullo por las instituciones del Estado. Unas instituciones guiadas bajo los postulados del Buen Gobierno que cumplan a cabalidad compromisos ineludibles de gestión pública como la transparencia, la equidad, el pluralismo, la eficiencia, la eficacia, la austeridad, y la intolerancia absoluta con la corrupción. Un estado que procure la convergencia de las capacidades de desarrollo regional y abra y consolide espacios en que los ciudadanos participen en la construcción del bienestar de toda la sociedad.</p> <p>En síntesis, el sueño de llegar a ser un país con prosperidad para todos: con más empleo, menor pobreza y más seguridad.</p>	<p>"Para el año 2015, la subregión del Río Mayo será reconocida a nivel departamental y nacional por ser segura, con altos índices de desarrollo humano sostenible, basado en una educación de alta calidad y sin ningún Niño, Niña en edad escolar por fuera del sistema educativo, con una excelente infraestructura vial que conecte a la subregión con el departamento y el resto del país; donde el campo sea la fuente de nuestra riqueza; Donde se promueva una gran cadena de oportunidades, aprovechando su posición geoestratégica ; donde la participación ciudadana sea activa y responsable guiada por líderes comprometidos y gestores; donde todos nos comprometamos para la conservación de un medio ambiente para la vida; donde cada ciudadano se sienta feliz y orgulloso de ser habitante de la subregión del Río Mayo"</p>	<p>El desarrollo del Municipio de Belén se proyecta a 2024, como un municipio líder en la economía idónea del sector industrial, con avance tecnológico y fomento de espacios de participación y desarrollo del Municipio en pro de mejorar la calidad de vida de los Belenitas, en armonía del ambiente natural con el construido, siendo del desarrollo un sendero pensado desde la planificación territorial, articulando población y territorio.</p>





#### 4. MISION

##### MISION DEL PLAN DE DESARROLLO MUNICIPAL DE BELEN 2012-2015

LA ADMINISTRACIÓN MUNICIPAL DE BELEN COMO UNA INSTITUCIÓN PÚBLICA MODERNA QUE ORIENTA Y ADMINISTRA LA PRESTACIÓN DE LOS SERVICIOS PÚBLICOS Y LA DOTACIÓN DE LOS EQUIPOS COLECTIVOS PARA GARANTIZAR EL DESARROLLO SOSTENIBLE SOCIOECONÓMICO DE LA COMUNIDAD ORGANIZADA LEGITIMADA EN LA INTEGRACIÓN POLÍTICA Y PROGRAMÁTICA DE LOS ACTORES SOCIALES, ES UNA ENTIDAD COMPROMETIDA CON LA SATISFACCIÓN DE LAS NECESIDADES BÁSICAS INSATISFECHAS DE LA POBLACION, TRABAJANDO EN UN MUNICIPIO JUSTO, TENIENDO COMO BASE EL RESPETO POR LOS DERECHOS CONSTITUCIONALES, ESPECIALMENTE DE LOS NIÑOS, NIÑAS, ADOLESCENTES, FAMILIA, POBLACIÓN DESPLAZADA, MADRES CABEZA DE HOGAR Y FAMILIAS VULNERABLES, PROPICIANDO POR EL MEJORAMIENTO DE LA CALIDAD DE VIDA CON EL ESFUERZO INTERINSTITUCIONAL MULTINIVEL DE INSTANCIAS LOCALES, DEPARTAMENTALES, NACIONALES DE COOPERACIÓN INTERNACIONAL, GENERANDO DESARROLLO AL MUNICIPIO PARTIENDO DEL DESARROLLO HUMANO SOSTENIBLE, EN ARMONÍA CON SU AMBIENTE NATURAL Y CONSTRUIDO

## 5. PRINCIPIOS

### PRINCIPIOS

**AUTONOMIA:** El municipio de BELEN ejercerá libremente sus funciones en materia de planificación con estricta sujeción a las atribuciones establecidas en cada una de las normas.

**ORDENACION DE COMPETENCIAS:** El municipio de BELEN tendrá en cuenta las respectivas competencias establecidas en la normatividad, bajo los criterios de concurrencia, complementariedad y subsidiariedad.

**COORDINACION:** El plan de desarrollo del municipio de BELEN será coherente en la planeación con los distintos entes del orden nacional, departamental buscando la armonía de las actividades que realice en su interior como la relación con las demás instancias territoriales.

**CONSISTENCIA:** El Plan de Desarrollo será consistente entre los programas y proyectos priorizados con la planeación financiera y económica del municipio, asignando los recursos de las diversas fuentes de financiación teniendo en cuenta el marco fiscal de mediano plazo.

**PRIORIDAD DEL GASTO PÚBLICO SOCIAL:** El municipio de BELEN promoverá una justa distribución y acceso a los recursos, las oportunidades y el poder para toda la población en condiciones de igualdad, teniendo en cuenta, aspectos como sexo, étnica o cualquier otra condición de vulnerabilidad o exclusión.

**CONTINUIDAD:** Con el fin de garantizar la culminación real y asegurar la ejecución efectiva de los planes, programas y proyectos contemplados en el plan de desarrollo.

**PARTICIPACION:** En el proceso de construcción y ejecución del plan de desarrollo, se velará porque los procedimientos de participación comunitaria se cumplan.

**SUSTENTABILIDAD AMBIENTAL:** Para posibilitar un desarrollo socio-económico sostenible, al interior del Plan de desarrollo en todos sus componentes se ve reflejado el componente ambiental, garantizando una adecuada oferta ambiental para las futuras generaciones.

**EFICIENCIA:** Para el logro de un desarrollo sostenible en el municipio de BELEN se optimizará el uso de los recursos financieros, humanos, técnicos y tecnológicos necesarios para el cumplimiento de ese objetivo.

**VIABILIDAD:** Las metas propuestas en el plan de desarrollo del municipio son factibles de realizar en el tiempo, permitiendo su alcance, teniendo en cuenta la capacidad administrativa, ejecución y los recursos financieros a los que se puede acceder.

**COHERENCIA:** Las metas propuestas en los diferentes planes, programas y proyectos son coherentes con la situación real que vive el municipio reflejada en su diagnóstico.

## 6. ARMONIZACION MULTINIVEL- LOCAL, DEPARTAMENTAL Y NACIONAL

PROGRAMA DE GOBIERNO	PLANES DE DESARROLLO		
	MUNICIPAL	DEPARTAMENTAL	NACIONAL
Nuestra prioridad Lucha contra la pobreza	Dimensión socio-cultural	Inclusión y oportunidades para grupos poblacionales.	Igualdad de oportunidades
Belenitas saludables, asegurados y bien tratados	Dimensión socio-cultural	Oportunidad de ingresos para la inclusión social.	Igualdad de oportunidades
Trabajaremos para que Belén Trabaje	Dimensión socio-cultural Dimensión político administrativo.	Inclusión y oportunidades para grupos poblacionales. Oportunidad de ingresos para la inclusión social.	Crecimiento y Competitividad
Educación de calidad para todos	Dimensión socio-cultural	S.E.R Nariñense.	Igualdad de oportunidades
Equidad para las mujeres	Dimensión socio-cultural	Oportunidad de ingresos para la inclusión social.	Igualdad de oportunidades
Surgimiento agropecuario	Dimensión ambiente natural Dimensión socio-cultural	Desarrollo productivo. Institucionalidad para la competitividad	Sostenibilidad Ambiental y Gestión del Riesgo Crecimiento y Competitividad
Tercera edad, la mejor de todas	Dimensión socio-cultural	Salud para el buen vivir.	Igualdad de oportunidades
Vivienda sin obstáculos	Dimensión de ambiente construido.	Vivienda digna.	Igualdad de oportunidades
Por un Belén con sano esparcimiento mediante el deporte y la cultura	Dimensión socio-cultural	Recreación deporte y actividad física.	Igualdad de oportunidades
Que el primer paso sea el más firme (niños)	Dimensión socio-cultural	Salud para el buen vivir.	Igualdad de oportunidades
BELEN, cuida su medio ambiente y el desarrollo sostenible	Dimensión ambiente natural.	Conservación, preservación y uso sostenible de la biodiversidad y los recursos naturales.	Sostenibilidad Ambiental y Gestión del riesgo
Tres claves de la productividad (tecnología, información, financiera)	Dimensión económica Dimensión socio-cultural.	Ciencia tecnología e innovación.	Crecimiento y Competitividad Relevancia Internacional
Otros sectores	Dimensión socio-cultural. Dimensión Político- Administrativo	Cultura fe paz y convivencia Fortalecimiento de participación ciudadana	Consolidación de la paz Buen Gobierno



## 7. METODOLOGIA

Es de tipo marco lógico y participativo, critico social – constructiva, basado en mistura de modelos de planificación territorial, que tienen como fin trabajar por objetivos con el propósito de reflejar resultados y estos se transformen en impactos positivos, generando desarrollo multinivel municipal, departamental y nacional.

Fruto de ello en anexos se reflejan los diversos talleres comunitarios y mesas técnicas adelantadas.

## 8. OBJETIVO

### OBJETIVO

Promover el bienestar general, integral y sostenible de la población del Municipio de BELEN – NARIÑO, tanto urbana como rural, garantizando para ello el cumplimiento de sus derechos y una participación democrática amplia, guardando armonía con el entorno natural de nuestra geografía.



## 9. CARACTERIZACIÓN

9.1. ASPECTOS GENERALES DEL MUNICIPIO		
Fecha de fundación	1929 (anexo aspecto histórico)	
Nombre del fundador	Salomón Ordoñez y la señora Liberata Solarte	
Número de ordenanza y fecha de creación	053 de enero 20 de 1986, el 20 de enero de 1986 se inaugura	
Cabecera municipal	BELEN	
Categoría del municipio	Sexta	
Código división político administrativa DANE	52083	
Nit del municipio	800035482-1	
Contacto	Email alcaldía@belen-narino.gov.co	Telefax 7440783
Número de concejales	9	
Cuenca Hidrográfica	Río Mayo	
Código cuenca	5202	
Distancia a pasto (km)	93 Km	
División Política administrativa	Urbano/ Barrios:	Divino niño, Fátima, ciudad jardín, la independencia, bolívar, veinte de julio, maría Belén, San José Obrero, Avenida los estudiantes, el Mirador, El Prado
	<b>BELEN ESPECIAL</b>	Sebastianillo, Potrerito, Campo de Maria Alto, Campo de María Bajo, Palma Grande, Palma Chiquita
	La Esperanza	La Esperanza, San Antonio, La Esmeralda, Peña Negra
	Santa Rosa	Santa Rosa cabecera, Santa Rosa Centro, El Broncazo, Los Planes
Superficie total del municipio (km2)	33,53 km2	
Altitud cabecera municipal (m.s.n.m.)	2.162 m.s.n.m	
Principal actividad económica	Industria del cuero	
Temperatura cabecera municipal (°c)	14° c	
Principales cultivos	Café,	
Limites	Norte	Con el municipio de Colon Genova
	Sur	Con el municipio de San Bernardo
	Oriente	Con el Municipio de la Cruz
	Occidente	Con los municipios de Colón Genova y la Cruz
NBI	28,34	
ICV	71.66	
Coordenadas	1° 35' latitud norte 77° 1' longitud oeste	

## 9.2. DESCRIPCION DEL MUNICIPIO

DESCRIPCION GENERAL	El municipio de BELEN, cuenta con 3 corregimientos y 12 veredas, con una temperatura promedio en su cabecera de 15°C.
HISTORIA GENERAL	En 1885 Salomón Ordoñez y Liberata Solarte, dono los terrenos donde hoy es la plaza principal, en 1937 Soledad Argote dona lote para construir la iglesia y casa cural, en 1992 Llanadas asciende a inspección de policía, el 27 de mayo de 1953 es ascendida a parroquia mediante decreto 541 de arquidióscis de Popayán, mediante ordenanza departamental 053 de diciembre 12 de 1985 es regido como municipio
ECONOMIA BASICA	La principal actividad económica se centran en la procesamiento de cuero, producción agrícola, marroquinera y pecuaria.
ASPECTOS GEOGRAFICOS	El territorio del municipio de BELEN es muy montañoso, el cual se encuentra situado sobre la vertiente nororiental del nudo de los Pastos y en la cordillera oriental, a 93 kilómetros de la ciudad de San Juan de Pasto, capital del departamento de Nariño, se encuentra en el área de influencia de la cuenca río Mayo de 2º orden.
EDUCACION	Es prestada por 10 centros educativos, asociados en 3 instituciones con diferentes modalidades, No existen instituciones de educación no formal ni superior presentes en el municipio
VIAS DE COMUNICACIÓN	Las vías de acceso son en tierra y angostas lo que dificulta el tránsito de vehículos, el servicio de transporte es prestado por empresas en buses, camionetas y camperos.

Fuente: Presente investigación

## 10. DIAGNOSTICO

A continuación se muestra de manera puntual la situación actual en que fue recibido el municipio por la nueva administración, un diagnóstico visualizado por medio de seis dimensiones:

- Dimensión poblacional
- Dimensión Ambiente Natural
- Dimensión Ambiente Construido
- Dimensión Socio – Cultural
- Dimensión Económica
- Dimensión Político - Administrativa

En las cuales se encuentran inmersos temas como:

**DIMENSION POBLACIONAL:** Tamaño, estructura, distribución, natalidad, mortalidad, migración, inmigración, grupos específicos y desplazados.

**DIMENSION AMBIENTE NATURAL:** Medio ambiente y recursos naturales renovables, gestión del riesgo, ordenamiento territorial.

**DIMENSION AMBIENTE CONSTRUIDO:** Infraestructura, vías y transporte, garantía servicio de transporte, tránsito y movilidad, equipamientos sociales e institucionales, vivienda y servicios públicos domiciliarios.

**DIMENSION SOCIO-CULTURAL:** Educación, salud, deporte y aprovechamiento del tiempo libre, cultura, conservación del patrimonio cultural, bienestar y protección y justicia.

**DIMENSION ECONÓMICA:** Emprendimiento empresarial, Fortalecimiento organizacional, empleo, desarrollo rural y asistencia técnica, competitividad e innovación y turismo

**DIMENSION POLITICO ADMINISTRATIVA:** Desarrollo comunitario y fortalecimiento institucional.

Todo lo anterior condensado en los siguientes formularios



## 10.1. DIMENSION POBLACIONAL

COMPONENTES CARACTERIZACION		INDICADORES						
		MUNICIPIO	DEPARTAMENTO	PAIS	CICLO VITAL			
TAMAÑO	URBANO	2931	799.449	34.883.160	EDAD	MUJERES	HOMBRES	TOTAL
	RURAL	4180	860.638	11.160.536	0-4	257	260	517
CRECIMIENTO POBLACIONAL	NATALIDAD	14.64%			5-9	267	273	540
	MORTALIDAD	3.89%			10-14	305	314	619
	INMIGRACION	10.6%			15-19	313	341	654
	EMIGRACION	2.5%			20-24	255	287	542
	<b>GRUPOS ESPECIFICOS</b>				25-29	250	273	523
	PRIMERA INFANCIA	613			30-34	245	246	491
	INFANCIA	685			35-39	273	259	532
	ADOLESCENCIA	725			40-44	290	275	565
	JUVENTUD	1519			45-49	259	243	502
	ADULTO MAYOR	891			50-54	200	199	399
	DISCAPACITADOS	41			55-59	161	175	336
	DESPLAZADOS	223			60-64	134	149	283
	FAMILIAS EN ACCION	550			65-69	127	135	262
	RED UNIDOS	1925			70-74	93	94	187
MOVILIDAD DESPLAZAMIENTO FORZADO					75-79	66	67	133
VICTIMAS DESPLAZAMIENTO DEL	EMISOR		RECEPTOR		>80	13	13	26
	HOGARES	PERSONAS	HOGARES	PERSONAS	TOTAL	3508	3603	7111
	3	5	3	9				
Fuente:		CENSO DANE, <a href="http://www.dps.gov.co">www.dps.gov.co</a> . Marzo 31/ 2011						



## 10.2. DIMENSION AMBIENTE NATURAL

DIMENSION AMBIENTE NATURAL	MEDIO AMBIENTE Y RECURSOS NATURALES RENOVABLES										
	Conservación patrimonio natural y evitar riesgo desabastecimiento de agua										
	Conservación mantenimiento y pago por servicios ambientales		Áreas protegidas con declaratoria		Plan manejo ambiental		C.I.D.E.A.		Plan de educación ambiental		Fuente
	No. Hectáreas	No. Predios	Locales	Con plan de manejo	Existe	% Avance	Existe	No. Acciones conservación ambiente	Acto administrativo	% avance	
0	0	No	-	No	-	Si	4	Acuerdo 14, mayo 14 de 2011	10%	Umata	
Caracterización flora fauna hidrobiológicos.		Capacitaciones temas ambientales		Micro cuencas reforestadas y/o revegetalizadas				No seguimientos a PRAES en I.E.	No incentivos otorgados a comunidad protectora R.N.	Umata	
No proyectos formulados	No hás caracterizadas	No	No capacitados	No, Nombre	Cuantas Reforestadas	Has reforestadas	Has compradas para proteger bocatomas				
0	0	3	150	16 El prado, el remolino, acueducto, chupadero, cerro negro, tres puentes, la esperanza, la laguna, bolaños, sebastianillo, potrerito, mocondino, la palma, los robles, peña negra, salado.	3	10 hás	26.5 há	0	0	Umata	

Especies de fauna y flora		Flora: Cerote, árnica, cuyaco, chilca negra, encino, laurel Fauna: Chiguacos, gorriones, perdiz, carpinteros, gavilan, torcasa, pava, cusumbe				Grupos ecológicos creados y activos			3, uno por cada institución educativa			Umata
Para racionalizar y optimizar el consumo de recursos naturales renovables, generar ingresos y empleo por uso sostenible de la biodiversidad y sistema de producción sostenible						Para el control ambiental						
No. Mypimes y empresas vinculadas al biocomercio		No. Proyectos de producción más limpia		Eco productos agroindustriales		No. Alianzas constituidas con autoridad ambiental para el control y monitoreo ambiental efectivo						
0		0		0		No se tiene						Umata
<b>GESTION DEL RIESGO DE DESASTRES</b>												
Para disminuir la población en riesgo asociada a fenómenos naturales, prevenir y/o mitigar riesgos naturales y antrópicos												FUENTE
No eventos adversos por riesgos naturales y antrópicos	No personas damnificadas	No viviendas en situación de riesgo	No viviendas afectadas	No viviendas reubicadas	No explotaciones mineras	Has afectadas de área productiva	No estudios de amenazas a escala detallada adelantados e incorporados EOT	No obras duras diseñadas para mitigar riesgos	No procesos de educación en gestión de riesgo implementado	No sistemas de disposición y manejo de residuos sólidos técnicamente adecuados	No plantas tratamiento de aguas residuales	
4	2569	22	32	69	1 extracción esporádica	22	0	9	0	1 suspendido por Corponariño	0	Planeación
<b>ORDENAMIENTO TERRITORIAL</b>												
Para consolidar las acciones orientadas a la conservación del suelo, biodiversidad y seguridad alimentaria												
No. UAF dedicadas producción agroecológica		Ecosistemas existentes			Planes ambientales			Biodiversidad		E.O.T.		FUENTE
0		0			No.	Plan	%Avance	Chiguacos, gorriones, perdiz, carpinteros, gavilan, torcasa, pava, cusumbe.		Corponariño	Expediente	
					1	PGRS	10%			Concertado en febrero de 2000	No presenta	Umata Corponariño
					1	PLEC's						
					3	PRAES PROCEDAS						

	CLOPAD, CREPAD, GESTION DEL RIESGO				Fuente	Planeación Municipal
	Acto administrativo de conformación	% nivel atención y gestión en capacidad de respuesta				
		Municipal	departamental	Nacional		
Decreto 093, Enero 13 de 1998	70%	30%	30%			

A diferencia de los demás municipios nariñenses, Belén no es eminentemente agrícola; la industria del cuero que se fue gestando a partir de 1920 fue desplazando al sector primario de la economía, el campesino encontró en la pequeña industria del cuero mejores condiciones de subsistencia y posibilidades de acumulación de capital, que la agricultura rudimentaria y ancestral no podía ofrecer.

El municipio de Belén es reconocido a nivel nacional y departamental por ser un importante productor de cuero curtido y manufacturas en cuero (marroquinería y talabartería).

Las memorias técnicas del alcantarillado de Belén revelan la existencia de 54 curtiembres localizadas en la cabecera municipal, según EOT, arrojando una producción de 2500 pieles por quincena, la disminución en la producción es de tipo ahora intermitente, es decir cuando existe materia prima las factorías operan y cuando el desabastecimiento es total cierran sus puertas, muchas de las curtiembres alquilan su infraestructura y equipos a particulares interesados en curtir ciertos lotes de cuero o prestan el servicio facturando al propietario de la materia prima el valor de la mano de obra.

Esta actividad económica e industrial de curtiembres genera efectos negativos en el ambiente y en la salud humana entre los cuales vale destacar la contaminación del aire, suelo y recursos hídricos, entre ellas la quebrada Mocondino, En la cual es importante dirigir acciones articuladas y urgentes para mitigar el impacto negativo y generar acciones de descontaminación gradual, con base en el Plan de Ordenamiento del Recurso Hídrico (PORH) de la quebrada Mocondino, esta contaminación es provocada por elementos químicos que se emplean en la transformación del cuero y de alta contaminación como los cromatos, formaldehidos, tintes de azo, plaguicidas y dimetil nitrosaminas, asociado a enfermedades en el ser humano como el cáncer de pulmón y otros efectos no cancerígenos como bronquitis y daños en hígado y riñones, los trabajadores de curtiembres presentan alta incidencia de dermatosis.

Dicha actividad se concentra en el sector urbano de la población donde es más prominente el grado de contaminación, existen dos alcantarillados uno residencial y otro industrial por el cual se vierte todos los desechos de las tenerías sin ningún tratamiento de vertimientos adecuado, a raíz de que se hace muy difícil la descontaminación cuando todos los químicos descritos anteriormente se combinan unificadamente y son enviados por la cañería industrial, afectando al municipio y poblaciones vecinas ubicadas en la parte baja.

En la zona de influencia de las micro cuencas de las quebradas se observa claramente el deterioro total de los suelos, los cuales son utilizados en actividades como la ganadería y la depositación de residuos líquidos y sólidos derivados del proceso de curtición del cuero. En esta área la cobertura forestal ha disminuido notoriamente y en algunas micro cuencas como Mocondino, la palma potrerito prácticamente ha desaparecido dando paso a procesos de erosión, escurrimiento superficial, movimiento en masa y cárcavas, principalmente. El EOT municipal refleja dentro de su uso industrial una modificación que proyecta construir una zona industrial, al nororiente del casco urbano, lo cual se redefinirá con base en el expediente municipal que se levante para el ajuste o formulación del nuevo Esquema de Ordenamiento Territorial municipal, donde se reubicaran todas las curtiembres que se encuentran laborando, en consonancia con el Plan de Saneamiento y manejo de vertimientos (PSMV), Plan Maestro de alcantarillado, Plan de Gestión Integral de residuos sólidos (PGIRS) y Plan de Uso Eficiente y Ahorro del Agua (PUEAA).

En relación a las amenazas naturales y antrópicas que se presentan en el municipio se encuentran dentro de las de tipo natural: sísmica (alta), remoción en masa (alta), inundaciones (baja) y desertificación y sequía (media). En cuanto a amenazas antrópicas se encuentran fenómenos o eventos tales como: erosión (alta), accidentes de tránsito (media) e incendios forestales y estructurales (media).

El municipio presenta tres proyectos que se encuentran en trámite en Plan Departamental de Aguas que son de vital importancia para la comunidad tales como:

- Construcción intersector y colectores de aguas residuales Belén Nariño por valor de \$1.520.089.199.00, dicho proyecto solventará la contaminación existente en la quebrada Mocondino, la cual desde varias décadas ha sido receptora de aguas residuales tanto domiciliarias como industriales, estas últimas derivadas del proceso de curtición del cuero.
- Proyecto de reconstrucción tanque de almacenamiento para el acueducto municipal de Belén, como se describe en el acta de CLOPAD número 30 numeral 10 en la cual se detalla la poca capacidad de almacenamiento que se tiene con el actual tanque y la imperiosa necesidad que reviste el poder abastecer de manera continua de agua potable a la comunidad del casco urbano del municipio.
- Reconstrucción tanque Desarenador y recalce bocatoma acueducto barrio Ciudad Jardín, con el objeto de suplir este grave problema ocasionado por deslizamientos que se presentaron en la pasada ola invernal “fenómeno de la niña”.

Muchos de estos efectos negativos están dados como consecuencia del cambio climático por lo cual es importante adelantar acciones interinstitucionales conducentes a disminuir en algún grado su impacto.

En el municipio los sectores predominantes de flora y fauna son : La Chorrera, La Laguna, Cujacal, entre las cuales se encuentra; Flora: cerote, árnica, cuyaco, chilca negra, encino, laureal; Fauna: Chiguacos, gorriones, perdíz, carpinteros, gavilan, torcasa, pava, cusumbe.

### 10.2.1. CUENCA HIDROGRÁFICA

El propósito de las nuevas disposiciones de ordenamiento y manejo de cuencas hidrográficas es retomar a la cuenca como una unidad geográfica que permita la planificación el uso y manejo sostenible de los recursos naturales, de manera que se logre mantener o restablecer un adecuado equilibrio entre el aprovechamiento y la conservación de la estructura físico-biótica de la cuenca y particularmente de su recurso hídrico.<sup>1</sup>

A continuación se detalla el área hidrográfica, zona hidrográfica, Subzona hidrográfica y el número de cuencas según el orden al que corresponden:

AREA HIDROGRAFICA	ZONA HIDROGRAFICA	SUBZONA HIDROGRAFICA	N° DE CUENCAS			
	ORDEN 1	ORDEN 2	ORDEN 3	ORDEN 4	ORDEN 5	ORDEN 6
AMAZONAS	R. Putumayo	R. Putumayo Alto -R. Cuimbe	6	46	8	0
		R. San Miguel	4	7	0	0
	R. Napo	R. Chingual	6	9	2	0
PACIFICO	R. Mira Mataje	R. Mataje	1	0	0	0
		R. Mira	3	44	31	6
		R. Rosario Chagui	3	8	8	0
	R. Patía	R. Patía Alto	2	15	7	0
		R. Mayo	13	32	3	0
		Juanambú	21	78	22	1
		R. Guaitara	23	150	74	9
		R. Telembi	11	45	20	2
		R. Patía Magui	2	5	0	0
		R. Patía Medio	6	25	8	2
		R. Patía y Patía Viejo	8	15	0	0
		R. La Tola	2	2	0	0
		R. Tapaje	5	17	0	0
	R. San Juan del Micay	R. Iscuande	7	16	2	0
	2	5	17	123	514	185

Fuente: zonificación y codificación de cuencas Corponariño.2007

<sup>1</sup> Zonificación y codificación de cuencas en el departamento de Nariño, Pag. 5



El Municipio de BELEN – Nariño, pertenece a la jurisdicción del área hidrográfica del pacífico, a la zona hidrográfica de orden 1 del río Patía, a la Subzona hidrográfica de orden 2 río mayo y está conformada por cuencas del río Mayo así: 13 cuencas de orden 3, 32 de orden 4, 3 de orden 5 y 0 de orden 6.<sup>2</sup>, en el municipio de Belén existen 16 micro cuencas: El Prado, El Remolino, Del Acueducto, Chupadero, Cerro Negro, Tres Puentes, La Esperanza, La Laguna, Bolaños, Sebastianillo, Potrerito, Mocondino, La Palma, Los Robles, Peña Negra y el Salado.

Se concibe principalmente las micro cuencas de Peña Negra, Cerro Negro, Chupadero, La Laguna, Bolaños y el Salado, como zonas de importancia para la conservación y protección de recursos naturales, paisajísticos y geográficos.

Las micro cuencas Mocondino, Sebastianillo, Potrerito, La Palma, Los Robles, Tres Puentes, El Prado y el Remolino adquieren gran importancia en el aspecto de recuperación puesto que su alto grado de deterioro ambiental representa una amenaza y riesgo para el municipio.

En cuanto a los sistemas de abastecimiento de agua de los sectores urbano y rural adquieren gran importancia las micro cuencas Mocondino, el Acueducto y el Granizo (esta última localizada en la jurisdicción de la Cruz), la cual surte de agua al acueducto de la cabecera municipal de Belén.

Las micro cuencas Sebastianillo, Potrerito, Los Robles, La Palma, La Laguna, El Prado y el Remolino se caracterizan por ser las más pobladas; en cambio las micro cuencas el Salado, Bolaños, Peña Negra y Chupadero son las menos pobladas. El asentamiento de una menor población sobre una micro cuenca favorece el sostenimiento de sus recursos naturales puesto que ha mayor densidad poblacional, mayor será la presión sobre los recursos disponibles, se debe tener en cuenta que el municipio presenta una vulnerabilidad hídrica alta.

El municipio de Belén se encuentra en la cuenca alta del río Mayo, ubicada al noreste de la zona andina del departamento de Nariño. Esta se constituye aquí como un alto macizo montañoso ondulado ha quebrado, de un basamento muy antiguo, actualmente cubierto por materiales más modernos, conformando un paisaje disectado por sus cauces, el territorio municipal se extiende a lado y lado de elevaciones alineadas desde el cerro el Dinde hacia el cerro el Púlpito, incluyendo el cerro Chimayoy, con bosques que se encuentra situados entre los 2000 y 3100 m.s.n.m. considerándose la estrella fluvial del norte y el Cerro Negro. Estas elevaciones están asociadas al empuje de materiales magmáticos que han levantado el anticlinal geomorfológico que hoy representa la divisoria de aguas

---

<sup>2</sup> Zonificación y codificación de cuencas en el departamento de Nariño, Pag. 12

(cuchilla, los gallardos y Macal), entre el río Cusillo en NW y el río Sánchez en SE, hacia el suroriente se ubica la principal elevación de la región: El volcán Doña Juana, su área total de 3353.8 has, se encuentra ubicada entre las coordenadas planas con referencia al origen oeste.

### 10.2.2 MATRIZ PROBLEMICA AMBIENTE NATURAL

<b>DIMENSIÓN AMBIENTE NATURAL</b>			
<b>PLANES SECTORIALES:</b>	MEDIO AMBIENTE Y RECURSOS NATURALES RENOVABLES, GESTION DEL RIESGO DE DESASTRES, ORDENAMIENTO TERRITORIAL.		
<b>MATRIZ PROBLÉMICA</b>			
<b>SECTOR</b>	<b>PROBLEMA</b>	<b>CAUSAS</b>	<b>EFFECTOS O CONSECUENCIAS</b>
<b>MEDIO AMBIENTE Y RECURSOS NATURALES RENOVABLES GESTION DEL RIESGO DE DESASTRES</b>	Falta mayor agilidad en la implementación del plan de manejo ambiental, encaminado a prevención, control, y recuperación de la degradación ambiental.	Ejecutar actividades prioritarias de implementación del plan de manejo ambiental con mayor prontitud.	Mayor contaminación. Disminución de la calidad de vida. Desabastecimiento y pérdida de micro cuencas hidrográficas. Deterioro de suelos.
	Se necesita un mejoramiento ambiental frente a la disposición de Residuos sólidos y peligrosos, generados por actividades productivas y equipamientos municipales	Se requiere la implementación de un sistema de manejo de residuos sólidos operando. Falta de capacitaciones.	Mayor contaminación, Baja calidad de vida Alto grado necesidades básicas insatisfechas.
	Se requiere vincular a las instituciones educativas y al centros administrativos municipales, para organizar programas ecoturísticos, agroecológico.	Falta de capacitación, Falta de articulación entre alcaldía y colegios. Falta de capacitaciones.	Disminución del sentido de pertenencia. Incremento de la contaminación

	Fortalecer reforestación de microcuencas y cuencas hidrográficas.	Deficiencia en capacitaciones con entidades privadas y comunidades.	Incremento de la contaminación. Disminución de la calidad de vida.
	Adquirir predios en microcuencas y paramos.	Mayor articulación con los planes departamentales, nacionales e internacionales.	Desabastecimiento y pérdida de microcuencas, Deterioro ambiental. Incremento de la contaminación.
	Se requiere construir una planta de tratamiento de aguas residuales "PTAR" , para el casco urbano	Elevados costos de inversión, falta apalancamiento entre programas departamentales y nacionales	Mayor contaminación Baja calidad de vida
	Se requiere actualización del PLEC'S y plan local de emergencia y contingencia	Desarticulación interinstitucional entre alcaldía, instituciones educativas y empresas privadas.	Inseguridad, baja calidad de vida, deterioro ambiental.
	Requiere implementar producción más limpia para mitigar el cambio climático	Falta de capacitación por parte de la alcaldía en producción más limpia. Falta de alianzas estratégicas con entidades que desarrollen capacitaciones en temas de preservación del ambiente natural.	Uso irracional de agroquímicos. Mal manejo de residuos agroquímicos.
<b>ORDENAMIENTO TERRITORIAL</b>	Se requiere actualización del EOT según normatividad general vigente.	Falta fortalecer los procesos que permitan la ocupación y transformación del territorio municipal	Desorganización municipal. Invasión de espacio público. Ausencia de planes, programas y proyectos para el futuro. Disminución de modernización y crecimiento. Baja calidad de vida.

### 10.3 DIMENSION AMBIENTE CONSTRUIDO

DIMENSION AMBIENTE CONSTRUIDO	INFRAESTRUCTURA, VIAS Y TRANSPORTE																												
	VIAS						Número de Kilómetros de vías						Construidos			FUENTE													
	Nacionales (kms)		Secundarias (kms)		Terciarias (kms)		Mantenidos		Pavimentados		Pavimentados en buen estado		Puentes		Vías														
	0	5.3	42	5.3	10.5	5	4	2	Planeación																				
	GARANTIA DE SERVICIO DE TRANSPORTE, TRANSITO Y MOVILIDAD																												
	Plan seguridad vial	No. Campañas educativas pedagógicas	Zona de alta accidentalidad identificados para la seguridad vial	Zonas señalizadas	COBERTURA TRANSPORTE						Fuente																		
					Pasajeros			Carga o Mixto																					
					Empresa		Vehículos	Rutas		Empresa		Vehículo																	
	no tiene	0	No existe	Señalización vial sector urbano	Transipiales	2	Belén- Pasto	No existe	-	Planeación																			
					Transandona	2	Belén-Pasto																						
				Rutas del sur	1	Belén- Pasto																							
				Sotracaucá	1	Belén- la cruz, Cauca																							
				Urbano Motocargueros	6																								
EQUIPAMIENTOS SOCIALES E INSTITUCIONALES												VIVIENDA DE INTERES SOCIAL																	
Estado	Iglesia		Parque		Cementerio		Biblioteca		Casa Cultura		Teatro		Centro Penitenciario		Escombrera		Coso		Planta sacrificio animales		Plaza víveres		Plaza Animales		C.A.M	CONSTRUCCION			MEJORAMIENTO
	U	R	U	R	U	R	U	R	U	R	U	R	U	R	U	R	U	R	U	R	U	R	U	R		No. subsidios	No hectáreas para VIS	No proyectos formulados	No Subsidios
B	1	1			1	1	1		0	0		0	1		0	0		0	0		0	0	1		0	0	1	160	
R			1	1																					0	0	1		
M																													

Fuente: Planeación Municipal

DIMENSION AMBIENTE CONSTRUIDO	INFRAESTRUCTURA DE SERVICIOS PUBLICOS DOMICILIARIOS													
	ACUEDUCTO													
	No. Acueductos			Con sistema de Tratamiento o desinfección	No Km red instalada	No conexiones intradomiciliarias	% cobertura	No micro medidores	No macro medidores	No Plantas Tratamiento agua potable	IRCA	PUEAA	Concesión aguas	Zonas que no cuentan con acueducto
	U	R	Beneficiarios											
	3	8	699	7, 6 rurales con caseta de cloración y una urbana	27 Empobelen  17 JAL.	699 Industriales, comerciales, residenciales	71,37	Existen en algunas partes del casco urbano, pero no están en uso	No	3	MEDIO	NO	2 se encuentran vencidas y 1 vigente	Campo maria bajo y alto.  Barrios fatima, independencia, el prado
	ALCANTARILLADO													
	Cobertura alcantarillado		Kilómetros red instalada	No viviendas con conexión		No unidades sanitarias (pozos sépticos, otros)		No Plantas Tratamiento Aguas Residuales	% Cobertura	P.S.M.V.				
	U	R		U	R	U	R							
	99,04	19,26	14	600	140	Rural 1.447 existe en el acumulativo estadístico del CAM		0	59,38	Si cuenta el municipio				
	Fuente:				Empobelen									





DIMENSION AMBIENTE CONSTRUIDO	ASEO		ENERGÍA ELÉCTRICA		GAS
	% cobertura recolección basura y desechos	Relleno sanitario municipal y/o regional	% cobertura Energía eléctrica		Zonas que carecen del servicio
90%	Existe relleno sanitario, sometido a plan de cierre.  Para la disposición de residuos sólidos se cuenta con un contrato con EMAS del relleno sanitario Antanas de la ciudad de Pasto.	Área cabecera Municipal		Algunas viviendas dispersas en el Municipio.	El suministro se lo realiza en pipetas en carros repartidores de la empresa Montagas
		99.81%			
		Centro poblado	Área Rural		
		94.94%	86.01%		
FUENTE	Planeación				Planeación



### 10.3.1 MATRIZ PROBLEMICA DIMENSION AMBIENTE CONSTRUIDO

<b>DIMENSIÓN AMBIENTE CONSTRUIDO</b>			
<b>PLANES SECTORIALES:</b>	Uso y Ocupación del Suelo, Infraestructura vías y transporte, Garantía de servicio de transporte, tránsito y movilidad, Infraestructura de servicios públicos domiciliarios, Infraestructura públicas, Equipamientos sociales e institucionales, Promoción de vivienda de interés social.		
<b>MATRIZ PROBLÉMICA</b>			
<b>SECTOR</b>	<b>PROBLEMA</b>	<b>CAUSAS</b>	<b>EFFECTOS O CONSECUENCIAS</b>
<b>INFRAESTRUCTURA VIAS Y TRANSPORTE</b>	Se requiere apertura y/o ampliación de la malla vial interveredal.	Elevados costos, se requiere mayor articulación de los planes locales con los programas departamentales y nacionales.	Baja calidad de vida Altos costos de comercialización de productos y demás
	Fortalecimiento del plan de seguridad vial	Desconocimiento del código de tránsito y falta de capacitación	Incremento de accidentalidad, baja señalización, incremento de comparendo y malestar al conductor y/o propietario.
	Baja frecuencia de mantenimiento de vías rurales terciarias.	Ola invernal, poca realización de mantenimiento	Baja calidad de vida, incremento de costo de producción de sus productos y demás.
<b>EQUIPAMIENTOS SOCIALES E INSTITUCIONALES</b>	Falta centros de capacitación, casa de cultura y/o escuela de arte y oficios.	Altos costos, falta de articulación de entes territoriales.	Baja educación técnica, ausencia de actividades de estilos de vida saludable
	Deficiencia en el la adecuación de los escenarios deportivos existentes.	Falta de ocupación del tiempo libre, falta de gestionamiento de recursos ante entidades gubernamentales y no gubernamentales.	Incremento del alcoholismo, drogadicción, bajos espacios de estilos de vida saludable

	No se cuenta con un relleno sanitario municipal	alto costo de inversión,	Baja calidad de vida, incremento de la contaminación,
<b>VIVIENDAS DE INTERES SOCIAL</b>	Déficit de viviendas de interés social para la comunidad.	Se requiere mayor flexibilidad en los requisitos para acceder a los auxilios de vivienda de interés social.	Baja calidad de vida, hacinamiento de las familias, incremento de las necesidades básicas insatisfechas NBI.
	Deficiencias en las condiciones de habitabilidad de vivienda.	Desempleo, antigüedad de las viviendas, escasez de subsidios de mejoramiento de vivienda.	Baja calidad de vida, hacinamiento de las familias, incremento de las necesidades básicas insatisfechas NBI.
<b>ACUEDUCTO</b>	Falta de cobertura de abastecimiento de agua en el sector rural y urbano	Requerimiento de estudios técnicos, desarticulación de programas locales con programas del departamento y la nación.	Incremento de las necesidades básicas insatisfechas, baja calidad de agua.
	Baja adquisición de predios de yacimientos de cuencas, micro cuencas hídricas	Altos costos, baja articulación con programas departamentales y nacionales.	Perdida de yacimientos hídricos, deterioro del paisaje y su biodiversidad, calentamiento global, erosión del suelo.
	Se necesita la construcción y/o remodelación de la planta de tratamiento del agua potable	Elevados costos de inversión Gestión de recursos ante entidades departamentales y nacionales.	Generación de problemas epidemiológicos y antrópicos. Baja calidad de agua

	Bajo mantenimiento de acueductos rurales y urbanos.	Falta de un programa anual de mantenimiento de acueductos rurales. Falta de personal idóneo	Baja calidad de agua, mantenimientos correctivos, incrementos de costos.
<b>ALCANTARILLADO, ASEO Y GAS</b>	Se requiere ampliación de la cobertura y/o mantenimiento del alcantarillado domiciliario.	Elevados costos, articulación con los planes del departamento y la nación.	Incremento de la contaminación Baja calidad de vida.
	Falta de unidades sanitarias con pozos sépticos en el sector rural	Altos costo de inversión, se requiere fortalecer más la gestión.	Baja calidad de vida, necesidades básicas insatisfechas
	Se requiere agilizar la implementación del plan de saneamiento y manejo de vertimientos PSMV priorizando la Construcción de la planta de tratamiento de aguas residuales PTAR.	Se necesita llevar a cabo actividades del plan de saneamiento y manejo de vertimientos PSMV.	Mayor nivel de contaminación, baja calidad de vida, incremento en las necesidades básicas insatisfechas
<b>RED ELÉCTRICA.</b>	Deficiente alumbrado publico	Mal estado de estado de luminarias, falta de mantenimiento preventivo.	Inseguridad, Baja Calidad de vida, necesidades básicas insatisfechas, incremento de alcoholismos.



## 10.4 DIMENSION SOCIO CULTURAL

EDUCACION												
No. I.E.		No estudiantes matriculados				Personal		Matricula			Tasa	
Centros	Instituciones	Preescolar	Primaria	Secundaria	Media	Docente		Desplazados		Discapacitados	Deserción	Repitencia
10	3	124	1096	1030	374	86		22		11	2.7%	1.7%
Fuente:												
Tasa de Cobertura				Educación Universitaria		Educación para el trabajo		Transporte Escolar			Restaurante Escolar	
Transición	Primaria	Secundaria	Media	Instituciones	Convenio	Instituciones	No. Estudiantes	No rutas	No vehículos	No estudiantes	No I.E.	No Estudiantes
107,02%	130,90	95,02	74,91	No existe	-	No existen	-	5	3	329	8	982
Fuente: Planeación Municipal												
SALUD												
Aseguramiento			No. Ayudas técnicas discapacitados	Caracterización población vulnerable	No capacitaciones a personal de salud en Promoción social	Cobertura PAI	% Control prenatal	No partos atendidos por personal calificado				
Subsidiado	Contributivo	Vinculado										
5.143	202	50	Anexo	Si se cuenta	0	Anexo	90%	21				
Mortalidad por EDA < 5 años	Mortalidad por IRA < 5 años	No adolescentes en embarazo	% Niños con bajo peso al nacer	% desnutrición global < 5 años	% implementación políticas de promoción y calidad de vida	No seguimientos a prestadores Servicios de salud	Causa morbilidad odontológica	No suicidios				
0	0	2	2%	0	100%	4	Caries, 240	0				

DIMENSION SOCIO CULTURAL





	No casos trastorno mental	% casos reportados por consumo de sustancias psicoactivas	No casos VIH	<b>GESTION DEL RIESGO EN SALUD-EMERGENCIA Y DESASTRE EN SALUD</b>			<b>RIESGOS PROFESIONALES</b>			
				No planes capacidad de respuesta operando	No acciones interinstitucionales en salud	No participaciones de salud en CLOPAD	Cuenta con panorama de riesgos de actividades informales	% avance		
	9	2%	0	No está aprobado, en fase de ajustes	5	En todas las reuniones de CLOPAD	Curtiembres	20%		
	<b>PRESTACION SERVICIOS DE SALUD</b>									
	Institución		Servicios			Personal				
	Centro de Salud Belén ESE		Nivel I de complejidad Consulta externa, Urgencias, Promoción y prevención (pyp), consulta odontológica, laboratorio, psicología			2 médicos rurales, 1 odontólogo, 1 higienista oral, 1 auxiliar de odontología, 2 jefes de enfermería, 1 bacterióloga, 1 psicólogo, 5 auxiliares de enfermería, 5 técnicos en salud, 2 conductores, 2 celadores, 2 regentes de farmacia,				
	Fuente:									
<b>DIMENSION SOCIO CULTURAL</b>	<b>DEPORTE Y APROVECHAMIENTO DEL TIEMPO LIBRE</b>									
	No. Escuelas deportivas	No. Programas deportivos existentes	No campeonatos	No. Programas dirigidos al adulto mayor	No programas dirigidos a personas con discapacidad	No escenarios deportivos funcionando	No escenarios deportivos construidos	No escenarios deportivos recuperados	No deportistas capacitados	No IE que promueven actividades deportivas
	0	2	Microfútbol Futbol Baloncesto Chaza Ciclismo Campeonatos veredales Fase eliminatoria I.E.	0	1	URBANO 4 en barrios y 3 en I.E. RURAL 12 escenarios, canchas futbol, tierra, multifuncional	2	1	7	3
	Fuente:		Oficina de deporte							



**PRESTACION Y GARANTIA DE SERVICIOS DE CULTURA**

No bibliotecas	No personas que usan la biblioteca	No computadores en biblioteca	No bibliotecas con acceso a internet	No jornadas de promoción de lectura	No escuelas o programas de formación cultural	No personas vinculadas a escuelas	Artistas disciplinas culturales	
							Expresiones	Nombre
2	400	0	No	0	0	0	Poetas	Bernardo Bolaños
							Escritores	Roger Erley Delgado, Marino Bravo, Antidio Cerón.
<b>CONSERVACION PATRIMONIO CULTURAL</b>							Artesanos	Danny Muñoz, Bernabé Ordoñez, Anibal Lasso, Gerardo Ordoñez, Miguel Ordoñez, Cansío Jurado
Consejo Municipal Cultura Existencia Acto Administrativo		No emisoras y/o canales de televisión	No. Bienes interés cultural		No. Iniciativas de emprendimiento cultural		Otras expresiones culturales	Grupo Son de Belén, Tecno Swin, Rock Hamelin, Papayera, Chirimía.
No existe		1 canal TV, TELEBELEN 1 emisora comunitaria, FANTASIA ESTERO	2 salones comunales, veredas plazuelas y Santa rosa		0			

**GARANTIA DE SERVICIOS DE BIENESTAR Y PROTECCION**

**DIMENSION SOCIO**

MUJER				ADULTO MAYOR					
Capacitaciones derechos de la mujer	Espacios de participación equidad de genero	Iniciativas empresariales desarrolladas	Programa de atención y prevención de violencia contra la mujer	No población tercera edad	paquete alimentario	Cuota monetaria	Almuerzo caliente	No asociaciones	No en situación de abandono
0	2	0	No	2064	63	219	70	0	0

Fuente: Planeación municipal, Desarrollo Social



VICTIMAS-DESPLAZADOS				VIOLENCIA INTRAFAMILIAR		DERECHOS HUMANOS		PLAN SEGURIDAD Y CONVIVENCIA CIUDADANA			
Existe comité población desplazada	Existe Comité Justicia Transicional	Existe PIU	Existe Plan acción para atención y reparación integral de víctimas	No casos	No campañas prevención	No denuncias	No capacitaciones				
Si	No	Si	No	10	2	0	4	Si Existe			
Fuente:	Personería			Comisaria familia		personería					
GARANTIA SERVICIOS DE JUSTICIA											
POLICIA NACIONAL				CENTROS DE RECLUSION				DEFENSA CIVIL	BOMBEROS VOLUNTARIOS		
Estaciones de Policía	No casos hurto	No homicidios	atentados terroristas	No secuestros	No.	Capacidad	No reclusos	No convenios	No unidades	No unidades	Convenio
1	3	0	0	0	0	0	0	0	0	0	No
Fuente:					Planeación						



PRIMERA INFANCIA, INFANCIA, ADOLESCENCIA, JUVENTUD Y FAMILIA.

INDICADORES DE INFANCIA Y ADOLESCENCIA				DATO
Categoría	Objetivos de Política	No.	Indicador	PRIMERA INFANCIA, INFANCIA Y ADOLESCENCIA
Existencia	Todos Vivos	1	Tasa de mortalidad materna	0%
		2	Tasa de mortalidad Infantil	0%
		3	Tasa de mortalidad de niños, niñas de 0 a 5 años	0%
		4	Cinco primeras causas de mortalidad de niños, niñas entre los 0 y 5 años	0
		5	Tasa de mortalidad de 0 a 17 años por causas externas (homicidio, suicidio, accidentes, violencia intrafamiliar)	3.89%
	Ninguno desnutrido	6	Porcentaje de niños, niñas y adolescentes valorados con desnutrición crónica	12%
		7	Porcentaje de niños, niñas y adolescentes valorados con Desnutrición Global	40%
		8	Porcentaje de niños, niñas entre 0-6 meses que asisten a controles de crecimiento y desarrollo y que reciben lactancia materna exclusiva	90%
		9	Porcentaje de mujeres gestantes con diagnóstico de anemia nutricional	0%
		10	Porcentaje de niños, niñas con bajo peso al nacer	2%
	Todos	11	Porcentaje de cobertura de niños, niñas menores de un año con vacunación BCG	24%

<b>Saludables</b>	<b>12</b>	Porcentaje de cobertura de niños y niñas menores de un año con dosis completa de vacunación VOP (Poliomielitis)	69.1%
	<b>13</b>	Porcentaje de cobertura de niños y niñas menores de 1 años con tercera dosis de vacunación contra DPT	83%
	<b>14</b>	Porcentaje de cobertura de niños y niñas menores de 1 años con las tres dosis de vacunación contra Hepatitis B	83%
	<b>15</b>	Porcentaje de cobertura de niños y niñas de un año con las dos dosis de vacunación contra el Rotavirus	62%
	<b>16</b>	Porcentaje de cobertura de niños y niñas de 1 año con las tres dosis de vacunación contra el Neumococo	39%
	<b>17</b>	Porcentaje de cobertura de niños y niñas de un año con la dosis de vacunación Triple Viral	69.1%
	<b>18</b>	Porcentaje de cobertura de niños y niñas menores de 1 año con las tres dosis de vacunación contra la Influenza	69.1%
	<b>19</b>	Porcentaje de mujeres gestantes que asistieron a control prenatal y que se practicaron la prueba de Elisa	90%
	<b>20</b>	Prevalencia de VIH al nacer	0
	<b>21</b>	Porcentaje de partos en mujeres adolescentes	0.7%
	<b>22</b>	Porcentaje de mujeres gestantes con sífilis que han sido diagnosticadas y tratadas antes de la semana 17	0%
	<b>23</b>	Cinco primeras causas de morbilidad en menores de 5 años	Neumonía, Diarrea Gastroenteritis de presunto origen infeccioso, Faringitis aguda no especificada
	<b>24</b>	Tasa de morbilidad por EDA en menores de 5 años	0%
	<b>25</b>	Tasa de morbilidad por Enfermedad Respiratoria Aguda -ERA- en personas entre 0 y 5 años	0%

		26	Porcentaje de niños, niñas entre 0 y 10 años que asisten a controles de crecimiento y desarrollo	90%		
		27	Cobertura de agua	71.37%		
		28	Cobertura de saneamiento básico	59.38%		
		29	Cobertura con agua potable	65%		
	<b>Ninguno sin Familia</b>	30	Número de niños, niñas declaradas en situación de adoptabilidad	0		
		31	Porcentaje de niños, niñas y adolescentes declarados adoptables, dados en adopción	0		
		32	Número estimado de personas menores de 18 años en situación de Calle	0		
		<b>Desarrollo</b>	<b>Ninguno sin Educación</b>	33	Porcentaje de niños, niñas vinculados a programas de educación inicial	107.2%
				34	Tasa Neta de cobertura escolar para educación básica primaria	130.90%
				35	Tasa Neta de cobertura escolar para educación básica secundaria	95.02%
36	Tasa Neta de cobertura escolar para educación media			74.91%		
37	Tasa de deserción escolar inter-anual de transición a grado once			2.7%		
		38	Tasa de repitencia en educación básica primaria	1.7%		
		39	Tasa de repitencia en educación básica secundaria	1.9%		
		40	Tasa de repitencia en educación básica media	1.8%		
		41	Puntaje promedio de las pruebas SABER - 5 grado	325		
		42	Puntaje promedio de las pruebas SABER - 9 grado	340		
		43	Puntaje promedio en las pruebas ICFES	Alto/Medio		
	<b>Todos Jugando</b>	44	Número de niños, niñas y adolescentes entre 5 y 17 años que asisten a bibliotecas	290		



		45	Porcentaje de niños, niñas y adolescentes de 5 a 17 años matriculados o inscritos en programas de recreación y deporte	80 Estudiantes
		46	Porcentaje de niños, niñas y adolescentes inscritos o matriculados en programas artísticos, lúdicos o culturales	12 Niños y Niñas
	<b>Todos capaces de manejar afectos, emociones y sexualidad</b>	47	Número de niño, niñas y adolescentes que recibieron orientación en educación sexual y reproductiva	200
<b>Ciudadanía</b>	<b>Todos participando en espacios sociales</b>	48	Porcentaje de gobiernos escolares operando	3 instituciones educativas
		49	Porcentaje de consejos de política social (Departamental y Municipales) en los que participan niños, niñas y adolescentes	0%
		50	Porcentaje de Consejos de Juventud Municipales conformados	0%
	<b>Ninguno sin registro</b>	51	Proporción de niños y niñas menores de 1 año registrados según lugar de nacimiento	80%
<b>Protección</b>	<b>Ninguno maltratado, abusado o víctima del conflicto interno generado por grupos al margen de la ley</b>	52	Número de casos denunciados de maltrato en niños, niñas y adolescentes	0
		53	Número de casos de denuncia por abuso sexual en niños, niñas y adolescente	0
		54	Número de casos de informes periciales sexológicos en menores de 18 años	0
		55	Tasa de informes periciales sexológicos en menores de 18 años	0
		56	Número de valoraciones médico legales por presunto delito de maltrato infantil	0

		57	Pocentaje de niños, niñas y adolescentes que son victimas de Minas antipersona y Municiones Sin Explotar	0
		58	Proporción de personas menores de 18 años desplazados por la violencia	0.1%
	Ninguno en actividad perjudicial	59	Número de niños, niñas y adolescentes que participan en una actividad remunerada o no	0
		60	Número de niños, niñas y adolescentes que trabajan 15 o más horas en oficios del hogar	0
		61	Número de niños, niñas y adolescentes explotados sexualmente	0
	Adolescentes acusados de violar la ley penal con su debido proceso	62	Número de adolescentes entre 12 y 17 infractores de la Ley Penal vinculados a procesos judiciales	0
		63	Porcentaje de adolescentes entre 12 y 17 años infractores de la ley penal reincidentes	0
64		Porcentaje de adolescentes entre 12 y 17 años privados de libertad procesados conforme a la ley	0	

En lo relacionado con indicadores de salud, se analizan con mayor profundidad en el Plan Territorial de Salud, que hace parte integral del Plan de Desarrollo

#### CATEGORIA EXISTENCIA

Objetivo de política Todos Vivos, se observa unos indicadores en cero frente a mortalidad tanto materna como infantil, logrado a través de la inducción a programas de promoción y prevención desarrollados por el Centro de Salud Belén ESE, se registra una tasa de mortalidad por causas externas de 3.89% debido a accidentes que se han presentado para lo cual se hace necesario concientizar mediante capacitaciones dirigidas especialmente a adolescentes y estudiantes de las diferentes instituciones educativas

Objetivo ninguno desnutrido: los altos índices que se muestran la desnutrición se relacionan con la falta de una adecuada alimentación, como la baja producción agropecuaria del municipio, los alimentos en su mayoría son traídos de otros municipios, debido a la actividad económica de curtiembres presentes en Belén. En contraposición se observa como un 90% de niños y niñas entre 0-6 meses asisten a controles de crecimiento y desarrollo y reciben lactancia materna garantizando una alimentación óptima para el menor.

Objetivo todos saludables: En los últimos años se ha logrado incrementar la cobertura de vacunación, debido a monitoreos rápidos sobre la población que ha permitido captar fácilmente a la población y ampliar su cobertura, trabajo que viene desarrollando el Centro de Salud de Belén ESE el cual fortalecerá con campañas que permitan cumplir las metas que sobre vacunación a población infantil se deban cumplir.

Referente al agua potable el municipio debe realizar esfuerzos para lograr una mayor cobertura en este servicio sobre todo en el sector rural quien carece en un gran porcentaje de este servicio, teniendo la necesidad de recurrir a otras fuentes como pozos, así mismo la necesidad de potabilizar el agua requiere el desarrollo de proyectos como casetas de cloración en acueductos del sector rural y un mejor manejo en la actividad económica de las curtiembres, por cuanto en ocasiones el agua se devuelve por la conducción llegando a los hogares con partículas y químicos que afectan la salud.

En cuanto al alcantarillado a pesar de existir de dos clases, uno residencial y otro industrial es necesario la reposición de un alcantarillado industrial mejorado por cuanto en este es vertido sustancias como cromo y ácido sulfúrico necesarias en el proceso de transformación del cuero, químicos que combinados son muy nocivos para la salud como para el ambiente, así mismo es preciso la reubicación de las tenerías ubicadas en el casco urbano para generar un mejor ambiente sano en la población del municipio especialmente la de niños, niñas y adolescentes.

Objetivo Ninguno sin Familia: el municipio no reporta casos de abandono de menores, menores en situación de calle y en condiciones de adoptabilidad.

## CATEGORIA DESARROLLO

Objetivo Ninguno sin Educación: Los indicadores que muestra el municipio nos muestran que la primera infancia esta fortalecida en el componente educativo, reflejado en los puntajes tanto de pruebas ICFES como SABER, encontrándose en alto/medio y en un rango de 325 a 340. Debido a la ubicación de las tenerías los niños, niñas, adolescentes, docentes y administrativos se ven afectados por esta actividad económica a causa de los fuertes olores y de las aguas residuales que son vertidas, por es preciso contemplar la reubicación de la institución educativa o la reubicación de las tenerías.

Objetivo Todos Jugando: A pesar de la disposición de los niños, niñas y adolescentes en participar de eventos deportivos, culturales, es necesario la adecuación de escenarios que permitan esta participación, existe un gran potencial deportivo y cultural que requiere potencializar con acciones organizativas en escuelas de formación y el mejoramiento de escenarios o adecuación de otros.

Objetivo Todos Capaces de manejar afectos y emociones: han sido 200 los niños que han recibido capacitación en educación sexual y reproductiva, es necesario ampliar la cobertura y dirigir estas orientaciones no solo a la población estudiantil sino a toda la población del municipio, para crear una cultura de respeto y se pueda manejar las emociones, afectos y sexualidad.

#### CATEGORIA CIUDADANIA

Objetivo Todos participando en espacios sociales: En las 3 instituciones educativas están conformados los gobiernos escolares que garantizan la participación de la población infantil en la toma de decisiones, así mismo se observa la presencia de población infantil en el COMPOS, ni tampoco está creado el consejo de juventud, por ello es necesario crear estos espacios de participación que garanticen el goce de los derechos de los niños, niñas, adolescentes y jóvenes del municipio

Objetivo ninguno sin registro: Los nacimientos practicados en el Centro de Salud ESE, son registrados en el municipio mostrando un porcentaje de 80%

#### CATEGORIA PROTECCION

Objetivo Ninguno Maltratado, abusado o víctima del conflicto interno generado por grupos al margen de la ley: El municipio no registra casos de maltrato, abuso sexual, informes periciales sexológicos, valoraciones por médico por presunto delito de maltrato infantil y víctimas de minas antipersonas, si registra un 0.1% de proporción de menores de 18 años desplazados por la violencia.

Objetivo Ninguno en actividad perjudicial: El municipio no registra datos estadísticos de niños explotados laboralmente, sexualmente o infractores de la ley o vinculados a procesos judiciales, el municipio de Belén no cuenta con Centro Transitorio para tratar estos casos de infractores de la ley, por lo cual es necesario contratar este servicio con municipios cercanos que lo ofrezcan.

### 10.4.1 MATRIIZ PROBLEMICA DIMENSION SOCIO-CULTURAL

DIMENSIÓN SOCIO-CULTURAL			
PLANES SECTORIALES:	Salud, Prestación y Garantía de Servicios de Deporte y Aprovechamiento del Tiempo libre, Prestación y Garantía de Servicios de Cultura, Prestación y Garantía de Servicios Educación y Apropiación de la Ciencia, la Tecnología y la Innovación, Conservación y Protección de Patrimonio Histórico y Cultural, Garantía de Servicios de Bienestar y Protección, a mujeres, Adulto Mayor, víctimas y desplazados, Garantía de servicios de Justicia, Orden Publico, Seguridad, convivencia y Protección ciudadana, Centros de Reclusión		
MATRIZ PROBLÉMICA			
SECTOR	PROBLEMA	CAUSAS	EFFECTOS O CONSECUENCIAS
EDUCACION	Falta ampliación y mantenimiento de infraestructuras en centros e instituciones educativas tanto en el sector urbano y rural del municipio.	Falta de mantenimiento en instituciones educativas, culminación de vida útil, incremento de la población estudiantil.	Deterioro de la planta física de las instituciones, inseguridad, Hacinamiento, carencia de zonas recreativas.
	Falta inclusión de nuevas herramientas tecnológicas TIC. Se requiere de dotación de estas herramientas permitentes para el desempeño idóneo.	Carencia de la plataforma tecnológica, costos elevados de inversión, falta de capacitación en el tema	Baja calidad educativa. Conocimiento desactualizados.
	Hace falta capacitación continua de docentes.	Falta de recursos económicos, desarticulación de alcaldía municipal con instituciones educativas.	Desconocimiento a las nuevas reformas Educativas Desactualización pedagógica Baja calidad Educativa
	Se requiere gestionar una biblioteca municipal donde la comunidad estudiantil y la población en general puedan accedan.	Se requiere de la articulación de los entes locales con los programas departamentales, nacionales e internacionales.	Baja calidad educativa, Falta de material de consulta.
	Nulo acceso a internet comunitario en instituciones educativas.	Falta de gestión, falta de infraestructura apropiada, falta de personal idóneo, débil articulación interinstitucional.	Atraso tecnológico,.
	Deficiencia en la prestación del servicio del restaurante escolar.	Falta mayor compromiso y responsabilidad por parte de la junta de padres de familias.	Mala atención a los estudiantes No cumplir con los requisitos del ICBF
	Se requiere contar con dotación de materiales didácticos y equipos para el laboratorios, que contribuyan al optimo servicio de aprendizaje	Baja articulación entre la alcaldía municipal e instituciones educativas.	Baja calidad educativa Alta deserción escolar
	Se requiere de espacios para el desarrollo de	Elevados costos de inversión,	Baja calidad educativa

	actividades deportivas por parte de la comunidad estudiantil	Gestión de recursos ante entidades gubernamentales y no gubernamentales.	Perdida tradición deportiva
	Deterioro de vías difícil accesibilidad a instituciones educativas	Baja articulación entre la alcaldía municipal e instituciones educativas, elevados costos de inversión.	Deserción académica. Incremento de accidentalidad.
<b>SALUD</b>	Se requiere implementar un sistema de citas médicas, para tener una mejor organización.	Elevados costos de inversión, falta de capacitación.	Usuarios insatisfechos Baja calidad de vida
	Flujo de recursos no oportuno en el sistema de salud.	Falla en el sistema de salud.	Disminución de la calidad en la prestación de servicios. Desequilibrio organizacional.
	Se necesita una mayor periodicidad en el desarrollo de brigadas de salud.	Falta de fortalecimiento de planes y programas.	Usuarios insatisfechos Baja calidad de vida.
	Se requiere mayor personal para el desarrollo de brigadas de salud	Bajo presupuesto, falta de personal idóneo dentro de la misma región.	Baja prestación en los servicios de salud. Usuarios insatisfechos Baja calidad de vida
	Hace falta ampliar la cobertura de los servicios de salud	Falta de recursos, se requiere mayor articulación entre la E.S.E y la alcaldía municipal	Baja prestación en los servicios de salud. Usuarios insatisfechos Baja calidad de vida
	Se requiere garantizar en el 100% a la población al sistema general de seguridad social en salud	Se requiere incrementar el número de afiliados al sistema general de seguridad social en salud.	Incremento en las necesidades básicas insatisfechas.
<b>SALUD DEPORTE Y APROVECHAMIENTO DEL TIEMPO LIBRE</b>	Se requiere mejorar los escenarios deportivos.	Elevados costos de inversión, se necesita mayor apalancamiento con programas departamentales y nacionales.	Infraestructura obsoleta. Incremento de necesidades básicas
	Se necesita identificar las diferentes necesidades del sector por parte de la coordinación de deportes y cultura del municipio	Gestionar mayores recursos dirigidos para adelantar mayor número de eventos.	Baja integración ciudadana, baja calidad de vida
	Se requiere mayor dotación de elementos deportivos	Hace falta asignar mayor recursos para la compra de dotación de elementos deportivos y culturales	Baja calidad de vida. Incremento de alcoholismo.

<b>PRESTACION Y GARANTIA DE SERVICIOS DE CULTURA, CONSERVACION PATRIMONIO CULTURAL</b>	Falta de programas culturales para fortalecer el sentido de pertenencia.	Falta de líderes y motivación para el fortalecimiento del desarrollo de las raíces culturales. Falta de liderazgo por parte de los jóvenes.	Perdidas de usos, costumbres y tradiciones culturales
	Hay carencia de casas de cultura o escuela de formación de arte y/o oficios	Se requiere mayor gestión con entidades departamentales, nacionales e internacionales.	Bajo sentido de pertenencia.
	Carencia de herramientas tecnológicas en bibliotecas municipales.	Baja gestión de entidades gubernamentales y no gubernamentales.	Atraso tecnológico, Baja calidad de vida. Bajo conocimiento tecnológico.
	Se requiere fomentar las diferentes expresiones culturales del municipio.	Bajo apoyo a proyectos culturales y/o artísticos. Se requiere mayor apalancamiento de la alcaldía con los entes culturales.	Incremento del alcoholismo Baja calidad de vida. Pérdida de usos y costumbres tradicionales.
<b>GARANTIA DE SERVICIOS DE BIENESTAR Y PROTECCION, MUJER ADULTO MAYOR VICTIMAS-DESPLAZADOS VIOLENCIA INTRAFAMILIAR DERECHOS HUMANOS PLAN SEGURIDAD Y CONVIVENCIA CIUDADANA GARANTIA SERVICIOS DE JUSTICIA VICTIMAS – DESPLAZADOS</b>	Baja cobertura en programas de acción social (familias en acción, desayunos infantiles, red unidos, adulto mayor)	Límite de cupos disponibles y dificultad para el acceso a ellos, el municipio esta expensa a políticas nacionales.	Baja cobertura en programas de acción social (familias en acción, desayunos infantiles, red unidos, adulto mayor)
	Carencia de acciones de política social dirigidas a proteger grupos de población vulnerable.	Falta de gestión antes entidades gubernamentales y no gubernamentales,	Bajo sentido de pertenencia Baja calidad de vida, Inseguridad, pobreza
	Carencia de oportunidades laborales a madres cabeza de familia.	Falta de capacitaciones técnicas laborales que le permitan aprender un oficio.	Pobreza Baja calidad de vida Baja participación de la mujer en los ámbitos de carácter productivo, político, cultural y social
	Falta de atención oportuna e integral a la población víctima de la violencia	Bajo apoyo a proyectos de atención integral de víctimas.	Inseguridad, baja calidad de vida, necesidades básicas insatisfechas.



<b>INFANCIA, ADOLESCENCIA, JUVENTUD Y FAMILIA</b>	Hace falta formular planes, programas y proyectos necesarios para la infancia y adolescencia.	Se requiere mayor apoyo a planes y programas enfocados a infancia y adolescencia.	Baja calidad de vida Necesidades básicas insatisfechas,
	Bajas capacitaciones educativas dirigidas a padres de familia, jóvenes y estudiantes.	El no establecimiento de políticas dirigidas al fortalecimiento de la comunidad.	Alto índice de violencia Alto grado de vulnerabilidad de los derechos humanos.



## 10.5 DIMENSION ECONOMICA

DIMENSION ECONOMICA	Emprendimiento empresarial		Fortalecimiento organizacional y empresarial				Empleo		Desarrollo rural y asistencia técnica				
	No unidades fortalecidas	No créditos desembolsados a microempresarios	No empresas constituidas	No asociaciones conformadas	No dotaciones entregadas	No capacitaciones	Tasa de desempleo	No jóvenes capacitados en competencias laborales	No productores beneficiados con asistencia	No planes de asistencia técnica directa rural	No sistemas de riesgo implementados		
	0	0	2 legalmente y 105 microempresas registradas	7	0	15	5%	120 Modistería, calzado	500	0	0		
	Fuente:		UMATA, PLANEACION										
	Competitividad e innovación				Turismo						Principal Actividad Económica		
	No personas capacitadas en TIC	No planes de productividad y competitividad local	No instituciones que fomentan ciencia y tecnología	Nivel de tecnología aplicada a procesos productivos			Plan turístico	Potencial turístico	No. Guías turísticos capacitados	No campañas publicitarias		No hoteles o posadas turísticas	No. De restaurantes
	0	0	0	A	M	B X	No	Industria	0	0		4	5
	Fuente:		Umata										



### 10.5.1 MATRIZ PROBLEMICA DIMENSION ECONOMICA.

<b>DIMENSIÓN ECONOMICA</b>			
<b>PLANES SECTORIALES:</b>	Promoción y Fomento al Desarrollo Económico, Protección y Promoción del Empleo, Competitividad e Innovación, Desarrollo Rural y Asistencia Técnica, Desarrollo del Turismo		
<b>MATRIZ PROBLÉMICA</b>			
<b>SECTOR</b>	<b>PROBLEMA</b>	<b>CAUSAS</b>	<b>EFEKTOS O CONSECUENCIAS</b>
<b>PROMOCION Y FOMENTO AL DESARROLLO ECONOMICO</b>	Bajo conocimiento de tecnología aplicada a procesos productivos	Ausencia de capacitaciones Falta de innovación tecnológica	bajo nivel de tecnificación bajo nivel productivo baja competitividad global
	Ausencia de procesos para la construcción de una cultura empresarial y asociativa.	Falta de capacitación Y organización	Desempleo, pobreza, baja calidad de vida
	Se requiere fortalecer la producción de cultivos transitorios anuales, y permanentes.	Se requiere mayor gestión en apoyo a proyectos productivos por parte de las UMATA	Desempleo, pobreza, Baja calidad de vida
	Se requiere la titularización de tierra	Elevados costos, tramite, descuido por parte de los tenedores de la tierra	Perdida de tierras por parte de sus dueño, incremento de la pobreza.
	Bajo apoyo de proyectos de productivos	Falta de mayor cofinanciación de proyectos de índole productivo.	Pobreza, desempleo, Carencia de capacitaciones Falta de innovación tecnológica.
	La baja asociatividad de los pequeños y medianos productores	Falta de capacitación y organización	Esfuerzos dispersos sin resultados positivos. Disminución flujo de recursos en circulación

<b>PROTECCIÓN Y PROMOCIÓN DEL EMPLEO</b>	Bajas de fuentes de empleo	Faltan proyectos de emprendimiento empresarial. Poca creación de empresas en la localidad No aprovechamiento de las potencialidades de la zona en las diferentes áreas	Desempleo, Delincuencia, Pobreza.
<b>COMPETITIVIDAD E INNOVACIÓN</b>	Se debe incursionar en nuevas tecnologías de la información y comunicación TIC	Se requiere articular con los planes y programas departamentales y nacionales.	Atraso tecnológico Baja competitividad global
<b>DESARROLLO RURAL Y ASISTENCIA TÉCNICA</b>	Falta de organización en el apoyo de recursos y en el desarrollo de proyectos productivos	Falta de mayor cofinanciación de proyectos de índole productivo.	Baja capacitación, Bajo desarrollo social Baja calidad de vida.
	Falta crear unidades productivas y/o fortalecimiento de la huertas caseras, donde se utilice la agricultura orgánica.	Falta de mayor cofinanciación de proyectos de índole productivo.	Pobreza, desempleo, Carencia de capacitaciones Falta de innovación tecnológica.
	Se requiere implementar el servicio de asistencia técnica agropecuaria enfocado en políticas de calidad	Falta de planificación, verificación, ejecución y seguimiento a cada una de las actividades encomendadas.	Baja calidad en la prestación de servicios. Usuarios insatisfechos.
	Se requiere brindar capacitación, apropiación tecnológica avanzada y asesoría empresarial.	Se requiere gestionar capacitaciones con entes pertinentes en el desarrollo agropecuario y desarrollo social.	Baja calidad en la prestación de los servicios, Usuarios insatisfechos. Pobreza, Bajo desarrollo social y productivo.
<b>Desarrollo del Turismo</b>	Se requiere la creación de la oficina de turismo del municipio.	Falta de programas de ecoturismo y diversificación, Altos costos de inversión.	Bajo turismo Baja calidad de vida

**10.6 DIMENSION POLITICO – ADMINISTRATIVA**

DIMENSION POLITICO ADMINISTRATIVA	FORTALECIMIENTO INSTITUCIONAL															
	Capacidad física CAM			Inventario se encuentra plaqueteado	% implementación			Archivo municipal con tablas de retención	Fase implementación gobierno en línea	Acto administrativo código rentas	No capacitaciones talento humano	Sistema gestión calidad	Sistema seguimiento y evaluación PDM			
	Infraestructura		Dotación		MECI	Banco proyectos	Manuales									
	B	R	M											B	R	M
	X			X			No se tiene	73.82	Aprobado 1ª fase	Funciones 80%	No	Fase de información	Acuerdo 14 de Agt 30/2005	0	No cuenta	No se cuenta
	Fuente:		Planeación													
	DESARROLLO COMUNITARIO															
	CONCEJO TERRITORIAL DE PLANEACIÓN				JUNTAS ACCION COMUNAL				No. Veedurías registradas	GOVERNABILIDAD						
	CONCEJO TERRITORIAL DE PLANEACION	No. capacitaciones		No talleres comunitarios en formulación PDM	No informes de evaluación y control PDM		U	R		No capacitaciones	% nivel gestión	No espacios participación comunitaria	No cabildos abiertos	No espacios de rendición de cuentas		
	VIGENTE Y OPERANDO	2		7	0		3	13		4	Bajo	1	1	1	1	
Fuente:		Planeación														



### 10.6.1 MATRIZ PROBLEMICA DIMENSION POLITICO ADMINISTRATIVO.

DIMENSIÓN POLITICO ADMINISTRATIVO			
PLANES SECTORIALES:	Fortalecimiento Institucional, Desarrollo Comunitario		
	MATRIZ PROBLÉMICA		
SECTOR	PROBLEMA	CAUSAS	EFFECTOS O CONSECUENCIAS
Fortalecimiento Institucional	Carencia de seguimiento y evaluación al plan de Desarrollo implementado	falta de tiempo y/o recursos necesarios para hacer debido seguimiento	Bajo cumplimiento de metas del Plan de Desarrollo No cumplir con los requisito necesarios para llevar a cabo la formulación y desarrollo del plan
	Se requiere mejorar la organización administrativa del CAM.	Se debe priorizar la optimización del centro administrativo municipal.	Baja calidad en la prestación de servicios, usuarios insatisfechos.
	Falta de capacitaciones sobre destinación de recursos del SGP, y a entidad territorial sobre la Implementación del MECI, entre otros	Falta de fortalecer el componente de capacitación del personal para un buen manejo de los recursos del Sistemas General de Participaciones.	No cumplir con la normatividad vigente Menor grado de eficiencia y eficacia en el cumplimiento del deber
	Bajo porcentaje de implementación del banco de proyectos	Falta de capacitaciones sobre la importancia del banco de proyectos	Bajo nivel de gestión No aceptación y/o aprobación de proyectos para el Municipio
Desarrollo Comunitario	Débil fortalecimiento de organizaciones comunitarias	Desconocimiento de las normas vigentes, Falta de capacitación	Baja o nula organización , Escaza participación en proyectos comunitarios.
	Falta propiciar el desarrollo integral del ser humano	Falta de capacitación en derechos humanos	Violencia, alto índice de alcoholismo
	Falta de capacitaciones y apoyo logístico otorgado a Juntas de Acción Comunal	Ausencia de fortalecimiento en la función de las Juntas de Acción Comunal	Inconformidad al interior de la Juntas de Acción Comunal y comunidad en general

## 11. MATRIZ ESTRATEGICA

En las matrices estratégicas que están organizadas por cada una de las cinco dimensiones, se detalla su objetivo estratégico, sus sectores correspondientes, el objetivo estratégico sectorial y se detallan los programas, objetivo de resultado, indicador de resultado, línea base de resultado de municipio, subprograma, proyecto, indicador de producto, línea base y meta de producto al cuatrienio. Aquí se planifica el desarrollo del Municipio, y de la disciplina en la ejecución del mismo recae el pilar fundamental de cumplir anualmente con lo programado, tanto para lograr impactos positivos en la comunidad, como en el ranking departamental y nacional de municipios, a través del reporte oportuno a entes pertinentes de todos los niveles del SICEP y/o FUT, en lo cual la presente matriz estratégica se convierte en una herramienta valiosa para la ejecución, seguimiento, evaluación y rendición de cuentas.

Las matrices se detallan por cada una de las dimensiones así:





# **DIMENSION AMBIENTE NATURAL**



**DIMENSION AMBIENTE NATURAL**

Programa	Objetivo de resultado	Indicador de resultado	Municipio		Subprograma	Proyecto	Indicador de producto	Municipio	
			Línea base	Meta cuatrienio				Línea base	Meta cuatrienio
			Conocimiento, Conservación y Uso Sostenible de la Biodiversidad	Contribuir al reconocimiento, recuperación y formación del talento humano para la conservación de la riqueza biodiversa existente en el Municipio				No de Ha caracterizadas/No Ha Programadas	0
						Proyecto de conservación ambiental	No de proyectos formulados y gestionado	0	formular y gestionar proyecto ambiental
Nº acciones mltiplicadoras del conocimiento	0	16			Formación ambiental	Realizacion de capacitaciones y talleres en el tema de conservación y manejo de los recursos, agua, suelo, bosque, fauna y flora	No de beneficiarios	350	1000

DIMENSION AMBIENTE NATURAL									
Programa	Objetivo de resultado	Indicador de resultado	Municipio		Subprograma	Proyecto	Indicador de producto	Municipio	
			Línea base	Meta cuatrienio				Línea base	Meta cuatrienio
Conservación y Gestión Integral del Recurso Hídrico	Ampliar cobertura para la descontaminación y/o recuperación y/o preservación de las fuentes abastecedoras de agua	% de ampliación de cobertura	50%	10%	Reforestación y Revegetalización de cuencas, microcuencas y reservas forestales	Fortalecimiento de los programas de reforestación y/o revegetalización de microcuencas y reservas forestales	No de cuencas, microcuencas y reservas reforestadas y/o revegetalizadas	1	4
						No de Ha reforestadas y/o revegetalizadas	2	10 Ha en convenio con entidades competentes	
		% de ampliación de cobertura	50%	Avanzar un 10% más	"Cuidemos Todos el Agua"	Compra de tierra para ampliar y proteger zona de bocatomas de recursos hídricos y ronda de río.	No de Ha	5	5 Ha en convenio con entidades competentes
						Incentivos a la comunidad protectora de los recursos naturales	No de incentivos otorgados	0	100 Incentivos otorgados protección de los recursos naturales
Conservación y Uso Sostenible del Recurso Suelo y Gestión del Riesgo	Ampliar la cobertura de protección y conservación de áreas protegidas	% de Area protegida ampliada	50%	70%	Protección y Conservación de áreas protegidas	Declaración y protección de áreas de uso ambiental	No Ha protegidas con declaratoria	0	20 ha
	realizar acciones que contribuyan a prevenir, atender y mitigar las situaciones presentadas por eventos adversos	% implementación de la política pública de gestión de riesgo (Ley 1523/2012)	0%	20%	Gestión de Riesgo	Formulación y/o actualización e implementación de PMGR con estudios técnicos especializados y Plan de Emergencia y Contingencia.	% de avance de la implementación de el o los planes de emergencia y contingencia y Plan integral de gestión del riesgo	si existe el PLECS	Formular y/o Actualizar el plan de emergencia y contingencia y/o PMGR e implementar en un 40%

**DIMENSION AMBIENTE NATURAL**

Programa	Objetivo de resultado	Indicador de resultado	Municipio		Subprograma	Proyecto	Indicador de producto	Municipio		
			Línea base	Meta cuatrienio				Línea base	Meta cuatrienio	
			Conservación y Uso Sostenible del Recurso Suelo y Gestión del Riesgo	realizar acciones que contribuyan a prevenir, atender y mitigar las situaciones presentadas por eventos adversos				Generar capacidades y brindar herramientas de acción y gestión a instancias comprometidas con la gestión del riesgo	50%	1 Instancia fortalecida (CLOPAD) en un 80%
% de nivel de atención y gestión en capacidad de respuesta por parte del CLOPAD y el Municipio, Departamento y Nación	80%	Lograr mayor articulación interinstitucional multinivel para mejorar en un 20% la capacidad de respuesta a eventos adversos			Atención del riesgo en lo social, productivo y de infraestructura	Proyectos de atención integral a familias damnificadas y a población afectada.	No de familias atendidas	30%	50%	
Mejoramiento ambiental frente a la disposición de Residuos sólidos y peligrosos, generados por actividades productivas y equipamientos municipales	Sistema de manejo de residuos sólidos operando	Garantizar en un 100%, la recolección y transporte de residuos en el casco urbano		80%		vida saludable	Celebrar Convenio con Municipio que preste el servicio de disposición de residuos hasta disponer de relleno sanitario propio	Convenio Celebrado y operando	1	Celebrar convenio con relleno sanitario de Antanas con la empresa EMAS
		Disponer de un sistema que garantiza el manejo adecuado de residuos sólidos		0			Relleno sanitario	Gestionar disponer sistema manejo residuos sólidos	0	Gestionar recursos, para consecución de un relleno sanitario alternativo para algunas clases de residuos sólidos

DIMENSION AMBIENTE NATURAL									
Programa	Objetivo de resultado	Indicador de resultado	Municipio		Subprograma	Proyecto	Indicador de producto	Municipio	
			Línea base	Meta cuatrienio				Línea base	Meta cuatrienio
Cambio climático	Contribuir a la sostenibilidad del desarrollo, a través de la reducción de impacto del cambio climático en la población y su entorno	Se cuenta con directrices, metas y estrategias en concordancia con el nivel nacional, frente a Cambio Climático.	0%	Incorporación de políticas y asignación de recursos para adaptación y mitigación: conocimiento del tema, investigación, apoyo a la producción limpia.	Producción alternativa "Amigos del Ambiente"	Capacitación en Desarrollo de alternativas de producción sostenibles y amigas del ambiente	No de Personas capacitadas en líneas alternativas de producción implementadas, producción más limpia	30	60
Prevención, Control y Recuperación de la Degradación Ambiental	Desarrollar y/o fortalecer el proceso de planificación y atención de la problemática ambiental del municipio	% de avance de la implementación del plan de manejo ambiental	8%	Implementación del plan de manejo ambiental en un 20%	Planeación de manejo ambiental	Implementación de las acciones prioritarias del plan de manejo ambiental	No de acciones realizadas	cero	Formular y ejecutarlo en un 20%
Educación Ambiental y Participación Ciudadana e Institucional	Fortalecer la Educación Ambiental	% de avance en la implementación del Plan de Educación Ambiental	40%	50% de avance en la implementación del plan de educación ambiental	Educación ambiental formal y no formal	Formar actores comprometidos con una cultura de responsabilidad social frente al ambiente	No de Personas capacitadas en recuperación y conservación ambiental	120	200
	Realizar Seguimiento y fortalecimiento a la implementación eficiente de los Proyectos ambientales escolares PRAES	No de seguimientos	1	1 seguimiento anual efectuados por Administración Municipal a cada Institución Educativa frente a la implementación eficiente de los PRAES	Participación institucional y ciudadana	Proyecto Ambiental Escolar - PRAES y PROCEDAS	No de Instituciones Educativas con implementación de PRAES Y PROCEDAS (Proyectos ambientales escolares y Proyectos ciudadanos de Educación ambiental)	3	3
	Contribuir al fortalecimiento de las instancias que operan la educación ambiental en el municipio	Un CIDEA reconocido y operando	1	1 CIDEA (CEAM) Operando	Fortalecimiento de la Institucionalidad ambiental	Comité Interinstitucional de educación ambiental. CIDEA (CEAM)	No acciones y/o propuestas realizadas por el Comité de recuperación y conservación del ambiente	2	Apoyar 4 acciones y/o propuestas del comité de recuperación y conservación del ambiente

DIMENSION AMBIENTE NATURAL									
Programa	Objetivo de resultado	Indicador de resultado	Municipio		Subprograma	Proyecto	Indicador de producto	Municipio	
			Línea base	Meta cuatrienio				Línea base	Meta cuatrienio
Promoción de Procesos productivos competitivos y sostenibles	Recuperar y conservar el patrimonio natural suelo, garantizando los principales sistemas productivos	No Ha de suelo recuperadas	5	10 Ha de suelo recuperadas	Buenas prácticas agropecuarias	Acompañamiento técnico al sector agropecuario	No de predios con asistencia técnica y BPA	0%	2 predios asistidos técnicamente y con implementación de BPA
Planificación territorial ambiental	Proyectar el desarrollo del Municipio con base en las condiciones actuales del territorio	Documento del EOT actualizado y operando	si	Actualización del EOT	Ordenamiento ambiental predial	Expediente Municipal establecido	Documento Realizado	si	Fomular, Revizar con CORPONARIÑO el expediente muncipal
						Actualización del EOT	Documento actualizado y aprobado.	no	Actualizar EOT
						Formación y capacitación del personal vinculado a los organismos de respuesta para la atención de desastres, CLOPAD, DEFENSA CIVIL	Porcentaje de gestiones para la creación de defensa civil creadas	o	Gestionar el 100% para la creación de la Defensa Civil y fortalecerla
							No de capacitaciones	o	4
Industrialización sostenible	Potencializar la economía en armonía con el ambiente	% de avance en el logro de la implementación	0%	80%	Aprovechamiento industrial de residuos	Planta de procesamiento de residuos sólidos industriales y residenciales y/o relleno sanitario con enfoque empresarial	No de proyectos formulados, gestionados y/o ejecutados de Planta de procesamiento de residuos sólidos industriales y residenciales y/o relleno sanitario con enfoque empresarial	0	1 Proyecto formulado, gestionado y/o ejecutado

# **DIMENSION AMBIENTE CONSTRUIDO**





DIMENSION AMBIENTE CONSTRUIDO									
Programa	Objetivo de resultado	Indicador de resultado	Municipio		Subprograma	Proyecto	Indicador de producto	Municipio	
			Línea base	meta cuatrienio				Línea base	Meta cuatrienio
<b>VIAS PARA LA PROSPERIDAD</b>									
BELÉN CON VIAS DE PROSPERIDAD	Ampliar y mejorar el estado de las vías urbanas y rurales, y puentes y/o ponton teniendo en cuenta los diagnósticos adelantados por la oficina de secretaria de obras y planeación municipal, gestionando e implementando programas preventivos y correctivos	% de avance en la gestión nacional	10%	100% de gestión con el nivel nacional	AMPLIACIÓN Y MANTENIMIENTO MALLA VIAL MUNICIPAL	Gestión para la Construcción, mantenimiento y/o pavimentación de vías terciarias urbanas y rurales, ante la nación	No de Gestiones realizadas frente a la construcción de vías nacionales	0	100% de gestion
							No de gestiones realizadas frente al mantenimiento de vías Nacionales	0	100% de gestion
							No de gestiones realizadas frente a tramos de pavimentación de vía nacional	1	100% de gestion

**DIMENSION AMBIENTE CONSTRUIDO**

Programa	Objetivo de resultado	Indicador de resultado	Municipio		Subprograma	Proyecto	Indicador de producto	Municipio		
			Línea base	meta cuatrienio				Línea base	Meta cuatrienio	
BELÉN CON VIAS DE PROSPERIDAD	Ampliar y mejorar el estado de las vías urbanas y rurales, y puentes y/o ponton teniendo en cuenta los diagnósticos adelantados por la oficina de secretaria de obras y planeación municipal, gestionando e implementando programas preventivos y correctivos	% de avance en la gestión departamental	0%	100% de gestión con El nivel departamental	AMPLIACIÓN Y MANTENIMIENTO MALLA VIAL MUNICIPAL	Construcción y/o mantenimiento de vías secundarias	No de Gestiones realizadas frente a la construcción de vías departamentales	0	100% de gestion	
							No de gestiones realizadas frente al mantenimiento de vías departamentales	0	100% de gestion	
							No de gestiones realizadas frente a tramos de pavimentación de via departamental	0	100% de gestion	
		% de avance en el mejoramiento de vías terciarias y/o urbanas y rurales	10%	Mejoramiento en un 70% vías terciarias		Construcción y/o mantenimiento de vías terciarias y/o urbanas y rurales	No de kilometros construidos	3	1 km	
							No de kilometros mantenidos	0	50 km	
							No de kilometros pavimentados y/o adoquinados	0.4Km	0,6 km	
		% de avance en el mejoramiento de puentes de interconexión	0%	Mejoramiento en un 50% de puentes de interconexión		Construcción, mantenimiento y rehabilitación de puentes	No de Puntos y/o pontones construidos	4	1	
							Adquisición y/o mantenimiento de maquinaria	Adquisicion de maquinaria y/o vehiculos	1	Adquisición de 1 maquina y/o vehiculo
								Mantenimiento preventivo y correctivo de maquinaria y/o vehiculos	0	8 mantenimiento a maquinaria y/o vehiculos

**DIMENSION AMBIENTE CONSTRUIDO**

Programa	Objetivo de resultado	Indicador de resultado	Municipio		Subprograma	Proyecto	Indicador de producto	Municipio	
			Línea base	meta cuatrienio				Línea base	Meta cuatrienio
BELÉN CON INTELIGENCIA VIAL	Mejorar la seguridad vial en la entidad territorial durante el cuatrienio	% De avance en el aprovechamiento del espacio publico	20%	60%	ACCESIBILIDAD VIAL	Formular y ejecutar proyecto de aprovechamiento del espacio publico para bienestar de nuestra gente	No de proyectos formulados y ejecutados	1	1 proyecto formulado e implementado
		% de Reducción de accidentes de transito	20%	40% de reducción de accidentes de transito	INTELIGENCIA VIAL	Plan de Inteligencia vial para la seguridad de los Beléños	% de avance sobre la identificación de puntos de mayor accidentalidad vial	60%	Identificación 100% puntos de mayor accidentalidad vial
							No de puntos de alta accidentalidad señalizados/No de puntos de alta accidentalidad identificados	0	80% de puntos identificados de alta accidentalidad vial señalizados y cuatro reductores de velocidad construidos
		% Gestión para la implementación de la oficina de tránsito municipal	0%	100%			No de campañas pedagógicas realizadas para la protección a usuarios más vulnerables	0	8 campañas pedagogiasde seguridad vial realizadas a centros educativos, instituciones educativas y comunidad

DIMENSION AMBIENTE CONSTRUIDO									
Programa	Objetivo de resultado	Indicador de resultado	Municipio		Subprograma	Proyecto	Indicador de producto	Municipio	
			Línea base	meta cuatrienio				Línea base	Meta cuatrienio
<b>SANEAMIENTO BÁSICO Y SERVICIOS PÚBLICOS DOMICILIARIOS</b>									
<b>AGUA POTABLE</b>									
AGUA POTABLE	Asistir técnicamente en el mejoramiento, reposición, capacitación, construcción, habilitación y funcionamiento de sistema de abastecimiento de agua de las comunidades organizadas, juntas administradoras de acueducto, usuarios y similares en la zona rural y urbana del municipio	No de acueductos y/o sistemas de suministro de agua construidos	11	1	AGUA POTABLE PARA TODOS	Construir, mejorar y habilitar acueductos veredales y urbanos	Kms de red de acueducto y/o sistema de suministro de agua construidos	18	10 Kms de red de acueducto y/o 1 sistema construida
		No de acueductos y/o sistemas de suministro de agua mejorados o adecuados	1	5			Kmts de red de acueducto y/o sistema de suministro de agua mantenidos o adecuados	1,3km	1 Km
		Plan de capacitación implementado	4	Desarrollar un plan de capacitación a Juntas administradoras de acueductos		Asistencia técnica a sistemas de acueductos de la zona rural y urbana	No de capacitaciones a Juntas administradoras de acueductos y fontaneros capacitados/No de juntas administradoras de acueducto y fontaneros existentes.	4	8 capacitaciones JAL y fontaneros
		% de avance en la vigilancia y el control de abastecimiento de agua (IRABA)	70%	vigilar y controlar el 70% del abastecimiento de agua		Visitas de inspección, vigilancia y control a sistemas de acueducto de la zona rural y urbana	No de sistemas de abastecimientos de agua, vigilados y controlados	10	seguimiento al 100% de sistemas de abastecimiento de agua

**DIMENSION AMBIENTE CONSTRUIDO**

Programa	Objetivo de resultado	Indicador de resultado	Municipio		Subprograma	Proyecto	Indicador de producto	Municipio	
			Línea base	meta cuatrienio				Línea base	Meta cuatrienio
			AGUA POTABLE	Asistir técnicamente en el mejoramiento, reposición, capacitación, construcción, habilitación y funcionamiento de sistema de abastecimiento de agua de las comunidades organizadas, juntas administradoras de acueducto, usuarios y similares en la zona rural y urbana del municipio				Índice de riesgo de calidad de agua (IRCA)	Medio
No de planta de tratamiento y/o sistemas de potabilización de agua adecuada o mantenidas y/o dotadas urbana y rural	1	10							
No de laboratorio para la caracterización de agua potable	1	Formular, gestionar y/o ejecutar un proyecto de laboratorio para la caracterización de agua potable							
Subsidios a servicios públicos de agua, alcantarillado y aseo	699	Incrementar en un 10% los subsidios otorgados para agua, alcantarillado y aseo							
Plan de ahorro y uso eficiente del agua	4	Formular y ejecutar en un 10% de las acciones contempladas en el PUEAA							
		% de implementación del PUEAA	5%	Lograr el 10% de la implementación del PUEAA		No de Formulaciones y/o acciones realizadas			

DIMENSION AMBIENTE CONSTRUIDO									
Programa	Objetivo de resultado	Indicador de resultado	Municipio		Subprograma	Proyecto	Indicador de producto	Municipio	
			Línea base	meta cuatrienio				Línea base	Meta cuatrienio
<b>ALCANTARILLADO</b>									
TRATAMIENTO Y DISPOSICIÓN DE AGUAS RESIDUALES	Asistir técnicamente en el mejoramiento, reposición, capacitación, construcción y funcionamiento de la conducción, recolección y disposición final de residuos líquidos de la zona rural y urbana	% de ejecución del PSMV, frente a lo programado	5%	20%	SISTEMAS DE RECOLECCIÓN, CONDUCCIÓN, TRATAMIENTO Y DISPOSICIÓN DE AGUAS RESIDUALES	Plan saneamiento y manejo de vertimientos PSMV	No de acciones realizadas/No de acciones programadas en el PSMV	0	Cumplir en el 100% de las acciones programadas en el PSMV, para contribuir al 20 % de avance en la ejecución del PSMV
		No de alcantarillados construidos	2	2, de redes de alcantarillado con reposición y/o mejorados de acuerdo a la ejecución del plan maestro de acueducto y alcantarillado y el PSMV		Construir, mejorar y habilitar alcantarillados veredales y urbanos	Kms de red de alcantarillado residencial y/o industrial, construidos	18 km residencial, 8 industrial	1 Km
		No de alcantarillados con mantenimiento	80%				kms de red de alcantarillados residencial y/o industrial con mantenimiento implementado.	residencial 4km industrial 2.5km	1 kms
				No de proyecto formulado, gestionado y/o ejecutado de PETAR		o	Formular 1 proyecto y gestionarlo para la consecución de la Planta de tratamiento de aguas residuales		
		% de avance en la vigilancia y el control de redes de alcantarillado existentes	60%	vigilar y controlar el 100% de las redes de alcantarillado existentes		Visitas de inspección, vigilancia y control a las redes de alcantarillado del municipio	No de redes de alcantarillado con seguimiento y control	2%	seguimiento al 100% de las redes de alcantarillado, existentes en el municipio

**DIMENSION AMBIENTE CONSTRUIDO**

Programa	Objetivo de resultado	Indicador de resultado	Municipio		Subprograma	Proyecto	Indicador de producto	Municipio	
			Línea base	meta cuatrienio				Línea base	Meta cuatrienio
			TRATAMIENTO Y DISPOSICIÓN DE AGUAS RESIDUALES	Asistir técnicamente en el mejoramiento, reposición, capacitación, construcción y funcionamiento de la conducción, recolección y disposición final de residuos líquidos de la zona rural y urbana					
							No de familias con unidades sanitarias y/o letrinas mejoradas		100





DIMENSION AMBIENTE CONSTRUIDO									
Programa	Objetivo de resultado	Indicador de resultado	Municipio		Subprograma	Proyecto	Indicador de producto	Municipio	
			Línea base	meta cuatrienio				Línea base	Meta cuatrienio
<b>GAS</b>									
GAS DOMICILIARIO PARA BELÉN	Determinar la viabilidad técnica y financiera de la implementación del gas domiciliario en el municipio de BELÉN	Estudio de viabilidad gasoducto domiciliario	0	Contar con un estudio que permita determinar la viabilidad del gasoducto domiciliario en el municipio	GAS DOMICILIARIO	Elaboración de un estudio de viabilidad de gasoducto domiciliario en el municipio	Estudio y/o proyecto realizado de viabilidad de gasoducto domiciliario	0	Realizar un estudio de viabilidad y gestión frente a la implementación del Gasoducto domiciliario en el municipio.
<b>ENERGIA</b>									
ENERGIA ELECTRICA PARA BELEN	Ampliar la cobertura de energía eléctrica en el municipio	% Ampliación de cobertura	0%	Alcanzar un 98% de cobertura total de energía eléctrica en el Municipio	COBERTURA Y MEJORAMIENTO INFRAESTRUCTURA ELECTRICA	Proyecto de ampliación, remodelación y/o mantenimiento de red eléctrica	No de Km de ampliación de red eléctrica	0%	1 km
							No de Km de remodelación y/o mantenimiento de red eléctrica	0	1 Kms
	Mejorar las condiciones de alumbrado público y de seguridad ciudadana en el municipio	% Ampliación de cobertura de alumbrado público urbano y rural	0%	Incrementar en un 15%	ALUMBRADO PÚBLICO	Proyecto de alumbrado público en sectores rurales y urbanos	No de sectores rurales y urbanos con mantenimiento implementado en el Alumbrado Público	60%	80% de mantenimiento a sectores actuales con alumbrado publico
							No de nuevos sectores rurales y urbanos con Alumbrado Público	Ninguno	Tres sectores

DIMENSION AMBIENTE CONSTRUIDO									
Programa	Objetivo de resultado	Indicador de resultado	Municipio		Subprograma	Proyecto	Indicador de producto	Municipio	
			Línea base	meta cuatrienio				Línea base	Meta cuatrienio
<b>VIVENDA DE INTERES SOCIAL (VIS)</b>									
FORTALECIENDO LA VIVIENDA BELENITA	Disminuir el déficit de vivienda de interés social mediante la construcción de nuevas viviendas	% de Disminución del déficit de vivienda	25.80%	20% de disminución del déficit	CONSTRUYENDO VIVIENDA	Proyecto de construcción de vivienda	No de viviendas construidas y habitadas	110	50
							No de Mts cuadrados adquiridos para construcción de vivienda	Cero	1000 mts cuadrados
		% de reducción de viviendas en malas condiciones	15%	Disminución en un 20 % de viviendas que se encuentran en malas condiciones	MEJORAMIENTO ADECUACIÓN DE VIVIENDA	Proyecto de adecuación de vivienda	No de subsidios entregados para adecuación y/o mejoramiento de viviendas	160	100
		% de reducción de subsidio de arriendo por construcción de vivienda	0%	50%	SUBSIDIOS DE ARRENDAMIENTO	Proveer de subsidio de arrendamiento a población en condiciones de riesgo y personas vulnetables	No subsidios de arrendamiento	16	27
<b>PLAZA DE MERCADO DE VIVERES</b>									
INSTALACIONES LOCATIVAS PARA EL INTERCAMBIO COMERCIAL	Contar con un espacio apropiado para desarrollar el intercambio comercial que se ha venido desarrollando cultural	% De avance en la organización física y/o administrativa de la plaza de mercado de viveres	5%	20%	BELÉN HACIA UN MEJOR INTERCAMBIO COMERCIAL	Formulación de proyecto de construcción de la nueva plaza de mercado de viveres	No de proyectos formulados y/o gestionados para la consecución de predio y construcción de nueva plaza de viveres	0	Formulacion, gestionar y/o ejecutar la construcción de la plaza de viveres por etapas

# **DIMENSION SOCIO-CULTURAL**



**DIMENSIÓN SOCIO - CULTURAL**

Programa	Objetivo de resultado	Indicador de resultado	Municipio		Subprograma	Proyecto	Indicador de producto	Municipio	
			Línea base	Meta cuatrienio				Línea base	Meta cuatrienio
			RECREACIÓN Y DEPORTE						
Formación y competitividad deportiva y aprovechando el tiempo libre "superate con el deporte"	Lograr mayor formación y competitividad del talento humano a través de la implementación de la escuela de formación deportiva, en sus diversas disciplinas, categorías y niveles de formación	% de avance en formación y competitividad deportiva	10%	50% de avance en formación y competitividad deportiva	Formación deportiva	Fortalecer escuelas de formación deportiva en la que se agrupen diversas disciplinas deportivas, por categorías y a nivel recreativo, formativo y competitivo	No de escuela deportivas creadas y/o reactivadas	0	1 Escuela deportiva creada y/o reactivada
							No de dotaciones a escuela de formación deportiva	0	4 dotaciones
							No de instructores y/o monitores y/o multiplicadores deportivos	2 de iniciativas propias	3

**DIMENSIÓN SOCIO - CULTURAL**

Programa	Objetivo de resultado	Indicador de resultado	Municipio		Subprograma	Proyecto	Indicador de producto	Municipio	
			Línea base	Meta cuatrienio				Línea base	Meta cuatrienio
Formación y competitividad deportiva y aprovechando el tiempo libre "superate con el deporte"	Despertar la iniciativa propia en la niñez, adolescencia, juventud, adultos y adultos mayores de aprovechar su tiempo libre en espacios aptos y encantadores donde se lleven a efecto acciones sanas de recreación, diversión y unidad y armonía familiar y social	% de avance en formación y competitividad deportiva	10%	50% de avance en formación y competitividad deportiva	Formación deportiva	Construyendo y optimizando escenarios deportivos para el bienestar de nuestra gente	No de estudiantes activos, en escuela de formación deportiva	50	80 estudiantes activos en escuela de formación deportiva
							No de escenarios deportivos construidos	1	5 escenarios deportivos
							No de escenarios deportivos adecuados y/o mejorados	1	4 escenarios deportivos adecuados y/o mejorados
							No de campeonatos y/o torneos o eventos deportivos apoyados	10	20 campeonatos y/o torneos o eventos deportivos apoyados
	Disminución en los índices de drogadicción, alcoholismo, violencia intrafamiliar	Disminución en los índices de drogadicción, alcoholismo, violencia intrafamiliar	0%	10% de disminución de índices de drogadicción, alcoholismo y violencia intrafamiliar, en relación a estadísticas de comisaría de familia, consejo de seguridad y observatorio del delito	Espacios de aprovechamiento del tiempo libre	Construyendo y mejorando espacios recreacionales, por una niñez, adolescencia, juventud, adultos y adultos mayores sanos y felices	Formulación y gestión de proyecto para construcción de parques recreacionales construidos para infancia, adolescencia, juventud, adulto y adulto mayor	0	1 proyecto formulado, gestionado y/o ejecutado para la construcción de parques recreaciones por etapas
							No de parques recreacionales Mejorados y/o adecuados y/o dotados para infancia, adolescencia, juventud, adulto y adulto mayor	1	1 Parques mejorados y/o adecuados y/o dotados
							No de Impulsos y/o apoyos a iniciativas recreativas de la niñez, adolescencia, juventud, adultos y adulto mayor	7	10 Iniciativas recreativas apoyadas

**DIMENSIÓN SOCIO - CULTURAL**

Programa	Objetivo de resultado	Indicador de resultado	Municipio		Subprograma	Proyecto	Indicador de producto	Municipio	
			Línea base	Meta cuatrienio				Línea base	Meta cuatrienio
			CULTURA						
Formación y competitividad Cultural y aprovechando el tiempo libre	Lograr mayor formación y competitividad del talento humano a través de la implementación de la escuela de formación Artística, en sus diversas disciplinas, géneros y técnicas de formación, y/o crear Banda municipal de musica, para despertar la iniciativa propia en la niñez, adolescencia, juventud, adultos y adultos mayores de aprovechar su tiempo libre en espacios aptos y encantadores donde se lleven a efecto acciones sanas de recreación, diversión cultural y unidad y armonía familiar y social	% gestión para la creación y fortalecimiento de la banda municipal de música	0%	100%	FORMACIÓN ARTÍSTICA	Construcción y fortalecimiento de la Escuela de Formación Artística "Niñez, Adolescencia y Juventud, que agrupe disciplinas artísticas, tales como danza, teatro, poesía, música, en diversos géneros y expresiones artísticas múltiples como líneas y técnicas para artesanos, con enfoque recreativo, competitivo y empresarial	No de escuelas de formación artistica	0	1 Escuela de formación artistica creada
		% de avance en formación y competitividad cultural y % de Disminución en los índices de drogadicción, alcoholismo, violencia intrafamiliar	30% Deporte 10% disminución índices drogadicción	40% de avance en formación y competitividad cultural y 10% de disminución de índices de drogación, alcoholismo y violencia intrafamiliar, en relación a estadísticas de comisaría de familia, consejo de serguridad y observatorio del delito			No de dotaciones a escuela de formación Artística "niñez, adolescencia y juventud,	0	2 dotaciones
							No de cordinador y/o instructores y/o monitores y/o multiplicadores Culturales	0	1
		No de estudiantes activos, en escuela de formación artística "niñez, adolescencia y juventud	0	12 estudiantes activos en escuela de formación Cultural					
		INFRASTRUCTURA CULTURAL	Construyendo y optimizando escenarios culturales para el bienestar de nuestra gente	No de escenarios culturales y/o centros capacitación construidos	1	2 escenario cultural construido			
				No de escenarios culturales y/o centros de capacitación Mejorados y/o adecuados y/o restaurados	0	1 escenarios cultural mejorados y/o adecuados y/o restaurados			

**DIMENSIÓN SOCIO - CULTURAL**

Programa	Objetivo de resultado	Indicador de resultado	Municipio		Subprograma	Proyecto	Indicador de producto	Municipio	
			Línea base	Meta cuatrienio				Línea base	Meta cuatrienio
			Formación y competitividad Cultural y aprovechando el tiempo libre	Lograr mayor formación y competitividad del talento humano a través de la implementación de la escuela de formación Artística, en sus diversas disciplinas, géneros y técnicas de formación, y despertar la iniciativa propia en la niñez, adolescencia, juventud, adultos y adultos mayores de aprovechar su tiempo libre en espacios aptos y encantadores donde se lleven a efecto acciones sanas de recreación, diversión cultural y unidad y armonía familiar y social				% de avance en formación y competitividad cultural y % de Disminución en los índices de drogadicción, alcoholismo, violencia intrafamiliar	10%
Inventario actualizado	0	Contar con inventario actualizado de bienes de interés social							
EVENTOS CULTURALES	Apoyo a Artesanos y Artistas y a eventos culturales y medios de comunicación	No de apoyos otorgados a eventos culturales			8	8 apoyos otorgados a eventos culturales			
ARTESANOS Y ARTISTAS		No de apoyos otorgados a artesanos y/o artistas y/o medios de comunicación			2	10 Apoyos otorgados a artesanos y artistas			
BIBLIOTECA MUNICIPAL	Biblioteca al día, impulsando la lectura de la infancia, adolescencia, juventud, adultos y adultos mayores del Municipio en buenas condiciones y a la vanguardia de las nuevas tecnologías de la información y la comunicación (NTICS)	No de proyectos formulados, gestionados y/o construcción biblioteca municipal			1	1			
		No de bibliotecas adecuadas			0	1 biblioteca Adecuadas			
		No de bibliotecas dotadas			0	2 biblioteca dotadas			
		No de computadores en bibliotecas			0	4 computadores			
		No de bibliotecas con acceso a internet			0	1 biblioteca dotadas			
		No de jornadas de lectura, con la maleta viajera			0	12 Jornadas de lectura con maleta viajera			
PARTICIPACIÓN CIUDADANA Y TRIBUTO CULTURAL BIEN DISTRIBUIDO	Legitimidad de espacios de participación ciudadana en el ambito cultural y legalidad y control de recaudos y distribución eficiente de estampilla procultura	Consejo Municipal de Cultura legalizado y operando			Acto administrativo e integrantes	Consejo Municipal de Cultura creado con acto administrativo y operando			
		Estampilla procultura operando según normatividad vigente			si existe	Implementar estampilla procultura ajustada a la normatividad vigente			

**DIMENSIÓN SOCIO - CULTURAL**

Programa	Objetivo de resultado	Indicador de resultado	Municipio		Subprograma	Proyecto	Indicador de producto	Municipio	
			Línea base	Meta cuatrienio				Línea base	Meta cuatrienio
			EDUCACIÓN						
EDUCACIÓN PARA TODOS	Generar acciones que conduzcan a mejorar la calidad educativa en el municipio de manera integral en un 95%	% de avance en calidad educativa	75%	Alcanzar el 80 % de calidad educativa	CALIDAD EDUCATIVA	Gratuidad Educativa - Matricula gratis para niños, niñas, y adolescentes con base de datos de SIMAT sostenida y fortalecida durante los cuatro años	No de niños, niñas y adolescentes de preescolar, básica primaria, básica secundaria y media vocacional con Gratuidad en la matricula	100%	100% de Niños, niñas, adolescentes de preescolar, básica primaria y básica secundaria y media vocacional, con gratuidad educativa, según CONPES
							Seguimiento y control a las instituciones educativas frente al manejo del SIMAT	si se hacia	Realizar 8 seguimientos
						Potencialicemos el bilinguismo como herramienta de competitividad ante la globalización, "Todos al Aprendizaje de Inglés como segunda lengua"	No de proyectos desarrollados/No de proyectos programados	0	1 Proyecto de bilinguismo desarrollo en la comunidad
							No de personas beneficiadas	0	30 personas beneficiadas



**DIMENSIÓN SOCIO - CULTURAL**

Programa	Objetivo de resultado	Indicador de resultado	Municipio		Subprograma	Proyecto	Indicador de producto	Municipio	
			Línea base	Meta cuatrienio				Línea base	Meta cuatrienio
			EDUCACIÓN PARA TODOS	Generar acciones que conduzcan a mejorar la calidad educativa en el municipio de manera integral en un 95%				% de avance en calidad educativa	75%
Apoyo psicológico con profesionales y/o pasantes de universidades a las Instituciones Educativas del Municipio	No de psicólogos (as) profesionales y/o pasantes de universidades	1			Gestión de psicólogos ante la secretaria de educación departamental para las instituciones educativas				
Mejoramiento en competencias básicas y estándares de calidad en pruebas saber con el apoyo de la Alcaldía Municipal y las Instituciones Educativas	No de preicfes y pre pruebas saber implementados en las Instituciones Educativas	3			4 Precifes y pre pruebas saber realizados en las Instituciones Educativas				

**DIMENSIÓN SOCIO - CULTURAL**

Programa	Objetivo de resultado	Indicador de resultado	Municipio		Subprograma	Proyecto	Indicador de producto	Municipio	
			Línea base	Meta cuatrienio				Línea base	Meta cuatrienio
			EDUCACIÓN PARA TODOS	Generar acciones que conduzcan a mejorar la calidad educativa en el municipio de manera integral en un 95%				% de avance en calidad educativa	75%
Seguimiento y fortalecimiento a la implementación de los manuales de convivencia de cada una de las Instituciones Educativas	Manual de convivencia creado y operando o actualizado y operando	si se hacia			Todas las instituciones educativas con Manual de convivencia funcional operando				
	No de Convivencias con padres de familia, estudiantes, docentes y administrativos, como espacio de dialogo para mejorar "todos en todo"	no			12 Convivencias para mejorar "todos en todo"				
Articulación local con el plan decenal de educación y plan departamental de desarrollo en programas	No de programas trabajados conjuntamente con Instituciones Educativas del Municipio y el departamento	1			1 Programa				
						No de buses o vehiculos contratados para prestar el servicio de transporte escolar que abastezca la demanda de estudiantes que ameriten el servicio.	3 buses	3 buses y/o vehiculos contratados	

**DIMENSIÓN SOCIO - CULTURAL**

Programa	Objetivo de resultado	Indicador de resultado	Municipio		Subprograma	Proyecto	Indicador de producto	Municipio	
			Línea base	Meta cuatrienio				Línea base	Meta cuatrienio
			EDUCACIÓN PARA TODOS	Generar acciones que conduzcan a mejorar la calidad educativa en el municipio de manera integral en un 95%				% de avance en cobertura educativa	75%
No de Mantenimientos preventivos y correctivos de bus o vehiculos escolares y/o servicio combustible	1	4 Mantenimiento preventivo y correctivo de bus o vehiculos escolares y/o servicio de combustible							
No de estudiantes beneficiados con transporte escolar	329	329 estudiantes beneficiados con transporte escolar							

**DIMENSIÓN SOCIO - CULTURAL**

Programa	Objetivo de resultado	Indicador de resultado	Municipio		Subprograma	Proyecto	Indicador de producto	Municipio	
			Línea base	Meta cuatrienio				Línea base	Meta cuatrienio
			EDUCACIÓN PARA TODOS	Generar acciones que conduzcan a mejorar la calidad educativa en el municipio de manera integral en un 95%				% de avance del 95% de cobertura educativa	75%
No de adecuaciones y mejoramientos de infraestructura educativa	0	4 adecuaciones y/o mejoramientos de infraestructura educativa							
No de predios de Instituciones Educativas legalizados	0	1 Predio de instituciones educativas legalizados							
No de Instituciones Educativas y centros asociados con servicios públicos en funcionamiento.	3	3 Instituciones educativas y centros asociados con servicios públicos en funcionamiento							
No de proyectos pedagógicos fortalecidos	0	1 Proyecto pedagógico fortalecido							

**DIMENSIÓN SOCIO - CULTURAL**

Programa	Objetivo de resultado	Indicador de resultado	Municipio		Subprograma	Proyecto	Indicador de producto	Municipio	
			Línea base	Meta cuatrienio				Línea base	Meta cuatrienio
			EDUCACIÓN PARA TODOS	Generar acciones que conduzcan a mejorar la calidad educativa en el municipio de manera integral en un 95%				% de avance en consecución del 95% de cobertura educativa integral	60%
No de Mantenimientos preventivos y correctivos a computadores para educar	2	4 Mantenimientos preventivos y correctivos a computadores para educar en Instituciones Educativas							
No de material pedagógico, maquinaria, equipos y/o elementos dotados a Instituciones Educativas	0	10 Apoyos en material pedagógico, maquinaria, equipos y/o elementos de dotación a Instituciones Educativas							
No de útiles escolares otorgados a estudiantes de bajos recursos económicos	2000	3000 útiles escolares otorgados a estudiantes de bajos recursos económicos							
Gestionar proyecto de Alfabetización con la secretaria de educación departamental	No de personas alfabetizadas	20			80 Personas alfabetizadas				
Fomento a la Educación técnica, tecnológica y superior	No de cursos y/o programas técnicos y/o tecnológicos brindados con el SENA y otras instituciones.	2			8 cursos y/o programas técnicos brindados con el SENA y otras instituciones.				
	Gestión para traer sede de una Universidad al Municipio en programas afines	0			100% de gestión del Alcalde				

**DIMENSIÓN SOCIO - CULTURAL**

Programa	Objetivo de resultado	Indicador de resultado	Municipio		Subprograma	Proyecto	Indicador de producto	Municipio	
			Línea base	Meta cuatrienio				Línea base	Meta cuatrienio
			EDUCACIÓN PARA TODOS	Generar acciones que conduzcan a mejorar la calidad educativa en el municipio de manera integral en un 95%				% de avance en consecución del 95% de cobertura educativa integral	60%
Generar acciones que conduzcan a mejorar la pertinencia educativa en el municipio en un 95%	5 % de avance en pertinencia educativa	60%		Alcanzar el 80 % de pertinencia educativa	Pertinencia Educativa	Estudio que permita identificar y establecer que tan pertinente son las modalidades educativas actuales de las instituciones Educativas que lo requieran.	No de estudios realizados frente a la pertinencia educativa y el entorno actual.	0	1 Estudio realizado frente a la pertinencia educativa y el entorno actual

**DIMENSIÓN SOCIO - CULTURAL**

Programa	Objetivo de resultado	Indicador de resultado	Municipio		Subprograma	Proyecto	Indicador de producto	Municipio	
			Línea base	Meta cuatrienio				Línea base	Meta cuatrienio
			ADULTO MAYOR						
PROTEGIENDO AL ADULTO MAYOR	Fortalecer la protección social, familiar y económica del Adulto Mayor, a través de la promoción de los procesos educativos, culturales, recreativos y aprovechamiento del tiempo libre, como medio para prevenir enfermedades crónicas, degenerativas y psicológicas.	% de avance en la protección social, familiar y económica del Adulto Mayor	10%	20% de avance en la protección social, familiar y económica del Adulto Mayor	PROTEGIENDO Y GENERANDO VIDA AL ADULTO MAYOR	Construcción e Implementación de la política pública de envejecimiento y vejez	No de cupos de paquete alimentario para el Adulto Mayor	288	Incrementar a 300 cupos de paquete alimentario para adulto mayor, de acuerdo a políticas nacionales del adulto mayor
							No de cupos de Cuota monetaria para el Adulto Mayor	219	Mantener 219 cupos de cuota monetaria para adulto mayor, según políticas nacionales de adulto mayor
							No de Celebración del día del Adulto Mayor en el Municipio	4	4 celebraciones del día del adulto mayor
							No de Talleres en manualidades para el aprovechamiento del tiempo libre de los adultos mayores	0	4 talleres de manualidades del adulto mayor
							No de apoyos a la promoción de encuentros subregionales del adulto mayor	0	1 Apoyo a encuentros subregionales del adulto mayor
							No de Ancianatos dotados y/o adecuados	0	2 Dotaciones al ancianato
					INFRAESTRUCTURA PARA EL ADULTO MAYOR				

**DIMENSIÓN SOCIO - CULTURAL**

Programa	Objetivo de resultado	Indicador de resultado	Municipio		Subprograma	Proyecto	Indicador de producto	Municipio	
			Línea base	Meta cuatrienio				Línea base	Meta cuatrienio
			<b>MUJER Y GÉNERO</b>						
Mujer Beléña con Derechos y Promotora Estrategica del Desarrollo	Promover la organización comunitaria de las mujeres Beléñas	N° de organizaciones de mujeres conformadas y consolidadas	3 conformadas, o consolidadas	1 organizaciones o asociaciones de mujeres constituidas y fortalecidas	Mujeres Beléñas en Equipo	Acompañamiento técnico a la organización de las mujeres Belénitas	N° de espacios comunitarios desarrollados para la asociatividad de la mujer	1	Promovidos 8 espacios comunitarios para la asociatividad de la mujer Beléña
							N° de talleres de capacitación desarrollados para el fortalecimiento organizacional	1	Desarrollados 4 talleres de capacitación para el fortalecimiento organizacional
	Contribuir a la participación de la mujer en espacios de desarrollo económico mediante el desarrollo de habilidades y competencias.	% de participación de la mujer en proyectos de desarrollo productivo y empresarial	20%	Incrementar en un 50% la participación de la mujer en procesos productivos y empresariales	Mujeres Beléñas Productivas y Empresarias	Fortalecimiento Organizativo, Productivo y Empresarial de la Mujer Beléña	N° de organizaciones femeninas capacitadas en proyectos productivos y/o empresariales	0	1
							No de proyectos productivos asociativos a la mujer	0	1 proyectos productivos dirigidos a la mujer
							N° de mujeres capacitadas en competencias laborales		30 mujeres capacitadas por el SENA en competencias laborales



**DIMENSIÓN SOCIO - CULTURAL**

Programa	Objetivo de resultado	Indicador de resultado	Municipio		Subprograma	Proyecto	Indicador de producto	Municipio	
			Línea base	Meta cuatrienio				Línea base	Meta cuatrienio
			Mujer Belenita con Derechos y Promotora Estrategica del Desarrollo	Promover la defensa de los derechos de la Mujeres Beléñas				N° de mujeres capacitadas en DH y Derechos de la Mujer	20
Brindar acompañamiento profesional permanente en las instiuciones educativas para la protección de la mujer adolescente.	N° de instituciones educativas con acompañamiento permanente de un psicologo.	1 psicólogo durante un tiempo		Gestionar el acompañamiento de 1 profesional de la psicología en cada institución educativa del municipio	Educación Sexual y acompañamiento o psicossocial para la Mujer Beléña	Acompañamiento psicossocial para la protección de la mujer	N° de jornadas de educación sexual y reproductiva	4	4 jornadas de educación sexual y reproductiva con adolescentes y padres de familia
							N° de visitas realizadas psicossociales	20	100 visitas de seguimiento y acompañamiento a familias
							N° de jornadas de sensibilización realizadas	0	4 jornadas de sensibilización al genero masculino y comunidad en general para la protección de la mujer

**DIMENSIÓN SOCIO - CULTURAL**

Programa	Objetivo de resultado	Indicador de resultado	Municipio		Subprograma	Proyecto	Indicador de producto	Municipio	
			Línea base	Meta cuatrienio				Línea base	Meta cuatrienio
			<b>JUSTICIA, SEGURIDAD Y CONVIVENCIA CIUDADANA</b>						
SEGURIDAD, JUSTICIA Y CONVIVENCIA CIUDADANA PARA LOS HABITANTES DE BELEN.	Generar un ambiente que propicie la seguridad y la convivencia ciudadana, y el orden público y todas las acciones que contribuyan a garantizar la convivencia pacífica en el municipio de Belén	N° de líderes capacitados en competencias para una mejor convivencia.	20	Desarrollar procesos pedagógicos con 30 actores líderes del municipio para el desarrollo y réplica de conocimientos y competencias que contribuyan a una mejor convivencia ciudadana	Convivencia Ciudadana	Formación de Formadores en convivencia ciudadana	N° de talleres en valores de la democracia	0	4 talleres con jóvenes y adultos para la formación en valores democráticos para la convivencia ciudadana
					Derechos Humanos y Derecho Internacional Humanitario	Formación en Derechos Humanos y DIH	N° de talleres en DH, Deberes y DIH	0	4 talleres con jóvenes y adultos en DH, Deberes y DIH
		N° de familias acompañadas en procesos de resolución pacífica de conflictos	16	Capacitar y desarrollar acciones con 20 padres, madres de familia e hijos en competencias para disminuir las situaciones de violencia intrafamiliar	Trabajando por la armonía de los hogares Belenitas	Fortalecimiento de las familias Belenitas como espacios protectores y garantes de derecho	N° de talleres en resolución pacífica de conflictos	0	Desarrollar 8 talleres a nivel de familias focalizadas por Comisaría de Familia para resolución pacífica de conflictos

**DIMENSIÓN SOCIO - CULTURAL**

Programa	Objetivo de resultado	Indicador de resultado	Municipio		Subprograma	Proyecto	Indicador de producto	Municipio	
			Línea base	Meta cuatrienio				Línea base	Meta cuatrienio
			SEGURIDAD, JUSTICIA Y CONVIVENCIA CIUDADANA PARA LOS HABITANTES DE BELÉN	Generar un ambiente que propicie la seguridad y la convivencia ciudadana, y el orden público y todas las acciones que contribuyan a garantizar la convivencia pacífica en el municipio de Belén				N° de casos registrados en el periodo	4
% de casos de violación denunciados a la fecha	10%	Disminuir en un 20% el número de violaciones y demás actos violentos en el municipio y de personas atendidas en centros de atención a víctimas			Generando cultura de denuncia contra la violación sexual	Fortalecimiento de la denuncia pública	N° de jornadas comunitarias realizadas	0	Realizar 4 jornadas comunitarias para promocionar el ejercicio de la denuncia pública contra la violación sexual
SEGURIDAD, JUSTICIA Y CONVIVENCIA CIUDADANA PARA LOS HABITANTES DE BELÉN	Generar un ambiente que propicie la seguridad y la convivencia ciudadana, y el orden público y todas las acciones que contribuyan a garantizar la convivencia pacífica en el municipio de Belén	% de convenios realizados ejecutar CP	1	convenio con Centro penitenciario	Garantizando derechos a reclusos	Celebrar convenio con Centro Penitenciario	N° de convenios efectuados con Centro de Reclusión.	1	1
		Plan Integral de Seguridad y Convivencia Ciudadana formulado	1	formulación, adopción e Implementación del Plan Integral de Seguridad y Convivencia Ciudadana	Prevención y protección de los belenitas	Implementación del Plan Integral de Seguridad y Convivencia Ciudadana	% de avance en la implementación del Plan	50%	Implementar el 60% del Plan Integral de Seguridad y Convivencia Ciudadana

**DIMENSIÓN SOCIO - CULTURAL**

Programa	Objetivo de resultado	Indicador de resultado	Municipio		Subprograma	Proyecto	Indicador de producto	Municipio	
			Línea base	Meta cuatrienio				Línea base	Meta cuatrienio
			SEGURIDAD, JUSTICIA Y CONVIVENCIA CIUDADANA PARA LOS HABITANTES DE BELÉN	Generar un ambiente que propicie la seguridad y la convivencia ciudadana, y el orden público y todas las acciones que contribuyan a garantizar la convivencia pacífica en el municipio de Belén				% de convenio con celebrados	0
% avance en la creación de la defensa civil	0	100%			Gestionar la conformación de la defensa civil en el municipio	% gestión para la creación de la defensa civil municipal	0%	100%	
Garantizar la protección de bienes y disminuir el riesgo de desastres	% de atención oportuna en eventos adversos pertinentes contratados	No existía convenio con cuerpo de bomberos		70% de atención oportuna en eventos adversos pertinentes contratados, a razón de distancias y condiciones geográficas de oferta del servicio	Gestionar la conformación de la brigada bomberil	No de Proyectos formulado, gestionado y/o ejecutado de creación y sostenimiento de Brigada bomberil	Si	Formular, gestionar y/o ejecutar proyecto de creación y sostenimiento de Brigada bomberil	
Brindar un espacio locativo para las instancias de justicia en el Municipio	Proyecto del Centro de Convivencia y/o Justicia formulado	cero		Formulación y gestión del proyecto del Centro de Convivencia y/o Casa de Justicia	Infraestructura para la Seguridad	Gestión para la construcción del Centro de Convivencia y/o Casa de Justicia	% de avance en la gestión	No	Formular, gestionar y/o ejecutar proyecto de centros de convivencia y/o casa de justicia y/o estación de policía

**DIMENSIÓN SOCIO - CULTURAL**

Programa	Objetivo de resultado	Indicador de resultado	Municipio		Subprograma	Proyecto	Indicador de producto	Municipio	
			Línea base	Meta cuatrienio				Línea base	Meta cuatrienio
			<b>VICTIMAS- DESPLAZADOS</b>						
Prevención, Protección, atención integral y participación con enfoque diferencial de la población vulnerable y desplazada del municipio de Belén	Prevenir los riesgos de desplazamiento y restituir los derechos de la población en dicha situación	% de avance de la implementación de la política pública	Apoyos de remesa e incentivos	Implementar la política pública de atención a Población Vulnerable y Desplazada	Población Vulnerable y Desplazada	Formulación del Plan Integral Unico de Atención a Población Desplaza	PIU formulado y en ejecución	si existe, se requiere actualización	Formular y/o actualizar y ejecutar el Plan Integral Unico de Atención a Población Vulnerable y Desplazada
							Comité de Atención a Población Vulnerable y Desplazada conformado y operando	si existe	Conformado el Comité de Atención a Población Vulnerable y Desplazada del municipio
Programa de Prevención, Asistencia y Reparación Integral a Víctimas	Garantizar el goce efectivo de los derechos de la población victima del conflicto armado	% de avance en la implementación de la ley 1448 de 2011	cero	Avanzar un 20% en el cumplimiento de la Ley 1448 de 2011 : Atención, Asistencia y Reparación Integral a las Víctimas del conflicto armado interno	Víctimas	Formulación del Plan para la prevención, Atención y Reparación Integral a Víctimas	Documento del Plan formulado	no existe	Formulado el Plan para la Prevención, Atención y Reparación Integral a Víctimas
							Comité de Justicia Transicional creado	No existia	Creado el Comité de Justicia Transicional

**DIMENSIÓN SOCIO - CULTURAL**

Programa	Objetivo de resultado	Indicador de resultado	Municipio		Subprograma	Proyecto	Indicador de producto	Municipio	
			Línea base	Meta cuatrienio				Línea base	Meta cuatrienio
			RED UNIDOS						
ATENCION A LA POBLACION POBRE Y DE POBREZA EXTREMA BELENITA	Garantizar el goce efectivo de derechos de la población pobre y de extrema pobreza y/o vulnerable	% De avance en la superación de la pobreza y pobreza extrema y/o vulnerable	2%	5%	PROGRAMAS Y ESTRATEGIAS DE INCLUSION SOCIAL	Subsisiso a población focalizada pobre y vulnerable a través de canalización de programas y/o proyectos gestionados con oferta multinivel	Gestión consecución programas DPS para la erradicación de la pobreza y pobreza extrema	2	2 programas Y/O ESTRATEGIAS gestionados y ejecutados
							% de avance en la consecución de logros priorizados de las familias vinculadas a ESTRATEGIA RED UNIDOS	2%	Lograr un 8% más de la línea base
							No de Familias en acción beneficiadas	550 beneficiadas	Mantener 550 cupos de familias en acción de acuerdo a los lineamientos de la política nacional

**DIMENSIÓN SOCIO - CULTURAL**

Programa	Objetivo de resultado	Indicador de resultado	Municipio		Subprograma	Proyecto	Indicador de producto	Municipio	
			Línea base	Meta cuatrienio				Línea base	Meta cuatrienio
			SALUD						
SALUD CON INCLUSIÓN SOCIAL, PARA TODAS Y TODOS	Garantizar la afiliación al Sistema General de Seguridad Social en Salud SGSSS al 100% de la población de Belén Nariño, mediante la gestión eficiente y eficaz del aseguramiento, con acciones de salud a los grupos de población vulnerable y especial del municipio, a través del desarrollo de estrategias y actividades que promuevan la participación social, el acceso con calidad en los servicios de salud, mediante la Inspección, Vigilancia y Control para el cumplimiento de los lineamientos propuestos por el Sistema Obligatorio de Garantía de la Calidad SOGC y la adecuada distribución de los recursos.	% de avance en la implementación de la política pública de salud	40%	80%	INCLUSIÓN SOCIAL EN SALUD	Formulación plan decenal de salud del municipio y el logro del mejoramiento de las condiciones de vida de los Belenitas, a través de su implementación	No de Formulación y ejecución de plan decenal de salud y/o plan territorial de salud y/o plan operativo anual	Existe Plan territorial	Formular y ejecutar plan decenal de salud y/o el plan territorial de salud y/o plan operativo anual
							% De cumplimiento del Eje Aseguramiento	71%	80%
							% De cumplimiento del Eje de Prestación de servicios de salud	62%	80%
							% De cumplimiento del Eje Promoción Social	79%	80%
							% De cumplimiento del Eje Salud Pública	56%	80%
							% De cumplimiento del Eje Riesgos Profesionales	60%	80%
							% De cumplimiento del Eje de Emergencias y Desastres	45%	80%
							No de proyectos formulados, gestionado y/o ejecutados para la construcción de infraestructura en Hospital ESE y centro de salud	1	Formular , gestionar y/o ejecutar un proyecto de construcción de infraestructura en el Centro de salud Belen ESE
							No de apoyos a la ESE	2	4
No de apoyos alcanzados para realizar estudios de identificación de causas tecnico . Científicas de patologías.	0	Gestionar al menos 1 apoyo para realizar estudios para identificación de causas tecnico - científicas de patologías							

MATRIZ ESTRATEGICA DE INFANCIA, ADOLESCENCIA, JUVENTUD Y FAMILIA

Categoría	Programa	Objetivo de política	Objetivo de resultado	Indicador de resultado	Municipio		Subprograma	Proyecto	Indicador de producto	Municipio	
					Línea base	meta cuatrienio				Meta	
										Línea base	Cuatrenio
<b>NIÑEZ, INFANCIA Y ADOLESCENCIA</b>											
Existencia	DERECHO A LA VIDA DE LOS NIÑOS, NIÑAS, ADOLESCENTES	Todos vivos	Garantizar los servicios que proveen las garantías para el ejercicio de los derechos de los niños, niñas y adolescentes sin exclusión alguna	% de mortalidad materna y perinatal/% de mortalidad materna programada	0	Cero % mortalidad materna y perinatal	PREVENCIÓN, SALUD Y VIDA DE LA NIÑEZ, INFANCIA Y ADOLESCENCIA	Mecanismos de prevención para evitar muertes de maternas y menores de edad	% de madres maternas con control prenatal/ % total madres maternas	100%	90% de madres maternas con control prenatal
					0	0% de muerte infantil			% de vacunación/ % de vacunación programado	56 censo DANE	60 % de vacunación según censo DANE y un 80% según censo canalización



**MATRIZ ESTRATEGICA DE INFANCIA, ADOLESCENCIA, JUVENTUD Y FAMILIA**

Categoría	Programa	Objetivo de política	Objetivo de resultado	Indicador de resultado	Municipio		Subprograma	Proyecto	Indicador de producto	Municipio	
					Línea base	meta cuatrienio				Meta	
										Línea base	Cuatrenio
<b>NIÑEZ, INFANCIA Y ADOLESCENCIA</b>											
Existencia	DERECHO A LA SALUD DE LOS NIÑOS, NIÑAS, ADOLESCENTES	Todos saludables	Garantizar el derecho de los niños, niñas y adolescentes a la atención en salud oportuna y de calidad	% de niños, niñas y adolescentes con servicios del SGSSS	0	identificación del 100% de los casos y causas que producen morbilidad y mortalidad infantil en COVE Municipal			% de seguimiento epidemiológica en los casos de morbilidad y mortalidad infantil	90%	100% de seguimiento epidemiológico de casos de morbilidad y mortalidad infantil
					90%	Lograr el 90% de atención en servicios de salud	SALUD PARA LA NIÑEZ, INFANCIA Y ADOLESCENCIA	Atención integral en salud a niños, niñas y adolescentes del municipio	No de niños, niñas y adolescentes con acceso al servicio Integral del SGSSS	90%	Garantizar el 100% de acceso al servicio integral del SGSSS a través de gestión de canalización y tramite ante Instancias nacionales

**MATRIZ ESTRATEGICA DE INFANCIA, ADOLESCENCIA, JUVENTUD Y FAMILIA**

Categoría	Programa	Objetivo de politica	Objetivo de resultado	Indicador de resultado	Municipio		Subprograma	Proyecto	Indicador de producto	Municipio	
					Línea base	meta cuatrienio				Meta	
										Línea base	Cuatrenio
<b>NIÑEZ, INFANCIA Y ADOLESCENCIA</b>											
Existencia	DERECHO DE LOS NIÑOS, NIÑAS Y ADOLESCENTES A UNA FAMILIA	Ninguno sin familia	Diseñar e implementar proyectos de apoyo y educación familiar para prevenir situaciones de riesgo	50 % de niños, niñas y adolescentes amparados por un medio de protección	50%	Lograr el 90% de atención en servicios de salud	HOGAR PARA LOS NIÑOS, NIÑAS Y ADOLESCENTES	Prevención de situaciones de abandono y vida en la calle de niños, niñas y adolescentes	No de familias con acompañamiento psicosocial	10 FAMILIAS	acompañamiento psicosocial al 50% de familias en condiciones de riesgo de desintegración familiar registradas en comisaria de familia para evitar el abandono de menores de edad
									No de visitas de orientación a familias	0	100 orientación a los integrantes del núcleo familiar para disminuir la violencia intrafamiliar

MATRIZ ESTRATEGICA DE INFANCIA, ADOLESCENCIA, JUVENTUD Y FAMILIA

Categoría	Programa	Objetivo de politica	Objetivo de resultado	Indicador de resultado	Municipio		Subprograma	Proyecto	Indicador de producto	Municipio	
					Línea base	meta cuatrienio				Meta	
										Línea base	Cuatrenio
<b>NIÑEZ, INFANCIA Y ADOLESCENCIA</b>											
Existencia	DERECHO DE LOS NIÑOS, NIÑAS Y ADOLESCENTES A UNA FAMILIA	Ninguno sin familia	Diseñar e implementar proyectos de apoyo y educación familiar para prevenir situaciones de riesgo	50 % de niños, niñas y adolescentes amparados por un medio de protección	50%	Lograr el 90% de atención en servicios de salud	HOGAR PARA LOS NIÑOS, NIÑAS Y ADOLESCENTES	Prevención de situaciones de abandono y vida en la calle de niños, niñas y adolescentes	No de talleres realizados con escuelas de padres de las Instituciones educativas	0	Desarrollar 12 talleres con escuela de padres de las Instituciones Educativas, para el mejoramiento de la convivencia familiar
									% de garantía de casos de abandono de menores con hogares sustitutos	3%	Garantizar un hogar con familia de origen u hogar sustituto al 100% de menores en caso de abandono
									Convenio celebrado y/o Hogar sustituto legalizado y/o hogar de paso implementado	0	Constituir un hogar de paso modalidad familiar y brindar los mecanismos para el sostenimiento

**MATRIZ ESTRATEGICA DE INFANCIA, ADOLESCENCIA, JUVENTUD Y FAMILIA**

Categoría	Programa	Objetivo de política	Objetivo de resultado	Indicador de resultado	Municipio		Subprograma	Proyecto	Indicador de producto	Municipio	
					Línea base	meta cuatrienio				Meta	
										Línea base	Cuatrenio
<b>NIÑEZ, INFANCIA Y ADOLESCENCIA</b>											
Existencia	DERECHO DE LOS NIÑOS, NIÑAS Y ADOLESCENTES A UNA BUENA NUTRICIÓN	Ninguno Desnutrido	Garantizar el derecho de los niños, niñas y adolescentes a una buena nutrición, que permita el buen desarrollo.	% de cobertura de niños y niñas con bajo peso, inscritos en recuperación nutricional	5%	70%	ALIMENTACION INICIAL PARA LA PRIMERA INFANCIA	Promoción de la alimentación del recién nacido con leche materna	No de hogares FAMI brindando el servicio de ración alimentaria	8 Hogares FAMI	Mantener 8 hogares FAMI, que brinden el servicio de ración alimentaria a los niños, niñas y beneficiarios, según lineamientos del ICBF, de incrementar, disminuir, mantener, u omitir
				N° planes de seguridad alimentaria formulado y ejecutado	0	1	RECUPERACIÓN NUTRICIONAL				0
Existencia	DERECHO DE LOS NIÑOS, NIÑAS Y ADOLESCENTES A UNA BUENA NUTRICIÓN	Ninguno Desnutrido	Garantizar el derecho de los niños, niñas y adolescentes a una buena nutrición, que permita el buen desarrollo.	% de disminución de desnutrición - niños y niñas y adolescentes, según ICBF y Dirección Local De Salud.	12%	0.3%	RECUPERACIÓN NUTRICIONAL Y DESAYUNOS INFANTILES	Articulación y gestión institucional para ampliación de cupos del programa de desayuno infantil tipo I y II y recuperación nutricional	No de beneficiarios de Recuperación nutricional	Mantener 10 beneficiarios de tipo 1 (menores de 1 año) y 162 de tipo 2 (1 a 4 años 11 meses), y/o seguridad alimentaria dependiendo de directrices ICBF de ampliar, mantener, disminuir u omitir	Mantener 10 beneficiarios de tipo 1 (menores de 1 año) y 162 de tipo 2 (1 a 4 años 11 meses), y/o seguridad alimentaria dependiendo de directrices ICBF de ampliar, mantener, disminuir u omitir

**MATRIZ ESTRATEGICA DE INFANCIA, ADOLESCENCIA, JUVENTUD Y FAMILIA**

Categoría	Programa	Objetivo de politica	Objetivo de resultado	Indicador de resultado	Municipio		Subprograma	Proyecto	Indicador de producto	Municipio	
					Línea base	meta cuatrienio				Meta	
										Línea base	Cuatrenio
<b>NIÑEZ, INFANCIA Y ADOLESCENCIA</b>											
Existencia	DERECHO DE LOS NIÑOS, NIÑAS Y ADOLESCENTES A UNA BUENA NUTRICIÓN	Ninguno Desnutrido	Garantizar el derecho de los niños, niñas y adolescentes a una buena nutrición, que permita el buen desarrollo.	No de recién nacidos registrados con bajo peso recuperados/No de nacidos vivos	70%	Cubrimiento del 70% de estudiantes que requieren servicio de restaurante escolar	RESTAURANTES ESCOLARES	Gestión para la ampliación de cupos de restaurantes escolar	No de cupos gestionados y asignados de restaurante escolar	1136	mantener 982 niños, niñas y adolescentes que reciben alimentación escolar
Desarrollo	DERECHO DE LOS NIÑOS, NIÑAS Y ADOLESCENTES A EDUCACIÓN	Todos con Educación	Aumentar el % de cobertura en educación inicial, básica primaria, básica secundaria y media.	% de cobertura por nivel de educación	100%	Mantener la cobertura actual	EDUCACIÓN INICIAL	Garantía de transporte escolar y/o dotación de útiles escolares	No de estudiantes con garantía de transporte escolar y/o dotación de útiles escolares	500	Mantener a 329 estudiantes el servicios de transporte escolar

**MATRIZ ESTRATEGICA DE INFANCIA, ADOLESCENCIA, JUVENTUD Y FAMILIA**

Categoría	Programa	Objetivo de politica	Objetivo de resultado	Indicador de resultado	Municipio		Subprograma	Proyecto	Indicador de producto	Municipio	
					Línea base	meta cuatrienio				Meta	
										Línea base	Cuatrenio
<b>NIÑEZ, INFANCIA Y ADOLESCENCIA</b>											
Desarrollo	Jugando, formando y recreando	Todos Jugando	Generar alternativas saludables para el aprovechamiento del tiempo libre de los niños, niñas y adolescentes	% de habitos de lectura en niños, niñas y adolescentes	veinte %	Incentivar en 30% el habito de lectura en niños, niñas y adolescentes para el aprovechamiento del tiempo libre	LECTURA VIAJERA	Implementación del proyecto maleta viajera	No de viajes de lectura a zonas rurales y urbanas en el municipio	0	12 viajes de lectura a zonas urbanas y rurales del municipio
				Escuela de formación deportiva operando	0	Crear y/o Fortalecer 1 escuela de formación deportiva y espacios aptos para la practica	ESCUELA DE FORMACIÓN DEPORTIVA	Fomentando el aprovechamiento del tiempo libre	Niños, niñas y adolescentes vinculados a escuela de formación deportiva	0	80 niños, niñas y adolescentes integrando la escuela de formación deportiva
					0				No de Parques recreacionales construidos y/o mejorados	0	1 proyecto formulado, gestionado y/o ejecutado para la construcción de parques recreaciones por etapas
				Escuela de formación artistica operando	0	Crear y/o Fortalecer escuela de formación artistica	ESCUELA DE FORMACIÓN ARTÍSTICA	Desarrollo de habilidades y destrezas artisticas	Niños, niñas y adolescentes vinculados a escuela de música, y actividades de danza, teatro, poesía, canto y arte.	0	12 niños, niñas y adolescentes integrando la escuela de música y actividades artisticas

**MATRIZ ESTRATEGICA DE INFANCIA, ADOLESCENCIA, JUVENTUD Y FAMILIA**

Categoría	Programa	Objetivo de política	Objetivo de resultado	Indicador de resultado	Municipio		Subprograma	Proyecto	Indicador de producto	Municipio	
					Línea base	meta cuatrienio				Meta	
										Línea base	Cuatrenio
<b>NIÑEZ, INFANCIA Y ADOLESCENCIA</b>											
Desarrollo	DERECHO DE LOS NIÑOS, NIÑAS Y ADOLESCENTES A ESTAR TODOS AFECTIVAMENTE ESTABLES	Todos Efectivamente estables	Garantizar la restitución de derecho a la niñez y adolescencia con contar con espacios públicos de comunicación y de dialogo que le permita expresar sus emociones y aprender equilibradamente de la sexualidad	% de disminución de casos de abuso sexual en menores de edad	10%	Disminuir en un 50 % el número de casos de abuso sexual en menores de edad	PREVENGAMOS EL ABUSO DE MENORES	Espacios educativos públicos para la expresión cultural "primero la niñez y la adolescencia" y educando para la sexualidad	No de capacitaciones y/o talleres frente a disminuir el Número de casos de abuso sexual en menores de edad	2	Realizar 4 talleres de formación a la niñez y adolescencia frente al aprecio y prioridad y sexualidad responsable de una cultura ciudadana
									No de instituciones educativas con plan educativo sobre la sexualidad, incorporado al PEI	0	3 instituciones con plan educativo sobre la sexualidad incorporado al PEI

**MATRIZ ESTRATEGICA DE INFANCIA, ADOLESCENCIA, JUVENTUD Y FAMILIA**

Categoría	Programa	Objetivo de política	Objetivo de resultado	Indicador de resultado	Municipio		Subprograma	Proyecto	Indicador de producto	Municipio	
					Línea base	meta cuatrienio				Meta	
										Línea base	Cuatrenio
<b>NIÑEZ, INFANCIA Y ADOLESCENCIA</b>											
Ciudadanía	DERECHO DE LOS NIÑOS, NIÑAS, ADOLESCENTES Y JOVENES A PARTICIPAR	Todos Participando	Lograr la restitución de los derechos de los niños, niñas, adolescentes y jóvenes en espacios de participación social, que les permita expresarse y hacer parte activa de las decisiones de la política pública de infancia y adolescencia en la implementación y operativización de la misma	% de participación social de la infancia, adolescencia y juventud	70%	Alcanzar el 50% de la participación social de la infancia, adolescencia y juventud	La Infancia, adolescencia y juventud participando libre y activamente	Participación en espacios sociales, de la niñez, infancia, adolescencia y juventud	No de asambleas de la infancia y la adolescencia realizadas	1	3 asambleas realizadas con la niñez, infancia y adolescencia para garantizar el empoderamiento de sus derechos
									No de gobierno escolares operando	0	Gobiernos escolares operando en cada Institución Educativa
									No de integrantes de niñez y adolescencia en el COMPOS y/o en la mesa de infancia y adolescencia	0	1 Representante de la niñez y la adolescencia en el COMPOS y/o en la mesa de infancia y adolescencia
									No de reuniones de COMPOS Realizadas	16	16 reuniones de COMPOS realizadas
									Acto administrativo de constitución y conformación del consejo de juventud	no tienen	Consejo de la juventud conformado y operando



**MATRIZ ESTRATEGICA DE INFANCIA, ADOLESCENCIA, JUVENTUD Y FAMILIA**

Categoría	Programa	Objetivo de política	Objetivo de resultado	Indicador de resultado	Municipio		Subprograma	Proyecto	Indicador de producto	Municipio	
					Línea base	meta cuatrienio				Meta	
										Línea base	Cuatrenio
<b>NIÑEZ, INFANCIA Y ADOLESCENCIA</b>											
Ciudadanía	DERECHO DE LOS NIÑOS, NIÑAS Y ADOLESCENTES A REGISTRARSE Y TENER IDENTIFICACIÓN	Todos Registrados	Garantizar la restitución de derecho a la niñez y adolescencia de tramitar y contar con sus documentos de identificación, como registro civil y tarjeta de identidad	Nº y % de infantes con registro civil y/o tarjeta de identidad/No y % de infantes con registro civil y/o tarjeta de identidad programados	no sabemos	80% de niños, niñas, adolescentes con registro civil y tarjeta de identidad expedidos en el cuatrienio	TRÁMITE DE REGISTRO CIVIL Y TARJETA DE IDENTIDAD PARA MENORES	Campañas de tramite de registro civil y tarjeta de identidad para niños, niñas y adolescentes	No de campañas coordinadas con registraduría nacional del estado civil sobre documentación de registro civil y tarjeta de identidad de niños, niñas, adolescentes	0	4 campañas coordinadas con registraduría nacional del estado civil para tramitar registros civiles y tarjetas de identidad
Protección Especial	DERECHO DE LA INFANCIA Y ADOLESCENCIA A PROTECCIÓN ESPECIAL	Ninguno en actividad perjudicial	Diminuir el número de menores de edad involucrados en actividades productivas no formales con riesgo de explotarlos económicamente y regular sus condiciones de trabajo	% de disminución en la explotación de trabajo infantil	10%	10%	MONITOREO Y CONTROL DE TRABAJO INFANTIL	Regulación y control de actividades productivas no formales, con riesgo de vincular y explotar económicamente a menores de 18 años y Seguimiento de condiciones laborales de adolescentes autorizados a trabajar	No de visitas a actividades productivas no formales con riesgo de vincular y explotar económicamente a menores de 18 años	0	4 visitas a actividades productivas no formales con riesgo de vincular y explotar económicamente a menores de 18 años

**MATRIZ ESTRATEGICA DE INFANCIA, ADOLESCENCIA, JUVENTUD Y FAMILIA**

Categoría	Programa	Objetivo de politica	Objetivo de resultado	Indicador de resultado	Municipio		Subprograma	Proyecto	Indicador de producto	Municipio	
					Línea base	meta cuatrienio				Meta	
										Línea base	Cuatrenio
<b>NIÑEZ, INFANCIA Y ADOLESCENCIA</b>											
Protección Especial	DERECHO DE LA INFANCIA Y ADOLESCENCIA A PROTECCIÓN ESPECIAL	Ninguno víctima de violencia personal	Disminuir el número de espacios públicos riesgosos y establecer acciones de prevención y protección especial a los niños, niñas, adolescentes y jóvenes	% de Disminución de riesgos en espacios públicos críticos de inseguridad	20%	Garantizar la seguridad en un 70% de los sitios más críticos de inseguridad para la niñez y la adolescencia	PREVENCIÓN Y ACCIÓN, PROTEGIENDO A LA INFANCIA Y ADOLESCENCIA	Identificación de espacios publicos riesgosos, para establecimiento de acciones focalizadas de seguridad ciudadana a la infancia y adolescencia	No de espacios públicos riesgosos con vigilancia/no de espacios publicos riesgosos	0	Cubrir el 100% de sistios identificados como riesgosos con una estrategia de seguridad policiva y de articulación comunitaria
				% adopcion e implementación de la política de prevención de reclutamiento y utilizacion de ninos, niñas y adolescentes por grupos organizados al margen de la ley.	0%	60%		Politica de prevencion de reclutamiento y utilizacion d niños, njiñas y adolescentes por grupos organizados al margen de la ley	No de difusiones masivas de cifras, rutas de atención, respuesta ciudadana y puntos de denuncias	0	8 Difusiones

MATRIZ ESTRATEGICA DE INFANCIA, ADOLESCENCIA, JUVENTUD Y FAMILIA

Categoría	Programa	Objetivo de politica	Objetivo de resultado	Indicador de resultado	Municipio		Subprograma	Proyecto	Indicador de producto	Municipio	
					Línea base	meta cuatrienio				Meta	
										Línea base	Cuatrenio
<b>NIÑEZ, INFANCIA Y ADOLESCENCIA</b>											
Protección Especial	DERECHO DE LA INFANCIA Y ADOLESCENCIA A PROTECCIÓN ESPECIAL	Ninguno víctima de violencia organizada	Establecer acciones de prevención frente a escenarios no deseados como: desplazamientos forzosos, perdidas de vidas humanas o lesiones irreparables provocadas por minas antipersonales y rupturas familiares a causa de casos de violencia intrafamiliar	% de disminución y/o conciliación de casos de violencia intrafamiliar y situaciones de victima de violencia organizada	50%	Disminuir y/o conciliar en un 50% el número de casos de violencia intrafamiliar y situaciones de victima de violencia organizada	NO A LA VIOLENCIA, SI A LA PAZ	Atención de población vulnerable víctimas de conflicto armado y violencia intrafamiliar	No de niños, niñas y adolescentes en condición de desplazados atendidos	27%	100% de los niños, niñas y adolescentes desplazados garantizandoles sus derechos al 100%
									No de capacitaciones a padres de familia y niños, niñas, adolescentes y jóvenes frente a casos de maltrato infantil	0	4 talleres a padres, madres y niños, niñas, adolescentes y jóvenes frente a casos de maltrato infantil

**MATRIZ ESTRATEGICA DE INFANCIA, ADOLESCENCIA, JUVENTUD Y FAMILIA**

Categoría	Programa	Objetivo de política	Objetivo de resultado	Indicador de resultado	Municipio		Subprograma	Proyecto	Indicador de producto	Municipio	
					Línea base	meta cuatrienio				Meta	
										Línea base	Cuatrenio
<b>NIÑEZ, INFANCIA Y ADOLESCENCIA</b>											
Protección Especial	DERECHO DE LA INFANCIA Y ADOLESCENCIA A PROTECCIÓN ESPECIAL	Ninguno impulsado a violar la Ley, y si ocurre, protegido con debido proceso y atención pedagógica	Garantizar los derechos de los adolescentes infractores para el debido proceso y la aplicación plena de responsabilidad penal para adolescentes	% de disminución de casos de adolescentes con delitos penales	30%	Trabajar en el 100% de concientización enfocados a prevenir delitos penales	PREVENCIÓN DE DELITOS DE LOS ADOLESCENTES	Prevención de delitos penales por parte de adolescentes y garantía de derechos en proceso de detención, juicio y condena	Capacitaciones a adolescentes frente a la ley penal para adolescentes	0	4 Talleres de formación a padres de familia y adolescentes, frente a la ley penal para adolescentes
									Celebrar convenio con otro municipio que brinde las condiciones técnicas y legales de CENTRO TRANSITORIO, para el Menor Infractor	0	1 convenio suscrito, garantizando el servicio de centro transitorio para el menor infractor
Infancia, Adolescencia y Juventud	POLITICA PUBLICA INFANCIA Y ADOLESCENCIA	Garantizar y restituir los derechos de los niños, niñas, adolescentes, jóvenes y familia	implementar la política pública de infancia y adolescencia	% de avance en la implementación de la política pública de infancia y adolescencia	20%	50 % de política pública de infancia y adolescencia implementada	PRIMERA INFANCIA TODO PARA TODOS YA	Articulación intersectorial para garantizar atención integral a primera infancia en el marco de la estrategia cero a siempre	% articulacion intersectorial	10%	70%

**MATRIZ ESTRATEGICA DE INFANCIA, ADOLESCENCIA, JUVENTUD Y FAMILIA**

Categoría	Programa	Objetivo de política	Objetivo de resultado	Indicador de resultado	Municipio		Subprograma	Proyecto	Indicador de producto	Municipio	
					Línea base	meta cuatrienio				Meta	
										Línea base	Cuatrenio
<b>NIÑEZ, INFANCIA Y ADOLESCENCIA</b>											
Infancia, Adolescencia y Juventud	POLITICA PUBLICA INFANCIA Y ADOLESCENCIA	Garantizar y restituir los derechos de los niños, niñas, adolescentes, jóvenes y familia	Mejorar el servicio integral para la atención a la primera infancia	Gestión para la consecución del Hogar Agrupado para la primera infancia	no	100% de gestión pos consecución Hogar Agrupado	INFRAESTRUCTURA - HOGAR AGRUPADO	Construcción y dotación de hogar agrupado para albergar a niños y niñas y prestarles un mejor servicio integral	No de proyectos formulados y gestionados para Construcción Hogar Agrupado	0	formular, gestionar y/o ejecutar proyecto de Construcción Hogar Agrupado para la infancia
					no	100% Hogares comunitrios fortalecidos	HOGAR PARA LOS NIÑOS, NIÑAS Y ADOLESCENTES	Apoyo a hogares comunitarios 05 y FAMI	No de apoyos	0	4
			Garantizar espacios de participación pre y juvenil en el Municipio	% de avance en la implementación de la conformación y operación de los grupos pre y juvenil	0	100% de avance en su conformación y operación	GRUPOS PRE Y JUVENILES	Fomentar el impulso a grupos pre y juveniles en el Municipio	No grupos Pre y Juveniles conformados y operando	cero	1 grupos pre y/o Juveniles conformados y operando

# **DIMENSION ECONOMICA**



**DIMENSIÓN ECONÓMICA**

Programa	Objetivo de resultado	Indicador de resultado	Municipio		Subprograma	Proyecto	Indicador de producto	Municipio	
			Línea base	Meta cuatrienio				Línea base	Meta cuatrienio
			COMPETITIVAD E INNOVACIÓN EMPRESARIAL, DESARROLLO RURAL SOSTENIBLE Y FOMENTO DEL DESARROLLO DEL TURISMO						
CONSTRUYENDO FUTURO DE LA MANO CON EL TRABAJO	Promover la organización, asociatividad comunitaria y formación del talento humano para el desarrollo económico.	N° de organizaciones y/o asociaciones conformadas y fortalecidas	0	1 organizaciones y/o asociaciones productivas y/o empresariales conformadas y fortalecidas	EMPRENDIMIENTO PRODUCTIVO Y EMPRESARIAL	Fortalecimiento organizativo y asociativo del sector productivo y empresarial	N° de capacitaciones para la promoción de la organización, asociatividad comunitaria y empresarismo	0	Realizar 8 capacitaciones para la promoción de la organización y asociatividad comunitaria y empresarismo

**DIMENSIÓN ECONÓMICA**

Programa	Objetivo de resultado	Indicador de resultado	Municipio		Subprograma	Proyecto	Indicador de producto	Municipio	
			Línea base	Meta cuatrienio				Línea base	Meta cuatrienio
			CONSTRUYENDO FUTURO DE LA MANO CON EL TRABAJO	Promover la organización, asociatividad comunitaria y formación del talento humano para el desarrollo económico.					0
	0				Formular, gestionar y/o ejecutar Proyecto de parque industrial	No de proyectos formulados, gestionados y/o ejecutar el proyecto del parque industrial	0	un proyecto formulado, gestionado y/o ejecutado del parque industrial con el objeto de reubiar las curtiembres al mismo, basado en lineamientos del EOT, por etapas.	



**DIMENSIÓN ECONÓMICA**

Programa	Objetivo de resultado	Indicador de resultado	Municipio		Subprograma	Proyecto	Indicador de producto	Municipio	
			Línea base	Meta cuatrienio				Línea base	Meta cuatrienio
			CONSTRUYENDO FUTURO DE LA MANO CON EL TRABAJO	Promover la organización, asociatividad comunitaria y formación del talento humano para el desarrollo económico.				N° de organizaciones y/o asociaciones capacitadas	0
Numero de productores y/o empresarios capacitados en competencias laborales	20	Fortalecer a 30 personas, talento humano de las organizaciones en competencias laborales			Numero de productores y/o empresarios capacitados en competencias laborales y otros temas	20	30 jovenes capacitados en competencias laborales por el SENA u otras instituciones de educación		
						Proyecto de fortalecimiento pecuario	No de proyectos formulados e implementados	0	1 Proyecto formulado e implementado

**DIMENSIÓN ECONÓMICA**

Programa	Objetivo de resultado	Indicador de resultado	Municipio		Subprograma	Proyecto	Indicador de producto	Municipio	
			Línea base	Meta cuatrienio				Línea base	Meta cuatrienio
			CONSTRUYENDO FUTURO DE LA MANO CON EL TRABAJO	Impulsar el avance del sector primario como es la agricultura complementandolo con el sector secundario de la economía como es el de transformación de materia prima para darle un valor agregado y con ello generar innovación y competitividad en el mercado globalizado				% de avance en la transformación en el sector y primario, secundario y terciario	o%
Proyecto de fortalecimiento Empresarial	No de proyectos formulados e implementados	0			1 Proyecto formulado e implementado				
Proyecto de fortalecimiento de huertas caseras y/o invernadero	No de proyectos formulados e implementados	0			1 Proyecto formulado e implementado				
Construcción de Distritos de Riego	No de Distritos y/o sistemas de riego gestionados para construcción	0			1 Distrito de riego gestionado para construcción y operación				

**DIMENSIÓN ECONÓMICA**

Programa	Objetivo de resultado	Indicador de resultado	Municipio		Subprograma	Proyecto	Indicador de producto	Municipio	
			Línea base	Meta cuatrienio				Línea base	Meta cuatrienio
			CONSTRUYENDO FUTURO DE LA MANO CON EL TRABAJO	Potencializar los recursos humanos, tecnicos y financieros con que cuenta el municipio				% de avance en el dinamismo de la economía urbana y rural	30%
Mejoramiento genético en bovinos y porcinos	No de proyectos formulados e implementados	0			1 de proyecto y/o estudios formulado, gestionarlo y/o implementado frente al mejoramiento genético de bovino y porcinos				
Titulación de predios	No de predios titularizados	0			200 Predios titularizados				
Desarrollo Agrario a través de la bancarización	No de usuarios beneficiados del enlace UMATA con Banco Agrario	0			80 usuarios				
Fortalecimiento a la participación social a través de Veeduría ciudadana para los proyectos Epresariales y agropecuarios	No de veedurías ciudadanas registradas en Personería Municipal	0			1 veeduría ciudadana registraa en Personería Municipal para proyectos agropecuarios				

**DIMENSIÓN ECONÓMICA**

Programa	Objetivo de resultado	Indicador de resultado	Municipio		Subprograma	Proyecto	Indicador de producto	Municipio	
			Línea base	Meta cuatrienio				Línea base	Meta cuatrienio
			CONSTRUYENDO FUTURO DE LA MANO CON EL TRABAJO	Potencializar los recursos humanos, técnicos y financieros con que cuenta el municipio				% de avance en el dinamismo de la economía urbana y rural	30%
Campañas de sanidad agropecuaria	No de jornadas con Vacunación de fiebre aftosa	2			8 jornadas				
	No de jornadas de vacunación contra la peste porcina	2			8 jornadas				
Celebración del día del campesino	No de celebraciones	0			2 Celebraciones del día del Campesino				
Convenios Celebrados frente al servicio de matadero y/o planta de sacrificio con Municipio más cercano	No de convenios Celebrados frente al servicio de matadero y/o planta de sacrificio con Municipio más cercano	0			Celebrar convenio de servicio de matadero y/o planta de sacrificio con Municipio más cercano				
Dotación de una moto para UMATA	No de dotaciones de motos a UMATA	0			1 Moto de dotación a UMATA				
Fortalecer las buenas prácticas agropecuarias	Implementar las BPA	0			10% implementado de BPA				

**DIMENSIÓN ECONÓMICA**

Programa	Objetivo de resultado	Indicador de resultado	Municipio		Subprograma	Proyecto	Indicador de producto	Municipio	
			Línea base	Meta cuatrienio				Línea base	Meta cuatrienio
			TURISMO Y ECONOMIA	Fomentar, promocionar y fortalecer el turismo en todos sus renglones o líneas de turismo, con el propósito de potencializar el talento humano y el ambiente natural y ambiente construido que se cuenta en diversos sitios del Municipio, como vitrina para el turismo, local, departamental, regional, nacional e internacional				% de avance en la promoción y fortalecimiento del Turismo en el Municipio	0%
Organización del turismo en el Municipio	0	Organización del turismo en el Municipio							
NTIC "BELEN VIVE DIGITAL"	Generar mayor competitividad y aprovechar las potencialidades del talento humano y demás del Municipio	% de avance del programa Belén vive Digital	0%	20% De avance de implemenación y operación Belén VIVE DIGITAL	Belén VIVE DIGITAL YA	Implementación del proyecto "Belén vive Digital"	% de avance en la implementación del Proyecto Belén VIVE DIGITAL	0%	Avanzar en un 20 % en la implementación de las TICS a través del proyecto Belén VIVE DIGITAL

# **DIMENSION POLITICO ADMINISTRATIVO**



**DIMENSIÓN POLITICO - ADMINISTRATIVA**

Programa	Objetivo de resultado	Indicador de resultado	Municipio		Subprograma	Proyecto	Indicador de producto	Municipio	
			Línea base	meta cuatrienio				Línea base	Meta cuatrienio
			FORTALECIMIENT O INSTITUCIONAL	Mejorar el desempeño fiscal de la entidad territorial durante el cuatrienio				Indicador de Desempeño Fiscal	62.22%
Actualizar y aprobar código de rentas	si cuentan	Actualizar y aprobar código de rentas, con el propósito de alcanzar un 5% de mayor recaudo en proporción a línea base							

Programa	Objetivo de resultado	Indicador de resultado	Municipio		Subprograma	Proyecto	Indicador de producto	Municipio	
			Línea base	meta cuatrienio				Línea base	Meta cuatrienio
FORTALECIMIENTO INSTITUCIONAL	Mejorar el índice de desempeño integral municipal durante el cuatrienio	Índice de desempeño integral municipal	65.10%	66%	DESEMPEÑO INTEGRAL	Mejoramiento del desempeño integral municipal	Número de capacitaciones realizadas sobre planeación y finanzas públicas	0	2 capacitaciones
							Actualización catastral	0	Adelantar gestión para la realización de Actualización catastral ante instancias pertinentes
							No de estratificación realizadas	0	1 estratificación y/o actualización realizada
							base de datos de SISBEN actualizada	100%	Mantener la base de datos actualizada de SISBEN en un 100%
							Sistema de seguimiento y evaluación del plan de desarrollo implementado	1	8 seguimientos y evaluaciones



Programa	Objetivo de resultado	Indicador de resultado	Municipio		Subprograma	Proyecto	Indicador de producto	Municipio	
			Línea base	meta cuatrienio				Línea base	Meta cuatrienio
FORTALECIMIENTO INSTITUCIONAL	Mejorar el índice de desempeño integral municipal durante el cuatrienio	Índice de desempeño integral municipal	65.10%	66%	DESEMPEÑO INTEGRAL	Mejoramiento del desempeño integral municipal	Número de capacitaciones realizadas sobre destinación de recursos del SGP conforme a la Ley (Leyes 715 de 2001, 1176 de 2007 y sus decretos reglamentario)	0	2 capacitaciones
	Mejorar el control interno y gestión de calidad de la entidad territorial durante el cuatrienio	Porcentaje de avance de implementación/mantenimiento del MECI[1]	73.82	80%	CONTROL INTERNO Y SISTEMA DE GESTIÓN DE CALIDAD	Mejoramiento del control interno y gestión de calidad en el CAM	Número de campañas realizadas de sensibilización sobre la importancia de avanzar en el MECI	2	8 campañas
		Porcentaje de implementación del Sistema de Gestión de Calidad [2]	20%	5%			Número de jornadas de capacitación al recurso humano de la entidad territorial sobre la implementación del MECI	2	16 jornadas de capacitación
							Número de campañas de sensibilización de cambio de cultura organizacional Frente a la importancia de la certificación de las NTCGP 1000	0	8 campañas

Programa	Objetivo de resultado	Indicador de resultado	Municipio		Subprograma	Proyecto	Indicador de producto	Municipio	
			Línea base	meta cuatrienio				Línea base	Meta cuatrienio
FORTALECIMIENTO INSTITUCIONAL	Mejorar la infraestructura de las edificaciones públicas, permitiendo brindar a la comunidad y visitantes bienestar social	% de edificaciones públicas en buen estado y operando con normalidad	80%	80%	INFRAESTRUCTURA Y DOTACIÓN DE EDIFICACIONES PÚBLICAS	Construcción, adecuación y dotación de edificaciones públicas Municipales	Gestionar proyecto de construcción de edificaciones públicas	1	Gestionar 1 proyecto
							No de edificaciones públicas adecuadas	1	2 Edificaciones públicas adecuadas
							No de edificaciones públicas dotadas	1	4 Edificaciones públicas dotadas
							No de predios públicos adquiridos	1	1 predio publico gestionado a adquirir
	Optimizar la organización administrativa del CAM	% de avance en la optimización de organización administrativa del CAM	30%	50% de avance de optimización en la organización administrativa	Organización Administrativa	Organización Administrativa de la Alcaldía Municipal	No de Levantamiento de inventario físico y comparado con registro contable	4	Levantar y/o actualizar 4 veces el inventario físico y registro contable de los bienes del CAM
							Actualización de manual de funciones, procesos y procedimientos	0	1 Actualización de manual de funciones, procesos y procedimientos
							% de implementación del banco de proyectos	mera fase aproba	20% implementado banco de proyectos
							% de implementación de Gobierno en Línea	Fase de información	20% implementando
							No de capacitaciones al talento humano que labora en el CAM	0	4 Capacitaciones al talento humano del CAM

Programa	Objetivo de resultado	Indicador de resultado	Municipio		Subprograma	Proyecto	Indicador de producto	Municipio	
			Línea base	meta cuatrienio				Línea base	Meta cuatrienio
PARTICIPACION COMUNITARIA Y ARTICULACIÓN INSTITUCIONAL	Optimizar los espacios de participación comunitaria	% de avance en la optimización de participación Comunitaria	20%	40 % de avance de optimización en la participación comunitaria	Participación comunitaria en articulación con la Institucionalidad	Formulación y Participación en la construcción de la visión del Municipio	% de avance en la implementación y logro de la visión del Municipio	80%	100% de avance en el cuatrienio, en la implementación y logros de la visión, en relación al 33,3% del total de la misma proyectada a 12 años
							No de capacitaciones al Consejo Territorial de Planeación	0	4 capacitaciones
							No de informes de evaluación emitidos por Consejo Territorial de Planeación	0	8 Informes de evaluación emitidos por CTP
							Número de talleres realizadas con la comunidad y/o instituciones para formular el plan de desarrollo	0	10 talleres comunitarios
							No de veedurías creadas y operando durante su vigencia	0	4 veedurías debidamente registradas en personería Municipal
							Rendición de cuentas por parte de la Alcaldía Municipal	1	4 Informes de rendición de cuentas por parte de la Alcaldía Municipal
							Fortalecimiento a las Juntas de Acción Comunal	No de capacitaciones otorgadas	0

## 11.6 ESTRATEGIAS POR DIMENSIONES

### ESTRATEGIAS DIMENSION AMBIENTE NATURAL

- Realización de capacitaciones y talleres en el tema de conservación y manejo de los recursos, agua, suelo, bosque, fauna y flora
- Fortalecimiento de los programas de reforestación y/o revegetalización de micro cuencas y reservas forestales
- Compra de tierra para ampliar y proteger zona de bocatomas de recursos hídricos y ronda de río.
- Formulación y/o actualización e implementación de PMGR con estudios técnicos especializados y Plan de Emergencia y Contingencia.
- Fortalecimiento de capacidad de respuesta del CLOPAD a situaciones adversas por amenazas naturales y antrópicas, apoyados por el CREPAD De Nariño.
- Contribuir al reconocimiento, recuperación y formación del talento humano para la conservación de la riqueza biodiversa existente en el Municipio.
- Implementación de un programa de protección de las fuentes hídricas
- Reubicación de tenerías fuera del perímetro urbano
- Articular esfuerzos con la autoridad ambiental CAR departamental frente a medidas encaminadas a mitigación de la contaminación generadas por la actividad económica del cuero
- Establecer acciones interinstitucionales conducentes a la prevención y corrección frente a efectos negativos provocados por el cambio climático.

### ESTRATEGIAS AMBIENTE CONSTRUIDO

- Ampliación y remodelación de las redes de alcantarillado del casco urbano, por tramos y fases según plan maestro de alcantarillado
- Gestionar recursos financieros con entidades departamentales, nacionales e internacionales para la compra de maquinaria municipal.
- Gestionar la construcción de la plaza de mercado de víveres municipal.
- Ampliar la cobertura de energía eléctrica en el municipio
- Sensibilizar y concientizar a la comunidad en buenas prácticas de manejo integral de residuos sólidos, desde la generación hasta su disposición final.
- Promover la organización comunitaria y/o institucional para la conformación formal e informal de grupos de recuperación de material reciclable y orgánico.
-

## DIMENSION SOCIO-CULTURAL

- Desarrollar los Programas de Salud Pública de manera conjunta e integral, para promover la atención integral de niñas, adolescentes, gestantes y lactantes para lograr su bienestar.
- Establecer mecanismos claros de vigilancia y control sobre la prestación del servicio en salud como el buzón de sugerencias y otros mecanismos que permitan garantizar una atención eficiente y oportuna de los usuarios de este servicio.
- Propiciar mejores condiciones de integración del sector rural con el urbano a través de campeonatos, eventos culturales, artísticos, musicales y deportivos.
- Apoyar Escuelas Formativas que organicen y desarrollen el potencial deportivo y artístico, para que el municipio tenga una representación formal en los diferentes escenarios locales y nacionales.
- Articulación multinivel en la implementación del programa SUPERATE a nivel municipal, departamental y nacional para desarrollar las tres estrategias del mismo; Supérate con el deporte; Supérate con el saber y Jornadas escolares complementarias.
- Fortalecer a hogares comunitarios modalidad 05 y FAMI en la cualificación para el mejoramiento del servicio en beneficio de la primera infancia.
- Brindar apoyo a deportistas que representen al municipio en eventos de carácter local, regional y nacional.
- Formulación del Plan para la prevención, Atención y Reparación Integral a Víctimas.
- Gestión ante ICETEX y otras entidades para el otorgamiento de subsidios o incentivos para educación técnica, tecnológica y superior.
- Fortalecimiento del Núcleo Familiar para la convivencia Pacífica

## DIMENSION ECONOMICA

- Gestionar capacitaciones con entidades concerniente sobre emprendimiento y desarrollo micro empresarial.
- Promover campañas y estrategias sanitarias de disminución de las enfermedades y la mortalidad en ganado bovino, porcino, peces, cuyes y aves.
- Gestionar creación de proyectos productivos de especies menores dirigidos a población vulnerable.
- Gestión ante entidades pertinentes para la inclusión como productores del café.
- Fortalecimiento organizativo y asociativo del sector productivo y empresarial
- Formular, gestionar y/o ejecutar el parque industrial.
- Desarrollo Agrario a través de la bancarización.

- Organizar una asociación de artesanos y dar a conocer los productos que se elaboran, abriendo mercado a nivel departamental y lograr un buen posicionamiento.

### **DIMENSION POLITICO ADMINISTRATIVO**

- Optimizar los espacios de participación comunitaria
- Optimizar la organización administrativa del CAM
- Articular los planes departamentales, nacionales, con el municipal, e implementando el manejo de gobierno en línea.
- Celebrar convenios con otros municipios o región para gestión de proyectos sociales, productivos, de infraestructura, ambientales y otros.



## II PARTE: ASPECTOS FINANCIEROS

### 12. ASPECTOS FINANCIEROS

#### 12.1. ANALISIS FINANCIERO: INGRESOS Y GASTOS

#### ANALISIS DE LA EJECUCION PRESUPUESTAL DE INGRESOS Y GASTOS 2010-2011

COMPORTAMIENTO INGRESOS Y EGRESOS 2010-2011						
VALOR EN MILES DE PESOS						
DETALLE	VARIACION PORCENTUAL				PROMEDIO PARTICIPACION	VARIACION 2010-2011
	2.010	%	2.011	%		
INGRESOS	3.903.558	100,00	4.099.875	100,00	100,00	5,03
INGRESOS CORRIENTES	3.556.611	91,11	3.722.170	90,79	90,95	4,65
INGRESOS TRIBUTARIOS	244.723	6,27	280.804	6,85	6,56	14,74
IMPUESTOS DIRECTOS	28.081	0,72	21.841	0,53	0,63	-22,22
Circulación y Transito sobre vehículos de servicio publico	1	0,00	1	0,00	0,00	0,00
Impuesto Predial Unificado	20.800	0,53	16.640	0,41	0,47	-20,00
Sobretasa ambiental con destino Corponariño	7.280	0,19	5.200	0,13	0,16	-28,57
IMPUESTOS INDIRECTOS	216.642	5,55	258.964	6,32	5,93	19,54
Impuesto de Industria y Comercio	19.760	0,51	10.760	0,26	0,38	-45,55
Avisos y Tableros	2.964	0,08	2.964	0,07	0,07	0,00
Impuesto de delineación y Urbanismo	1	0,00	1	0,00	0,00	0,00
Impuesto de espectáculos Públicos Municipal	1	0,00	1	0,00	0,00	0,00

COMPORTAMIENTO INGRESOS Y EGRESOS 2010-2011

VALOR EN MILES DE PESOS

DETALLE	VARIACION PORCENTUAL				PROMEDIO PARTICIPACION	VARIACION 2010-2011
	2.010	%	2.011	%		
Impuesto de rifas y Juegos de circulación Municipal	1	0,00	1	0,00	0,00	0,00
Degüello de Ganado menor	50	0,00	50	0,00	0,00	0,00
Sobretasa Gasolina Motor	161.200	4,13	184.600	4,50	4,32	14,52
ESTAMPILLAS PARA EL DESARROLLO MUNICIPAL	25.800	0,66	32.864	0,80	0,73	27,38
Estampillas adulto mayor	10.400	0,27	17.264	0,42	0,34	66,00
Estampilla Pro cultura	10.400	0,27	11.336	0,28	0,27	9,00
Estampilla Universidad de Nariño	5.000	0,13	4.264	0,10	0,12	-14,72
Contribución sobre contratos de obra pública Fondo de Seguridad	6.864	0,18	18.720	0,46	0,32	172,73
Impuesto de alumbrado público sin situación de fondos		-	1	0,00	0,00	
Otros ingresos tributarios	1	0,00	1	0,00	0,00	0,00
INGRESOS NO TRIBUTARIOS	3.311.888	84,84	3.441.366	83,94	84,39	3,91
TASAS MULTAS Y CONTRIBUCIONES	10.431	0,27	11.513	0,28	0,27	10,37
TRANSFERENCIAS	3.301.457	84,58	3.429.853	83,66	84,12	3,89
Transferencias para funcionamiento	550.131	14,09	516.315	12,59	13,34	-6,15
Transferencias para inversión	2.751.325	70,48	2.913.537	71,06	70,77	5,90
Del nivel nacional	2.751.323	70,48	2.913.535	71,06	70,77	5,90
SGP educación	170.679	4,37	122.341	2,98	3,68	-28,32
SGP Salud	859.787	22,03	889.126	21,69	21,86	3,41
SGP Alimentación Escolar	16.300	0,42	17.159	0,42	0,42	5,27
SGP AGUA POTABLE Y SANEAMIENTO BASICO	420.379	10,77	409.651	9,99	10,38	-2,55
SGP por crecimiento de la economía	1	0,00	1	0,00	0,00	0,00



COMPORTAMIENTO INGRESOS Y EGRESOS 2010-2011						
VALOR EN MILES DE PESOS						
DETALLE	VARIACION PORCENTUAL				PROMEDIO PARTICIPACION	VARIACION 2010-2011
	2.010	%	2.011	%		
SGP Propósito General Forzosa Inversión	828.478	21,22	836.804	20,41	20,82	1,00
Fosyga	416.691	10,67	617.131	15,05	12,86	48,10
Empresa Territorial para la Salud Etesa 75%	39.000	1,00	28.314	0,69	0,84	-27,40
Regalías y compensaciones	1	0,00	1	0,00	0,00	0,00
Otras transferencias del nivel central nacional	1	0,00	1	0,00	0,00	0,00
Del Nivel Departamental	1	0,00	1	0,00	0,00	0,00
Del Nivel Municipal	1	0,00	1	0,00	0,00	0,00
Otros Ingresos no tributarios	1	0,00	1	0,00	0,00	0,00
Recursos de capital	346.946	8,89	377.704	9,21	9,05	8,87
Cofinanciaciones	4	0,00	4	0,00	0,00	0,00
Regalías indirectas	2	0,00	2	0,00	0,00	0,00
Recursos de crédito	1	0,00	1	0,00	0,00	0,00
Otros recursos de capital	345.896	8,86	373.014	9,10	8,98	7,84
Venta de activos	2	0,00	2	0,00	0,00	0,00
Rendimientos de inversiones financieras	1.041	0,03	4.681	0,11	0,07	349,66
GASTOS DE FUNCIONAMIENTO, DEUDA E INVERSION	3.903.558	100,00	4.099.875	100,00	100,00	5,03
FUNCIONAMIENTO	528.318	13,53	562.088	13,71	13,62	6,39
Concejo	82.435	2,11	96.492	2,35	2,23	17,05
Personería	67.800	1,74	73.500	1,79	1,76	8,41

COMPORTAMIENTO INGRESOS Y EGRESOS 2010-2011						
VALOR EN MILES DE PESOS						
DETALLE	VARIACION PORCENTUAL				PROMEDIO PARTICIPACION	VARIACION 2010-2011
	2.010	%	2.011	%		
Administración Central	378.083	9,69	392.096	9,56	9,62	3,71
INVERSION	3.051.482	78,17	3.269.952	79,76	78,96	7,16
DEUDA	323.758	8,29	267.835	6,53	7,41	-17,27

El cuadro anterior nos muestra el comportamiento presupuestal de los dos últimos años 2010-2011, del cual se deriva el siguiente análisis.



## ANÁLISIS VERTICAL 2011

### INGRESOS

INGRESOS		
CORRIENTES		CAPITAL
TRIBUTARIOS	NO TRIBUTARIOS	
6,85 %	83,94 %	9,21 %

Del total de ingresos, el 90,79% corresponde a Ingresos corrientes y 9,21% ingresos de capital; Al interior de los ingresos corrientes, los ingresos tributarios tienen una participación de 6,85% y los no tributarios de 83,94%.

La mayor proporción de los ingresos tributarios están representados en la sobretasa a la gasolina, con un 4,50%.

En el municipio los recursos del Sistema General de Participación (SGP), representan un promedio de 83,66% siendo los de mayor significación.

### EGRESOS

Los egresos del municipio se contemplan en tres grandes sectores discriminados así:

GASTOS		
FUNCIONAMIENTO	INVERSION	DEUDA
13,71 %	79,76 %	6,53 %

Los gastos de funcionamiento representan 13,71%, de inversión 79,76%, y deuda 6,53%

## ANÁLISIS HORIZONTAL 2010-2011

### INGRESOS

Los ingresos corrientes presentan un incremento de 4,65% en el periodo 2010-2011, lo cual se explica por el aumento en las transferencias de la nación por concepto de SGP en un 3,89%, como también el incremento en recaudo de algunos impuestos directos e indirectos en menor proporción.

### EGRESOS

En el periodo 2010-2011 los gastos muestran un incremento en funcionamiento de 6,39%, en inversión de 7,16%, y una disminución en la deuda de 17,27%. Lo que muestra un comportamiento adecuado ya que se incrementa la inversión y se disminuye la deuda, beneficiando a la población del municipio.

## 12.2. FUENTES DE FINANCIACION DE PLAN DE DESARROLLO

El plan de desarrollo “HACIA EL PROGRESO CON JUSTICIA SOCIAL” se financiara de las siguientes fuentes.

FUENTE	DESCRIPCION
Recursos Propios	Recursos que el municipio obtiene por conceptos tributarios más no tributarios (Predial unificado, industria y comercio, sobretasa a la gasolina, estampillas, etc)
Recursos Departamentales	Son los recursos con que cuenta el departamento para cumplir con su función pública, provenientes de impuestos como el consumo de alcohol y tabaco, entre otros.
Sistema General de Participaciones (SGP)	El Sistema General de Participaciones corresponde a los recursos que la Nación transfiere, por mandato de los artículos 356 y 357 de la Constitución Política (reformados por los Actos Legislativos 01 de 2001 y 04 de 2007), a las entidades territoriales – departamentos, distritos y municipios, y a los resguardos indígenas para la financiación de los servicios a su cargo, en educación, salud, agua potable y saneamiento básico y los definidos en el Artículo 76 de la Ley 715 de 2001 y en la Ley 1176 de 2007.
Regalías	Reconoce, un derecho de participación en las regalías a los departamentos, municipios y distritos en cuyo territorio se adelanten explotaciones de RNNR. Permite nuevos usos como ahorro, ciencia y tecnología
Recursos de crédito	<p>Son los actos o contratos que tienen por objeto dotar a la entidad estatal de recursos, bienes o servicios con plazo para su pago o aquellos mediante los cuales la entidad actúa como deudor solidario o garante de obligaciones de pago.</p> <p>Dentro de estas operaciones están comprendidas:</p> <ul style="list-style-type: none"> <li>➤ La contratación de empréstitos.</li> <li>➤ La emisión, suscripción y colocación de títulos de deuda pública.</li> <li>➤ Los créditos de proveedores.</li> </ul> <p>El otorgamiento de garantías para obligaciones de pago a cargo de entidades estatales.</p>
Otros	Cualquier otra fuente de ingresos, entre las cuales se encuentra el aporte que pueda realizar la comunidad en algún momento para la consecución de obras de beneficio social, entre otras.

### 12.3. PLAN FINANCIERO

El plan financiero es la proyección de los recursos durante el periodo de la administración 2012 al 2015, para lo cual se lo ha programado con un porcentaje de incremento de 3.5% anual, con base en el presupuesto aprobado por el Honorable Concejo Municipal.

PROYECCION FINANCIERA 2012-2015				
MILES DE PESOS				
DETALLE	2.012	2.013	2.014	2.015
INGRESOS	3.704.690	3.834.354	3.968.557	4.107.456
INGRESOS CORRIENTES	3.704.690	3.834.354	3.968.557	4.107.456
INGRESOS TRIBUTARIOS	268.084	277.467	287.178	297.230
IMPUESTOS DIRECTOS	19.262	19.936	20.634	21.356
Circulación y Transito sobre vehículos de servicio publico	1	1	1	1
Impuesto Predial Unificado	14.477	14.984	15.508	16.051
Sobretasa ambiental con destino Corponariño	4.784	4.951	5.125	5.304
IMPUESTOS INDIRECTOS	248.823	257.532	266.545	275.875
Impuesto de Industria y Comercio	16.640	17.222	17.825	18.449
Avisos y Tableros	2.496	2.583	2.674	2.767
Impuesto de delineación y Urbanismo	1	1	1	1
Impuesto de espectáculos Públicos Municipal	1	1	1	1
Impuesto de rifas y Juegos de circulación Municipal	1	1	1	1
Degüello de Ganado menor	50	52	54	55
Sobretasa Gasolina Motor	105.768	109.470	113.301	117.267

PROYECCION FINANCIERA 2012-2015

MILES DE PESOS

DETALLE	2.012	2.013	2.014	2.015
ESTAMPILLAS PARA EL DESARROLLO MUNICIPAL	70.200	72.657	75.200	77.832
Estampillas adulto mayor	38.272	39.612	40.998	42.433
Estampilla Pro cultura	24.440	25.295	26.181	27.097
Estampilla Universidad de Nariño	7.488	7.750	8.021	8.302
Contribución sobre contratos de obra pública Fondo de Seguridad	53.664	55.542	57.486	59.498
Impuesto de alumbrado público sin situación de fondos	1	1	1	1
Otros ingresos tributarios	1	1	1	1
INGRESOS NO TRIBUTARIOS	3.435.955	3.556.213	3.680.681	3.809.505
TASAS MULTAS Y CONTRIBUCIONES	18.866	19.526	20.210	20.917
TRANSFERENCIAS	3.417.088	3.536.686	3.660.470	3.788.587
Transferencias para funcionamiento	619.452	641.133	663.572	686.798
Transferencias para inversión	2.797.637	2.895.554	2.996.899	3.101.790
Del nivel nacional	2.764.877	2.861.648	2.961.805	3.065.469
SGP educación	174.116	180.210	186.517	193.046
SGP salud	1.032.114	1.068.238	1.105.626	1.144.323
SGP alimentación escolar	18.414	19.058	19.726	20.416
SGP agua potable y saneamiento básico	331.990	343.610	355.636	368.083
SGP por crecimiento de la economía	1	1	1	1
SGP propósito general forzosa inversión	884.567	915.527	947.570	980.735
Fosyga	301.990	312.560	323.499	334.822
Empresa Territorial para la Salud Etesa 75%	21.684	22.443	23.228	24.041

PROYECCION FINANCIERA 2012-2015

MILES DE PESOS

DETALLE	2.012	2.013	2.014	2.015
Regalías y compensaciones	1	1	1	1
Otras transferencias del nivel central nacional	1	1	1	1
Del Nivel Departamental	32.759	33.906	35.092	36.320
Del Nivel Municipal	1	1	1	1
Otros Ingresos no tributarios	1	1	1	1
Recursos de capital	650	673	696	721
Cofinanciaciones	4	4	4	4
Regalías indirectas	2	2	2	2
Recursos de crédito	1	1	1	1
Otros recursos de capital	16	17	17	18
Venta de activos	2	2	2	2
Rendimientos de inversiones financieras	625	647	670	693
<b>GASTOS DE FUNCIONAMIENTO, DEUDA E INVERSION</b>	<b>3.704.690</b>	<b>3.834.354</b>	<b>3.968.557</b>	<b>4.107.456</b>
<b>FUNCIONAMIENTO</b>	<b>585.098</b>	<b>605.576</b>	<b>626.772</b>	<b>648.709</b>
Concejo	100.436	103.951	107.590	111.355
Personería	80.340	83.152	86.062	89.074
Administración Central	404.322	418.473	433.120	448.279
<b>INVERSION</b>	<b>2.787.263</b>	<b>2.884.817</b>	<b>2.985.786</b>	<b>3.090.288</b>
<b>DEUDA</b>	<b>332.329</b>	<b>343.961</b>	<b>355.999</b>	<b>368.459</b>

## 12.4. PLAN PLURIANUAL DE INVERSION

Es un instrumento que permite articular la parte estratégica del Plan de Desarrollo con los recursos de inversión que se ejecutarán en el periodo de gobierno, en el se especifican las metas de cada sector en cada una de las vigencias, las fuentes de financiación y el costo de las mismas, se establecen metas físicas medibles anualmente<sup>1</sup>.

---

<sup>1</sup> Presentación Planeación Departamental





# DIMENSION AMBIENTE NATURAL







**AMBIENTE NATURAL**

Programa	Subprograma	Proyecto	Indicador de producto	Municipio						FUENTES DE FINANCIACION 2012								
				Línea base	Meta cuatrienio	2012	MI	MM	MD	S.G.P. INVERSION FORZOSA	S.G.P. LIBRE INVERSION	S.G.P. DESTINACIÓN ESPECÍFICA	R. PROPIOS	R. REGALIAS	A. NALES	A. DEPTALES	R. CREDITO	TOTAL
Cambio climático	Producción alternativa "Amigos del Ambiente"	Capacitación en Desarrollo de alternativas de producción sostenibles y amigas del ambiente	No de Personas capacitadas en líneas alternativas de producción implementadas, producción más limpia	30	60		X											-
Prevención, Control y Recuperación de la Degradación Ambiental	Planeación de manejo ambiental	Implementación de las acciones prioritarias del plan de manejo ambiental	No de acciones realizadas	cero	Formular y ejecutarlo en un 20%	1	X					500						500
Educación Ambiental y Participación Ciudadana e Institucional	Educación ambiental formal y no formal	Formar actores comprometidos con una cultura de responsabilidad social frente al ambiente	No de Personas capacitadas en recuperación y conservación ambiental	120	200	50	X					200						200
	Participación institucional y ciudadana	Proyecto Ambiental Escolar - PRAES y PROCEDAS	No de Instituciones Educativas con implementación de PRAES Y PROCEDAS (Proyectos ambientales escolares y Proyectos ciudadanos de Educación ambiental)	3	3	3		X				800						800
	Fortalecimiento de la Institucionalidad ambiental	Comité Interinstitucional de educación ambiental. CIDEA (CEAM)	No acciones y/o propuestas realizadas por el Comité de recuperación y conservación del ambiente	2	Apoyar 4 acciones y/o propuestas del comité de recuperación y conservación del ambiente	1	X					500						500







**AMBIENTE NATURAL**

Programa	Subprograma	Proyecto	Indicador de producto	Municipio				FUENTES DE FINANCIACION 2013											
				Línea base	Meta cuatrienio	2013	MI	MM	MD	S.G.P. INVERSION FORZOSA	S.G.P. LIBRE INVERSION	S.G.P. DESTINACIÓN ESPECÍFICA	R. PROPIOS	R. REGALIAS	A. NALES	A. DEPTALES	R. CREDITO	TOTAL	
Conservación y Uso Sostenible del Recurso Suelo y Gestión del Riesgo	Protección y Conservación de áreas protegidas	Declaración y protección de áreas de uso ambiental	No Ha protegidas con declaratoria	0	20 ha	20	X											1.000	
	Gestión de Riesgo	Formulación y/o actualización e implementación de PMGR con estudios técnicos especializados y Plan de Emergencia y Contingencia.	% de avance de la implementación de el o los planes de emergencia y contingencia y Plan integral de gestión del riesgo	si existe el PLECS	Formular y/o Actualizar el plan de emergencia y contingencia y/o PMGR e implementar en un 40%		X												-
		Fortalecimiento de capacidad de respuesta del CLOPAD a situaciones adversas por amenazas naturales y antrópicas, apoyados por el CREPAD De Nariño	No de casos atendidos/No de casos presentados	30%	50% de casos atendidos	X			X			1.000	5.000						6.000
	Atención del riesgo en lo social, productivo y de infraestructura	Proyectos de atención integral a familias damnificadas y a población afectada.	No de familias atendidas	30%	50%	X			X			1.000	2.000						3.000















**AMBIENTE NATURAL**

Programa	Subprograma	Proyecto	Indicador de producto	Municipio				FUENTES DE FINANCIACION 2014												
				Línea base	Meta cuatrienio	2014	MI	MM	MD	S.G.P. INVERSION FORZOSA	S.G.P. LIBRE INVERSION	S.G.P. DESTINACIÓN ESPECIFICA	R. PROPIOS	R. REGALIAS	A. NALES	A. DEPTALES	R. CREDITO	TOTAL		
Cambio climático	Producción alternativa "Amigos del Ambiente"	Capacitación en Desarrollo de alternativas de producción sostenibles y amigas del ambiente	No de Personas capacitadas en líneas alternativas de producción implementadas, producción más limpia	30	60	20	X						500							500
Prevención, Control y Recuperación de la Degradación Ambiental	Planeación de manejo ambiental	Implementación de las acciones prioritarias del plan de manejo ambiental	No de acciones realizadas	cero	Formular y ejecutarlo en un 20%	x	X						500							500
Educación Ambiental y Participación Ciudadana e Institucional	Educación ambiental formal y no formal	Formar actores comprometidos con una cultura de responsabilidad social frente al ambiente	No de Personas capacitadas en recuperación y conservación ambiental	120	200	50	X						500							500
	Participación institucional y ciudadana	Proyecto Ambiental Escolar - PRAES y PROCEDAS	No de Instituciones Educativas con implementación de PRAES Y PROCEDAS (Proyectos ambientales escolares y Proyectos ciudadanos de Educación ambiental)	3	3	3		X					1.000							1.000
	Fortalecimiento de la Institucionalidad ambiental	Comité Interinstitucional de educación ambiental. CIDEA (CEAM)	No acciones y/o propuestas realizadas por el Comité de recuperación y conservación del ambiente	2	Apoyar 4 acciones y/o propuestas del comité de recuperación y conservación del ambiente	1	X						612							612
Promoción de Procesos productivos competitivos y sostenibles	Buenas prácticas agropecuarias	Acompañamiento técnico al sector agropecuario	No de predios con asistencia técnica y BPA	0%	2 predios asistidos técnicamente y con implementación de BPA	2 predios asistidos técnicamente y con implementación de BPA				X			500							500









**AMBIENTE NATURAL**

Programa	Subprograma	Proyecto	Indicador de producto	Municipio				FUENTES DE FINANCIACION 2015												
				Línea base	Meta cuatrienio	2015	MI	MM	MD	S.G.P. INVERSION FORZOSA	S.G.P. LIBRE INVERSION	S.G.P. DESTINACIÓN ESPECÍFICA	R. PROPIOS	R. REGALIAS	A. NALES	A. DEPTALES	R. CREDITO	TOTAL		
Cambio climático	Producción alternativa "Amigos del Ambiente"	Capacitación en Desarrollo de alternativas de producción sostenibles y amigas del ambiente	No de Personas capacitadas en líneas alternativas de producción implementadas, producción más limpia	30	60	20	X											1.000	1.000	
Prevención, Control y Recuperación de la Degradación Ambiental	Planeación de manejo ambiental	Implementación de las acciones prioritarias del plan de manejo ambiental	No de acciones realizadas	cero	Formular y ejecutarlo en un 20%	x	X											1.000	1.000	
Educación Ambiental y Participación Ciudadana e Institucional	Educación ambiental formal y no formal	Formar actores comprometidos con una cultura de responsabilidad social frente al ambiente	No de Personas capacitadas en recuperación y conservación ambiental	120	200	50	X											2.000	2.000	
	Participación institucional y ciudadana	Proyecto Ambiental Escolar - PRAES y PROCEDAS	No de Instituciones Educativas con implementación de PRAES Y PROCEDAS (Proyectos ambientales escolares y Proyectos ciudadanos de Educación ambiental)	3	3	3		X										2.000	10.000	12.000
	Fortalecimiento de la Institucionalidad ambiental	Comité Insterinstitucional de educación ambiental. CIDEA (CEAM)	No acciones y/o propuestas realizadas por el Comité de recuperación y conservación del ambiente	2	Apoyar 4 acciones y/o propuestas del comité de recuperación y conservación del ambiente	1	X											1.000	10.000	11.000

**AMBIENTE NATURAL**

Programa	Subprograma	Proyecto	Indicador de producto	Municipio				FUENTES DE FINANCIACION 2015													
				Línea base	Meta cuatrienio	2015	MI	MM	MD	S.G.P. INVERSION FORZOSA	S.G.P. LIBRE INVERSION	S.G.P. DESTINACIÓN ESPECÍFICA	R. PROPIOS	R. REGALIAS	A. NALES	A. DEPTALES	R. CREDITO	TOTAL			
Promoción de Procesos productivos competitivos y sostenibles	Buenas prácticas agropecuarias	Acompañamiento técnico al sector agropecuario	No de predios con asistencia técnica y BPA	0%	2 predios asistidos técnicamente y con implementación de BPA													1.524	1.524		
Planificación territorial ambiental	Ordenamiento ambiental predial	Expediente Municipal establecido	Documento Realizado	si	Fomular, Revizar con CORPONARIÑ O el expediente municipal														-		
		Actualización del EOT	Documento actualizado y aprobado.	no	Actualizar EOT															-	
		Formación y capacitación del personal vinculado a los organismos de respuesta para la atención de desastres, CLOPAD, DEFENSA CIVIL	Porcentaje de gestiones para la creación de defensa civil creadas	o	Gestionar el 100% para la creación de la Defensa Civil y fortalecerla	1															-
			No de capacitaciones	o	4	1															1.000
Industrialización sostenible	Aprovechamiento industrial de residuos	Planta de procesamiento de residuos sólidos industriales y residenciales y/o relleno sanitario con enfoque empresarial	No de proyectos formulados, gestionados y/o ejecutados de Planta de procesamiento de residuos sólidos industriales y residenciales y/o relleno sanitario con enfoque empresarial	0	1 Proyecto formulado, gestionado y/o ejecutado													1.000	10.000	16.357	27.357
SUBTOTAL											15.524	50.351	-	36.357	-	-	-	-	-	102.232	

# **DIMENSION AMBIENTE CONSTRUIDO**



DIMENSION AMBIENTE CONSTRUIDO																	
Programa	Subprograma	Proyecto	Indicador de producto	Municipio		2012	MI	MM	MD	2.012							TOTAL
				Línea base	Meta cuatrienio					S.G.P. INVERSION FORZOSA	S.G.P. LIBRE INVERSION	S.G.P. LIBRE DESTINACION	R. PROPIOS	R. REGALIAS	A. NALES	A. DEPTALES	
<b>VIAS PARA LA PROSPERIDAD</b>																	
BELÉN CON VIAS DE PROSPERIDAD	AMPLIACIÓN Y MANTENIMIENTO MALLA VIAL MUNICIPAL	Gestión para la Construcción, mantenimiento y/o pavimentación de vías terciarias urbanas y rurales, ante la nación	No de Gestiones realizadas frente a la construcción de vías nacionales	0	100% de gestion	x		X								-	
			No de gestiones realizadas frente al mantenimiento de vías Nacionales	0	100% de gestion	x		X									-
			No de gestiones realizadas frente a tramos de pavimentación de via nacional	1	100% de gestion	x		X									-
		Construcción y/o mantenimiento de vías secundarias	No de Gestiones realizadas frente a la construcción de vías departamentales	0	100% de gestion	x		X									-
			No de gestiones realizadas frente al mantenimiento de vías departamentales	0	100% de gestion	x		X									-
			No de gestiones realizadas frente a tramos de pavimentación de via departamental	0	100% de gestion	x		X									-
		Construcción y/o mantenimiento de vías terciarias y/o urbanas y rurales	No de kilometros construidos	3	0,5 KM			X									-
			No de kilometros mantenidos	0	50 km	10		X				13.715					13.715
			No de kilometros pavimentados y/o adoquinados	0.4Km	0,6 km			X									-
		Construcción, mantenimiento y rehabilitación de puentes	No de Puentes y/o pontones construidos	4	1	1		X				40.000					40.000
		Adquisición y/o mantenimiento de maquinaria	Adquisicion de maquinaria y/o vehiculos	1	Adquisición de 1 maquina y/o vehiculo			X									-
			Mantenimiento preventivo y correctivo de maquinaria y/o vehiculos	0	8 mantenimiento a maquinaria y/o vehiculos	2		X				2.000					2.000







**DIMENSION AMBIENTE CONSTRUIDO**

Programa	Subprograma	Proyecto	Indicador de producto	Municipio						2.012								
				Línea base	Meta cuatrienio	2012	MI	MM	MD	S.G.P. INVERSION FORZOSA	S.G.P. LIBRE INVERSION	S.G.P. LIBRE DESTINACION	R. PROPIOS	R. REGALIAS	A. NALES	A. DEPTALES	R. CREDITO	TOTAL
AGUA POTABLE	AGUA POTABLE PARA TODOS	Gestión para la construcción de plantas de tratamiento y/o casetas de cloración integral para el suministro de agua potable, urbana y rural y/o laboratorio	No de laboratorio para la caracterización de agua potable	1	Formular, gestionar y/o ejecutar un proyecto de laboratorio para la caracterización de agua potable	1												30.000
AGUA POTABLE	AGUA POTABLE PARA TODOS		No de subsidios a servicios públicos de agua, alcantarillado y aseo	699	Incrementar en un 10% los subsidios otorgados para agua, alcantarillado y aseo	5%	X											5.000
AGUA POTABLE	AGUA POTABLE PARA TODOS	Plan de ahorro y uso eficiente del agua	No de Formulaciones y/o acciones realizadas	4	Formular y ejecutar en un 10% de las acciones contempladas en el PUEAA	1		X										10.000
SUBTOTAL										72.000	-	5.000	-	-	-	-	-	77.000









DIMENSION AMBIENTE CONSTRUIDO																			
Programa	Subprograma	Proyecto	Indicador de producto	Municipio			2012	MI	MM	MD	2.012						TOTAL		
				Línea base	Meta cuatrienio						S.G.P. INVERSION FORZOSA	S.G.P. LIBRE INVERSION	S.G.P. LIBRE DESTINACION	R. PROPIOS	R. REGALIAS	A. NALES		A. DEPTALES	R. CREDITO
<b>VIVENDA DE INTERES SOCIAL (VIS)</b>																			
FORTALECIENDO LA VIVIENDA BELENITA	CONSTRUYENDO VIVIENDA	Proyecto de construcción de vivienda	No de viviendas construidas y habitadas	110	14		X												
			No de Mts cuadrados adquiridos para construcción de vivienda	Cero	1000 mts cuadrados		X											-	
	MEJORAMIENTO ADECUACIÓN DE VIVIENDA	Proyecto de adecuación de vivienda	No de subsidios entregados para adecuación y/o mejoramiento de viviendas	160	100	50	X				20000						20.000		
	SUBSIDIOS DE ARRENDAMIENTO	Proveer de subsidio de arrendamiento a población en condiciones de riesgo y personas vulnerables	No subsidios de arrendamiento	16	27	27		X			15.000						15.000		
SUBTOTAL											-	35.000	-	-	-	-	-	-	35.000
<b>PLAZA DE MERCADO DE VIVERES</b>																			
INSTALACIONES LOCATIVAS PARA EL INTERCAMBIO COMERCIAL	BELÉN HACIA UN MEJOR INTERCAMBIO COMERCIAL	Formulación de proyecto de construcción de la nueva plaza de mercado de viveres	No de proyectos formulados y/o gestionados para la consecución de predio y construcción de nueva plaza de viveres	0	Formulacion, gestionar y/o ejecutar la construcción de la nueva plaza de viveres por etapas	1	X				7761								
SUBTOTAL											-	7.761	-	-	-	-	-	-	

DIMENSION AMBIENTE CONSTRUIDO																		
Programa	Subprograma	Proyecto	Indicador de producto	Municipio				2.013										
				Línea base	Meta cuatrieni	2013	MI	MM	MD	S.G.P. INVERSION FORZOSA	S.G.P. LIBRE INVERSION	S.G.P. LIBRE DESTINACION	R. PROPIOS	R. REGALIAS	A. NALES	A. DEPTALES	R. CREDITO	TOTAL
<b>VIAS PARA LA PROSPERIDAD</b>																		
BELÉN CON VIAS DE PROSPERIDAD	AMPLIACIÓN Y MANTENIMIENTO MALLA VIAL MUNICIPAL	Gestión para la Construcción, mantenimiento y/o pavimentación de vías terciarias urbanas y rurales, ante la nación	No de Gestiones realizadas frente a la construcción de vías nacionales	0	100% de gestion	x		X									-	
			No de gestiones realizadas frente al mantenimiento de vías Nacionales	0	100% de gestion	x		X										-
			No de gestiones realizadas frente a tramos de pavimentación de via nacional	1	100% de gestion	x		X										-
		Construcción y/o mantenimiento de vías secundarias	No de Gestiones realizadas frente a la construcción de vías departamentales	0	100% de gestion	x		X										-
			No de gestiones realizadas frente al mantenimiento de vías departamentales	0	100% de gestion	x		X										-
			No de gestiones realizadas frente a tramos de pavimentación de via departamental	0	100% de gestion	x		X										-
		Construcción y/o mantenimiento de vías terciarias y/o urbanas y rurales	No de kilometros construidos	3	0,5 KM	0,2	X					10.000						10.000
			No de kilometros mantenidos	0	50 km	10	X					5.000						5.000
			No de kilometros pavimentados y/o adoquinados	0.4Km	0,6 km	0,2	X					45.295						45.295
		Construcción, mantenimiento y rehabilitación de puentes	No de Puentes y/o pontones construidos	4	1		X											-
		Adquisición y/o mantenimiento de maquinaria	Adquisicion de maquinaria y/o vehiculos	1	Adquisición de 1 maquina y/o		X											-
			Mantenimiento preventivo y correctivo de maquinaria y/o vehiculos	0	8 mantenimie nto a maquinaria y/o vehiculos	2	X					2.000						2.000









DIMENSION AMBIENTE CONSTRUIDO																				
Programa	Subprograma	Proyecto	Indicador de producto	Municipio				2.013												
				Línea base	Meta cuatrieni	2013	MI	MM	MD	S.G.P. INVERSION FORZOSA	S.G.P. LIBRE INVERSION	S.G.P. LIBRE DESTINACION	R. PROPIOS	R. REGALIAS	A. NALES	A. DEPTALES	R. CREDITO	TOTAL		
<b>ALCANTARILLADO</b>																				
TRATAMIENTO Y DISPOSICIÓN DE AGUAS RESIDUALES	SISTEMAS DE RECOLECCIÓN, CONDUCCIÓN, TRATAMIENTO Y DISPOSICIÓN DE AGUAS RESIDUALES	Plan saneamiento y manejo de vertimientos PSMV	No de acciones realizadas/No de acciones programadas en el PSMV	0	Cumplir en el 100% de las acciones programas en el PSMV, para contribuir al 20 % de avance en la ejecución del PSMV	5%			X			5.000						5.000		
		Construir, mejorar y habilitar alcantarillados veredales y urbanos	Kms de red de alcantarillado residencial y/o industrial, construidos	18km residencial, 8 industrial	1 Km	0,3 Km	X				65.179		59.433							124.612
			kms de red de alcantarillados residencial y/o industrial con mantenimiento implementado.	residencial 4km industrial 2.5km	1 kms	0,2 Km	X				15.000									15.000
		No de proyecto formulado, gestionado y/o ejecutado de PETAR	o	Formular 1 proyecto y gestionarlo para la consecución de la Planta de tratamiento de aguas residuales	1	X					10.000									10.000
		Visitas de inspección, vigilancia y control a las redes de alcantarillado del municipio	No de redes de alcantarillado con seguimiento y control	2%	seguimiento al 100% de las redes de alcantarillado, existentes en el municipio	seguimiento al 100% de las redes de alcantarillado, existentes en el municipio				X				5.000						5.000



DIMENSION AMBIENTE CONSTRUIDO																		
Programa	Subprograma	Proyecto	Indicador de producto	Municipio				2.013										
				Línea base	Meta cuatrieni	2013	MI	MM	MD	S.G.P. INVERSION FORZOSA	S.G.P. LIBRE INVERSION	S.G.P. LIBRE DESTINACION	R. PROPIOS	R. REGALIAS	A. NALES	A. DEPTALES	R. CREDITO	TOTAL
ASEO																		
POR UN ESPACIO LIMPIO Y SALUDABLE	MANEJO DE RESIDUOS SÓLIDOS	Continuidad en la implementación del Plan de Gestión Integral de Residuos Sólidos - PIGRS	No de actividades alcanzadas/No de actividades Programadas	Se cuenta con PIGRS	Lograr al menos el 30% de avance en la actualización e implementación de actividades del PIGRS	15%	X			7.000							7.000	
		Articulación interinstitucional para la formación en el manejo de residuos sólidos	No instituciones educativas que adoptan el PIGRS/No de Instituciones educativas existentes	0	Alcanzar al menos un 80% de implementación del PIGRS en las Instituciones Educativas	20%	X				4.000							4.000
	No de capacitaciones orientadas las buenas prácticas de residuos orgánicos, inorgánicos e inservibles (Reciclaje)		1	8 capacitaciones	2	X				2.148							2.148	
	RECICLAJE Y TRANSFORMACIÓN DE RESIDUOS SÓLIDOS	Emprendimiento para el reciclaje y transformación de residuos sólidos.	No de organizaciones comunitarias y/o institucionales operando en el manejo de residuos sólidos y/o grupos ecológicos	0	Al menos 1 organización comunitaria y/o institucional conformada para la recuperación de material reciclable y orgánico	1	X			10.000							10.000	
		Proyecto gestión y viabilización de construcción y/o mejoramiento de sitios de disposición final de residuos sólidos	Convenio firmado con otra Institución que oferte el servicio	1	Celebrar convenio con Municipio	1		X		3.352								3.352
SUBTOTAL										10.352	-	-	16.148	-	-	-	-	26.500



















**DIMENSION AMBIENTE CONSTRUIDO**

Programa	Subprograma	Proyecto	Indicador de producto	Municipio				2.014										
				Línea base	Meta cuatrienio	2014	MI	MM	MD	S.G.P. INVERSION FORZOSA	S.G.P. LIBRE INVERSION	S.G.P. LIBRE DESTINACION	R. PROPIOS	R. REGALIAS	A. NALES	A. DEPTALES	R. CREDITO	TOTAL
<b>ASEO</b>																		
POR UN ESPACIO LIMPIO Y SALUDABLE	MANEJO DE RESIDUOS SÓLIDOS	Continuidad en la implementación del Plan de Gestión Integral de Residuos Sólidos - PIGRS	No de actividades alcanzadas/No de actividades Programadas	Se cuenta con PIGRS	Lograr al menos el 30% de avance en la actualización e implementación de actividades del PIGRS	5%	X				4.714						4.714	
		Articulación interinstitucional para la formación en el manejo de residuos sólidos	No instituciones educativas que adoptan el PIGRS/No de Instituciones educativas existentes	0	Alcanzar al menos un 80% de implementación del PIGRS en las Instituciones Educativas	20%	X				4.000							4.000
			No de capacitaciones orientadas las buenas prácticas de residuos orgánicos, inorgánicos e inservibles (Reciclaje)	1	8 capacitaciones	2	X				2.000							2.000
	RECICLAJE Y TRASFORMACIÓN DE RESIDUOS SÓLIDOS	Emprendimiento para el reciclaje y transformación de residuos sólidos.	No de organizaciones comunitarias y/o institucionales operando en el manejo de residuos sólidos y/o grupos ecológicos	0	Al menos 1 organización comunitaria y/o institucional conformada para la recuperación de material reciclable y orgánico		X											-
		Proyecto gestión y viabilización de construcción y/o mejoramiento de sitios de disposición final de residuos sólidos	Convenio firmado con otra Institución que oferte el servicio	1	Celebrar convenio con Municipio	1		X					3.786					3.786
<b>SUBTOTAL</b>										10.714	-	-	3.786	-	-	-	-	14.500







**DIMENSION AMBIENTE CONSTRUIDO**

Programa	Subprograma	Proyecto	Indicador de producto	Municipio				2.015										
				Línea base	Meta cuatrienio	2105	MI	MM	MD	S.G.P. INVERSION FORZOSA	S.G.P. LIBRE INVERSION	S.G.P. LIBRE DESTINACION	R. PROPIOS	R. REGALIAS	A. NALES	A. DEPTALES	R. CREDITO	TOTAL
<b>VIAS PARA LA PROSPERIDAD</b>																		
BELÉN CON VIAS DE PROSPERIDAD	AMPLIACIÓN Y MANTENIMIENTO MALLA VIAL MUNICIPAL	Gestión para la Construcción, mantenimiento y/o pavimentación de vías terciarias urbanas y rurales, ante la nación	No de Gestiones realizadas frente a la construcción de vías nacionales	0	100% de gestion	x		X									-	
			No de gestiones realizadas frente al mantenimiento de vías Nacionales	0	100% de gestion	x		X										-
			No de gestiones realizadas frente a tramos de pavimentación de via nacional	1	100% de gestion	x		X										-
		Construcción y/o mantenimiento de vías secundarias	No de Gestiones realizadas frente a la construcción de vías departamentales	0	100% de gestion	x		X										-
			No de gestiones realizadas frente al mantenimiento de vías departamentales	0	100% de gestion	x		X										-
			No de gestiones realizadas frente a tramos de pavimentación de via departamental	0	100% de gestion			X										-
		Construcción y/o mantenimiento de vías terciarias y/o urbanas y rurales	No de kilometros construidos	3	0,5 KM	0,2	X					25.000	30.000					55.000
			No de kilometros mantenidos	o	50 km	15	X					17.000						17.000
			No de kilometros pavimentados y/o adoquinados	o.4Km	0,6 km	0,2	X					32.729	33.665					66.394
		Construcción, mantenimiento y rehabilitación de puentes	No de Puentes y/o pontones construidos	4	1		X											-
		Adquisición y/o mantenimiento de maquinaria	Adquisicion de maquinaria y/o vehiculos	1	Adquisición de 1 maquina y/o vehiculo		X											-
			Mantenimiento preventivo y correctivo de maquinaria y/o vehiculos	o	8 mantenimiento a maquinaria y/o vehiculos	2	X					2.000						2.000









**DIMENSION AMBIENTE CONSTRUIDO**

Programa	Subprograma	Proyecto	Indicador de producto	Municipio					2.015									
				Línea base	Meta cuatrienio	2105	MI	MM	MD	S.G.P. INVERSION FORZOSA	S.G.P. LIBRE INVERSION	S.G.P. LIBRE DESTINACION	R. PROPIOS	R. REGALIAS	A. NALES	A. DEPTALES	R. CREDITO	TOTAL
TRATAMIENTO Y DISPOSICIÓN DE AGUAS RESIDUALES	SISTEMAS DE RECOLECCIÓN, CONDUCCIÓN, TRATAMIENTO Y DISPOSICIÓN DE AGUAS RESIDUALES	Construcción y mejoramiento de unidades sanitarias y/o letrinas	No de familias con unidades sanitarias y/o letrinas construidas	1447 existe en el acumulativo estadístico del CAM	Dotar por lo menos a 50 familias, materiales de construcción y asistencia técnica para unidades sanitarias y/o letrinas	10	X											15.000
			No de familias con unidades sanitarias y/o letrinas mejoradas		100	30	X											
			<b>SUBTOTAL</b>										145.861	-	-	33.139	-	-

**DIMENSION AMBIENTE CONSTRUIDO**

Programa	Subprograma	Proyecto	Indicador de producto	Municipio		2105	MI	MM	MD	2.015										
				Línea base	Meta cuatrienio					S.G.P. INVERSION FORZOSA	S.G.P. LIBRE INVERSION	S.G.P. LIBRE DESTINACION	R. PROPIOS	R. REGALIAS	A. NALES	A. DEPTALES	R. CREDITO	TOTAL		
				ASEO																
POR UN ESPACIO LIMPIO Y SALUDABLE	MANEJO DE RESIDUOS SÓLIDOS	Continuidad en la implementación del Plan de Gestión Integral de Residuos Sólidos - PIGRS	No de actividades alcanzadas/No de actividades Programadas	Se cuenta con PIGRS	Lograr al menos el 30% de avance en la actualización e implementación de actividades del PIGRS	5%	X				5.089								5.089	
		Articulación interinstitucional para la formación en el manejo de residuos sólidos	No instituciones educativas que adoptan el PIGRS/No de Instituciones educativas existentes	0	Alcanzar al menos un 80% de implementación del PIGRS en las Instituciones Educativas	20%	X				4.000									4.000
			No de capacitaciones orientadas las buenas prácticas de residuos orgánicos, inorgánicos e inservibles (Reciclaje)	1	8 capacitaciones	2	X				2.000									
	RECICLAJE Y TRASFORMACIÓN DE RESIDUOS SÓLIDOS	Emprendimiento para el reciclaje y transformación de residuos sólidos.	No de organizaciones comunitarias y/o institucionales operando en el manejo de residuos sólidos y/o grupos ecológicos	0	Al menos 1 organización comunitaria y/o institucional conformada para la recuperación de material reciclable y orgánico		X													-
		Proyecto gestión y viabilización de construcción y/o mejoramiento de sitios de disposición final de residuos sólidos	Convenio firmado con otra Institución que oferte el servicio	1	Celebrar convenio con Municipio	1		X												3.611
SUBTOTAL										11.089	-	-	3.611	-	-	-	-	-	14.700	







# **DIMENSION SOCIO-CULTURAL**









**DIMENSIÓN SOCIO - CULTURAL**

Programa	Subprograma	Proyecto	Indicador de producto	Municipio				2.012														
				Línea base	Meta cuatrienio	2012	MI	MM	MD	S.G.P. INVERSION FORZOSA	S.G.P. LIBRE INVERSION	S.G.P. LIBRE DESTINACION	R. PROPIOS	R. REGALIAS	A. NALES	A. DEPTALES	R. CREDITO	TOTAL				
Formación y competitividad Cultural y aprovechando el tiempo libre	EVENTOS CULTURALES	Apoyo a Artesanos y Artistas y a eventos culturales y medios de comunicación	No de apoyos otorgados a eventos culturales	8	8 apoyos otorgados a eventos culturales	2	X				45.000									45.000		
	ARTESANOS Y ARTISTAS		No de apoyos otorgados a artesanos y/o artistas y/o medios de comunicación	2	10 Apoyos otorgados a artesanos y artistas	2	X					12.002	8.000	4.000							24.002	
	BIBLIOTECA MUNICIPAL	Biblioteca al día, impulsando la lectura de la infancia, adolescencia, juventud, adultos y adultos mayores del Municipio en buenas condiciones y a la vanguardia de las nuevas tecnologías de la información y la comunicación (NTICS)	No de proyectos formulados, gestionados y/o construcción biblioteca municipal	1	1		X														-	
			No de bibliotecas adecuadas	0	1 biblioteca Adecuadas		X															-
			No de bibliotecas dotadas	0	2 biblioteca dotadas	1	X						10.000									10.000
			No de computadores en bibliotecas	0	4 computadores		X															-
			No de bibliotecas con acceso a internet	0	1 biblioteca dotadas	1	X						7.000	3.552								10.552
			No de jornadas de lectura, con la maleta viajera	0	12 Jornadas de lectura con maleta viajera	2	X						3.000									3.000
	PARTICIPACIÓN CIUDADANA Y TRIBUTO CULTURAL BIEN DISTRIBUIDO	Legitimidad de espacios de participación ciudadana en el ambito cultural y legalidad y control de recaudos y distribución eficiente de estampilla procultura	Consejo Municipal de Cultura legalizado y operando	no existe	Consejo Municipal de Cultura creado con acto administrativo y operando	1		X				1.000									1.000	
			Estampilla procultura operando según normatividad vigente	si existe	Implementar estampilla procultura ajustada a la normatividad vigente	1		X														-
	<b>SUBTOTAL</b>											54.649	12.002	15.000	19.552	-	-	-	-	-	101.203	













**DIMENSIÓN SOCIO - CULTURAL**

Programa	Subprograma	Proyecto	Indicador de producto	Municipio				2.012													
				Línea base	Meta cuatrienio	2012	MI	MM	MD	S.G.P. INVERSION FORZOSA	S.G.P. LIBRE INVERSION	S.G.P. LIBRE DESTINACION	R. PROPIOS	R. REGALIAS	A. NALES	A. DEPTALES	R. CREDITO	TOTAL			
EDUCACIÓN PARA TODOS	Cobertura Educativa		No de estudiantes beneficiado con restaurante escolar	1136	mantener la cobertura de restaurante escolar a 1136 estudiantes, dependiendo del comportamiento del numero de estudiantes matriculados	mantener la cobertura						18.414		6.000							24.414
	Pertinencia Educativa	Estudio que permita identificar y establecer que tan pertinente son las modalidades educativas actuales de las instituciones Educativas que lo requieran.	No de estudios realizados frente a la pertinencia educativa y el entorno actual.	0	1 Estudio realizado frente a la pertinencia educativa y el entorno actual		x														-
SUBTOTAL											205.329	12.000	6.000	-	-	-	-	-	-		223.329

**DIMENSIÓN SOCIO - CULTURAL**

Programa	Subprograma	Proyecto	Indicador de producto	Municipio		2012	MI	MM	MD	2.012										
				Línea base	Meta cuatrienio					S.G.P. INVERSION FORZOSA	S.G.P. LIBRE INVERSION	S.G.P. LIBRE DESTINACION	R. PROPIOS	R. REGALIAS	A. NALES	A. DEPTALES	R. CREDITO	TOTAL		
<b>ADULTO MAYOR</b>																				
PROTEGIENDO AL ADULTO MAYOR	PROTEGIENDO Y GENERANDO VIDA AL ADULTO MAYOR	Construcción e Implementación de la política pública de envejecimiento y vejez	No de cupos de paquete alimentario para el Adulto Mayor	288	Incrementar a 300 cupos de paquete alimentario para adulto mayor, de acuerdo a políticas nacionales del adulto mayor	2	X						500				500			
			No de cupos de Cuota monetaria para el Adulto Mayor	219	Mantener 219 cupos de cuota monetaria para adulto mayor, según políticas nacionales de adulto mayor	219			X										-	
			No de Celebración del día del Adulto Mayor en el Municipio	4	4 celebraciones del día del adulto mayor	1	X					5.000								5.000
			No de Talleres en manualidades para el aprovechamiento del tiempo libre de los adultos mayores	0	4 talleres de manualidades del adulto mayor	1	X						2.000							2.000
			No de apoyos a la promoción de encuentros subregionales del adulto mayor	0	4 Apoyo a encuentros subregionales del adulto mayor	1	X						2.000							2.000
			INFRAESTRUCTURA PARA EL ADULTO MAYOR	No de Ancianatos dotados y/o adecuados	0	2 Dotaciones al ancianato				X										
	<b>SUBTOTAL</b>										-	5.000	-	4.500	-	-	-	-	9.500	





**DIMENSIÓN SOCIO - CULTURAL**

Programa	Subprograma	Proyecto	Indicador de producto	Municipio				2.012										
				Línea base	Meta cuatrienio	2012	MI	MM	MD	S.G.P. INVERSION FORZOSA	S.G.P. LIBRE INVERSION	S.G.P. LIBRE DESTINACION	R. PROPIOS	R. REGALIAS	A. NALES	A. DEPTALES	R. CREDITO	TOTAL
<b>JUSTICIA, SEGURIDAD Y CONVIVENCIA CIUDADANA</b>																		
SEGURIDAD, JUSTICIA Y CONVIVENCIA CIUDADANA PARA LOS HABITANTES DE BELEN	Convivencia Ciudadana	Formación de Formadores en convivencia ciudadana	N° de talleres en valores de la democracia	0	4 talleres con jóvenes y adultos para la formación en valores democráticos para la convivencia ciudadana	1	X					1.000					1.000	
	Derechos Humanos y Derecho Internacional Humanitario	Formación en Derechos Humanos y DIH	N° de talleres en DH, Deberes y DIH	0	4 talleres con jóvenes y adultos en DH, Deberes y DIH	1	X					1.000					1.000	
	Trabajando por la armonía de los hogares belenitas	Fortalecimiento de las familias Belenitas como espacios protectores y garantes de derecho	N° de talleres en resolución pacífica de conflictos	0	Desarrollar 8 talleres a nivel de familias focalizadas por Comisaria de Familia para resolución pacífica de conflictos	2	X					2.000						2.000
			N° de campañas realizadas	0	Realización de 4 campañas para la prevención de la violencia intrafamiliar	1	X					2.000						2.000









**DIMENSIÓN SOCIO - CULTURAL**

Programa	Subprograma	Proyecto	Indicador de producto	Municipio		2012	MI	MM	MD	2.012															
				Línea base	Meta cuatrienio					S.G.P. INVERSION FORZOSA	S.G.P. LIBRE INVERSION	S.G.P. LIBRE DESTINACION	R. PROPIOS	R. REGALIAS	A. NALES	A. DEPTALES	R. CREDITO	TOTAL							
				<b>SALUD</b>																					
SALUD CON INCLUSIÓN SOCIAL, PARA TODAS Y TODOS	INCLUSIÓN SOCIAL EN SALUD	Formulación plan decenal de salud del municipio y el logro del mejoramiento de las condiciones de vida de los Beleños, a través de su implementación	No de Formulación y ejecución de plan decenal de salud y/o plan territorial de salud y/o plan operativo anual	Existe Plan territorial	Formular y ejecutar plan decenal de salud y/o el plan territorial de salud y/o plan operativo anual	1		X								10.000					10.000				
			% De cumplimiento del Eje Aseguramiento	70%	80%	80%		X		954.033	5.000	33.850	364.284										1.357.167		
			% De cumplimiento del Eje de Prestación de servicios de salud	70%	80%	80%		X		50.726														50.726	
			% De cumplimiento del Eje Promoción Social	70%	80%	80%		X				2.000												2.000	
			% De cumplimiento del Eje Salud Pública	70%	80%	80%		X		27.355														27.355	
			% De cumplimiento del Eje Riesgos Profesionales	70%	80%	80%		X				2.000													2.000
			% De cumplimiento del Eje de Emergencias y Desastres	70%	80%	80%		X				2.000													2.000
			No de proyectos formulados, gestionado y/o ejecutados para la construcción de infraestructura en Hospital ESE y centro de salud	1	Formular , gestionar y/o ejecutar un proyecto de construcción de infraestructura en el Centro de salud Belen ESE	1	X												34.154						34.154
			No de apoyos a la ESE	2		1	X												15.000						15.000
			No de apoyos alcanzados para realizar estudios de identificación de causas tecnico . Científicas de patologías.	0	Gestionar al menos 1 apoyo para realizar estudios para identificación de causas tecnico - científicas de patologías																				-
<b>SUBTOTAL</b>										1.032.114	5.000	99.004	364.284	-	-	-	-	-	-	1.500.402					







**DIMENSIÓN SOCIO - CULTURAL**

Programa	Subprograma	Proyecto	Indicador de producto	Municipio				2.013													
				Línea base	Meta cuatrienio	2013	MI	MM	MD	S.G.P. INVERSION FORZOSA	S.G.P. LIBRE INVERSION	S.G.P. LIBRE DESTINACION	R. PROPIOS	R. REGALIAS	A. NALES	A. DEPTALES	R. CREDITO	TOTAL			
Formación y competitividad Cultural y aprovechando el tiempo libre	PATRIMONIO INMATERIAL Y MATERIAL DEL MUNICIPIO	Levantamiento de inventario de bienes de interés social en relación a patrimonio inmaterial y material del Municipio	Inventario actualizado	0	Contar con inventario actualizado de bienes de interés social	1	X			3.000									3.000		
	EVENTOS CULTURALES	Apoyo a Artesanos y Artistas y a eventos culturales y medios de comunicación	No de apoyos otorgados a eventos culturales	8	8 apoyos otorgados a eventos culturales	2	X			35.000									35.000		
	ARTESANOS Y ARTISTAS		No de apoyos otorgados a artesanos y/o artistas y/o medios de comunicación	2	10 Apoyos otorgados a artesanos y artistas	3	X			10.000			8.236							18.236	
	BIBLIOTECA MUNICIPAL	Biblioteca al día, impulsando la lectura de la infancia, adolescencia, juventud, adultos y adultos mayores del Municipio en buenas condiciones y a la vanguardia de las nuevas tecnologías de la información y la comunicación (NTICS)	No de proyectos formulados, gestionados y/o construcción biblioteca municipal	1	1		X													-	
			No de bibliotecas adecuadas	0	1 biblioteca Adecuadas		X														-
			No de bibliotecas dotadas	0	2 biblioteca dotadas		X														-
			No de computadores en bibliotecas	0	4 computadores	2	X						10.000								10.000
			No de bibliotecas con acceso a internet	0	1 biblioteca dotadas		X														-
			No de jornadas de lectura, con la maleta viajera	0	12 Jornadas de lectura con maleta viajera	4	X				3.000										
	PARTICIPACIÓN CIUDADANA Y TRIBUTO CULTURAL BIEN DISTRIBUIDO	Legitimidad de espacios de participación ciudadana en el ambito cultural y legalidad y control de recaudos y distribución eficiente de estampilla procultura	Consejo Municipal de Cultura legalizado y operando	no existe	Consejo Municipal de Cultura creado con acto administrativo y operando	1		X			562									562	
			Estampilla procultura operando según normatividad vigente	si existe	Implementar estampilla procultura ajustada a la normatividad vigente	1			X												-
	<b>SUBTOTAL</b>										56.562	12.422	15.525	20.236	-	-	-	-	-	104.745	











**DIMENSIÓN SOCIO - CULTURAL**

Programa	Subprograma	Proyecto	Indicador de producto	Municipio				2.013													
				Línea base	Meta cuatrienio	2013	MI	MM	MD	S.G.P. INVERSION FORZOSA	S.G.P. LIBRE INVERSION	S.G.P. LIBRE DESTINACION	R. PROPIOS	R. REGALIAS	A. NALES	A. DEPTALES	R. CREDITO	TOTAL			
EDUCACIÓN PARA TODOS	Cobertura Educativa	Apoyo y fortalecimiento a Instituciones Educativas, a través de infraestructura (Aulas de clase, unidades sanitarias, escenarios deportivos, laboratorios, bibliotecas, restaurante escolar, área administrativa y demás, legalización de predios, servicios públicos, proyectos pedagógicos, conjuntamente con el respaldo de instancias pertinentes del orden Municipal (Instituciones Educativas y Alcaldía), departamental y nacional y cooperación internacional	No de Instituciones Educativas y centros asociados con servicios públicos en funcionamiento.	3	3 Instituciones educativas y centros asociados con servicios públicos en funcionamiento	3					X								12.420		
			No de proyectos pedagógicos fortalecidos	0	1 Proyecto pedagógico fortalecido								X								-
		Dotación a Instituciones educativas a nivel tecnológico en el marco de las Nuevas Tecnologías de la Información y Comunicación NTICS "Belén vive digital", Material pedagógico, maquinaria, equipos y elementos, y útiles escolares	No de computadores para educar adquiridos para dotación de instituciones educativas	40	10 Computadores para educar adquiridos para dotar a Instituciones Educativas	5		X													20.000
			No de Mantenimientos preventivos y correctivos a computadores para educar	2	4 Mantenimientos preventivos y correctivos a computadores para educar en Instituciones Educativas	1		X													2.000
			No de material pedagógico, maquinaria, equipos y/o elementos dotados a Instituciones Educativas	0	10 Apoyos en material pedagógico, maquinaria, equipos y/o elementos de dotación a Instituciones Educativas	3		X													6.000
																		2.000	8.000		





**DIMENSIÓN SOCIO - CULTURAL**

Programa	Subprograma	Proyecto	Indicador de producto	Municipio		2013	MI	MM	MD	2.013									
				Línea base	Meta cuatrienio					S.G.P. INVERSION FORZOSA	S.G.P. LIBRE INVERSION	S.G.P. LIBRE DESTINACION	R. PROPIOS	R. REGALIAS	A. NALES	A. DEPTALES	R. CREDITO	TOTAL	
<b>ADULTO MAYOR</b>																			
PROTEGIENDO AL ADULTO MAYOR	PROTEGIENDO Y GENERANDO VIDA AL ADULTO MAYOR	Construcción e Implementación de la política pública de envejecimiento y vejez	No de cupos de paquete alimentario para el Adulto Mayor	288	Incrementar a 300 cupos de paquete alimentario para adulto mayor, de acuerdo a políticas nacionales del adulto mayor	3	X									500	500		
			No de cupos de Cuota monetaria para el Adulto Mayor	219	Mantener 219 cupos de cuota monetaria para adulto mayor, según políticas nacionales de adulto mayor	219		X											-
			No de Celebración del día del Adulto Mayor en el Municipio	4	4 celebraciones del día del adulto mayor	1	X											5.175	5.175
			No de Talleres en manualidades para el aprovechamiento del tiempo libre de los adultos mayores	0	4 talleres de manualidades del adulto mayor	1	X											2.000	2.000
			No de apoyos a la promoción de encuentros subregionales del adulto mayor	0	4 Apoyo a encuentros subregionales del adulto mayor	1	X											2.000	2.000
	INFRAESTRUCTURA PARA EL ADULTO MAYOR		No de Ancianatos dotados y/o adecuados	0	2 Dotaciones al ancianato	1	X										4.000	4.000	
SUBTOTAL										-	5.175	-	8.500	-	-	-	-	13.675	





**DIMENSIÓN SOCIO - CULTURAL**

Programa	Subprograma	Proyecto	Indicador de producto	Municipio				2.013											
				Línea base	Meta cuatrienio	2013	MI	MM	MD	S.G.P. INVERSION FORZOSA	S.G.P. LIBRE INVERSION	S.G.P. LIBRE DESTINACION	R. PROPIOS	R. REGALIAS	A. NALES	A. DEPTALES	R. CREDITO	TOTAL	
Mujer Beléña con Derechos y Promotora Estrategica del Desarrollo	Educación Sexual y acompañamiento psicosocial para la Mujer Beléña	Acompañamiento psicosocial para la protección de la mujer	N° de visitas realizadas psicosociales	20	100 visitas de seguimiento y acompañamiento a familias	25	X											1.000	1.000
			N° de jornadas de sensibilización realizadas	0	4 jornadas de sensibilización al genero masculino y comunidad en general para la protección de la mujer	1	X												500
SUBTOTAL										-	4.140	-	7.500	-	-	-	-	-	11.640















**DIMENSIÓN SOCIO - CULTURAL**

Programa	Subprograma	Proyecto	Indicador de producto	Municipio				2.013													
				Línea base	Meta cuatrienio	2013	MI	MM	MD	S.G.P. INVERSION FORZOSA	S.G.P. LIBRE INVERSION	S.G.P. LIBRE DESTINACION	R. PROPIOS	R. REGALIAS	A. NALES	A. DEPTALES	R. CREDITO	TOTAL			
SALUD CON INCLUSIÓN SOCIAL, PARA TODAS Y TODOS	INCLUSIÓN SOCIAL EN SALUD	Formulación plan decenal de salud del municipio y el logro del mejoramiento de las condiciones de vida de los Beleños, a través de su implementación	No de proyectos formulados, gestionado y/o ejecutados para la construcción de infraestructura en Hospital ESE y centro de salud	1	Formular , gestionar y/o ejecutar un proyecto de construcción de infraestructura en el Centro de salud Belen ESE														-		
			No de apoyos a la ESE	2	4																36.434
			No de apoyos alcanzados para realizar estudios de identificación de causas tecnico . Científicas de patologías.																		
				0			1													10.000	
<b>SUBTOTAL</b>																				1.552.916	
																				1.068.238	
																				5.175	
																				102.469	
																				377.034	
																				-	
																				-	
																				-	
																				-	







**DIMENSIÓN SOCIO - CULTURAL**

Programa	Subprograma	Proyecto	Indicador de producto	Municipio		2014	MI	MM	M D	2.014							TOTAL		
				Línea base	Meta cuatrienio					S.G.P. INVERSION FORZOSA	S.G.P. LIBRE INVERSION	S.G.P. LIBRE DESTINACION	R. PROPIOS	R. REGALIAS	A. NALES	A. DEPTALES		R. CREDITO	
Formación y competitividad Cultural y aprovechando el tiempo libre	PATRIMONIO INMATERIAL Y MATERIAL DEL MUNICIPIO	Levantamiento de inventario de bienes de interés social en relación a patrimonio inmaterial y material del Municipio	Inventario actualizado	0	Contar con inventario actualizado de bienes de interés social		X										-		
	EVENTOS CULTURALES	Apoyo a Artesanos y Artistas y a eventos culturales y medios de comunicación	No de apoyos otorgados a eventos culturales	8	8 apoyos otorgados a eventos culturales	2	X			20.000							20.000		
	ARTESANOS Y ARTISTAS		No de apoyos otorgados a artesanos y/o artistas y/o medios de comunicación	2	10 Apoyos otorgados a artesanos y artistas	3	X			10.000								10.000	
	BIBLIOTECA MUNICIPAL	Biblioteca al día, impulsando la lectura de la infancia, adolescencia, juventud, adultos y adultos mayores del Municipio en buenas condiciones y a la vanguardia de las nuevas tecnologías de la información y la comunicación (NTICS)	No de proyectos formulados, gestionados y/o construcción biblioteca municipal	1	1	1	X			21.541			1.000					22.541	
			No de bibliotecas adecuadas	0	1 biblioteca Adecuadas	1	X						2.000						2.000
			No de bibliotecas dotadas	0	2 biblioteca dotadas		X												-
			No de computadores en bibliotecas	0	4 computadores	2	X			4.000		6.068							10.068
			No de bibliotecas con acceso a internet	0	1 biblioteca dotadas		X												-
			No de jornadas de lectura, con la maleta viajera	0	12 Jornadas de lectura con maleta viajera	3	X							1.500					
	PARTICIPACIÓN CIUDADANA Y TRIBUTO CULTURAL BIEN DISTRIBUIDO	Legitimidad de espacios de participación ciudadana en el ambito cultural y legalidad y control de recaudos y distribución eficiente de estampilla procultura	Consejo Municipal de Cultura legalizado y operando	no existe	Consejo Municipal de Cultura creado con acto administrativo y operando	1		X					500					500	
			Estampilla procultura operando según normatividad vigente	si existe	Implementar estampilla procultura ajustada a la normatividad vigente	1		X											-
	SUBTOTAL										58.541	12.857	16.068	20.945	-	-	-	-	108.411

**DIMENSIÓN SOCIO - CULTURAL**

Programa	Subprograma	Proyecto	Indicador de producto	Municipio		2014	MI	MM	M D	2.014										
				Línea base	Meta cuatrienio					S.G.P. INVERSION FORZOSA	S.G.P. LIBRE INVERSION	S.G.P. LIBRE DESTINACION	R. PROPIOS	R. REGALIAS	A. NALES	A. DEPTALES	R. CREDITO	TOTAL		
<b>EDUCACIÓN</b>																				
EDUCACIÓN PARA TODOS	CALIDAD EDUCATIVA	Gratuidad Educativa Matricula gratis para niños, niñas, y adolescentes con base de datos de SIMAT sostenida y fortalecida durante los cuatro años	No de niños, niñas y adolescentes de preescolar, básica primaria, básica secundaria y media vocacional con Gratuidad en la matricula	10.0%	100% de Niños, niñas, adolescentes de preescolar, básica primaria y básica secundaria y media vocacional, con gratuidad educativa, según CONPES	100% de Niños, niñas, adolescentes de preescolar, básica primaria y básica secundaria y media vocacional, con gratuidad educativa, según CONPES											87.000	87.000		
			Seguimiento y control a las instituciones educativas frente al manejo del SIMAT	si se hacia	Realizar 8 seguimientos	2	X												2.000	2.000
		Potencialicemos el bilinguismo como herramienta de competitividad ante la globalización, "Todos al Aprendizaje de Inglés como segunda lengua"	No de proyectos desarrollados/No de proyectos programados	0	1 Proyecto de bilinguismo desarrollo en la comunidad		X													-
		No de personas beneficiadas	0	30 personas beneficiadas		X														-
		Educación inclusiva dirigida a población especial en situación de discapacidad y transtornos en el aprendizaje, para trabajar articuladamente, Municipio, Departamento y Nación	No de Proyectos formulados, gestionados y/o ejecutados de aulas multigradual construidas	0	1 Proyecto formulado, gestionado y/o ejecutados de aula multigradual construida	1	X												10.000	10.000









**DIMENSIÓN SOCIO - CULTURAL**

Programa	Subprograma	Proyecto	Indicador de producto	Municipio		2014	MI	MM	M D	2.014											
				Línea base	Meta cuatrienio					S.G.P. INVERSION FORZOSA	S.G.P. LIBRE INVERSION	S.G.P. LIBRE DESTINACION	R. PROPIOS	R. REGALIAS	A. NALES	A. DEPTALES	R. CREDITO	TOTAL			
EDUCACIÓN PARA TODOS	Cobertura Educativa	Apoyo y fortalecimiento a Instituciones Educativas, a través de infraestructura (Aulas de clase, unidades sanitarias, escenarios deportivos, laboratorios, bibliotecas, restaurante escolar, área administrativa y demás, legalización de predios, servicios públicos, proyectos pedagógicos, conjuntamente con el respaldo de instancias pertinentes del orden Municipal (Instituciones Educativas y Alcaldía), departamental y nacional y cooperación internacional	No de Instituciones Educativas y centros asociados con servicios públicos en funcionamiento.	3	3 Instituciones educativas y centros asociados con servicios públicos en funcionamiento	3				X								12.855	12.855		
			No de proyectos pedagógicos fortalecidos	0	1 Proyecto pedagógico fortalecido						X									5.000	5.000
		Dotación a Instituciones educativas a nivel tecnológico en el marco de las Nuevas Tecnologías de la Información y Comunicación NTICS "Belén vive digital", Material pedagógico, maquinaria, equipos y elementos, y útiles escolares	No de computadores para educar adquiridos para dotación de instituciones educativas	40	10 Computadores para educar adquiridos para dotar a Instituciones Educativas						X										-
			No de Mantenimientos preventivos y correctivos a computadores para educar	2	4 Mantenimientos preventivos y correctivos a computadores para educar en Instituciones Educativas	1					X									2.000	2.000





**DIMENSIÓN SOCIO - CULTURAL**

Programa	Subprograma	Proyecto	Indicador de producto	Municipio		2014	MI	MM	M D	2.014												
				Línea base	Meta cuatrienio					S.G.P. INVERSION FORZOSA	S.G.P. LIBRE INVERSION	S.G.P. LIBRE DESTINACION	R. PROPIOS	R. REGALIAS	A. NALES	A. DEPTALES	R. CREDITO	TOTAL				
<b>ADULTO MAYOR</b>																						
PROTEGIENDO AL ADULTO MAYOR	PROTEGIENDO Y GENERANDO VIDA AL ADULTO MAYOR	Construcción e Implementación de la política pública de envejecimiento y vejez	No de cupos de paquete alimentario para el Adulto Mayor	288	Incrementar a 300 cupos de paquete alimentario para adulto mayor, de acuerdo a políticas nacionales del adulto mayor	3	X										500	500				
			No de cupos de Cuota monetaria para el Adulto Mayor	219	Mantener 219 cupos de cuota monetaria para adulto mayor, según políticas nacionales de adulto mayor	219		X												-		
			No de Celebración del día del Adulto Mayor en el Municipio	4	4 celebraciones del día del adulto mayor	1	X						5.356								5.356	
			No de Talleres en manualidades para el aprovechamiento del tiempo libre de los adultos mayores	0	4 talleres de manualidades del adulto mayor	1	X								2.000						2.000	
			No de apoyos a la promoción de encuentros subregionales del adulto mayor	0	4 Apoyo a encuentros subregionales del adulto mayor	1	X								2.000						2.000	
			INFRAESTRUCTURA PARA EL ADULTO MAYOR	0	2 Dotaciones al ancianato	1	X								4.000						4.000	
	<b>SUBTOTAL</b>										-		5.356	-		8.500	-		-	-	-	-

**DIMENSIÓN SOCIO - CULTURAL**

Programa	Subprograma	Proyecto	Indicador de producto	Municipio		2014	MI	MM	M D	2.014									
				Línea base	Meta cuatrienio					S.G.P. INVERSION FORZOSA	S.G.P. LIBRE INVERSION	S.G.P. LIBRE DESTINACION	R. PROPIOS	R. REGALIAS	A. NALES	A. DEPTALES	R. CREDITO	TOTAL	
<b>MUJER Y GÉNERO</b>																			
Mujer Beléña con Derechos y Promotora Estrategica del Desarrollo	Mujeres Beléñas en Equipo	Acompañamiento técnico a la organización de las mujeres Belénitas	N° de espacios comunitarios desarrollados para la asociatividad de la mujer	1	Promovidos 8 espacios comunitarios para la asociatividad de la mujer Beléña	2	X									1.000	1.000		
			N° de talleres de capacitación desarrollados para el fortalecimiento organizacional	1	Desarrollados 4 talleres de capacitación para el fortalecimiento organizacional	1	X											500	500
	Mujeres Beléñas Productivas y Empresarias	Fortalecimiento Organizativo, Productivo y Empresarial de la Mujer Beléña	N° de organizaciones femeninas capacitadas en proyectos productivos y/o empresariales	0	1		X											-	
			No de proyectos productivos asociativos a la mujer	0	1 proyectos productivos dirigidos a la mujer		X												-
			N° de mujeres capacitadas en competencias laborales		30 mujeres capacitadas por el SENA en competencias laborales		X												-
	Mujer Beléña haciendo valer sus derechos	Fortalecimiento de la Mujer Beléña como Sujeto de Derechos	N° de talleres desarrollados en Derechos Humanos y/o derechos de la mujer	2	Desarrollados 4 talleres en Derechos Humanos	1	X										500	500	
	Educación Sexual y acompañamiento psicosocial para la Mujer Beléña	Acompañamiento psicosocial para la protección de la mujer	N° de jornadas de educación sexual y reproductiva	4	4 jornadas de educación sexual y reproductiva con adolescentes y padres de familia	1	X										1.000	1.000	







**DIMENSIÓN SOCIO - CULTURAL**

Programa	Subprograma	Proyecto	Indicador de producto	Municipio				2.014												
				Línea base	Meta cuatrienio	2014	MI	MM	M D	S.G.P. INVERSION FORZOSA	S.G.P. LIBRE INVERSION	S.G.P. LIBRE DESTINACION	R. PROPIOS	R. REGALIAS	A. NALES	A. DEPTALES	R. CREDITO	TOTAL		
SEGURIDAD, JUSTICIA Y CONVIVENCIA CIUDADANA PARA LOS HABITANTES DE BELEN	Generando cultura de denuncia contra la violación sexual	Fortalecimiento de la denuncia pública	N° de jornadas comunitarias realizadas	0	Realizar 4 jornadas comunitarias para promocionar el ejercicio de la denuncia publica contra la violacion sexual	1	X											1.000	1.000	
	Garantizando derechos a reclusos	Celebrar convenio con Centro Penitenciario	N° de convenios efectuados con Centro de Reclusión.	1	1	1		X										3.000	3.000	
	Prevención y protección de los belenitas	Implementación del Plan Integral de Seguridad y Convivencia Ciudadana	% de avance en la implementación del Plan	50%	Implementar el 60% del Plan Integral de Seguridad y Convivencia Ciudadana	40%	X											5.000	5.000	
	Grupos de atención de emergencias	convenio con cuerpo de bomberos	No de convenios con cuerpo de bomberos	cero	Celebrar 1 convenio anual con cuerpo de bomberos	1%		X										3.000	3.000	
		Gestionar la conformación de la defensa civil en el municipio	% gestión para la creación de la defensa civil municipal	0%	100%	100%			x											
		Gestionar la conformación de la brigada bomberil	No de Proyectos formulado, gestionado y/o ejecutado de creación y sostenimiento de Brigada bomberil	Si	Formular, gestionar y/o ejecutar proyecto de creación y sostenimiento de Brigada bomberil	x	X											5.000	5.000	





**DIMENSIÓN SOCIO - CULTURAL**

Programa	Subprograma	Proyecto	Indicador de producto	Municipio		2014	MI	MM	M D	2.014										
				Línea base	Meta cuatrienio					S.G.P. INVERSION FORZOSA	S.G.P. LIBRE INVERSION	S.G.P. LIBRE DESTINACION	R. PROPIOS	R. REGALIAS	A. NALES	A. DEPTALES	R. CREDITO	TOTAL		
<b>SALUD</b>																				
SALUD CON INCLUSIÓN SOCIAL, PARA TODAS Y TODOS	INCLUSIÓN SOCIAL EN SALUD	Formulación plan decenal de salud del municipio y el logro del mejoramiento de las condiciones de vida de los Beleños, a través de su implementación	No de Formulación y ejecución de plan decenal de salud y/o plan territorial de salud y/o plan operativo anual	Existe Plan territorial	Formular y ejecutar plan decenal de salud y/o el plan territorial de salud y/o plan operativo anual	1		X									12.000			
			% De cumplimiento del Eje Aseguramiento	70%	80%	80%		X		1.021.984	5.356	36.261	390.230						1.453.831	
			% De cumplimiento del Eje de Prestación de servicios de salud	70%	80%	80%		X		54.339										54.339
			% De cumplimiento del Eje Promoción Social	70%	80%	80%		X				4.000								4.000
			% De cumplimiento del Eje Salud Pública	70%	80%	80%		X		29.304										29.304
			% De cumplimiento del Eje Riesgos Profesionales	70%	80%	80%		X				4.000								4.000
			% De cumplimiento del Eje de Emergencias y Desastres	70%	80%	80%		X				4.000								4.000
			No de proyectos formulados, gestionado y/o ejecutados para la construcción de infraestructura en Hospital ESE y centro de salud	1	Formular , gestionar y/o ejecutar un proyecto de construcción de infraestructura en el Centro de salud Belen ESE				X											-
			No de apoyos a la ESE	2	4	1	X					45.795								45.795
			No de apoyos alcanzados para realizar estudios de identificación de causas tecnico . Científicas de patologías.	0	Gestionar al menos 1 apoyo para realizar estudios para identificación de causas tecnico - científicas de patologías															-
<b>SUBTOTAL</b>										1.105.627	5.356	106.056	390.230	-	-	-	-	1.607.269		

**DIMENSIÓN SOCIO - CULTURAL**

Programa	Subprograma	Proyecto	Indicador de producto	Municipio		2015	MI	MM	MD	2.015									
				Línea base	Meta cuatrienio					S.G.P. INVERSION FORZOSA	S.G.P. LIBRE INVERSION	S.G.P. LIBRE DESTINACION	R. PROPIOS	R. REGALIAS	A. NALES	A. DEPTALES	R. CREDITO	TOTAL	
<b>RECREACIÓN Y DEPORTE</b>																			
Formación y competitividad deportiva y aprovechando el tiempo libre "superate con el deporte"	Formación deportiva	Fortalecer escuelas de formación deportiva en la que se agrupen diversas disciplinas deportivas, por categorías y a nivel recreativo, formativo y competitivo	No de escuela deportivas creadas y/o reactivadas	0	1 Escuela deportiva creada y/o	x		X								1.000	1.000		
			No de dotaciones a escuela de formación deportiva	0	4 dotaciones	1		X										2.326	2.326
			No de instructores y/o monitores y/o multiplicadores deportivos	2 de iniciativas propias	3	3			X									3.788	3.788
			No de estudiantes activos, en escuela de formación deportiva	50	80 estudiantes activos en escuela de formación deportiva	80			X										-
	Infraestructura deportiva	Construyendo y optimizando escenarios deportivos para el bienestar de nuestra gente	No de escenarios deportivos construidos	1	5 escenarios deportivos	1		X									30.000	30.000	
			No de escenarios deportivos adecuados y/o mejorados		4 escenarios deportivos adecuados y/o mejorados	1			X									10.000	10.000
	Impulso municipal a nivel local, regional, nacional e internacional del talento humano en el deporte	Apoyo a campeonatos, torneos o eventos deportivos	No de campeonatos y/o torneos o eventos deportivos apoyados	10	20 campeonatos y/o torneos o eventos deportivos apoyados	5			X								25.000	25.000	

**DIMENSIÓN SOCIO - CULTURAL**

Programa	Subprograma	Proyecto	Indicador de producto	Municipio			2.015														
				Línea base	Meta cuatrienio	2015	MI	MM	MD	S.G.P. INVERSION FORZOSA	S.G.P. LIBRE INVERSION	S.G.P. LIBRE DESTINACION	R. PROPIOS	R. REGALIAS	A. NALES	A. DEPTALES	R. CREDITO	TOTAL			
Formación y competitividad deportiva y aprovechando el tiempo libre "superate con el deporte"	Espacios de aprovechamiento del tiempo libre	Construyendo y mejorando espacios recreacionales, por una niñez, adolescencia, juventud, adultos y adultos mayores sanos y felices	Formulación y gestión de proyecto para construcción de parques recreacionales construidos para infancia, adolescencia, juventud, adulto y adulto mayor	0	1 proyecto formulado, gestionado y/o ejecutado para la construcción de parques recreaciones por etapas		X												-		
			No de parques recreacionales Mejorados y/o adecuados y/o dotados para infancia, adolescencia, juventud, adulto y adulto mayor	1	1 Parques mejorados y/o adecuados y/o dotados		X														-
			No de Impulsos y/o apoyos a iniciativas recreativas de la niñez, adolescencia, juventud, adultos y adulto mayor	7	10 Iniciativas recreativas apoyadas	2	X														
SUBTOTAL										12.000	80.788	-	3.326	-	-	-	-	-	-	12.000	84.114

**DIMENSIÓN SOCIO - CULTURAL**

Programa	Subprograma	Proyecto	Indicador de producto	Municipio		2015	MI	MM	MD	2015																
				Línea base	Meta cuatrienio					S.G.P. INVERSION FORZOSA	S.G.P. LIBRE INVERSION	S.G.P. LIBRE DESTINACION	R. PROPIOS	R. REGALIAS	A. NALES	A. DEPTALES	R. CREDITO	TOTAL								
<b>CULTURA</b>																										
Formación y competitividad Cultural y aprovechando el tiempo libre	FORMACIÓN ARTÍSTICA	Construcción y fortalecimiento de la Escuela de Formación Artística "Niñez, Adolescencia y Juventud, que agrupe disciplinas artísticas, tales como danza, teatro, poesía, música, en diversos géneros y expresiones artísticas múltiples como líneas y técnicas para artesanos, con enfoque recreativo, competitivo y empresarial	No de escuelas de formación artística	0	1 Escuela de formación artística creada	x	X										1.000						1.000			
			No de dotaciones a escuela de formación Artística "niñez, adolescencia y juventud,	0	3 dotaciones	x	X																		-	
			No de coordinador y/o instructores y/o monitores y/o multiplicadores Culturales	0	1	1		X												2.000						2.000
			No de estudiantes activos, en escuela de formación artística "niñez, adolescencia y juventud	0	12 estudiantes activos en escuela de formación Cultural	12 estudiantes activos en escuela de formación Cultural		X																		-
	INFRAESTRUCTURA CULTURAL	Construyendo y optimizando escenarios culturales para el bienestar de nuestra gente	No de escenarios culturales y/o centros capacitación construidos	1	2 escenario cultural construido		X																		-	
			No de escenarios culturales y/o centros de capacitación Mejorados y/o adecuados y/o restaurados	0	1 escenarios cultural mejorados y/o adecuados y/o restaurados		X																			-
			No de escenarios culturales y/o centros de capacitación dotados	0	2 escenarios culturales dotados	1	X													10.000						10.000















**DIMENSIÓN SOCIO - CULTURAL**

Programa	Subprograma	Proyecto	Indicador de producto	Municipio		2015	MI	MM	MD	2015									
				Línea base	Meta cuatrienio					S.G.P. INVERSION FORZOSA	S.G.P. LIBRE INVERSION	S.G.P. LIBRE DESTINACION	R. PROPIOS	R. REGALIAS	A. NALES	A. DEPTALES	R. CREDITO	TOTAL	
EDUCACIÓN PARA TODOS	Cobertura Educativa	Fomento a la Educación técnica, tecnológica y superior	No de cursos y/o programas técnicos y/o tecnológicos brindados con el SENA y otras instituciones.	2	8 cursos y/o programas técnicos brindados con el SENA y otras instituciones.	2	X				1.000							1.000	
			Gestión para traer sede de una Universidad al Municipio en programas afines	0	100% de gestión del Alcalde	100% de gestión del Alcalde		X											
		No de estudiantes beneficiado con restaurante escolar	1136	mantener la cobertura de restaurante escolar a 1136 estudiantes, dependiendo del comportamiento del numero de estudiantes matriculados	mantener la cobertura		X						20.416		6.652				
	Pertinencia Educativa	Estudio que permita identificar y establecer que tan pertinente son las modalidades educativas actuales de las instituciones Educativas que lo requieran.	No de estudios realizados frente a la pertinencia educativa y el entorno actual.	0	1 Estudio realizado frente a la pertinencia educativa y el entorno actual														-
SUBTOTAL										213.460	12.568	6.652	21.678	-	-	-	-	254.358	

**DIMENSIÓN SOCIO - CULTURAL**

Programa	Subprograma	Proyecto	Indicador de producto	Municipio		2015	MI	MM	MD	2.015										
				Línea base	Meta cuatrienio					S.G.P. INVERSION FORZOSA	S.G.P. LIBRE INVERSION	S.G.P. LIBRE DESTINACION	R. PROPIOS	R. REGALIAS	A. NALES	A. DEPTALES	R. CREDITO	TOTAL		
<b>ADULTO MAYOR</b>																				
PROTEGIENDO AL ADULTO MAYOR	PROTEGIENDO Y GENERANDO VIDA AL ADULTO MAYOR	Construcción e Implementación de la política pública de envejecimiento y vejez	No de cupos de paquete alimentario para el Adulto Mayor	288	Incrementar a 300 cupos de paquete alimentario para adulto mayor, de acuerdo a políticas nacionales del adulto mayor	4	X						500				500			
			No de cupos de Cuota monetaria para el Adulto Mayor	219	Mantener 219 cupos de cuota monetaria para adulto mayor, según políticas nacionales de adulto mayor	219		X											-	
			No de Celebración del día del Adulto Mayor en el Municipio	4	4 celebraciones del día del adulto mayor	1	X				5.544									5.544
			No de Talleres en manualidades para el aprovechamiento del tiempo libre de los adultos mayores	0	4 talleres de manualidades del adulto mayor	1	X						2.000							2.000
			No de apoyos a la promoción de encuentros subregionales del adulto mayor	0	4 Apoyo a encuentros subregionales del adulto mayor	1	X						2.000							2.000
			No de Ancianatos dotados y/o adecuados	0	2 Dotaciones al ancianato		X													
	SUBTOTAL										-	5.544	-	4.500	-	-	-	-	10.044	

**DIMENSIÓN SOCIO - CULTURAL**

Programa	Subprograma	Proyecto	Indicador de producto	Municipio		2015	MI	MM	MD	2.015										
				Línea base	Meta cuatrienio					S.G.P. INVERSION FORZOSA	S.G.P. LIBRE INVERSION	S.G.P. LIBRE DESTINACION	R. PROPIOS	R. REGALIAS	A. NALES	A. DEPTALES	R. CREDITO	TOTAL		
<b>MUJER Y GÉNERO</b>																				
Mujer Belénia con Derechos y Promotora Estrategica del Desarrollo	Mujeres Belénias en Equipo	Acompañamiento técnico a la organización de las mujeres Belénitas	N° de espacios comunitarios desarrollados para la asociatividad de la mujer	1	Promovidos 8 espacios comunitarios para la asociatividad de la mujer Belénia	2	X										1.000	1.000		
			N° de talleres de capacitación desarrollados para el fortalecimiento organizacional	1	Desarrollados 4 talleres de capacitación para el fortalecimiento organizacional	1	X												500	500
	Mujeres Belénias Productivas y Empresarias	Fortalecimiento Organizativo, Productivo y Empresarial de la Mujer Belénia	N° de organizaciones femeninas capacitadas en proyectos productivos y/o empresariales	0	1		X												-	
			No de proyectos productivos asociativos a la mujer	0	1 proyectos productivos dirigidos a la mujer		X													-
			N° de mujeres capacitadas en competencias laborales		30 mujeres capacitadas por el SENA en competencias laborales		X													-
	Mujer Belénia haciendo valer sus derechos	Fortalecimiento de la Mujer Belénia como Sujeto de Derechos	N° de talleres desarrollados en Derechos Humanos y/o derechos de la mujer	2	Desarrollados 4 talleres en Derechos Humanos	1	X											500	500	
	Educación Sexual y acompañamiento o psicosocial para la Mujer Belénia	Acompañamiento psicosocial para la protección de la mujer	N° de jornadas de educación sexual y reproductiva	4	4 jornadas de educación sexual y reproductiva con adolescentes y padres de familia	1	X											1.000	1.000	
			N° de visitas realizadas psicosociales	20	100 visitas de seguimiento y acompañamiento a familias	25	X												1.000	1.000











**DIMENSIÓN SOCIO - CULTURAL**

Programa	Subprograma	Proyecto	Indicador de producto	Municipio		2015	MI	MM	MD	2.015										
				Línea base	Meta cuatrienio					S.G.P. INVERSION FORZOSA	S.G.P. LIBRE INVERSION	S.G.P. LIBRE DESTINACION	R. PROPIOS	R. REGALIAS	A. NALES	A. DEPTALES	R. CREDITO	TOTAL		
<b>SALUD</b>																				
SALUD CON INCLUSIÓN SOCIAL, PARA TODAS Y TODOS	INCLUSIÓN SOCIAL EN SALUD	Formulación plan decenal de salud del municipio y el logro del mejoramiento de las condiciones de vida de los Beleños, a través de su implementación	No de Formulación y ejecución de plan decenal de salud y/o plan territorial de salud y/o plan operativo anual	Existe Plan territorial	Formular y ejecutar plan decenal de salud y/o el plan territorial de salud y/o plan operativo anual	1	X										12.000			
			% De cumplimiento del Eje Aseguramiento	70%	80%	80%	X		1.057.753	5.544	37.530	403.888							1.504.715	
			% De cumplimiento del Eje de Prestación de servicios de salud	70%	80%	80%	X		56.241											56.241
			% De cumplimiento del Eje Promoción Social	70%	80%	80%	X					4.000								4.000
			% De cumplimiento del Eje Salud Pública	70%	80%	80%	X		30.329											30.329
			% De cumplimiento del Eje Riesgos Profesionales	70%	80%	80%	X					4.000								4.000
			% De cumplimiento del Eje de Emergencias y Desastres	70%	80%	80%	X					4.000								4.000
			No de proyectos formulados, gestionado y/o ejecutados para la construcción de infraestructura en Hospital ESE y centro de salud	1	Formular , gestionar y/o ejecutar un proyecto de construcción de infraestructura en el Centro de salud Belen ESE		X													-
			No de apoyos a la ESE	2	4	1	X					48.238								48.238
			No de apoyos alcanzados para realizar estudios de identificación de causas tecnico . Científicas de patologías.	0	Gestionar al menos 1 apoyo para realizar estudios para identificación de causas tecnico - científicas de patologías															-
<b>SUBTOTAL</b>										1.144.323	5.544	109.768	403.888	-	-	-	-	1.663.523		



MATRIZ ESTRATEGICA DE INFANCIA, ADOLESCENCIA, JUVENTUD Y FAMILIA																				
Categoría	Programa	Objetivo de política	Subprograma	Proyecto	Indicador de producto	Municipio		2012	MI	MM	MD	FUENTE DE FINANCIAMIENTO 2012								
						Meta						S.G.P. INVERSION FORZOSA	S.G.P. LIBRE INVERSION	S.G.P. LIBRE DESTINACION	R. PROPIOS	R. REGALIAS	A. NALES	A. DEPTALES	R. CREDITO	TOTAL
						Línea base	Cuatrenio													
Existencia	DERECHO DE LOS NIÑOS, NIÑAS Y ADOLESCENTES A UNA FAMILIA	Ninguno sin familia	HOGAR PARA LOS NIÑOS, NIÑAS Y ADOLESCENTES	Prevención de situaciones de abandono y vida en la calle de niños, niñas y adolescentes	No de visitas de orientación a familias	0	100 orientación a los integrantes del núcleo familiar para disminuir la violencia intrafamiliar	25	X			3.300	2.000						5.300	
					No de talleres realizados con escuelas de padres de las Instituciones educativas	0	Desarrollar 12 talleres con escuela de padres de las Instituciones Educativas, para el mejoramiento de la convivencia familiar	3	X											
					% de garantía de casos de abandono de menores con hogares sustitutos	3%	Garantizar un hogar con familia de origen u hogar sustituto al 100% de menores en caso de abandono			X										
					Convenio celebrado y/o Hogar sustituto legalizado y/o hogar de paso implementado	0	Constituir un hogar de paso modalidad familiar y brindar los mecanismos para el sostenimiento			X										
	DERECHO DE LOS NIÑOS, NIÑAS Y ADOLESCENTES A UNA BUENA NUTRICIÓN	Ninguno Desnutrido	ALIMENTACION INICIAL PARA LA PRIMERA INFANCIA	Promoción de la alimentación del recién nacido con leche materna	No de hogares FAMI brindando el servicio de ración alimentaria	8 Hogares FAMI	Mantener 8 hogares FAMI, que brinden el servicio de ración alimentaria a los niños, niñas y beneficiarios, según lineamientos del ICBF, de incrementar, disminuir, mantener, u omitir	Mantener 8 hogares FAMI, que brinden el servicio de ración alimentaria a los niños, niñas y beneficiarios, según lineamientos del ICBF, de incrementar, disminuir, mantener, u omitir			X									





MATRIZ ESTRATEGICA DE INFANCIA, ADOLESCENCIA, JUVENTUD Y FAMILIA																				
Categoría	Programa	Objetivo de política	Subprograma	Proyecto	Indicador de producto	Municipio		2012	MI	MM	MD	FUENTE DE FINANCIAMIENTO 2012								
						Meta						S.G.P. INVERSION FORZOSA	S.G.P. LIBRE INVERSION	S.G.P. LIBRE DESTINACION	R. PROPIOS	R. REGALIAS	A. NALES	A. DEPTALES	R. CREDITO	TOTAL
						Línea base	Cuatrenio													
Desarrollo	milenaatalcha3@hotmail.com	Todos Jugando	ESCUELA DE FORMACIÓN DEPORTIVA	Fomentando el aprovechamiento del tiempo libre	Niños, niñas y adolescentes vinculados a escuela de formación deportiva	0	80 niños, niñas y adolescentes integrando la escuela de formación deportiva	20	X			3.000	2.000						5.000	
					No de Parques recreacionales construidos y/o mejorados	0	1 proyecto formulado, gestionado y/o ejecutado para la construcción de parques recreaciones por etapas	1		X										
			ESCUELA DE FORMACIÓN ARTÍSTICA	Desarrollo de habilidades y destrezas artísticas	Niños, niñas y adolescentes vinculados a escuela de música, y actividades de danza, teatro, poesía, canto y arte.	0	12 niños, niñas y adolescentes integrando la escuela de música y actividades artísticas	12 niños, niñas y adolescentes integrando la escuela de música y actividades artísticas		X										
	DERECHO DE LOS NIÑOS, NIÑAS Y ADOLESCENTES A ESTAR TODOS AFECTIVAMENTE ESTABLES	Todos Efectivamente estables	PREVENGAMOS EL ABUSO DE MENORES	Espacios educativos públicos para la expresión cultural "primero la niñez y la adolescencia" y educando para la sexualidad	No de capacitaciones y/o talleres frente a disminuir el Número de casos de abuso sexual en menores de edad	2	Realizar 4 talleres de formación a la niñez y adolescencia frente al aprecio y prioridad y sexualidad responsable de una cultura ciudadana	1	X											
No de instituciones educativas con plan educativo sobre la sexualidad, incorporado al PEI					0	3 instituciones con plan educativo sobre la sexualidad incorporado al PEI	3 instituciones con plan educativo sobre la sexualidad incorporado al PEI		X											



MATRIZ ESTRATEGICA DE INFANCIA, ADOLESCENCIA, JUVENTUD Y FAMILIA																				
Categoría	Programa	Objetivo de política	Subprograma	Proyecto	Indicador de producto	Municipio		2012	MI	MM	MD	FUENTE DE FINANCIAMIENTO 2012								
						Meta						S.G.P. INVERSION FORZOSA	S.G.P. LIBRE INVERSION	S.G.P. LIBRE DESTINACION	R. PROPIOS	R. REGALIAS	A. NALES	A. DEPTALES	R. CREDITO	TOTAL
						Línea base	Cuatrenio													
Protección Especial	DERECHO DE LA INFANCIA Y ADOLESCENCIA A PROTECCIÓN ESPECIAL	Ninguno en actividad perjudicial	MONITOREO Y CONTROL DE TRABAJO INFANTIL	Regulación y control de actividades productivas no formales, con riesgo de vincular y explotar económicamente a menores de 18 años y Seguimiento de condiciones laborales de adolescentes autorizados a trabajar	No de visitas a actividades productivas no formales con riesgo de vincular y explotar económicamente a menores de 18 años	0	4 visitas a actividades productivas no formales con riesgo de vincular y explotar económicamente a menores de 18 años	1	x											
Protección Especial	DERECHO DE LA INFANCIA Y ADOLESCENCIA A PROTECCIÓN ESPECIAL	Ninguno víctima de violencia personal	PREVENCIÓN Y ACCIÓN, PROTEGIENDO A LA INFANCIA Y ADOLESCENCIA	Identificación de espacios públicos riesgosos, para establecimiento de acciones focalizadas de seguridad ciudadana a la infancia y adolescencia	No de espacios públicos riesgosos con vigilancia/no de espacios públicos riesgosos	0	Cubrir el 100% de sitios identificados como riesgosos con una estrategia de seguridad policiva y de articulación comunitaria	Cubrir el 100% de sitios identificados como riesgosos con una estrategia de seguridad policiva y de articulación comunitaria		x										
				Política de prevención de reclutamiento y utilización d niños, niñas y adolescentes por grupos organizados al margen de la ley	No de difusiones masivas de cifras, rutas de atención, respuesta ciudadana y puntos de denuncias	0	8 Difusiones	2	x											
Protección Especial	DERECHO DE LA INFANCIA Y ADOLESCENCIA A PROTECCIÓN ESPECIAL	Ninguno víctima de violencia organizada	NO A LA VIOLENCIA, SI A LA PAZ	Atención de población vulnerable víctimas de conflicto armado y violencia intrafamiliar	No de niños, niñas y adolescentes en condición de desplazados atendidos	27%	100% de los niños, niñas y adolescentes desplazados garantizandoles sus derechos al 100%	100% de los niños, niñas y adolescentes desplazados garantizandoles sus derechos al 100%		x										
				No de capacitaciones a padres de familia y niños, niñas, adolescentes y jóvenes frente a casos de maltrato infantil	No de capacitaciones a padres de familia y niños, niñas, adolescentes y jóvenes frente a casos de maltrato infantil	0	4 talleres a padres, madres y niños, niñas, adolescentes y jóvenes frente a casos de maltrato infantil	1	x											
												3.000			2.000					5.000

MATRIZ ESTRATEGICA DE INFANCIA, ADOLESCENCIA, JUVENTUD Y FAMILIA																					
Categoría	Programa	Objetivo de política	Subprograma	Proyecto	Indicador de producto	Municipio				FUENTE DE FINANCIAMIENTO 2012											
						Meta		2012	MI	MM	MD	S.G.P. INVERSION FORZOSA	S.G.P. LIBRE INVERSION	S.G.P. LIBRE DESTINACION	R. PROPIOS	R. REGALIAS	A. NALES	A. DEPTALES	R. CREDITO	TOTAL	
						Línea base	Cuatrenio														
Protección Especial	DERECHO DE LA INFANCIA Y ADOLESCENCIA A PROTECCIÓN ESPECIAL	Ninguno impulsado a violar la Ley, y si ocurre, protegido con debido proceso y atención pedagógica	PREVENCIÓN DE DELITOS DE LOS ADOLESCENTES	Prevención de delitos penales por parte de adolescentes y garantía de derechos en proceso de detención, juicio y condena	Capacitaciones a adolescentes frente a la ley penal para adolescentes	0	4 Talleres de formación a padres de familia y adolescentes, frente a la ley penal para adolescentes	1	x												
					Celebrar convenio con otro municipio que brinde las condiciones técnicas y legales de CENTRO TRANSITORIO, para el Menor Infractor	0	1 convenio suscrito, garantizando el servicio de centro transitorio para el menor infractor	1		x											
Infancia, Adolescencia y Juventud	POLITICA PUBLICA INFANCIA Y ADOLESCENCIA	Garantizar y restituir los derechos de los niños, niñas, adolescentes, jóvenes y familia	PRIMERA INFANCIA TODO PARA TODOS YA	Articulación intersectorial para garantizar atención integral a primera infancia en el marco de la estrategia cero a siempre	% articulacion intersectorial	10%	70%	20%		x			1.539		2.000					3.539	
			INFRAESTRUCTURA - HOGAR AGRUPADO	Construcción y dotación de hogar agrupado para albergar a niños y niñas y prestarles un mejor servicio integral	No de proyectos formulados y gestionados para Construcción Hogar Agrupado	0	formular, gestionar y/o ejecutar proyecto de Construcción Hogar Agrupado para la infancia	formular, gestionar y/o ejecutar proyecto de Construcción Hogar Agrupado para la infancia			x			4.000		5.000					9.000
			HOGAR PARA LOS NIÑOS, NIÑAS Y ADOLESCENTES	Apoyo a hogares comunitarios 05 y FAMI	No de apoyos	0	4	1		x					4.000		5.000				
Infancia, Adolescencia y Juventud	POLITICA PUBLICA INFANCIA Y ADOLESCENCIA	Garantizar y restituir los derechos de los niños, niñas, adolescentes, jóvenes y familia	GRUPOPOS PRE Y JUVENILES	Fomentar el impulso a grupos pre y juveniles en el Municipio	No grupos Pre y Juveniles conformados y operando	cero	1 grupos pre y/o Juveniles conformados y operando	1			x			4.239						4.239	
SUBTOTAL											0	26.078	-	20.000	-	-	-	-	-	46.078	















**MATRIZ ESTRATEGICA DE INFANCIA, ADOLESCENCIA, JUVENTUD Y FAMILIA**

Categoría	Programa	Objetivo de política	Subprograma	Proyecto	Indicador de producto	Municipio				FUENTE DE FINANCIAMIENTO 2013										
						Meta		2013	MI	MM	MD	S.G.P. INVERSION FORZOSA	S.G.P. LIBRE INVERSION	S.G.P. LIBRE DESTINACION	R. PROPIOS	R. REGALIAS	A. NALES	A. DEPTALES	R. CREDITO	TOTAL
						Línea base	Cuatrenio													
Desarrollo	Jugando, formando y recreando	Todos Jugando	LECTURA VIAJERA	Implementación del proyecto maleta viajera	No de viajes de lectura a zonas rurales y urbanas en el municipio	0	12 viajes de lectura a zonas urbanas y rurales del municipio	3	X											
			ESCUELA DE FORMACIÓN DEPORTIVA	Fomentando el aprovechamiento del tiempo libre	Niños, niñas y adolescentes vinculados a escuela de formación deportiva	0	80 niños, niñas y adolescentes integrando la escuela de formación deportiva	30	X											
					No de Parques recreacionales construidos y/o mejorados	0	1 proyecto formulado, gestionado y/o ejecutado para la construcción de parques recreaciones por etapas	1		X										
			ESCUELA DE FORMACIÓN ARTÍSTICA	Desarrollo de habilidades y destrezas artísticas	Niños, niñas y adolescentes vinculados a escuela de música, y actividades de danza, teatro, poesía, canto y arte.	0	12 niños, niñas y adolescentes integrando la escuela de música y actividades artísticas		12 niños, niñas y adolescentes integrando la escuela de música y actividades artísticas			X								
2.000																				









































































# DIMENSION ECONOMICA













**DIMENSIÓN ECONÓMICA**

Programa	Subprograma	Proyecto	Indicador de producto	Municipio				FUENTE DE FINANCIACION 2012											
				Línea base	Meta cuatrienio	2012	MI	MM	MD	S.G.P. INVERSION FORZOSA	S.G.P. LIBRE INVERSION	S.G.P. LIBRE DESTINACION	R. PROPIOS	R. REGALIAS	A. NALES	A. DEPTALES	R. CREDITO	TOTAL	
TURISMO Y ECONOMIA	FOMENTO AL TURISMO	Turismo es ambiente, vida y felicidad, disfruta del paisaje, aire y gente de Belén - nariño	No de Guía Túrística elaborada	0	Realizar una guía turística e Insertar la oferta de portafolio de servicios y atractivos turísticos del municipio de Belén en instancias departamentales, regionales y nacionales		X												-
			Organización del turismo en el Municipio	0	Organización del turismo en el Municipio			X											
NTIC "Belén VIVE DIGITAL"	Belén VIVE DIGITAL YA	Implementación del proyecto "Belén vive Digital"	% de avance en la implementación del Proyecto Belén VIVE DIGITAL	0%	Avanzar en un 20 % en la implementación de las TICS a través del proyecto Belén VIVE DIGITAL	4%	X												10.000
SUBTOTAL										-	128.321	-	45.938	-	-	-	-	-	174.259

















**DIMENSIÓN ECONÓMICA**

Programa	Subprograma	Proyecto	Indicador de producto	Municipio						FUENTE DE FINANCIACION 2014										
				Línea base	Meta cuatrienio	2014	MI	MM	MD	S.G.P. INVERSION FORZOSA	S.G.P. LIBRE INVERSION	S.G.P. LIBRE DESTINACION	R. PROPIOS	R. REGALIAS	A. NALES	A. DEPTALES	R. CREDITO	TOTAL		
CONSTRUYE UNO FUTURO DE LA MANO CON EL TRABAJO	IMPULSANDO LA ECONOMIA LOCAL DE BELEN	Campañas de sanidad agropecuaria	No de jornadas con Vacunación de fiebre aftosa	2	8 jornadas	2	X					2.000						2.000		
			No de jornadas de vacunación contra la peste porcina	2	8 jornadas	2	X							2.000					2.000	
		Celebración del día del campesino	No de celebraciones	0	2 Celebraciones del día del Campesino		X												-	
		Convenios Celebrados frente al servicio de matadero y/o planta de sacrificio con Municipio más cercano	No de convenios Celebrados frente al servicio de matadero y/o planta de sacrificio con Municipio más cercano	0	Celebrar convenio de servicio de matadero y/o planta de sacrificio con Municipio más cercano	1		X						3.000						3.000
		Dotación de una moto para UMATA	No de dotaciones de motos a UMATA	0	1 Moto de dotación a UMATA	1	X							5.000						5.000
		Fortalecer las buenas prácticas agropecuarias	Implementar las BPA	0	10% implementado de BPA	7	X							2.000						2.000



**DIMENSIÓN ECONÓMICA**

Programa	Subprograma	Proyecto	Indicador de producto	Municipio				FUENTE DE FINANCIACION 2015											
				Línea base	Meta cuatrienio	2015	MI	M	M	S.G.P. INVERSION FORZOSA	S.G.P. LIBRE INVERSION	S.G.P. LIBRE DESTINACION	R. PROPIOS	R. REGALIAS	A. NALES	A. DEPTALES	R. CREDITO	TOTAL	
<b>COMPETITIVAD E INNOVACIÓN EMPRESARIAL, DESARROLLO RURAL SOSTENIBLE Y FOMENTO DEL DESARROLLO DEL TURISMO</b>																			
CONSTRUYE NDO FUTURO DE LA MANO CON EL TRABAJO	EMPRENDA MIENTO PRODUCTIVO O Y EMPRESARIAL	Fortalecimiento organizativo y asociativo del sector productivo y empresarial	N° de capacitaciones para la promoción de la organización, asociatividad comunitaria y empresarismo	0	Realizar 8 capacitaciones para la promoción de la organización y asociatividad comunitaria y empresarismo	2	X										2.000		
		Creación y Fortalecimiento de Organizaciones y/o asociaciones del sector cuero y sus subproductos	No de apoyos realizados para la Creación y Fortalecimiento de Organizaciones y/o asociaciones del sector cuero y sus subproductos	0	4 apoyos realizados para la Creación y Fortalecimiento de Organizaciones y/o asociaciones del sector cuero y sus subproductos	1	X											5.000	
		Formular, gestionar y/o ejecutar Proyecto de parque industrial	No de proyectos formulados, gestionados y/o ejecutar el proyecto del parque industrial	CERO	un proyecto formulado, gestionado y/o ejecutado del parque industrial con el objeto de reubiar las curtiembres al mimso, basado en lineamientos del EOT, por etapas.	X	X											95.000	29.480
		Mejoramiento de las competencias organizativas productivas y/o empresariales	N° de capacitación realizados	2	Realizar 4 capacitacion en proyectos productivos y empresariales	1	X											5.000	









# **DIMENSION POLITICO ADMINISTRATIVO**









**DIMENSIÓN POLITICO - ADMINISTRATIVA**

Programa	Subprograma	Proyecto	Indicador de producto	Municipio				FUENTE DE FINANCIACION 2012												
				Línea base	Meta cuatrienio	2012	MI	M	MD	S.G.P. INVERSION FORZOSA	S.G.P. LIBRE INVERSION	S.G.P. LIBRE DESTINACION	R. PROPIOS	R. REGALIAS	A. NALES	A. DEPTALES	R. CREDITO	TOTAL		
FORTALECIMIENTO INSTITUCIONAL	INFRAESTRUCTURA Y DOTACIÓN DE EDIFICACIONES PÚBLICAS	Construcción, adecuación y dotación de edificaciones públicas Municipales	No de edificaciones públicas adecuadas	1	2 Edificaciones públicas adecuadas	1	X						9.400					9.400		
			No de edificaciones públicas dotadas	1	3 Edificaciones públicas dotadas	1	X							5.000					5.000	
			No de predios públicos adquiridos	1	1 predio publico gestionado a adquirir		X													-
	Organización Administrativa	Organización Administrativa de la Alcaldía Municipal	No de Levantamiento de inventario físico y comparado con registro contable	4	Levantar y/o actualizar 4 veces el inventario físico y registro contable de los bienes del CAM	1	X							1.823					1.823	
			Actualización de manual de funciones, procesos y procedimientos	0	1 Actualización de manual de funciones, procesos y procedimientos	1	X								1.000					1.000
			% de implementación del banco de proyectos	ra fase apr	20% implementado banco de proyectos	5%	X								1.000					1.000
			% de implementación de Gobierno en Línea	Fase de información	20% implementando	5%	X								1.000					1.000
		No de capacitaciones al talento humano que labora en el CAM	0	4 Capacitaciones al talento humano del CAM	1	X							1.000					1.000		





















**DIMENSIÓN POLITICO - ADMINISTRATIVA**

Programa	Subprograma	Proyecto	Indicador de producto	Municipio					FUENTE DE FINANCIACION 2014												
				Línea base	Meta cuatrienio	2014	MI	MM	MD	S.G.P. LIBRE INVERSION	S.G.P. LIBRE DESTINACION	R. PROPIOS	R. REGALIAS	A. NALES	A. DEPTALES	R. CREDITO	TOTAL				
FORTALECIMIENTO INSTITUCIONAL	CONTROL INTERNO Y SISTEMA DE GESTIÓN DE CALIDAD	Mejoramiento del control interno y gestión de calidad en el CAM	Número de campañas de sensibilización de cambio de cultura organizacional Frente a la importancia de la certificación de las NTCGP 1000	0	8 campañas	2	X					200							200		
	INFRAESTRUCTURA Y DOTACIÓN DE EDIFICACIONES PÚBLICAS	Construcción, adecuación y dotación de edificaciones públicas Municipales	Gestionar proyecto de construcción de edificaciones públicas	1	Gestionar 1 proyecto	1		X					200							200	
			No de edificaciones públicas adecuadas	1	2 Edificaciones públicas adecuadas			X													-
			No de edificaciones públicas dotadas	1	3 Edificaciones públicas dotadas	1	X							1.956							1.956
			No de predios públicos adquiridos	1	1 predio publico gestionado a adquirir	1	X							5.000							5.000
	Organización Administrativa	Organización Administrativa de la Alcaldía Municipal	No de Levantamiento de inventario físico y comparado con registro contable	4	Levantar y/o actualizar 4 veces el inventario físico y registro contable de los bienes del CAM	1	X						500							500	

**DIMENSIÓN POLITICO - ADMINISTRATIVA**

Programa	Subprograma	Proyecto	Indicador de producto	Municipio		2014	MI	MM	MD	FUENTE DE FINANCIACION 2014								
				Línea base	Meta cuatrienio					S.G.P. LIBRE INVERSION	S.G.P. LIBRE DESTINACION	R. PROPIOS	R. REGALIAS	A. NALES	A. DEPTALES	R. CREDITO	TOTAL	
FORTALECIMIENTO INSTITUCIONAL	Organización Administrativa	Organización Administrativa de la Alcaldía Municipal	Actualización de manual de funciones, procesos y procedimientos	0	1 Actualización de manual de funciones, procesos y procedimientos		X										-	
			% de implementación del banco de proyectos	ra fase aprobada	20% implementado banco de proyectos	15%	X			500								500
			% de implementación de Gobierno en Línea	Fase de información	20% implementando	15%	X			500								500
			No de capacitaciones al talento humano que labora en el CAM	0	4 Capacitaciones al talento humano del CAM	1	X			200								200
PARTICIPACION COMUNITARIA Y ARTICULACION INSTITUCIONAL	Participación comunitaria en articulación con la Institucionalidad	Formulación y Participación en la construcción de la visión del Municipio	% de avance en la implementación y logro de la visión del Municipio	80%	100% de avance en el cuatrienio, en la implementación y logros de la visión, en relación al 33,3% del total de la misma proyectada a 12 años	X		X		200							200	
		Garantía de espacios de participación a la comunidad Belenita.	No de capacitaciones al Consejo Territorial de Planeación	0	4 capacitaciones	1	X			200							200	











**DIMENSIÓN POLITICO - ADMINISTRATIVA**

Programa	Subprograma	Proyecto	Indicador de producto	Municipio				FUENTE DE FINANCIACION 2015													
				Línea base	Meta cuatrienio	2105	MI	MM	MD	S.G.P. INVERSION FORZOSA	S.G.P. LIBRE INVERSION	S.G.P. LIBRE DESTINACION	R. PROPIOS	R. REGALIAS	A. NALES	A. DEPTALES	R. CREDITO	TOTAL			
FORTALECIMIENTO INSTITUCIONAL	Organización Administrativa	Organización Administrativa de la Alcaldía Municipal	% de implementación del banco de proyectos	ra fase apr	20% implementado banco de proyectos	20%	X											1.000	1.000		
			% de implementación de Gobierno en Línea	Fase de información	20% implementando	20%	X													500	500
			No de capacitaciones al talento humano que labora en el CAM	0	4 Capacitaciones al talento humano del CAM	1	X														500
PARTICIPACION COMUNITARIA Y ARTICULACION INSTITUCIONAL	Participación comunitaria en articulación con la Institucionalidad	Formulación y Participación en la construcción de la visión del Municipio	% de avance en la implementación y logro de la visión del Municipio	80%	100% de avance en el cuatrienio, en la implementación y logros de la visión, en relación al 33,3% del total de la misma proyectada a 12 años	X		X											2.000	2.000	
			No de capacitaciones al Consejo Territorial de Planeación	0	4 capacitaciones	1	X													500	500
		No de informes de evaluación emitidos por Consejo Territorial de Planeación	0	8 Informes de evaluación emitidos por CTP	2	X														200	200



**CONSOLIDADO POR DIMENSIONES**

DIMENSION AMBIENTE NATURAL									
AÑO	FUENTES DE FINANCIAMIENTO								
	S.G.P.			R.PROPIOS	R.REGALIAS	R.NACIONALES	R.DEPARTAMENTALES	CREDITO	TOTAL
	FORZOSA	L.INVERSION	DESTINACION						
2012	26.821	20.347		26.119					73.287
2013	14.491	59.433							73.924
2014	14.998	11.112							26.110
2015	15.524	50.351		36.357					102.232
TOTAL	71.834	141.243	-	62.476	-	-	-	-	275.553

DIMENSION ECONOMICA									
AÑO	FUENTES DE FINANCIAMIENTO								
	S.G.P.			R.PROPIOS	R.REGALIAS	R.NACIONALES	R.DEPARTAMENTALES	CREDITO	TOTAL
	FORZOSA	L.INVERSION	DESTINACION						
2012		128.321		45.938					174.259
2013		63.849		24.221					88.070
2014		56.048							56.048
2015		138.009		29.480					167.489
TOTAL	-	386.227	-	99.639	-	-	-	-	485.866

DIMENSION POLITICO ADMINISTRATIVA									
AÑO	FUENTES DE FINANCIAMIENTO								
	S.G.P.			R.PROPIOS	R.REGALIAS	R.NACIONALES	R.DEPARTAMENTALES	CREDITO	TOTAL
	FORZOSA	L.INVERSION	DESTINACION						
2012			57.423	29					57.452
2013			18.630						18.630
2014			13.925	31					13.956
2015			19.957						19.957
TOTAL	-	-	109.935	60	-	-	-	-	109.995

DIMENSION AMBIENTE CONSTRUIDO									
AÑO	FUENTES DE FINANCIAMIENTO								
	S.G.P.			R.PROPIOS	R.REGALIAS	R.NACIONALES	R.DEPARTAMENTALES	CREDITO	TOTAL
	FORZOSA	L.INVERSION	DESTINACION						
2012	299.233	168.478	5.000						472.711
2013	329.117	159.097	64.608	49.746					602.568
2014	340.635	250.907	66.869	70.634					729.045
2015	352.558	136.078	69.209	36.750					594.595
TOTAL	1.321.543	714.560	205.686	157.130	-	-	-	-	2.398.919

DIMENSION SOCIO CULTURAL									
AÑO	FUENTES DE FINANCIAMIENTO								
	S.G.P.			R.PROPIOS	R.REGALIAS	R.NACIONALES	R.DEPARTAMENTALES	CREDITO	TOTAL
	FORZOSA	L.INVERSION	DESTINACION						
2012	1.358.092	107.580	123.004	408.336					1.997.012
2013	1.399.483	138.582	127.309	423.270					2.088.644
2014	1.448.466	122.985	131.765	443.975					2.147.191
2015	1.499.161	126.506	136.377	430.066					2.192.110
TOTAL	5.705.202	495.653	518.455	1.705.647	-	-	-	-	8.424.957

CONSOLIDADO POR SECTORES

DIMENSION	SECTOR	FINANCIACION			
		2.012	2.013	2.014	2.015
AMBIENTE NATURAL		73.287	73.924	26.110	102.232
	SUBTOTAL	73.287	73.924	26.110	102.232
ECONOMICA		174.259	88.070	56.048	167.489
	SUBTOTAL	174.259	88.070	56.048	167.489
POLITICO ADMINISTRATIVA		57.452	18.630	13.956	19.957
	SUBTOTAL	57.452	18.630	13.956	19.957
AMBIENTE CONSTRUIDO	VIAS	73.715	76.295	193.058	145.394
	AGUA POTABLE	77.000	188.761	197.392	201.152
	ALCANTARILLADO	212.733	194.612	199.398	179.000
	ASEO	14.500	26.500	14.500	14.700
	GAS	12.000	-	-	-
	ENERGIA	40.002	41.402	15.000	10.000
	VIVIENDA	35.000	74.998	109.697	44.349
	PLAZA VIVERES	7.761	-	-	-
	SUBTOTAL	472.711	602.568	729.045	594.595
SOCIO CULTURAL	DEPORTE	69.000	89.020	81.270	84.114
	CULTURA	101.203	104.745	108.411	77.221
	EDUCACION	223.329	258.193	240.520	254.358
	ADULTO MAYOR	9.500	13.675	13.856	10.044
	MUJER Y GENERO	4.000	11.640	4.284	4.434
	JUSTICIA, SEG Y CONVIVENCIA	22.000	26.500	22.000	23.000
	VICTIMAS DESPLAZADOS	19.000	16.000	16.000	16.000
	RED UNIDOS	2.500	2.500	2.500	2.500
	SALUD	1.500.402	1.552.916	1.607.269	1.663.523
INFANCIA Y ADOLESCENCIA	46.078	13.455	51.081	56.916	
	SUBTOTAL	1.997.012	2.088.644	2.147.191	2.192.110
FONPET		12.542	12.981	13.435	13.905
	TOTAL	2.787.263	2.884.817	2.985.785	3.090.288

### III PARTE: HERRAMIENTAS PARA LA EJECUCIÓN, SEGUIMIENTO, EVALUACIÓN Y RENDICIÓN DE CUENTAS DEL PLAN DE DESARROLLO

#### 13. PLAN DE EVALUACIÓN, SEGUIMIENTO Y CONTROL

La realización de la evaluación del Plan de Desarrollo Municipal 2012 – 2015 “HACIA EL PROGRESO CON JUSTICIA SOCIAL” se basará en la medición de los resultados de la gestión pública municipal.

La evaluación de la ejecución del Plan de Desarrollo, es un proceso de análisis de las actividades y resultados de los programas y subprogramas, con el objeto de determinar la correspondencia de los métodos utilizados y la validez de los objetivos, la eficiencia en el uso de los recursos y su impacto en la comunidad.

Con la evaluación del Plan de Desarrollo se busca entre otros medir la eficiencia (comparación entre los resultados obtenidos y los medios utilizados), la eficacia (comparación de los objetivos con los resultados) y el impacto (efectos de la acción sobre la población objetivo).

Para el proceso de evaluación del Plan de Desarrollo los responsables son: la administración municipal, en cabeza del alcalde del municipio de BELEN, el Honorable concejo Municipal, las entidades Públicas del orden Departamental y Nacional, organismos de control Departamental y Nacional, Comunidad en General.

- **Administración municipal:** El alcalde y el Concejo Municipal, encargados de analizar la información agregada, evaluar el impacto global del Plan de Desarrollo y tomar las decisiones correspondientes, los Secretarios, asesores, directores de instituciones descentralizadas, se encargan de analizar la información y evaluar los impactos sectoriales de la ejecución de los programas. Responsables de brindar la información de cada sector a la Secretaría de Planeación.
- **Entidades públicas del orden Departamental y Nacional:** se encargan de coordinar el grupo de secretarías municipales que se encargan de las actividades de actualización de bases de datos de indicadores y elaboración del informe del plan de desarrollo.
- **Organismos de Control Del orden Departamental y Nacional:** Son los encargados de vigilar la inclusión de programas y proyectos exigidos por ley dentro del plan de desarrollo y su respectiva ejecución.

- **Comunidad en general:** el Consejo Territorial de Planeación, gremios, medios de comunicación y la población con asiento en el territorio. Este grupo realiza control técnico y político sobre los impactos del Plan, así como sobre la calidad de la información generada del proceso de evaluación.

**PROCEDIMIENTO PARA LA EJECUCIÓN Y EVALUACIÓN:** La ejecución del Plan de Desarrollo comprende:

1. Planes de Acción.
2. Formato perfil de proyecto
3. Formato Plan de Mejoramiento
4. Sistema de Información

1. Planes de Acción: Es un instrumento de programación anual de las metas del plan de desarrollo que permite dentro de cada dependencia de la administración, orientar su quehacer para cumplir con los compromisos establecidos. A la vez sobre este instrumento se realiza la actividad de seguimiento y auto evaluación, de la cual se genera información clara y consistente sobre el avance en el cumplimiento de las metas establecidas, que servirá de soporte al proceso de rendición de cuentas.

El plan de acción permite la articulación de los objetivos, metas, estrategias y programas del plan de desarrollo, con la misión y funciones de las dependencias y de estas con las políticas programas y proyectos de inversión programados en cada vigencia, de manera que cada dependencia de la administración pueda orientar estratégicamente sus procesos, instrumentos y recursos disponibles – humanos, financieros, físicos, tecnológicos e institucionales, hacia el logro de los objetivos y metas establecidas anualmente.

Los planes de acción son aprobados por el consejo de gobierno con la debida concertación y una vez aprobados se publicarán en un lugar visible de la administración municipal en cada dependencia.

A continuación se anexa el formato modelo para la elaboración del Plan de acción.





## 14. PLAN DE ACCION

CÓDIGO DEL PROYECTO	PROYECTO	PROGRAMA	OBJETIVO	%POND PROY/PLAN Aoo	META ANUAL	INDICADORES	CODIGO DE LA ACTIVIDAD	ACTIVIDADES	% Pond Activ/Proy	PRODUCTO O VIGENCIA	RESPONSABLES DE LAS ACTIVIDADES	EN COORDINACIÓN CON	PROGRAMACION DE EJECUCIÓN FISICA DE ACTIVIDADES ( EN % DE CUMPLIMIENTO)																							
													E	F	M	A	M	J	J	A	G	O	N	D												



### 15. PLAN DE MEJORAMIENTO

HALLAZGO	QUE	QUIEN	CUANDO	DONDE	COMO	PORQUE	INDICADOR
Lo encontrado	Actividades	Responsable	Fecha inicio-Terminación	Lugar donde se realiza la actividad	Pautas para la realización o de la actividad	Propósito de la actividad	Medición de cumplimiento

\_\_\_\_\_  
Firma del Responsable



## 16. SISTEMA DE INFORMACIÓN:

Actividades y Responsables de la Evaluación del Plan de Desarrollo.

ACTIVIDAD	RESPONSABLE
Recolección de información para el cálculo de los indicadores.	Coordinadores de programas por secretaría
Elaboración de , plan de Acción y envío a Planeación Departamental	Secretarios o jefes de dependencia, Asesores, Directores de Institutos, con equipo de trabajo
Evaluación y aprobación Planes de Acción	Secretaria de planeación
Alimentación de base de datos	Secretaría de Planeación
Elaboración de fichas de seguimiento y envío a Planeación Departamental	Secretarios de Despacho, Asesores, Directores de Institutos, con equipo de trabajo
Evaluación Fichas de Seguimiento	Secretaria de Planeación
Análisis de Planes de Acción y Fichas de Seguimiento por sector.	Secretaria de Planeación
Elaboración del informe de evaluación del Plan.	Secretaría de Planeación
Ajuste al Plan y aprobación	Secretaria de Planeación y Concejo Municipal

## BIBLIOGRAFIA

- Atención integral: prosperidad para la primera infancia – estrategia cero a siempre
- Anuario estadístico Nariño 2009 - 2010
- Constitución política de Colombia de 1991
- Consolidado agropecuario, 2008, secretaria de agricultura y medio ambiente, Jovita Elisa Ordoñez Bravo
- Esquema de Ordenamiento Territorial,
- Guía para incluir metas e indicadores en plan de desarrollo, Departamento Nacional de Planeación, DNP, Carolina Rentería Rodríguez
- Indicadores básicos de salud en niñas, niños entre 0 y 4 años relacionados con la estrategia AIEPI, Colombia 2010.
- Plan de acción en biodiversidad 2006-2030 Nariño.
- Plan de Gobierno “Hacia el Progreso con Justicia Social” 2012 – 2015.
- Plan de Desarrollo municipal 2008-2011 “Trabajando juntos por la humanización del desarrollo”
- Plan de ordenación y manejo de la cuenca hidrográfica del río Mayo, 2009
- Política pública de infancia y adolescencia
- Política pública de adolescencia y juventud
- Plan de acción institucional 2007 – 2009, informe de gestión 2009. CORPONARIÑO.
- Zonificación y codificación de cuencas en el departamento de Nariño
- Ley 152 de 1994: Ley Orgánica del Plan de Desarrollo.
- Ley 1450 de 2011, por la cual se expide el plan nacional de desarrollo 2010-2014
- Ley 617 de 2000: Ley de racionalidad del gasto público.
- Ley 715 de 2001: Ley de recursos y competencias. SGP.
- Ley 115 de 2004: Ley General de Educación
- Ley 1176 de 2007: Modifica el sistema general de participaciones SGP.
- Ley 819 de 2003: Ley orgánica de presupuesto y responsabilidad fiscal.
- Ley 388 de 1997, sobre ordenamiento del territorio de los Municipios, el uso equitativo y racional de suelo, la preservación y defensa del patrimonio ecológico y cultural, localizado en su ámbito territorial y la prevención de desastres en asentamientos de alto riesgo, así como la ejecución de acción urbanísticas eficientes.
- Ley 1454 de 2011, por la cual se dictan normas orgánicas sobre el ordenamiento territorial (LOOT).
- Ley 1483 de 2011. Orgánica de vigencias futuras
- Ley 1122 de 2006. Sistema General de Seguridad Social en salud
- Ley 1257 de 2008, por la cual se dictan normas de sensibilización, prevención y sanción de formas de violencia y discriminación contra las mujeres.

- Ley 1448 de 2011, Atención y reparación integral a las Víctimas.
- Ley 46 de 1988 Prevención y Atención de Desastres
- Ley 1176 de 2007 Subsidios Agua Potable y S.B. 15%
- Ley 322 de 1996 Brigada Bomberil
- Ley 375 de 1997, Ley de la Juventud
- Ley 1098 de 2006 Infancia y adolescencia
- Ley 861 de 2003 Mujer cabezas de Hogar
- Ley 387 de 1997-Sentencia T-025/04 Desplazados
- Ley 1145 de 2007 Discapacitados
- Ley 715 de 2000 Adulto Mayor
- Decreto 111 de 1996: Estatuto Orgánico del Presupuesto.
- Decreto 4950 de 2011 Distribución de regalías.
- Decreto 4923 de 2011, Competencias De regalías
- Decreto 3039 Plan Nacional de Salud Pública.
- Decreto 1865 de 1994 y 1200 de 2004, por los cuales se establecen los planes regionales ambientales de las corporaciones autónomas regionales y a su vez los procedimientos para la armonización de la planificación en la gestión ambiental.
- Política pública para la equidad de género



# ANEXOS



## GLOSARIO

CAM:	Centro administrativo municipal
CAR:	Corporación autónoma regional
CIDEA:	Comité interinstitucional de educación ambiental
CLOPAD:	Comité local de prevención y atención de desastres
CREPAD:	Comité regional para la prevención y atención de desastres
EDA:	Enfermedad diarreica aguda
EMPOBELEN	Empresa de servicios públicos del municipio de Belén
EOT:	Esquema de Ordenamiento Territorial
ESE:	Empresa social del estado
FOSYGA:	Fondo de solidaridad y garantía
FUT:	Formulario único territorial
Has:	Hectáreas
I.E:	Instituciones educativas
ICBF:	Instituto colombiano de bienestar familiar
IRA:	Infección respiratoria aguda
IRCA:	Índice de riesgo de calidad de agua
MECI:	Modelo estándar de control interno
PAI:	Plan ampliado de inmunizaciones
PDM:	Plan de desarrollo municipal
PGIRS:	Plan de gestión integral de residuos sólidos
PIU:	Plan integral único población desplazada
PLEC's:	Plan local de emergencia y contingencia
PMGR:	Plan municipal de gestión del riesgo
POMCH:	Plan de ordenamiento y manejo de cuenca hidrográfica
PORH:	Plan de ordenamiento recurso hídrico
PRAES:	Proyecto ambiental escolar

PROCEDAS: Proyecto ciudadano de educación ambiental  
PSMV: Plan saneamiento y manejo de vertimientos  
PTAR: Planta de tratamiento de aguas residuales  
PUEAA: Plan de uso eficiente y ahorro de agua  
PYP: Promoción y prevención  
R.N. Recursos naturales  
SGP: Sistema General de Participaciones  
SICEP: Sistema de captura de ejecución presupuestal municipal  
TIC: Tecnologías de la información y comunicación  
UAF: Unidad agrícola familiar  
UMATA: Unidad municipal de asistencia técnica  
VIH: Virus de la inmunodeficiencia humana  
VIS: Vivienda de interés social





## REGISTRO FOTOGRAFICO

### CONSTRUCCION PARTICIPATIVA DEL PLAN DE DESARROLLO

¡HACIA EL PPROGRESO CON JUSTICIA SOCIAL!

#### 1. CAPACITACION DE FUNCIONARIOS – ADMINISTRACION MUNICIPAL.



## 2. MESAS TÉCNICAS.



### 3. MESAS TECNICAS CON INFANCIA Y ADOLESCENCIA





#### 4. MESASTECNICAS CON MADRES COMUNITARIAS



## 5. MESAS TECNICAS CON CONCEJALES



## 6. REUNIONES COMUNITARIAS























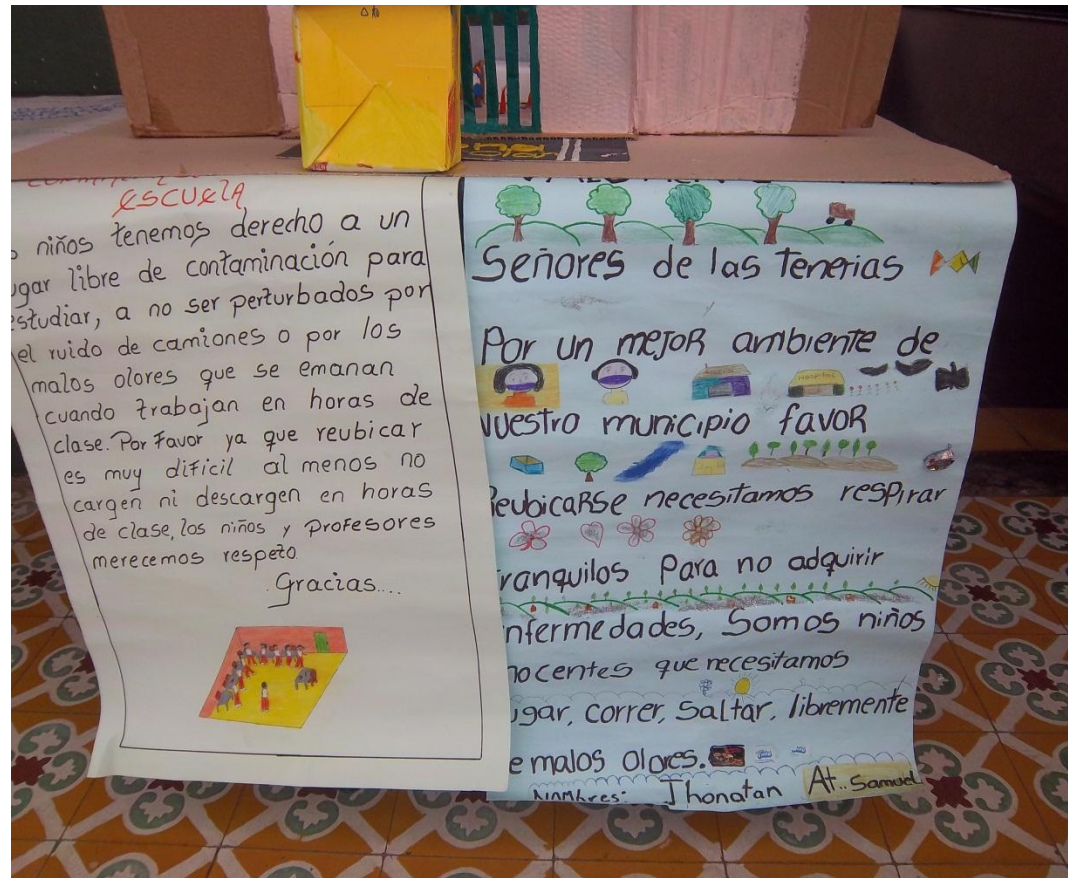


















INDICADORES

PROBLEMATICA AMBIENTAL DEL MUNICIPIO DE BELEN

POSIBLES SOLUCIONES

- Fabricación de Tenenias Municipales, y bocatomas
- Charlas educativas ambientales.
- Reforestación ambiental
- Implementación de micromedidores.

INDUSTRIA  
BELENITA...

no más Violencia  
Maltrato Infantil / Desaparición forzada

