

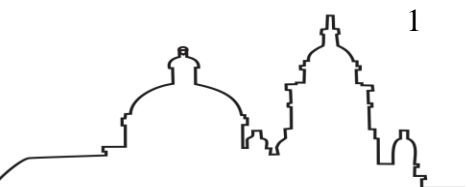
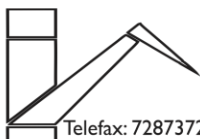
Plan de Desarrollo 2012 - 2015
"Ideas Nuevas Tiempos Mejores"

PLAN DE DESARROLLO 2012 – 2015
"IDEAS NUEVAS TIEMPOS MEJORES"

HECTOR LEONEL DIAZ DELGADO
ALCALDE MUNICIPAL



MUNICIPIO DE ANCUYA
2012



MUNICIPIO DE ANCUYA

PLAN DE DESARROLLO MUNICIPAL *"IDEAS NUEVAS TIEMPOS MEJORES"* *2012-2015*

EQUIPO DE APOYO

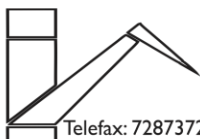
COOPERATIVA COEMPRESARIAL

Diego Nixon Ortiz López
Administrador de Empresas
Ingeniero de Sistemas

Walter Evar Burbano Burbano
Economista Esp. En Formulación de Proyectos

Jenni Paola Bernal Bernal
Economista Esp. En Finanzas

Andrés Velásquez Sánchez
Geógrafo con Énfasis en Planificación Territorial
Esp. En Atención y Prevención de Desastres

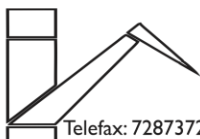


GABINETE MUNICIPAL

| CARGO / ENTIDAD | NOMBRES Y APELLIDOS |
|--|----------------------------------|
| Alcalde Municipal | Héctor Leonel Díaz Delgado |
| Oficina Control Interno | Juli Katherine Ramírez Gutiérrez |
| Secretaria de Despacho | Dary Yaneth Bravo Caicedo |
| Secretario de Gobierno | Luis Gabriel Melo Melo |
| Secretario de Planeación e Infraestructura | Mario Andrés Andrade Zambrano |
| Coordinador de Obras Municipal | Diego Trujillo |
| Coordinador Banco de Proyectos | Manuel Zabala |
| Secretario de Hacienda y Tesorería | Juan Carlos Peña |
| Asesor Jurídico | Andrés Burgos |
| Asesora en Educación | Yomira Riascos Erazo |
| Director Ente Deportivo | Isabel Melo Guerrero |
| Director UMATA | Jaime Alexander Chávez |
| Directora Dirección Local de Salud | Luz Marina Rosero Chalacán |
| Unidad de Servicios Públicos | José Luis Caicedo Caicedo |
| Coordinador Enlace Municipal | Dolores Elisabeth Portilla |
| Coordinadora Aseguramiento – SISBEN | Nery Andrade |
| Coordinadora Jóvenes | Leidy Melo |
| Coordinadora Discapacidad | Ximena Zambrano |
| Inspector de Policía | Héctor Lizandro Hidalgo |
| Comisaria de Familia | Diana Mercedes Ortega Narváez |
| Personero Municipal | Karen Lucia Castro Ortega |

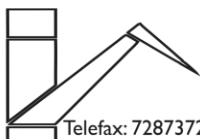
HONORABLE CONCEJO MUNICIPAL

| NOMBRES Y APELLIDOS | NOMBRES Y APELLIDOS |
|-------------------------------|-----------------------------------|
| Domingo Delgado | Olmedo Ceballos |
| Fidel Alejandro Lagos Caicedo | Paulino Milton Tovar Arteaga |
| Iván Orlando Betancourth | Raúl Oliveros Meza Revelo |
| Lucio Alfonzo Narváez | Silvana Gabriela Bastidas Arteaga |
| María Isabel Zambrano | |

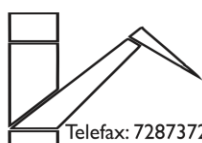


CONSEJO TERRITORIAL DE PLANEACION

| NOMBRES Y APELLIDOS | SECTOR EN REPRESENTACION |
|----------------------------|---------------------------------|
| Leonel Díaz Romo | Asociaciones |
| Margarita Moreno | Artesanas |
| Albina Castro | Mujeres Lideres |
| Sebastián Escobar | Familias Desplazadas |
| Eneida Caicedo | Juntas De Acción Comunal |
| Luis Alberto Caicedo | Cultura |
| Álvaro Bolaños | Ambiental |
| Fider Portilla | Educativo |
| Alfonso Romo Marroquín | Panelero |
| Luis Alberto Jurado | Agropecuario |
| Servio Andrade Lagos | Comercial |
| Yenni Eliana Caicedo | Salud |
| Aníbal Portilla | Rural |
| Claudia Portilla | EPS Y ARP |

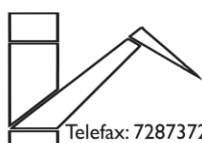


| | CONTENIDO | PAG |
|---------|---|------------|
| 0. | PRESENTACION..... | 15 |
| I. | PARTE GENERAL..... | 16 |
| 1. | METODOLOGIA PARTICIPATIVA DE PLANEACION..... | 16 |
| 1.1 | EJES DE DESARROLLO..... | 16 |
| 1.1.1 | Lineas del Programa de Gobierno..... | 17 |
| 1.1.2 | Ejes del Plan de Desarrollo..... | 17 |
| 1.2 | TALLERES COMUNITARIOS..... | 20 |
| 1.3 | ETAPAS TÉCNICAS EN EL PROCESO PLANEACIÓN..... | 38 |
| 1.3.1 | Recolección de Información..... | 38 |
| 1.3.1.1 | Información Primaria..... | 38 |
| 1.3.1.2 | Informacion Secundaria..... | 38 |
| 1.3.1.3 | Enfoque de Inclusión y Reconciliación para la Prosperidad Social..... | 40 |
| 2. | LINEA BASE DEL MUNICIPIO..... | 41 |
| 2.1 | DESCRIPCIÓN GENERAL DEL MUNICIPIO..... | 41 |
| 2.1.1 | División Política..... | 42 |
| 2.1.2 | Subregión Estratégica..... | 42 |
| 2.2 | DEMOGRAFIA..... | 43 |
| 2.3 | LINEA BASE POR SECTORES..... | 45 |



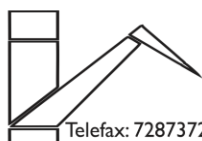
Plan de Desarrollo 2012 - 2015
"Ideas Nuevas Tiempos Mejores"

| | | |
|----------|---|----|
| 2.3.1 | Salud..... | 45 |
| 2.3.1.1 | Salud Ambiental..... | 48 |
| 2.3.2 | Educación..... | 52 |
| 2.3.3 | Deporte y Recreación..... | 56 |
| 2.3.4 | Cultura..... | 58 |
| 2.3.5 | Vivienda..... | 60 |
| 2.3.6 | Primera Infancia, Infancia y Adolescencia..... | 63 |
| 2.3.7 | Jóvenes..... | 69 |
| 2.3.8 | Adulto Mayor..... | 73 |
| 2.3.9 | Población Vulnerable y Red Unidos en Pobreza Extrema..... | 73 |
| 2.3.10 | Personas en Situación de Discapacidad..... | 79 |
| 2.3.11 | Mujer y Genero..... | 80 |
| 2.3.12 | Desplazamiento..... | 80 |
| 2.3.13 | Seguridad Alimentaria y Nutricional..... | 81 |
| 2.3.14 | Sectores Productivos..... | 82 |
| 2.3.15 | Comunicaciones y Tecnologías de Información..... | 86 |
| 2.3.16 | Equipamiento Municipal..... | 86 |
| 2.3.16.1 | Plaza de Mercado..... | 86 |
| 2.3.16.2 | Matadero Municipal..... | 87 |
| 2.3.16.3 | Parque Central..... | 87 |
| 2.3.17 | Infraestructura Económica..... | 87 |
| 2.3.17.1 | Infraestructura Vial..... | 88 |
| 2.3.17.2 | Vías Rurales..... | 88 |
| 2.3.17.3 | Vías Urbanas..... | 89 |
| 2.3.17.4 | Electrificación..... | 90 |
| 2.3.17.5 | Transporte..... | 90 |
| 2.3.18 | Recursos Naturales y Gestión Ambiental..... | 92 |
| 2.3.18.1 | Recurso – Hídrico Cuencas..... | 93 |
| 2.3.18.2 | Bosques..... | 94 |
| 2.3.18.3 | Suelos..... | 95 |
| 2.3.18.4 | Flora..... | 96 |
| 2.3.18.5 | Fauna..... | 97 |



Plan de Desarrollo 2012 - 2015
"Ideas Nuevas Tiempos Mejores"

| | | |
|----------|---|-----|
| 2.3.19 | Agua Potable y Saneamiento Básico..... | 97 |
| 2.3.19.1 | Acueducto..... | 97 |
| 2.3.19.2 | Alcantarillado..... | 101 |
| 2.3.19.3 | Residuos Sólidos (Basuras)..... | 101 |
| 2.3.20 | Gestión Integral del Riesgo..... | 103 |
| 2.3.21 | Juntas de Acción Comunal..... | 106 |
| 2.3.22 | Organizaciones Comunitarias..... | 107 |
| 2.3.23 | Finanzas Transparentes..... | 108 |
| 2.3.24 | Seguridad y Convivencia..... | 109 |
| II. | PARTE ESTRATEGICA..... | 112 |
| 1. | MISION..... | 112 |
| 2. | VISION..... | 112 |
| 3. | OBJETIVOS..... | 112 |
| 4. | EJES DE DESARROLLO..... | 113 |
| 4.1 | EJE SOCIAL E INCLUSIÓN..... | 114 |
| 4.1.1 | Objetivo..... | 114 |
| 4.1.2 | Estrategias..... | 114 |
| 4.1.3 | Programas..... | 116 |
| • | Salud Para Todos..... | 116 |
| • | Salud Ambiental..... | 119 |
| • | Educación Pertinente Y Con Calidad..... | 121 |
| • | Ancuya Recreativo Y Competitivo..... | 126 |
| • | Manifestaciones Culturales Y Dinámicas Sociales..... | 129 |
| • | Vivienda Digna Y Con Cobertura De Servicios Publicos..... | 133 |
| • | Primera Infancia, Infancia Y Adolescencia Clave Para El Desarrollo | 135 |
| • | Juventudes Mas Activas, Participativas Y Protagonistas Del Desarrollo.... | 143 |
| • | Adultos mayores trabajo no para ellos sino con ellos..... | 145 |

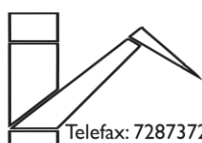


Plan de Desarrollo 2012 - 2015
"Ideas Nuevas Tiempos Mejores"

| | | |
|-------|--|-----|
| • | La Pobreza Extrema Y Red Unidos Un Reto Para La Inclusion..... | 147 |
| • | Metodos De Atencion Integral De Vida Y Oportunidades De Acceso E Inclusion De Las Personas En Situacion De Discapacidad Y Sus Familias | 153 |
| • | Equidad Y Genero Para La Mujer Ancuyana..... | 156 |
| • | Asistencia Tecnica Y Social A Las Familias Desplazadas Y Victimas Del Conflicto..... | 158 |
| • | Seguridad Y Soberanía Alimentaria Y Nutricional..... | 161 |
| • | Proyectos Transversales para la Prosperidad..... | 163 |
| 4.2 | EJE ECONOMICO E INGRESOS..... | 165 |
| 4.2.1 | Objetivo..... | 165 |
| 4.2.2 | Estrategias..... | 165 |
| 4.2.3 | Programas..... | 167 |
| • | Ingreso Productivo E Inclusión Social..... | 167 |
| • | Caña, Panela y Cefe en la Economía Ancuyana..... | 174 |
| • | Integracion Subregional Para El Fortalecimiento De La Produccion Panelera.... | 176 |
| • | Comunicaciones Y Tecnologias De La Informacion..... | 177 |
| • | Equipamiento Colectivo Y Servicios Basicos..... | 179 |
| • | Desarrollo Económico Basado En La Infraestructura..... | 181 |
| • | La planificación del territorio base para el desarrollo urbano. | 184 |
| 4.3 | EJE SOSTENIBILIDAD AMBIENTAL SERVICIOS PUBLICOS..... | 185 |
| 4.3.1 | Objetivo..... | 185 |
| 4.3.2 | Estrategias..... | 185 |
| 4.3.3 | Programas..... | 187 |
| • | Gestión Ambiental..... | 187 |
| • | Agua Potable Y Saneamiento Básico..... | 193 |
| • | Infraestructura Para La Prestación Eficiente De Servicios Públicos..... | 199 |
| • | Gestion Integral De Riesgos De Desastres..... | 200 |

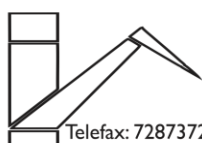
Plan de Desarrollo 2012 - 2015
"Ideas Nuevas Tiempos Mejores"

| | | |
|-------|--|-----|
| 4.4 | EJE CULTURA DE LO PUBLICO Y PARTICIPACION COMUNITARIAS..... | 203 |
| 4.4.1 | Objetivo..... | 203 |
| 4.4.2 | Estrategias..... | 203 |
| 4.4.3 | Programas..... | 204 |
| | • Organizaciones Comunitarias Fundamento Del Control Político.. | 204 |
| | • Juntas De Acción Comunal..... | 206 |
| 4.5 | EJE INSTITUCIONAL Y ORGANIZACIONAL..... | 207 |
| 4.5.1 | Objetivo..... | 207 |
| 4.5.2 | Estrategias..... | 207 |
| 4.5.3 | Programas..... | 209 |
| | • Eficiencia Administrativa Y Fortalecimiento Financiero..... | 209 |
| | • Gestión Pública Local Para La Modernización Institucional Y Gobernabilidad..... | 211 |
| | • Seguridad Y Convivencia..... | 214 |
| III. | PLAN PLURIANUAL DE INVERSIONES..... | 217 |
| 1. | PROYECCION DE INGRESOS..... | 218 |
| 1.1 | SISTEMA GENERAL DE PARTICIPACIONES..... | 218 |
| 1.2 | FOSYGA..... | 220 |
| 1.3 | RECURSOS PROPIOS..... | 220 |
| 1.4 | OTRAS TRANSFERENCIAS NACIONALES..... | 221 |
| 1.5 | TRANSFERENCIAS DEPARTAMENTALES..... | 221 |
| 1.6 | APORTES NACIONALES Y DEPARTAMENTALES..... | 221 |



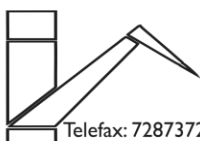
Plan de Desarrollo 2012 - 2015
"Ideas Nuevas Tiempos Mejores"

| | | |
|-----|--|-----|
| 1.7 | REGALÍAS..... | 221 |
| 1.8 | ESTIMACION DE INGRESOS DEL PLAN..... | 221 |
| 1.9 | ASIGNACION DEL SGP..... | 222 |
| 2. | PROYECCION DE GASTOS..... | 230 |
| 2.1 | INDICADORES FINANCIEROS..... | 231 |
| IV. | COMPONENTE DE SEGUIMIENTO Y EVALUACION..... | 292 |
| 1. | METODOLOGIA DE FORMULACION DEL PLAN DE DESARROLLO..... | 292 |
| 2. | METODLOGIA DEL DNP PARA REALIZAR SEGUIMIENTO Y EVALUACION | 292 |
| 3. | INSTANCIAS QUE DEBEN REALIZAR SEGUIMIENTO Y EVALUACION..... | 294 |
| 3.1 | ALCALDE MUNICIPAL..... | 294 |
| 3.2 | OFICINA DE PLANEACIÓN..... | 295 |
| 3.3 | JEFES DE LAS DIFERENTES DEPENDENCIAS..... | 295 |
| 3.4 | CONSEJO TERRITORIAL DE PLANEACION..... | 296 |
| 3.5 | COMUNIDAD..... | 296 |
| 4. | INDICADORES DE EVALUACION DEL PLAN DE DESARROLLO..... | 296 |
| 4.1 | INDICADORES ESTRATÉGICOS (PRODUCTO)..... | 296 |
| 4.2 | INDICADORES DE RESULTADO..... | 300 |



LISTA DE CUADROS

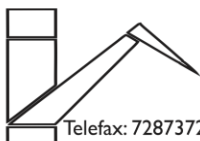
| | | PAG |
|-----------|--|------------|
| Cuadro 1 | Datos Generales del Municipio..... | 41 |
| Cuadro 2 | División política del Municipio..... | 42 |
| Cuadro 3 | Proyección Poblacional DANE Periodo 2008 -2012..... | 44 |
| Cuadro 4 | Estructura Población por Grupos Etareos..... | 44 |
| Cuadro 5 | Aseguramiento 2011..... | 46 |
| Cuadro 6 | Perfil Epidemiológico 2011..... | 47 |
| Cuadro 7 | Número de Usuarios Atendidos en las Áreas de Salud..... | 47 |
| Cuadro 8 | Indicador IRCA de calidad de agua..... | 49 |
| Cuadro 9 | Consolidado Vacunación Antirrábica Ancuya 2011..... | 51 |
| Cuadro 10 | Información General Sector Educativo..... | 52 |
| Cuadro 11 | Establecimientos Educativos Año 2012..... | 53 |
| Cuadro 12 | Línea Base Sector Educativo 2011..... | 54 |
| Cuadro 13 | Rendimiento Académico De Las Instituciones Educativas En Pruebas Saber 11..... | 54 |
| Cuadro 14 | Dotación Y Mobiliario En Los Establecimientos Educativos Del Municipio De Ancuya..... | 54 |
| Cuadro 15 | Cobertura E Implementación De Políticas Públicas..... | 55 |
| Cuadro 16 | Inventario escenarios deportivos..... | 56 |





Plan de Desarrollo 2012 - 2015
"Ideas Nuevas Tiempos Mejores"

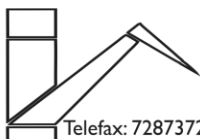
| | | |
|-----------|--|----|
| Cuadro 17 | Grupos Deportivos Conformados..... | 57 |
| Cuadro 18 | Escuelas de formación artística..... | 58 |
| Cuadro 19 | Eventos Culturales Municipales, Departamentales, Nacionales E Internacionales En Los Que Participa El Municipio De Ancuya..... | 58 |
| Cuadro 20 | Grupos Musicales Municipales..... | 59 |
| Cuadro 21 | Eventos Y Celebraciones Culturales..... | 59 |
| Cuadro 22 | Total Viviendas 2011..... | 60 |
| Cuadro 23 | Clase de Sanitario que Usan las Personas por Viviendas Rural..... | 61 |
| Cuadro 24 | Línea Base Primera Infancia, Infancia y Adolescencia..... | 65 |
| Cuadro 25 | Estadísticas Grupos Prejuveniles y Juveniles del Municipio | 70 |
| Cuadro 26 | Estadísticas Adulto Mayor 2011..... | 73 |
| Cuadro 27 | Población vinculada a UNIDOS en el Municipio 2011..... | 74 |
| Cuadro 28 | Estructura Población Vinculada a UNIDOS..... | 74 |
| Cuadro 29 | Estado de Logros Básicos del Territorio Red UNIDOS..... | 75 |
| Cuadro 30 | Estadísticas Personas con Discapacidad 2011..... | 79 |
| Cuadro 31 | Estructura Producción Agrícola, Pecuaria y Agroindustria | 82 |
| Cuadro 32 | Estructura Establecimientos Económicos 2011..... | 85 |
| Cuadro 33 | Vías Secundarias a Cargo del Departamento..... | 88 |





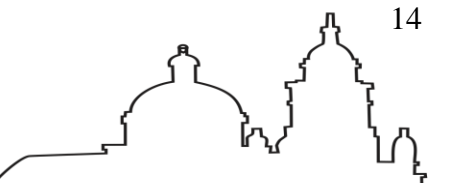
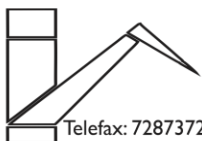
Plan de Desarrollo 2012 - 2015
"Ideas Nuevas Tiempos Mejores"

| | | |
|-----------|---|-----|
| Cuadro 34 | Vías Terciarias a Cargo del INVIAS..... | 88 |
| Cuadro 35 | Vías Terciarias a Cargo del Municipio..... | 89 |
| Cuadro 36 | Cobertura Electrificación 2011..... | 90 |
| Cuadro 37 | Microcuencas del Municipio..... | 92 |
| Cuadro 38 | Fuente de Obtención del Agua para Consumo Humano por Persona Rural..... | 99 |
| Cuadro 39 | Línea Base Agua Potable y Saneamiento Básico..... | 102 |
| Cuadro 40 | Autoridades Civiles del Municipio..... | 111 |
| Cuadro 41 | Participación por fuentes de Financiamiento. 2012 – 2015.. | 222 |
| Cuadro 42 | Asignaciones Municipio De Ancuya SGP Por Años - Proyecciones 2012 – 2015..... | 223 |
| Cuadro 43 | Proyección De Ingresos 2012 – 2015..... | 224 |
| Cuadro 44 | Indicadores de Desempeño Fiscal. 2009..... | 231 |
| Cuadro 45 | Valor proyectado para inversión. 2012..... | 232 |
| Cuadro 46 | Plan Plurianual de Inversiones Año 2012..... | 233 |
| Cuadro 47 | Plan Plurianual de Inversiones Año 2013..... | 248 |
| Cuadro 48 | Plan Plurianual de Inversiones Año 2014..... | 262 |
| Cuadro 49 | Plan Plurianual de Inversiones Año 2015..... | 277 |
| Cuadro 50 | Indicadores Estratégicos del Plan de Desarrollo..... | 297 |



LISTA DE ANEXOS

| | | PAG |
|---------|---|------------|
| Anexo 1 | Programa de Gobierno Leonel Díaz..... | 301 |
| Anexo 2 | Listados de Asistencia Reuniones Comunidad..... | 301 |



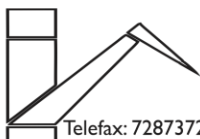
PRESENTACION

El plan de desarrollo se constituye como la herramienta metodológica y técnica con que cuenta el municipio para poder priorizar y programar las acciones a realizar en pro de mejorar las condiciones de vida de su población, en este se encuentran todas las acciones que deben adelantarse en el periodo de gobierno, las cuales deben atender la problemática de la comunidad en sus diferentes sectores, corregimientos o veredas.

El ejercicio de planificación realizado en el municipio permite entre otras cosas el empoderamiento de la comunidad de su propio desarrollo al ser estos quienes con el trabajo de los talleres comunitarios priorizaron las acciones que en cabeza de la administración municipal debería realizarse para mitigar la problemática existente. Por otro lado es un ejercicio técnico que pone a prueba las capacidades que tiene la entidad para interrelacionar y coordinar las acciones en las diferentes oficinas y dependencias de la misma.

La estructura del plan de desarrollo tiene en su primera parte la metodológica del proceso realizado, en donde se explica el camino que se adelanta para la formulación del plan, mas adelante se encuentra la parte estratégica del plan, en donde se puede evidenciar los objetivos generales y sectoriales, las diferentes estrategias, planes, programas y proyectos que deben realizarse en cada uno de los ejes de desarrollo y sectores que los componen. El componente estratégico es la parte prospectiva del plan de desarrollo por que son estas determinaciones las que sirven como herramienta de gestión municipal para a el alcalde durante su periodo de gobierno.

En una tercera parte se encuentra la programación financiera y el plan plurianual de inversiones, el cual tiene congruencia con la parte general y estratégica, finalmente están los mecanismos de seguimiento y evaluación del plan a través de la utilización de indicadores, los cuales miden el logro en el cumplimiento de los objetivos y el avance en el consecución de las metas propuestas.



Plan de Desarrollo 2012 - 2015
"Ideas Nuevas Tiempos Mejores"

I. PARTE GENERAL

1. METODOLOGIA PARTICIPATIVA DE PLANEACION

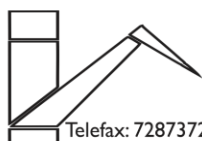
Se define la estrategia metodológica utilizada para la obtención de información de tipo primaria y secundaria para la definición de la Línea de Base y se definen los alcances de los talleres realizados.

El equipo de apoyo en la formulación del plan cuenta con los conocimientos y las experiencias necesarias para adelantar este tipo de procesos, así mismo esta conformado por un grupo multidisciplinario de profesionales, los cuales atienden la problemática y proyección de acciones en cada uno de los sectores acorde a la especialidad que maneja cada uno de estos.

Para desarrollar el ejercicio metodológico del plan, se utilizaron las siguientes técnicas de planeación: planeación prospectiva y estratégica, estas técnicas permitieron tener un mejor trabajo con la comunidad, así como un acercamiento más preciso según los fines que perseguía el proceso metodológico. Como resultado del trabajo se consolida la información en prioridades por sectores, la cual se presente mas adelante en esta parte metodológica.

1.1 EJES DE DESARROLLO

La estructura del presente plan basa las directrices estratégicas con la integración de los diferentes sectores en los ejes de desarrollo, teniendo coherencia con las cinco líneas de acción del programa de gobierno del Alcalde Electo, se definieron cinco ejes de desarrollo, los cuales agrupan de manera sistemática y programática los diferentes sectores que de una u otra manera tienen relación entre sí, específicamente manejan una relación directa en la programación de estrategias que conlleven a la solución de problemas y mitigación de dificultades del municipio de manera integral, es decir atendiendo todos los aspectos de desarrollo.



Plan de Desarrollo 2012 - 2015
"Ideas Nuevas Tiempos Mejores"

1.1.1 Líneas del Programa de Gobierno

Teniendo en cuenta que la formulación del programa de gobierno, contemplo un ejercicio de diagnóstico participativo con la comunidad se definieron cinco líneas de acción:

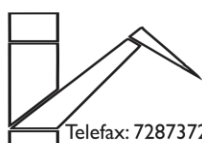
- BIENESTAR SOCIAL (Educación, Salud Y Nutrición, Recreación Y Deporte, Servicios Públicos, Vivienda, Seguridad Alimentaria, Medioambiente)
- DESARROLLO RURAL, URBANO E INFRAESTRUCTURA (Planeación, Obras Publicas, Banco de Proyectos)
- CONVIVENCIA (Seguridad y Desarrollo Comunitario, Gobernabilidad)
- DESARROLLO ECONOMICO (Generación De Empleo, Capacitación, Crédito y Financiamiento, Agroindustria)
- EFICIENCIA ADMINISTRATIVA (Modernización y Capital Humano, Fortalecimiento Financiero)

Estas líneas de acción generales contemplan el desarrollo de estrategias acorde a la problemática existente en cada sector, este es el insumo básico para poder estructurar los ejes de desarrollo del actual plan, teniendo en cuenta las acciones coordinadas que deben realizar las diferentes instancias del municipio.

1.1.2 Ejes del Plan de Desarrollo

Los ejes de desarrollo son entendidos como las estrategias programáticas generales que contiene el plan, estos ejes al igual que las líneas de acción del programa de gobierno agrupan de manera integral los diferentes sectores que hacen parte de la vida socioeconómica del municipio.

La integración de los sectores dentro de los ejes de desarrollo tiene algunas modificaciones de las líneas de acción, debido a que después de revisar, analizar el funcionamiento de la entidad territorial, las sinergias que se pueden proyectar en la realización de actividades se trasladaron algunos sectores en otros ejes, así mismo por la importancia actual de algunos sectores y las exigencias normativas y técnicas sobre el trabajo y el impulso que debía darse a algunas tareas en particular se estructuraron los ejes de forma tal que su organización respondiera a las necesidades de desarrollo del municipio planteadas desde una



Plan de Desarrollo 2012 - 2015
"Ideas Nuevas Tiempos Mejores"

perspectiva humana sostenible para la comunidad.

Los ejes de desarrollo son:

- **DESARROLLO SOCIAL E INCLUSION**

Este eje agrupa los diferentes sectores que tienen relación con la vida social de la comunidad, así mismo lo que genera bienestar dentro del municipio, es así como es uno de los ejes más importantes dentro del plan por que contiene los sectores que representan las necesidades más sentidas de la comunidad.

- Salud
- Educación
- Deporte y Recreación
- Cultura
- Vivienda
- Primera Infancia, Infancia y Adolescencia
- Jóvenes
- Adulto Mayor
- Población Vulnerable y pobreza Extrema
- Personas en Situación de Discapacidad
- Mujer y Género
- Desplazamiento
- Seguridad Alimentaria y Nutricional

- **DESARROLLO ECONOMICO E INGRESOS**

Desde el punto de vista económico, este eje agrupa todos los sectores que tienen que ver con la generación de ingresos de la población a través de la realización de diferentes trabajos, dentro de las actividades productivas que se desarrollan en el Municipio, este eje determina las acciones que se realizarán en el municipio para asegurarle a la comunidad el acceso a los recursos provenientes de su fuerza laboral utilizada mayoritariamente en el sector agropecuario.

Complementariamente tiene integrado los sectores que analizan la infraestructura económica, fundamental y necesaria para poder realizar

Plan de Desarrollo 2012 - 2015
"Ideas Nuevas Tiempos Mejores"

procesos productivos, esta infraestructura es vías, electrificación, transporte, entre otra. La cual tiene una incidencia marcada en el desarrollo productivo del Municipio.

- Sectores Productivos
- Comunicaciones y Tecnologías de la Información
- Equipamiento Municipal
- Infraestructura Económica

• **SOSTENIBILIDAD AMBIENTAL SERVICIOS PUBLICOS**

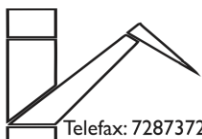
Este es uno de los ejes que ha tomado mucha fuerza por el impacto que tiene sobre los demás sectores de la vida socioeconómica de la comunidad, aquí se contempla el trabajo en la parte ambiental y de los recursos naturales, vistos con una visión de gestión del riesgo. La visión del eje es de mucha importancia si se tiene en cuenta la ola invernal que desde hace varios meses afecta a gran parte del país, y donde el Municipio de Ancuya se ha visto fuertemente afectado también.

La relación directa de la sostenibilidad ambiental con los servicios de Acueducto, Alcantarillado y Saneamiento Básico, hace que se estructure las acciones en solo eje, con el fin de que se tomen las medidas pertinentes para que los problemas se mitiguen de manera conjunta con las acciones que se realizan en este eje.

- Recursos Naturales y Gestión Ambiental
- Agua Potable y Saneamiento Básico
- Gestión Integral del Riesgo

• **CULTURA DE LO PÚBLICO Y PARTICIPACIÓN COMUNITARIA**

Este eje pretende integrar la cultura vista desde la influencia social, con la participación comunitaria, la finalidad es realizar un trabajo fuerte con el fortalecimiento de las diferentes organizaciones comunitarias del Municipio, creando una cultura de valorar lo propio y velar por que las acciones encaminadas en el Municipio estén acorde a lo presupuestado en los planes.



Plan de Desarrollo 2012 - 2015
"Ideas Nuevas Tiempos Mejores"

Así mismo se quiere preponderar el papel de las juntas de acción comunal en el desarrollo municipal, permitiendo que se empoderen de su labor y su participación en la vida social sea activa y permanente.

- Juntas de Acción Comunal
- Organizaciones Comunitarias

• **DESARROLLO INSTITUCIONAL Y ORGANIZACIONAL**

Este eje tiene una relación directa con el funcionamiento administrativo de la Alcaldía, propendiendo por mantener unos niveles de gestión adecuados a las exigencias de la comunidad y organismos de control, así mismo este eje propende por mantener unas condiciones de convivencia y seguridad normales en todo el territorio, de forma que la comunidad cuenta con el respaldo de la institucionalidad en todo sentido y que se puedan desarrollar las actividades y la vida socioeconómica en calma.

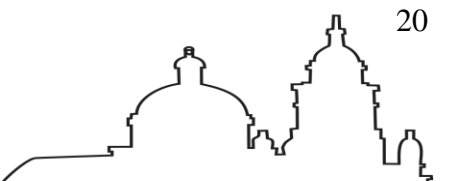
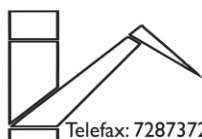
- Finanzas Transparentes
- Seguridad y Convivencia

En síntesis se puede verificar como el plan de desarrollo abarca las líneas de acción y sectores contemplados en el programa de gobierno, al tiempo que inserta e incluye otros también importantes para poder trabajar integralmente el desarrollo del municipio.

1.2 TALLERES COMUNITARIOS

Como herramienta de participación ciudadana y formalización del papel activo de la comunidad en la formulación del plan de desarrollo se proyecta la realización de diferentes reuniones comunitarias en corregimientos, veredas y casco urbano del municipio, el cronograma de visitas es el siguiente:

| REUNIONES FORMULACION PLAN DE DESARROLLO "ANCUYA SIN FRONTERAS" | | | | |
|--|---|--------------|-----------|---------|
| CORREGIMIENTO | VEREDAS | LUGAR | FEBRERO | FECHA |
| Yanancha | Quinua, Barrancas, San Antonio, Cujacal, Tablón, Tusnán | C.E Yanancha | Sábado 18 | 4:00 pm |



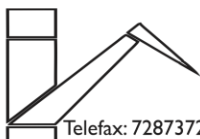
Plan de Desarrollo 2012 - 2015
"Ideas Nuevas Tiempos Mejores"

| | | | | |
|--------------|--|------------------------|--------------|-----------|
| Casco Urbano | Barrios Libertad, San Francisco, La Colina, Brasilia, Camilo Torres Y Veredas Cercanas | I.E. Carlos albornoz | Martes 21 | 10:00 am |
| Ingenio | Palma, San Luis, Balcón, Casa Vieja, Guayabal, Guapumag, Santa Rosa | I.E. Maria auxiliadora | Martes 21 | 4:00 pm |
| Loma | Ceballos, Arada, Boyera, El Lucero, El Placer, Las Paredes | C.E. La loma | Miércoles 22 | 4:00 pm |
| Macascruz | Indo, Germán, Santo domingo, Guarangal, | I.E. Macascruz | Jueves 23 | 4:00 pm |
| Cruz de Mayo | Mira, El Rosario | C.E Cruz De Mayo | Viernes 24 | 4:00 pm |
| Indo | Sectores de Indo | C.E. Indo | Viernes 2 | 4:00 pm |
| Sectoriales | Eje Desarrollo Económico E Ingresos (Trapicheros, Paneleros, Agricultores, Artesanos, Comerciante, UMATA, Planeación E Infraestructura) | I.E. Carlos albornoz | Sábado 25 | 10:00 am |
| | Eje Desarrollo Educación (Ente Deportivo, Cultura, Desarrollo Comunitario, Oficina De Enlace Municipal, Instituciones Educativas, Planeación E Infraestructura) | I.E. Carlos albornoz | Sábado 25 | 1:00 pm |
| | Eje Desarrollo Social Salud (Centro De Salud, Dirección Municipal De Salud, Desarrollo Comunitario, Oficina De Enlace Municipal, Mujer Y Genero, Oficina De Desplazados, Adulto Mayor, Planeación E Infraestructura, Comisaria De Familia) | I.E. Carlos albornoz | Sábado 25 | 3:00 p.m. |
| | Otros sectores (Vias. Planeación e infraestructura, coordinador, obras, medio ambiente. Umata, seguridad. Inspección, comando, participación comunitaria: organizaciones, CLOPAD) | I.E. Carlos albornoz | Sábado 25 | 5:00 pm |

Esta programación de reuniones comunitarias es posible gracias a la participación de la secretaria de planeación en la coordinación del proceso, así mismo se elevaron las consultas pertinentes a las oficinas encargadas para permitir que las fechas y horarios escogidos y proyectados fueron adecuadas para una activa participación de la comunidad.

Las reuniones comunitarias realizadas permitieron entre otras cosas obtener los siguientes logros:

- **Dar a conocer el programa de gobierno del Alcalde Elceto contenido en los Ejes de Desarrollo que integran el Plan de Desarrollo:** esta tarea es muy importante por que se suministra a la comunidad la información pertinente frente a los compromisos que el Alcalde Municipal debe cumplir

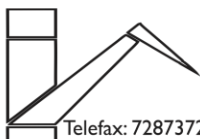


Plan de Desarrollo 2012 - 2015
"Ideas Nuevas Tiempos Mejores"

con la misma, ya que al inscribir su programa de gobierno debe cumplir a cabalidad con lo dispuesto en el mismo.

- **Socializar estructura y contenido del plan:** se procede a explicar como esta estructura el plan de desarrollo, que ejes y sectores de desarrollo estan contemplados trabajar, la finalidad es darle solución a la problemática de la comunidad por ejes y sectores ya que las estrategias coordinadas e integradas dan mejor resultado, la explicación permite que la comunidad sepa como y a través de que sectores y por ende oficinas se atendera la gestión para la búsqueda de soluciones a la problemática.
- **Priorización de problemática local:** a través de la utilización de las herramientas de planeación prospectiva se trabaja con la comunidad en la identificación de la problemática local (lluvia de ideas) y la priorización de los problemas por sectores geograficos, este es tal vez el ejercicio mas importante del proceso adelantado, debido a que se logran dos cosas; la primera que la comunidad comprenda y entienda su problemática a través de la definición de soluciones y estrategias, y la segunda es que la administración municipal cuenta con la información pertinente suministrada por la comunidad, con lo cual podra atender problemáticas focalizadas a los diferentes sectores, es tal vez la herramienta de gestión mas importante debido a que el Alcalde Municipal, conoce de primera mano como esta cada una de sus comunidades, sectores, veredas y corregimientos. Al tiempo que se identifican aquellas situaciones prioritarias que deben ser trabajadas para mejorar las condiciones de vida de la comunidad ancuyana.
- **Establecer la pertinencia y competencias municipales en la solución de problemas:** así las cosas la comunicación con la comunidad permite finalmente determinar que acciones adelanta la administración municipal, cual es su competencia en el contexto departamental y nacional, lo cual aclara la visión que se tiene por parte de la comunidad en cuanto a la solución a la problemática, es decir se aclara que muchas acciones que se adelantan en el municipio son coordinadas con entidades y programas a nivel departamental y nacional, sobre lo cual la administración local no tiene injerencia directa.

Las tareas adelantadas en el acompañamiento en este punto mantuvieron en



Plan de Desarrollo 2012 - 2015
"Ideas Nuevas Tiempos Mejores"

todo momento la coordinación de la oficina de planeación, oficina de desarrollo comunitario y secretaria de gobierno, quienes estuvieron al tanto de las tareas adelantadas en la asesoría brindada.

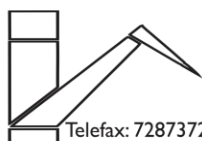
Como datos consolidados del acompañamiento en el trabajo de campo, se puede mostrar lo siguiente:

| NO REUNIONES | MUJERES | HOMBRES | NIOS Y JOVENES | TOTAL |
|---------------------|----------------|----------------|-----------------------|--------------|
| 7 Rurales | 104 | 249 | 62 | 415 |
| 3 Urbano | 39 | 57 | 6 | 102 |

Teniendo en cuenta la población total del municipio, la participación en el proceso de planeación es activa y representativa frente a los intereses de legitimación del proceso y de participación comunitaria en el desarrollo del municipio. Así mismo resulta importante la participación de los jóvenes y niños dentro del proceso, este augura una participación a futuro de los jóvenes en la vida pública. Tan importante es el proceso de trabajo con los jóvenes y niños, que dentro del acompañamiento en el proceso se pretendió utilizar como herramienta metodológica con ellos algo diferente al trabajo con los adultos, se trabajó mediante la utilización del "Mapa Parlante" que es una herramienta gráfica que les permite a los niños expresar su visión del municipio actual y futura a través de dibujos.

Como ejercicio de planificación con los jóvenes del municipio con el mapa parlante permite obtener la visión real de esta clase de población, lo cual brinda una visión muy particular del desarrollo del municipio, así mismo el registro fotográfico del trabajo realizado y los resultados del mismo se encuentran en las evidencias mostradas más adelante con las fotos de los talleres comunitarios.

Como resultado del proceso de talleres comunitarios y de priorización de problemas corregimentales, se trabajaron con cinco prioridades por sector, con la finalidad de que la misma comunidad establezca estas prioridades, así mismo se aclara que la importancia de estos problemas dentro de la vida socioeconómica de la comunidad indicara el orden de atención por



Plan de Desarrollo 2012 - 2015
"Ideas Nuevas Tiempos Mejores"

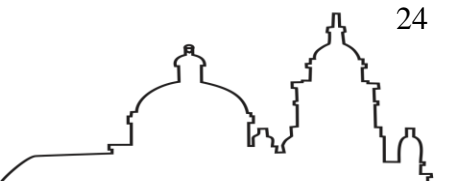
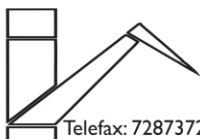
parte de la administración municipal.

El consolidado por sectores y prioridades se presenta en el siguiente cuadro.

Se debe tener en cuenta que como las reuniones, fueron convocadas por corregimientos y sectores, a las cuales asistieron representantes de las veredas de cada sector en particular, se muestra a continuación la organización por corregimientos que tiene actualmente el Municipio.

CORREGIMIENTOS

| CORREGIMIENTO | VEREDAS |
|----------------------|--|
| MACASCRUZ | MACAS CRUZ SANTO DOMINGO GERMAN EL CHORRILLO MIRA GUARANGAL SAN VICENTE INDO INDO CENTRO BLACON INDO COLLAL SANTA ROSA INDO |
| LA LOMA | LA LOMA PLACER EL PROGRESO LOMA ALTA LUCERO BOYERA LA ARADA LAS PAREDES CEBALLOS GUADUAL CRUZ DE MAYO LIMONAL FLORESTA EL ROSARIO |



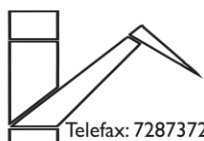
| | |
|------------|--|
| EL INGENIO | INGENIO SANTA ROSA EL BALCON LA PALMA LOS POZUELOS SAN LUIS GRANDE SAN LUIS CHIQUITO CASA VIEJA GUAPUMAG GUAYABAL PEDREGAL EL LLANO COCHA BLANCA EL GUABO |
| YANANCHA | CUJACAL TUSNIAN TABLON YANANCHA SAN ANTONIO QUINUA ESTANCO BARRANCAS PIEDRA LARGA |

BARRIOS

| | |
|--------------|--|
| CASCO URBANO | BARRIO LIBERTAD BARRIO SAN FRANCISCO BARRIO LA COLINA BARRIO BRASILIA BARRIO CAMILO TORRES |
|--------------|--|

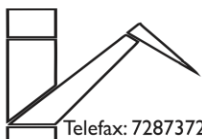
La priorización de la problemática se hace por los sectores en los cuales se recogió la información de primera mano, trabajo realizado con la comunidad en los talleres participativos, los resultados por sectores, veredas y corregimientos son los siguientes:

| CORREGIMIENTO | VEREDAS | PROBLEMÁTICA PRIORIZADA |
|------------------|---|--|
| MACASCRUZ | <ul style="list-style-type: none"> • MACAS CRUZ • SANTO DOMINGO • GERMAN | <p>1. Vías: Las vías del corregimiento se encuentran en mal estado de conservación, en época de invierno se hacen intransitable, así mismo no existen obras que garanticen su buen funcionamiento como alcantarillas o desagües</p> |
| | <ul style="list-style-type: none"> • EL CHORRILLO • MIRA • GUARANGAL | <p>2. Vivienda: la mayoría de vivienda son de barro y adobe, por lo cual el estado es un deterioro en pisos, techos y paredes, se requiere mejorar el estado sanitario de las mismas</p> |
| | <ul style="list-style-type: none"> • SAN VICENTE INDO • INDO CENTRO | <p>3. Cultivos: la producción no tiene una buena asistencia técnica, se produce muy poco y los ingresos que se reciben por esta situación son muy bajos</p> |
| | <ul style="list-style-type: none"> • BLACON INDO • COLLAL | <p>4. Acueducto: el agua que se consume es de pésima calidad, no se puede tomar directamente el agua, las mangueras están dañadas.</p> |
| | <ul style="list-style-type: none"> • SANTA ROSA INDO | <p>5. Escuelas: las escuelas y centros educativos requieren de mayor atención, especialmente en la infraestructura, las dotaciones y las áreas para la recreación de los niños y niñas.</p> |
| LA LOMA | <ul style="list-style-type: none"> • LA LOMA • PLACER • EL PROGRESO • LOMA ALTA • LUCERO | <p>1. Acueducto: Esta deteriorado, el agua esta contaminada, afecta la salud de la comunidad, no hay un mantenimiento adecuado a los acueductos veredales, así mismo no existe una buena organización para el adecuado manejo de los mismos por parte de las juntas.</p> |
| | <ul style="list-style-type: none"> • BOYERA • LA ARADA • LAS PAREDES | <p>2. Viviendas: La mayoría de las viviendas están dañadas y los muros se están partiendo, algunas familias no tienen vivienda, por lo que se requieren proyectos de vivienda de interés social.</p> |



Plan de Desarrollo 2012 - 2015
"Ideas Nuevas Tiempos Mejores"

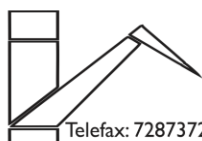
| | | |
|-------------------|---|---|
| | <ul style="list-style-type: none"> • CEBALLOS • GUADUAL • CRUZ DE MAYO • LIMONAL • FLORESTA • EL ROSARIO | <p>3. Vías: Falta la construcción de muros, en partes es muy estrecha, hay riesgo de accidentes, así mismo el mantenimiento general de las vías es muy malo, en algunos sitios, hace falta la apertura de ramales para una mejor comunicación y transporte de alimentos.</p> <p>4. Alumbrado Público: No hay mantenimiento del alumbrado, la posteadura esta mal, están que se caen muchos postes y las lámparas están quemadas, afectando la visibilidad y seguridad de la comunidad.</p> <p>5. Escuelas y Salones Comunes: Se requiere mayor atención a las escuelas, para que hayan mas dotaciones, así mismo la comunidad no cuenta en algunos casos con salón comunales, donde poder realizar las reuniones o actividades generales.</p> |
| EL INGENIO | <ul style="list-style-type: none"> • INGENIO • SANTA ROSA • EL BALCON • LA PALMA • LOS POZUELOS • SAN LUIS GRANDE • SAN LUIS CHIQUITO • CASA VIEJA • GUAPUMAG • GUAYABAL • PEDREGAL • EL LLANO • COCHA | <p>1. Vías: Se requiere en algunos sectores abrir ramales de comunicación entre las veredas, por que cuando las vías están en mal estado no se puede transitar</p> <p>2. Alcantarillado: no hay un buen sistema de alcantarillado en las viviendas y en las vías, por eso se acumulan aguas y toman cause por cualquier vivienda, poniendo en riesgo la vida de las personas.</p> <p>3. Acueducto: existen muchas filtraciones de agua, no hay un suministro de agua todos los días, el agua que llega a las casas no es para consumo directo, falta tratamiento a los tanques de almacenamiento</p> <p>4. Basuras: no existe en la comunidad una concientización sobre el adecuado uso de las basuras y la eliminación de las mismas en las casa, generando problemas ambientales.</p> |



Plan de Desarrollo 2012 - 2015
"Ideas Nuevas Tiempos Mejores"

| | | |
|----------|---|---|
| | BLANCA • EL GUABO | 5. Salud: la atención en el centro de salud a la gente de las veredas es muy mala, no se dan citas oportunamente y muchas veces la comunidad debe regresarse sin que la atiendan, no llegan programas a las veredas y en algunas no hay promotor de salud. |
| YANANCHA | • CUJACAL • TUSNIAN • TABLON YANANCHA • SAN ANTONIO • QUINUA • ESTANCO BARRANCAS • PIEDRA LARGA | 1. Acueducto: El agua es de mala calidad, la distribución de la misma no es continua, hay escases de la misma. |
| | | 2. Alcantarillado: no existe alcantarillado en las veredas, las soluciones individuales no están acorde a las necesidades que tienen las mismas, falta el suministro para todas las veredas. |
| | | 3. Vivienda. La mayoría de casas del corregimiento son de muchos años y están dañadas, agrietadas, con filtraciones, los servicios públicos no llegan, se requiere proyectos de vivienda para los que carecen de las mismas. |
| | | 4. Atención en Salud: no se presentados brigadas de salud, en algunas veredas no se cuenta con promotor de salud, por eso el desplazamiento hacia el centro de salud es difícil, y la asignación de citas no se hace teniendo en cuenta a la gente de las veredas |
| | | 5. Medio Ambiente: hay mucha deforestación se talan muchos árboles, no se cuidan los recursos hídricos, la gente quema las basuras, por que no hay recolección en las veredas. |

Los cuadros anteriores permite analizar las diferentes problemáticas que aquejan a la comunidad con prioridad en cada corregimiento, esto permitirá mas adelante establecer las estrategias, programas, subprogramas y proyectos que atiendan esta necesidad, así mismo este consolidado sirve como herramienta de gestión para el alcalde municipal, debido a que tiene la información de primera mano de la comunidad, es decir el conoce de antemano en que sectores y proyectos debe atender las

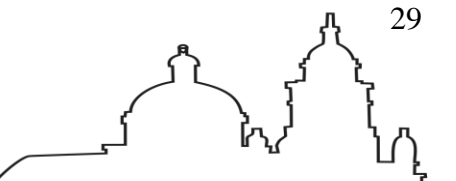
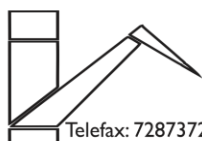


Plan de Desarrollo 2012 - 2015
"Ideas Nuevas Tiempos Mejores"

diferentes comunidades según esta priorización realizada.

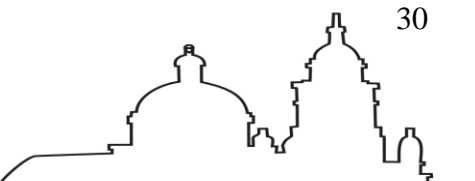
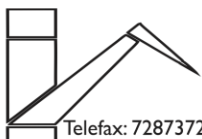
Finalmente estos problemas priorizados son la base y fuente para la parte estratégica del plan, debido a que esto genera las estrategias tendientes a mejorar a las condiciones actuales del municipio. Estas estrategias dan paso a los programas y subprogramas, los cuales son la base para el desarrollo de proyectos en el municipio.

Como una evidencia física del proceso de participación comunitaria con los talleres en los diferentes sectores se muestran a continuación los registros fotográficos por sector.



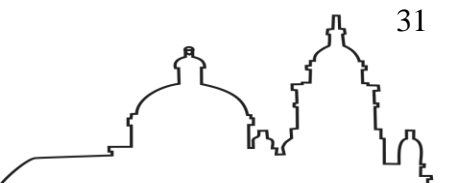
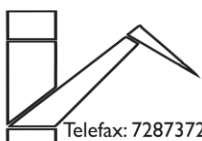
Plan de Desarrollo 2012 - 2015
"Ideas Nuevas Tiempos Mejores"

REUNIONES COMUNIDAD POR CORREGIMIENTOS
YANANCHA



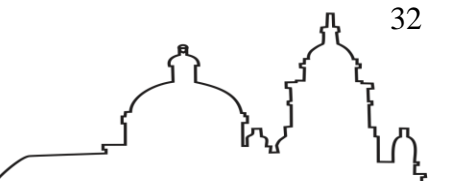
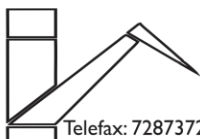
Plan de Desarrollo 2012 - 2015
"Ideas Nuevas Tiempos Mejores"

REUNIONES COMUNIDAD POR CORREGIMIENTOS
EL INGENIO



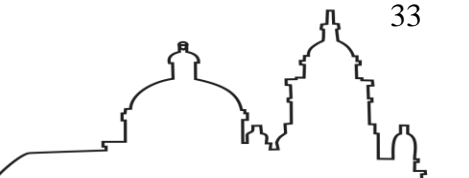
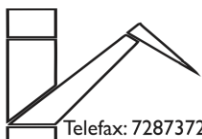
Plan de Desarrollo 2012 - 2015
"Ideas Nuevas Tiempos Mejores"

**REUNIONES COMUNIDAD CORREGIMIENTOS
MACASCRUZ**



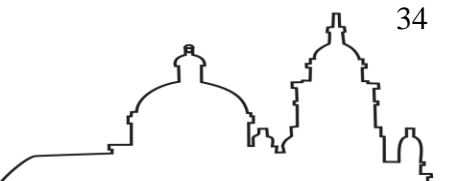
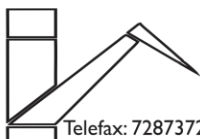
Plan de Desarrollo 2012 - 2015
"Ideas Nuevas Tiempos Mejores"

REUNIONES COMUNIDAD CORREGIMIENTOS
LA LOMA



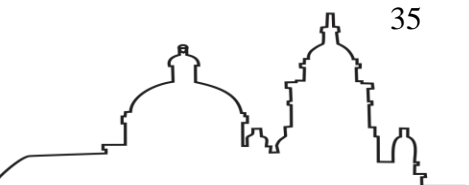
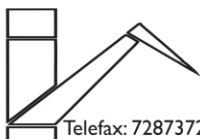
Plan de Desarrollo 2012 - 2015
"Ideas Nuevas Tiempos Mejores"

REUNIONES COMUNIDAD CORREGIMIENTOS
CRUZ DE MAYO

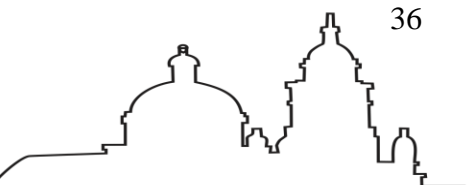
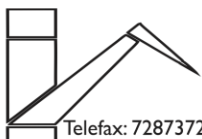


Plan de Desarrollo 2012 - 2015
"Ideas Nuevas Tiempos Mejores"

**REUNIONES COMUNIDAD CORREGIMIENTOS
INDO**

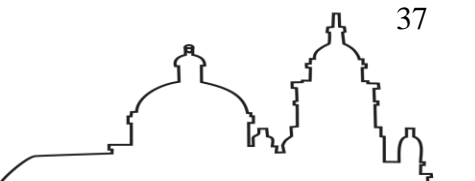
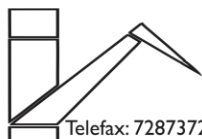
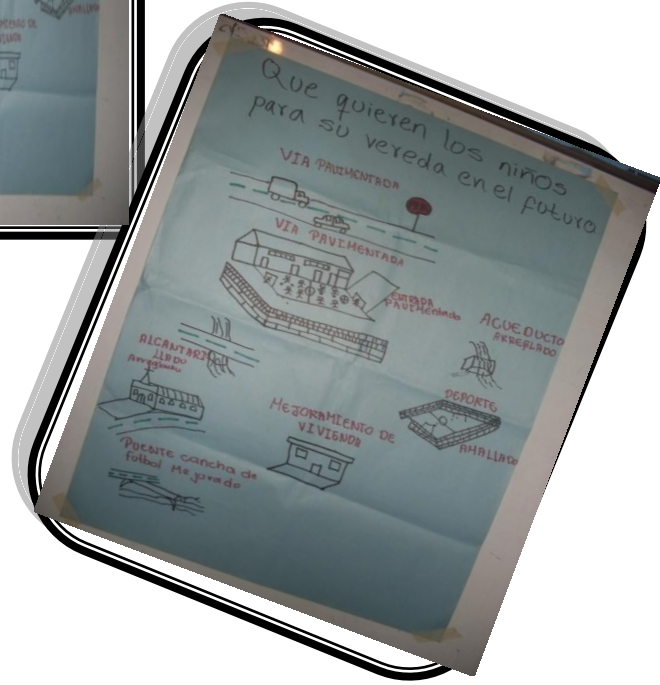
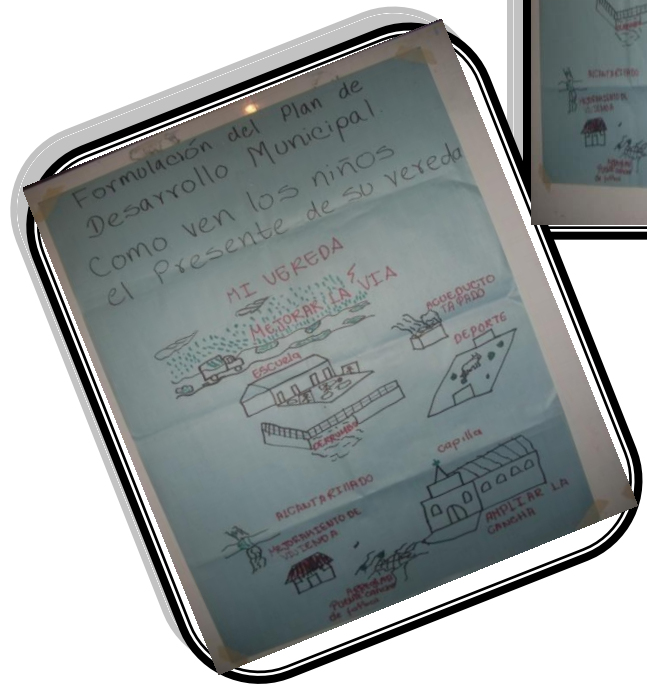





REUNIONES COMUNIDAD CORREGIMIENTOS
SECTOR PRODUCTIVO
PANELEROS



Plan de Desarrollo 2012 - 2015
"Ideas Nuevas Tiempos Mejores"

TRABAJO NIÑOS Y JOVENES
MAPAS PARLANTES



Plan de Desarrollo 2012 - 2015
"Ideas Nuevas Tiempos Mejores"

Las evidencias graficas muestran de manera precisa como se realizo el trabajo con la comunidad en las diferentes veredas, estas fotografias muestran algunas de las reuniones realizadas y se puede detallar como fue el trabajo realizado.

1.3 ETAPAS TÉCNICAS EN EL PROCESO PLANEACIÓN

1.3.1 Recolección de Información

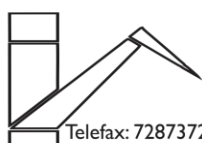
1.3.1.1 Información Primaria

Se trabajo dos clase de información primaria, en primera instancia esta el trabajo realizado con la comunidad para conser de primera mano la problmeatica local por sectores, este trabajo esta explicado en la parte anterior del documentos. En la segunda parte esta el trabajo realizado directamente con cada uno de los funcionarios de la alcaldia, con quienes se construyo la linea base del correspondiente sector, se dispuso al respecto la información que debia ser suminstrada y la forma de presentacion de la misma, esto teniendo en cuenta que se pretendio manejar datos estadisticos consolidados por sector. Es muy importante tener en cuenta que la información manejada en la linea base es en su mayoría información estadistica cuantificada, con el fin de poder medir y evaluar el impacto e implementación del plan de desarrollo.

Por otro lado el ejercicio realizado evidencia el compromiso adquirido por los funcionarios en las capacitaciones de sensibiizacion del proceso de formulacion del plan. Asi mismo en algunas oficinas se presentaron algunos inconvenientes por la escasas de la informacion manejada, es decir el proceso de empalme realizado no fue el adecuado lo cual da como resultado una información incompleta, faltante o nula en algunos de los indicadores que se solicitaron para consolidar la linea base del municipio en los diferentes ejes y sectores.

1.3.1.2 Informacion Secundaria

Teniendo como sustento la información suministrada en las capacitaciones y reuniones de concertación regionales y sectoriales que sobre la formulación del plan de desarrollo municipal se realizaron en el departamento se pudo consolidar una bibliografia importante, para ser revisada y tenida en cuenta

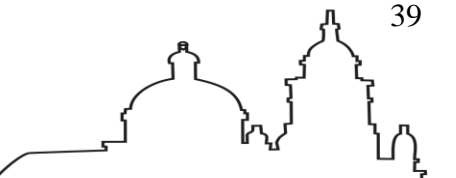
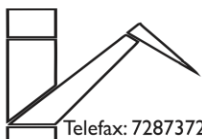


Plan de Desarrollo 2012 - 2015
"Ideas Nuevas Tiempos Mejores"

como información secundaria.

La bibliografía y material secundario que fue tenido en cuenta para la formulación del plan, es de mucha importancia para el proceso por que permite coordinar las acciones y estrategias incluidas en el plan en el nivel departamental y nacional, así mismo en los sectores, esta revisión permitió compilar la información y poder evaluar la coherencia de las estrategias con las disposiciones y exigencias técnicas establecidas en el país. El listado de material secundario revisado es el siguiente:

- Programa de Gobierno Leonel Díaz
- Esuema de Ordenamiento Territorial
- Planes de Desarrollo Vigencias Anteriores
- Bases para la formulación del Plan de Desarrollo Departamental 2012 - 2015
- Plan Nacional de Desarrollo "Prosperidad Para Todos" 2010 - 2014
- Planes Nacionales Sectoriales (Educación, Ambiente, Vivienda, Deporte, etc)
- Los objetivos del Milenio
- Ley de Infancia y Adolescencia
- Plan de Gestión Ambiental Corporativo
- Plan Departamental para la Atención y Prevención de Desastres 2007 - 2017
- Políticas de Telecomunicaciones
- Plan Departamental de Aguas de Nariño
- Plan Decenal del Deporte 2009 - 2019
- Plan Estratégico Panelero
- Plan Departamental Decenal de Educación Ambiental 2009 - 2019
- Plan de Acción en Biodiversidad 2006- 2030
- Plan Regional de Competitividad de Nariño 2010 - 2032
- Ley 715 de 2001 "Sistema General de Participaciones"
- Ley 152 de 1994 "Ley Orgánica de Planeación"
- Ley 181 "Ley del Deporte"
- Ley 1448 de 2011 "Sistema Nacional para la Atención y Reparación de las Víctimas"
- Ley 1145 de 2007 "Política de Población con Discapacidad"
- Decreto 4923, 4950 y 4972 de 2011 "Sistema Nacional de Regalías"
- Guía orientaciones y recomendaciones para la elaboración de los Planes de Desarrollo Municipal Territoriales 2012 - 2015



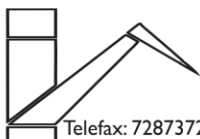
Plan de Desarrollo 2012 - 2015
"Ideas Nuevas Tiempos Mejores"

- Guía metodológica para la formulación de metas en agua potable y saneamiento básico
- Guía Operativa de la Política de Infancia y Adolescencia
- Guía Municipal para la Gestión del Riesgo
- Normatividad sectores, Manuales, Guías, Informes de Gestión

1.3.1.3 Enfoque de Inclusión y Reconciliación para la Prosperidad Social

Con el fin de aunar y ordenar esfuerzos, así como de garantizar el cumplimiento legal en cuanto a la priorización del gasto social, en el municipio de Ancuya se trabajará de forma articulada con las entidades que conforman el Sector de la Inclusión Social y Reconciliación del Gobierno Nacional, garantizando el cumplimiento de los principios de concurrencia y complementariedad, aprovechando las iniciativas, intervenciones y capacidades humanas, financieras y físicas con las que cuentan las diferentes entidades del Sector. Lo anterior, con el fin de generar valor agregado y garantizar mayores impactos en la atención de la población en situación de pobreza, víctima de la violencia, las familias con niños, niñas y adolescentes así como los territorios donde es necesario garantizar la presencia del Estado y sus instituciones, de acuerdo con los lineamientos consignados en el Plan Nacional de Desarrollo 2010-2014 Prosperidad para Todos. De esta manera, el municipio de Ancuya asegurará que se realicen intervenciones estratégicas en beneficio de la población más pobre y vulnerable y optimizará la inversión de tal manera que no se dupliquen los esfuerzos.

En relación con la oferta institucional que tienen algunas entidades del nivel departamental y nacional, en especial el Departamento para la Prosperidad Social, se cuenta con un apoyo importante para atender varios temas que son aplicables al Municipio de Ancuya, acorde a las condiciones del mismo, dentro de las líneas que se manejan de manera integral en el presente plan de desarrollo y en concordancia con las políticas del gobierno a nivel nacional se encuentran: Superación De La Pobreza Extrema, Atención Y Reparación Integral A Las Víctimas De La Violencia, Análisis Situacional De La Primera Infancia, La Niñez Y Adolescencia En El Municipio/Departamento, Memoria Histórica,



Plan de Desarrollo 2012 - 2015
"Ideas Nuevas Tiempos Mejores"

Consolidación Y Reconstrucción Territorial, Inclusión Productiva Y Sostenibilidad.

En el plan de Desarrollo "Ancuya sin Fronteras", no existe un capítulo exclusivo que agrupe estas acciones en particular, debido a que acorde a los ejes de desarrollo que integran los diferentes sectores, el desarrollo de estos capítulos se encuentran en los sectores y programas relacionados.

2. LINEA BASE DEL MUNICIPIO

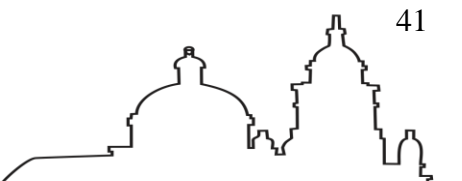
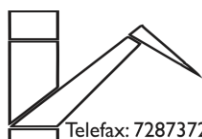
La línea base constituye como la herramienta de medición en el avance de las metas y logros propuestos en el plan, la mecánica de esta línea base es la utilización de la información en términos cuantitativos, es decir que se quiere manejar cifras del estado en que se encuentra el desarrollo de cada uno de los sectores del municipio, esta línea base también es trabajada acorde a la estructura de ejes de desarrollo que maneja el presente plan.

2.1 DESCRIPCIÓN GENERAL DEL MUNICIPIO

Cuadro No. 1 Datos Generales del Municipio

| DATO | DESCRIPCION |
|------------------------------|---|
| Nombre: | • Municipio: Ancuya. |
| Localización: | • Centro occidente del Departamento de Nariño |
| Extensión: | • Área Rural: 8.066.56 Has. • Área Urbana: 33,44 Has. |
| Límites: | • Norte : Municipio de Linares • Sur : Municipio de Guaitarilla • Oriente : Municipios de Sandoná y Consacá • Occidente: Municipios de Samaniego y Providencia |
| Coordenadas: | • Latitud Norte: 1°15'56" • Longitud Oeste: 77° 31'53" |
| Altura y Temperatura: | • 1.358 m.s.n.m. • 21° C |
| Habitantes | • 8.211 |

Fuente: Plan de desarrollo Municipal 2008-2011.



Plan de Desarrollo 2012 - 2015
"Ideas Nuevas Tiempos Mejores"

2.1.1 División Política

Cuadro No.2 División política del Municipio.

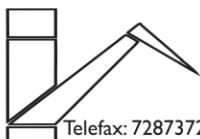
| NO | CORREGIMIENTO | VEREDAS |
|----|---------------------|--|
| 1. | Ingenio | Ingenio, Santa rosa, El balcón, La palma, Los pozuelos, San Luis grande, San Luis chiquito, Casa vieja, Guapumag, Guayabal, Pedregal, El llano, Cocha blanca, El guabo |
| 2. | Yananchá | Cujacal, Tusnian, Tablón yanancha, San Antonio Quinua, Estanco barrancas, Piedra larga |
| 3. | Loma | La loma, Placer, El progreso, Loma alta, Lucero, Boyera, La arada, Las paredes, Ceballos, Guadual, Cruz de mayo, Limonal, Floresta, El rosario |
| | Macascruz | Macascruz, Santo Domingo, Germán, El Chorrillo, Mira, Guarangal, San Vicente Indo, Indo Centro, Blacon Indo, Collal, Santa Rosa Indo |
| 4. | Casco Urbano | Barrios: Brasilia, Camilo Torres, La Colina, Libertad y San Francisco. |
| | Total : 4 | Total : 43 Veredas y 5 Barrios |

Fuente: Esta Investigación.

2.1.2 Subregión Estratégica

El Municipio de Ancuya se encuentra ubicado geográficamente en la Subregión de Occidente, la cual posee una superficie de 1.337 kilómetros cuadrados (4,04% del departamento). El 50% de la subregión está en el piso térmico templado, el 32% en el piso térmico frío y el 12% en el cálido. La temperatura media es de 17°C. Su población es de 159.381 habitantes, que representan el 10,3% del total del departamento, de los cuales el 4% es indígena y el 70% vive en el sector rural. La subregión Occidente está conformada por los municipios de: Ancuya, Consacá, Guaitarilla, La Llanada, Linares, Providencia, Samaniego, Sandoná y Santacruz-Guachavez.

Las actividades económicas más importantes de esta subregión están basadas en el sector agropecuario destacándose el cultivo del café, plátano, maíz, yuca, fique, caña de azúcar y frutales; igualmente es



Plan de Desarrollo 2012 - 2015
"Ideas Nuevas Tiempos Mejores"

significativa la explotación de ganado bovino, porcino y especies menores. También es de resaltar la actividad artesanal y comercial.

Para el caso del Municipio de Ancuya la subregión occidente y los municipios que confluyen en la misma tienen coincidencias que pueden ser aprovechadas como es el caso del cultivo de caña panelera y la producción de la panela. Así mismo el cultivo de café y en menor medida otros renglones de la actividad agropecuaria.

Así mismo para el caso de la infraestructura económica, se pueden trabajar proyectos coordinados para el caso del mantenimiento de vías intermunicipales y proyectos de telecomunicaciones e internet.

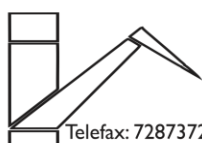
En lo que respecta al presente plan de desarrollo se tendrán en cuenta la definición programática y estratégica de algunas acciones en los sectores pertinentes en donde se puedan realizar alianzas estratégicas en la subregión y en donde a partir de lo definido en el Plan de Desarrollo Departamental y los compromisos del programa de gobierno del Gobernador Electo se puedan cristalizar en estos cuatro años.

En síntesis existen muchas iniciativas que deben ser dirigidas principalmente por la Gobernación de Nariño, a las cuales el Municipio deberá proyectar la coordinación interinstitucional con las Alcaldías vecinas para que se puedan realizar proyectos de interés subregional.

2.2 DEMOGRAFIA

El estudio de la población, su comportamiento, estructura y forma como ha venido cambiando incluyendo los factores que la afectan es uno de los objetivos fundamentales para cualquier gobierno, expresado en la medida de los hechos que de ello se puedan derivar.

Uno de los hechos importantes en el aspecto poblacional para el Municipio de Ancuya se deriva de la aplicación del censo por parte del Departamento Nacional de Estadística en el año 2005 con lo cual las proyecciones realizadas a partir del año 1993 quedan sin vigencia, y como conclusión se tiene que había un desfase muy grande entre estas y la realidad del



Plan de Desarrollo 2012 - 2015
"Ideas Nuevas Tiempos Mejores"

Municipio.

Al respecto la proyección de la población del Municipio realizada por el DANE tiene algunas inconsistencias con la población real que existe en Ancuya, es así como para este caso, se hace una referencia de la población proyectada al año 2012 del DANE, pero siendo reales con el funcionamiento del Municipio para efectos de consolidar coberturas, metas, indicadores y demás se trabajara con la población fuente SISBEN, la cual es actualizada, este registro se consolida mes a mes, razón por la cual es mas confiable y real, de otro lado las coberturas, índices y demás que se manejan estadísticamente en esta línea base sufriría unas modificaciones y no coincide con la realidad.

Cuadro No 3. Proyección Poblacional DANE Periodo 2008 -2012

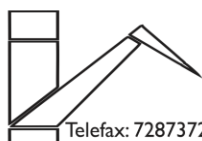
| Código municipio | Municipio | 2008 | 2009 | 2010 | 2011 | 2012 |
|-------------------------|------------------|-------------|-------------|-------------|-------------|-------------|
| 52036 | Ancuya | 8.321 | 8.139 | 7.962 | 7.607 | 7.424 |

Fuente: Departamento Nacional de Estadística – DANE

La población acorde a los datos de la oficina SISBEN del Municipio registrada hasta marzo de 2012 es de 8.211 personas sisbenizadas, las cuales tienen 100% de cobertura en el régimen de seguridad social en salud. Como puede notarse existe una gran diferencia de la población con las cifras del DANE, es decir es casi una diferencia de 11%, lo cual modificaría sustancialmente todos los indicadores y coberturas que se tienen sobre las cifras en el Municipio.

Cuadro No 4 Estructura Población por Grupos Etnicos

| EDADES | URBANO | | RURAL | | TOTAL |
|---------------|----------------|----------------|----------------|----------------|--------------|
| | Hombres | Mujeres | Hombres | Mujeres | |
| 0 a 5 | 36 | 40 | 150 | 175 | 401 |
| 6 a 13 | 114 | 90 | 379 | 321 | 904 |
| 14 a 17 | 77 | 63 | 216 | 211 | 567 |
| 18 a 26 | 134 | 142 | 553 | 473 | 1302 |
| 27 a 30 | 58 | 53 | 244 | 182 | 537 |



Plan de Desarrollo 2012 - 2015
"Ideas Nuevas Tiempos Mejores"

| | | | | | |
|--------------|------------|-------------|-------------|-------------|-------------|
| 31 a 59 | 356 | 394 | 1092 | 1040 | 2882 |
| 60 y mas | 158 | 221 | 617 | 622 | 1618 |
| TOTAL | 933 | 1003 | 3251 | 3024 | 8211 |

FUENTE: SISBEN

La estructura de los grupos etareos del Municipio, guarda estrecha relación con la estructura que se requiere en muchos sectores para poder realizar seguimiento y evaluación a los diferentes indicadores que se evalúan.

2.3 LINEA BASE POR SECTORES

2.3.1 Salud

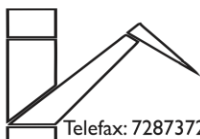
Se debe tener en cuenta las competencias del Municipio dentro de este sector, las tareas principales que le corresponden constitucionalmente y sobre las cuales se trabajaran en el presente plan son:

- Aseguramiento.
- Salud Pública.
- Inspección y vigilancia en la prestación de los servicios de salud.

Como se puede observar estas son las tres actividades que cumple el ente territorial dentro del sector de la salud.

La prestación del servicio de salud esta a cargo de la ESE municipal quien goza de autonomía administrativa y presupuestal, en cumplimiento de lo señalado en la Ley 100 de 1993 y la Ley 715 de 2001.

De esta manera los lineamientos que se establecen en el sector salud estarán enmarcados a desarrollar las actividades de inspección y vigilancia dentro de la prestación del servicio de salud, buscando que se desarrolle de acuerdo a las normas vigentes en esta materia para lo cual el Gobierno Nacional también ha diseñado todas las herramientas.



Plan de Desarrollo 2012 - 2015
"Ideas Nuevas Tiempos Mejores"

Estadísticas salud pública 2011

- Exposición rábica: 16 eventos
- Varicela: 15 eventos
- Accidente ofídico: 1 evento
- Intoxicación exógena: 4 eventos
- Hepatitis A: 2 eventos
- Parotiditis: 1 evento
- EDA: 553 eventos
- IRA: 1172 eventos

Total Eventos De Salud Pública: 1764

Estadísticas vitales 2011:

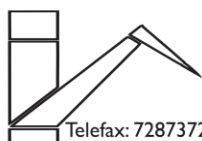
Certificado nacido vivo: 14 nacimientos
Certificado de defunción: 39 defunciones

Cuadro No 5 Aseguramiento 2011

| Entidad | Afiliados |
|------------------------|------------------|
| Comfamiliar | 3.007 |
| Emssanar | 2.001 |
| Cóndor | 1.439 |
| Caprecom | 1.214 |
| Contributivo | 685 |
| Total Afiliados | 8.346 |

FUENTE: SISBEN

El cuadro anterior muestra claramente que la afiliación a seguridad social de la población es del 100%, un indicador muy favorable para la salud de los ancuyanos.



Plan de Desarrollo 2012 - 2015
"Ideas Nuevas Tiempos Mejores"

Cuadro No 6 Perfil Epidemiológico 2011

| CODIGO | NOMBRE DE LA PATOLOGÍA |
|---------------|---|
| I10X | Hipertensión Especial |
| A09X | Diarrea y Gastroenteritis de Presunto Origen Infeccioso |
| K318 | Otras Enfermedades Especificadas del Estomago y del Duodeno |
| N390 | Infección de Vis Urinarias Sitio no Especificado |
| M545 | Lumbago No Especificado |
| B829 | Parasitosis Intestinal sin Otra Especificación |
| R104 | Otros Dolores Abdominales y los no Especificados |
| G409 | Epilepsia Tipo Especificado |
| R509 | Fiebre No Especificada |
| J209 | Bronquitis No Especificada |

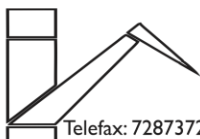
FUENTE: Centro de Salud Ancuya

Servicios prestados en el Centro de Salud

- Consulta Externa y Odontológica
- Urgencias 24 Horas
- Enfermería
- Farmacia
- Laboratorio Clínico
- Psicología
- Atención de Partos y Observación
- Programas de Promoción y Prevención
- Transporte Asistencial Básico TAB

Cuadro No 7 Número de Usuarios Atendidos en las Áreas de Salud

| VARIABLE | 2008 | 2009 | 2010 | 2011 | TOTAL |
|--|-------------|-------------|-------------|-------------|--------------|
| Dosis biológico aplicadas | 2781 | 2953 | 3866 | 3907 | 13507 |
| Controles Enfermería (C y D Prenatal y p-p) | 1457 | 1549 | 1094 | 1057 | 5157 |
| Citologías cérvico uterinas tomadas | 803 | 1169 | 865 | 1022 | 3859 |
| Consulta Médica General Ambulatoria y asistencial y Promoción y Prevención | 14307 | 12113 | 11170 | 8109 | 45699 |
| Consulta Médica General Urgencias | 3880 | 6729 | 5579 | 5860 | 22048 |



Plan de Desarrollo 2012 - 2015
"Ideas Nuevas Tiempos Mejores"

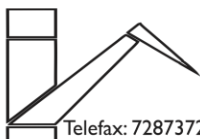
| | | | | | |
|---|-------|-------|-------|-------|-------|
| Total consultas odontológicas realizadas | 10127 | 13801 | 14422 | 11630 | 49980 |
| Total tratamientos terminados (Odontología) | 1332 | 771 | 480 | 490 | 3073 |
| Sellantes aplicados | 554 | 2215 | 1080 | 1382 | 5231 |
| Superficies obturados (cualquier material) | 3708 | 3265 | 1375 | 3903 | 12251 |
| Exodoncias (cualquier tipo) | 519 | 482 | 278 | 715 | 1994 |
| Partos Vaginales | 24 | 12 | 14 | 11 | 61 |
| Pacientes en Observación | 419 | 505 | 612 | 695 | 2231 |
| Exámenes de Laboratorio | 11931 | 13218 | 11891 | 11333 | 48373 |
| imágenes diagnósticas Odontología | 13 | 33 | 16 | 0 | 62 |
| Terapias respiratorias nebulizaciones | 87 | 279 | 161 | 106 | 633 |
| Procedimientos menores | | - | - | 1153 | 1153 |
| Electrocardiogramas | - | 33 | 71 | 266 | 370 |
| Monitoreo fetal | | 22 | 27 | 41 | 90 |

FUENTE: Informe de Gestión Centro de Salud 2008 – 2011

2.3.1.1 Salud Ambiental

Durante el año 2011, la oficina de Salud Ambiental del Municipio de Ancuya realizo las actividades de Inspección, Vigilancia y control correspondientes al departamento de Nariño mediante un convenio suscrito entre el Instituto Departamental de salud de Nariño y la Administración Municipal.

Para el año 2011 se proyectó en el programa de alimentos la inspección de cada uno de los sujetos de verificación, tal es el caso de los restaurantes escolares, las tiendas y graneros, los restaurantes comerciales con el objetivo de hacer cumplir el decreto 3075 de 1997. De igual manera se realizó la toma de muestras de alimentos con el fin de verificar la calidad de los mismos, realizando 4 tomas en durante los meses de febrero a diciembre.



Plan de Desarrollo 2012 - 2015
"Ideas Nuevas Tiempos Mejores"

En cada una de estas fechas se llevo hasta el Laboratorio de Salud Publica del Instituto Departamental de Salud de Nariño muestras de sal, jugo de fruta preparado, jugos en bolsa, muestras de ensalada y harina, alimentos de mayor riesgo epidemiológico (pescado, pollo) estos, por ser alimentos de mayor consumo.

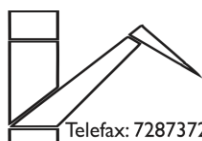
También en el programa de alimentos se realiza capacitación en manipulación de alimentos y Buenas prácticas de Manufactura (BPM), a todas las manipuladoras de los restaurantes escolares, hogares comunitarios y personas que preparan alimentos, obteniendo como resultado una buena participación e interés por parte de los asistentes.

De igual manera se maneja el programa de calidad de agua, que tiene como objetivo vigilar y controlar los parámetros fisicoquímicos y microbiológicos que presenta el agua para consumo humano, también se realiza visitas integrales a los sistemas de acueductos.

Para el año 2011 en cuestión de vigilancia de toma de muestras de agua se programo estos acueductos y se obtuvo los siguientes resultados:

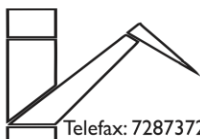
Cuadro No 8 Indicador IRCA de calidad de agua

| FECHA DE MUESTRA | NOMBRE DEL ACUEDUCTO | IRCA % | NIVEL DE RIESGO | MOTIVO |
|------------------------------|-----------------------------|---------------|------------------------|---------------|
| 18 de Enero de 2011 | Yanancha | 63 | alto | control |
| | el Llano | 63 | alto | control |
| | Pedregal | 63 | alto | control |
| | El Rosario | 63 | alto | control |
| | El Ingenio | 63 | alto | control |
| | Casa Vieja | 63 | alto | control |
| | Cocha Blanca | 63 | alto | control |
| 04 de febrero de 2011 | Cruz de mayo | 63 | alto | control |
| | Ceballos | 63 | alto | control |
| | la loma | 63 | alto | control |
| | San Antonio | 63 | alto | control |
| | casco Urbano | 38 | alto | control |
| | La Quinoa | 0 | sin riesgo | control |



Plan de Desarrollo 2012 - 2015
"Ideas Nuevas Tiempos Mejores"

| | | | | |
|------------------------------|--------------|----|-------|---------|
| | El Balcón | 23 | medio | control |
| 22 de febrero de 2011 | El Collal | 64 | alto | control |
| | Cujacal | 64 | alto | control |
| | santa rosa | 64 | alto | control |
| | la palma | 63 | alto | control |
| | san Luis | 63 | alto | control |
| | el limonal | 86 | alto | control |
| 10 de Marzo de 2011 | El Ingenio | 61 | alto | control |
| | el Llano | 61 | alto | control |
| | cocha Blanca | 61 | alto | control |
| | el Rosario | 63 | alto | control |
| | Yanancha | 63 | alto | control |
| | Casa Vieja | 63 | alto | control |
| | Pedregal | 61 | alto | control |
| 15 de Abril de 2011 | San Luis | 63 | alto | control |
| | guayabal | 61 | alto | control |
| | la palma | 61 | alto | control |
| | Santa Rosa | 61 | alto | control |
| | Cujacal | 63 | alto | control |
| | El Collal | 61 | alto | control |
| 11 de mayo de 2011 | casa Vieja | 61 | alto | control |
| | El Ingenio | 61 | alto | control |
| | cocha blanca | 61 | alto | control |
| | Yanancha | 61 | alto | control |
| | Pedregal | 24 | medio | control |
| | el Llano | 61 | alto | control |
| | El Rosario | 61 | alto | control |
| 08 de Julio de 2011 | cocha blanca | 62 | alto | control |
| | Yanancha | 62 | alto | control |
| | Pedregal | 62 | alto | control |
| | el Llano | 88 | alto | control |
| | El Ingenio | 62 | alto | control |
| | Casa Vieja | 62 | alto | control |
| | El Rosario | 62 | alto | control |



Plan de Desarrollo 2012 - 2015
"Ideas Nuevas Tiempos Mejores"

| | | | | |
|---------------------------------|--------------|----|------------|---------|
| 27 de julio de 2012 | La Quinua | 62 | alto | control |
| | San Antonio | 62 | alto | control |
| | la loma | 62 | alto | control |
| | Cruz de mayo | 62 | alto | control |
| | Ceballos | 62 | alto | control |
| | El Balcón | 62 | alto | control |
| | casco Urbano | 69 | alto | control |
| 16 de septiembre de 2011 | la loma | 19 | medio | control |
| | Cruz de mayo | 0 | sin riesgo | control |
| | Ceballos | 0 | sin riesgo | control |
| | El Balcón | 62 | alto | control |
| | La Quinua | 62 | alto | control |
| | San Antonio | 0 | sin riesgo | control |
| | casco Urbano | 0 | sin riesgo | control |

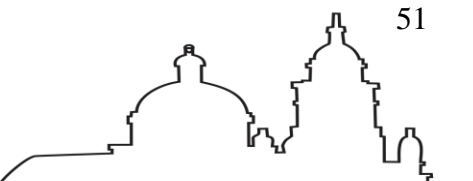
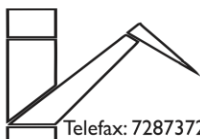
FUENTE: Oficina Salud Ambiental D.L.S

Desafortunadamente en el Municipio de Ancuya la mayoría de los acueductos no cuentan con un sistema de desinfección de agua por lo que no consumen agua apta. Teniendo en cuenta este problema la oficina de Salud Ambiental capacita a la comunidad sobre sistema de desinfección casera por medio de la utilización del cloro o límpido casero.

Otro programa de importancia en Salud Pública y que maneja la oficina de Salud Ambiental es el Programa de Zoonosis, aquí se realiza lo que tiene que ver con la vigilancia de animales transmisores de la rabia (perros y gatos), vigilancia epidemiológica y seguimiento por accidente ocasionado por animales potencialmente transmisores de la enfermedad. Cada año en este programa se realiza la jornada de vacunación antirrábica, siendo esta la manera más efectiva de prevenir la enfermedad, se vacuna a perros y gatos a partir de los tres meses de edad. En el año 2011 se vacuno la siguiente población de animales:

Cuadro No 9 Consolidado Vacunación Antirrabica Ancuya 2011

| CENSO CANINO | MACHO URBANO | MACHO RURAL | HEMBRAS URBANO | HEMBRAS RURAL | TOTAL |
|--------------|--------------|-------------|----------------|---------------|-------|
| | 125 | 625 | 61 | 285 | 1096 |



Plan de Desarrollo 2012 - 2015
"Ideas Nuevas Tiempos Mejores"

| CENSO FELINO | URBANO | RURAL | TOTAL | | |
|---------------------------------------|--------|-------|-------|--|--|
| | 32 | 567 | 599 | | |
| TOTAL ANIMALES VACUNADOS: 1695 | | | | | |

FUENTE: Oficina Salud Ambiental D.L.S.

Después de efectuada completamente la jornada en el municipio de Ancuya, se obtuvo como resultado un 95%, que según los lineamientos del Instituto Departamental de Salud de Nariño se cumple con lo estipulado.

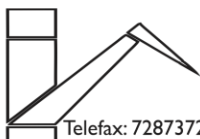
Otro programa que maneja la oficina de Salud Ambiental es el control de Medicamentos y sustancias potencialmente tóxicas, aquí se realiza inspección y vigilancia. Se visita periódicamente las droguerías y establecimientos que expenden plaguicidas, esto con el fin de dar cumplimiento con la normatividad vigente.

2.3.2 Educación

La educación ha sido a través de la historia el motor de desarrollo de la sociedad, consolidándose como la estructura fundamental para mejorar la calidad de vida de los habitantes de este municipio. De ahí que para la actual Administración municipal es de gran responsabilidad y compromiso proyectar una educación con calidad y pertinencia, capaz de abrir fronteras y propiciar espacios para la discusión y el debate; de esta manera en nuestro municipio propendemos por una educación integral donde se armonice la epistemología de las ciencias y se potencien valores en los estudiantes de la región, por lo tanto nuestro Plan de Desarrollo es el espacio para hacer de Ancuya un municipio sin fronteras.

Cuadro No 10. Información General Sector Educativo

| | |
|-----------------------------|-----|
| ESTABLECIMIENTOS EDUCATIVOS | 25 |
| DIRECTIVOS DOCENTES | 6 |
| DOCENTES | 100 |
| PERSONAL ADMINISTRATIVO | 20 |



Plan de Desarrollo 2012 - 2015
"Ideas Nuevas Tiempos Mejores"

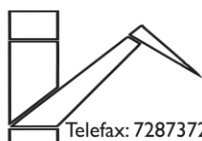
| | |
|---------------------------|------------------------|
| REALCIÓN ALUMNO DOCENTE | 16% |
| FORMACIÓN DE LOS DOCENTES | 49 CON ESPECIALIZACIÓN |
| | 56 CON LICENCIATURA |

Fuente: Coordinación de Educación municipio de Ancuya 2012

Cuadro No 11 Establecimientos Educativos Año 2012

| Nº | ESTABLECIMIENTO EDUCATIVO | UBICACIÓN | DIRECTIVO DOCENTE |
|----|------------------------------|-----------|-------------------------------------|
| 1 | I.E. CARLOS ALBORNOZ ROSAS | URBANA | CLEMENTE RAFAEL DÍAZ VILLOTA |
| 2 | I.E.T. SAN FRANCISCO DE ASIS | URBANA | CARLOS GILBERTO SOLARTE MOALES |
| 3 | I.E. N. SEÑORA DE LAS LAJAS | RURAL | CARMEN ALICIA BASTIDAS ANDRADE |
| 4 | I.E.MARÍA AXILIADORA | RURAL | LIGIA VISITACIÓN CAICEDO ACOSTA |
| 5 | I.E. LA LOMA | RURAL | GLORIA ORFIDIA ROSERO CHALACAN |
| 6 | I.E. YANANCHÁ | RURAL | GUILLERMO ORTEGA |
| 7 | C.E. EL ROSARIO | RURAL | BETY RIVERA BARCENAS |
| 8 | C.E. EL GUADUAL | RURAL | STELLA ORTIZ CASTILLO |
| 9 | C.E. COCHA BLANCA | RURAL | AYDA TERESA RIVERA VERA |
| 10 | C.E. EL PEDREGAL | RURAL | DOLORES DEL SOCORRO ANDRADE LAGOS |
| 11 | C.E. DE GERMAN | RURAL | FRANCISCO COLÓN RODRIGUEZ MORALES |
| 12 | C.E. SAN VICENTE | RURAL | BLANCA ISMENIA BASTIDAS LOPEZ |
| 13 | C.E. INDO | RURAL | GILBERTO LOPEZ BRAVO |
| 14 | C.E. EL COLLAL | RURAL | HONORIO HERNEY BETANCOURTH ROMO |
| 15 | C.E. LA BOYERA | RURAL | GLORIA GENIT LOPEZ MELO |
| 16 | C.E LA ARADA | RURAL | ANA LUCY CAICEDO MELO |
| 17 | C.E. SAN LUÍS | RURAL | JORGE OSWALDO ALQUEDAN ESPAÑA |
| 18 | C.E. LA PALMA | RURAL | BYRON ALIRIO REVELO INSUASTY |
| 19 | C.E. EL BALCÓN | RURAL | VICTOR HUGO CAICEDO ZAMBRANO |
| 20 | C.E. SAN PEDRO | RURAL | AURA ELISA ERAZO SUAREZ |
| 21 | C.E. SAN ANTONIO | RURAL | MARIA CLEMENTINA ACOSTA PANTOJA |
| 22 | C.E. LA QUINUA | RURAL | BLANCA ENELIA ZAMBRANO EGAS |
| 23 | C.E. CRUZ DE MAYO | RURAL | EDILAM DEL ROSARIO SANTANDER AUX |
| 24 | C.E DE CEBALLOS | RURAL | NORMAN JHONY BRAVO BETANCOURT |
| 25 | C.E. EL PLACER | RURAL | MARTA ESPERANZA RODRIGUEZ JARAMILLO |

Fuente: Coordinación de Educación municipio de Ancuya 2012



Plan de Desarrollo 2012 - 2015
"Ideas Nuevas Tiempos Mejores"

Cuadro No 12. Línea de Base Sector Educativo 2012

| COBERTURA ESCOLAR MUNICIPIO DE ANCUYA 2012 | | | | | |
|---|--|----------------------------------|------------------|--|------------------------------------|
| | Distribución de los estudiantes | Población en edad escolar | Atendidos | Población por fuera del sistema | Total estudiantes atendidos |
| COBERTURA I.E.M. EN TODOS LOS INDICADORES | PREESCOLAR | 127 | 72 | 55 | |
| | BÁSICA PRIMARIA | 665 | 665 | 0 | |
| | BÁSICA SECUNDARIA | 598 | 571 | 27 | |
| | MEDIA | | 219 | | |
| | MEDIA ADULTOS | | 93 | | |
| | TOTAL | | | | |

Fuente: Coordinación de Educación municipio de Ancyua 2012

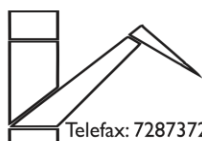
Cuadro No 13. Rendimiento Académico De Las Instituciones Educativas En Pruebas Saber 11

| CLASIFICACIÓN DE LAS INSTITUCIONES DE ACUERDO AL RENDIMIENTO EN PRUEBAS SABER 11 | INSTITUCIONES EDUCATIVAS | 2010 | 2011 |
|---|---------------------------------|-------------|-------------|
| | NUESTRA SEÑORA DE LAS LAJAS | SUPERIOR | SUPERIOR |
| | CARLOS ALBORNOZ ROSAS | ALTO | ALTO |
| | SAN FRANCISCO DE ASIS | MEDIO | MEDIO |

Fuente: Coordinación de Educación municipio de Ancyua 2012

Cuadro No 14. Dotación Y Mobiliario En Los Establecimientos Educativos Del Municipio De Ancyua

| | |
|---|---------------------|
| DOTACIÓN DE MOBILIARIO Y EQUIPOS DE OFICINA | 25 ESTABLECIMIENTOS |
|---|---------------------|



Plan de Desarrollo 2012 - 2015
"Ideas Nuevas Tiempos Mejores"

| | |
|---|-----|
| TOTAL EQUIPOS DE CÓMPUTO EN LOS ESTABLECIMIENTOS EDUCATIVOS | 155 |
| COBERTURA DEL SERVICIO DE INTERNET EN LOS ESTABLECIMIENTOS EDUCATIVOS | 40 |

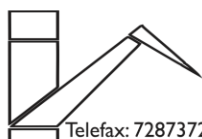
Fuente: Coordinación de Educación municipio de Ancuya 2012

Cuadro No 15. Cobertura E Implementación De Políticas Públicas

| IMPLEMENTACIÓN DE POLÍTICAS PÚBLICAS | | |
|--|--|--|
| ALIMENTACIÓN ESCOLAR | PROGRAMAS DEL ICBF DE ALIMENTACIÓN ESCOLAR PAE | 1243 ESTUDIANTES DE LOS GRADOS 0-9 |
| | PROGRAMA DE ALIMENTACIÓN ESCOLAR PAE, LEY 1176 DEL 2007, SGP | 377 ESTUDIANTES DE LOS GRADOS 9, 10 Y 11 |
| TRANSPORTE ESCOLAR | 333 ESTUDIANTES ATENDIDOS | CON COBERTURA DEL 100% |
| PROYECTOS IMPLEMENTADOS EN EDUCACIÓN PERIODO 2008-2011 | 25 ADECUACIONES DE LA INFRAESTRUCTURA DEL SECTOR EDUCATIVO | |
| FORMACIÓN ACADÉMICA DEL PERSONAL DOCENTE | 49 DOCENTES CON ESPECIALIZACIONES | |
| | 56 DOCENTES CON LICENCIATURA | |

Fuente: Coordinación de Educación municipio de Ancuya 2012

Estos cuadros permiten hacer un diagnóstico del sector educativo del municipio, a partir del cual se formulan las propuestas y proyectos pertinentes para hacer de Ancuya una región próspera y capaz de competir con altos niveles en la calidad de la educación.



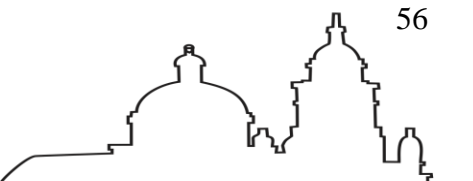
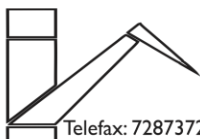
Plan de Desarrollo 2012 - 2015
"Ideas Nuevas Tiempos Mejores"

2.3.3 Deporte y Recreación

El fomento al deporte es una de las actividades fundamentales que tiene que cumplir el estado, a sabiendas de los beneficios que esto representa, examinado desde todos los puntos de vista. El deporte es una actividad que deben cumplir todos los seres humanos por la relación con otras variables tales como la salud, la convivencia, la disciplina que están muy relacionadas con la práctica del mismo.

Cuadro No 16 Inventario escenarios deportivos

| Vereda | Centros Educativos | Escenario deportivo existente | Estado de conservación | | |
|-------------------------|--------------------|-------------------------------|------------------------|---------|------|
| | | | Bueno | Regular | Malo |
| Vereda Loma Alta | | Cancha Múltiple | | X | |
| Vereda Loma Alta | | Cancha de Fútbol | | | X |
| Vereda San Vicente Indo | | Cancha Múltiple | | X | |
| Vereda La Quinua | | Cancha Múltiple | | X | |
| Vereda San Antonio | | Cancha Múltiple | | X | |
| Vereda San Luis | X | Cancha Múltiple | | X | |
| Vereda Yanancha | | Cancha Múltiple | | X | |
| Vereda Pozuelos | | Cancha de Fútbol | | X | |
| Vereda Yanancha | | Cancha de Fútbol | | X | |
| Vereda Cocha Blanca | | Cancha de Fútbol | | X | |
| | | Polideportivo | | | |
| Vereda Cruz De Mayo | | Cancha Múltiple | | X | |
| Vereda Balcón | X | Cancha Múltiple | | X | |
| Vereda Santa Rosa | | Cancha Múltiple | | X | |
| Vereda Llano | | Estadio | | X | |
| | | Piscinas Municipales | | | X |
| | | Parque infantil | | | X |
| | | Coliseo Cubierto | | | X |
| Vereda El Ingenio | | Cancha de Fútbol | | X | |
| Vereda El Limonal | | Cancha Múltiple | | X | |
| Vereda la Arada | | Polideportivo | | X | |
| Vereda Guapumag | | Polideportivo | | X | |
| Vereda Casa Vieja | | Polideportivo | | X | |



Plan de Desarrollo 2012 - 2015
"Ideas Nuevas Tiempos Mejores"

| | | | | | |
|--------------------|---|--|--|---|--|
| Vereda el Progreso | | Polideportivo | | X | |
| Casco Urbano | X | Cancha Múltiple IE Carlos Albornoz | | X | |
| Casco Urbano | X | Cancha Múltiple IE San Francisco de Asís | | X | |
| Casco Urbano | X | Piscina San Francisco de Asís | | X | |
| Casco Urbano | | Cancha Múltiple - Plaza | | X | |

FUENTE: Ente Municipal para la recreación y el deporte Municipio de Ancuya

En el cuadro anterior se hace un inventario de los escenarios deportivos existentes en el Municipio de Ancuya, los cuales en su gran mayoría se encuentran algunos en mal estado y otros en estado regular.

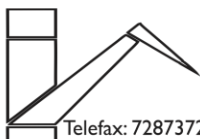
Cuadro No 17 Grupos Deportivos Conformados

| No . | Nombre del Club o Equipo | Vereda | Modalidad | No. Integrantes |
|------|--------------------------|-----------------------|----------------------|-----------------|
| 1 | Alianza el Llano | El Llano | Fútbol | 23 |
| 2 | Palmeiras | El Ingenio | Fútbol | 20 |
| 3 | Deportivo Cocha Blanca | Cocha Blanca | Fútbol | 20 |
| 4 | Independiente Pedregal | Pedregal | Fútbol | 25 |
| 5 | Yanancha | Yananchà | Fútbol | 20 |
| 8 | Armonía | Sector Urbano y Rural | Gimnasia | 40 |
| 9 | Antonio Nariño | Urbano | Fútbol | 30 |
| 10 | Juventud | Urbano | Fútbol | 25 |
| 11 | San Francisco | Cocha Blanca | Microfútbol Femenino | 12 |
| 12 | Yananchà | Yananchà | Microfútbol Femenino | 12 |

FUENTE: Ente Municipal para la recreación y el deporte Municipio de Ancuya

El Municipio de Ancuya cuenta solo con una sola escuela de formación deportiva, en modalidad de fútbol avalada por la secretaria de Recreación y Deportes de la Gobernación de Nariño.

Es importante resaltar que el problema principal que el municipio tiene centralizados los eventos deportivos y recreativos en el sector urbano, dejando a un lado la capacidad de los jóvenes, niños, adultos del sector rural.



Plan de Desarrollo 2012 - 2015
"Ideas Nuevas Tiempos Mejores"

2.3.4 Cultura

No Existe la Casa de la Cultura y esta en funcionamiento la Biblioteca Pública Municipal. Esta última cuenta con una infraestructura propia y adecuada, para prestar un servicio acorde a las exigencias del Municipio.

Cuadro No 18 Escuelas de formación artística

| Escuela de formación | Categoría | | |
|-------------------------------------|-----------|---------|---------|
| | Infantil | Juvenil | Adultos |
| Escuela de música Floresmilo Flórez | X | X | X |
| Escuela de danza | X | X | |

FUENTE: Plan de Desarrollo 2008 - 2011

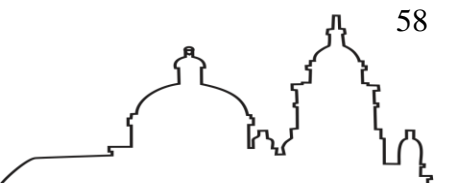
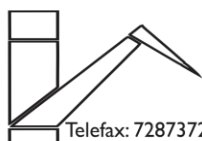
En el cuadro anterior se puede observar algunas de las escuelas de formación artística vigentes en el Municipio de Ancuya, que representan desde su misma permanencia la necesidad de apoyo y estructuración para el desarrollo. Cabe rescatar la escuela de danza y música las cuales han tenido participaciones muy importantes a nivel departamental y nacional, cuyo esfuerzo es fundamentalmente de sus integrantes.

Cuadro No 19 Eventos Culturales Municipales, Departamentales, Nacionales E Internacionales En Los Que Participa El Municipio De Ancuya

| |
|--|
| Encuentro Nacional de Danzas - Bucaramanga |
| Encuentro Nacional internacional de Danzas - Perú |
| Concurso Nacional de Danzas - Santander |
| Encuentro Nacional internacional de Coros - Buga |
| Concurso Departamental de Coros Infantiles - Pasto |
| Concurso Nacional de Coros Infantiles - Pereira |
| Encuentro de Música Campesina |
| Intercambios culturales entre Municipios |
| Tomas culturales Red Circunvalar al Galeras |

FUENTE: Plan de Desarrollo 2008 - 2011

Como se puede ver, la participación es amplia y por ello también se sugiere el apoyo decidido de las autoridades para fortalecer el sector.



Plan de Desarrollo 2012 - 2015
"Ideas Nuevas Tiempos Mejores"

Cuadro No 20 Grupos Musicales Municipales

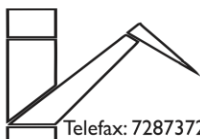
| GRUPO MUSICAL | ZONA GEOGRÁFICA |
|---|---|
| Banda Musical "2 de Julio" | Zona Urbana |
| Coro Polifónico de Ancuya | Zona Urbana |
| Coro infantil Escuela de Música "Floresmilo Flórez" | Zona Urbana |
| Trío Alma Ancuyana | Zona Urbana |
| Nueva Integración | Zona Urbana |
| Alma Llanera | Zona Urbana |
| Grupo Tropicales | Santa Rosa |
| Amistad | La Palma, San Luis, Guapumag y Guayabal |
| Lirio Rojo | Cruz de Mayo |
| Cuarteto Amistad | La loma |
| Proyección Romántica | Zona Urbana |
| Pachanga Orquesta | Zona Urbana |
| Trío Amistad | Zona Urbana |
| Fundación Cultural Herencias | Zona Urbana |

FUENTE: Plan de Desarrollo 2008 - 2011

En el siguiente cuadro se muestran las actividades culturales que se realizan de manera habitual en el Municipio de Ancuya, y las cuales ya hacen parte del patrimonio de la comunidad.

Cuadro No 21 Eventos Y Celebraciones Culturales

| Nombre del evento | Fecha |
|--|---------------------|
| Carnavales | Enero |
| Aniversario fundación del Municipio de Ancuya | Febrero |
| Día del Niño | Abril |
| Día de la familia | Junio |
| Fiestas patronales de Nuestra Señora de Visitación | Julio |
| Festival de verano | Agosto |
| Celebraciones veredales | Durante todo el año |
| Celebraciones Navideñas | Diciembre |



Plan de Desarrollo 2012 - 2015
"Ideas Nuevas Tiempos Mejores"

FUENTE: Plan de Desarrollo 2008 - 2011

En términos generales el sector cultura ha estado un poco abandonado de parte de la administración municipal, en especial si se tiene en cuenta el bajo presupuesto que se maneja para el apoyo a la cultura, en la realización de eventos y el apoyo para la participación en eventos a nivel departamental, nacional e internacional.

2.3.5 Vivienda

En la secretaría de Planeación e Infraestructura NO se cuenta con la información requerida en cuanto a cobertura y estructura de las viviendas, en cuanto al estado de las viviendas en la zona urbana y rural, en cuanto a las asociaciones de vivienda, forma de tenencia de las viviendas, no hay un registro de personas inscritas en proyectos de viviendas y en la administración anterior no se realizaron ni ejecutaron proyectos de vivienda de interés social.

Cuadro No 22 Total Viviendas 2011

| DETALLE | TOTAL | PORCENTAJE |
|-------------|-------|------------|
| Zona Urbana | 530 | 23% |
| Zona Rural | 1.747 | 77% |
| Total | 2.277 | 100% |

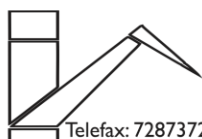
FUENTE: Secretaria de Planeación Municipal

Tipos de Viviendas: Casa, Casa Indígena 91,8%
Apartamento 4,5%
Cuarto, Otro 3,6%

Viviendas con actividad económica 12,4%
Viviendas sin actividad económica 87,6%

Hogares según número de personas:

| | |
|----------|----------|
| 1P | 13,3% |
| 2P 19,1% | 3P 21,0% |
| 4P 20,0% | 5P 12,3% |
| 6P 7,2% | 7P 3,6% |
| 8P 1,9% | 9P 0,9% |
| 10 y más | 0,8% |



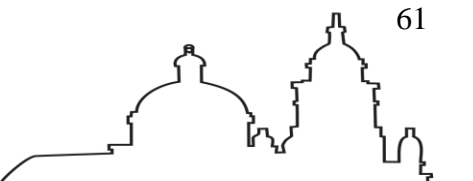
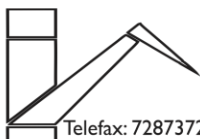
Plan de Desarrollo 2012 - 2015
"Ideas Nuevas Tiempos Mejores"

Aproximadamente el 73,3% de los hogares de Ancuya tiene 4 o menos personas. Así mismo queda la evidencia de que existe una escases de vivienda en algunos sectores, debido a que hay hacinamiento en más del 15% de las viviendas del Municipio.

En cuanto a los materiales predominantes en paredes de bareque y tapia pisada son en un 62% del total de viviendas lo cual es muy representativo, de igual manera el material predominante en tierra y cemento en pisos es de 76%, lo que indica unas condiciones muy inadecuadas para la salubridad de la comunidad.

Cuadro No 23 Clase de Sanitario que Usan las Personas por Viviendas Rural

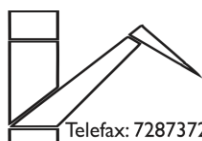
| VEREDA | 0 /* | 1 | 2 | 3 | 4 |
|-------------------|-------------|----------|----------|----------|----------|
| Balcón | 5 | 0 | 119 | 1 | 3 |
| Casa Vieja | | | 133 | | 2 |
| Cocha blanca | 22 | | 220 | 24 | |
| Cruz de mayo | 9 | | 230 | 28 | 10 |
| Cujacal | | | 79 | 3 | 4 |
| Balcón indo | 4 | | 79 | | 2 |
| Collal | 10 | | 136 | | |
| Chorrillo | 2 | | 79 | 3 | |
| Guadual | 5 | | 60 | 16 | 8 |
| Lucero | 9 | | 70 | 23 | |
| Llano | 4 | | 211 | | 5 |
| Pedregal | 5 | | 297 | 13 | 9 |
| Placer | 7 | 3 | 89 | 6 | 12 |
| Rosario | 10 | | 119 | 7 | 1 |
| Tablón | 18 | | 101 | 10 | 1 |
| Estanco Barrancas | | | 81 | | |
| Germán | 9 | | 49 | 13 | |
| Guapumag | | | 19 | | |
| Guayabal | | | 34 | 20 | 2 |
| Ingenio | 4 | | 336 | 54 | 17 |
| Indo Centro | 12 | 4 | 51 | | 6 |



Plan de Desarrollo 2012 - 2015
"Ideas Nuevas Tiempos Mejores"

| | | | | | |
|--|------------|-----------|-------------|------------|------------|
| Aguada | 4 | | 7 | 3 | |
| Arada | 3 | | 219 | 7 | 2 |
| Boyera | 16 | | 88 | 9 | 2 |
| Floresta | | | 19 | 39 | 2 |
| Palma | 4 | | 88 | 7 | 1 |
| Paredes | 8 | | 44 | 7 | 3 |
| Limal | 4 | | 49 | 24 | 3 |
| Loma | 8 | | 334 | 109 | 7 |
| Progreso | | | 105 | 59 | |
| Pozuelos | 4 | | 16 | | |
| Macascruz | | | 171 | 38 | 3 |
| Mira | | | 52 | 2 | |
| Piedra Larga | 15 | | 84 | 40 | |
| Puente tierra | | | | 7 | |
| Quinoa | 21 | | 215 | 2 | 9 |
| San Antonio | 9 | | 140 | | 14 |
| San Luis Grande | 1 | | 73 | | 7 |
| San Luis Chiquito | 1 | | 35 | 8 | |
| San Vicente Indo | 4 | | 125 | 14 | 6 |
| San Vicente Ingenio | 1 | | 71 | | 6 |
| Santa Rosa Ingenio | | | 107 | | 2 |
| Santa Rosa Indo | 17 | 9 | 79 | 104 | |
| Santo Domingo | | | 9 | | 6 |
| Yananchá | 15 | | 245 | 58 | 2 |
| Ceballos | 5 | | 90 | 29 | |
| Tuznián | 3 | | 33 | 2 | |
| Guarantal | | | 50 | | |
| TOTAL | 278 | 16 | 5140 | 789 | 157 |
| /* 0 No tiene / 1 Inodoro con conexión a alcantarillado / 2 Inodoro con conexión a pozo séptico / 3 Inodoro sin conexión a alcantarillado ni a pozo séptico / 4 Letrina, bajamar | | | | | |

FUENTE: OFICINA SISBEN 2011



Plan de Desarrollo 2012 - 2015
"Ideas Nuevas Tiempos Mejores"

2.3.6 Primera Infancia, Infancia y Adolescencia

La información sobre este sector se basa en el informe 2008- 2011 sobre la garantía y protección de los derechos fundamentales de los niños, niñas y adolescentes en cumplimiento al Código de Infancia, Adolescencia y Juventud Ley 1098 de 2006 y Ley 375 de 1997. Elaborado por la Comisaria de familia de la Alcaldía Municipal.

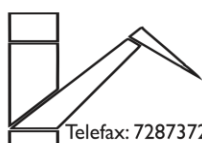
La ley 1098 de 2006, definió los lineamientos básicos para el establecimiento de una política para la infancia y juventud, concebidos a partir de la necesidad de garantizar los derechos de estos grupos que se encuentran desprotegidos de muchas formas, expresadas en materia de salud, educación, maltrato etc. Por ello los municipios bajo una perspectiva de integralidad y transversalidad deben definir una política adecuada para el cumplimiento de las directrices en esta materia.

Los derechos humanos de los niños, las niñas y los adolescentes

- **Existencia:** condiciones esenciales para preservar la vida:
- **Desarrollo:** tener las condiciones básicas para progresar en su condición y dignidad humana:
- **Ciudadanía:** ser tratados como ciudadanos y tener las condiciones básicas para vivir en sociedad y ejercer la libertad:
- **Protección:** no ser afectado por factores perjudiciales para la integridad humana:

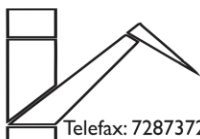
Teniendo en cuenta los derechos de la infancia y adolescencia se puede conocer el estado en que se encuentra la implementación de acciones en el Municipio, con los datos estadísticos mostrados a continuación.

Este cuadro consolida los 65 logros que deben cumplirse en las dimensiones que atienden el sector, la información que se encuentra consignada en este cuadro es la información reportada por las diferentes oficinas que funcionan en la alcaldía, en donde en algunos casos existe información y en otros este en construcción debido a que son indicadores que no se manejan en el Municipio.



Plan de Desarrollo 2012 - 2015
"Ideas Nuevas Tiempos Mejores"

Así mismo en algunos años la información es reportada en términos cuantitativos absolutos y en otros esta en términos de porcentaje, esta información es tomada para completar este cuadro, y de esta manera poder evaluar en adelante el cumplimiento de las metas proyectadas para este punto en el plan de desarrollo 2012 - 2015, las cuales tienen coherencia con los objetivos de política de la Ley de primera infancia, infancia y adolescencia.



Plan de Desarrollo 2012 - 2015
“Ideas Nuevas Tiempos Mejores”

Cuadro No 24 Línea Base Primera Infancia, Infancia y Adolescencia

| CAT | OBJETIVOS DE POLÍTICA | NO | INDICADOR | 2008 | 2009 | 2010 | 2011 |
|------------|-----------------------|----|--|-------|-------|-------|-------------------|
| Existencia | Todos Vivos | 1 | Razón de mortalidad materna | 0% | 0% | 0% | 0% |
| | | 2 | Tasa de mortalidad en menores de 1 año–Mortalidad Infantil | 1 | 0 | 0 | 0% |
| | | 3 | Tasa de mortalidad de niños, niñas de 0 a 5 años | 1 | 0 | 0 | 0 |
| | | 4 | Cinco primeras causas de mortalidad de niños, niñas entre 0 y 5 años | N.D | N.D | N.D | No hay mortalidad |
| | | 5 | Tasa de mortalidad de 0 a 17 años por causas externas (homicidios, suicidios, accidentes, violencia intrafamiliar) | 0 | 0 | 0 | 1 |
| | Ninguno Desnutrido | 6 | Porcentaje de niños, niñas y adolescentes valorados con desnutrición crónica | 14 | 7 | 40 | N.D |
| | | 7 | Porcentaje de niños, niñas y adolescentes valorados con desnutrición global | 0 | 0 | 0 | N.D |
| | | 8 | Porcentaje de niños, niñas ente 0-6 meses que asistieron a controles de crecimiento y desarrollo y que reciben lactancia materna exclusiva | N.D | N.D | N.D | 70% |
| | | 9 | Porcentaje de mujeres gestantes con diagnostico de anemia nutricional | 0% | 0% | 0% | 0% |
| | | 10 | Porcentaje de niños, niñas con bajo peso al nacer | 0% | 0% | 0% | 0% |
| | Todos Saludables | 11 | Cobertura de inmunización contra el BCG en niños, niñas menores e un año | 27 | 12.2% | 15 | 10,5% |
| | | 12 | Cobertura de inmunización contra el polio en niños, niñas menores e un año | N.D | 68.7% | N.D | 55,2% |
| | | 13 | Cobertura de inmunización contra el DPT en niños, niñas menores e un año | 76 | 68.7% | 100 | 55,2% |
| | | 14 | Cobertura de inmunización contra la Hepatitis B en niños, niñas menores e un año | 234 | 68.7% | 20 | 55,2% |
| | | 15 | Cobertura de inmunización contra el Rotavirus en niños, niñas menores e un año | 0 | 37.4% | 161 | 51,2% |
| | | 16 | Cobertura de inmunización contra el neumococo en niños, niñas menores e un año | 0 | 8.3% | 154 | 61,7% |
| | | 17 | Cobertura de inmunización contra la Triple viral en niños, niñas menores e un año | 76 | 65.6% | 64 | 61,7% |
| | | 18 | Cobertura de inmunización contra la Influenza en niños, niñas menores e un año | 0 | 68.7% | 145 | 66,5% |
| | | 19 | Cobertura de mujeres gestantes que asistieron a control prenatal y que se practicaron la prueba de VIH (Elisa) | 71.4% | 95.1% | 86.9% | 100% |
| | | 20 | Tasa de transmisión materno infantil (VIH) | 0 | 0 | 0 | 0 |
| | | 21 | Porcentaje de embarazos en mujeres adolescentes | 84 | 41 | 23 | 10% |
| | | 22 | Porcentaje de mujeres gestantes con sífilis que han sido diagnosticadas y tratadas antes de la semana 17 | 0 | 0 | 0 | 0% |
| | | 23 | Tasa de sífilis congénita | 0 | 0 | 0 | 0 |

Plan de Desarrollo 2012 - 2015
“Ideas Nuevas Tiempos Mejores”

| | | | | | | | | | |
|--|---------------------|---|---|--|------------|-------|-----|------|-----|
| | | 24 | Cinco primeras causas de morbilidad en menores de 5 años | Diarrea | 392 | 251 | 177 | N.D | |
| | | | | Resfriado Común | 260 | 386 | 238 | N.D | |
| | | | | Parasitosis Intestinal | 176 | 134 | 258 | N.D | |
| | | | | Fiebre | 156 | 120 | N.D | N.D | |
| | | | | Anemia | N.D | 110 | N.D | N.D | |
| | | | | Tos | 140 | N.D | N.D | N.D | |
| | | | | Neumonía | N.D | N.D | 107 | N.D | |
| | | Bronconeumonía | N.D | N.D | 81 | N.D | | | |
| | | 25 | Tasa de mortalidad por EDA | 329 | 153 | 177 | N.D | | |
| | | 26 | Tasa de mortalidad por ERA | 79 | 59 | 101 | N.D | | |
| | 27 | Porcentaje de niños, niñas entre 0 y 10 años que asistieron a controles de crecimiento y desarrollo | 549 | 2018 | 1350 | 70% | | | |
| | 28 | Cobertura de agua | N.D | N.D | N.D | 100% | | | |
| | 29 | Cobertura de saneamiento básico | N.D | N.D | N.D | 98% | | | |
| | 30 | Cobertura de agua Potable | N.D | N.D | N.D | 100% | | | |
| | Ninguno sin Familia | 31 | Numero de niños, niñas y adolescentes entre 0 y 17 años declaradas en situación de adoptabilidad | N.D | N.D | N.D | | | |
| | | 32 | Numero de niños, niñas y adolescentes entre 0 y 17 años declaradas declarados adoptables, dados en adopción | N.D | N.D | N.D | | | |
| | | 33 | Numero estimado de personas entre los 0 y 17 años en situación de calle | 0 | 0 | 0 | 0 | | |
| | Desarrollo | Ninguno sin educación | 34 | Porcentaje de niños, niñas menores de 5 años vinculados a programas de educación inicial | N.D | N.D | N.D | | |
| | | | 35 | Tasa neta de cobertura escolar para educación básica primaria. | N.D | 907 | 707 | 100% | |
| | | | 36 | Tasa neta de cobertura escolar para educación básica secundaria | N.D | 507 | 546 | 96% | |
| | | | 37 | Tasa neta de cobertura escolar para educación básica media | N.D | 196 | 183 | 76% | |
| | | | 38 | Tasa de deserción escolar inter anual de transición a grado once | Preescolar | N.D | 143 | 158 | N.D |
| | | | | | Primaria | N.D | 764 | 730 | N.D |
| | | | | | Secundaria | N.D | 505 | 546 | N.D |
| | | | | | Media | N.D | 196 | 183 | N.D |
| | | | | | Ciclos | N.D | 133 | 132 | N.D |
| | | | 39 | Tasa de repitencia en educación básica primaria | N.D | 3.44% | 0 | 0 | |
| | 40 | Tasa de repitencia en educación básica secundaria | N.D | 0.59% | 0 | 20 | | | |
| | 41 | Tasa de repitencia en educación básica media | N.D | 1.97% | 0 | 35 | | | |
| | 42 | Puntaje promedio en las pruebas SABER 5 grado | N.D | N.D | N.D | N.D | | | |

Plan de Desarrollo 2012 - 2015
"Ideas Nuevas Tiempos Mejores"

| | | | | | | | |
|--|---|---|--|-------|------|------|------|
| | | 43 | Puntaje promedio en las pruebas SABER 9 grado | N.D | N.D | N.D | N.D |
| | | 44 | Resultados pruebas ICFES. | Medio | Alto | Alto | Alto |
| | Todos jugando | 45 | Numero de niños, niñas y adolescentes entre 5 a 17 años que asisten a bibliotecas | 2472 | 1668 | 2568 | 2348 |
| | | 46 | Porcentaje de niños, niñas y adolescentes de 5 a 17 años matriculados o inscritos en programas de recreación y deporte | 446 | 240 | 351 | 376 |
| | | 47 | Porcentaje de niños, niñas y adolescentes de 0 a 17 años, inscritos o matriculados en programas artísticos, lúdicos o culturales | N.D | N.D | N.D | N.D |
| | Todos afectivamente estables | 48 | Porcentaje de niños, niñas y adolescentes de 6 a 17 años, que recibieron orientación sexual y reproductiva | 57 | 117 | 143 | 105 |
| Ciudadanía | Todos participando en espacios sociales | 49 | Porcentaje de gobiernos escolares operando | 0 | 0 | 0 | 0 |
| | | 50 | Porcentaje de Consejos de Política Social en los que participan niños, niñas y adolescentes | 0 | 0 | 0 | 20% |
| | | 51 | Porcentaje de Consejos de Juventud Municipales conformados | 0 | 0 | 0 | 0 |
| | Ningunos sin registro | 52 | Proporción de niños y niñas menores de 1 año registrados según lugar de nacimiento | 100% | 100% | 100% | 100% |
| Protección | Ninguno maltratado, abusado o víctima del conflicto interno generado por grupos al margen de la ley | 53 | Numero de casos, denunciados de maltrato en niños, niñas y adolescentes entre 0 y 17 años | 9 | 29 | 27 | 5 |
| | | 54 | Numero de por abuso sexual en niños, niñas y adolescentes entre 0 y 17 años | 2 | 6 | 2 | 2 |
| | | 55 | Numero de casos de informes periciales serológicos en menores de 18 años | N.D | N.D | N.D | N.D |
| | | 56 | Tasa de informes periciales serológicos en niños, niñas y adolescentes entre 0 y 17 años | N.D | N.D | N.D | N.D |
| | | 57 | Numero de valoraciones medico legales por presunto delito de maltrato infantil | 7 | 16 | 16 | 40 |
| | | 58 | Porcentaje de niños, niñas y adolescentes entre 0 y 17 años que son victimas de minas antipersonal y municiones sin explotar | 0 | 0 | 0 | 0 |
| | | 59 | Porcentaje de personas entre 0 y 17 años desplazados por la violencia | N.D | 143 | 141 | N.D |
| | Ninguno en actividad perjudicial | 60 | Numero de niños, niñas y adolescentes entre 5 y 17 años que participan en una actividad remunerada o no | N.D | N.D | N.D | 0 |
| | | 61 | Numero de niños, niñas y adolescentes entre 5 y 17 años que trabajan 15 o mas horas en oficios del hogar | N.D | N.D | N.D | 0 |
| | | 62 | Numero de niños, niñas y adolescentes entre 0 y 17 años explotados sexualmente | 0 | 0 | 0 | 0 |
| Adolescentes acusados de violar la ley | 63 | Numero de niños, niñas y adolescentes entre 14 y 17 años infractores de la ley penal vinculados a procesos judiciales | N.D | N.D | N.D | 0 | |
| | 64 | Porcentaje de adolescentes entre 14 y 17 años infractores de la ley penal | N.D | N.D | N.D | 0 | |



República de Colombia
Departamento de Nariño
Municipio de Ancuya
Nit. 800.099.055-2



Plan de Desarrollo 2012 - 2015
"Ideas Nuevas Tiempos Mejores"

| | | | | | | |
|--|-----------------------------|---|-----|-----|-----|---|
| | penal con su debido proceso | reincidentes | | | | |
| | | Porcentaje de adolescentes entre 14 y 17 años privados de libertad procesados conforme a la ley | N.D | N.D | N.D | 0 |

FUENTE: Esta Investigación

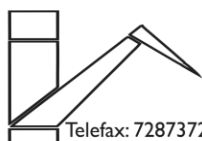
Plan de Desarrollo 2012 - 2015
"Ideas Nuevas Tiempos Mejores"

2.3.7 Jóvenes

En el municipio de Ancuya, existen grupos de jóvenes dedicados a diferentes actividades productivas y sociales, estos jóvenes se encuentran aislados de la administración, debido a que no se les hace participe en la toma de decisiones o en la vida pública del Municipio.

Se requiere fortalecer el funcionamiento de los grupos de jóvenes con estratégica proactivas, que propendan por solucionar los problemas más comunes que estos jóvenes ancuyanos están pasando, fortaleciendo para tal fin el Consejo Municipal de Juventud.

El consolidado de la información estadística de los jóvenes se muestra a continuación:



Plan de Desarrollo 2012 - 2015
"Ideas Nuevas Tiempos Mejores"

Cuadro No 25 Estadísticas Grupos Prejuveniles y Juveniles del Municipio

| NO | NOMBRE | ACTIVIDAD | LEGALIZADO | | INTEGRANTES | | EDADES |
|----|--|---|------------|----|-------------|----|--------|
| | | | SI | NO | H | M | |
| 1 | "RAICES ANDINAS" VEREDA INDO | Programas culturales dentro y fuera del municipio participación en actividades religiosas y deportivas y en la diferente celebración que nuestra comunidad realiza. | | X | 12 | 12 | 18-26 |
| 2 | SEMILLAS DE ESPERANZA (LOMA) | Participar activamente en los campeonatos y actividades deportivas que nuestro municipio ofrece. | | X | | | 14-18 |
| 3 | JOVENES DEL MAÑANA (LOMA) | Cultura | | X | 7 | 7 | 14-17 |
| 4 | FRUTOS DE ESPERANZA COCHA BLANACA | Participar en capacitaciones sobre temas como planificación familiar y sexualidad responsable consumo de sustancias psicoactivas. y lograr su participación plena en la sociedad y el reconocimiento de sus responsabilidades | | X | 10 | 5 | 6-11 |
| 5 | FORJADORES DEL MANAÑA COCHA BLANCA | Hacer que nuestros jóvenes se integren y participen en actividades que la comunidad realiza y abrir oportunidades de emprendimiento juvenil con todas las habilidades y destrezas que nuestro jóvenes tienen | | X | 7 | 8 | 15-18 |
| 6 | GRUPO MUSICAL (CASCO URBANO) | Amenizar eventos sociales, religiosos y culturales en el municipio de ancuya y fuera de el. | | X | 5 | 0 | 11-16 |
| 7 | CEFRAM(CASCO URBANO) | Aprendizaje de uno o mas instrumentos musicales como guitarra, piano ,bajo eléctrico y batería | | X | 13 | 11 | 10-17 |

Plan de Desarrollo 2012 - 2015
"Ideas Nuevas Tiempos Mejores"

| | | | | | | | |
|----|---|--|---|---|----|----|-------|
| 8 | INTI –RAIMY(CASCO URBANO) | De manera de deporte y recreación se enseña y se practica las tradiciones culturales a través de la danza. | | X | 8 | 8 | 7-13 |
| 9 | GRUPO AMBIENTAL MARIA AUXILIADORA (INGENIO) | Organizar la feria del reciclaje Coordinar las actividades del proyecto de educación ambiental, organizar mingas de reforestación | | X | 7 | 13 | 14/16 |
| 10 | GROPO DE DANZAS INGENIO | Participar en eventos y practicar mejor nuestro tiempo libre | | X | | 12 | 14-17 |
| 11 | SOL Y ENCANTO INGENIO | Prolongar el turismo en nuestro municipio, participar en eventos como ferias de emprendimiento que realiza la gobernación de Nariño y visitar conocer diferentes lugares turísticos que nuestro departamento ofrece. | X | | 8 | 12 | 14-26 |
| 12 | GRUPO DE DANZAS I.E.C.A.R (CASCO URBANO) | Participar en actos culturales de la institución dentro y fuera del Municipio | | X | 18 | 18 | 10-17 |
| 13 | ANGAYAN(CASCO URBANO) | Representar al Municipio en actividades culturales a nivel regional, nacional e internacional. | | X | 10 | 10 | 15-26 |
| 14 | BANDA DE PAZ I.E.C.A.R(CASCO URBANO) | Participar en desfiles culturales deportivos religiosos y sociales dentro y fuera del municipio. | | X | 30 | 12 | 8-17 |
| 15 | CREATIVOS DEL ARTE(MACASCruz) | Realizar actividades artísticas en la institución y proyectar programas y proyectos a toda la comunidad brindar espacios lúdicos para que los integrantes demuestren sus capacidades en pintura danza y música | | X | 24 | 20 | 14-17 |
| 16 | MOVIMIENTO JUVENIL | Encuentros juveniles, Capacitaciones, Misiones | | X | 20 | 20 | 14-18 |



Plan de Desarrollo 2012 - 2015
"Ideas Nuevas Tiempos Mejores"

| | | | | | | | |
|----|------------------------------------|--|--|---|---|----|-------|
| | PARROQUIAL(CASCO URBANO) | Motivarlos a participar en actividades dentro y fuera del municipio con experiencias culturales, deportivas y religiosas. | | | | | |
| 17 | PACHANGA ORQUESTA (CASCO URBANO) | participar y amenizar eventos dentro y fuera del municipio | | X | 6 | 1 | 16-17 |
| 18 | SEMILLAS DEL FUTURO (CASCO URBANO) | Participación comunitaria es un grupo juvenil encaminado a la ayuda comunitaria para fortalecer la parte cívica de la sociedad | | X | 4 | 11 | 8-10 |

FUENTE: Coordinación de Juventud Alcaldía

El cuadro anterior evidencia la clara necesidad de fortalecer el funcionamiento de los grupos de jóvenes constituidos en el Municipio, debido a que la gran mayoría de estos aunque están formados internamente, no cuentan con un aval de una entidad de segundo nivel u oficial, que permita un reconocimiento en las instancias pertinentes.

Esta deficiencia hay que trabajarla de manera inmediata en el Municipio, ya que la gestión y el trabajo de los jóvenes debe ser fortalecido por intermedio de su propio trabajo y gestión, lo cual se logra teniendo reconocimiento oficial de las entidades del estado que pueden a futuro cofinanciar los diferentes proyectos que se realicen en pro de los jóvenes.

Plan de Desarrollo 2012 - 2015
"Ideas Nuevas Tiempos Mejores"

2.3.8 Adulto Mayor

Esta es una clase de población vulnerable, la cual debe ser atendida de manera prioritaria en el Municipio, así las cosas los indicadores para esta clase de población es la siguiente:

Cuadro No 26 Estadísticas Adulto Mayor 2011

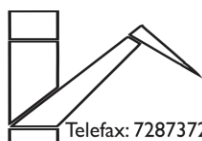
| DETALLE | CANTIDAD | OBSERVACIONES |
|--|-----------------|---|
| No de adultos mayores en el Municipio | 1.544 | |
| No de adultos mayores del Municipio que reciben atención en algún programa | 612 | PPSAM: 346 PNAAM: 247 Ancianato: 18 |
| No de instituciones para atención de adultos mayores | 1 | Se encuentra en mal estado |
| No de beneficiarios del Programa Familias en Acción | 1.288 | Educación: 1019 Salud: 269 |
| Recursos Estampilla Adulto Mayor | \$12.000.000 | Atención integral al adulto mayor |

FUENTE: Oficina Enlace Municipal

Teniendo en cuenta la información del cuadro anterior se puede evidenciar que la atención del adulto mayor en el Municipio es de apenas del 39,6% del total de población que requiere ser atendida. De igual manera los recursos con que cuenta son muy escasos para las acciones de atención a esta clase de población.

2.3.9 Población Vulnerable y Red Unidos en Pobreza Extrema

Durante la última década, el país ha adelantado iniciativas dirigidas a la disminución de los índices de desigualdad y pobreza. Para esto, el gobierno nacional decreta en el año 2011 la creación de la Agencia Nacional de Superación de Pobreza Extrema la cual tiene a su cargo la implementación de la Estrategia Nacional de Superación de Pobreza Extrema- Red UNIDOS, antes JUNTOS, a través de la articulación con actores públicos y privados y la promoción de la innovación social.



Plan de Desarrollo 2012 - 2015
"Ideas Nuevas Tiempos Mejores"

Para lograrlo, el Plan Nacional de Desarrollo 2010 - 2014 incluye estrategias que plantean la intervención del Estado buscando la consolidación del Sistema de Protección Social, la focalización del gasto social, el desarrollo de programas sociales pertinentes dirigidos a la población pobre y vulnerable y el fortalecimiento de la Red UNIDOS.

Cuadro No 27 Población vinculada a UNIDOS en el Municipio 2011

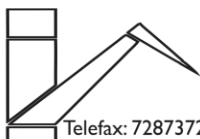
| FAMILIAS | CANTIDAD | % |
|----------------------------|-----------------|-------------|
| Sisbén 1 | 499 | 94,2% |
| Desplazadas | 31 | 5,8% |
| Indígenas (Piloto) | 0 | 0,0% |
| Total por Origen | 530 | 100% |
| Cabecera municipal | 357 | 67,4% |
| Rural dispersa | 170 | 32,1% |
| Centro poblado | 3 | 0,6% |
| Total por Ubicación | 530 | 100% |

FUENTE: Acción Social – Departamento para la Prosperidad

Cuadro No 28 Estructura Población Vinculada a UNIDOS

| PERSONAS | CANTIDAD | % |
|---------------------------|-----------------|-------------|
| Hombres | 649 | 49,3% |
| Mujeres | 667 | 50,7% |
| Total por Sexo | 1.316 | 100% |
| Menores de 18 | 427 | 32,4% |
| Entre 18 y 60 | 731 | 55,5% |
| Mayores de 60 | 158 | 12,0% |
| Total por edad | 1.316 | 100% |
| Indígenas | 1 | 0,1% |
| ROM o Gitano | 0 | 0,0% |
| Afro descendiente | 0 | 0,0% |
| Palenquero | 0 | 0,0% |
| Raizal del Archipiélago | 0 | 0,0% |
| Ninguna de los anteriores | 1.315 | 99,9% |
| Total por Etnias | 1.316 | 100% |

FUENTE: Acción Social – Departamento para la Prosperidad



Plan de Desarrollo 2012 - 2015
"Ideas Nuevas Tiempos Mejores"

Cuadro No 29 Estado de los Logros Básicos del Territorio de la Red Unidos

| TOTAL FAMILIAS CON LOGROS CALCULADOS (1) | 399 | | | | | | | | | TOTAL INDIVIDUOS CON LOGROS CALCULADOS | | | | | | | | | 1273 | | | |
|--|---------------------|-----|--------|-----|-------|-----|-------|---|------|--|-------|--------|-----|-------|-------|-------|-----|------|------|--|--|--|
| | ESTADO POR FAMILIAS | | | | | | | | | ESTADO POR PERSONAS (2) | | | | | | | | | | | | |
| LOGRO | TA | A | % | PA | % | NA | % | G | % | TA | A | % | PA | % | NA | % | G | % | | | | |
| 1. Documentos de identificación | 399 | 380 | 95,2% | 17 | 4,3% | | 0,0% | 2 | 0,5% | 1.273 | 1.253 | 98,4% | 18 | 1,4% | | 0,0% | 2 | 0,2% | | | | |
| 2. Libreta militar | 223 | 33 | 14,8% | 189 | 84,8% | 176 | 44,1% | 1 | 0,4% | 292 | 47 | 16,1% | 245 | 83,9% | 981 | 77,1% | | 0,0% | | | | |
| 3. Información de SISBEN | 399 | 114 | 28,6% | 285 | 71,4% | | 0,0% | | 0,0% | 1.273 | 708 | 55,6% | 565 | 44,4% | | 0,0% | | 0,0% | | | | |
| 4. Sustento de adultos mayores | 113 | 49 | 43,4% | 64 | 56,6% | 286 | 71,7% | | 0,0% | N.A | N.A | N.A | N.A | N.A | N.A | N.A | N.A | N.A | | | | |
| 5. Ocupación o sustento (mayores de 15 años) | 364 | 312 | 85,7% | 52 | 14,3% | 35 | 8,8% | | 0,0% | N.A | N.A | N.A | N.A | N.A | N.A | N.A | N.A | N.A | | | | |
| 6. Capacidades personales para la empleabilidad | 361 | 28 | 7,8% | 333 | 92,2% | 38 | 9,5% | | 0,0% | 778 | 168 | 21,6% | 610 | 78,4% | 495 | 38,9% | | 0,0% | | | | |
| 7. Activos del hogar para desarrollar actividad productiva | 356 | 10 | 2,8% | 346 | 97,2% | 43 | 10,8% | | 0,0% | N.A | N.A | N.A | N.A | N.A | N.A | N.A | N.A | N.A | | | | |
| 8. Atención Integral a niños | 60 | 48 | 80,0% | 12 | 20,0% | 339 | 85,0% | | 0,0% | 65 | 53 | 81,5% | 12 | 18,5% | 1.208 | 94,9% | | 0,0% | | | | |
| 9. Vinculación de niños al sistema educativo | 193 | 160 | 82,9% | 33 | 17,1% | 206 | 51,6% | | 0,0% | 311 | 272 | 87,5% | 39 | 12,5% | 962 | 75,6% | | 0,0% | | | | |
| 10. Alfabetización de adultos | 374 | 324 | 86,6% | 50 | 13,4% | 25 | 6,3% | | 0,0% | 758 | 702 | 92,6% | 56 | 7,4% | 515 | 40,5% | | 0,0% | | | | |
| 11. Educación superior o formación para el trabajo | 196 | 62 | 31,6% | 134 | 68,4% | 203 | 50,9% | | 0,0% | 283 | 117 | 41,3% | 166 | 58,7% | 990 | 77,8% | | 0,0% | | | | |
| 12. Trabajo infantil | 176 | 170 | 96,6% | 6 | 3,4% | 223 | 55,9% | | 0,0% | 265 | 259 | 97,7% | 6 | 2,3% | 1.008 | 79,2% | | 0,0% | | | | |
| 13. Afiliación en salud | 399 | 380 | 95,2% | 18 | 4,5% | | 0,0% | 1 | 0,3% | 1.273 | 1.240 | 97,4% | 33 | 2,6% | | 0,0% | | 0,0% | | | | |
| 14. Acceso a promoción en Salud | 399 | 349 | 87,5% | 50 | 12,5% | | 0,0% | | 0,0% | 1.273 | 1.212 | 95,2% | 61 | 4,8% | | 0,0% | | 0,0% | | | | |
| 15. Conocimiento de metodos de planificación | 399 | 344 | 86,2% | 55 | 13,8% | | 0,0% | | 0,0% | 1.002 | 932 | 93,0% | 70 | 7,0% | 271 | 21,3% | | 0,0% | | | | |
| 16. Vacunación de niños | 56 | 49 | 87,5% | 6 | 10,7% | 343 | 86,0% | 1 | 1,8% | 60 | 53 | 88,3% | 7 | 11,7% | 1.213 | 95,3% | | 0,0% | | | | |
| 17. Atención de mujeres | 7 | 7 | 100,0% | | 0,0% | 392 | 98,2% | | 0,0% | 7 | 7 | 100,0% | | 0,0% | 1.266 | 99,5% | | 0,0% | | | | |

Plan de Desarrollo 2012 - 2015
"Ideas Nuevas Tiempos Mejores"

| | | | | | | | | | | | | | | | | | | |
|--|-----|-----|--------|-----|-------|-----|-------|----|-------|-------|-----|--------|-------|-------|-------|-------|-----|------|
| gestantes | | | | | | | | | | | | | | | | | | |
| 18. Detección temprana de alteraciones de crecimiento | 146 | 120 | 82,2% | 26 | 17,8% | 253 | 63,4% | | 0,0% | 191 | 164 | 85,9% | 27 | 14,1% | 1.082 | 85,0% | | 0,0% |
| 19. Prevención de cáncer de cuello uterino y mama | 335 | 109 | 32,5% | 225 | 67,2% | 64 | 16,0% | 1 | 0,3% | 392 | 132 | 33,7% | 260 | 66,3% | 881 | 69,2% | | 0,0% |
| 20. Rehabilitación y ayudas técnicas de discapacitados | 72 | 30 | 41,7% | 41 | 56,9% | 327 | 82,0% | 1 | 1,4% | 85 | 39 | 45,9% | 46 | 54,1% | 1.188 | 93,3% | | 0,0% |
| 21. Hábitos para la alimentación | 399 | 352 | 88,2% | 39 | 9,8% | | 0,0% | 8 | 2,0% | N.A | N.A | N.A | N.A | N.A | N.A | N.A | N.A | N.A |
| 22. Consumo de alimentos variados y de manera saludable | 399 | 1 | 0,3% | 397 | 99,5% | | 0,0% | 1 | 0,3% | 1.267 | 20 | 1,6% | 1.244 | 98,2% | 6 | 0,5% | 3 | 0,2% |
| 23. Lactancia materna exclusiva | 5 | 5 | 100,0% | | 0,0% | 394 | 98,7% | | 0,0% | 5 | 5 | 100,0% | | 0,0% | 1.268 | 99,6% | | 0,0% |
| 24. Agua potable | 399 | 386 | 96,7% | 13 | 3,3% | | 0,0% | | 0,0% | N.A | N.A | N.A | N.A | N.A | N.A | N.A | N.A | N.A |
| 25. Manejo de basuras | 399 | 355 | 89,0% | 44 | 11,0% | | 0,0% | | 0,0% | N.A | N.A | N.A | N.A | N.A | N.A | N.A | N.A | N.A |
| 26. Sistema de energía convencional o alternativa | 399 | 393 | 98,5% | 6 | 1,5% | | 0,0% | | 0,0% | N.A | N.A | N.A | N.A | N.A | N.A | N.A | N.A | N.A |
| 27. Espacios diferenciados en la vivienda | 399 | 293 | 73,4% | 100 | 25,1% | | 0,0% | 6 | 1,5% | N.A | N.A | N.A | N.A | N.A | N.A | N.A | N.A | N.A |
| 28. Hacinamiento | 399 | 186 | 46,6% | 213 | 53,4% | | 0,0% | | 0,0% | N.A | N.A | N.A | N.A | N.A | N.A | N.A | N.A | N.A |
| 29. Pisos de la vivienda | 399 | 307 | 76,9% | 91 | 22,8% | | 0,0% | 1 | 0,3% | N.A | N.A | N.A | N.A | N.A | N.A | N.A | N.A | N.A |
| 30. Implementos para dormir y alimentarse | 399 | 363 | 91,0% | 36 | 9,0% | | 0,0% | | 0,0% | N.A | N.A | N.A | N.A | N.A | N.A | N.A | N.A | N.A |
| 31. Sistema de comunicaciones | 399 | 167 | 41,9% | 205 | 51,4% | | 0,0% | 27 | 6,8% | N.A | N.A | N.A | N.A | N.A | N.A | N.A | N.A | N.A |
| 32. Materiales adecuados de la vivienda | 399 | 144 | 36,1% | 251 | 62,9% | | 0,0% | 4 | 1,0% | N.A | N.A | N.A | N.A | N.A | N.A | N.A | N.A | N.A |
| 33. Iluminación, ventilación natural y privacidad | 399 | 129 | 32,3% | 270 | 67,7% | | 0,0% | | 0,0% | N.A | N.A | N.A | N.A | N.A | N.A | N.A | N.A | N.A |
| 34. Seguimiento al Plan Familiar | 399 | | 0,0% | 300 | 75,2% | | 0,0% | 99 | 24,8% | N.A | N.A | N.A | N.A | N.A | N.A | N.A | N.A | N.A |
| 35. Atención víctimas de violencia intrafamiliar y sexual | 399 | 127 | 31,8% | 267 | 66,9% | | 0,0% | 5 | 1,3% | 1.273 | 545 | 42,8% | 725 | 57,0% | | 0,0% | 3 | 0,2% |

Plan de Desarrollo 2012 - 2015
"Ideas Nuevas Tiempos Mejores"

| | | | | | | | | | | | | | | | | | | |
|--|-----|-----|--------|-----|-------|-----|-------|----|------|-------|-----|-------|-----|-------|-------|-------|-----|------|
| 36. Participación comunitaria | 399 | 306 | 76,7% | 93 | 23,3% | | 0,0% | | 0,0% | 1.076 | 944 | 87,7% | 132 | 57,0% | 197 | 15,5% | | 0,0% |
| 37. Pautas de crianza humanizada | 79 | 66 | 83,5% | 13 | 16,5% | 320 | 80,2% | | 0,0% | N.A | N.A | N.A | N.A | N.A | N.A | N.A | N.A | N.A |
| 38. Normas de convivencia familiar y resolución de conflictos | 399 | 119 | 29,8% | 256 | 64,2% | | 0,0% | 24 | 6,0% | N.A | N.A | N.A | N.A | N.A | N.A | N.A | N.A | N.A |
| 39. Cuidado de la persona en situación de discapacidad | 73 | 45 | 61,6% | 26 | 35,6% | 326 | 81,7% | 2 | 2,7% | 88 | 58 | 65,9% | 30 | 34,1% | 1.185 | 93,1% | | 0,0% |
| 40. Ahorro de la familia | 399 | 14 | 3,5% | 385 | 96,5% | | 0,0% | | 0,0% | N.A | N.A | N.A | N.A | N.A | N.A | N.A | N.A | N.A |
| 41. Conocimiento de servicios financieros | 399 | 377 | 94,5% | 22 | 5,5% | | 0,0% | | 0,0% | N.A | N.A | N.A | N.A | N.A | N.A | N.A | N.A | N.A |
| 42. Crédito (mecanismos formales o grupos de ahorro y crédito) | 119 | 99 | 83,2% | 20 | 16,8% | 280 | 70,2% | | 0,0% | N.A | N.A | N.A | N.A | N.A | N.A | N.A | N.A | N.A |
| 43. Conocimiento de mecanismos de resolución de conflictos | 399 | 256 | 64,2% | 134 | 33,6% | | 0,0% | 9 | 2,3% | 908 | 652 | 71,8% | 256 | 28,2% | 365 | 28,7% | | 0,0% |
| 44. Atención de operadores de justicia | 63 | 52 | 82,5% | 11 | 17,5% | 336 | 84,2% | | 0,0% | 77 | 64 | 83,1% | 13 | 16,9% | 1.196 | 94,0% | | 0,0% |
| 45. Acompañamiento a familia en situación de desplazamiento | 31 | 31 | 100,0% | | 0,0% | 368 | 92,2% | | 0,0% | N.A | N.A | N.A | N.A | N.A | N.A | N.A | N.A | N.A |
| A = ALCANZADO | | | | | | | | | | | | | | | | | | |
| PA = POR ALCANZAR | | | | | | | | | | | | | | | | | | |
| N.A = NO APLICA | | | | | | | | | | | | | | | | | | |
| G = GESTIONADO | | | | | | | | | | | | | | | | | | |
| Notas: | | | | | | | | | | | | | | | | | | |
| (1) El dato de familias con calculo de logros puede variar del total de familias vinculadas a JUNTOS, por cuanto hay familias que tienen acompañamiento pero aun no se les calcula logros por que pueden estar en validación de línea de base, u otro procedimiento. | | | | | | | | | | | | | | | | | | |
| (2) Es importante tener en cuenta que existen logros que son medibles solo para la familia, por lo tanto no tienen medición para las personas. En este caso se indica N.A. | | | | | | | | | | | | | | | | | | |
| OTROS INDICADORES DEL TERRITORIO SEGÚN RED UNIDOS | | | | | | | | | | | | | | | | | | |
| CANTIDAD | | | | | | | | | | | | | | | | | | |
| Personas en situación de discapacidad | | | | | | | | | | | | | | | | | | |
| 92 | | | | | | | | | | | | | | | | | | |



Plan de Desarrollo 2012 - 2015
"Ideas Nuevas Tiempos Mejores"

| | | |
|---|----|--|
| Adultos desocupados (Hombres y mujeres entre 18 y 65 años) | 42 | |
| Adolescentes embarazadas o lactando (Niñas entre 10 y 15 años) | 0 | |
| Hogares con señales de riesgo alto en dinámica familiar (Violencia intrafamiliar, abuso sexual, trabajo infantil, consumo de drogas o embarazo adolescente) | 23 | |

FUENTE: Red UNIDOS

Se debe tener en cuenta que la línea base levantada aquí, es el trabajo del equipo unidos en el Municipio, en donde se obtiene una información a través de la realización de una encuesta a un número de familias priorizadas como en situación de pobreza extrema, como resultado de dicha encuesta resulta una información base, en donde se puede evaluar el cumplimiento por parte del municipio, de algunas acciones encaminadas a disminuir la situación de pobreza extrema de estas familias.

La información aquí obtenida no puede asimilarse como la información estadística o diagnóstico del Municipio en los diferentes sectores, debido a que la metodología y forma de recolección de información no son las cifras oficiales que se manejan en cada una de las oficinas de la Alcaldía, estas cifras oficiales se construyen con la realidad de la totalidad de familias y habitantes del Municipio.

Plan de Desarrollo 2012 - 2015
"Ideas Nuevas Tiempos Mejores"

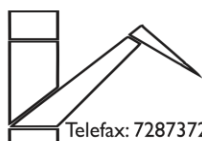
Tal como lo establecen los lineamientos normativos, en el plan de desarrollo se incluye un componente con programas, subprogramas y metas que permitan superar la pobreza extrema en el territorio municipal. La Agencia Nacional para la Superación de la Pobreza Extrema presenta una propuesta del texto a ser incluido en los planes de desarrollo con el propósito de garantizar el cumplimiento de la Ley 1450 de 2011 y promover que las familias en pobreza extrema mejoren sus condiciones de vida, en cumplimiento con las metas del milenio y la visión Colombia 2019.

2.3.10 Personas en Situación de Discapacidad

Acorde a las directrices a nivel nacional se trabaja con esta clase de población la cual cambia su denominación y no se debe manejar discapacitados si no que es Población en situación de Discapacidad, de esta manera se cierran barreras y se trata a la población con equidad. En el cuadro siguiente se presentan los indicadores iniciales en este sector.

Cuadro No 30 Estadísticas Personas con Discapacidad 2011

| DETALLE | RESULTADO |
|---|--|
| No de personas en situación de Discapacidad | 240 |
| No de niños escolarizados, hasta 10 año | 30 |
| No de niñas escolarizados, hasta 10 año | 23 |
| No de personas atendidas por programas sociales | 60 |
| Estructura a de las discapacidades | Discapacidad Cognitiva: 70% Discapacidad Sensorial: 20% Discapacidad Física: 10% |
| No de centros de atención a personas en situación de discapacidad | Existe un centro de atención en muy mal estado de mantenimiento, sin materiales didácticos |
| Cobertura del Centro de Atención | 25% |



Plan de Desarrollo 2012 - 2015
"Ideas Nuevas Tiempos Mejores"

| | |
|---------------------------|--|
| Sectorización Territorial | La mayoría de personas se encuentran ubicadas en el corregimiento de Yanancha, un pequeño número de personas está distribuida en la zona rural |
|---------------------------|--|

FUENTE: Coordinación Programa de Discapacidad

Con base en la información se puede detallar que la cobertura a la Población con Discapacidad es de apenas del 25%, los cuales son atendidos en el centro que tiene el Municipio para tal fin.

2.3.11 Mujer y Genero

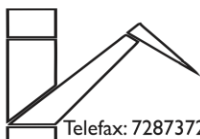
Los casos de vulneración de los derechos de la mujer, esta más enfatizado en el comportamiento de las familias, es así como acorde a las estadísticas que maneja la comisaria de familia se detalla la siguiente información.

- Año 2008 Acoso sexuales abusivos 2 Casos
- Año 2009 Violencia Intrafamiliar 28 Casos
- Año 2009 Presuntos acosos abusivos sexuales 2 casos
- Año 2010 Violencia Intrafamiliar 22 Casos
- Año 2010 Presuntos acosos abusivos sexuales 2 casos
- Año 2011 Violencia intrafamiliar 8 casos
- Año 2011 Presunto acoso sexual 1 caso
- Año 2011 Presuntos actos sexuales abusivos 2 casos

En lo referente a la participación de la mujer en el empleo en la administración Municipal se tiene que el 48% de los empleos de la planta de personal de la Alcaldía son ejercidos por mujeres, mientras el 52% del restante lo realizan los hombres, este es un indicador positivo si se tiene en cuenta las cuotas que la mujer debe mantener en los empleos en la administración pública.

2.3.12 Desplazamiento

La línea base se construye con la información suministrada por la Personería Municipal, oficina que desde hace años se ha encargado de



Plan de Desarrollo 2012 - 2015
"Ideas Nuevas Tiempos Mejores"

consolidar la información y coordinar la atención a esta población en el Municipio, así las cosas la información que se maneja con corte a 2011 es la siguiente:

- Familias Desplazadas. 128
- Personas Desplazadas: 580
- Forma de la vivienda: la gran mayoría en casas de familiares, un pequeño porcentaje en arrendo.
- Subsidios de Arrendamiento: 29

La Personería Municipal coordina la integración de las familias desplazadas a los diferentes servicios que presta el Municipio y a los cuales tienen derecho a recibir como son:

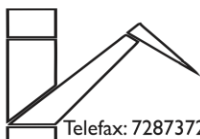
- Inclusión en familias en acción
- Ayuda Humanitaria (auxilios económicos)
- Capacitaciones
- Inclusión en Adulto Mayor
- Ingreso al SISBEN y asignación de cupo en el régimen subsidiado
- Entrega de mercados en el mes de diciembre.

Se requiere implementar acciones que permitan caracterizar las familias desplazadas, con la información oportuna para poder direccionar las diferentes ayudas de manera pertinente, así mismo el rendimiento de los informes de gestión requiere una información detallada que permita hacer una evaluación eficaz.

2.3.13 Seguridad Alimentaria y Nutricional

Sobre el particular no existen datos estadísticos sobre la cobertura o cantidad de población atendida con estrategias que atiendan la seguridad alimentaria, esta se ha visto como una estrategia conjunta del sector salud, educación y población vulnerable. Al respecto se tiene claro los programas adelantados en el Municipio para tratar este sector.

La importancia para efectos de cumplir con los objetivos del milenio, motivo a trabajar este sector de manera independiente y no como una



Plan de Desarrollo 2012 - 2015
"Ideas Nuevas Tiempos Mejores"

línea de los demás sectores. Los programas que se han trabajado en el municipio y cuya finalidad ha sido la seguridad alimentaria y nutricional de la población de ancuya son:

- Restaurantes Escolares
- Huertas Caseras
- Hábitos Alimenticios Adecuados
- Fortalecimiento vocación agrícola en el Municipio

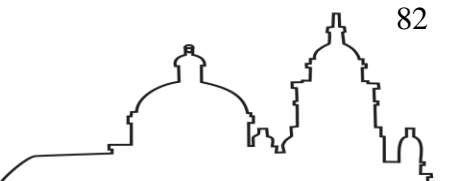
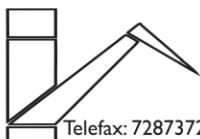
2.3.14 Sectores Productivos

Los sectores productivos son los sectores económicos que tienen incidencia en el Municipio, teniendo en cuenta los tres sectores de la economía, en el Municipio existe una enmarcada influencia del sector primario, debido a que el sustento económico de las familias esta basado en la explotación agrícola, especialmente del cultivo de caña, café, producción de panela y relacionados.

El cuadro siguiente muestra el consolidado de los principales productos agrícolas sembrados en el Municipio.

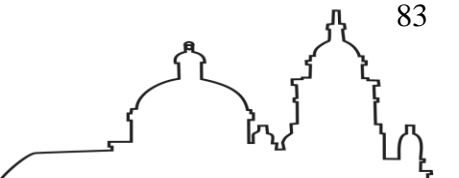
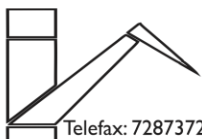
Cuadro No 31 Estructura Producción Agrícola, Pecuaria y Agroindustria

| USO DEL SUELO | AREA HA | RENDIMIENTO TON /HA | VEREDAS PRODUCTORAS |
|---------------------------------------|---------|---------------------|--|
| AGRICOLA CULTIVOS TRANSITORIOS | | | |
| Tomate de mesa | 50 | 35 | San Luis, Balcón, Santa Rosa, Ingenio, Pedregal, Cocha Blanca, Piedra Larga, Limonal, Yanancha |
| Maíz semestral tradicional | 100 | | Limonal, El Rosario, Guadual, Floresta, San Luis, Balcón, Casa Vieja, Ingenio, Yanancha |
| Maíz semestral hibrido | 80 | 4 | Limonal, El Rosario, Guadual, Floresta, San Luis, Balcón, Casa Vieja, Ingenio |



Plan de Desarrollo 2012 - 2015
"Ideas Nuevas Tiempos Mejores"

| | | | |
|----------------------------------|------|-----|---|
| Trigo | 75 | 1,8 | Aguada, Germán, Santo Domingo, Macascruz, Mira, Collal, Indo |
| Frijol arbustivo | 200 | 1,4 | Limal, El Rosario, Guadual, Floresta, San Luis, Balcón, Casa Vieja, Ingenio, Loma, Cocha Blanca, Yanancha |
| Habichuela | 25 | 2,5 | San Luis, Balcón, Santa Rosa, Ingenio, Pedregal, Cocha Blanca, Piedra Larga, Limal, Yanancha |
| Papa | 20 | 18 | Aguada, El Guabo, Germán, Santo Domingo, Collal |
| Pimentón | 12 | | Limal, Piedra Larga, Ingenio, Pedregal |
| AGRICOLA CULTIVOS ANUALES | | | |
| Frijol voluble | 26 | 1,5 | Macascruz, Collal, Santo Domingo, Arada, Mira, Indo, Chorrillo |
| Maíz anual | 181 | 2,5 | Aguada, Germán, Santo Domingo, Macascruz, Mira, Colla, Indo |
| Yuca | 20 | 6 | Rosario, San Luis, Quema, Guaitara, Pedregal |
| Arracacha | 38 | 10 | Macascruz, Santo Domingo, Chorrillo, San Vicente Indo, Balcón, Aguada, Puente Tierra |
| CULTIVOS PERENNES | | | |
| Caña panelera | 2701 | 8,5 | Loma, Ingenio, Yanancha, Rosario, Cruz de Mayo, Pedregal, Llano, Cocha Blanca, Floresta, Limal, San Luis, Casa Vieja, Balcón, Guapumag, Guayabal, Cujacal, Arada, Quinoa, Ceballos, Paredes, Placer |
| Café x plátano | 240 | 1,2 | Quinoa, San Antonio, Yanancha, Indo, Cujacal, San Luis, Casa Vieja, Loma, Cruz de Mayo, Arada |

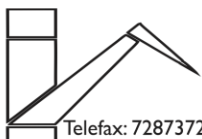


Plan de Desarrollo 2012 - 2015
"Ideas Nuevas Tiempos Mejores"

| | | | |
|---|-----|------------------|---|
| Tomate de árbol | 16 | 6 | El Guabo, Aguada, Puente Tierra, San Vicente Indo, Alto Quinua |
| Granadilla | 15 | 3,5 | Santo Domingo, Indo, Arada, Collal |
| Lulo | 15 | 6 | Indo, Colla, San Vicente Indo |
| Plátano | 20 | 10 | San Luis, Guaitara, Casa Vieja |
| Frutales (cítricos, aguacate, mango, papaya, piña, guayaba, mora, banano) | 48 | | Se siembre en huertas pequeñas de cada finca |
| PECUARIO | | | |
| Pastos | 819 | | Macascruz, Germán, Chorrillo, Mira, Colla, Cujacal, Arada, Boyera, Yanancha, Quinua, Aguada, Puente Tierra, Pedregal, Ingenio, Limonal, Guadual, la Floresta, Cocha Blanca, Balcón, Cas Vieja, San Luis, La Palma, guayabal, Guapumag, Llano, Indo, Cruz de mayo, Guarangal |
| Bovinos: 1439 | | | |
| Equinos: 758 | | | |
| Cuyícola: 35000 | | | |
| Porcinos: 1268 | | | |
| Aves de traspatio: 33200 | | | |
| Cunícola: 837 | | | |
| Apícola: 2 unidades | | | |
| Estanques piscícolas | 0,3 | 20 | Yanancha, Ingenio, Guapumag, Guayabal |
| AGROINDUSTRIA Y TURISMO | | | |
| Trapiches paneleros | 38 | 7.578 Ton/Año | Corregimientos de la Loma, Ingenio y Yanancha |
| Artesanías | | | Todas las veredas del Municipio |
| Turismo a campo abierto | | | Asociación de Turismo Ancuya, Sol y Encanto |

FUENTE: UMATA 2011

La información aquí suministrada muestra como esta estructurada la producción agropecuaria del municipio y en ese orden de ideas como el cultivo de caña tiene un renglón significativo para la generación de ingresos, tanto de los agricultores como del empleo informal que a través de los jornales genera. Al respecto una Ha de caña genera 100 jornales y 35 empleos directos.



Plan de Desarrollo 2012 - 2015
"Ideas Nuevas Tiempos Mejores"

El municipio de Ancuya es el segundo productor de panela a nivel del departamento de Nariño, con un área sembrada en caña de 2.701 hectáreas de acuerdo a la información del cuadro anterior, al igual que dentro de esta trabajo se dedican aproximadamente 700 familias del municipio, se cuenta aproximadamente con 38 trapiches los cuales se encuentran en su mayoría en malas condiciones de acuerdo a las exigencias de la resolución 779 de marzo del 2006. Con una producción que oscila entre las 6 y 8 toneladas de panela por semana de molienda de acuerdo a la capacidad instalado de cada trapiches. Los cuales están aglomerados en 3 zonas que son Yanancha, La Loma Y El Ingenio, atreviéndonos a decir que en estas zonas hay un sobrante de trapiches que pueden hacer falta en otras zonas del municipio.

En el municipio contamos con 36 trapiches que pueden estar produciendo, sin tener en cuenta la distribución geográfica de estos, si no el área sembrada en caña del municipio, a cada trapiche le correspondería un área de 46.7 hectáreas que debe procesar cada uno durante un año, lo que creemos que es un área adecuada para los trapiches que actualmente existen en este municipio.

Existen en el Municipio un total de 16 Asociación agropecuarias, según información de la oficina UMATA, las cuales esta legalmente constituida y en funcionamiento.

El Municipio de Ancuya cuenta con 141 establecimientos de actividad económica.

Cuadro No 32 Estructura Establecimientos Económicos 2011

| | CANTIDAD | PORCENTAJE |
|--------------|-----------------|-------------------|
| Industria | 61 | 43,8% |
| Comercio | 32 | 22,1% |
| Servicios | 30 | 22,1% |
| Otros | 17 | 11,9% |
| Total | 141 | 100% |

FUENTE: Secretaria de Planeación Municipal

La información del cuadro anterior indica que existe una cantidad d

Plan de Desarrollo 2012 - 2015
"Ideas Nuevas Tiempos Mejores"

importante de establecimientos industriales, en donde están ubicados los trapiches y otros de manufacturas. Así mismo el sector comercio tiene una importante participación dentro de la estructura.

2.3.15 Comunicaciones y Tecnologías de Información

El acceso a internet en el Municipio es muy limitado, en el caso del sector educativo solo las 4 Instituciones Educativas cuentan con este servicio, en las cuales existe una conexión para 85 equipos, por otro lado en la Alcaldía Municipal no se cuenta con el servicio de internet permanente para todas las oficinas de la entidad.

Los centros de internet particulares son 4 en el Municipio, los cuales al igual que el resto de servicio es muy limitado y la cobertura es muy baja en cuanto a la señal.

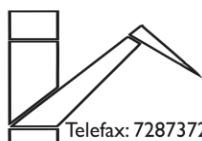
El servicio telefónico en el Municipio es prestado por Telefónica Telecom. Los servicios que se prestan en la cabecera municipal y en algunas veredas se hacen a través de redes de propiedad de la empresa, los servicios son exclusivamente telefonía local que no puede ser utilizada para los servicios de Internet banda ancha o similar.

Existen en el Municipio un total de 64 líneas telefónicas, según registros de la empresa que presta este servicio, estas se distribuyen en la totalidad de la extensión de Ancuya y son utilizadas por muchas instituciones del orden privado y publico como Instituciones educativas, Cedenar, entre otras.

2.3.16 Equipamiento Municipal

2.3.16.1 Plaza de Mercado

La plaza de mercado funciona en un área aproximada de 2.200 m², espacio insuficiente dado la gran dinámica comercial experimentada, factor que le otorga la categoría de mercado regional al cual confluyen comerciantes provenientes de Pasto, Ipiales, Túquerres, Guaitarilla y Sandoná. Los vendedores de productos manufacturados utilizan una nave



Plan de Desarrollo 2012 - 2015
"Ideas Nuevas Tiempos Mejores"

de estructura metálica con cubierta de eternit que pose un área de 250 m², el resto de comerciantes realiza sus operaciones de mercadeo a campo abierto, actividades que se desarrollan el día domingo. Durante los días restantes las instalaciones son aprovechadas para desarrollar actividades deportivas aprovechando las canchas múltiples de baloncesto y microfútbol construidas dentro de la misma.

En esta plaza se ejecutó un proyecto para la cubierta de aproximadamente 45% de la plaza, no es conveniente realizar divisiones o stands para los vendedores de la plaza de mercado porque el lugar también es centro de deporte y recreación entre los días lunes a viernes, se debe gestionar la realización de aproximadamente 20% la cubierta restante; la plaza de mercado se encuentra ocupada en su capacidad máxima.

2.3.16.2 Matadero Municipal

También contamos con un matadero, ubicado en la carrera primera entre calle tercera y cuarta; en el momento se lo utiliza los días domingos para la venta de carne y demás partes del animal, pero no se encuentra habilitado para el sacrificio de los animales.

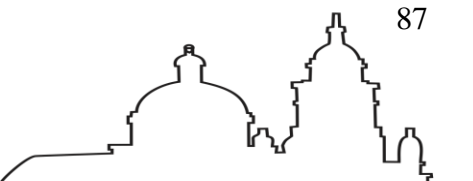
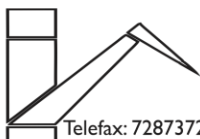
Se requiere de la adecuación de unas instalaciones técnicas con condiciones para el sacrificio de animales, las cuales deben ser ubicadas por fuera del casco urbano del Municipio, evitando problemas de contaminación ambiental y salud pública para la comunidad.

2.3.16.3 Parque Central

El parque municipal se encuentra entre la calle segunda y tercera y entre la carrera tercera y cuarta, se encuentra en buen estado pero presenta poca cobertura, no cuenta con las suficientes bancas y depósitos de basura.

2.3.17 Infraestructura Económica

Esta es entendida como la infraestructura que necesaria para desarrollar la actividad productiva sin dificultades, aquí se habla de las vías,



Plan de Desarrollo 2012 - 2015
"Ideas Nuevas Tiempos Mejores"

transporte, electrificación, esta infraestructura es básica para que la actividad económica funcione adecuadamente y no se presenten desviaciones, que a la postre afectan el nivel de precios de los productos, los fletes de transporte, costos de producción y por ende la rentabilidad de los agricultores.

2.3.17.1 Infraestructura Vial

La infraestructura vial del Municipio consta de carreteras denominadas de tipo secundario y terciario, de acuerdo a lo anterior se entiende que para el caso de las vías de carácter secundario, es el ente territorial Departamental es decir la Gobernación de Nariño quien debe responder en convenio con el Municipio por el mantenimiento de estas.

2.3.17.2 Vías Rurales

A continuación se describe las vías que integran el municipio de Ancuya, para lo cual se indica el nombre de la vía, la entidad responsable, su longitud pavimentada o en afirmado y su longitud total y el estado actual. Para el municipio de Ancuya a la fecha de Marzo de 2012 las vías rurales son en su totalidad en afirmado.

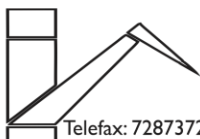
Cuadro No 33 Vías Secundarias a Cargo del Departamento

| NOMBRE DE LA VIA | ENTIDAD RESPONS. | MPIO | LONGITUD PAVIMENTO | LONGITUD AFIRMADO | LONG TOTAL | ESTADO A LA FECHA |
|--------------------------------|------------------|--------------|--------------------|-------------------|----------------|-------------------|
| ANCUYA-PUENTE EDUARDO CAVIEDES | DPTO | ANCUYA | | 8,0 | 8,0 | REGULAR |
| ANCUYA-LA LOMA-CRUZ DE MAYO | DPTO | ANCUYA | | 10,40 | 10,40 | REGULAR |
| ANCUYA-SANTO DOMINGO | DPTO | ANCUYA | | 16,5 | 16,5 | BUENA |
| ANCUYA-EMPATE | DPTO | ANCUYA | | 8,70 | 8,70 | BUENA |
| ANCUYA-PUENTE EDUARDO SANTOS | DPTO | ANCUYA | | 4,00 | 4,00 | BUENA |
| | | TOTAL | 0,00 | 47,60 | 47,6,50 | |

FUENTE: Coordinación Obras Públicas

Cuadro No 34 Vías Terciarias a Cargo del INVIAS

| NOMBRE DE LA VIA | ENTIDAD RESPONS. | MPIO | LONGITUD PAVIMENTO | LONGITUD AFIRMADO | LONG TOTAL | ESTADO A LA FECHA |
|----------------------|-----------------------|--------|--------------------|-------------------|------------|-------------------|
| LOMA-ARADA-MACASCruz | INVIAS RED TERCIAARIA | ANCUYA | | 8,00 | 8,00 | MALO |



Plan de Desarrollo 2012 - 2015
"Ideas Nuevas Tiempos Mejores"

| | | | | | | |
|---------------------------|----------------------|--------------|-------------|--------------|--------------|---------|
| INGENIO-GUAMUPAG-GUAYABAL | INVIAS RED TERCIARIA | ANCUYA | | 3,20 | 3,20 | REGULAR |
| MACASCruz-CRUZ DE MAYO | INVIAS RED TERCIARIA | ANCUYA | | 5,00 | 5,00 | REGULAR |
| EL BALCON-SAN PEDRO | INVIAS RED TERCIARIA | ANCUYA | | 1,80 | 1,80 | BUENO |
| PEDREGAL-COCHA BLANCA | INVIAS RED TERCIARIA | ANCUYA | | 3,80 | 3,80 | MALO |
| EL LIMONAL-EL ROSARIO | INVIAS RED TERCIARIA | ANCUYA | | 5,10 | 5,10 | MALO |
| | | TOTAL | 0,00 | 26,90 | 26,90 | |

FUENTE: Coordinación Obras Públicas

Cuadro No 35 Vías Terciarias a Cargo del Municipio

| NOMBRE DE LA VIA | ENTIDAD RESPONS. | MPIO | LONGITUD PAVIMENTO | LONGITUD AFIRMADO | LONG TOTAL | ESTADO A LA FECHA |
|-----------------------|------------------|--------------|--------------------|-------------------|--------------|-------------------|
| YANANCHA- LA QUINUA | MPIO | ANCUYA | | 1,50 | 1,50 | REGULAR |
| CRUZ DE MAYO-CEBALLOS | MPIO | ANCUYA | | 1,10 | 1,10 | MALO |
| INDO-COLLAL | MPIO | ANCUYA | | 1,80 | 1,80 | MALO |
| EL EMPATE-SAN LUIS | MPIO | ANCUYA | | 3,00 | 3,00 | REGULAR |
| EL LIMONA-EL GUADUAL | MPIO | ANCUYA | | 2,00 | 2,00 | REGULAR |
| ANCUYA-EL LLANO | MPIO | ANCUYA | | 2,00 | 2,00 | REGULAR |
| AHUMADA-GERMAN | MPIO | ANCUYA | | 2,80 | 2,80 | MALO |
| | | TOTAL | 0,00 | 14,20 | 14,20 | |

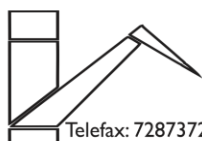
FUENTE: Coordinación Obras Públicas

Acorde al estado de las vías mencionado anteriormente, se requieren de atención para mantenimiento en cuanto a: limpieza de alcantarillas, conformación de cunetas, encoles y descoles, recebo y construcción de obras de arte, estructuras para estabilizar la banca como muros de contención, gaviones.

Las vías que necesitan atención de manera más urgente son: Ancuya – Ahumada, Ancuya – La Granja, Ancuya – La Loma – Cruz de Mayo, La Loma – Arada – Macas Cruz. Lo anteriormente sin perder la importancia que las demás presentan y la necesidad de ser mejoradas.

2.3.17.3 Vías Urbanas

El casco Urbano cuenta con aproximadamente un 35 % de vías pavimentadas y las restantes se encuentran en afirmado. A la fecha no se cuenta con la discriminación de estas vías con sus respectivas longitudes.



Plan de Desarrollo 2012 - 2015
"Ideas Nuevas Tiempos Mejores"

2.3.17.4 Electrificación

Este servicio es esencial para el desarrollo de las actividades económicas de cualquier localidad o zona, puesto que es la fuente de energía para la maquinaria y demás equipos requeridos para la transformación industrial, por su parte el servicio de energía eléctrica en Ancuya como en todo el departamento de Nariño está bajo la responsabilidad de CEDENAR S.A. ESP.

Cuadro No 36 Cobertura Electrificación 2011

| | TOTAL | COBERTURA | PORCENTAJE COBERTURA | VIVIENDAS SIN ELECTRIFICACIÓN | PORCENTAJE |
|-------------|-------|-----------|----------------------|-------------------------------|------------|
| Zona Urbana | 530 | 529 | 99,81% | 1 | 0,19% |
| Zona Rural | 1.747 | 1651 | 94,50% | 96 | 5,50% |
| Total | 2.277 | 2180 | 95,74% | 97 | 4,26% |

FUENTE: Secretaria De Planeación e Infraestructura

En el año 2.011 no se formularon, ni implementaron proyectos de electrificación. Así mismo se deja claro que las actividades pendientes por realizar en el Municipio tienen que ver con el alumbrado público, el cual está en muy mal estado de mantenimiento y hay carencia de muchas lámparas de los postes ya existentes.

Los proyectos de electrificación deben atender 97 viviendas casi en su totalidad en la zona rural.

2.3.17.5 Transporte

En el municipio de Ancuya no hay ninguna empresa prestadora de servicio de transporte público, ni urbano ni rural; hay empresas intermunicipales que cubren las veredas que se encuentran en su trayecto.

Por tal motivo el transporte lo realizan vehículos particulares, quienes manejan discrecionalmente lo relacionado con horarios y tarifas.

Empresas Prestadoras del servicio de transporte:

Plan de Desarrollo 2012 - 2015
"Ideas Nuevas Tiempos Mejores"

| | | |
|---|--|---|
| 3 | Transandoná: | 8 Buses/Busetas |
| 4 | Rutas del sur: | 2 Busetas |
| 5 | Expreso San Juan de Pasto: | 2 Vans |
| 6 | Diferentes Empresas (Transandona, Suroccidente, San Juan De Pasto) | Rutas Del Sur, Expreso 14 camionetas |

En total hay 25 Vehículos de transporte público.

Horarios:

Transandona :

Pasto–Sandona– Ancuya: 5:45am- 8:00am-10:00am-1:00pm-3:00pm-4:00pm

Ancuya – Sandona – Pasto: 6:00am-7:00am-9:00am-1:00pm-3:00pm

Pasto – Guaitarilla – Ancuya: 5:45am-2:30pm

Ancuya – Guaitarilla – Pasto: 4:45am-1:00pm

Rutas del sur:

Pasto – Sandoná – Ancuya 12:15pm 2:30pm

Ancuya – Sandoná – Pasto 5:45am 6:30pm

Expreso San Juan de Pasto:

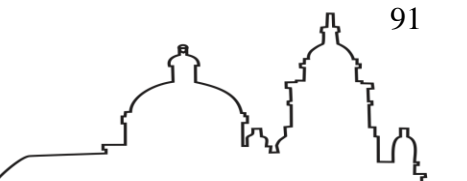
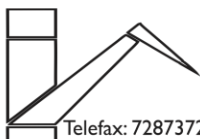
Ancuya – Sandoná – Pasto 6:00am

Pasto – Sandoná – Ancuya 4:00pm

Transandoná y Rutas del sur: Camionetas por cupos

Precios:

| | | | |
|----------------------|---------|---------------------|---------|
| Ancuya – Sandoná: | \$3.000 | Ancuya – La Palma | \$2.000 |
| Ancuya – Yananchá | \$1.000 | Ancuya – Macas Cruz | \$2.000 |
| Ancuya – El Pedregal | \$500 | Ancuya – Cujacal | \$1.500 |
| Ancuya – El Ingenio | \$1.000 | Ancuya – Indo | \$1.500 |
| Ancuya – Santa Rosa | \$1.000 | | |
| Ancuya – Balcón | \$1.500 | | |



Plan de Desarrollo 2012 - 2015
"Ideas Nuevas Tiempos Mejores"

Aunque no exista una empresa de transporte que se encargue en el Municipio, la comunidad esta acostumbrada y habituada al horario, precios y condiciones de los vehículos que prestan actualmente el servicio.

2.3.18 Recursos Naturales y Gestión Ambiental

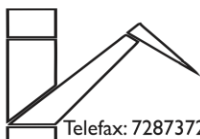
2.3.18.1 Recurso – Hídrico Cuencas

La preservación y conservación del medio ambiente se considera como una de las principales acciones a tratar en el cuatrienio debido a que es la base física en donde se asienta la comunidad y el medio donde adquieren los principales bienes y servicios ambientales para su subsistencia.

En el municipio el mayor aprovechamiento lo hace de las fuentes hídricas, se destacan las siguientes:

Cuadro No 37 Microcuencas del Municipio

| SUBCUENCA | MICROCUEENCA | CORRIENTES | AREA | |
|-------------|---|--|---------|-------|
| | | | Has | % |
| RÍOGUAITARA | RÍO PAPAYAL | Q. Imbuerán Q. Macal – Tuznian Q. El Salado Q. Guarangal Q. de Piedras Q. El Mirador Q. Germán Q. Grande Q. Chiquita Q. Macas | 2.944-0 | 42.30 |
| | QUEBRADA LAS ANIMAS | Q. La Laguna | 669-0 | 9.60 |
| | QUEBRADA HONDA | Q. Seca Q. Los Berros | 564-0 | 8.10 |
| | QUEBRADA SANTA ROSA | Q. El Moquillo | 475-0 | 6.80 |
| | QUEBRADA EL MUERTO | | 380-0 | 5.40 |
| | QUEBRADA EL BARRANCO, MIRA, EL SALTO | | 641-0 | 9.20 |



Plan de Desarrollo 2012 - 2015
"Ideas Nuevas Tiempos Mejores"

| | | | | |
|--|--------------------------------------|---|----------------|------------|
| | RÍO GUÁITARA – CORRIENTES MENORES | Q. La Clueca Q. Chiguan Q. El Limonal | 1.288-0 | 18.60 |
| | TOTAL | | 6.964-0 | 100 |

FUENTE: EOT

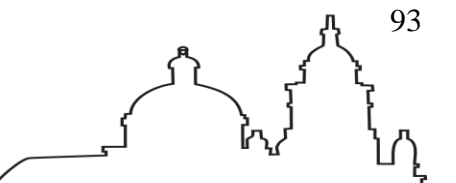
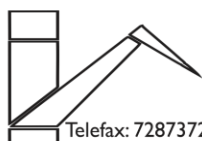
La principal cuenca que se encuentra en el Municipio de Ancyua es la cuenca media del río Guáitara, la cual recorre en sentido sur-norte desde el municipio de Guaitarilla hasta el municipio de Linares por el sector oriental.

En el Municipio de Ancyua se encuentran siete (7) microcuencas de vital importancia para toda su población. Todas las microcuencas poseen sus corrientes hídricas tributarias que incrementan favorablemente los volúmenes de agua especialmente para las fuentes que abastecen los acueductos veredales, y el principal del casco urbano. De acuerdo con su ocupación territorial en su orden se encuentran microcuencas Río Guáitara y corrientes menores con 1.288 has, quebrada Las Animas con 669 ha; quebradas Barranco, Mirador o el Salto con 641 has; quebrada Honda con 564 ha; quebrada Santa Rosa con 475 ha, quebrada el Muerto con 380 ha.

En términos generales se puede decir que la hidrografía del municipio, dentro de sus siete microcuencas zonificadas y debidamente sectorizadas se encuentra bien distribuidas y dan cobertura para cubrir las necesidades de la población; exceptuando zonas en donde hay algunas limitaciones de agua; especialmente Puente Tierra y Partidero que toman el agua de una fuente de agua del municipio de Samaniego, sin embargo las comunidades han colaborado para algunas reforestaciones del municipio de Samaniego. Cabe resalte que el volumen de agua generado por estas microcuencas se ve afectado por la tala indiscriminada, la deforestación y el uso de esta agua para riego disminuye su caudal para el abastecimiento de los acueductos.¹

Las fuentes hídricas más representativas del municipio son:

¹ Diagnostico Ambiental Ancyua, 2010



Plan de Desarrollo 2012 - 2015
"Ideas Nuevas Tiempos Mejores"

- Subcuenca Media Del Rio Güaitara
- Microcuenca Rio Papayal
- Quebrada Macas Cruz
- Quebrada Chiquita
- Quebrada Grande
- Quebrada Germán
- Quebrada el Mirador
- Quebrada Las Piedras o Yangapollo
- Quebrada Guarango
- Quebrada El Salado
- Quebrada Tusnian
- Quebrada Imbueran
- Quebrada Macal
- Quebrada Bocanegra

2.3.18.2 Bosques

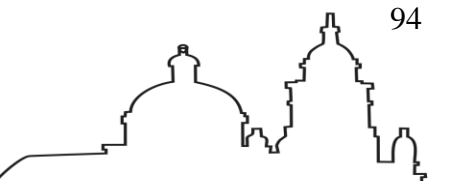
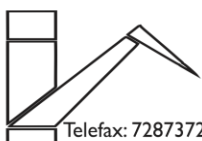
Los bosques en el municipio se sitúan en la parte alta, como producto de la tala indiscriminada para la extracción de madera, los bosques se han visto altamente afectados.

La categorización de los bosques más representativos es:

- Unidad Andino Húmedo –Bosque Húmedo Montano Bajo (bh-MB)
- Unidad Andino Semihúmedo – Bosque Húmedo Premontano (bh-PM)
- Unidad Andino Semiárido – Bosque Seco Premontano (bs-PM)

Las acciones entrópicas como la tala indiscriminada para la extracción de madera ha ampliado la frontera agrícola y afectado los bosques nativos en consecuencia existen áreas ampliamente dominadas por paisajes transformados, en las que aparecen algunos fragmentos dispersos de los ecosistemas originales. Las acciones de respuesta son escasas y de delimitada acción, en los últimos años solo se han adquirido 1.5 Ha/año, en promedio.

2.3.18.3 Suelos



Plan de Desarrollo 2012 - 2015
"Ideas Nuevas Tiempos Mejores"

Los suelos del municipio de Ancuya se utilizan en prácticas de agricultura y ganadería, sin seguir pautas ecológicas y técnicas que permitan la conservación de los mismos, el equilibrio del ecosistema y la obtención de los beneficios económicos. Por tal razón se ha deteriorado apreciablemente la calidad del medio en muchas zonas.

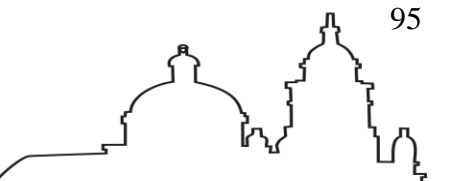
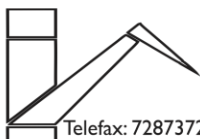
Existen en el Municipio la siguiente clase de suelos:

- **Suelo de clima frío y húmedo**

- Laderas de Montaña
- Suelos de ladera de montaña con pendientes 25-50% y erosión moderada TTde1 perfil N-S
- Suelos de ladera de montaña con pendientes 50-75% y erosión ligera TTf1 perfil p-372
- Pie de Montaña
- Consocoación TUQUERRES (TU)
- Suelos de pie de ladera con pendiente 3-7%. Suelo Túquerres TUbc perfil N-23

- **Suelos de clima medio y húmedo**

- Laderas de Montaña
- Asociación INGENIO- Bellavista (IN)
- Suelos de laderas de montaña con pendientes 50-75% y erosión ligera suelo INGENIO INef1, perfil N-1
- Suelos de laderas de montaña con pendientes 50-75% y erosión moderada suelo Balcón INef2
- Abanicos
- Suelo Ancuya (Entic Hapludoll)
- Coluvios
- Suelos Coluviales con pendientes 7-12%
- Suelo VEREDA Anbc (Typic hapludoll)
- Suelos coluviales con pendientes 12-25-50%
- Suelo ANCUYA ANcd1 (Typic Hapludoll)



Plan de Desarrollo 2012 - 2015
"Ideas Nuevas Tiempos Mejores"

• **Suelos de Clima Medio Seco**

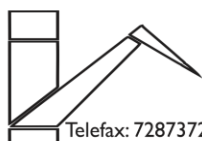
- Terrazas Aluviales con Influencia Coluvial
- Asociación GARABITA-Papayal (GP)
- Suelo PAPAYAL GPC1 (Typic Argiustoll)
- Suelo PAPAYAL GPd2 (Typic Argiustoll)
- Laderas Muy Disectadas
- Suelo JANACATU JGf3 (Typic Ustorthent)
- Misceláneo de Cárvacas MC

En el municipio existen aproximadamente unos 30 lotes de diversas dimensiones en Ha que han sido comprados para diferentes fines desde el año 1995 a 2010, como la reforestación, apertura de vías, mejoramiento de cultivos, entre otros, pero que requieren ser legalizados, muchos de estos cuentan con falsa tradición, otros no tienen registro en la oficina de instrumentos públicos y otros no tiene escritura publica. Esto implica que se requiere trabajar arduamente en legalización de predios como una fuente de creación de valor en el Municipio, ya que esto incrementa los activos fijos de la Alcaldía y permite direccionar acciones en los diferentes sectores en estos predios.

2.3.18.4 Flora

La flora nativa en el municipio de Ancuya se caracteriza por pertenecer a tres pisos bioclimáticos, páramo bajo o subpáramo al sur occidente, frío y medio; esta situación es muy importante toda vez que la naturaleza nos brinda una mayor biodiversidad de la flora y la fauna; ya que las dos temas guardan estrecha relación y siendo complementarios entre sí.

En términos generales se puede decir que los recursos de la flora nativa del municipio ha sufrido un alto grado de deterioro, es decir que de manera constante y progresiva, día a día las deforestaciones han disminuido notoriamente a nuestros bosques nativos, afectando consecuentemente a las fuentes de agua en su cantidad y calidad; así mismo la tala de bosques en zonas de alta pendiente han perjudicado al



Plan de Desarrollo 2012 - 2015
"Ideas Nuevas Tiempos Mejores"

paisaje natural provocando grandes derrumbes y deslizamientos de tierra ocasionando procesos erosivos y catastróficos naturales, por represamiento de ríos y quebradas. De igual manera la desmedida intensión de ampliar el sector agropecuario, es, ha sido, y será una de las causas para que nuestra vegetación nativa desaparezca; en Ancuya el cultivo de caña lo han difundido a gran escala; al punto que siembran caña en zonas marginales dado la altura o altitud; y para lograrlo le están robando espacio a la naturaleza, en terrenos que deben considerarse de protección dado sus pendientes y algunos afloramientos hídricos.

2.3.18.5 Fauna

El municipio de Ancuya posee una vida faunística aceptable, guardando la proporción con sus recursos de la flora nativa; es decir contamos con especies de fauna y avifauna en toda la geografía municipal. Sin embargo la constante presión a la naturaleza a través del tiempo con el ánimo de hacer productivos, zonas que tiene otra vocación llámese forestal o de reserva natural han ido desapareciendo conjuntamente los recursos flora y fauna; por lo que es preocupante la permanencia de especímenes propios de la región como el Curillo, El Colibrí, La Perdiz, La Pava de Montaña, El Cusumbe, entre otros.

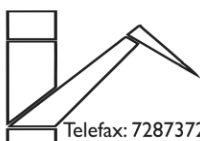
Por estas consideraciones del mal uso del recurso flora, creemos que es tarea de toda la comunidad y sus autoridades, propender por darle un manejo solidario a la naturaleza y su medio ambiente, porque la vida faunística depende exclusivamente del medio natural, suelo, agua, bosque; donde estos elementos falten desaparecen todas las especies de nuestra fauna nariñense y colombiana.

2.3.19 Agua Potable y Saneamiento Básico

2.3.19.1 Acueducto

- **Acueducto Urbano**

El servicio de acueducto es prestado a través de la Unidad de Servicios Públicos Domiciliarios, cuenta con 626 suscriptores conectados a la red



Plan de Desarrollo 2012 - 2015
"Ideas Nuevas Tiempos Mejores"

en un tramo de 8 kilómetros, para una cobertura del 100%, la disponibilidad del servicio es de 24 horas al día

Según el ISDN la cobertura del servicio de acueducto en el área rural del Municipio de Ancuya es del 80%. Las aguas de todos estos abastos y depósitos rurales se reciben y recogen de las fuentes en forma directa y son entregados a los habitantes sin ningún tratamiento que mejore o garantice la su potabilidad. La falta de una cobertura del 100% y el adecuado tratamiento, ocasiona problemas de salud y aumento del as tasas de morbilidad.

- **Acueductos Rurales**

Acueducto Rural Regional La Loma: atiende la demanda de agua potable de 12 veredas, entre las que están Macas Cruz, Guarangal, Chorrillo, Boyera Lucero, La Arada, La Loma, Las Paredes y El Placer. La población estimada de beneficiarios es de 407 familias.

Otros acueductos en el sector rural.

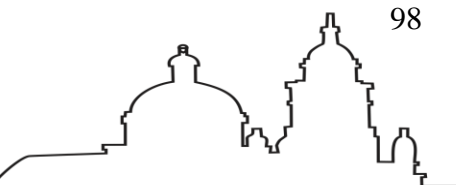
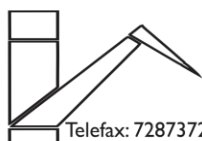
En el área rural se cuenta con 16 acueductos comunitarios y 28 abastos de agua, los que funcionan por gravedad, entre las poblaciones más importantes que disponen de un sistema de acueducto se encuentran:

La población del sector de El Llano, estimada en 56 familias, se abastece de agua de la quebrada Honda ubicada en la vereda El ingenio.

La población del sector de El Ingenio, estimada en 28 familias, se abastece de agua de la Santa Rosa localizada en la vereda El Ingenio.

Los habitantes de la Pedregal, estimada en 66 familias, se sirven de una fuente reconocida como quebrada La Chorrera ubicada en la misma vereda.

Los pobladores de La Palma y San Luis, estimados en 19 familias, se abastecen de la quebrada La Clueca límite al norte del Municipio.



Plan de Desarrollo 2012 - 2015
"Ideas Nuevas Tiempos Mejores"

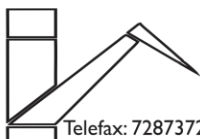
Los habitantes de las veredas Balcón y San Pedro, estimados en 24 familias, utilizan para su consumo aguas de la quebrada El Minero.

La población del sector de Cocha Blanca, estimada en 79 familias, se abastece de agua de la quebrada Potrerillo.

Los habitantes de Yunga Pollo, estimados en 19 familias, se sirven de una fuente reconocida con el mismo nombre, ubicada en la misma vereda.

Cuadro No 38 Fuente de Obtención del Agua para Consumo Humano por Persona Rural

| VEREDA | 1/* | 2 | 5 | 9 |
|-------------------|------------|----------|----------|----------|
| Balcón | 128 | | | |
| Casa Vieja | 133 | | 2 | |
| Cocha blanca | 266 | | | |
| Cruz de mayo | 263 | | 14 | |
| Cujacal | 86 | | | |
| Balcon indo | 85 | | | |
| Collal | 146 | | | |
| Chorrillo | 82 | | | |
| Guadual | 89 | | | |
| Lucero | 102 | | | |
| Llano | 216 | | | 4 |
| Pedregal | 324 | | | |
| Placer | 108 | | 13 | 7 |
| Rosario | 134 | | 14 | |
| Tablón | 100 | | 15 | |
| Estanco Barrancas | 81 | | | |
| Germán | 58 | | 13 | |
| Guapumag | 8 | | 11 | |
| Guayabal | 56 | | | |
| Ingenio | 409 | | 2 | |
| Indo Centro | 73 | | | |
| Aguada | 14 | | 1 | |
| Arada | 231 | | | |

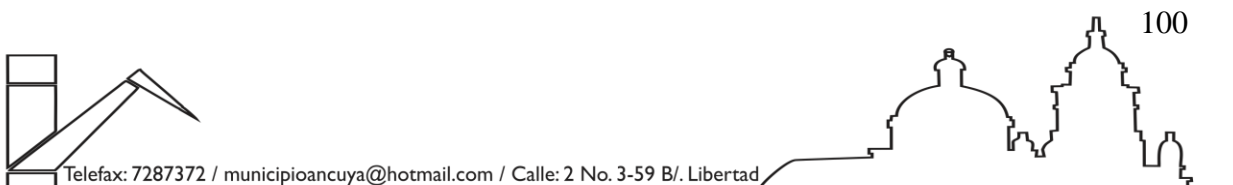


Plan de Desarrollo 2012 - 2015
"Ideas Nuevas Tiempos Mejores"

| | | | | |
|---|-------------|----------|------------|-----------|
| Boyera | 110 | | | 5 |
| Floresta | 60 | | | |
| Palma | 97 | | 3 | |
| Paredes | 57 | | | 4 |
| Limal | 79 | | 1 | |
| Loma | 450 | | | 8 |
| Progreso | 150 | | 5 | |
| Pozuelos | 30 | | | |
| Macascruz | 212 | | | |
| Mira | 54 | | | |
| Piedra Larga | 124 | | 11 | 4 |
| Puente tierra | 7 | | | |
| Quinua | 230 | | 1 | 16 |
| San Antonio | 160 | | 3 | |
| San Luis Grande | 80 | | | 1 |
| San Luis Chiquito | 37 | | | 7 |
| San Vicente Indo | 143 | | | |
| San Vicente Ingenio | 72 | | | |
| Santa Rosa Ingenio | 112 | 1 | | |
| Santa Rosa Indo | 201 | | 7 | 3 |
| Santo Domingo | 4 | | | |
| Yananchá | 324 | | | |
| Ceballos | 121 | 2 | | 3 |
| Tuznián | 32 | | 3 | 3 |
| Guarangel | 50 | | | |
| TOTAL | 6188 | 3 | 119 | 65 |
| /* 1 Acueducto / 2 Pozo con bomba / 3 Pozo sin bomba, jagüey / 4 Agua lluvia / 5 Río, quebrada, manantial, nacimiento / 6 Pila pública / 7 Carro tanque / 8 Aguatero / 9 Donación | | | | |

FUENTE: OFICINA SISBEN

2.3.19.2 Alcantarillado



Plan de Desarrollo 2012 - 2015
"Ideas Nuevas Tiempos Mejores"

- **Alcantarillado Urbano**

El municipio cuenta con un alcantarillado de sistema convencional mixto, el cual funciona con un sistema de recolectores principales con un diámetro de 8", conectados a una red de 4.729 metros lineales, con 53 cámaras de registro y dos emisarios finales que evalúan las aguas servidas domesticas y las pluviales, las redes domiciliarias están conectadas con tubería de 6" y 4" de diámetro con una cobertura de 98.09%.

En el municipio de Ancuya tenemos 626 usuarios de los cuales 371 usuarios son de extracto 1, 225 son de extracto 2, 5 usuarios son comerciales, 23 oficiales y 2 industriales.

- **Alcantarillado Rural**

El sector rural carece en su totalidad de sistemas de alcantarillado y disposición adecuada de excretas. De un total de 1.747 viviendas, solo 553 viviendas disponen de pozos sépticos (que no siempre incluyen redes de campos de infiltración), 200 disponen de letrinas y los habitantes del resto de viviendas 993 deben realizarlo a campo abierto generando un alto grado de contaminación.

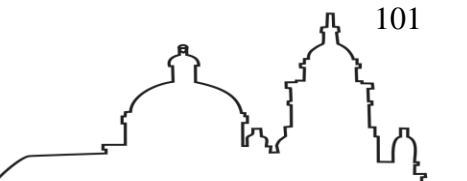
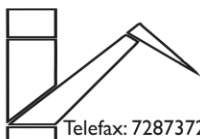
La mayor contaminación en la zona rural se presenta por la falta de alcantarillado, las aguas en algunos sectores son vertidas por acequias que se convierte en un foco de infección, contaminado el suelo y fuentes hídricas cercanas².

2.3.19.3 Residuos Sólidos (Basuras)

- **Residuos Sólidos Urbanos**

Este servicio es prestado a través de la Unidad de Servicios Públicos Domiciliarios, actualmente el municipio de Ancuya realiza la disposición

² Ibídem



Plan de Desarrollo 2012 - 2015
"Ideas Nuevas Tiempos Mejores"

final de los residuos sólidos urbanos en un microrelleno situado en el sector el llano.

Según información de la Unidad de Servicios Públicos, el municipio de Ancuya de acuerdo a la caracterización realizada en el plan de gestión integral de residuos sólidos Urbanos tienen una producción de 0,46 Kg/vivienda-día de esta manera la producción diaria de basuras es de 474,2 Kg para el año 2011 que va al relleno sanitario, es decir 14,23 toneladas mes.

La caracterización de los desechos físicos de los residuos del casco urbano del Municipio de Ancuya arroja que el componente orgánico tiene un 76,38 distribuido en residuos de alimentos del 51.38%, seguido por los residuos agrícolas del 15% y podas y cortes de prado del 10%.

En cuanto al tipo de basuras el material inorgánico está compuesto por el 2.09% para el papel y cartón, el vidrio 2.09%, el plástico 0.5%, metales 0.59% y otros aprovechables del 0.15% para un total de 5.42%.

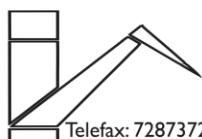
El otro tipo de residuos lo componen los residuos no aprovechables con un valor de 18.20% dando como resultado el 100% de los residuos.

- **Residuos Sólidos Rurales**

En el sector rural no existe el servicio los habitantes se ven obligados en la mayoría de los casos a arrojar sus basuras a los ríos y quebradas, aumentando las condiciones de deterioro del ambiente y los recursos naturales del territorio municipal y regional. Otros arrojan los residuos sólidos orgánicos en las huertas utilizándolos como abonos.

Cuadro No 39 Línea Base Agua Potable y Saneamiento Básico

| SECTORIAL | INDICADORES SECTORIALES | LÍNEA BASE |
|---------------------------------|--|-------------------|
| Cobertura de Servicios Públicos | Población (Personas) sin Servicio de Acueducto Zona Urbana | 0,0 |
| | Población (Personas) sin Servicio de Acueducto Zona Rural | 1.640 |



Plan de Desarrollo 2012 - 2015
"Ideas Nuevas Tiempos Mejores"

| | | |
|---|---|-------|
| | Población (Personas) sin Servicio de Alcantarillado Zona Urbana | 35 |
| | Población (Personas) sin Servicio de Alcantarillado Zona Rural | 6.479 |
| | Población (Personas) sin Servicio de Aseo Zona Urbana | 0,0 |
| Calidad del agua para consumo humano | Índice de Riesgo de la Calidad del Agua para Consumo Humano, IRCA. | 56%* |
| Gestión ambiental en la prestación de los servicios de agua y saneamiento | Porcentaje de Aguas Residuales Tratadas | 0% |
| | Porcentaje de residuos sólidos generados, que son dispuestos de manera adecuada en rellenos sanitarios u otro sistema de tratamiento. | 100% |
| Estado de la prestación de los servicios públicos. | Población atendida con un prestador de servicios públicos de acueducto, alcantarillado y aseo registrado en el RUPS ((Registro Único de Prestadores de Servicios Públicos de la SSPD) | 0,0** |
| | Porcentaje de procesos de gestión cumplidos con los requisitos de Ley. | 20% |

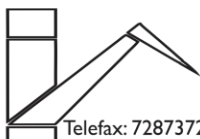
FUENTE: Esta Investigación

/* La información detallada sobre el índice IRCA sobre calidad de agua, discriminada por cada uno de los acueductos, se evidencia en el cuadro No 9 en la parte del subsector Salud Ambiental, este es el promedio de los resultados encontrados en todos los acueductos, aunque la mayoría muestra índices por encima de este promedio, existen algunos que su índice es 0%, lo cual es muy positivo para la comunidad que se beneficia de este acueducto.

** La Unidad de Servicios Públicos del Municipio, funciona y presta el servicio al 100% de habitantes del casco urbano y centros poblados, esta en trámite el registro ante el RUPS, por lo cual la población es cero.

2.3.20 Gestión Integral del Riesgo

La presencia o ocurrencia de fenómenos naturales es una constante que se debe ir habituando en la cotidianidad de las comunidades, la severidad de los mismos se ha ido acentuando, así como la frecuencia en su ocurrencia, lo que demuestra que se están presentando unos cambios sustanciales en



Plan de Desarrollo 2012 - 2015
"Ideas Nuevas Tiempos Mejores"

la naturaleza a causa de la descompensación del equilibrio entre los seres humanos y su habitad.

Las fallas geológicas presentes en la zona tienen dirección predominante NNE-SSW, afectando las rocas del grupo diabásico principalmente y secundariamente a la formación Esmita, causa que ha ocasionado la generación de los depósitos coluviales en la parte media-baja de las laderas.

Los trazos de las fallas toman direcciones paralelas a los ríos Papayal y Guáitara y transversal a las quebradas afectadas por flujos de lodo.

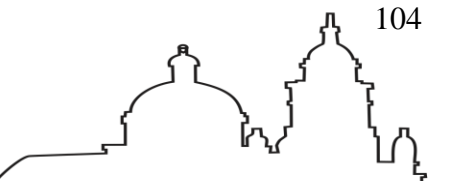
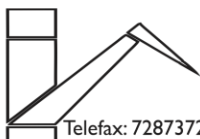
Las rocas se encuentran altamente fracturadas, razón que ha ocasionado su fácil remoción como flujos o deslizamientos. Dicho fenómeno es visible en la parte media alta de la quebrada frisoles sector en el cual se generaron varios deslizamientos.

Los principales rasgos tectónicos de fallamiento en la región la constituyen: Falla Ancuya-El Peñol, Falla Patía Guáitara y la Falla Manchabajoy.

Falla Patía-Guáitara: Perteneciente al sistema de fallas Cauca-Patía controla el cauce del río Guáitara el cual limita al municipio de Ancuya en el extremo oriental. Tienen una orientación predominante N10° -20°E. No se han evidenciado rasgos neotectónicos, sin embargo el gran socavamiento y procesos erosivos intensivos generados sobre el cauce y márgenes del río, sugieren su posible actividad.

Falla Ancuya-El Peñol: Perteneciente de igual forma al sistema de fallas Cauca-Patía, con una orientación aproximada de N20°-25°E, la cual pone en contacto rocas del grupo diabásico (KCd) con rocas de la formación esmita (Tme). En la zona se evidencia por escarpes y silletas entre a vereda el Lucero y el Río Guáitara. Sobre el trazo de falla se presenta una gran intensidad de procesos erosivos que han marcado el paisaje con cicatrices de deslizamiento.

Falla Manchabajoy: Tiene una orientación aproximada de N 40°-45°E. Se puede evidenciar por claras cicatrices y escarpados pendientes que



Plan de Desarrollo 2012 - 2015
"Ideas Nuevas Tiempos Mejores"

limitan la parte sur del casco urbano del municipio de Ancuya; así como también por deslizamientos que se presentan en la parte oriental del mismo (carretera nueva Ancuya-Sandoná).

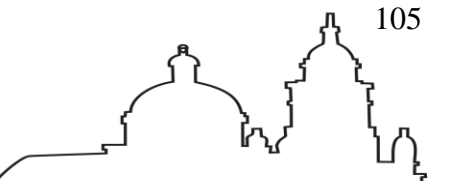
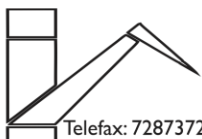
- **Clases de Amenazas**
- **Amenazas por acción antrópica**

A continuación se presentan los diferentes eventos negativos que se pueden presentar por el desarrollo inadecuado de las actividades antrópicas, dentro de los cuales se pueden destacar los incendios forestales.

- **Amenazas por fenómenos naturales**

Las amenazas por eventos naturales se encuentran definidas por los diferentes peligros que los elementos naturales pueden generar peligro al hombre y que se presentan por eventos o agentes externos al mismo. En el municipio de Ancuya se evaluaron las amenazas naturales que se generan por los diferentes aspectos naturales aunque no se puede descartar que en estos eventos se puedan generar o aumentar la frecuencia por la intervención directa o indirecta del hombre. En el municipio se pueden generar diferentes riesgos o amenazas naturales los cuales se enuncian a continuación:

- **Socavación de riberas:** Los principales factores que actúan en la generación de crecidas, son el aporte de materiales y sedimentos de las partes altas a los ríos principales del Municipio por altas precipitaciones. El aumento de caudales de estas corrientes intensifican la socavación de sus riberas, convirtiéndose en uno de los fenómenos más frecuentes que se da en los sectores por donde pasan quebradas a lo largo del Municipio.
- **Movimientos en Masa:** Los sitios con mayor inestabilidad se encuentran sobre el sector de la vía Ancuya – Sandoná en la vereda El Limonal, afectada por deslizamientos traslacionales, puesto que los taludes de los cortes realizados para la construcción de la vía, tienen una pendiente mayor a la que soporta el material para permanecer en



Plan de Desarrollo 2012 - 2015
"Ideas Nuevas Tiempos Mejores"

equilibrio. Es por esta razón, que comúnmente se presentan escurrimientos y flujos de material cuando llega la época invernal.

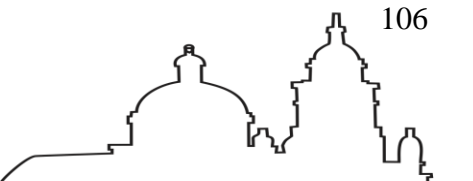
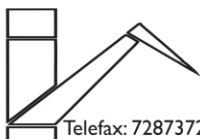
Fenómenos como la reptación, que consiste en movimientos lentos de diferentes sectores de la zona inestable, son evidentes principalmente en zonas altas de esta vereda dando inestabilidad para la construcción del acueducto el cual fue arrasado por un deslizamiento y en el sector de La Loma donde también se han presentado este fenómeno.

- **Inundación:** Debido a las pendientes fuertes presentes en casi toda la zona, el riesgo de inundación es muy bajo. Sin embargo existen zonas que se afectan por la probabilidad de avalanchas por represamiento debido a derrumbes que provoquen los flujos torrenciales puede llegar a ser alta tanto por: fuertes aguaceros, por movimientos sísmicos, o por el principal factor; El Hombre, con la tala excesiva y las posteriores quemas.
- **Amenazas por sismicidad:** El municipio de Ancuya se encuentra dentro de la zona de riesgo sísmico medio alto, por presentarse allí una intensa actividad tectónica evidenciada por un buen número de fallas como Falla Ancuya-El Peñol, Falla Patía Guáitara y la Falla Manchabajoy.

A causa de fenómenos naturales, las amenazas predominantes son las relacionadas con los efectos que generan las lluvias, relacionados con movimientos de remoción en masa, socavamiento de ladera y menor proporción inundaciones con asocio a flujos de lodo y además son recurrentes a lo largo del año, se relacionan con periodos invernales, en 2011 se atendieron 227 arreglos de viviendas y se entregaron 53 subsidios de arriendo, en lo que va corrido del año existen reportes de 120 damnificados, afectaciones a 2 instituciones educativas y 3 acueductos. Estos escenarios de desastres pueden ser prevenidos y atendidos de mejor manera, aunque existen condiciones inherentes al territorio como la geomorfología y la tectónica las actividades humanas son un detonante iniciador en los escenarios de desastre, así como en la creación de estos.

2.3.21 Juntas de Acción Comunal

La información majeadada en este sector es suministrada por la Oficina de



Plan de Desarrollo 2012 - 2015
"Ideas Nuevas Tiempos Mejores"

Desarrollo Comunitario, quien realiza directamente el trabajo de fortalecimiento y acompañamiento a las Juntas de Acción Comunal JAC. En el municipio de Ancuya existen 44 veredas, de las cuales 43 tienen JAC, el caso urbano cuenta con 5 barrios y 3 de estos tienen JAC. Las JAC están conformadas por afiliados y de estos se conforman los comités de trabajo y la Junta Directiva las cuales se conforman de: Presidente, Vicepresidente, tesorero y Secretario, como órgano de control existe un fiscal.

Acorde a los estatutos las JAC se reúnen entre 3 y 5 veces al año y en situaciones que lo ameriten extraordinariamente. Hasta la fecha no se evidencian eventos de capacitación a las JAC en el Municipio.

Acuerdos Programáticos

Actualmente se desarrolla el proceso de organización y legalización de dignatarios de las JAC, así mismo se trabajara un programa amplio de capacitaciones en temas de importancia para la organización comunitaria, acceso a la información. Con esto se pretende mejorar la capacidad de gestión y respuesta a las necesidades particulares de las diferentes comunidades.

El estado actual de la legalización de las JAC indica que las 46 Juntas conformadas cuentan con su personería jurídica, según la información de la Subsecretaria de Desarrollo Comunitario de la Gobernación de Nariño, pero existe la dificultad que esas personerías jurídicas tienen las Juntas Directivas desactualizadas, es decir que al interior de las comunidades se han cambiado a los dignatarios, se han nombrado nuevas juntas, pero no se ha registrado dicho cambio en la Subsecretaria en mención.

2.3.22 Organizaciones Comunitarias

Existen actualmente constituidas 20 organizaciones comunitarias en el Municipio, las cuales se dedican a diferentes actividades de la siguiente manera:

Plan de Desarrollo 2012 - 2015
"Ideas Nuevas Tiempos Mejores"

| | |
|---|-----------|
| Organizaciones Productivas: | 16 |
| • Asociaciones Agropecuarias: | 6 |
| • Asociaciones Agroindustriales: | 4 |
| • Asociaciones Multiactivas: | 4 |
| • Asociaciones Pecuarias: | 2 |
| Asociaciones Otros Sectores | 15 |
| • Asociaciones Artesanales: | 1 |
| • Asociaciones Desplazados: | 1 |
| • Asociaciones Administradoras de Acueductos: | 2 |
| • Juntas Administradoras de Acueductos | 13 |

Estas organizaciones comunitarias manejan las estructuras básicas de dirección con la Asamblea General de Asociados, Junta Directiva y Revisor Fiscal. Para el caso de las juntas administradoras de acueductos, se conforman de asamblea general y una Junta Administradora.

En el municipio existen las veedurías ciudadanas las cuales son conformadas por parte de la Personería Municipal, oficina que se encarga de coordinar todo el proceso.

2.3.23 Finanzas Transparentes

Este sector evalúa el comportamiento financiero del Municipio, tanto en la parte de ingresos como de gastos, medido por las ejecuciones presupuestales de las vigencias anteriores y en especial a los recursos destinados en la inversión social o en infraestructura para el desarrollo de Ancuya.

Mucha de la información de este sector es analizada y trabajada específicamente en el Plan Plurianual de Inversiones, en donde se realiza un estudio concreto y real de la situación financiera del Municipio en la actualidad.

Lo que se pretende es que la capacidad financiera del Municipio sea

Plan de Desarrollo 2012 - 2015
"Ideas Nuevas Tiempos Mejores"

solvente y pueda merecer el reconocimiento por la eficiencia administrativa, igualmente que el nivel de endeudamiento y la capacidad de adquirir créditos lo ubiquen en verde, es decir con capacidad para poder acceder a créditos de entidades financieras publicas o privadas.

Así mismo se establecerá en la parte de seguimiento y evaluación del plan una serie de indicadores financieros, que podrán ser revisados constantemente para establecer el grado de cumplimiento en las metas del plan en la parte financiera.

En síntesis lo que se quiere es que los recursos sean destinados efectivamente para lo que se presupuestan en el presente plan de desarrollo, estos recursos quedan correlacionados con los diferentes programas y subprogramas, ante lo cual se espera que se realicen las acciones y proyectos que conlleven a la utilización eficiente de los recursos financieros.

2.3.24 Seguridad y Convivencia

La gestión territorial de convivencia y seguridad ciudadana y al compromiso de los funcionarios que tienen funciones y competencia en esta materia es posible dar cumplimiento a lo dispuesto por la Constitución Política 1991, la Ley 62/1993, el Código Nacional de Policía, las Leyes 418 de 1997, y sus posteriores modificaciones Ley 548 de 1999, 782 de 2002, 1006 de 2006, los Decretos 2615 de 1991 y el 2170 del 2004, la Política de Defensa y Seguridad Democrática 2002 – 2012, el Plan de Desarrollo "Hacia un estado comunitario 2006 – 2010" y el COMPES 3460 "Política de Consolidación de la Seguridad Democrática: Fortalecimiento de las capacidades del sector defensa y seguridad", así como al Plan Estratégico de la Policía Nacional.

Las estadísticas de seguridad acorde a la información suministrada por la Inspección de Policía para el año 2011 es la siguiente:

- No de muertes violentas: 1
- Contravenciones Policivas: 23

Plan de Desarrollo 2012 - 2015
"Ideas Nuevas Tiempos Mejores"

Acorde a la información suministrada por la Estación de Policía del Municipio, en su Plan Integral de Convivencia y Seguridad Ciudadana existe la percepción de delitos mostrados por los habitantes del municipio de Ancuya, donde dan a conocer que el delito por inasistencia alimentaria, es uno de los que mas afecta a la población, esto debido a los escasos de fuentes de empleo, alcoholismo, hijos no deseados y falta de capacitación en prevención y métodos de planificación familiar.

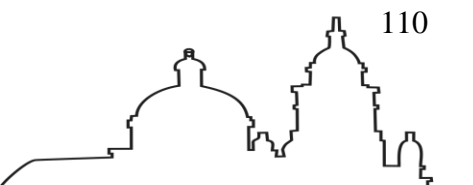
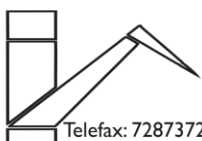
A lo anterior se le anexa la violencia intrafamiliar, producto de los celos entre parejas, cuestiones económicas, y sustancias de dependencia física (alcoholismo, drogadicción, tabaquismo. Las lesiones personales ocasionadas en riñas reciprocas, muchas de estas por apuestas en juegos de billar, otras por el alto grado de embriaguez y ajuste de cuentas.

Los habitantes del municipio de Ancuya son grandes infractores de las normas de tránsito, debido a que no hay institucionalidad que ha cumplir las normas reglamentadas para esta actividad, así como tampoco se tiene un convenio con el ministerio de transporte u otras autoridades de transito que respalden el procedimiento en los diferentes casos de transito que se presenten.

En un gran porcentaje se considera que la población de Ancuya tiene problemas de alcoholismo factor predominante para la incidencia de los diferentes delitos y lesiones personales, ya sean por riñas o por accidentes de tránsito.

Otro de los problemas que se empieza a observar es la presencia de grupos al margen de la ley hacia el sector de la Aguada limites con el municipio de Samaniego, y el sector del empate que limita con el municipio de Linares; de igual forma se tiene conocimiento que hacia el sector de Cruz de Mayo, Indo, Macas Cruz, hay presencia esporádica ya que lo toman como una zona de paso obligada, para desplazarse a otros municipios como son Guaitarilla, Samaniego etc.

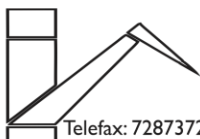
Con respecto al control de menores, no se cuenta con una infraestructura para la conducción del menor infractor, al igual en fines de semana se incrementan los casos cometidos por los menores infractores.



Plan de Desarrollo 2012 - 2015
"Ideas Nuevas Tiempos Mejores"

Cuadro No 40 Autoridades Civiles del Municipio.

| CARGO / ENTIDAD | NOMBRES Y APELLIDOS |
|--|-----------------------------------|
| Alcalde Municipal | Héctor Leonel Díaz Delgado |
| Secretaria de Despacho | Dary Yaneth Bravo Caicedo |
| Secretario de Gobierno | Luis Gabriel Melo Melo |
| Secretario de Planeación e Infraestructura | Mario Andrés Andrade Zambrano |
| Coordinador de Obras | Diego Trujillo |
| Secretario de Hacienda y Tesorería | Juan Carlos Peña |
| Asesor Jurídico | Andrés Burgos |
| Asesora en Educación | Yomira Riascos Erazo |
| Director Ente Deportivo | Isabel Melo Guerrero |
| Director UMATA | Jaime Alexander Chávez |
| Directora Dirección Local de Salud | Luz Marina Rosero Chalacán |
| Coordinador Unidad de Servicios Públicos | José Luis Caicedo Caicedo |
| Coordinador Enlace Municipal | Dolores Elisabeth Portilla |
| Coordinadora Jóvenes | Leidy Melo |
| Coordinadora Discapacidad | Ximena Zambrano |
| Coordinadora Aseguramiento - SISBEN | Nery Andrade |
| Inspector de Policía | Héctor Lizandro Hidalgo |
| Comisaria de Familia | Diana Mercedes Ortega Narváez |
| Personero Municipal | Karen Castro Ortega |
| Concejales | Olmedo Ceballos |
| | Iván Orlando Betancourth |
| | Silvana Gabriela Bastidas Arteaga |
| | Lucio Alfonzo Narváez |
| | Paulino Milton Tovar Arteaga |
| | María Isabel Zambrano |
| | Fidel Alejandro Lagos Caicedo |
| | Raúl Oliveros Meza Revelo |
| Domingo Delgado | |
| Comandante Estación de Policía | Gildardo Ezequiel García Toro |
| Comandante Cuerpo de Bomberos | Óscar Armando Erazo Caicedo |
| Juez Promiscuo Municipal | John Alexander Hurtado |
| Fiscal 30 Local | Patricia Ortiz Ordoñez |
| Registrador | Richard Realpe Betancourth |
| Gerente ESE | Nancy Pantoja Hernández |
| Párroco | William Oswaldo Pantoja |
| Directora Banco Agrario | Araceli Delgado Guerrero |



Plan de Desarrollo 2012 - 2015
"Ideas Nuevas Tiempos Mejores"

| | | |
|--------------------------|-------------------------------|-------------------------|
| Director | Carlos Albornoz Rosas | Clemente Díaz Villota |
| Instituciones Educativas | Nuestra Señora de las Lajas | Carmen Alicia Bastidas |
| | Técnica San Francisco de Asís | Carlos Gilberto Solarte |

FUENTE: Plan Integral de Seguridad y Convivencia Policía Nacional 2012

II. PARTE ESTRATEGICA

1. MISION

La Administración Municipal se encargará de dirigir todas las acciones hacia la realización de los objetivos que apuntan a mejorar el nivel y calidad de vida de la población Ancuyana, solventando de esta manera las necesidades mas sentidas de la comunidad. Manteniendo una organización y funcionamiento de la Alcaldía estrechamente vinculado con los principios que rigen la administración pública de: eficacia, eficiencia, celeridad, publicidad, transparencia, moralidad, responsabilidad e imparcialidad.

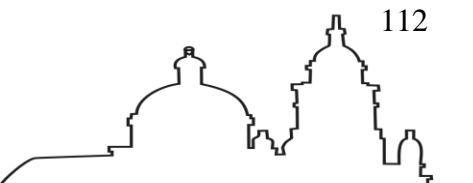
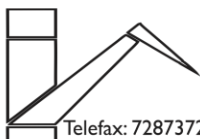
2. VISION

Para el año 2022 el Municipio de Ancuya será un municipio planeado, educado, seguro, competitivo, industrial, turístico y participativo, donde valores como: equidad, paz, transparencia, honestidad y respeto serán la base fundamental del desarrollo humano sostenible, económico y político. Permitiendo el reconocimiento a escala subregional, departamental y nacional.

3. OBJETIVOS

Los objetivos del plan de desarrollo se enmarcan en el cumplimiento de la misión y consecución de la visión a mediano plazo.

- Administrar los asuntos municipales y prestar los servicios públicos que determine la Ley.
- Ordenar el desarrollo del territorio y construir las obras que demande el



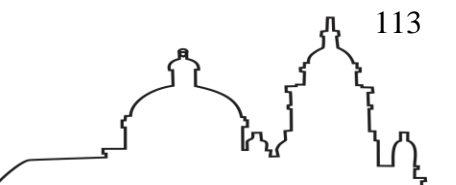
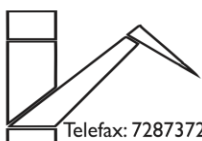
Plan de Desarrollo 2012 - 2015
"Ideas Nuevas Tiempos Mejores"

progreso municipal.

- Promover la participación comunitaria y el mejoramiento social y cultural de sus habitantes.
- Planificar el desarrollo económico, social y ambiental en coordinación con las entidades que participan de la subregión occidente.
- Manejar una política de inclusión y de respuesta oportuna a las necesidades insatisfechas de la comunidad en los diferentes sectores, en concurrencia, complementariedad y coordinación con las autoridades civiles del Municipio y demás entidades territoriales y la nación.
- Velar por el adecuado manejo de los recursos naturales y del medio ambiente, en términos de gestión integral del riesgo.
- Manejar eficiente y eficazmente los recursos financieros con que cuenta en el periodo de gobierno.
- Ofrecer oportunidades para los productores agropecuarios que reciban el apoyo y el acompañamiento necesario para consolidarse en su actividad.

4. EJES DE DESARROLLO

Como se anota en la parte metodológica, los ejes de desarrollo son la estructura estratégica que permite integrar la parte diagnóstica y la línea base de los sectores y el plan plurianual de inversiones. En estos se plasma el componente de desarrollo del Municipio, por que es en esta sección en donde se propone las acciones a seguir en aras de dar solución efectiva a las necesidades y carencias del municipio antes identificadas.



Plan de Desarrollo 2012 - 2015
"Ideas Nuevas Tiempos Mejores"

4.1 EJE SOCIAL E INCLUSIÓN

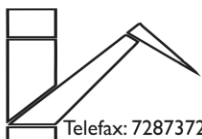
Se compone de todos los sectores que tienen injerencia en el desarrollo social de las personas, que velan por su seguridad emocional y trabajan el aspecto educativo, deportivo y recreacional. Este es uno de los ejes de mayor importancia del plan, debido a que en este se estipulan las acciones que pretenden mejorar la convivencia y participación social de la comunidad, con un énfasis en la inclusión de todos los grupos poblacionales que generalmente quedan marginados del accionar político y administrativo.

4.1.1 Objetivo

Respetar la dignidad humana y derechos fundamentales, a través del mejoramiento de las condiciones sociales de la comunidad, incentivando estrategias de inclusión a todos los segmentos de la población que requieren la prestación de los servicios básicos.

4.1.2 Estrategias

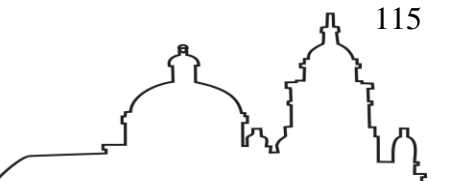
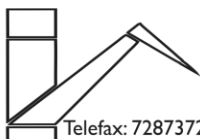
- Formulación de planes locales o sectoriales que propendan por la definición de tareas pertinentes para las necesidades particulares en cada sector.
- Gestión de convenios interinstitucionales y administrativos, que consoliden las acciones con las demás entidades que hacen presencia en el Municipio.
- Alianzas estratégicas con las alcaldías vecinas.
- Integración de las acciones a las directrices departamentales, que definen su accionar en el funcionamiento de las subregiones.
- Fortalecimiento de grupos y organizaciones comunitarias constituidas en el Municipio.
- Apoyo y fortalecimiento a las diferentes secciones y oficinas que



Plan de Desarrollo 2012 - 2015
"Ideas Nuevas Tiempos Mejores"

coordinan las acciones de los sectores en el Municipio.

- Capacitación, concientización y estímulo a la comunidad en general, atendiendo las temáticas prioritarias.
- Apoyo a las iniciativas de proyectos viables en los diferentes sectores.
- Gestión de recursos para financiar las diferentes iniciativas y proyectos de importancia en el Municipio.
- Fortalecimiento y creación de la infraestructura social, tanto en la parte urbana como rural.
- Priorización y financiación de programas que atiendan a la población vulnerable del Municipio.
- Revisión y actualización de la infraestructura existente, así como de los títulos de propiedad a cargo de la administración municipal.





Plan de Desarrollo 2012 - 2015
"Ideas Nuevas Tiempos Mejores"

4.1.3 Programas

PROGRAMA: SALUD PARA TODOS

OBJETIVO: Mejorar la calidad de la salud física y mental de los habitantes a través de acciones individuales y colectivas que permitan una atención integral y el fortalecimiento de programas de prevención de los principales factores de riesgo para la salud y la promoción de estilos de vida saludable.

| Subprogramas | Objetivo | Meta | Indicador |
|--|--|---|--|
| Aseguramiento traducido en servicios y calidad | Mantener el nivel de aseguramiento de la población, prestando un servicio pertinente con las necesidades de la comunidad | Sostener el nivel de cobertura actual del 100% | % de población asegurada |
| Promoción y Prevención de la salud | Fortalecer las acciones individuales y colectivas de promoción y prevención de la salud en los diferentes programas contenidos en el POA | La Tasa de mortalidad materna en cero | Tasa de mortalidad y mortalidad infantil |
| | | Realización de 50 actividades de promoción con la comunidad | No actividades en promoción realizadas |
| | | Plan Operativo Anual implementado | Plan Operativo |

Plan de Desarrollo 2012 - 2015
"Ideas Nuevas Tiempos Mejores"

| Subprogramas | Objetivo | Meta | Indicador |
|--|---|--|--|
| Implementación planes territoriales y locales de salud con enfoque de derechos | Desarrollar los planes territoriales de salud conforme lo dispone la normatividad vigente | Formulado e Implementado el plan territorial de salud | No de planes formulados e implementados |
| | | Formulado e Implementado el Plan de Salud Publica de intervenciones colectivas | No de planes de intervenciones colectivas formulados |
| Prestación del Servicio de salud a la población con enfoque diferencial | Mejoramiento en la calidad de la prestación del servicio, con inclusión de los grupos poblaciones especiales | Realizada encuesta de satisfacción del usuario | % de satisfacción en la prestación del servicio |
| | | Programas para población diferencial implementados | No de programas diferenciales manejados para la población especial |
| Gestión del Riesgo en Salud | Identificar y gestionar la solución a las posibles emergencias y desastres en el sector | Formulado el Plan de respuesta en salud | No de planes formulados y ejecutados |
| Convenios y Acuerdos de Cooperación | Realizar convenios que permitan mejorar y optimizar el servicio prestado al interior y fuera del Municipio (EPS, Hospital regional, hospitales de la capital) | Firmados convenios o acuerdos de cooperación con entidades relacionadas en el sector | No de convenios o acuerdos firmados |



República de Colombia
Departamento de Nariño
Municipio de Ancuya
Nit. 800.099.055-2



Plan de Desarrollo 2012 - 2015
"Ideas Nuevas Tiempos Mejores"

| Subprogramas | Objetivo | Meta | Indicador |
|------------------------|---|---|--------------------------|
| Centro de Salud Ancuya | Mejoramiento de la planta física del Centro de Salud Ancuya E.S.E | Planta física del Centro de Salud Ancuya E.S.E mejorada | % de recursos invertidas |

PROGRAMA: SALUD AMBIENTAL

OBJETIVO: Controlar las acciones que causan dificultades en la salud ambiental del Municipio, mediante la realización de revisión, auditorias, estudios y demás que se requieran para poder cumplir con los estándares mínimos de vigilancia y control en el sector

| Subprogramas | Objetivo | Meta | Indicador |
|---|--|---|--|
| Acciones de Seguimiento, Vigilancia y Control | Implementar las acciones de seguimiento, vigilancia y control en concordancia con las directrices emanadas por el Instituto Departamental de Salud de Nariño | Acciones de seguimiento, vigilancia y control implementadas según la normatividad exigida | Índices de Salud Ambiental en el Municipio |
| Inspección y Toma de Muestras de Alimentos | Realizar tomas periódicas a la distribución y expendio de alimentos en el Municipio, con el fin de verificar el estado sanitario de los mismos | Realizadas las muestras según programación del I.D.S.N | No de muestras realizadas |
| Capacitaciones y Atención a la comunidad | Brindar la información pertinente y oportuna a la comunidad, sobre el adecuado manejo de los vectores que pueden ocasionar dificultades sobre la salud ambiental del | Realizadas 16 capacitaciones a la comunidad en diferentes temáticas | No de personas capacitadas |



Plan de Desarrollo 2012 - 2015
"Ideas Nuevas Tiempos Mejores"

| Subprogramas | Objetivo | Meta | Indicador |
|--|--|--|--|
| | Municipio | | |
| Calidad de Agua | Tomar las muestras de calidad de agua, para determinar el estado de la misma para el consumo humano | Realizadas muestras en el 100% de acueductos urbanos y rurales del Municipio | % de cobertura de acueductos |
| Zoonosis | Realizar la vigilancia epidemiológica y seguimiento por accidentes ocasionado por animales potencialmente transmisores de la enfermedad y vacunación EEV | Realizadas 4 jornadas de vacunación canina, felina y equina | No de caninos, felinos y equinos vacunados en el Municipio |
| Medicamentos y Sustancias Potencialmente tóxicas | Control de los medicamentos y sustancias potencialmente tóxicas | Realizados los controles en los expendios de medicamentos y sustancias tóxicas | No de controles a establecimientos realizados |

PROGRAMA: EDUCACIÓN PERTINENTE Y CON CALIDAD

OBJETIVO: Mejorar y aumentar el acceso de los niños a la educación, potencializando la calidad educativa basada en los requerimientos tecnológicos y modernos de la de la época actual.

| Subprogramas | Objetivo | Meta | Indicador |
|--|---|--|---|
| Aumento y mantenimiento de la cobertura Escolar | Incrementar la cobertura escolar del Municipio, manteniendo los niveles actuales | Aumentar la cobertura escolar a 100% | % cobertura escolar |
| | | Bajar el nivel de deserción escolar a un 0% | % de Deserción Escolar |
| Oferta educativa | Ampliar la cobertura de los grados 10 y 11 | Aumentada la cobertura de los grados 10 y 11 en las Instituciones Educativas María Auxiliadora, La Loma y Yanancha | No de Instituciones Educativas con ampliación de grados 10 y 11 |
| Transporte Escolar para los que lo necesitan | Prestar el servicio de transporte escolar en el área urbana y rural acorde a las necesidades existentes | Cobertura de transporte escolar 100% | % de cobertura programa |
| Adquisición de vehículos y buses para transporte | Gestionar la cofinanciación adquisición de vehículos para el transporte escolar | Adquiridos vehículos para transporte escolar | No de vehículos adquiridos |



Plan de Desarrollo 2012 - 2015
"Ideas Nuevas Tiempos Mejores"

| Subprogramas | Objetivo | Meta | Indicador |
|---|---|--|--|
| escolar | | | |
| Alimentación escolar como estrategia de seguridad alimentaria y disminución de la pobreza extrema | Brindar el servicio de alimentación escolar a todos los niños, jóvenes y adultos que se encuentren matriculados en las Instituciones y Centros Educativos del Municipio | Sostener la prestación del servicio de alimentación en el 100% de la población escolar | % cobertura servicio de alimentación escolar |
| Calidad y Pertinencia de la educación Ancuyana | Mejorar los niveles de la calidad educativa en el Municipio, medido por los indicadores de pruebas saber 11 y la inversión en infraestructura educativa realizada | Mejorar los resultados de las pruebas Saber 5°, 9° y 11° al nivel Superior | Resultados Pruebas Saber 11 |
| | | Entregados estímulos a docentes y estudiantes que mejoren la calidad de la educación | No de personas que recibieron estímulos educativos |
| | | Creadas y Fortalecidas la Escuela y familia | No de asociaciones de padres fortalecidas |
| Olimpiadas Educativas Intercolegiales | Incentivar la participación de los estudiantes y profesores en competencias educativas | Realizadas las olimpiadas intercolegiales en todos los años de administración | No de estudiantes participantes por año |
| Fortalecimiento a la | Realizar un proceso de | Formulado el Plan De | No de Planes de |

Plan de Desarrollo 2012 - 2015
"Ideas Nuevas Tiempos Mejores"

| Subprogramas | Objetivo | Meta | Indicador |
|--|---|---|--|
| Gestión académica y administrativa de las Instituciones Educativas del Municipio | articulación y manejo del sector educativo con los diferentes estamentos presentes en el municipio, en pro de sanear la gestión financiera. | Fortalecimiento De La Gestión Académica En El Municipio en el 1° año de Administración | Gestión Académica y Administrativa formulados |
| | | Pago del 100% de las deudas por concepto de servicios públicos de los establecimientos educativos | No de establecimientos educativos al día en pago de servicios públicos |
| Infraestructura escolar | Mejorar la infraestructura educativa del Municipio y el suministro de la dotación y equipos requeridos | Dotadas las Instituciones Educativas con 100 equipos de informática nuevos | No de equipos de computo comprados |
| | | Instalar 5 Telecentros en las instituciones educativas | No de salas de informática instaladas |
| | | Adecuación de baterías sanitarias en los 25 establecimientos Educativas | No de unidades sanitarias adecuadas o construidas |
| | | Mejorada de la infraestructura de pisos, paredes, techos, etc en los 25 establecimientos educativos | No de establecimientos educativos mejorados |

Plan de Desarrollo 2012 - 2015
"Ideas Nuevas Tiempos Mejores"

| Subprogramas | Objetivo | Meta | Indicador |
|--|--|--|---|
| | | Acceso a internet del 100% de equipos instalados en las establecimientos Educativos | |
| Dotación Escolar | Dotar a los establecimientos educativos de las ayudas necesarias para mejorar el servicio prestado | Dotados los establecimientos educativos de Mobiliario, laboratorio, elementos audiovisuales, bibliotecas | No de establecimientos educativos dotados con: Mobiliario, No de laboratorios, NO de elementos audiovisuales, No de bibliotecas |
| Convenios interinstitucionales de capacitación docente y fortalecimiento educativo | Realizar convenios y acuerdos de cooperación con universidades, instituciones de educación superior y demás entidades que ayuden a fortalecer la educación en el Municipio (SENA, UDENAR, ESAP, entre otros) | Firmados convenios o acuerdos de cooperación con entidades de educación superior | No de convenios o acuerdos firmados |
| Educación Inclusiva | Organizar un grupo interdisciplinario de profesionales que de | Atender el 100% de la población en edad escolar que presenten necesidades | % de cobertura del programa |



Plan de Desarrollo 2012 - 2015
"Ideas Nuevas Tiempos Mejores"

| Subprogramas | Objetivo | Meta | Indicador |
|---------------------|---|-----------------------|------------------|
| | desplace y atienda a la población en edad escolar que presenten necesidades educativas especiales | educativas especiales | |



Plan de Desarrollo 2012 - 2015
"Ideas Nuevas Tiempos Mejores"

PROGRAMA: ANCUYA RECREATIVO Y COMPETITIVO

OBJETIVO: Incrementar y mejorar la práctica deportiva y recreativa en las diferentes disciplinas, para fortalecer la competencia atlética a nivel territorial y fomentar estilos de vida saludable en concordancia con las políticas educativas del Municipio.

| Subprograma | Objetivo | Meta | Indicador |
|--|--|--|--|
| Inventario de las potencialidades deportivas del Municipio | Determinar la capacidad de infraestructura, así como de los deportistas del Municipio para inclusión en programas de fortalecimiento institucional | Inventariar las condiciones la totalidad de escenarios deportivos | No de escenarios inventariados |
| Promoción y Fomento del Deporte | Permitir el acceso al deporte y la recreación de toda la comunidad Ancuyana, en interacción con el funcionamiento deportivo con las Instituciones Educativas | Fomentar la practica del deporte en las 44 veredas del Municipio y el casco urbano | No de personas que practica actividad deportiva y recreativa |
| | | Conformación de 5 escuelas de formación deportiva en diferentes disciplinas | No de escuelas constituidas y reconocidas por la Secretaria Dptal de Deporte y |



Plan de Desarrollo 2012 - 2015
"Ideas Nuevas Tiempos Mejores"

| Subprograma | Objetivo | Meta | Indicador |
|-------------------------------------|---|--|--|
| | | | Recreación |
| | | Creación de la mesa de educación física municipal | Mesa conformada y legalizada |
| | | Implementación de la estampilla pro-deporte | Recursos percibidos por el cobro de la estampilla |
| infraestructura deportiva | Construcción de infraestructura deportiva y mejoramiento de la existente | Construcción de 4 polideportivos y mejoramiento del 100% de la infraestructura deportiva existente | No de escenarios mejorados No de polideportivos construidos |
| Eventos deportivos y recreativos | Realización de eventos deportivos y recreativos y financiación al desplazamiento de los clubes deportivos en eventos de talla departamental, nacional e internacional | Realización de 12 eventos deportivos urbanos | No de eventos deportivos realizados |
| | | Apoyar la participación de 8 eventos deportivos y recreativos | No de eventos financiados |
| | | Realización de 24 Eventos deportivos rurales | No de eventos deportivos realizados |
| Supérate, competencias deportivas y | Integrar la practica del deporte con las actividades académicas | Realización de los juegos intercolegiales y de olimpiadas académicas | No de participantes de los juegos intercolegiales |

Plan de Desarrollo 2012 - 2015
"Ideas Nuevas Tiempos Mejores"

| Subprograma | Objetivo | Meta | Indicador |
|---|---|---|--|
| académicas | | | |
| Deporte extremo y aventura | Promocionar la practica del deporte extremo con el aprovechamiento de las condiciones naturales y ambientales del Municipio | Implementación de 1 programa de deporte de aventura | No de personas que participan del programa |
| Deporte competitivo | Fortalecer la practica del deporte y la presencia de los deportistas del Municipio en eventos de nivel competitivo | Formación y acompañamiento de 10 deportistas o grupos del nivel competitivo | No de deportistas o grupos acompañados |
| | | Participar en 10 eventos de competencia en el país | No de eventos con participación de deportistas ancuyanos |
| Dotación deportiva y recreativa | Suministrar los elementos deportivos mínimos que requieran los deportistas ancuyanos en cada una de las líneas deportivas | Dotadas cada una de las disciplina deportivas realizadas en el Municipio | No de disciplinas deportivas dotadas |
| Juntas Administradoras De Implementos Deportivo | Organizar y centralizar el manejo de los recursos y dotaciones deportivas realizadas | Juntas conformadas en el 1° año de administración | No de juntas conformadas y legalizadas |



Plan de Desarrollo 2012 - 2015
"Ideas Nuevas Tiempos Mejores"

PROGRAMA: MANIFESTACIONES CULTURALES Y DINAMICAS SOCIALES

OBJETIVO: Propiciar formas de participación cultural y artística, mediante el fortalecimiento de los grupos organizados, Instituciones Educativas y el acondicionamiento de los espacios físicos requeridos

| Subprograma | Objetivo | Meta | Indicador |
|---|--|--|--|
| Consejo Municipal de Cultura | Fortalecer el Consejo Municipal de Cultura, como un órgano gestor del desarrollo cultural del Municipio | Consejo Municipal de Cultura fortalecido | Consejo trabajo |
| Casa de la Cultura Activa y Hacia las Veredas | Crear la casa de la cultura y fortalecer su funcionamiento en la zona rural y urbana del Municipio | Creada Casa de la Cultura entre el 1° y 2° año de administración | Casa constituida y formalizada |
| Manifestaciones Artísticas y Culturales | Mejorar la atención y apoyo a las actividades artísticas y culturales que se realizan en el Municipio, con énfasis en los grupos poblaciones | Realizados Eventos culturales y artísticos | No de eventos realizados No de personas atendidas No adultos |



Plan de Desarrollo 2012 - 2015
"Ideas Nuevas Tiempos Mejores"

| Subprograma | Objetivo | Meta | Indicador |
|---|---|--|--|
| | especiales y dentro de las Instituciones Educativas del Municipio | | mayores participantes |
| Semillero de Artistas y Talentos Culturales | Incentivar la formación artística profesional y apoyo a los talentos culturales del Municipio | Semilleros conformados y Talentos Apoyados | No de talentos con apoyo No de semilleros conformados |
| Fiestas Patronales | Posicionar las fiestas patronales como una muestra de las expresiones artísticas de la población ancuyana | Fiestas patronales bien organizadas y reconocidas en la región | Fiestas realizadas |
| Biblioteca Activa con Tertulias y Clubes de Lectura | Fortalecer el funcionamiento de la biblioteca con capacitaciones y la participación de clubes de lectura que fomente la lectura como un hábito de los jóvenes del Municipio | Clubes de lectura y tertulias realizadas | No de clubes realizados No de tertulias realizadas |
| Biblioteca Móvil | Poner en funcionamiento una biblioteca que atienda a la comunidad en las veredas, desplazándose | Biblioteca móvil funcionando en el 2° y 3° año de administración | Biblioteca funcionando |



Plan de Desarrollo 2012 - 2015
"Ideas Nuevas Tiempos Mejores"

| Subprograma | Objetivo | Meta | Indicador |
|--|---|---|---|
| | hasta los sitios donde se requiera sus servicios | | |
| Caracterización e Inventario del patrimonio cultural | Fortalecer la apropiación social del patrimonio cultural | Caracterizado el patrimonio cultural entre el 2° y 3° año de administración | Caracterización del Inventario realizado |
| Industrias Culturales | Impulsar el desarrollo de las industrias culturales como estrategia de valoración del patrimonio cultural y generación de ingresos | Industrias culturales impulsadas | No de empresas constituidas |
| Participación cultural intermunicipal, departamental, nacional e internacional | Apoyar la participación de los grupos y talentos culturales en eventos de nivel intermunicipal, departamental, nacional e internacional | Apoyado el desplazamiento de los artistas y gestores culturales a eventos fuera del Municipio | No de artistas y gestores culturales apoyados |
| Banda Municipal | Legalizar la participación y manejo de la banda municipal a cargo de la Administración Municipal | Banda Municipal formalizada entre el 2° y 3° año de gobierno | Banda Formalizada y funcionando |
| Día Del Campesino | Reconocer la labor del | Celebración día del | No de días del |



Plan de Desarrollo 2012 - 2015
"Ideas Nuevas Tiempos Mejores"

| Subprograma | Objetivo | Meta | Indicador |
|--------------------|---|---|----------------------|
| | campesino Ancuyano, con la realización de actividades artísticas y culturales | campesino en los 4 años de administración | campesino celebrados |

PROGRAMA: VIVIENDA DIGNA Y CON COBERTURA DE SERVICIOS PUBLICOS

OBJETIVO: Disminuir el deficit de vivienda, mejorando sustancialmente las condiciones de las ya existentes, aplicando un enfoque de inclusión social

| Subprograma | Objetivo | Meta | Indicador |
|--|--|---|---|
| Inventario de viviendas en zonas de riesgo | Establecer la cantidad y condiciones de las viviendas en zonas de riesgo o amenazadas | Inventario realizado en el año 2012 | Inventario finalizado |
| Proyectos de vivienda de interés social y condiciones de los terrenos | Diseñar y gestionar proyectos de vivienda de interés social para ayudar en el déficit existente | Proyecto formulado e implementado en el 2013 | No de soluciones de vivienda logradas |
| Vivienda para la población con condición especial y la mujer cabeza de familia | Priorizar las soluciones de vivienda para los grupos de poblaciones en condición especial y la mujer cabeza de familia | Atender todos los grupos de población especial con soluciones de vivienda | No de familias beneficiadas con el programa |
| Mejoramiento de la Infraestructura de vivienda | Mejorar las condiciones de la infraestructura de las viviendas especialmente en | Mejorar un 30% de las viviendas en condiciones de | % de viviendas atendidas |



Plan de Desarrollo 2012 - 2015
"Ideas Nuevas Tiempos Mejores"

| Subprograma | Objetivo | Meta | Indicador |
|--------------------------------|--|---|--|
| | la zona rural | deterioro | |
| | | Mejorar en un 25% las unidades sanitarias de las viviendas | % de viviendas con unidades sanitarias |
| Legalización de viviendas | Formalizar la propiedad en la tenencia de las viviendas | Gestionar la legalización de un 50% de las viviendas sin tramites | % de viviendas con legalización de predios |
| Estratificación Socioeconómica | Actualizar la estratificación socioeconómica del Municipio | Estratificación actualizada durante toda la vigencia | Estratificación socioeconómica |

Plan de Desarrollo 2012 - 2015
"Ideas Nuevas Tiempos Mejores"

PROGRAMA: PRIMERA INFANCIA, INFANCIA Y ADOLESCENCIA CLAVES PARA EL DESARROLLO

OBJETIVO: Diseñar e implementar una política pública que propenda por la garantía de los derechos de la primera infancia, infancia y adolescencia en el municipio

| Subprograma | Objetivo | Meta | Indicador |
|--|--|---|---|
| Plan de política publica de primera infancia | Formular e implementar el plan de política publica de primera infancia | Formular el plan en el 1° año de administración | Plan formulado |
| Intersectorialidad en la atención de la primera infancia | Articular a las diferentes instituciones que pueden aportar para la atención integral de la primera infancia | Articular al sector educación, salud, cultura, ICBF en pro de la primera infancia | No de convenios o acuerdos de cooperación firmados No de acciones adelantadas conjuntamente |
| | | Realización de 10 capacitaciones a los segmentos de población necesitada | No de personas que asisten a las capacitaciones |
| Existencia en la Primera Infancia, Infancia y Adolescencia | Asegurar las condiciones esenciales para preservar su Vida. | Todos vivos implementado y en funcionamiento | Razón de mortalidad materna |
| | | | Tasa de mortalidad en menores de 1 año-Mortalidad Infantil |
| | | | Tasa de mortalidad de niños, niñas de 0 a 5 años |
| | | | Cinco primeras causas de mortalidad |

Plan de Desarrollo 2012 - 2015
"Ideas Nuevas Tiempos Mejores"

| Subprograma | Objetivo | Meta | Indicador |
|-------------------------------------|----------|--------------------|--|
| | | | de niños, niñas entre 0 y 5 años |
| | | | Tasa de mortalidad de 0 a 17 años por causas externas (homicidios, suicidios, accidentes, violencia intrafamiliar) |
| | | Ninguno desnutrido | Porcentaje de niños, niñas y adolescentes valorados con desnutrición crónica |
| | | | Porcentaje de niños, niñas y adolescentes valorados con desnutrición global |
| | | | Porcentaje de niños, niñas ente 0-6 meses que asistieron a controles de crecimiento y desarrollo y que reciben lactancia materna exclusiva |
| | | | Porcentaje de mujeres gestantes con diagnostico de anemia nutricional |
| | | | Porcentaje de niños, niñas con bajo peso al nacer |
| | | Todos saludables | Cobertura de inmunización contra el BCG en niños, niñas menores e un año |
| | | | Cobertura de inmunización contra el polio en niños, niñas menores e un año |
| | | | Cobertura de inmunización contra el DPT en niños, niñas menores e un año |
| Cobertura de inmunización contra la | | | |



Plan de Desarrollo 2012 - 2015
"Ideas Nuevas Tiempos Mejores"

| Subprograma | Objetivo | Meta | Indicador |
|-------------|----------|------|--|
| | | | Hepatitis B en niños, niñas menores e un año |
| | | | Cobertura de inmunización contra el Rotavirus en niños, niñas menores e un año |
| | | | Cobertura de inmunización contra el neumococo en niños, niñas menores e un año |
| | | | Cobertura de inmunización contra la Triple viral en niños, niñas menores e un año |
| | | | Cobertura de inmunización contra la Influenza en niños, niñas menores e un año |
| | | | Cobertura de mujeres gestantes que asistieron a control prenatal y que se practicaron la prueba de VIH (Elisa) |
| | | | Tasa de transmisión materno infantil (VIH) |
| | | | Porcentaje de embarazos en mujeres adolescentes |
| | | | Porcentaje de mujeres gestantes con sífilis que han sido diagnosticadas y tratadas antes de la semana 17 |
| | | | Tasa de sífilis congénita |



Plan de Desarrollo 2012 - 2015
"Ideas Nuevas Tiempos Mejores"

| Subprograma | Objetivo | Meta | Indicador |
|--|--|----------------------------------|---|
| | | | Cinco primeras causas de morbilidad en menores de 5 año Tasa de mortalidad por EDA Tasa de mortalidad por ERA Porcentaje de niños, niñas entre 0 y 10 años que asistieron a controles de crecimiento y desarrollo Cobertura de agua Cobertura de saneamiento básico Cobertura de agua Potable |
| | | Ninguno sin familia implementado | Numero de niños, niñas y adolescentes entre 0 y 17 años declaradas en situación de adoptabilidad Numero de niños, niñas y adolescentes entre 0 y 17 años declaradas declarados adoptables, dados en adopción Numero estimado de personas entre los 0 y 17 años en situación de calle |
| Desarrollo de la Primera Infancia, Infancia y Adolescencia | Generar las condiciones básicas para progresar en su condición y dignidad humana | Ninguno sin Educación | Porcentaje de niños, niñas menores de 5 años vinculados a programas de educación inicial Tasa neta de cobertura escolar para educación básica primaria. Tasa neta de cobertura escolar para |



Plan de Desarrollo 2012 - 2015
"Ideas Nuevas Tiempos Mejores"

| Subprograma | Objetivo | Meta | Indicador |
|-------------|----------|---------------|--|
| | | | educación básica secundaria Tasa neta de cobertura escolar para educación básica media Tasa de deserción escolar inter anual de transición a grado once Tasa de repitencia en educación básica primaria Tasa de repitencia en educación básica secundaria Tasa de repitencia en educación básica media Puntaje promedio en las pruebas SABER 5 grado Puntaje promedio en las pruebas SABER 9 grado Resultados pruebas ICFES. |
| | | Todos jugando | Numero de niños, niñas y adolescentes entre 5 a 17 años que asisten a bibliotecas Porcentaje de niños, niñas y adolescentes de 5 a 17 años matriculados o inscritos en programas de recreación y deporte Porcentaje de niños, niñas y adolescentes de 0 a 17 años, inscritos |

Plan de Desarrollo 2012 - 2015
"Ideas Nuevas Tiempos Mejores"

| Subprograma | Objetivo | Meta | Indicador |
|--|--|---|--|
| | | | o matriculados en programas artísticos, lúdicos o culturales |
| | | Todos Afectivamente estables | Porcentaje de niños, niñas y adolescentes de 6 a 17 años, que recibieron orientación sexual y reproductiva |
| Ciudadanía de la Primera Infancia, Infancia y Adolescencia | Tratar a los todos como ciudadanos, como Personas participantes y con todos los derechos) y que tengan las condiciones básicas para la vida en sociedad. | Todos participan en los espacios sociales | Porcentaje de gobiernos escolares operando |
| | | | Porcentaje de Consejos de Política Social en los que participan niños, niñas y adolescentes |
| | | Ninguno sin Registro | Porcentaje de Consejos de Juventud Municipales conformados |
| Protección de la Primera Infancia, Infancia y Adolescencia | Evitar que los niños y adolescentes no sean afectados por factores perjudiciales para la integridad humana | Ninguno maltratado, abusado o victima del conflicto interno generado por grupos al margen de la Ley | Proporción de niños y niñas menores de 1 año registrados según lugar de nacimiento |
| | | | Numero de casos, denunciados de maltrato en niños, niñas y adolescentes entre 0 y 17 años |
| | | | Numero de denuncias por abuso sexual en niños, niñas y adolescentes entre 0 y 17 años |
| | | | Numero de casos de informes periciales serológicos en menores de 18 años |



Plan de Desarrollo 2012 - 2015
"Ideas Nuevas Tiempos Mejores"

| Subprograma | Objetivo | Meta | Indicador |
|-------------|----------|--|---|
| | | | Tasa de informes periciales serológicos en niños, niñas y adolescentes entre 0 y 17 años Numero de valoraciones medico legales por presunto delito de maltrato infantil Porcentaje de niños, niñas y adolescentes entre 0 y 17 años que son victimas de minas antipersonal y municiones sin explotar Porcentaje de personas entre 0 y 17 años desplazados por la violencia |
| | | Ninguno en actividad perjudicial | Numero de niños, niñas y adolescentes entre 5 y 17 años que participan en una actividad remunerada o no Numero de niños, niñas y adolescentes entre 5 y 17 años que trabajan 15 o mas horas en oficios del hogar Numero de niños, niñas y adolescentes entre 0 y 17 años explotados sexualmente |
| | | Adolescentes acusados de violar la ley penal con su debido proceso | Numero de niños, niñas y adolescentes entre 14 y 17 años infractores de la ley penal vinculados a procesos judiciales Porcentaje de adolescentes entre 14 y 17 años infractores de la ley penal reincidentes |



Plan de Desarrollo 2012 - 2015
"Ideas Nuevas Tiempos Mejores"

| Subprograma | Objetivo | Meta | Indicador |
|---|--|---|---|
| | | | Porcentaje de adolescentes entre 14 y 17 años privados de libertad procesados conforme a la ley |
| Gestión administrativa para el cumplimiento de estrategias | Coordinar en el municipio el conjunto de organismos que prestan servicios para la infancia y la adolescencia | Integración del 100% de organismos que atienden los servicios de los niños y adolescentes | % de cobertura del programa |
| Infraestructura para la atención de la niñez y adolescencia | Contar con los espacios adecuados para la atención de los niños en hogares gestores | Hogares de paso conformados | No de hogares de paso constituidos |

PROGRAMA: JUVENTUDES MAS ACTIVAS PARTICIPATIVAS Y PROTAGONISTAS DEL DESARROLLO

OBJETIVO: Promover la participación de los jóvenes del Municipio, en la vida económica, política, social, cultural y deportiva, a través de la inclusión y participación de programas juveniles

| Subprograma | Objetivo | Meta | Indicador |
|--|--|--|--|
| Dotación de materiales | Dotar a los grupos juveniles y/o prejuveniles de materiales o elementos que permitan atender las necesidades propias acorde a su especialidad. | Dotados los grupos prejuveniles o juveniles en el 2° año de administración | No de grupos dotados de materiales y/o elementos |
| Comité Municipal de Jóvenes | Fortalecer la organización juvenil, permitiendo desarrollar canales de interlocución y gestión ante entidades gubernamentales. | Comité Municipal de Jóvenes, conformado y en funcionamiento en el 1° año de gobierno | Comité Municipal de Jóvenes conformado |
| Ayudar a los demás con actividades juveniles | Organizar y Participar en actividades lúdicas y dinámicas que fortalezcan el accionar juvenil del Municipio | Actividades realizadas durante los años de administración | No de actividades, talleres y demás realizados |
| Emprendimiento juvenil y | Formular proyectos | Formulados | No de proyectos |

Plan de Desarrollo 2012 - 2015
"Ideas Nuevas Tiempos Mejores"

| Subprograma | Objetivo | Meta | Indicador |
|--|--|--|--|
| trabajo en equipo | productivos y sociales, que permitan la inclusión económica de los jóvenes en el Municipio | proyectos productivos y sociales | formulados e implementados |
| Acceso a programas de cultura, arte y recreación | Gestionar la participación y práctica de música, danza, el teatro y el deporte, descubriendo habilidades y destrezas. | Jóvenes participando de los programas sociales | No de jóvenes que participan de programas sociales |
| Grupos Creados y Fortalecidos | Crear y legalizar los clubes juveniles y prejuveniles en los diferentes sectores del Municipio. | Clubes conformados en el 3° y 4° de administración | No de clubes creados |
| Acciones pedagógicas y de capacitación | Realizar talleres y campañas pedagógicas que promuevan la autoestima y manejo de jóvenes en temas que los afectan: liderazgo, sexualidad, manejo de tiempo libre, consumo de sustancias Psicoactivas, etc. | Capacitados el 80% de los jóvenes del Municipio | % de jóvenes capacitados en el Municipio |

PROGRAMA: ADULTOS MAYORES TRABAJO NO PARA ELLOS SINO CON ELLOS

OBJETIVO: Contrinuir al mejoramiento de la calidad de vida de la población de adultos mayores, mediante la organización e integración a las actividades sociales, políticas y económicas del municipio

| Subprograma | Objetivo | Meta | Indicador |
|--|--|---|---|
| Organización y participación activa de los adultos mayores | Permitir el acceso a los servicios que presta el Municipio por intermedio de los grupos formales organizados | Formalizar 4 grupos de adultos mayores | No de grupos constituidos y formalizados |
| | | Incremento de 20% de los recursos para atención a la población de adultos mayores | Incremento porcentual Presupuesto sector adulto mayor |
| Cobertura de programas de atención | Incrementar la cobertura de adultos mayores atendidos en los programas sociales que maneja la Alcaldía | Incremento al 60% el 39,6% del adultos mayores atendidos en programas sociales | % de adultos mayores atendidos No de adultos mayores atendidos |
| Programas de atención a población de adultos mayores | Incrementar el numero de programas para atender la población | Aumentar 2 programas nuevos de adultos mayores | No de programas nuevos creados |



Plan de Desarrollo 2012 - 2015
"Ideas Nuevas Tiempos Mejores"

| Subprograma | Objetivo | Meta | Indicador |
|------------------------------------|---|--|--|
| | necesitada | | |
| Adultos mayores en extrema pobreza | Atender prioritariamente a la población de adultos mayores que se encuentren en estado de extrema pobreza | Cubrir el 100% de adultos que estén en pobreza extrema | % de cobertura del programa |
| Comité Local del Adulto Mayor | Conformar el comité local del adulto mayor como estrategia de gestión de acceso a los programas sociales | Conformación del comité en el 1° año de administración | Comité conformado y legalizado |
| Infraestructura y Dotación | Mejorar las condiciones del ancianato municipal, en aras de que se amplíe su cobertura y calidad | Mejorado el ancianato | Cantidad de recursos del presupuesto invertido |



Plan de Desarrollo 2012 - 2015
"Ideas Nuevas Tiempos Mejores"

PROGRAMA: LA POBREZA EXTREMA Y RED UNIDOS UN RETO PARA LA INCLUSION

OBJETIVO: Incluir la población vulnerable de Red Unidos, en los programas y atención en los diversos sectores sociales y economicos del municipio.

| Subprograma | Objetivo | Meta | Indicador |
|---|---|--|--------------------------------------|
| Coordinación Interinstitucional para reducir significativamente la desigualdad y la pobreza extrema en el municipio | Articular las acciones de los diferentes sectores y actores del Municipio, para prestar un servicio adecuado a la población | Cobertura del 100% de la población en situación de pobreza extrema | % de cobertura del programa |
| | | Focalización del 30% de oferta de programas sociales en el Municipio para población en pobreza extrema | % de cobertura de programas sociales |
| Plan Local para la Superación de la Pobreza Extrema | Formulación del plan para la identificación del diagnóstico y articulación de las acciones a realizar en el Municipio | Plan Local para la Superación de la Pobreza Extrema formulado en el 1° año | Plan formulado |
| Formando Capital Humano | Lograr que los niños, jóvenes y adultos acumulen capital | Lograr que 80% de los adultos estén alfabetizados. | % de alfabetización |



Plan de Desarrollo 2012 - 2015
"Ideas Nuevas Tiempos Mejores"

| Subprograma | Objetivo | Meta | Indicador |
|--|--|---|--|
| | humano y accedan al conocimiento que les garantice su desarrollo humano integral | Lograr que el 20% de las personas que lo desean continúen su preparación profesional | No de personas que acceden a la educación superior |
| | | Ningún niño o niña menor de 15 años vinculado a actividades laborales | No de niños vinculados a actividades laborales |
| Todos saludables | Lograr la vinculación efectiva al sistema de salud y garantizar que todas las familias en pobreza extrema reciben servicios en salud y participan de los programas de prevención y promoción, reduciendo los índices de morbilidad y mortalidad. | Vincular al 100% de las personas en pobreza extrema al Sistema de Seguridad Social en Salud | % de cobertura de aseguramiento |
| | | Lograr que el 100% de las personas en pobreza extrema accedan a los programas de prevención y promoción de la salud | % de cobertura programas de promoción y prevención |
| Todos Nutridos y Alimentados de manera saludable | Promover que todos los integrantes de la familia cuenten con una alimentación adecuada y | Promover que el 80% de las familias en pobreza extrema practiquen hábitos saludables de | % de cobertura programa |



Plan de Desarrollo 2012 - 2015
"Ideas Nuevas Tiempos Mejores"

| Subprograma | Objetivo | Meta | Indicador |
|---------------------------|--|---|---|
| | tengan buenos hábitos en el manejo de los alimentos. | alimentación y accedan de manera oportuna a los alimentos | |
| Vivienda digna para todos | Garantizar que todas las familias en pobreza extrema tengan condiciones de habitabilidad seguras y acordes con su contexto cultural. | Beneficiar al 20% de las familias en pobreza extrema a través de subsidios de vivienda nueva, mejoramientos, construcción en sitio propio y asesoramiento en titulación de predios, de acuerdo a sus necesidades. | No de soluciones de viviendas |
| UNIDOS en familia | Promover que la familia cuente con un tejido social fortalecido y mecanismos saludables de convivencia y de expresión de afecto, reconociendo la importancia de las relaciones entre sus integrantes para su | Lograr que el 100% de las familias cumpla los logros priorizados en el plan familiar | % de cobertura del programa |
| | | Reducir los niveles de violencia intrafamiliar y la ocurrencia de hechos relacionados con abuso sexual en las familias UNIDOS | Índices de violencia intrafamiliar y abuso sexual |



Plan de Desarrollo 2012 - 2015
"Ideas Nuevas Tiempos Mejores"

| Subprograma | Objetivo | Meta | Indicador |
|--|---|---|---|
| | propio desarrollo. | Lograr que el 50% de las personas UNIDOS participe en los espacios de aprovechamiento del tiempo libre | % de cobertura programa |
| | | Lograr que el 80% de las familias aplique pautas de crianza si aplica y genere espacios de diálogo y convivencia familiar | % de cobertura programa |
| Todos con oportunidades y ahorrando | Lograr que la familia se vincule al sistema financiero como un mecanismo de acceso a las oportunidades de trabajo, ingresos y seguridad familiar, creando cultura de ahorro para lograr las metas propuestas. | Promover la vinculación del 20% de las familias al sistema financiero y generar cultura de ahorro | No de familias vinculadas al sistema financiero |
| Acceso a los servicios de la justicia para todos | Garantizar que la familia tenga acceso a los servicios de la justicia | Promover que el 100% de las familias en pobreza extrema conozcan las | % de cobertura del programa |

Plan de Desarrollo 2012 - 2015
"Ideas Nuevas Tiempos Mejores"

| Subprograma | Objetivo | Meta | Indicador |
|---|--|--|-------------------------|
| | formal y no formal para la solución de sus conflictos, conocimiento de sus derechos, fomento de los valores y fortalecimiento de la convivencia de manera oportuna y eficaz. | rutas de atención de los servicios de justicia y accedan a estos de manera oportuna y eficaz | |
| Todos Identificados | Lograr que todos los integrantes de las familias en pobreza extrema cuenten con los documentos esenciales que los identifican como ciudadanos colombianos | Lograr que el 100% de las familias en pobreza extrema tengan sus documentos de identidad, los hombres tengan libreta militar y la familia esté registrada en la base de datos del Sisbén | % de cobertura programa |
| Ingresos y trabajo para las familias UNIDOS | Garantizar que las familias en pobreza extrema acceden a ingresos monetarios o en especie a través de diferentes medios de | Promover que el 20% de los adultos mayores de 60 años tengan una fuente de ingreso o sustento | % de cobertura programa |



Plan de Desarrollo 2012 - 2015
"Ideas Nuevas Tiempos Mejores"

| Subprograma | Objetivo | Meta | Indicador |
|--------------------|-----------------|--|------------------|
| | sustento | económico, Generar capacidades laborales en el 20% de las familias UNIDOS y promover su vinculación laboral efectiva. | |

PROGRAMA: METODOS DE ATENCION INTEGRAL DE VIDA Y OPORTUNIDADES DE ACCESO E INCLUSION DE LAS PERSONAS EN SITUACION DE DISCAPACIDAD Y SUS FAMILIAS

OBJETIVO: Promover la participación de la población con discapacidad en la vida social, política y económica, a través de la organización comunitaria

| Subprograma | Objetivo | Meta | Indicador |
|-----------------------------------|---|--|---|
| Política pública de discapacidad | Definir e implementar una política pública de atención y servicio a la población en situación de discapacidad haciendo énfasis en la discapacidad congénita | Política pública formulada e implementada en el 2° año de administración | Política formulada |
| Dotación de materiales didácticos | Mejorar en cantidad y calidad los materiales didácticos utilizados en el trabajo con población en situación de discapacidad | Dotación de 80 paquetes didácticos para la atención de la población | No de paquetes didácticos suministrados |
| Infraestructura física | Adecuar la infraestructura física de | Adecuación de la planta física en el 2° año de | Recursos invertidos en la |

Plan de Desarrollo 2012 - 2015
"Ideas Nuevas Tiempos Mejores"

| Subprograma | Objetivo | Meta | Indicador |
|---|---|--|---|
| | las instalaciones existentes para la atención de la población en situación de discapacidad | gobierno | adecuación de infraestructura |
| Comité Municipal de Discapacidad | Conformar el comité municipal de discapacidad como estrategia de gestión al interior del Municipio | Comité Municipal de Discapacidad conformado en el 1° año | Comité conformado |
| Cobertura y Registro de la población en situación de discapacidad | Promover la ampliación de la cobertura y actualización del registro para la localización y caracterización de personas en situación de discapacidad | Localizar y caracterizar a 120 personas en situación de discapacidad | No de personas caracterizadas |
| Intersectorialidad como herramienta optimizadora de recursos | Mejorar la prestación del servicio en el programa de atención, a través del apoyo de los diferentes sectores | Participación de todos los sectores con presencia en el Municipio en el 2° año | No de instituciones articuladas al programa de atención |
| Educación Inclusiva | Generar las condiciones | Atender el 100% de la | % de cobertura |



Plan de Desarrollo 2012 - 2015
"Ideas Nuevas Tiempos Mejores"

| Subprograma | Objetivo | Meta | Indicador |
|---|---|---|--|
| | para atender la población que presenten necesidades educativas especiales | población en edad escolar que presenten necesidades educativas especiales | del programa |
| Construcción de entornos protectores y prevención de la discapacidad. | Prestar un servicio pertinente a la población con discapacidad | Incrementar en 50% la cobertura del 25% actual en el programa de atención | % de cobertura del programa |
| Rehabilitación física y mental, la readaptación psicosocial y ocupacional de las personas en situación de discapacidad. | Atender adecuadamente en salud y acceso a oportunidades laborales | Cobertura en servicios de salud del 50% | % de cobertura en programas de salud |
| | | Oportunidades laborales destinadas para la población con discapacidad | No de empleos realizados por personas con discapacidad |

PROGRAMA: EQUIDAD DE GENERO PARA LA MUJER ANCUYANA

OBJETIVO: Generar procesos de inclusión e incidencia política y social de la mujer, que permita cerrar las brechas de participación entre los hombres y mujeres en el devenir socioeconómico del municipio

| Subprograma | Objetivo | Meta | Indicador |
|--|---|--|--|
| Formación social, económica y política | Brindar las posibilidades de capacitación, para que las mujeres cuenten con las capacidades de incidir positivamente en el desarrollo del Municipio | Capacitación al 30% de la mujeres ancuyanas | % de cobertura del programa |
| Fortalecimiento Institucional | Ofrecer a la mujer una oficina que se encargue de atender el desarrollo del sector | Crear la Oficina de Desarrollo Comunitario y Equidad para la Mujer el 1° año de administración | Oficina creada y en funcionamiento |
| Autonomía Económica y procesos económicos de equidad | Apoyar a la gestión de proyectos sociales y productivos que generen impacto social en la comunidad y que estén liderados por | Proyectos sociales y/o productivos formulados e implementados | No de proyectos formulados e implementados No de mujeres beneficiarias de los proyectos |

Plan de Desarrollo 2012 - 2015
"Ideas Nuevas Tiempos Mejores"

| Subprograma | Objetivo | Meta | Indicador |
|--|---|--|---|
| | organizaciones de mujeres. | | |
| Cooperación y convenios Interinstitucional y Administrativa | Gestionar posibilidades de hermanamiento con ciudades de otros países para solicitar cooperación en aspectos de interés para el desarrollo comunitario y convenios interinstitucionales | Firmados convenios o acuerdos de cooperación | No de convenios o acuerdos firmados No de actividades en cooperación internacional |
| Participación en el empleo formal en la Administración Municipal | Mantener y mejorar la participación de las mujeres en el gabinete municipal | Incrementar del 49% al 60% la participación de la mujer en el gabinete municipal | % de participación de los empleos totales |
| Vida saludable, sin maltrato y violencia de genero | Contribuir al restablecimiento de los derechos de la mujer y del respeto por su dignidad | Lograr que el 80% de las mujeres estén libres de maltrato y violencia por parte de los hombres | % de mujeres sin violencia y maltrato |
| | | Diseñar e implementar 10 campañas de prevención y cuidado de las mujeres | No de campañas y programas diseñados e implementados |



Plan de Desarrollo 2012 - 2015
"Ideas Nuevas Tiempos Mejores"

PROGRAMA: ASISTENCIA TECNICA Y SOCIAL A LAS FAMILIAS DESPLAZADAS Y VICTIMAS DEL CONFLICTO

OBJETIVO: Implementar acciones conjuntas e integrales para la atención a la población desplazada y victimas del conflicto en el municipio, incorporando medidas oportunas para prevenir la violación del DDHH.

| Subprograma | Objetivo | Meta | Indicador |
|---|--|---|---------------------------|
| Comité Municipal de Justicia Transicional | Fortalecer la institucionalidad para prestar un servicio adecuado a los desplazados | Comité Municipal de Justicia conformado el 1° año de administración | Comité conformado |
| Plan Integral Único de Atención a la Población Desplazada PIU | Formular e implementar el PIU como estrategia de atención pertinente a la población desplazada del Municipio | PIU formulado en el 1° año de administración | PIU formulado |
| Caracterización Municipal de personas desplazadas | Consolidar la información de las familias desplazadas con base en la información requerida por el | Caracterización Municipal, realizada | Caracterización elaborada |

Plan de Desarrollo 2012 - 2015
"Ideas Nuevas Tiempos Mejores"

| Subprograma | Objetivo | Meta | Indicador |
|--|--|--|---|
| | RUSICST Reporte Unificado para el Sistema de Información, Coordinación y Seguimiento Territorial en materia de atención a población desplazada | | |
| Fortalecimiento institucional | Desarrollar capacidades técnicas, administrativas y financieras para la atención oportuna de la población desplazada | Fortalecidas las capacidades técnicas, administrativas y financieras | % de recursos del presupuesto invertidos |
| Asistencia Técnica | Gestionar la inclusión y prestación de servicios básicos en el Municipio | Atendidas el 100% de familias desplazadas en los servicios básicos prestados en el Municipio | % de cobertura del programa |
| Programas Sociales Priorizados e incluyentes | Priorizar la Inclusión de la población desplazada y victimas del conflicto en los programas sociales y económicos que se prestan en el Municipio | El 100% de la población es atendido en programas sociales | % de familias y personas atendidas en programas |
| Articulación | Fomentar los espacios y | Articulación efectiva | No de acuerdos o |



Plan de Desarrollo 2012 - 2015
"Ideas Nuevas Tiempos Mejores"

| Subprograma | Objetivo | Meta | Indicador |
|--------------------|--|-------------|--------------------------|
| Interinstitucional | canales de comunicación a través de los cuales se articula con la nación o con otras entidades territoriales para definir acciones en materia de prevención y atención al desplazamiento forzado | | convenios de cooperación |



Plan de Desarrollo 2012 - 2015
"Ideas Nuevas Tiempos Mejores"

PROGRAMA: SEGURIDAD Y SOBERANIA ALIMENTARIA Y NUTRICIONAL

OBJETIVO: Propender por una política que fomente procesos de soberanía y seguridad alimentaria en el municipio

| Subprograma | Objetivo | Meta | Indicador |
|--|---|--|---|
| Plan institucional | Formular un plan de seguridad alimentaria y nutricional, que contemple las acciones a adelantar con la población necesitada | Formulación del plan en el 1° año de gobierno | Plan institucional formulado |
| Política agropecuaria Municipal | Coordinar las acciones para la planificación de las siembras acorde a las necesidades de consumo del Municipio | Política agropecuaria implementada | Inventario agropecuario Municipal |
| Procesos sociales de seguridad alimentaria | Permitir que se desarrollen procesos de asistencia y acompañamiento | Acompañar 12 procesos de acompañamiento comunitarios de intercambio solidario de | No de intercambios solidarios o procesos de |

Plan de Desarrollo 2012 - 2015
"Ideas Nuevas Tiempos Mejores"

| Subprograma | Objetivo | Meta | Indicador |
|---|---|--|--|
| | comunitarios | productos alimenticios | acompañamiento comunitarios |
| Huertas Caseras | Promover la creación de las huertas caseras como estrategia de soberanía alimentaria | Creación de 130 huertas caseras en el Municipio | No de huertas caseras desarrolladas |
| Restaurantes y Alimentación Escolar | Mantener la alimentación para la población estudiantil del municipio e incrementar su participación | Cobertura del 100% de alimentación escolar | % De cobertura programa alimentación escolar |
| Capacitación integral a las familias campesinas | Formar familias y personas con buenos hábitos alimenticios | Atender a 120 familias en procesos de capacitación | No de personas formadas |
| Coordinación interinstitucional | Articular las acciones de los diferentes sectores para priorizar la seguridad y soberanía alimentaria | Articulación del 100% de instituciones presentes en el Municipio | No de instituciones articuladas % de cobertura programa |
| Proyectos productivos sostenibles | Formular proyectos productivos con fines de seguridad alimentaria | Implementados proyectos productivos con fines de seguridad alimentaria | No de proyectos formulados |

PROGRAMA: PROYECTOS TRANSVERSALES PARA LA PROSPERIDAD

OBJETIVO: Promover el desarrollo económico y la inclusión productiva a través de la generación de condiciones y alianzas estratégicas que permitan materializar proyectos que fortalezcan el capital humano, el aprovechamiento y generación de oportunidades y el acceso activos.

| Subprograma | Objetivo | Meta | Indicador |
|---|--|--|-------------------------|
| Inclusión Productiva Y Sostenibilidad | Concurrir en la atención de la población objetivo del sector de la Inclusión Social y la Reconciliación, induciendo procesos de desarrollo o fortalecimiento de capacidades, generación o aprovechamiento de oportunidades | Atendidas el 100% de familias del Sector Inclusión Social y Reconciliación | % de cobertura programa |
| Fortalecimiento De La Seguridad Alimentaria Y Nutricional Para La Población Del Sector De Inclusión Social Y Reconciliación | Contribuir al mejoramiento de la seguridad alimentaria de las familias objeto del sector de la inclusión social y reconciliación | Atendidas el 100% de familias del Sector Inclusión Social y Reconciliación | % de cobertura programa |

Plan de Desarrollo 2012 - 2015
"Ideas Nuevas Tiempos Mejores"

| Subprograma | Objetivo | Meta | Indicador |
|--|--|---|--|
| Paz, Desarrollo Y Estabilización De Territorios Afectados Por La Violencia | Fortalecer las condiciones para el desarrollo, la paz y la reconciliación, a través de iniciativas que promuevan el desarrollo humano, territorial, alternativo y socioeconómico regional. | Estrategia Consolidada | No de familias participantes del programa |
| Infraestructura Y Hábitat | Construir proyectos de infraestructura y hábitat en territorios focalizados, así como al fortalecimiento de la organización social y fomento de espacios de participación comunitaria. | Formulados e Implementados proyectos de infraestructura y habitar | No de proyectos formulados e implementados |
| Déjate Tocar Por La Música | Ofrecer formación artística musical a niños, niñas, adolescentes y jóvenes como parte de la atención psicosocial integral prioritariamente a las víctimas de infracciones al derecho internacional | Formados niños, niñas, adolescentes y jóvenes del Municipio | No de personas atendidas por el programa |



Plan de Desarrollo 2012 - 2015
"Ideas Nuevas Tiempos Mejores"

4.2 EJE ECONÓMICO E INGRESOS

Este agrupa todo lo relacionado con la generación de ingresos a través del usufructo de la tierra y el capital productivo con que cuenta el Municipio, es así como se ha dado una importancia fundamental a este sector, si se tiene en cuenta que la situación económica de las familias determina en muchos aspectos otros ámbitos de su diario vivir, como la parte de salud, educativa, convivencia, entre otras. Lo que se busca en este eje es consolidar las acciones en pro del beneficio económico de la comunidad.

4.2.1 Objetivo

Generar posibilidades laborales, a través del desarrollo y mejoramiento de las actividades productivas con implementación de políticas serias que defiendan y beneficien la actividad agropecuaria del Municipio enmarcadas dentro de los conceptos de soberanía y seguridad alimentaria.

4.2.2 Estrategias

- Formulación de planes locales o sectoriales que propendan por la definición de tareas pertinentes para las necesidades particulares en cada sector.
- Ofrecer oportunidades para los trapicheros que reciban el apoyo y el acompañamiento necesario para mantener vigentes sus empresas; con una verdadera revolución en el sector agropecuario, mediante capacitación, tecnificación y financiamiento.
- Gestión de convenios interinstitucionales y administrativos, que consoliden las acciones con las demás entidades que hacen presencia en el Municipio.



Plan de Desarrollo 2012 - 2015
"Ideas Nuevas Tiempos Mejores"

- Definir políticas, que contribuyan a elevar los niveles de competitividad, que le de prioridad al desarrollo productivo sostenible por encima del asistencialismo, que promueva y desarrolle el turismo como una verdadera cadena productiva que genere riqueza y empleo de alto valor agregado.
- Alianzas estrategias con las alcaldías vecinas.
- Integración de las acciones a las directrices departamentales, que definen su accionar en el funcionamiento de la subregión de occidente, (Proyectos como terminación de la pavimentación de la vía Circunvalar al Galeras, apoyo a la gestión conjunta con los otros municipios en la implementación del Hospital Clarita Santos para la prestación de servicios hospitalarios de segundo nivel, entre otros).
- Integración de las acciones a las directrices departamentales, que definen su accionar en el funcionamiento de la subregión de occidente.
- Fortalecimiento de grupos y organizaciones comunitarias constituidas en el Municipio.
- Apoyo y fortalecimiento a las diferentes secciones y oficinas que coordinan las acciones de los sectores en el Municipio.
- Capacitación, concientización y estímulo a la comunidad en general, atendiendo las temáticas prioritarias.



Plan de Desarrollo 2012 - 2015
"Ideas Nuevas Tiempos Mejores"

- Apoyo a las iniciativas de proyectos viables en los diferentes sectores.
- Gestión de recursos para financiar las diferentes iniciativas y proyectos de importancia en el Municipio.
- Fortalecimiento y creación de la infraestructura económica, tanto en la parte urbana como rural.
- Promover la aplicación de TIC's en los procesos de generación, transferencia y apropiación social del conocimiento
- Priorización y financiación de programas que atiendan a la población vulnerable del Municipio.
- Revisión y actualización de los inventarios de bienes inmuebles y activos fijos, así como la legalización de los títulos de propiedad de la administración municipal.

4.2.3 Programas

PROGRAMA: INGRESO PRODUCTIVO E INCLUSION SOCIAL

OBJETIVO: Mejorar los niveles de ingresos percibidos por la comunidad a través del fortalecimiento de la actividad agropecuaria desarrollada y la inclusión de los grupos poblacionales vulnerables



Plan de Desarrollo 2012 - 2015
"Ideas Nuevas Tiempos Mejores"

| Subprograma | Objetivo | Meta | Indicador |
|--|---|--|--|
| Titulación y Propiedad de la Tierra | Permitir la legalización de los predios como estrategia de acceso a los proyectos de inversión y posibilidades de crédito | Legalización de 20% de los predios sin titulación en el Municipio | No de predios titulados % cobertura programa |
| Estudios de Proyectos de Pequeña y Mediana Irrigación | Formular los estudios de los proyectos de pequeña y mediana irrigación "Distritos de Riego" que posibiliten el incremento en la producción agropecuaria | Diseñados e Implementados proyectos de Distrito de Riesgo | No de distritos diseñados No de familias beneficiadas |
| Fortalecimiento de Procesos Asociativos de Producción y Comercialización | Mejorar e innovar los procesos de organización productiva de la comunidad, con la formulación de planes de comercialización | Fortalecimiento de 20 grupos productivos | No de grupos fortalecidos No de personas beneficiadas |
| | | Abiertos canales de comercialización interveredal, municipal y departamental | No de canales abiertos No de productores beneficiados |
| | | Formulación de 4 | No de planes |



Plan de Desarrollo 2012 - 2015
"Ideas Nuevas Tiempos Mejores"

| Subprograma | Objetivo | Meta | Indicador |
|--|--|---|--|
| | | planes de comercialización | formulados |
| Capacitación productiva, Asociativa y transferencia de conocimiento en las diferentes líneas productivas | Fortalecer la actividad productiva mediante la transferencia de conocimientos y tecnologías productivas | Fortalecimiento del 100% de las líneas productivas del Municipio Desarrollar 25 capacitaciones productivas | % de cobertura del programa No de capacitaciones realizadas No de personas capacitadas |
| Grupos Vulnerables Activos en la Producción | Dar prioridad en la prestación de servicios y apoyo productivo a los grupos vulnerables del Municipio | Inclusión del 100% de los grupos vulnerables en actividades productivas | % de cobertura de los grupos vulnerables No de familias beneficiadas con la atención productiva |
| Comité Municipal de Desarrollo Rural | Conformar el Comité Municipal de Desarrollo Rural, como un órgano de gestión y coordinación interinstitucional | Comité conformado en el 1° año de gobierno | Comité Conformado |



Plan de Desarrollo 2012 - 2015
"Ideas Nuevas Tiempos Mejores"

| Subprograma | Objetivo | Meta | Indicador |
|---|---|---|--|
| Asistencia Técnica Integral | Prestar la asistencia técnica no solo productiva y agropecuaria sino integral según las necesidades del sector | Atención al 40% de los productores agropecuarios | % de cobertura del programa No de productores beneficiados |
| | | Realización de 50 visitas de acompañamiento a los productores | No de visitas realizadas No de productores beneficiados |
| Fortalecimiento Institucional oficina UMATA | Contar con los recursos e infraestructura básica necesaria para desarrollar las actividades de capacitación y asistencia técnica de manera pertinente | Fortalecida UMATA en el 1° año de gobierno | UMATA fortalecida |
| Gestión de Proyectos Productivos | Formular e implementar proyectos productivos estratégicos que permitan el incremento de las actividades productivas y el acceso a la población mas necesitada | Formulados proyectos por cada línea productiva | No de proyectos productivos formulados No de líneas productivas del Municipio |
| Diversificación de cultivos | Atender las | Diversificadas | No de líneas |

Plan de Desarrollo 2012 - 2015
"Ideas Nuevas Tiempos Mejores"

| Subprograma | Objetivo | Meta | Indicador |
|---|--|--|---|
| | productivas del municipio, mediante el mejoramiento de las semillas y la diversificación de líneas | líneas productivas | productivas creadas No de productores beneficiados |
| | | Mejoramiento del 30% de las áreas productivas del Municipio | % Áreas mejoradas o atendidas No de productores beneficiados |
| Investigación Aplicada al sector agropecuario | Desarrollar estudios e investigación aplicada, como estrategia para consolidar la diversificación productiva | Realizados estudios e investigaciones | No de estudios realizados |
| Convenios Productivos Interinstitucionales y Estrategicos | Gestionar el apoyo interinstitucional, comunitario, educativo y administrativo para el fortalecimiento del sector productivo en todas las líneas | Firmados convenios con las instituciones con injerencia en el tema presentes en el Municipio | No de convenios firmados No de instituciones con presencia en el Municipio |
| Alianzas educativas y de formación tecnica academica | Actualizar constantemente a los productores del Municipio en temáticas agropecuarias que mejoren | Capacitar a 200 productores en temáticas agropecuarias | No de personas capacitadas |

Plan de Desarrollo 2012 - 2015
"Ideas Nuevas Tiempos Mejores"

| Subprograma | Objetivo | Meta | Indicador |
|--------------------------------|---|---|---|
| | su actividad | Firmados convenios con instituciones de educación superior en especial con el SENA | No de convenios firmados |
| Inversión y Financiamiento | Generar incentivos financieros y tributarios para el productor agropecuario | Apalancar el financiamiento de agricultores | No de productores beneficiados No de créditos o ayudas financieras otorgadas |
| Infraestructura Productiva | Mejorar la calidad de la infraestructura existente para los productores en las diferentes líneas | Mejorar el 30% de la infraestructura productiva existente en los sectores productivos | % de cobertura del programa No de productores con infraestructura mejorada |
| Certificación | Establecer estándares de calidad en la producción en las diferentes líneas con programas de gestión ambiental | Obtenidos certificados BPM – BPA en | No de Certificados otorgados |
| Turismo como Cadena Productiva | Desarrollar el turismo como | Implementados | No de paquetes |



Plan de Desarrollo 2012 - 2015
"Ideas Nuevas Tiempos Mejores"

| Subprograma | Objetivo | Meta | Indicador |
|---|---|-------------------------------------|--------------------------------------|
| | una verdadera cadena productiva que genere riqueza y empleo de alto valor agregado. | Paquetes Turísticos en el Municipio | turísticos implementados |
| Organización comunitaria en los servicios productivos | Promover la organización y formalización de grupos asociativos productivos, que propendan por un funcionamiento reglamentado y vigilado | Grupos asociativos conformados | No de grupos asociativos conformados |

PROGRAMA: CAÑA, PANELA Y CAFE EN LA ECONOMIA ANCUYANA

OBJETIVO: Fortalecer e impulsar la producción y comercialización de la panela a nivel municipal, departamental y nacional

| Subprograma | Objetivo | Meta | Indicador |
|--|---|---|--|
| Alianzas productivas estratégicas y estudios técnicos | Establecer alianzas y convenios necesarios para la reconversión tecnológica de los sectores con entidades relacionadas e instituciones de educación superior. | Firmados convenios interinstitucionales en especial con FEDEPANELA, FEDERACION DE CAFETEROS | No de convenios firmados |
| Reconversión e Infraestructura Tecnológica | Optimizar la infraestructura productiva local, mediante la reconversión tecnológica de los sistemas productivos | Optimizada infraestructura de los trapiches del Municipio | % de sistemas mejorados No de productores beneficiados |
| Promoción del consumo local y departamental del café y la panela | Diseñar estrategias de comercialización y mercadeo para el incremento del consumo mediante la venta del producto a otros | Diseñadas estrategias de comercialización y abiertos canales de comercialización | No de estrategias diseñadas No de canales de comercialización |



Plan de Desarrollo 2012 - 2015
"Ideas Nuevas Tiempos Mejores"

| Subprograma | Objetivo | Meta | Indicador |
|---|--|---|----------------------------------|
| | mercados | | abiertos |
| Asistencia Técnica | Fortalecer el trabajo gremial y productivo de los paneleros y cafeteros, mediante la asistencia técnica adecuada | Atender el 80% de productores con asistencia técnica | % de productores atendidos |
| Diversificación de la producción Panelera y cafetera | Ampliar la oferta de productos a base de los dos productos | Diversificados los productos paneleros y caficultores | No de productos nuevos ofrecidos |
| Línea de Crédito y Financiamiento para el Sector Panelero | Gestionar incentivos financieros y periodos de gracia para los Créditos y financiamiento de los paneleros | Apalancar créditos especiales a los paneleros del Municipio | No de productores beneficiados |
| Tierras y Lotes de Trapiches | Legalizar el 42 lotes y/o tierras de trapiches | Legalizar el 100% de lotes y tierras de trapiches | % de cobertura del programa |

PROGRAMA: INTEGRACION SUBREGIONAL PARA EL FORTALECIMIENTO DE LA PRODUCCION PANELERA

OBJETIVO: Acceder a la integración subregional como estrategia de fortalecimiento de la cadena productiva de la panela en el municipio

| Subprograma | Objetivo | Meta | Indicador |
|-----------------------------------|---|---|---|
| Alianzas Productivas Estratégicas | Establecer alianzas y convenios necesarios para la reconversión tecnológica del sector. | Firma de 6 convenios interinstitucionales con Alcaldías y Gobernación | No de convenios firmados |
| Centrales de Mieles Subregional | Gestionar la creación de la central de mieles subregional como una estrategia económica de fortalecimiento del sector | Centrales de mieles funcionando | No de centrales de mieles en funcionamiento |

PROGRAMA: COMUNICACIONES Y TECNOLOGIAS DE LA INFORMACION

OBJETIVO: Promover una cultura de la innovación basada en la generación, apropiación, divulgación y gestión social del conocimiento, mediante el uso de las nuevas tecnologías de la información y comunicación.

| Subprograma | Objetivo | Meta | Indicador |
|--|---|--|--|
| Infraestructura de Comunicaciones y Tecnologías de Información | Mejorar la infraestructura institucional para el acceso y buen funcionamiento de las tecnologías de información | Mejorar en un 20% la infraestructura actual | % de incremento en el mejoramiento de la infraestructura |
| Instituciones y Centros Educativos Innovadores y Tecnológicos | Ampliar el acceso a las tecnologías de información en las instituciones y centros educativos | Dotación de 25 Computadores a los 85 ya existentes | No de computadores nuevos |
| | | Inclusión el Computadores para Educar | Cumplimiento del programa |
| Internet base para la información y comunicación | Ampliar el acceso a internet de los hogares y personas | Incremento del 30% de cobertura | % de incremento de la cobertura |



Plan de Desarrollo 2012 - 2015
"Ideas Nuevas Tiempos Mejores"

| Subprograma | Objetivo | Meta | Indicador |
|--|--|--|---|
| | del Municipio | de internet en hogares e instituciones | |
| Emisora Comunitaria en la Red Sindamanoy | Optimizar los equipos y mejorar el funcionamiento de la emisora, para su ingresos a la Red de Emisoras Comunitarias Sindamanoy | Emisora dotada, fortalecida e inscrita en la red Sindamanoy entre el 2° y 3° año | Inscripción de la emisora a la red Sindamanoy |



Plan de Desarrollo 2012 - 2015
"Ideas Nuevas Tiempos Mejores"

PROGRAMA: EQUIPAMIENTO COLECTIVO Y SERVICIOS BASICOS

OBJETIVO: Mejorar y adecuar la infraestructura del equipamiento municipal y servicio basicos, con el fin de prestar un servicio acorde a las exigencias sociales de la comunidad

| Subprograma | Objetivo | Meta | Indicador |
|---|---|--|--|
| Plaza de Mercado con Infraestructura | Mejorar las condiciones de infraestructura de la plaza de mercado, para que albergue en condiciones adecuadas a los agricultores y comerciantes del Municipio | Mejorada las condiciones de la plaza de mercado | Presupuesto invertido en el mejoramiento de la plaza |
| Matadero Municipal Habilitado | Optimizar la apertura y funcionamiento del matadero municipal, con el cumplimiento de normas y exigencias técnicas | Optimizado el matadero en el 4° año de gobierno | Matadero funcionando |
| Parques zonas de recreación y convivencia | Mantener los parque y zonas comunes del Municipio en condiciones optimas para la recreación y | Mantener el 60% de los parques y zonas comunes del Municipio | % de parques mejorados y mantenidos |



Plan de Desarrollo 2012 - 2015
"Ideas Nuevas Tiempos Mejores"

| Subprograma | Objetivo | Meta | Indicador |
|-----------------------------|---|---|-------------------|
| | convivencia de la comunidad Ancuyana | | |
| Parque Central Casco Urbano | Adecuar el espacio publico y optimizar la infraestructura del parque central del casco urbano, mediante la construcción y adecuación de un escenario para la convivencia, desarrollo artístico, cultural y social | Optimizado El parque central del casco urbano del Municipio | Parque Optimizado |

PROGRAMA: DESARROLLO ECONOMICO BASADO EN LA INFRAESTRUCTURA

OBJETIVO: Mejorar y mantener la infraestructura vial y de electrificación del municipio, como requisito para el buen funcionamiento del aparato productivo y el desarrollo del entorno social de Ancuya

| Subprograma | Objetivo | Meta | Indicador |
|--|---|---|--|
| Mantenimiento y Mejoramiento de vías rurales | Mantener las vías rurales en adecuado estado para el tránsito de personas y vehículos | Mantenido el 80% de las vías a cargo del Municipio | % de Km de vías mantenidos |
| Construcción de Obras de arte y estructurales para estabilización de banca | Mejorar el estado de las vías del Municipio, permitiendo que el mantenimiento de las mismas tenga mas durabilidad | Mejoras en el 30% de las vías a cargo del Municipio | % de cobertura del mantenimiento Km de vías mejoradas |
| Apertura de ramales y vías rurales | Mejorar el transporte de personas y vehículos en la zona rural del Municipio | Apertura de 6 ramales o vías rurales | No de ramales o vías abiertas |
| Pavimentación de vías urbanas | Optimizar las vías urbanas del Municipio con la pavimentación | Pavimentados 10% mas del 35% de vías urbanas del | % de vías urbanas pavimentadas |



Plan de Desarrollo 2012 - 2015
"Ideas Nuevas Tiempos Mejores"

| Subprograma | Objetivo | Meta | Indicador |
|---|---|--|---|
| | | Municipios | |
| Mingas de trabajo social y mantenimiento vial | Participar a la comunidad del desarrollo del Municipio, a través de la realización de mingas productivas y de trabajos sociales | Realizadas 20 mingas de trabajo social en diferentes frentes y zonas | No de mingas realizadas No de personas participantes |
| Maquinaria Municipal Trabajando | Adquirir y poner en funcionamiento maquinaria, para la atención de las exigencias técnicas en la infraestructura vial del Municipio | Maquinaria comprada y en funcionamiento | No de maquinas o equipos adquiridos |
| Alumbrado Público | Realizar mantenimiento preventivo y correctivo de las lámparas que se encuentren en estado deteriorado o sin funcionamiento | Mantenido el 40% del alumbrado publico | % de cobertura del programa |
| Proyectos de electrificación urbana y rural | Ampliar la cobertura de electrificación en las viviendas y espacios públicos que requieren el servicio | Ejecutados proyectos de electrificación | No de proyectos ejecutados |



Plan de Desarrollo 2012 - 2015
"Ideas Nuevas Tiempos Mejores"

| Subprograma | Objetivo | Meta | Indicador |
|----------------------------|---|---|----------------------------------|
| Transporte Ágil y Oportuno | Crear la Empresa de Transporte Municipal como estrategia de centralización del servicio y generación de empleos productivos | Empresa creada y funcionando en el 4° año de administración | Empresa constituida y legalizada |



Plan de Desarrollo 2012 - 2015
"Ideas Nuevas Tiempos Mejores"

PROGRAMA: LA PLANIFICACION DEL TERRITORIO BASE PARA EL DESARROLLO URBANO

OBJETIVO: Consolidar la planeación municipal como un eje fundamental en el desarrollo armónico y equilibrado del municipio, con una visión de largo plazo

| Subprograma | Objetivo | Meta | Indicador |
|--|--|--|---|
| Oficina de Planeación Gestora del Desarrollo del Municipio | Posicionar a la Oficina de Planeación Municipal como el ente rector del desarrollo Municipal con el concepto de Interdisciplinariedad y transversalidad | Oficina Consolidada en el 1° año de administración | Estructura y Funciones de la oficina |
| Convenios interadministrativos e institucionales | Mejorar la planeación con visión de futuro | Convenios realizados | No de convenios firmados |
| Banco de Programas y Proyectos en Funcionamiento | Centralizar la formulación y/o registro, aprobación y supervisión de los proyectos realizados en el Municipio, a través del Banco de Programas y Proyectos | Registro y/o Aprobación del 100% de proyectos ejecutados por la Alcaldía | % de proyectos registrados No de proyectos registrados e implementados |
| Expediente Municipal y | Ajustar y Actualizar el | Expediente | Expediente y |



Plan de Desarrollo 2012 - 2015
"Ideas Nuevas Tiempos Mejores"

| Subprograma | Objetivo | Meta | Indicador |
|---|---|---|-----------------------------------|
| Esquema de Ordenamiento Territorial Base para la Planificación del Territorio | Expediente Municipal y el Esquema de Ordenamiento Territorial del Municipio | Municipal y Esquema de Ordenamiento Territorial Actualizados en el 1° año de gobierno | Esquema Aprobados por Corponariño |

4.3 EJE SOSTENIBILIDAD AMBIENTAL SERVICIOS PUBLICOS

4.3.1 Objetivo

Propiciar condiciones de sostenibilidad entre el ambiente y la comunidad del municipio de Ancuya, articulando el uso apropiado de los recursos naturales e insertando la gestión integral del riesgo de desastres, en pro de prestar unos servicios públicos eficientes en el desarrollo del municipio.

4.3.2 Estrategias

- Gestión de proyectos ante el Plan departamental de Aguas
- Armonización con los planes nacionales, regionales y locales existentes en materia de acueducto, alcantarillado, aseo, saneamiento básico.



Plan de Desarrollo 2012 - 2015
"Ideas Nuevas Tiempos Mejores"

- Implementar sistemas de perdidas en los acueductos.
- Convenios interinstitucionales y gremiales con Instituciones de educación Superior, SENA, e Instituto Departamental de Salud de Nariño.
- Potencializar el capital social.
- Fortalecer el mantenimiento preventivo de la red de acueducto y alcantarillado.
- Implementar acciones contempladas en el plan de saneamiento y manejo de vertimientos PSMV.
- Implementar medidas de control y seguimiento a los vertimientos industriales
- Proyectar acciones tendientes a mejorar las condiciones al saneamiento básico
- Actualización catastral.
- Articulación de la gestión del riesgo en los planes de acción institucional.
- Consolidación de una cultura y conciencia de lo ambiental y la prevención de desastres.
- Fomentar programas de producción más limpia, agricultura alternativa y manejo adecuado de suelo.
- Formular e implementar planes de manejo en microcuencas.



Plan de Desarrollo 2012 - 2015
"Ideas Nuevas Tiempos Mejores"

- Fomento a los programas de educación ambiental.
- Formular el Plan Municipal de Gestión del Riesgo.
- Actualizar el Plan local de atención y prevención de desastre.
- Fortalecer económica e institucionalmente el CLOPAD.
- Realización de investigaciones relacionadas con amenaza, vulnerabilidad y riesgo.
- Fortalecer el proceso de otorgamiento de licencias de construcción.
- Conformar brigadas con la comunidad de los sectores en riesgo.
- Desarrollar campañas de socialización del riesgo, su prevención y atención a través de medios de comunicación comunitaria.



Plan de Desarrollo 2012 - 2015
"Ideas Nuevas Tiempos Mejores"

4.3.3 Programas

PROGRAMA: GESTION AMBIENTAL

OBJETIVO: Mejorar el estado de los recursos naturales del municipio, mediante la gestión interinstitucional con otras instancias y sectores involucrados, que conlleven una renovación y preservación de los recursos con prioridad en el recurso hídrico

| Subprogramas | Objetivo | Meta | Indicador |
|--|--|---|--|
| Recuperación de Recursos Naturales no Renovables | Recuperar, conservar y aprovechar sosteniblemente los recursos naturales, con el especial énfasis en el agua como centro de vida | Campañas de sensibilización y capacitación ambiental desarrolladas | No de campañas de sensibilización ambiental desarrolladas |
| | | Planes de ordenación de microcuencas formulados y ejecutados | No de Planes de ordenación de microcuencas ejecutados. |
| | | Realizado el inventario predial de áreas estratégicas adquiridas por el municipio | Catastro de predios de áreas estratégicas de propiedad del municipio |
| | | Desarrolladas campañas | No de campañas de fomento de |



Plan de Desarrollo 2012 - 2015
"Ideas Nuevas Tiempos Mejores"

| Subprogramas | Objetivo | Meta | Indicador |
|--|--|---|---|
| | | de fomento de agroecológica | agroecología |
| Predios para fuentes abastecedoras de acueductos | Adquirir predios para reforestación y tratamiento de las fuentes abastecedoras de acueducto en el Municipio | Adquiridas 20 Ha de áreas estratégicas en zonas de microcuencas abastecedoras de acueductos | No de Ha estratégicas de microcuencas abastecedoras |
| Reforestación ambiental | Mejorar el estado de conservación de las microcuencas abastecedoras de agua y las áreas ambientales estratégicas del Municipio | Reforestadas las Microcuencas y áreas estratégicas del Municipio | No de Ha de Microcuencas y áreas estratégicas Reforestadas |
| Áreas Ambientales Estratégicas del Municipio | Focalizar la gestión ambiental local priorizando esfuerzos y recursos en Áreas Ambientales Estratégicas Municipales | Áreas estratégicas fortalecidas y conservadas | Ha de áreas estratégicas conservadas |
| | | Recursos para conservación de áreas estratégicas aumentados | % del presupuesto destinado al mejoramiento de áreas estratégicas |
| | | Rondas de nacimientos, quebradas, cauces de ríos de la subcuenca Guaitara | No de Ha reforestadas en las rondas de nacimientos de quebradas y cauces de ríos de |



Plan de Desarrollo 2012 - 2015
"Ideas Nuevas Tiempos Mejores"

| Subprogramas | Objetivo | Meta | Indicador |
|---|---|---|--|
| | | Atendidos | la subcuenca Guaitara |
| Áreas Protegidas | Consolidar el sistema de áreas protegidas indicando las políticas e incentivos a la Conservación y Protección, procurando mitigar la fragmentación de los ecosistemas de importancia ambiental intervenidos | Áreas Protegidas declaradas | No de áreas protegidas declaradas |
| | | Declaratoria de Área de Reserva el Paramo Germán en el 4° año de Gobierno | Declaratoria suscrita |
| Coordinación Subregional para el Manejo Integral de la protección de los recursos naturales | Realizar acciones conjuntas y coordinadas con los Municipio vecinos y demás instancias y actores, en pro de la preservación y cuidado ambiental de los recursos naturales de la subregión | Alianzas estratégicas con los Municipio de la Subregión cristalizadas | No de acuerdos de cooperación o alianzas suscritas |
| Incentivos a la Conservación y el Desarrollo | Gestionar ante las entidades responsables los incentivos productivos | Incentivos y Apoyos a los actores sociales logrados | No de familias beneficiadas con incentivos productivos |

Plan de Desarrollo 2012 - 2015
"Ideas Nuevas Tiempos Mejores"

| Subprogramas | Objetivo | Meta | Indicador |
|--|--|---|---|
| Sostenible | para las familias que reforesten en zonas de impacto ambiental | | No de Ha productivas logradas mediante los incentivos |
| Actores Comunitarios, Instancias Ambientales y el SINA | Permitir la participación de todos los actores en la gestión ambiental del Municipio, como herramienta de pertinencia en las acciones a adelantar | Involucrados todos los actores ambientales que tengan relación con el Municipio en la gestión ambiental del mismo | No de actores integrantes y participantes de las políticas de gestión ambiental del Municipio |
| Educación Ambiental | Fortalecer la educación ambiental partiendo de las Instituciones Educativas, como gestora de una cultura ambiental y como herramienta pedagógica para la solución de problemáticas ambientales | Capacitada la comunidad de las 44 veredas del Municipio | No de personas capacitadas en educación ambiental |
| Legislación Ambiental y Delitos contra | Definir políticas locales claras y efectivas para poder denunciar, multar | Políticas definidas, socializadas e implementadas | Políticas decretadas |



Plan de Desarrollo 2012 - 2015
"Ideas Nuevas Tiempos Mejores"

| Subprogramas | Objetivo | Meta | Indicador |
|---------------------|--|-------------|------------------|
| el medio ambiente | y judicializar a las personas que atenten gravemente la sostenibilidad ambiental del Municipio | | |



PROGRAMA: AGUA POTABLE Y SANEAMIENTO BASICO

OBJETIVO: Garantizar a la Comunidad del Municipio de Ancuya un Servicio de Agua Potable y Saneamiento Básico en Condiciones Mínimas de Calidad, Cantidad y Oportunidad

| Subprogramas | Objetivo | Meta | Indicador |
|---------------------------------|--|--|---------------------------------------|
| Cobertura Acueducto Zona Urbana | Incrementar el número de personas atendidas con el servicio de acueducto urbano durante el cuatrienio. | Cobertura del 100% en la prestación del servicio en la zona urbana | % Cobertura del Servicio de Acueducto |
| | | Continuidad y Oportunidad del Servicio Garantizada | No de horas de servicio al día/mes |
| | | Mantenimidas las redes y plantas de distribución de acueducto | No de redes y plantas mantenidas |

Plan de Desarrollo 2012 - 2015
"Ideas Nuevas Tiempos Mejores"

| Subprogramas | Objetivo | Meta | Indicador |
|-------------------------------------|---|--|--|
| Cobertura Acueducto Zona Rural | Incrementar el número de personas atendidas con el servicio de acueducto rural durante el cuatrienio. | Cobertura del 100% en la prestación del servicio de acueducto en la zona rural | % Cobertura del Servicio de Acueducto |
| | | Mantenidas las redes y plantas de distribución de acueducto | No de redes y plantas mantenidas |
| | | Construidos sistemas de captación de los acueductos y cambiadas tuberías | No de acueductos atendidos |
| | | Adecuadas las Bocatomas | No de bocatomas adecuadas |
| Calidad de Agua para Consumo Humano | Aumentar la Calidad de Agua para Consumo Humano, medido por el IRCA Índice de Riesgo de Calidad de Agua | IRCA entre 0 y 35 % | % de indicador IRCA |
| | | Adecuados desarenadores, casetas de cloración, sistemas de desinfección, tanques de almacenamiento de acueductos | Número de acueductos rurales rehabilitados u optimizados |

Plan de Desarrollo 2012 - 2015
"Ideas Nuevas Tiempos Mejores"

| Subprogramas | Objetivo | Meta | Indicador |
|--|---|--|--|
| Cobertura de Alcantarillado Zona Urbana | Incrementar el número de personas atendidas con el servicio de alcantarillado urbano durante el cuatrienio. | Cobertura de alcantarillado en la zona urbana aumentada al 100% en el cuatrienio | % de cobertura servicio alcantarillado en la zona urbana |
| | | Crear sistemas de alcantarillado en los centros poblados | Número de sistemas de Alcantarillado creados |
| Cobertura Alcantarillado Zona Rural | Incrementar el número de personas atendidas con el servicio de alcantarillado rural durante el cuatrienio. | Soluciones individuales realizadas en el cuatrienio | No de soluciones individuales construidas |
| Legalización y Renovación de concesiones de agua | Actualizar el registro legal de las concesiones de agua, para garantizar la continuidad en la prestación del servicio | Legalizadas y actualizadas las concesiones de agua | No de concesiones actualizadas |
| Aguas Residuales Tratadas | Aumentar el tratamiento de aguas residuales generadas en la zona urbana, para cumplir con los objetivos de calidad del cuerpo de agua receptor. | Sistemas de tratamiento de aguas residuales Implementados | No de sistemas de tratamiento de aguas residuales |
| | | Reducidos los vertimientos directos a los cuerpos de agua | No de descargas directas |
| | | Adecuados sistemas de evacuación de aguas | No de sistemas de evacuación de aguas |

Plan de Desarrollo 2012 - 2015
"Ideas Nuevas Tiempos Mejores"

| Subprogramas | Objetivo | Meta | Indicador |
|--|---|---|---|
| | | lluvias | lluvias adecuados |
| | | Estudios de la planta de tratamiento de aguas residuales realizados | No de Estudios de planta de tratamiento de aguas residuales |
| | | Actualizado el Plan de Saneamiento y Manejo de Vertimientos actualizado entre el 1° y 2°. | Plan Actualizado |
| Disposición Adecuada de Residuos sólidos | Mejorar la Gestión Integral de Residuos Sólidos con el fin de minimizar el impacto al medio ambiente y la salud durante el cuatrienio | Actualización y ejecutar PGIRS entre el 1° y el 2° año de administración | PGIRS actualizado y ejecutado |
| | | Capacitado el 100% de centros poblados en la correcta gestión integral de residuos sólidos. | % de los centros poblados capacitados en la correcta gestión integral de residuos sólidos |
| | | Optimización del relleno sanitario (sitio de disposición) en el 3 y 4° año de gobierno | Relleno sanitario optimizado |
| | | Implementada una | Planta de tratamiento |

Plan de Desarrollo 2012 - 2015
"Ideas Nuevas Tiempos Mejores"

| Subprogramas | Objetivo | Meta | Indicador |
|---|---|---|---|
| | | planta de compostaje entre el 3° y 4° año | y compostaje |
| | | Clasificación de basuras antes de la disposición | Proceso de clasificación socializado en el 100% de la comunidad |
| Registro Único de Prestadores de Servicios Públicos | Fortalecer el funcionamiento de la Unidad Especial de Servicios Públicos de Ancuya "UAESPAA", para su inscripción y validación en el Registro Único de Prestadores de Servicios Públicos RUPS | Unidad Especial de Servicios Públicos de Ancuya Registrada en el RUPS en el 1° y 2° año de administración | Registro en RUPS certificado |
| Aseguramiento en la Prestación del Servicio | Aumentar la población atendida con un prestador u operador independiente de servicios públicos de acueducto, alcantarillado y aseo que estén registrado ante en el RUPS | 100% de la población es atendida por un prestador de servicios públicos registrado en el RUPS | % de cobertura en la prestación del servicio |
| Legalización y Capacitación a las | Permitir un buen manejo y funcionamiento de los acueductos, | Capacitadas el 100% de las Juntas | % de Juntas Administradoras de |



Plan de Desarrollo 2012 - 2015
"Ideas Nuevas Tiempos Mejores"

| Subprogramas | Objetivo | Meta | Indicador |
|--|---|------------------------------|-----------------------|
| Juntas de Administradoras de Acueducto | mediante la manipulación eficaz de la infraestructura existente | Administradoras de acueducto | Acueducto capacitadas |

PROGRAMA: INFRAESTRUCTURA PARA LA PRESTACIÓN EFICIENTE DE SERVICIOS PÚBLICOS

OBJETIVO: Gestionar el mejoramiento de la infraestructura de servicios públicos en el Municipio, a través de los proyectos priorizados en el Plan Departamental de Aguas de Nariño.

| Subprograma | Objetivo | Meta | Indicador |
|---|---|--|-------------------------------|
| Preinversión Infraestructura agua potable y saneamiento básico | Viabilizar los proyectos de inversión establecidos en la vereda Indo Santa Rosa | Proyectos Viabilizados y Ejecutados en el 3° y 4° año de gobierno | Proyecto Implementado |
| Transporte, evacuación, tratamiento y/o disposición final de aguas residuales y lluvias | Ejecutar la Construcción del Alcantarillado sanitario de la cabecera municipal de Ancuya | Incremento de la cobertura del Alcantarillado sanitario del 98% al 100%. | % de cobertura Alcantarillado |
| Manejo integral de Residuos Sólidos | Gestionar el Mejoramiento de la infraestructura de las adecuaciones del relleno sanitario | Instalaciones del relleno sanitario Mejoradas en el 3° y 4° año | Instalaciones Adecuadas |

PROGRAMA: GESTION INTEGRAL DE RIESGOS DE DESASTRES

OBJETIVO: Incorporar la Gestion Integral de Riesgos de Desastres en la Vida del Municipio, como una estrategia de empoderamiento de la comunidad de su propio desarrollo y protección

| Subprograma | Objetivo | Meta | Indicador |
|---------------------------------------|---|--|--|
| Cultura de la prevención | Ampliar la capacidad de respuesta y resiliencia de la comunidad de Ancuya | Sensibilizada la comunidad acerca de las amenazas a las cuales está expuesta | % de población sensibilizada frente a amenazas |
| | | Controlados los asentamientos en zonas de riesgo | Zonas de riesgo prevenidas de asentamientos |
| | | Reducida la vulnerabilidad de elementos expuestos y de la comunidad | Reducción de la vulnerabilidad de los elementos y comunidad expuesta |
| Planes de Gestión Integral del Riesgo | Formular y ejecutar los planes requeridos para prevenir los riesgos en el Municipio | Formulados Planes Emergencia y Contingencia | No de planes formulados |
| | | Actualizado el PLEC en el 1° año de gobierno | PLEC actualizado y aprobado por |



Plan de Desarrollo 2012 - 2015
"Ideas Nuevas Tiempos Mejores"

| Subprograma | Objetivo | Meta | Indicador |
|--|--|---|--|
| | | | Corponariño |
| | | Formulados y ejecutados planes de reasentamiento | Plan de reasentamiento formulado y ejecutándose |
| Conocimiento y Prevención de las Amenazas Naturales | Aumentar y mejorar el conocimiento de amenazas, vulnerabilidades y riesgos a los cuales esta expuesto el Municipio | Elaborados mapas de amenaza por Fenómenos naturales. | No de mapas elaborados |
| | | Elaborados estudios de vulnerabilidad | No de estudios elaborados |
| | | Implementado el sistema de información geográfica de gestión del riesgo | Sistema Implementado |
| | | Realizadas visitas técnicas a zonas de riesgo | No de visitas realizadas |
| Fortalecimiento Institucional y Entidades Operativas | Mejorar las capacidades técnicas y operativas de la Alcaldía y entidades adjuntas del CLOPAD | Capacidades Técnicas y operativas mejoradas | No de instituciones operativas del CLOPAD con capacidad técnica mejorada |
| Comité Local Para la | Fortalecer el | Capacitados el 100% | % de personas |



Plan de Desarrollo 2012 - 2015
"Ideas Nuevas Tiempos Mejores"

| Subprograma | Objetivo | Meta | Indicador |
|---|--|---|--|
| Atención y Prevención de Desastres | funcionamiento y cobertura del accionar del CLOPAD en el Municipio | de los integrantes del CLOPAD | capacitadas |
| | | Dotado el CLOPAD con los instrumentos técnicos y operativos | No de dotaciones, materiales y equipos suministrados |
| Convenios y/o Acuerdos de Cooperación Subregional para la prevención de desastres | Desarrollar acciones conjuntas y concertadas con los actores presentes en el Municipio, con injerencia de la Subregión de Occidente, que permitan atender integralmente las necesidades del sector | Estrategias de integración y acuerdos programáticos consolidada | No de convenios y/o acuerdos firmados |
| Obras de Prevención y Mitigación | Realizar las obras requeridas para prevenir y mitigar las amenazas en las laderas por deslizamientos y desborde en los cauces de fuentes hídricas | Realizadas obras de prevención y mitigación | No de obras realizadas |
| Bomberos Voluntarios | Dotar de equipos e infraestructura adecuada a los bomberos | Dotado el cuerpo de bomberos en el 2° año de administración | No de elementos dotados y entregados |



Plan de Desarrollo 2012 - 2015
"Ideas Nuevas Tiempos Mejores"

4.4 EJE CULTURA DE LO PUBLICO Y PARTICIPACIÓN COMUNITARIA

Se pretende dar un impulso al trabajo de todas las organizaciones comunitarias constituidas en el Municipio, y fortalecer también la cultura con un enfoque integrador con las demás organizaciones, es decir se pretende crear una cultura de lo publico, en donde la comunidad organizada en diferentes entidades participe activamente en las decisiones de la administración en calidad de veedora de que los proyectos ejecutados corresponda realmente a

4.4.1 Objetivo

Garantizar la participación de la comunidad en las decisiones que tomen sus representantes, mediante el fortalecimiento de las organizaciones comunitarias conformadas en el Municipio y el papel determinante que juegan las Juntas de Acción Comunal.

4.4.2 Estrategias

- Formulación de planes locales o sectoriales que propendan por la definición de tareas pertinentes para las necesidades particulares en cada sector.
- Gestión de convenios interinstitucionales y administrativos, que consoliden las acciones con las demás entidades que hacen presencia en el Municipio.
- Alianzas estrategias con las alcaldías vecinas.



Plan de Desarrollo 2012 - 2015
"Ideas Nuevas Tiempos Mejores"

- Integración de las acciones a las directrices departamentales, que definen su accionar en el funcionamiento de las subregiones.
- Fortalecimiento de grupos y organizaciones comunitarias constituidas en el Municipio.
- Apoyo y fortalecimiento a las diferentes secciones y oficinas que coordinan las acciones de los sectores en el Municipio.
- Capacitación, concientización y estímulo a la comunidad en general, atendiendo las temáticas prioritarias.
- Gestión de recursos para financiar las diferentes iniciativas y proyectos de importancia en el Municipio.
- Priorización y financiación de programas que atiendan a la población vulnerable del Municipio.

4.4.3 Programas

PROGRAMA: ORGANIZACIONES COMUNITARIAS FUNDAMENTO DEL CONTROL POLITICO

OBJETIVO: Fortalecer el accionar de las organizaciones comunitarias existentes en el municipio, creando una cultura de creer y valorar lo propio, con sentido de pertenencia y ejerciendo su derecho al control político efectivo.

Plan de Desarrollo 2012 - 2015
"Ideas Nuevas Tiempos Mejores"

| Subprograma | Objetivo | Meta | Indicador |
|--|--|--|--|
| Capacitación Lideres Comunitarios | Generar las condiciones técnicas y legales a los lideres comunitarias para que tengan una participación activa en la comunidad | 400 Lideres comunitarios capacitados | No de lideres capacitados |
| Oficina de Desarrollo Comunitario y Equidad para la Mujer Gestora del Trabajo Social | Gestionar y Coordinar las acciones de mejoramiento y participación de las organizaciones comunitarias | Oficina Funcionando en el 1° año | No de organizaciones comunitarias asesoradas o atendidas |
| Convenios interinstitucionales para el apoyo jurídico de las organizaciones comunitarias | Apoyar jurídicamente a las organizaciones comunitarias en el ejercicio de sus objetos sociales | Convenios con Instituciones de Educación Superior Firmados | No de convenios suscritos |

PROGRAMA: JUNTAS DE ACCION COMUNAL

OBJETIVO: Optimizar el funcionamiento de las juntas de acción comunal, con la actualización de los nuevos dignatarios y el apoyo y asesoría decidida de la administración municipal

| Subprograma | Objetivo | Meta | Indicador |
|--|--|--|--|
| Actualización y Seguimiento al Funcionamiento de las JAC | Poner en funcionamiento a las JAC, mejorando su sistema de organización y manejo de las funciones ejercidas por los dignatarios | 44 JAC y 1 asociación de JAC Funcionando a partir del 1° y 2° año | No de JAC funcionando |
| Capacitación para lo Público | Fortalecer las capacidades de los dignatarios de las Juntas de Acción Comunal con temáticas enfocadas al manejo jurídico, administrativo, financiero y técnico | 44 Juntas Directivas de JAC y 1 asociación de JAC Capacitadas | No de Juntas Directivas capacitadas No de miembros de JAC capacitados |
| Oficina de Desarrollo Comunitario y Equidad para la Mujer Gestora del Trabajo Social | Gestionar y Coordinar las acciones de las JAC, que se traduzca en un eficiente | Oficina Funcionando en el 1° año | No de JAC asesoradas o atendidas |



Plan de Desarrollo 2012 - 2015
"Ideas Nuevas Tiempos Mejores"

| Subprograma | Objetivo | Meta | Indicador |
|---|---|--|---------------------------|
| | desempeño de las mismas | | |
| Convenios Interinstitucionales de Gestión | Implementar acciones de apoyo jurídico, técnico y financiero a las JAC, con el fin que velen por sus objetivos sociales | Convenios con Instituciones de Educación Superior Firmados | No de convenios suscritos |

4.5 EJE INSTITUCIONAL Y ORGANIZACIONAL

4.5.1 Objetivo

Mejorar la gestión administrativa, organizacional y financiera de la Alcaldía, mediante la estructuración de propuestas innovadoras y técnicas, que permitan explotar el máximo de capacidades del talento humano de la administración, así como de los bienes y servicios disponibles para ello

4.5.2 Estrategias

- Formulación de planes locales o sectoriales que propendan por la definición de tareas pertinentes para las necesidades particulares en cada sector.
- Gestión de convenios interinstitucionales y administrativos, que consoliden las acciones con las demás entidades que hacen presencia en el Municipio.



Plan de Desarrollo 2012 - 2015
"Ideas Nuevas Tiempos Mejores"

- Alianzas estratégicas con las alcaldías vecinas.
- Integración de las acciones a las directrices departamentales, que definen su accionar en el funcionamiento de las subregiones.
- Fortalecimiento de grupos y organizaciones comunitarias constituidas en el Municipio.
- Apoyo y fortalecimiento a las diferentes secciones y oficinas que coordinan las acciones de los sectores en el Municipio.
- Capacitación, concientización y estímulo a la comunidad en general, atendiendo las temáticas prioritarias.
- Apoyo a las iniciativas de proyectos viables en los diferentes sectores.
- Gestión de recursos para financiar las diferentes iniciativas y proyectos de importancia en el Municipio.
- Fortalecimiento y creación de la infraestructura social, tanto en la parte urbana como rural.
- Priorización y financiación de programas que atiendan a la población vulnerable del Municipio.
- Revisión y actualización de la infraestructura existente, así como de los títulos de propiedad a cargo de la administración municipal.

4.5.3 Programas

PROGRAMA: EFICIENCIA ADMINISTRATIVA Y FORTALECIMIENTO FINANCIERO

OBJETIVO: Permitir que el buen desempeño administrativo y fiscal de la alcaldía, conlleve efectividad y eficacia en el manejo financiero de la misma

| Subprograma | Objetivo | Meta | Indicador |
|--|--|--|---|
| Finanzas Transparentes y Sin Deudas | Sanear las finanzas del Municipio de las demandas y créditos adquiridos en cumplimiento de las funciones de la misma | Finanzas saneadas en el 4° año de administración | % presupuesto en pagar deudas o créditos |
| Esfuerzo Fiscal y Administrativo | Permitir que el Municipio se beneficie de los recursos adicionales al presupuesto por acciones de eficiencia fiscal y administrativa | Esfuerzo Fiscal y Administrativo Logrado | Adiciones presupuestales por eficiencia fiscal |
| Convenios o Acuerdos de Cooperación de Eficiencia Administrativa | Mejorar el grado y tipo de articulación entre las instituciones de control y la administración Municipal para posibilitar una | Articulados y Cooperando | No de convenios o Alianzas suscritos o realizadas |



República de Colombia
Departamento de Nariño
Municipio de Ancuya
Nit. 800.099.055-2



Plan de Desarrollo 2012 - 2015
"Ideas Nuevas Tiempos Mejores"

| Subprograma | Objetivo | Meta | Indicador |
|--------------------|-----------------------------|-------------|------------------|
| | verdadera gestión integral. | | |



PROGRAMA: GESTION PUBLICA LOCAL PARA LA MODERNIZACION INSTITUCIONAL Y GOBERNABILIDAD

OBJETIVO: Optimizar el funcionamiento de la administración municipal en términos de gestión de la calidad para entidades publicas, que posibilite condiciones de trabajo adecuadas a las exigencias técnicas y materiales del municipio

| Subprograma | Objetivo | Meta | Indicador |
|---|---|---|--|
| Sistemas de Información para la Gestión Pública | Ampliar el uso de los sistemas de información para agilizar los procesos de gestión pública, Mejorando la plataforma tecnológica para la modernización institucional y la utilización de software técnicos para las áreas funcionales de la entidad | Sistema de Información Implementado | Sistema de Información Funcionando No de software implementados |
| Desempeño Laboral e Institucional | Fortalecer la formación del talento humano en excelencia administrativa que permita su crecimiento personal y técnico | Capacitado el 100% del personal vinculado a la Administración | % de personal capacitado |

Plan de Desarrollo 2012 - 2015
"Ideas Nuevas Tiempos Mejores"

| Subprograma | Objetivo | Meta | Indicador |
|--|--|--|---|
| | acorde a las funciones inherentes de cada cargo | Municipal | |
| Plan de Comunicaciones estratégicas | Diseñar un Plan de Comunicaciones estratégicas que articule y defina estándares comunicacionales con calidad, de acuerdo a los procesos y con los medios pertinentes para dar a conocer información pública interna y externamente | Plan de Comunicaciones Estratégicas formulado | Plan de Comunicaciones Formulado |
| | | Realizadas 4 Convivencias Entre Funcionarios | No de convivencias realizadas |
| Equipamiento Institucional | Mejorar las condiciones de los sitios de trabajo de la administración, con el suministro de las herramientas necesarias para el buen funcionamiento de la entidad | Condiciones de trabajo adecuadas y modernizadas en el 2° de gobierno | % infraestructura adecuada |
| Rendición de Cuentas Publicas mecanismo de Transparencia | Garantizar la legalidad en las acciones publicas adelantadas, mediante la rendición publica de cuentas a la comunidad y organismos de control | Realizar eventos de rendición de cuentas 1 vez por año de administración | No de eventos de rendición publica de cuentas |
| Oficina de Control Interno y | Poner en funcionamiento la | Oficina de Control | Oficina |



Plan de Desarrollo 2012 - 2015
"Ideas Nuevas Tiempos Mejores"

| Subprograma | Objetivo | Meta | Indicador |
|--------------------|--|--|------------------|
| Gestión de Calidad | oficina de Control Interno y Gestión de Calidad que posibilite la eficacia de las acciones de la administración pública, mediante la implementación del Sistema de Gestión de Calidad para Entidades Publicas NTCGP:1000 en armonía con el MECI de la Alcaldía | Interno y Gestión de Calidad implementada en el 1° año de Administración | Funcionando |



Plan de Desarrollo 2012 - 2015
"Ideas Nuevas Tiempos Mejores"

PROGRAMA: SEGURIDAD Y CONVIVENCIA

OBJETIVO: Mejorar el nivel de seguridad del municipio, implementando acciones de convivencia entre las comunidades, permitiendo la participación activa de las mismas en la solución de los conflictos e inseguridad

| Subprograma | Objetivo | Meta | Indicador |
|--|--|--|-------------------------------------|
| Articulación Interinstitucional con la Policía Nacional | Desarrollar acciones conjuntas y eficaces para el control y manejo de la seguridad en el Municipio, a través de la integración con el Plan Integral de Convivencia y Seguridad Ciudadana de la Policía Nal | Articulado e implementado del Plan Integral de Convivencia y Seguridad | Plan articulado y en funcionamiento |
| Convenios Interinstitucionales y Administrativos para la Seguridad y Convivencia Ciudadana | Mejora la capacidad institucional en el manejo del orden público y la seguridad ciudadana. | Convenios y/o acuerdos firmados | No de convenios firmados |
| Escuelas de Seguridad y divulgación | Conformar las escuelas de seguridad y divulgación | Escuelas de seguridad | No de escuelas conformadas |



Plan de Desarrollo 2012 - 2015
"Ideas Nuevas Tiempos Mejores"

| Subprograma | Objetivo | Meta | Indicador |
|---|--|--|---|
| | como estrategia de comunicación e información para la comunidad | conformada en el 2° año | |
| Controles Policiales y Ejercicios Ciudadanos | Reglamentar y Coordinar controles a los establecimientos públicos especialmente en horarios extendidos en pro de mejorar la convivencia y seguridad para los jóvenes del Municipio | Realizados 2 controles por mes | No de control realizados |
| Capacitación y formación en cultura ciudadana | Brindar información oportuna a la comunidad, sobre las estrategias de seguridad, convivencia y cultura ciudadana, que permitan mantener niveles adecuados de convivencia | 80 Líderes capacitados en Seguridad, convivencia y cultura ciudadana | No de personas capacitadas |
| Red de Apoyo Ciudadano | Consolidar la red de apoyo ciudadano en todas las veredas, como herramienta para que la comunidad brinde la información | Red de Apoyo funcionando | No de personas que integran la red de apoyo ciudadano |



Plan de Desarrollo 2012 - 2015
"Ideas Nuevas Tiempos Mejores"

| Subprograma | Objetivo | Meta | Indicador |
|---------------------------------|--|--------------------------------|--------------------------|
| | oportuna a las autoridades competentes, cuando se presenten desordenes públicos o acciones de seguridad policiva | | |
| Sistemas de Seguridad Ciudadana | Realizar el mantenimiento preventivo y correctivo del sistema de seguridad ciudadana de cámaras de vigilancia | Sistema de seguridad mantenido | % de recursos invertidos |

Plan de Desarrollo 2012 - 2015
"Ideas Nuevas Tiempos Mejores"

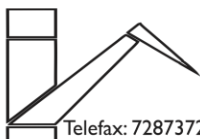
III. PLAN PLURIANUAL DE INVERSIONES

El plan de desarrollo, de acuerdo a lo establecido en la Ley 152 de 1994, está compuesto por dos partes, en la primera, denominada general, se estableció un diagnóstico del Municipio y los objetivos y metas para cada uno de los sectores de inversión; en la segunda parte se realizan las proyecciones de los recursos financieros con que contará la entidad territorial para el cuatrienio y el destino que se les dará a los mismos, es decir la forma y distribución de la inversión. También se mencionan los mecanismos a través de los cuales se realizará la ejecución de estos recursos, así como los retos a los que se enfrenta la administración en términos de inversión.

Las proyecciones se realizaron siguiendo criterios razonables, además de los establecidos para la mayor parte de las rentas que obtiene el Municipio. Así, el acto legislativo 04 de 2007, que modifica parcialmente la Ley 715 de 2001, ya determina las bases sobre las cuales se hacen las asignaciones y los porcentajes de incremento anual, razón por la cual se contemplan estas normas en la realización del plan.

De manera general se puede establecer que Ancuya, al igual que el 80% de los Municipios colombianos depende prácticamente en su totalidad de los recursos que se asignan a través del Sistema General de Participaciones. El aporte que se hace de recursos propios es muy bajo, ocasionando una capacidad de maniobra muy reducida, ya que las rentas tienen destinación específica, en sectores como Salud, Educación, Agua Potable y Saneamiento Básico, Deporte, Cultura. Es menester mencionar que se debe hacer el mayor esfuerzo posible para obtener recursos de otras fuentes distintas al SGP, tanto de recursos propios, como de aportes departamentales y nacionales. De esta manera se podrá intervenir sobre aquellos sectores que no tienen una fuente de financiamiento importante, como es el caso del Agropecuario.

Se destaca que el Municipio de Ancuya no reporta deuda pública a la fecha, razón por la cual puede utilizar el 100% de la capacidad de endeudamiento; además, la meta de superávit primario, de acuerdo a lo establecido en la Ley 819 de 2003, se reduciría a cero, si se parte que



Plan de Desarrollo 2012 - 2015
"Ideas Nuevas Tiempos Mejores"

además no se contempla adquirir un nuevo crédito. Se debe entender que es necesario desarrollar proyectos de gran envergadura, con el fin de generar eficiencia en la utilización de los recursos.

A partir del año 2012, en cumplimiento del Acto Legislativo 05 de 2011, se incorporan los recursos asignados por regalías indirectas, cuyo valor inicial, para la vigencia, se determinó en el Decreto 4950 de 2012; la suma estimada asciende a \$ 211.836.544 para el desarrollo de proyectos de impacto local. Esta suma podría crecer dado que las proyecciones de recaudo están por encima de la base sobre la cual se realizó la distribución. Además, el Municipio podrá participar de los recursos del Fondo de Compensación Regional y el Fondo de Desarrollo Regional, donde el Departamento de Nariño tendría una asignación de 127 mil millones de pesos.

1. PROYECCIONES DE INGRESOS

Los recursos que tiene el Municipio para financiar el gasto provienen de las siguientes fuentes: Sistema General de Participaciones, Fosyga, Recursos Propios, Transferencias Departamentales, Transferencias Nacionales, Aportes Nacionales y Aportes Departamentales.

1.1 SISTEMA GENERAL DE PARTICIPACIONES

El Municipio de Ancuya recibe por este concepto, asignaciones en distintos sectores de inversión, dando cumplimiento a lo establecido en la Ley 715 de 2001 y 1176 de 2007. Así mismo, estas normas establecen las competencias que tienen las entidades territoriales y la forma cómo se ejecutan los recursos.

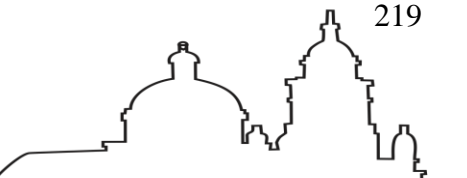
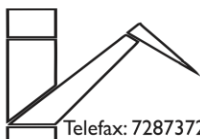
- **Salud.** Para el cumplimiento de las competencias en materia de salud, las participaciones se dividen en Salud Pública, Aportes patronales (sin situación de fondos) y Régimen subsidiado (continuidad).
- **Educación.** Dado que el ente territorial no se encuentra certificado en Educación, por la cantidad de habitantes que en el momento existen,

Plan de Desarrollo 2012 - 2015
"Ideas Nuevas Tiempos Mejores"

los recursos que se asignan tienen como fin el desarrollo de las actividades de Calidad Educativa y Gratuidad.

- **Agua Potable y Saneamiento Básico.** A partir del año 2008, esta asignación fue separada de Propósito General, dado que se tuvieron en cuenta otros criterios para su distribución. Así, se puede observar un leve disminución de la participación entre el periodo 2008 – 2010, considerado como transitorio, y a partir del año 2011 un pequeño incremento. Los subsectores a financiar por este rubro, serán Acueducto, Alcantarillado y tratamiento y disposición final de residuos sólidos.
- **Propósito General.** Las asignaciones por este concepto, se denominan de libre inversión, y están destinadas al financiamiento, fundamentalmente, de todos aquellos sectores que no tienen destinación específica tales como el Agropecuario, Vivienda, Vías, Desarrollo Comunitario, Grupos Vulnerables, Equipamiento etc.
- **Libre destinación.** Estos recursos tienen como objetivo, inicialmente, financiar parte de los gastos de funcionamiento del ente territorial, ya que los recursos propios son demasiado bajos. Adicionalmente, dando cumplimiento a lo establecido en la Ley 617 de 2000³, parte de los mismos será destinado a inversión.
- **Asignaciones Especiales.** Corresponde a los recursos que financian el programa de alimentación escolar para los niveles de preescolar y básica primaria.
- **Infancia y adolescencia.** El Acto Legislativo 04 de 2007 establece la asignación por este concepto cuando hay un crecimiento del PIB por

³ La Ley 617 de 2000, establece que, Los Municipios de Sexta Categoría, de los Ingresos Corrientes de Libre Destinación solamente se puede gastar en funcionamiento hasta el 80%, el resto será para inversión.



Plan de Desarrollo 2012 - 2015
"Ideas Nuevas Tiempos Mejores"

encima del 4%, razón por la cual, para el año 2013 se presupuestó 90 millones de pesos, dado que el crecimiento de la economía colombiana para el año 2011 fue de 5.9%. Para el resto de años no se proyectó ningún valor dado que las proyecciones apenas alcanzan la cifra de 4%.

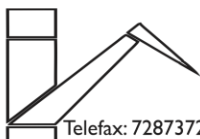
Las proyecciones para propósito general, agua potable y saneamiento básico, libre destinación se realizaron teniendo en cuenta la asignación realizada para el año 2012 (incorporando el valor distribuido en el Conpes 148 y la última doceava del año 2011), más la inflación proyectada para este año y un 3% real, tal y como lo establece el Acto Legislativo 04 de 2007. En el caso de Educación (solamente para calidad) hay un incremento adicional del 1.8% establecido en la misma Ley. En el caso de salud pública, se mantuvo la asignación, dado que el comportamiento histórico así lo indica y no hay cambio en los criterios; los aportes patronales no se proyectan para el periodo 2013 - 2015 ya que esta asignación solamente se realiza hasta el año 2012. Por último los recursos que corresponden a Régimen Subsidiado se proyectan con un crecimiento del 5% por el ajuste de la UPC en cada vigencia, se espera que en el cuatrienio no haya modificaciones sustanciales.

1.2 FOSYGA

Los recursos provenientes de esta fuente financian los subsidios a la demanda en salud (Régimen Subsidiado), complementando las asignaciones por SGP y aportes departamentales (Rentas Cedidas) y municipales (esfuerzo propio).

1.3 RECURSOS PROPIOS

El recaudo de ingresos locales en el Municipio de Ancuya es muy bajo; las principales fuentes son el Impuesto Predial Unificado, la Sobretasa a la Gasolina y el impuesto de Industria y Comercio. El recaudo en el último año no alcanza los 100 millones de pesos de los más de 5 mil que representa el presupuesto total. Se destaca además el recaudo de estampillas, por un valor aproximado de 50 millones de pesos anuales, teniendo en cuenta que estas tienen destinación específica. Las



Plan de Desarrollo 2012 - 2015
"Ideas Nuevas Tiempos Mejores"

proyecciones en estos rubros se realizaron con una tasa de 5%, siendo básicamente un ajuste con base en la inflación.

1.4 OTRAS TRANSFERENCIAS NACIONALES

Son aquellas asignaciones que se hacen por otras fuentes distintas a SGP, en este caso se puede citar los recursos de ETESA, para el financiamiento de actividades de salud. La participación es variable ya que depende del recaudo nacional.

1.5 TRANSFERENCIAS DEPARTAMENTALES

Corresponden a la participación que tiene el Municipio en el recaudo de impuestos de carácter departamental, en este caso el Rodaje, donde hay un pequeño monto que se transfiere al ente territorial.

1.6 APORTES NACIONALES Y DEPARTAMENTALES

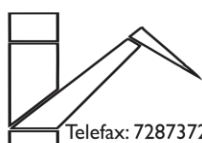
Por estos conceptos no se realizaron proyecciones dado que no existe certeza sobre la disponibilidad de los mismos, y será gestión de la administración municipal su consecución.

1.7 REGALÍAS

Para la presente vigencia se presupuestó el valor asignado en el Decreto 4950 de 2012 que corresponde la financiación de proyectos de impacto local. Para el resto de años se contempla un crecimiento con base en la inflación.

1.8 ESTIMACION DE INGRESOS DEL PLAN

Los ingresos estimados para el cuatrienio por las distintas fuentes de financiamiento ascienden a \$ 27.910.513.631 (VEINTISIETE MIL NOVECIENTOS DIEZ MILLONES QUINIENTOS TRECE MIL SEISCIENTOS TREINTA Y UN PESOS M/CTE).



Plan de Desarrollo 2012 - 2015
"Ideas Nuevas Tiempos Mejores"

Cuadro 41. Participación por fuentes de Financiamiento. 2012 - 2015

| CONCEPTO | AÑOS | | | | % |
|-----------------------------------|----------------------|----------------------|----------------------|----------------------|-------------|
| | 2012 | 2013 | 2014 | 2015 | |
| COMPOSICIÓN INGRESOS | | | | | |
| SGP | 4,549,529,552 | 4,850,692,069 | 5,062,921,054 | 5,390,064,781 | 77.09% |
| FOSYGA | 932,678,039 | 979,311,941 | 1,028,277,539 | 1,079,691,415 | 15.44% |
| INGRESOS DIFERENTES A SGP POR AÑO | 2,531,890,454 | 481,435,257 | 501,484,770 | 522,536,759 | 7.47% |
| TOTAL | 8,014,098,045 | 6,311,439,268 | 6,592,683,362 | 6,992,292,955 | 100% |

FUENTE: Esta Estudio

El cuadro anterior muestra claramente la dependencia de los recursos del SGP que tiene el Municipio, situación no muy favorable por la proyección de actividades de inversión de libre destinación.

1.9 ASIGNACION DEL SISTEMA GENERAL DE PARTICIPACIONES

Para realizar esta asignación se tuvo en cuenta los documentos CONPES sociales No. 111, 115, 121, 123 110, 108, 130, 136, 144, 145 y 149, así mismo Para cada año se toma el valor de las once doceavas que corresponden a la vigencia mas última doceava del año anterior (esto no aplica para las asignaciones de educación).

Para el año 2010, 2011 y 2012 no hay asignaciones para infancia y adolescencia ya que no se presentó un crecimiento del PIB superior al 4%, en los años 2008, 2009 y 2010 respectivamente.

Para el FOSYGA no se incluyen datos para los años 2008 al 2011 que la vigencia de contratación cambió a partir de 2011. Para el año 2012 la asignación corresponde al periodo enero - diciembre. Cifras tomadas del Ministerio de la Protección Social - Matriz estimadas de asignación 2012.

Plan de Desarrollo 2012 - 2015
"Ideas Nuevas Tiempos Mejores"

Cuadro No 42 Asignaciones Municipio De Ancuya SGP Por Años - Proyecciones 2012 – 2015

| SECTOR | SUBSECTOR | 2012 | 2013PR | 2014PR | 2015PR |
|--|--|----------------------|----------------------|----------------------|----------------------|
| SALUD | SALUD PÚBLICA | 103,077,700 | 103,077,700 | 103,077,700 | 103,077,700 |
| | APORTES PATRONALES | 72,755,769 | - | - | - |
| | RÉGIMEN SUBSIDIADO CONTINUIDAD | 1,396,840,902 | 1,466,682,947 | 1,540,017,094 | 1,617,017,949 |
| SUBTOTAL | | 1,572,674,371 | 1,569,760,647 | 1,643,094,794 | 1,720,095,649 |
| PROPÓSITO GENERAL | LIBRE INVERSIÓN | 1,160,500,188 | 1,243,127,801 | 1,331,638,501 | 1,426,451,162 |
| | DEPORTE | 69,150,491 | 74,074,006 | 79,348,075 | 84,997,658 |
| | CULTURA | 51,862,869 | 55,555,505 | 59,511,057 | 63,748,245 |
| | LIBRE DESTINACIÓN | 982,956,514 | 1,052,943,018 | 1,127,912,561 | 1,208,219,935 |
| SUBTOTAL | | 2,264,470,062 | 2,425,700,330 | 2,598,410,194 | 2,783,417,000 |
| AGUA POTABLE Y SANEAMIENTO O BÁSICO | AGUA POTABLE Y SANEAMIENTO BÁSICO | 365,181,737 | 379,142,108 | 391,182,677 | 406,137,026 |
| SUBTOTAL | | 365,181,737 | 379,142,108 | 391,182,677 | 406,137,026 |
| EDUCACIÓN | CALIDAD | 194,520,000 | 225,039,410 | 260,347,193 | 301,194,626 |
| | GRATUIDAD | 118,154,000 | 124,061,700 | 130,264,785 | 136,778,024 |
| SUBTOTAL | | 312,674,000 | 349,101,110 | 390,611,978 | 437,972,651 |
| ASIGNACIONES ESPECIALES | ALIMENTACIÓN ESCOLAR | 34,529,382 | 36,987,874 | 39,621,411 | 42,442,455 |



Plan de Desarrollo 2012 - 2015
"Ideas Nuevas Tiempos Mejores"

| | | | | | |
|---|--------------------------------|-----------------------|----------------------|----------------------|----------------------|
| SUBTOTAL | | 34,529,382 | 36,987,874 | 39,621,411 | 42,442,455 |
| INFANCIA Y ADOLESCENCIA | INFANCIA Y ADOLESCENCIA | - | 90,000,000 | - | - |
| SUBTOTAL | | - | 90,000,000 | - | - |
| TOTAL | | 4,549,529,552 | 4,850,692,069 | 5,062,921,054 | 5,390,064,781 |
| FOSYGA (Continuidad régimen subsidiado)* | | | | | |
| | | 932,678,039.47 | 979,311,941 | 1,028,277,539 | 1,079,691,415 |
| SGP + FOSYGA | | | | | |
| | | 5,482,207,591 | 5,830,004,011 | 6,091,198,592 | 6,469,756,196 |

FUENTE: Este Estudio

Cuadro No 43 Proyección De Ingresos 2012 - 2015

| DETALLE | 2,012 | 2,013 | 2,014 | 2,015 | TOTAL |
|---|----------------------|----------------------|----------------------|----------------------|-----------------------|
| INGRESOS TOTALES | 8,014,098,045 | 6,311,439,268 | 6,592,683,362 | 6,992,292,955 | 27,910,513,631 |
| INGRESOS CORRIENTES | 5,944,548,074 | 6,311,439,268 | 6,592,683,362 | 6,992,292,955 | 25,840,963,660 |
| INGRESOS TRIBUTARIOS | 135,559,177 | 138,314,886 | 141,208,380 | 144,246,549 | 559,328,992 |
| Impuesto Predial Unificado | 27,131,000 | 28,487,550 | 29,911,928 | 31,407,524 | 116,938,001 |
| Impuesto Predial Unificado vigencia actual | 11,587,000 | 12,166,350 | 12,774,668 | 13,413,401 | 49,941,418 |
| Impuesto Predial Unificado vigencias anteriores | 15,544,000 | 16,321,200 | 17,137,260 | 17,994,123 | 66,996,583 |

Plan de Desarrollo 2012 - 2015
"Ideas Nuevas Tiempos Mejores"

| | | | | | |
|---|----------------------|----------------------|----------------------|----------------------|-----------------------|
| Impuesto de Industria y comercio | 9,983,177 | 10,482,336 | 11,006,453 | 11,556,775 | 43,028,741 |
| Impuesto de Industria y comercio vigencia actual | 8,983,177 | 9,432,336 | 9,903,953 | 10,399,150 | 38,718,616 |
| Impuesto de Industria y comercio vigencias anteriores | 1,000,000 | 1,050,000 | 1,102,500 | 1,157,625 | 4,310,125 |
| Avisos y tableros | 1,000,000 | 1,000,000 | 1,000,000 | 1,000,000 | 4,000,000 |
| Avisos y tableros vigencia actual | 500,000 | 500,000 | 500,000 | 500,000 | 2,000,000 |
| Avisos y tableros vigencias anteriores | 500,000 | 500,000 | 500,000 | 500,000 | 2,000,000 |
| Sobretasa a la gasolina motor | 46,445,000 | 46,445,000 | 46,445,000 | 46,445,000 | 185,780,000 |
| Estampillas | 51,000,000 | 51,900,000 | 52,845,000 | 53,837,250 | 209,582,250 |
| Tarifa Estampilla Pro bienestar adulto mayor | 15,000,000 | 15,000,000 | 15,000,000 | 15,000,000 | 60,000,000 |
| Tarifa Estampilla Cultura | 18,000,000 | 18,000,000 | 18,000,000 | 18,000,000 | 72,000,000 |
| Otras estampillas | 18,000,000 | 18,900,000 | 19,845,000 | 20,837,250 | 77,582,250 |
| Estampillas Pro - Discapacitados | 18,000,000 | 18,900,000 | 19,845,000 | 20,837,250 | 77,582,250 |
| Tarifa Publicación Contratos | - | - | - | - | - |
| INGRESOS NO TRIBUTARIOS | 5,808,988,897 | 6,173,124,382 | 6,451,474,982 | 6,848,046,406 | 25,281,634,667 |
| Tasas y derechos | 2,186,000 | 2,295,300 | 2,410,065 | 2,530,568 | 9,421,933 |
| Publicaciones | 2,186,000 | 2,295,300 | 2,410,065 | 2,530,568 | 9,421,933 |

Plan de Desarrollo 2012 - 2015
"Ideas Nuevas Tiempos Mejores"

| | | | | | |
|--|----------------------|----------------------|----------------------|----------------------|-----------------------|
| Derechos de explotación de juegos de suerte y azar | - | - | - | - | - |
| Juegos de apuestas en eventos deportivos, gallísticos, caninos y similares | - | - | - | - | - |
| Otras tasas | 1,000,000 | 1,050,000 | 1,102,500 | 1,157,625 | 4,310,125 |
| Registro de certificados, paz y salvos y constancias | 1,000,000 | 1,050,000 | 1,102,500 | 1,157,625 | 4,310,125 |
| Venta de bienes y servicios | 91,258,762 | 95,821,700 | 100,612,785 | 105,643,424 | 393,336,672 |
| Acueducto | 30,429,217 | 31,950,678 | 33,548,212 | 35,225,622 | 131,153,729 |
| Cargo fijo | 19,980,217 | 20,979,228 | 22,028,189 | 23,129,599 | 86,117,233 |
| Subsidio | 10,449,000 | 10,971,450 | 11,520,023 | 12,096,024 | 45,036,496 |
| Alcantarillado | 12,988,162 | 13,637,570 | 14,319,449 | 15,035,421 | 55,980,602 |
| Cargo fijo | 6,718,762 | 7,054,700 | 7,407,435 | 7,777,807 | 28,958,704 |
| Subsidio | 6,269,400 | 6,582,870 | 6,912,014 | 7,257,614 | 27,021,898 |
| Aseo | 47,841,383 | 50,233,452 | 52,745,125 | 55,382,381 | 206,202,341 |
| Cargo fijo | 19,235,783 | 20,197,572 | 21,207,451 | 22,267,823 | 82,908,629 |
| Subsidio | 28,605,600 | 30,035,880 | 31,537,674 | 33,114,558 | 123,293,712 |
| Rentas contractuales | 5,000,000 | 5,250,000 | 5,512,500 | 5,788,125 | 21,550,625 |
| Alquiler de maquinaria y equipo | 5,000,000 | 5,250,000 | 5,512,500 | 5,788,125 | 21,550,625 |
| TRANSFERENCIAS | 5,710,544,135 | 6,069,757,382 | 6,342,939,632 | 6,734,084,288 | 24,857,325,438 |

Plan de Desarrollo 2012 - 2015
"Ideas Nuevas Tiempos Mejores"

| | | | | | |
|---|----------------------|----------------------|----------------------|----------------------|-----------------------|
| Transferencias para funcionamiento | 988,206,514 | 1,058,455,518 | 1,133,700,686 | 1,214,297,466 | 4,394,660,184 |
| Del nivel nacional | 986,706,514 | 1,056,880,518 | 1,132,046,936 | 1,212,561,029 | 4,388,194,996 |
| SGP: Libre destinación de participación de propósito general para municipios categorías 4, 5 y 6 | 982,956,514 | 1,052,943,018 | 1,127,912,561 | 1,208,219,935 | 4,372,032,027 |
| Empresa Territorial para la salud ETESA (máximo el 25% en los términos del Art. 60 de la Ley 715) | 3,750,000 | 3,937,500 | 4,134,375 | 4,341,094 | 16,162,969 |
| Del nivel departamental | 1,500,000 | 1,575,000 | 1,653,750 | 1,736,438 | 6,465,188 |
| De vehículos automotores | 1,500,000 | 1,575,000 | 1,653,750 | 1,736,438 | 6,465,188 |
| Transferencias para inversión | 4,722,337,621 | 5,011,301,864 | 5,209,238,946 | 5,519,786,822 | 20,462,665,254 |
| Del nivel nacional | 4,510,501,077 | 4,788,873,493 | 4,975,689,157 | 5,274,559,542 | 19,549,623,270 |
| Sistema General de Participaciones | 3,566,573,038 | 3,797,749,052 | 3,935,008,493 | 4,181,844,846 | 15,481,175,429 |
| Sistema General de Participaciones-Educación | 312,674,000 | 349,101,110 | 390,611,978 | 437,972,651 | 1,490,359,739 |
| Sistema General de Participaciones-Educación-Recursos de calidad | 312,674,000 | 349,101,110 | 390,611,978 | 437,972,651 | 1,490,359,739 |
| Calidad por matrícula | 194,520,000 | 225,039,410 | 260,347,193 | 301,194,626 | 981,101,229 |
| Calidad por gratuidad | 118,154,000 | 124,061,700 | 130,264,785 | 136,778,024 | 509,258,509 |



Plan de Desarrollo 2012 - 2015
"Ideas Nuevas Tiempos Mejores"

| | | | | | |
|---|----------------------|----------------------|----------------------|----------------------|----------------------|
| Sistema General de Participaciones-Salud | 1,572,674,371 | 1,569,760,647 | 1,643,094,794 | 1,720,095,649 | 6,505,625,462 |
| Sistema General de Participaciones-Salud-Régimen subsidiado | 1,396,840,902 | 1,466,682,947 | 1,540,017,094 | 1,617,017,949 | 6,020,558,893 |
| Sistema General de Participaciones-Salud-régimen subsidiado continuidad | 1,396,840,902 | 1,466,682,947 | 1,540,017,094 | 1,617,017,949 | 6,020,558,893 |
| Sistema General de Participaciones-Salud-Salud Publica | 103,077,700 | 103,077,700 | 103,077,700 | 103,077,700 | 412,310,800 |
| Sistema General de Participaciones-Salud-Aportes patronales (sin situación de fondos) (municipios certificados) | 72,755,769 | - | - | - | 72,755,769 |
| Sistema General de Participaciones Alimentación Escolar | 34,529,382 | 36,987,874 | 39,621,411 | 42,442,455 | 153,581,122 |
| Sistema General de Participaciones para Agua Potable y Saneamiento Básico | 365,181,737 | 379,142,108 | 391,182,677 | 406,137,026 | 1,541,643,548 |
| Sistema General Forzosa inversión de participación propósito general | 1,281,513,548 | 1,372,757,313 | 1,470,497,633 | 1,575,197,065 | 5,699,965,559 |
| Deporte | 69,150,491 | 74,074,006 | 79,348,075 | 84,997,658 | 307,570,230 |

Plan de Desarrollo 2012 - 2015
"Ideas Nuevas Tiempos Mejores"

| | | | | | |
|---|----------------------|---------------|---------------|---------------|----------------------|
| Cultura | 51,862,869 | 55,555,505 | 59,511,057 | 63,748,245 | 230,677,676 |
| Libre Inversión | 1,160,500,188 | 1,243,127,801 | 1,331,638,501 | 1,426,451,162 | 5,161,717,652 |
| SGP CRECIMIENTO DE LA ECONOMÍA - INFANCIA Y ADOLESCENCIA | - | 90,000,000 | - | - | 90,000,000 |
| Fondo de Solidaridad y Garantías FOSYGA | 932,678,039 | 979,311,941 | 1,028,277,539 | 1,079,691,415 | 4,019,958,935 |
| Empresa Territorial para la salud ETESA 75% inversión en salud Art. 60 de la Ley 715) | 11,250,000 | 11,812,500 | 12,403,125 | 13,023,281 | 48,488,906 |
| Regalías | 211,836,544 | 222,428,371 | 233,549,790 | 245,227,279 | 913,041,984 |
| INGRESOS DE CAPITAL | 2,069,549,971 | - | - | - | 2,069,549,971 |
| Cofinanciación | 2,069,549,971 | - | - | - | 2,069,549,971 |
| Cofinanciación departamental - nivel central | - | - | - | - | - |
| Programas de salud | - | - | - | - | - |
| Cofinanciación Nacional | 2,069,549,971 | - | - | - | 2,069,549,971 |
| Otros sectores de inversión | 2,069,549,971 | - | - | - | 2,069,549,971 |
| Rendimientos por operaciones financieras | - | - | - | - | - |
| Provenientes de recursos con destinación específica | - | - | - | - | - |



Plan de Desarrollo 2012 - 2015
"Ideas Nuevas Tiempos Mejores"

| | | | | | |
|--|---|---|---|---|---|
| Provenientes de recursos SGP con destinación específica | - | - | - | - | - |
| Provenientes de recursos SGP con destinación específica-Salud | - | - | - | - | - |
| Provenientes de recursos SGP con destinación específica-Salud - Régimen subsidiado | - | - | - | - | - |
| Provenientes de recursos SGP con destinación específica-Salud Publica | - | - | - | - | - |
| Crédito interno | - | - | - | - | - |

FUENTE: Secretaria de Hacienda

Existen unos recursos diferentes a los del presupuesto inicial, para la presente vigencia, debido a los recursos que se han gestionado en el sector educación y en otros sectores, estos recursos se adicionan al presupuesto, pero no se proyectan para el resto de años, debido a que estas situaciones son coyunturales y no se puede asumir sus logros de manera secuencial durante todo el periodo de gobierno.

2. PROYECCION DE GASTOS

Para proyectar los recursos para inversión en el cuatrienio se descontó, del presupuesto tal de cada vigencia, los gastos de funcionamiento que corresponden al nivel central, Concejo y Personería. Así, el



Plan de Desarrollo 2012 - 2015
"Ideas Nuevas Tiempos Mejores"

monto estimado para inversión en el cuatrienio sería de \$ 23.026.326.471 (VEINTITRESMIL VEINTISEIS MILLONES TRESCIENTOS VEINTISEIS MIL CUATROCIENTOS SETENTA Y UN PESOS M/CTE).

2.1 INDICADORES FINANCIEROS

El Municipio de Ancuya ha venido cumpliendo con el indicador de Gastos de Funcionamiento sobre ingresos corrientes de libre destinación establecido en la Ley 617 de 2000, por lo cual en los años 2011 y 2012 se pudo acceder a recursos por concepto de eficiencia administrativa, razón por la cual se debe mantener esta medida con el fin de obtener dicha asignación. Además se busca el incremento del recaudo de ingresos propios que permita, también, participar en las asignaciones por eficiencia fiscal, donde hubo una asignación importante para la presente vigencia

Cuadro 44 Indicadores de Desempeño Fiscal. Municipio de Ancuya 2009 - 2010

| PORCENTAJE DE INGRESOS CORRIENTES DESTINADOS A FUNCIONAMIENTO 1/ | MAGNITUD DE LA DEUDA 2/ | PORCENTAJE DE INGRESOS QUE CORRESPONDEN A TRANSFERENCIAS 3/ | PORCENTAJE DE INGRESOS QUE CORRESPONDEN A RECURSOS PROPIOS 4/ | PORCENTAJE DEL GASTO TOTAL DESTINADO A INVERSIÓN 5/ | CAPACIDAD DE AHORRO 6/ | INDICADOR DE DESEMPEÑO FISCAL 7/ | POSICIÓN 2009 A NIVEL NACIONAL | POSICIÓN 2009 A NIVEL DEPARTAMENTO | AÑO |
|--|-------------------------|---|---|---|------------------------|----------------------------------|--------------------------------|------------------------------------|------|
| 46.37 | 5.37 | 96.05 | 1.50 | 90.07 | 33.67 | 55.70 | 873 | 53 | 2009 |
| 50.85 | 14.16 | 90.43 | 22.60 | 89.35 | 35.98 | 58.67 | 940 | 53 | 2010 |

FUENTE: Departamento Nacional de Planeación. Ranking de Desempeño Fiscal por Municipios

La situación financiera del Municipio muestra unos indicadores que pueden ser mejorados, para esto el Municipio debe estimar un ahorro en al funcionamiento del mismo, para poder acceder a mayores recursos por eficiencia fiscal, además de que lo ubica en un sitio preferencial en el departamento en esta materia.



Plan de Desarrollo 2012 - 2015
"Ideas Nuevas Tiempos Mejores"

Cuadro 45 Valor Proyectado para Inversión 2012 - 2015

| CONCEPTO | AÑO 2012 | AÑO 2013 | AÑO 2014 | AÑO 2015 | TOTAL |
|-------------------------------------|---------------|---------------|---------------|---------------|----------------|
| PROYECCIÓN GASTOS DE FUNCIONAMIENTO | 589,044,909 | 618,497,154 | 649,422,012 | 681,893,113 | 2,538,857,188 |
| EXCENDENTE PARA INVERSIÓN | 7,425,053,136 | 5,692,942,114 | 5,943,261,350 | 6,310,399,842 | 25,371,656,442 |
| PARTICIPACIÓN DE LA INVERSIÓN | 0.926499 | 0.902004 | 0.901494 | 0.902479 | |

FUENTE: Esta Estudio

Plan de Desarrollo 2012 - 2015
"Ideas Nuevas Tiempos Mejores"

Cuadro No 46 Plan Plurianual de Inversiones Año 2012

| EJES | PROGRAMA | SUBPROGRAMAS | FUENTES DE FINANCIAMIENTO | | | | | | | | | TOTAL | |
|--------------------------------------|------------------|--|------------------------------------|---|-----------------------|-------------------|-----------------|--------------------|-------------------------|----------|-------|-------|---------------|
| | | | RECURSOS PROPIOS LIBRE DESTINACIÓN | RECURSOS PROPIOS DESTINACIÓN ESPECÍFICA | LIBRE DESTINACIÓN SGP | OTRAS FUENTES SGP | CRÉDITO INTERNO | APORTES NACIONALES | APORTES DEPARTAMENTALES | REGALÍAS | OTROS | | |
| DESARROLLO SOCIAL E INCLUSION | SALUD PARA TODOS | Aseguramiento traducido en servicios y calidad | - | - | 25.000.000 | 1.508.840.902 | - | 932.678.039 | - | - | - | - | 2.466.518.941 |
| | | Promoción y Prevención de la salud | - | - | - | - | - | - | - | - | - | - | - |
| | | Implementación planes territoriales y locales de salud con enfoque de derechos | - | - | - | 81.077.700 | - | - | - | - | - | - | 81.077.700 |
| | | Prestación del Servicio de salud a la población con enfoque diferencial | - | - | - | 72.755.769 | - | - | - | - | - | - | 72.755.769 |
| | | Estilos de vida saludable implementados | - | - | 3.000.000 | 10.000.000 | - | - | - | - | - | - | 13.000.000 |
| | | Gestión del Riesgo en Salud | - | - | 15.000.000 | - | - | - | - | - | - | - | 15.000.000 |
| | | Convenios y Acuerdos de Cooperación | - | - | 5.000.000 | - | - | - | - | - | - | - | 5.000.000 |
| | | Centro de Salud Ancuya | - | - | 5.000.000 | - | - | - | - | - | - | - | 5.000.000 |
| | SALUD AMBIENTAL | Acciones de Seguimiento, Vigilancia y Control | - | - | - | - | - | - | - | - | - | - | - |
| | | Inspección y Toma de Muestras de Alimentos | - | - | 3.000.000 | - | - | - | - | - | - | - | 3.000.000 |
| | | Capacitaciones y Atención a la comunidad | - | - | 3.000.000 | - | - | - | - | - | - | - | 3.000.000 |
| | | Calidad de Agua | - | - | 3.000.000 | - | - | - | - | - | - | - | 3.000.000 |
| | | Zoonosis | - | - | 3.000.000 | 12.000.000 | - | - | - | - | - | - | 15.000.000 |
| | | Medicamentos y Sustancias Potencialmente tóxicas | - | - | 3.000.000 | - | - | - | - | - | - | - | 3.000.000 |
| EDUCACIÓN | Aumento y | - | - | - | - | - | - | - | - | - | - | - | |

Plan de Desarrollo 2012 - 2015
"Ideas Nuevas Tiempos Mejores"

| EJES | PROGRAMA | SUBPROGRAMAS | FUENTES DE FINANCIAMIENTO | | | | | | | | TOTAL | |
|--------------------------------------|------------------------------------|---|------------------------------------|---|-----------------------|-------------------|-----------------|--------------------|-------------------------|-----------|-------|---------------|
| | | | RECURSOS PROPIOS LIBRE DESTINACIÓN | RECURSOS PROPIOS DESTINACIÓN ESPECÍFICA | LIBRE DESTINACIÓN SGP | OTRAS FUENTES SGP | CRÉDITO INTERNO | APORTES NACIONALES | APORTES DEPARTAMENTALES | REGALÍAS | | OTROS |
| | PERTINENTE Y CON CALIDAD | mantenimiento de la cobertura Escolar | - | - | - | 118.154.000 | - | - | - | - | - | 118.154.000 |
| | | Transporte Escolar para los que lo necesitan | - | - | - | 80.078.329 | - | - | - | - | - | 80.078.329 |
| DESARROLLO SOCIAL E INCLUSION | EDUCACIÓN PERTINENTE Y CON CALIDAD | Alimentación escolar como estrategia de seguridad alimentaria y disminución de la pobreza extrema | - | - | - | 34.529.382 | - | - | - | - | - | 34.529.382 |
| | | Calidad y Pertinencia de la educación Ancuyana | - | - | 27.000.000 | 47.441.671 | - | - | - | - | - | 74.441.671 |
| | | Fortalecimiento a la Gestión académica y administrativa de las Instituciones Educativas del Municipio | - | - | - | 20.000.000 | - | - | - | - | - | 20.000.000 |
| | | Infraestructura y dotación escolar | - | - | - | 16.000.000 | - | 2.069.549.971 | - | - | - | 2.085.549.971 |
| | | Convenios interinstitucionales | - | - | - | 15.000.000 | - | - | - | - | - | 15.000.000 |
| | | Educación Inclusiva | - | - | - | 16.000.000 | - | - | - | - | - | 16.000.000 |
| | ANCUYA RECREATIVO Y COMPETITIVO | Inventario de las potencialidades deportivas del Municipio | - | - | - | 5.000.000 | - | - | - | - | - | 5.000.000 |
| | | Promoción y Fomento del Deporte | - | - | - | 15.000.000 | - | - | - | - | - | 15.000.000 |
| | | infraestructura deportiva | - | - | - | 15.000.000 | - | - | - | - | - | 15.000.000 |
| | | Eventos deportivos y recreativos | - | - | - | 10.000.000 | - | - | - | - | - | 10.000.000 |
| | | Supérate, competencias deportivas y académicas | - | - | - | 14.000.000 | - | - | - | - | - | 14.000.000 |
| | | Deporte extremo y aventura | - | - | - | 5.150.491 | - | - | - | - | - | 5.150.491 |
| | | Dotación deportiva y recreativa | - | - | - | 4.000.000 | - | - | - | - | - | 4.000.000 |
| Juntas Administradoras de | - | - | - | 1.000.000 | - | - | - | - | - | 1.000.000 | | |

Plan de Desarrollo 2012 - 2015
"Ideas Nuevas Tiempos Mejores"

| EJES | PROGRAMA | SUBPROGRAMAS | FUENTES DE FINANCIAMIENTO | | | | | | | | TOTAL | | |
|--------------------------------------|--|--|------------------------------------|---|-----------------------|-------------------|-----------------|--------------------|-------------------------|----------|-------|-----------|------------|
| | | | RECURSOS PROPIOS LIBRE DESTINACIÓN | RECURSOS PROPIOS DESTINACIÓN ESPECÍFICA | LIBRE DESTINACIÓN SGP | OTRAS FUENTES SGP | CRÉDITO INTERNO | APORTES NACIONALES | APORTES DEPARTAMENTALES | REGALÍAS | | OTROS | |
| | | Implementos Deportivos | | | | | | | | | | | |
| | MANIFESTACIONES CULTURALES Y DINAMICAS SOCIALES | Consejo Municipal de Cultura | - | - | - | 1.862.869 | - | - | - | - | - | - | 1.862.869 |
| | | Casa de la Cultura Activa y Hacia las Veredas | - | - | - | 10.000.000 | - | - | - | - | - | - | 10.000.000 |
| DESARROLLO SOCIAL E INCLUSION | MANIFESTACIONES CULTURALES Y DINAMICAS SOCIALES | Manifestaciones Artísticas y Culturales | - | - | - | 40.000.000 | - | - | - | - | - | - | 40.000.000 |
| | | Semillero de Artistas y Talentos Culturales | - | - | - | 5.000.000 | - | - | - | - | - | - | 5.000.000 |
| | | Fiestas Patronales | - | - | 11.000.000 | 15.000.000 | - | - | - | - | - | - | 26.000.000 |
| | | Biblioteca Activa con Tertulias y Clubes de Lectura | - | - | - | 5.000.000 | - | - | - | - | - | - | 5.000.000 |
| | | Caracterización e Inventario del patrimonio cultural | - | - | - | 5.000.000 | - | - | - | - | - | - | 5.000.000 |
| | | Industrias Culturales | - | - | - | 5.000.000 | - | - | - | - | - | - | 5.000.000 |
| | | Participación cultural intermunicipal, departamental, nacional e internacional | - | - | - | 10.000.000 | - | - | - | - | - | - | 10.000.000 |
| | | Banda Municipal | - | - | - | 5.000.000 | - | - | - | - | - | - | 5.000.000 |
| | | Día del Campesino | - | 18.000.000 | - | 20.000.000 | - | - | - | - | - | - | 38.000.000 |
| | VIVIENDA DIGNA Y CON COBERTURA DE SERVICIOS PUBLICOS | Inventario de viviendas en zonas de riesgo | - | - | - | 5.000.000 | - | - | - | - | - | - | 5.000.000 |
| | | Proyectos de vivienda de interés social y Condiciones de los Terrenos | - | - | 20.000.000 | 70.000.000 | - | - | - | - | - | - | 90.000.000 |
| | | Vivienda para la población con condición especial | - | - | - | 20.000.000 | - | - | - | - | - | - | 20.000.000 |
| | | Mejoramiento de la Infraestructura de vivienda | - | - | - | 5.000.000 | - | - | - | - | - | - | 5.000.000 |
| Legalización de viviendas | | - | - | - | 5.000.000 | - | - | - | - | - | - | 5.000.000 | |

Plan de Desarrollo 2012 - 2015
"Ideas Nuevas Tiempos Mejores"

| EJES | PROGRAMA | SUBPROGRAMAS | FUENTES DE FINANCIAMIENTO | | | | | | | | TOTAL | |
|---|---|---|------------------------------------|---|-----------------------|-------------------|-----------------|--------------------|-------------------------|----------|-------|-----------|
| | | | RECURSOS PROPIOS LIBRE DESTINACIÓN | RECURSOS PROPIOS DESTINACIÓN ESPECÍFICA | LIBRE DESTINACIÓN SGP | OTRAS FUENTES SGP | CRÉDITO INTERNO | APORTES NACIONALES | APORTES DEPARTAMENTALES | REGALÍAS | | OTROS |
| PRIMERA INFANCIA Y ADOLESCENCIA CLAVE PARA EL DESARROLLO | PRIMERA INFANCIA Y ADOLESCENCIA CLAVE PARA EL DESARROLLO | Estratificación Socioeconómica | - | - | - | 5.000.000 | - | - | - | - | - | 5.000.000 |
| | | Plan de política pública de primera infancia | - | - | - | 4.000.000 | - | - | - | - | - | 4.000.000 |
| | | Intersectorialidad en la atención de la primera infancia | - | - | - | 4.000.000 | - | - | - | - | - | 4.000.000 |
| | | Existencia en la Primera Infancia, Infancia y Adolescencia | - | - | - | 4.000.000 | - | - | - | - | - | 4.000.000 |
| PRIMERA INFANCIA Y ADOLESCENCIA CLAVE PARA EL DESARROLLO | PRIMERA INFANCIA Y ADOLESCENCIA CLAVE PARA EL DESARROLLO | Desarrollo de la Primera Infancia, Infancia y Adolescencia | - | - | - | 4.000.000 | - | - | - | - | - | 4.000.000 |
| | | Ciudadanía de la Primera Infancia, Infancia y Adolescencia | - | - | - | 4.000.000 | - | - | - | - | - | 4.000.000 |
| | | Protección de la Primera Infancia, Infancia y Adolescencia | - | - | - | 4.000.000 | - | - | - | - | - | 4.000.000 |
| | | Gestión administrativa para el cumplimiento de estrategias | - | - | - | 4.000.000 | - | - | - | - | - | 4.000.000 |
| | | Infraestructura para la atención de la niñez y adolescencia | - | - | - | 4.000.000 | - | - | - | - | - | 4.000.000 |
| | | Dotación de materiales | - | - | - | 3.000.000 | - | - | - | - | - | 3.000.000 |
| | | Comité Municipal de Jóvenes | - | - | - | 3.000.000 | - | - | - | - | - | 3.000.000 |
| | | Ayudar a los demás con actividades juveniles | - | - | - | 3.000.000 | - | - | - | - | - | 3.000.000 |
| | | Emprendimiento juvenil y trabajo en equipo | - | - | - | 3.000.000 | - | - | - | - | - | 3.000.000 |
| | | Acceso a programas de cultura, arte y recreación | - | - | - | 3.000.000 | - | - | - | - | - | 3.000.000 |
| JUVENTUDES MAS ACTIVAS, PARTICIPATIVAS Y PROTAGONISTAS DEL DESARROLLO | JUVENTUDES MAS ACTIVAS, PARTICIPATIVAS Y PROTAGONISTAS DEL DESARROLLO | Grupos Creados y Fortalecidos | - | - | - | 3.000.000 | - | - | - | - | - | 3.000.000 |

Plan de Desarrollo 2012 - 2015
"Ideas Nuevas Tiempos Mejores"

| EJES | PROGRAMA | SUBPROGRAMAS | FUENTES DE FINANCIAMIENTO | | | | | | | | TOTAL | |
|-------------------------------|---|---|------------------------------------|---|-----------------------|-------------------|-----------------|--------------------|-------------------------|----------|-------|------------|
| | | | RECURSOS PROPIOS LIBRE DESTINACIÓN | RECURSOS PROPIOS DESTINACIÓN ESPECIFICA | LIBRE DESTINACIÓN SGP | OTRAS FUENTES SGP | CRÉDITO INTERNO | APORTES NACIONALES | APORTES DEPARTAMENTALES | REGALÍAS | | OTROS |
| | ADULTOS MAYORES TRABAJO NO PARA ELLOS SINO CON ELLOS | Acciones pedagógicas y de capacitación | - | - | - | 3.000.000 | - | - | - | - | - | 3.000.000 |
| | | Organización y participación activa de los adultos mayores | - | 7.500.000 | - | - | - | - | - | - | - | 7.500.000 |
| | | Cobertura de programas de atención | - | - | - | 3.000.000 | - | - | - | - | - | 3.000.000 |
| | | Programas de atención a población de adultos mayores | - | 7.500.000 | - | - | - | - | - | - | - | 7.500.000 |
| | | Adultos mayores en extrema pobreza | - | - | - | 4.000.000 | - | - | - | - | - | 4.000.000 |
| | | Comité Local del Adulto Mayor | - | - | - | 1.000.000 | - | - | - | - | - | 1.000.000 |
| | | ADULTOS MAYORES | Infraestructura y Dotación | - | - | - | 2.000.000 | - | - | - | - | - |
| DESARROLLO SOCIAL E INCLUSION | LA POBREZA EXTREMA Y RED UNIDOS UN RETO PARA LA INCLUSION | Coordinación Interinstitucional para reducir significativamente la desigualdad y la pobreza extrema en el municipio | - | - | - | 2.000.000 | - | - | - | - | - | 2.000.000 |
| | | Plan Local para la Superación de la Pobreza Extrema | - | - | - | 10.000.000 | - | - | - | - | - | 10.000.000 |
| | | Formando Capital Humano | - | - | - | 1.000.000 | - | - | - | - | - | 1.000.000 |
| | | Todos saludables | - | - | - | 1.000.000 | - | - | - | - | - | 1.000.000 |
| | | Todos Nutridos y Alimentados de manera saludable | - | - | - | 1.000.000 | - | - | - | - | - | 1.000.000 |
| | | Vivienda digna para todos | - | - | - | 60.000.000 | - | - | - | - | - | 60.000.000 |
| | | UNIDOS en familia | - | - | - | 1.000.000 | - | - | - | - | - | 1.000.000 |
| | | Todos con oportunidades y ahorrando | - | - | - | 1.000.000 | - | - | - | - | - | 1.000.000 |
| | | Acceso a los servicios de la justicia para todos | - | - | - | 15.000.000 | - | - | - | - | - | 15.000.000 |
| | | Todos Identificados | - | - | - | - | - | - | - | - | - | - |

Plan de Desarrollo 2012 - 2015
"Ideas Nuevas Tiempos Mejores"

| EJES | PROGRAMA | SUBPROGRAMAS | FUENTES DE FINANCIAMIENTO | | | | | | | | TOTAL | | |
|-------------------------------|--|---|------------------------------------|---|-----------------------|-------------------|-----------------|--------------------|-------------------------|----------|-------|------------|-----------|
| | | | RECURSOS PROPIOS LIBRE DESTINACIÓN | RECURSOS PROPIOS DESTINACIÓN ESPECÍFICA | LIBRE DESTINACIÓN SGP | OTRAS FUENTES SGP | CRÉDITO INTERNO | APORTES NACIONALES | APORTES DEPARTAMENTALES | REGALÍAS | | OTROS | |
| | | | | | | 2.000.000 | | | | | | 2.000.000 | |
| | | Ingreso y Trabajo para las Familias UNIDOS | | | | 5.000.000 | | | | | | 5.000.000 | |
| | METODOS DE ATENCION INTEGRAL DE VIDA Y OPORTUNIDADES DE ACCESO E INCLUSION DE LAS PERSONAS EN SITUACION DE DISCAPACIDAD Y SUS FAMILIAS | Política pública de discapacidad | - | - | - | 11.000.000 | - | - | - | - | - | 11.000.000 | |
| | | Dotación de materiales didácticos | - | - | - | - | - | - | - | - | - | - | |
| | | Infraestructura física | - | - | - | - | - | - | - | - | - | - | |
| | | Comité Municipal de Discapacidad | - | - | - | 3.500.188 | - | - | - | - | - | 3.500.188 | |
| | | Cobertura y Registro de la población con discapacidad | - | 18.000.000 | - | - | - | - | - | - | - | 18.000.000 | |
| | | Intersectorialidad como herramienta optimizadora de recursos | - | - | - | - | - | - | - | - | - | - | |
| | | | | | | | | | | | | | |
| DESARROLLO SOCIAL E INCLUSION | METODOS DE ATENCION INTEGRAL DE VIDA Y OPORTUNIDADES DE ACCESO E INCLUSION DE LAS PERSONAS EN SITUACION DE DISCAPACIDAD Y SUS FAMILIAS | Educación Inclusiva | - | - | - | - | - | - | - | - | - | - | |
| | | Construcción de entornos protectores y prevención de la discapacidad. | - | - | - | - | - | - | - | - | - | - | |
| | | Rehabilitación física y mental, la readaptación psicosocial y ocupacional de las personas con discapacidad. | - | - | - | - | - | - | - | - | - | - | |
| | EQUIDAD Y GENERO PARA LA MUJER ANCUYANA | Formación social, económica y política | 1.000.000 | - | - | - | - | - | - | - | - | - | 1.000.000 |
| | | Fortalecimiento Institucional | 1.000.000 | - | - | - | - | - | - | - | - | - | 1.000.000 |
| | | Autonomía Económica y procesos económicos de equidad | 1.000.000 | - | - | - | - | - | - | - | - | - | 1.000.000 |
| | | Cooperación Interinstitucional y Administrativa | 1.000.000 | - | - | - | - | - | - | - | - | - | 1.000.000 |
| | | Participación en el empleo formal en la Administración | 1.000.000 | - | - | - | - | - | - | - | - | - | 1.000.000 |

Plan de Desarrollo 2012 - 2015
"Ideas Nuevas Tiempos Mejores"

| EJES | PROGRAMA | SUBPROGRAMAS | FUENTES DE FINANCIAMIENTO | | | | | | | | TOTAL | | |
|--------------------------------------|---|--|------------------------------------|---|-----------------------|-------------------|-----------------|--------------------|-------------------------|----------|-------|-------|------------|
| | | | RECURSOS PROPIOS LIBRE DESTINACIÓN | RECURSOS PROPIOS DESTINACIÓN ESPECÍFICA | LIBRE DESTINACIÓN SGP | OTRAS FUENTES SGP | CRÉDITO INTERNO | APORTES NACIONALES | APORTES DEPARTAMENTALES | REGALÍAS | | OTROS | |
| | ASISTENCIA TÉCNICA Y SOCIAL A LAS FAMILIAS DESPLAZADAS Y A LAS VÍCTIMAS DEL CONFLICTO | Municipal | | | | | | | | | | | |
| | | Vida saludable, sin maltrato y violencia de género | 1.000.000 | - | - | - | - | - | - | - | - | - | 1.000.000 |
| | | Comité Municipal de Justicia Transicional | 445.000 | - | - | 2.000.000 | - | - | - | - | - | - | 2.445.000 |
| | | Plan Integral Único de Atención a la Población Desplazada PIU | - | - | - | 2.000.000 | - | - | - | - | - | - | 2.000.000 |
| | | Caracterización Municipal de Personas Afectadas por el Conflicto | - | - | - | 2.000.000 | - | - | - | - | - | - | 2.000.000 |
| | | Fortalecimiento institucional | - | - | - | 2.000.000 | - | - | - | - | - | - | 2.000.000 |
| | | Asistencia Técnica | - | - | - | 2.000.000 | - | - | - | - | - | - | 2.000.000 |
| DESARROLLO SOCIAL E INCLUSION | ASISTENCIA TÉCNICA Y SOCIAL A LAS FAMILIAS DESPLAZADAS Y A LAS VÍCTIMAS DEL CONFLICTO | Programas Sociales Priorizados e Incluyentes | - | - | - | 8.000.000 | - | - | - | - | - | - | 8.000.000 |
| | | Articulación Interinstitucional | - | - | - | 2.000.000 | - | - | - | - | - | - | 2.000.000 |
| | SEGURIDAD Y SOBERANÍA ALIMENTARIA Y NUTRICIONAL | Plan institucional | - | - | - | 5.000.000 | - | - | - | - | - | - | 5.000.000 |
| | | Política agropecuaria Municipal | - | - | - | 40.000.000 | - | - | - | - | - | - | 40.000.000 |
| | | Procesos sociales de seguridad alimentaria | - | - | - | 20.000.000 | - | - | - | - | - | - | 20.000.000 |
| | | Huertas Caseras | - | - | - | 10.000.000 | - | - | - | - | - | - | 10.000.000 |
| | | Restaurantes y Alimentación Escolar | - | - | - | 10.000.000 | - | - | - | - | - | - | 10.000.000 |
| | | Capacitación integral a las familias campesinas | - | - | - | 15.000.000 | - | - | - | - | - | - | 15.000.000 |
| | | Coordinación interinstitucional | - | - | - | 5.000.000 | - | - | - | - | - | - | 5.000.000 |
| | | Proyectos productivos sostenibles | - | - | - | 40.000.000 | - | - | - | - | - | - | 40.000.000 |

Plan de Desarrollo 2012 - 2015
"Ideas Nuevas Tiempos Mejores"

| EJES | PROGRAMA | SUBPROGRAMAS | FUENTES DE FINANCIAMIENTO | | | | | | | | TOTAL | | |
|--------------------------|---|---|------------------------------------|---|-----------------------|-------------------|-----------------|--------------------|-------------------------|----------|-------|-----------|-----------|
| | | | RECURSOS PROPIOS LIBRE DESTINACIÓN | RECURSOS PROPIOS DESTINACIÓN ESPECÍFICA | LIBRE DESTINACIÓN SGP | OTRAS FUENTES SGP | CRÉDITO INTERNO | APORTES NACIONALES | APORTES DEPARTAMENTALES | REGALÍAS | | OTROS | |
| EJE ECONÓMICO E INGRESOS | PROYECTOS TRANSVERSALES PARA LA PROSPERIDAD | Inclusión Productiva Y Sostenibilidad | - | - | 2.000.000 | - | - | - | - | - | - | 2.000.000 | |
| | | Fortalecimiento De La Seguridad Alimentaria Y Nutricional Para La Población Del Sector De Inclusión Social Y Reconciliación | - | - | 1.000.000 | - | - | - | - | - | - | 1.000.000 | |
| | | Paz, Desarrollo Y Estabilización De Territorios Afectados Por La Violencia | - | - | 2.000.000 | - | - | - | - | - | - | 2.000.000 | |
| | | Infraestructura Y Hábitat | - | - | 3.000.000 | - | - | - | - | - | - | 3.000.000 | |
| | | Déjate Tocar Por La Música | - | - | 2.000.000 | - | - | - | - | - | - | 2.000.000 | |
| | | Titulación y Propiedad de la Tierra | - | - | - | 5.000.000 | - | - | - | - | - | - | 5.000.000 |
| | | Estudios de Proyectos de Pequeña y Mediana Irrigación | 5.000.000 | - | - | - | - | - | - | - | - | - | 5.000.000 |
| | | Fortalecimiento de Procesos Asociativos de Producción y Comercialización | 2.000.000 | - | 2.911.605 | - | - | - | - | - | - | - | 4.911.605 |
| EJE ECONÓMICO E INGRESOS | INGRESO PRODUCTIVO E INCLUSION SOCIAL | Capacitación productiva, Asociativa y transferencia de conocimiento en las diferentes líneas productivas | 2.000.000 | - | - | - | - | - | - | - | - | 2.000.000 | |
| | | Grupos Vulnerables Activos en la Producción | 2.000.000 | - | - | - | - | - | - | - | - | 2.000.000 | |
| | | Comité Municipal de Desarrollo Rural | 2.000.000 | - | - | - | - | - | - | - | - | 2.000.000 | |
| | | Asistencia Técnica Integral | 2.000.000 | - | - | - | - | - | - | - | - | 2.000.000 | |
| | | Gestión de Proyectos Productivos | 2.000.000 | - | - | - | - | - | - | - | - | 2.000.000 | |
| | | Áreas Productivas Mejoradas y | 2.000.000 | - | - | - | - | - | - | - | - | 2.000.000 | |

Plan de Desarrollo 2012 - 2015
"Ideas Nuevas Tiempos Mejores"

| EJES | PROGRAMA | SUBPROGRAMAS | FUENTES DE FINANCIAMIENTO | | | | | | | | TOTAL | |
|---------------------------------|---|--|------------------------------------|---|-----------------------|-------------------|-----------------|--------------------|-------------------------|-------------|-------|-------------|
| | | | RECURSOS PROPIOS LIBRE DESTINACIÓN | RECURSOS PROPIOS DESTINACIÓN ESPECÍFICA | LIBRE DESTINACIÓN SGP | OTRAS FUENTES SGP | CRÉDITO INTERNO | APORTES NACIONALES | APORTES DEPARTAMENTALES | REGALÍAS | | OTROS |
| | | Diversificadas | | | | | | | | | | |
| | | Convenios Productivos Interinstitucionales y Estratégicos | 2.000.000 | - | - | - | - | - | - | - | - | 2.000.000 |
| | | Alianzas educativas y de formación técnica académica | 2.000.000 | - | - | - | - | - | - | - | - | 2.000.000 |
| | | Inversión y Financiamiento | 2.000.000 | - | - | - | - | - | - | - | - | 2.000.000 |
| | | Fortalecimiento Institucional oficina UMATA | - | - | - | - | - | - | - | - | - | - |
| | | Infraestructura Productiva | 2.000.000 | - | - | - | - | - | - | 211.836.544 | - | 213.836.544 |
| | | Diversificación de Cultivos | - | - | - | - | - | - | - | - | - | - |
| | | Certificación | 2.000.000 | - | - | - | - | - | - | - | - | 2.000.000 |
| | | Investigación Aplicada al sector agropecuario | | | | | | | | | | - |
| | | Organización comunitaria en los servicios productivos | | | | | | | | | | - |
| | | Turismo como Cadena Productiva | 2.000.000 | - | - | - | - | - | - | - | - | 2.000.000 |
| | INGRESO PRODUCTIVO E INCLUSION SOCIAL | | | | | | | | | | | |
| | CAÑA, PANELA Y CAFÉ EN LA ECONOMÍA ANCUYANA | Alianzas productivas estratégicas y estudios técnicos | - | - | 20.000.000 | - | - | - | - | - | - | 20.000.000 |
| | | Mejoramiento Infraestructura y Reconversión Tecnológica | - | - | 3.000.000 | - | - | - | - | - | - | 3.000.000 |
| | | Promoción del consumo local y departamental del café y la panela | - | - | - | - | - | - | - | - | - | - |
| | | Asistencia Técnica panelera y cafetera | - | - | - | - | - | - | - | - | - | - |
| | | Diversificación de la producción Panelera y cafetera | - | - | - | - | - | - | - | - | - | - |
| EJE ECONÓMICO E INGRESOS | | | | | | | | | | | | |

Plan de Desarrollo 2012 - 2015
"Ideas Nuevas Tiempos Mejores"

| EJES | PROGRAMA | SUBPROGRAMAS | FUENTES DE FINANCIAMIENTO | | | | | | | | TOTAL | | |
|---------------------------------|---|--|------------------------------------|---|-----------------------|-------------------|-----------------|--------------------|-------------------------|----------|-------|-----------|-------------|
| | | | RECURSOS PROPIOS LIBRE DESTINACIÓN | RECURSOS PROPIOS DESTINACIÓN ESPECÍFICA | LIBRE DESTINACIÓN SGP | OTRAS FUENTES SGP | CRÉDITO INTERNO | APORTES NACIONALES | APORTES DEPARTAMENTALES | REGALÍAS | | OTROS | |
| | | Línea de Crédito y Financiamiento para el Sector Panelero | - | - | - | - | - | - | - | - | - | - | |
| | | Tierras y Lotes de Trapiches | - | - | 1.000.000 | - | - | - | - | - | - | - | 1.000.000 |
| | INTEGRACION SUBREGIONAL PARA EL FORTALECIMIENTO DE LA PRODUCCION PANELERA | Alianzas Productivas Estratégicas | 5.000.000 | - | - | - | - | - | - | - | - | - | 5.000.000 |
| | | Centrales de Mieles Subregional | - | - | - | - | - | - | - | - | - | - | - |
| | COMUNICACIONES Y TECNOLOGIAS DE LA INFORMACION | Infraestructura de Comunicaciones y Tecnologías de Información | 2.706.477 | - | - | - | - | - | - | - | - | - | 2.706.477 |
| | | Instituciones y Centros Educativos Innovadores y Tecnológicos | - | - | 2.000.000 | - | - | - | - | - | - | - | 2.000.000 |
| EJE ECONÓMICO E INGRESOS | COMUNICACIONES Y TECNOLOGIAS DE LA INFORMACION | Internet base para la información y comunicación | 3.000.000 | - | - | - | - | - | - | - | - | 3.000.000 | |
| | | Emisora Comunitaria en la Red Sindamanoy | 4.000.000 | - | 2.000.000 | 4.000.000 | - | - | - | - | - | - | 10.000.000 |
| | EQUIPAMIENTO COLECTIVO Y SERVICIOS BASICOS | Plaza de Mercado con Infraestructura | - | - | - | 18.000.000 | - | - | - | - | - | - | 18.000.000 |
| | | Matadero Municipal Habilitado | - | - | - | 13.000.000 | - | - | - | - | - | - | 13.000.000 |
| | | Parques zonas de recreación y convivencia | - | - | - | 10.000.000 | - | - | - | - | - | - | 10.000.000 |
| | | Parque Central Casco Urbano | - | - | - | 10.000.000 | - | - | - | - | - | - | 10.000.000 |
| | DESARROLLO ECONOMICO BASADO EN LA INFRAESTRUCTURA | Mantenimiento y Mejoramiento de vías rurales | 6.000.000 | - | 35.000.000 | 60.000.000 | - | - | - | - | - | - | 101.000.000 |
| | | Construcción de Obras de arte y estructurales para estabilización de banca | - | - | - | - | - | - | - | - | - | - | - |
| | | Apertura de ramales | | | | | | | | | | | |

Plan de Desarrollo 2012 - 2015
"Ideas Nuevas Tiempos Mejores"

| EJES | PROGRAMA | SUBPROGRAMAS | FUENTES DE FINANCIAMIENTO | | | | | | | | TOTAL | |
|--|--|--|------------------------------------|---|-----------------------|-------------------|-----------------|--------------------|-------------------------|----------|-------|------------|
| | | | RECURSOS PROPIOS LIBRE DESTINACIÓN | RECURSOS PROPIOS DESTINACIÓN ESPECÍFICA | LIBRE DESTINACIÓN SGP | OTRAS FUENTES SGP | CRÉDITO INTERNO | APORTES NACIONALES | APORTES DEPARTAMENTALES | REGALÍAS | | OTROS |
| | | y vías rurales | - | - | - | 28.000.000 | - | - | - | - | - | 28.000.000 |
| | | Pavimentación de vías urbanas | - | - | - | 50.000.000 | - | - | - | - | - | 50.000.000 |
| | | Mingas de trabajo social y mantenimiento vial | - | - | - | 25.000.000 | - | - | - | - | - | 25.000.000 |
| | | Electrificación y Alumbrado Público | - | 2.186.000 | - | 45.000.000 | - | - | - | - | - | 47.186.000 |
| | | Proyectos de electrificación urbana y rural | - | - | 5.000.000 | - | - | - | - | - | - | 5.000.000 |
| | | Transporte Ágil y Oportuno | - | - | 5.000.000 | - | - | - | - | - | - | 5.000.000 |
| | | Maquinaria Municipal Trabajando | 10.000.000 | - | - | 10.000.000 | - | - | - | - | - | 20.000.000 |
| | | Alumbrado Público | - | - | - | 15.000.000 | - | - | - | - | - | 15.000.000 |
| EJE ECONÓMICO E INGRESOS | LA PLANIFICACION DEL TERRITORIO BASE PARA EL DESARROLLO URBANO | Oficina de Planeación Gestora del Desarrollo del Municipio | - | - | - | 5.000.000 | - | - | - | - | - | 5.000.000 |
| | | Convenios interadministrativos e institucionales | - | - | - | 5.000.000 | - | - | - | - | - | 5.000.000 |
| | | Banco de Programas y Proyectos en Funcionamiento | - | - | - | 5.000.000 | - | - | - | - | - | 5.000.000 |
| | | Expediente Municipal y Esquema de Ordenamiento Territorial Base para la Planificación del Territorio | 2.000.000 | - | - | 10.000.000 | - | - | - | - | - | - |
| EJE SOSTENIBILIDAD AMBIENTAL SERVICIOS PUBLICOS | GESTION AMBIENTAL | Recuperación de Recursos Naturales no Renovables | - | - | 6.000.000 | 6.000.000 | - | - | - | - | - | 12.000.000 |
| | | Áreas Ambientales Estratégicas del Municipio | - | - | 6.000.000 | 2.000.000 | - | - | - | - | - | 8.000.000 |
| | | Áreas Protegidas | - | - | - | 15.000.000 | - | - | - | - | - | 15.000.000 |
| | | Coordinación Subregional para el | - | - | 3.000.000 | 6.000.000 | - | - | - | - | - | 9.000.000 |

Plan de Desarrollo 2012 - 2015
"Ideas Nuevas Tiempos Mejores"

| EJES | PROGRAMA | SUBPROGRAMAS | FUENTES DE FINANCIAMIENTO | | | | | | | | TOTAL | | | | |
|--|-----------------------------------|--|---|---|-----------------------|-------------------|-----------------|--------------------|-------------------------|----------|-------|-------|------------|-------------|-------------|
| | | | RECURSOS PROPIOS LIBRE DESTINACIÓN | RECURSOS PROPIOS DESTINACIÓN ESPECÍFICA | LIBRE DESTINACIÓN SGP | OTRAS FUENTES SGP | CRÉDITO INTERNO | APORTES NACIONALES | APORTES DEPARTAMENTALES | REGALÍAS | | OTROS | | | |
| | | Manejo Integral de la protección de los recursos naturales | | | | | | | | | | | | | |
| | | Incentivos a la Conservación y el Desarrollo Sostenible | - | - | - | 12.000.000 | - | - | - | - | - | - | 12.000.000 | | |
| | | Actores Comunitarios, Instancias Ambientales y el SINA | - | - | - | 15.000.000 | - | - | - | - | - | - | 15.000.000 | | |
| | | Educación Ambiental | - | - | - | 10.000.000 | - | - | - | - | - | - | 10.000.000 | | |
| | | Predios para fuentes abastecedoras de acueductos | 10.000.000 | | | - | | | | | | | 10.000.000 | | |
| EJE SOSTENIBILIDAD AMBIENTAL SERVICIOS PUBLICOS | GESTION AMBIENTAL | Reforestación ambiental | 10.000.000 | | | 15.000.000 | | | | | | | 25.000.000 | | |
| | | Legislación Ambiental y Delitos contra el medio ambiente | 5.000.000 | | | - | | | | | | | | 5.000.000 | |
| | | Cobertura Acueducto Zona Urbana | - | 45.000.000 | - | 55.000.000 | - | - | - | - | - | - | - | 100.000.000 | |
| | AGUA POTABLE Y SANEAMIENTO BASICO | | Cobertura Acueducto Zona Rural | - | - | - | 53.000.000 | - | - | - | - | - | - | 53.000.000 | |
| | | | Calidad de Agua para Consumo Humano | - | - | 30.000.000 | 15.000.000 | - | - | - | - | - | - | - | 45.000.000 |
| | | | Cobertura de Alcantarillado Zona Urbana | - | 46.258.762 | 30.000.000 | 40.000.000 | - | - | - | - | - | - | - | 116.258.762 |
| | | | Cobertura Alcantarillado Zona Rural | - | - | 30.000.000 | 17.000.000 | - | - | - | - | - | - | - | 47.000.000 |
| | | | Aguas Residuales Tratadas | - | - | - | 45.000.000 | - | - | - | - | - | - | - | 45.000.000 |
| | | | Disposición Adecuada de Residuos sólidos | - | - | - | 30.000.000 | - | - | - | - | - | - | - | 30.000.000 |
| | | | Aseguramiento en la Prestación del Servicio | - | - | - | 12.000.000 | - | - | - | - | - | - | - | 12.000.000 |
| | | | Registro Único de Prestadores de | - | - | - | 5.000.000 | - | - | - | - | - | - | - | 5.000.000 |

Plan de Desarrollo 2012 - 2015
"Ideas Nuevas Tiempos Mejores"

| EJES | PROGRAMA | SUBPROGRAMAS | FUENTES DE FINANCIAMIENTO | | | | | | | | TOTAL | |
|--|--|---|------------------------------------|---|-----------------------|-------------------|-----------------|--------------------|-------------------------|----------|-------|------------|
| | | | RECURSOS PROPIOS LIBRE DESTINACIÓN | RECURSOS PROPIOS DESTINACIÓN ESPECÍFICA | LIBRE DESTINACIÓN SGP | OTRAS FUENTES SGP | CRÉDITO INTERNO | APORTES NACIONALES | APORTES DEPARTAMENTALES | REGALÍAS | | OTROS |
| | | Servicios Públicos | | | | | | | | | | |
| | | Legalización y Renovación de concesiones de agua | | | | 5.000.000 | | | | | | 5.000.000 |
| | | Legalización y Capacitación a las Juntas de Administradoras de Acueducto | | | | 5.000.000 | | | | | | 5.000.000 |
| | INFRAESTRUCTURA PARA LA PRESTACIÓN EFICIENTE DE SERVICIOS PÚBLICOS | Preinversión Infraestructura agua potable y saneamiento básico | - | - | - | 20.000.000 | - | - | - | - | - | 20.000.000 |
| | | Transporte, evacuación, tratamiento y/o disposición final de aguas residuales y lluvias | - | - | - | 32.000.000 | - | - | - | - | - | 32.000.000 |
| | | Manejo integral de Residuos Sólidos | - | - | - | 21.181.737 | - | - | - | - | - | 21.181.737 |
| | | Cultura de la prevención | - | - | 5.000.000 | - | - | - | - | - | - | 5.000.000 |
| | | Conocimiento y Prevención de las Amenazas Naturales | - | - | 5.000.000 | - | - | - | - | - | - | 5.000.000 |
| | | Capacitación y Fortalecimiento Institucional | - | - | 5.000.000 | - | - | - | - | - | - | 5.000.000 |
| | | Comité Local Para la Atención y Prevención de Desastres | - | - | 5.000.000 | - | - | - | - | - | - | 5.000.000 |
| | | Convenios y/o Acuerdos de Cooperación Subregional para la prevención de desastres | - | - | 5.000.000 | - | - | - | - | - | - | 5.000.000 |
| | | Obras de Mitigación y Protección | - | - | 5.000.000 | - | - | - | - | - | - | 5.000.000 |
| | | Planes de Gestión | | | | | | | | | | |
| EJE SOSTENIBILIDAD AMBIENTAL SERVICIOS PÚBLICOS | GESTION INTEGRAL DE RIESGOS DE DESASTREZ | | | | | | | | | | | |

Plan de Desarrollo 2012 - 2015
"Ideas Nuevas Tiempos Mejores"

| EJES | PROGRAMA | SUBPROGRAMAS | FUENTES DE FINANCIAMIENTO | | | | | | | | TOTAL | |
|--|---|--|------------------------------------|---|-----------------------|-------------------|-----------------|--------------------|-------------------------|----------|-------|------------|
| | | | RECURSOS PROPIOS LIBRE DESTINACIÓN | RECURSOS PROPIOS DESTINACIÓN ESPECÍFICA | LIBRE DESTINACIÓN SGP | OTRAS FUENTES SGP | CRÉDITO INTERNO | APORTES NACIONALES | APORTES DEPARTAMENTALES | REGALÍAS | | OTROS |
| | | Integral del Riesgo | 5.000.000 | | | 5.000.000 | - | - | - | - | - | 10.000.000 |
| | | Fortalecimiento Institucional y Entidades Operativas | - | - | - | 8.000.000 | - | - | - | - | - | 8.000.000 |
| | | Obras de Prevención y Mitigación | - | - | - | 10.000.000 | - | - | - | - | - | 10.000.000 |
| | | Bomberos Voluntarios | - | - | - | 2.000.000 | - | - | - | - | - | 2.000.000 |
| | | Capacitación Líderes Comunitarios | - | - | - | 5.000.000 | - | - | - | - | - | 5.000.000 |
| | | Oficina de Desarrollo Comunitario y Equidad para la Mujer Gestora del Trabajo Social | - | - | - | 7.000.000 | - | - | - | - | - | 7.000.000 |
| | | Convenios interinstitucionales para el apoyo jurídico de las organizaciones comunitarias | - | - | - | 13.000.000 | - | - | - | - | - | 13.000.000 |
| | | Actualización y Seguimiento al Funcionamiento de las JAC | - | - | - | 2.000.000 | - | - | - | - | - | 2.000.000 |
| | | Capacitación para lo Público | - | - | - | - | - | - | - | - | - | - |
| | | Oficina de Desarrollo Comunitario y Equidad para la Mujer Gestora del Trabajo Social | - | - | - | 2.000.000 | - | - | - | - | - | 2.000.000 |
| | | Convenios Interinstitucionales de Gestión | - | - | - | - | - | - | - | - | - | - |
| | | Finanzas Transparentes y Sin Deudas | - | - | 50.000.000 | - | - | - | - | - | - | 50.000.000 |
| | | Esfuerzo Fiscal y Administrativo | - | - | 5.000.000 | - | - | - | - | - | - | 5.000.000 |
| | | Convenios o Acuerdos de Cooperación de Eficiencia Administrativa | - | - | 5.000.000 | - | - | - | - | - | - | 5.000.000 |
| EJE CULTURA DE LO PÚBLICO Y PARTICIPACIÓN COMUNITARIA | ORGANIZACIONES COMUNITARIAS FUNDAMENTO DEL CONTROL POLITICO | | | | | | | | | | | |
| | JUNTAS DE ACCION COMUNAL | | | | | | | | | | | |
| EJE INSTITUCIONAL Y ORGANIZACIONAL | EFICIENCIA ADMINISTRATIVA Y FORTALECIMIENTO FINANCIERO | | | | | | | | | | | |

Plan de Desarrollo 2012 - 2015
"Ideas Nuevas Tiempos Mejores"

| EJES | PROGRAMA | SUBPROGRAMAS | FUENTES DE FINANCIAMIENTO | | | | | | | | TOTAL | | |
|---|--|--|------------------------------------|---|-----------------------|-------------------|-----------------|--------------------|-------------------------|---------------|-------|-------------|-----------|
| | | | RECURSOS PROPIOS LIBRE DESTINACIÓN | RECURSOS PROPIOS DESTINACIÓN ESPECÍFICA | LIBRE DESTINACIÓN SGP | OTRAS FUENTES SGP | CRÉDITO INTERNO | APORTES NACIONALES | APORTES DEPARTAMENTALES | REGALÍAS | | OTROS | |
| | | Sistemas de Información para la Gestión Pública | - | - | - | 10.000.000 | - | - | - | - | - | 10.000.000 | |
| | | Desempeño Laboral e Institucional | - | - | - | 10.000.000 | - | - | - | - | - | 10.000.000 | |
| | | Plan de Comunicaciones estratégicas | - | - | - | 10.000.000 | - | - | - | - | - | 10.000.000 | |
| | | Equipamiento Institucional | - | - | 5.000.000 | 10.000.000 | - | - | - | - | - | 15.000.000 | |
| | | Rendición de Cuentas Publicas mecanismo de Transparencia | - | - | - | 10.000.000 | - | - | - | - | - | 10.000.000 | |
| | | Oficina de Control Interno y Gestión de Calidad | - | - | - | 10.000.000 | - | - | - | - | - | 10.000.000 | |
| EJE INSTITUCIONAL Y ORGANIZACIONAL | GESTION PUBLICA LOCAL PARA LA MODERNIZACION INSTITUCIONAL Y GOBERNABILIDAD | Articulación Interinstitucional con la Policía Nacional | - | - | - | 1.000.000 | - | - | - | - | - | 1.000.000 | |
| | | Convenios Interinstitucionales y Administrativos para la Seguridad y Convivencia Ciudadana | - | - | - | 5.000.000 | - | - | - | - | - | 5.000.000 | |
| | | Escuelas de Seguridad y divulgación | - | - | - | 1.000.000 | - | - | - | - | - | 1.000.000 | |
| | | Controles Policiales y Ejercicios Ciudadanos | - | - | - | 1.000.000 | - | - | - | - | - | 1.000.000 | |
| | | Capacitación y formación en cultura ciudadana | - | - | - | 1.000.000 | - | - | - | - | - | 1.000.000 | |
| | | Red de Apoyo Ciudadano | - | - | - | 1.000.000 | - | - | - | - | - | 1.000.000 | |
| | | Sistemas de Seguridad Ciudadana | - | - | - | 9.907.700 | - | - | - | - | - | - | 9.907.700 |
| | | TOTAL | | | 100.151.477 | 144.444.762 | 411.911.605 | 3.562.480.738 | - | 3.002.228.010 | - | 211.836.544 | - |

Plan de Desarrollo 2012 - 2015
“Ideas Nuevas Tiempos Mejores”

Cuadro 47 Plan Plurianual de Inversiones Año 2013

| EJES | PROGRAMA | SUBPROGRAMAS | FUENTES DE FINANCIAMIENTO | | | | | | | | TOTAL | |
|---|-------------------------|--|------------------------------------|---|-----------------------|-------------------|-----------------|--------------------|-------------------------|----------|-------|---------------|
| | | | RECURSOS PROPIOS LIBRE DESTINACIÓN | RECURSOS PROPIOS DESTINACIÓN ESPECÍFICA | LIBRE DESTINACIÓN SGP | OTRAS FUENTES SGP | CRÉDITO INTERNO | APORTES NACIONALES | APORTES DEPARTAMENTALES | REGALÍAS | | OTROS |
| DESARROLLO SOCIAL E INCLUSION | SALUD PARA TODOS | Aseguramiento traducido en servicios y calidad | - | - | - | 1.579.682.947 | - | 979.311.941 | - | - | - | 2.558.994.889 |
| | | Promoción y Prevención de la salud | - | - | - | - | - | - | - | - | - | - |
| | | Implementación planes territoriales y locales de salud con enfoque de derechos | - | - | - | 41.077.700 | - | - | - | - | - | 41.077.700 |
| | | Prestación del Servicio de salud a la población con enfoque diferencial | - | - | - | - | - | - | - | - | - | - |
| | | Estilos de vida saludable implementados | - | - | 3.000.000 | 10.000.000 | - | - | - | - | - | 13.000.000 |
| | | Gestión del Riesgo en Salud | - | - | 15.000.000 | 5.000.000 | - | - | - | - | - | 20.000.000 |
| | | Convenios y Acuerdos de Cooperación | - | - | 3.000.000 | - | - | - | - | - | - | 3.000.000 |
| | | centro de Salud Ancuya | - | - | 2.000.000 | - | - | - | - | - | - | 2.000.000 |
| | SALUD AMBIENTAL | Acciones de Seguimiento, Vigilancia y Control | - | - | - | 10.000.000 | - | - | - | - | - | 10.000.000 |
| | | Inspección y Toma de Muestras de Alimentos | - | - | 3.000.000 | 5.000.000 | - | - | - | - | - | 8.000.000 |
| | | Capacitaciones y Atención a la comunidad | - | - | 3.000.000 | 10.000.000 | - | - | - | - | - | 13.000.000 |
| | | Calidad de Agua | - | - | 3.000.000 | 5.000.000 | - | - | - | - | - | 8.000.000 |
| | | Zoonosis | - | - | 3.000.000 | 12.000.000 | - | - | - | - | - | 15.000.000 |
| | | Medicamentos y Sustancias Potencialmente tóxicas | - | - | 3.000.000 | 5.000.000 | - | - | - | - | - | 8.000.000 |
| | | Aumento y mantenimiento de la cobertura Escolar | - | - | - | 124.061.700 | - | - | - | - | - | 124.061.700 |
| EDUCACIÓN PERTINENTE Y CON CALIDAD | Transporte Escolar | - | - | - | - | - | - | - | - | - | - | |

Plan de Desarrollo 2012 - 2015
"Ideas Nuevas Tiempos Mejores"

| EJES | PROGRAMA | SUBPROGRAMAS | FUENTES DE FINANCIAMIENTO | | | | | | | | TOTAL | | |
|--------------------------------------|------------------------------------|---|------------------------------------|---|-----------------------|-------------------|-----------------|--------------------|-------------------------|----------|-------|------------|------------|
| | | | RECURSOS PROPIOS LIBRE DESTINACIÓN | RECURSOS PROPIOS DESTINACIÓN ESPECÍFICA | LIBRE DESTINACIÓN SGP | OTRAS FUENTES SGP | CRÉDITO INTERNO | APORTES NACIONALES | APORTES DEPARTAMENTALES | REGALÍAS | | OTROS | |
| | | para los que lo necesitan | - | - | - | 80.078.329 | - | - | - | - | - | 80.078.329 | |
| | | Alimentación escolar como estrategia de seguridad alimentaria y disminución de la pobreza extrema | - | - | - | 36.987.874 | - | - | - | - | - | 36.987.874 | |
| DESARROLLO SOCIAL E INCLUSION | EDUCACIÓN PERTINENTE Y CON CALIDAD | Calidad y Pertinencia de la educación Ancuyana | - | - | 27.000.000 | 27.961.081 | - | - | - | - | - | 54.961.081 | |
| | | Fortalecimiento a la Gestión académica y administrativa de las Instituciones Educativas del Municipio | - | - | - | 20.000.000 | - | - | - | - | - | 20.000.000 | |
| | | Infraestructura y dotación escolar | - | - | - | 35.000.000 | - | - | - | - | - | 35.000.000 | |
| | | Convenios interinstitucionales | - | - | - | 30.000.000 | - | - | - | - | - | 30.000.000 | |
| | | Educación Inclusiva | - | - | - | 32.000.000 | - | - | - | - | - | 32.000.000 | |
| | ANCUYA RECREATIVO Y COMPETITIVO | Inventario de las potencialidades deportivas del Municipio | - | - | - | - | - | - | - | - | - | - | - |
| | | Promoción y Fomento del Deporte | - | - | - | 10.074.006 | - | - | - | - | - | - | 10.074.006 |
| | | infraestructura deportiva | - | - | - | 15.000.000 | - | - | - | - | - | - | 15.000.000 |
| | | Eventos deportivos y recreativos | - | - | - | 12.000.000 | - | - | - | - | - | - | 12.000.000 |
| | | Supérate, competencias deportivas y académicas | - | - | - | 16.000.000 | - | - | - | - | - | - | 16.000.000 |
| | | Deporte extremo y aventura | - | - | - | 6.000.000 | - | - | - | - | - | - | 6.000.000 |
| | | Dotación deportiva y recreativa | - | - | 4.000.000 | 15.000.000 | - | - | - | - | - | - | 19.000.000 |
| | | Juntas Administradoras de Implementos Deportivos | - | - | 1.000.000 | - | - | - | - | - | - | - | 1.000.000 |

Plan de Desarrollo 2012 - 2015
“Ideas Nuevas Tiempos Mejores”

| EJES | PROGRAMA | SUBPROGRAMAS | FUENTES DE FINANCIAMIENTO | | | | | | | | | TOTAL |
|---|--|--|------------------------------------|---|-----------------------|-------------------|-----------------|--------------------|-------------------------|----------|-------|------------|
| | | | RECURSOS PROPIOS LIBRE DESTINACIÓN | RECURSOS PROPIOS DESTINACIÓN ESPECÍFICA | LIBRE DESTINACIÓN SGP | OTRAS FUENTES SGP | CRÉDITO INTERNO | APORTES NACIONALES | APORTES DEPARTAMENTALES | REGALÍAS | OTROS | |
| MANIFESTACIONES CULTURALES Y DINAMICAS SOCIALES | | Consejo Municipal de Cultura | - | - | - | - | - | - | - | - | - | - |
| | | Casa de la Cultura Activa y Hacia las Veredas | - | - | - | 10.000.000 | - | - | - | - | - | 10.000.000 |
| | | Manifestaciones Artísticas y Culturales | - | - | - | 40.000.000 | - | - | - | - | - | 40.000.000 |
| | | Semillero de Artistas y Talentos Culturales | - | - | - | 5.000.000 | - | - | - | - | - | 5.000.000 |
| | | Fiestas Patronales | - | - | 11.000.000 | 15.000.000 | - | - | - | - | - | 26.000.000 |
| | | Biblioteca Activa con Tertulias y Clubes de Lectura | - | - | - | 5.000.000 | - | - | - | - | - | 5.000.000 |
| DESARROLLO SOCIAL E INCLUSION | MANIFESTACIONES CULTURALES Y DINAMICAS SOCIALES | Caracterización e Inventario del patrimonio cultural | - | - | - | 5.000.000 | - | - | - | - | - | 5.000.000 |
| | | Industrias Culturales | - | - | - | 5.000.000 | - | - | - | - | - | 5.000.000 |
| | | Participación cultural intermunicipal, departamental, nacional e internacional | - | - | - | 10.000.000 | - | - | - | - | - | 10.000.000 |
| | | Banda Municipal | - | - | - | 10.000.000 | - | - | - | - | - | 10.000.000 |
| | | Día del Campesino | - | 18.000.000 | - | 20.000.000 | - | - | - | - | - | 38.000.000 |
| | | Inventario de viviendas en zonas de riesgo | - | - | - | 5.000.000 | - | - | - | - | - | 5.000.000 |
| DESARROLLO SOCIAL E INCLUSION | VIVIENDA DIGNA Y CON COBERTURA DE SERVICIOS PUBLICOS | Proyectos de vivienda de interés social y Condiciones de los Terrenos | - | - | 20.000.000 | 74.183.119 | - | - | - | - | - | 94.183.119 |
| | | Vivienda para la población con condición especial | - | - | - | 20.000.000 | - | - | - | - | - | 20.000.000 |
| | | Mejoramiento de la Infraestructura de vivienda | - | - | - | 5.000.000 | - | - | - | - | - | 5.000.000 |
| | | Legalización de viviendas | - | - | - | 5.000.000 | - | - | - | - | - | 5.000.000 |
| | | Estratificación Socioeconómica | - | - | - | 5.000.000 | - | - | - | - | - | 5.000.000 |

Plan de Desarrollo 2012 - 2015
"Ideas Nuevas Tiempos Mejores"

| EJES | PROGRAMA | SUBPROGRAMAS | FUENTES DE FINANCIAMIENTO | | | | | | | | TOTAL | |
|--------------------------------------|---|--|------------------------------------|---|-----------------------|-------------------|-----------------|--------------------|-------------------------|----------|-------|------------|
| | | | RECURSOS PROPIOS LIBRE DESTINACIÓN | RECURSOS PROPIOS DESTINACIÓN ESPECÍFICA | LIBRE DESTINACIÓN SGP | OTRAS FUENTES SGP | CRÉDITO INTERNO | APORTES NACIONALES | APORTES DEPARTAMENTALES | REGALÍAS | | OTROS |
| | PRIMERA INFANCIA Y ADOLESCENCIA CLAVE PARA EL DESARROLLO | Plan de política pública de primera infancia | - | - | - | 45.000.000 | - | - | - | - | - | 45.000.000 |
| | | Intersectorialidad en la atención de la primera infancia | - | - | - | 4.000.000 | - | - | - | - | - | 4.000.000 |
| | | Existencia en la Primera Infancia, Infancia y Adolescencia | - | - | - | 4.000.000 | - | - | - | - | - | 4.000.000 |
| | | Desarrollo de la Primera Infancia, Infancia y Adolescencia | - | - | - | 4.000.000 | - | - | - | - | - | 4.000.000 |
| | | Ciudadanía de la Primera Infancia, Infancia y Adolescencia | - | - | - | 4.000.000 | - | - | - | - | - | 4.000.000 |
| DESARROLLO SOCIAL E INCLUSION | PRIMERA INFANCIA Y ADOLESCENCIA CLAVE PARA EL DESARROLLO | Protección de la Primera Infancia, Infancia y Adolescencia | - | - | - | 4.000.000 | - | - | - | - | - | 4.000.000 |
| | | Gestión administrativa para el cumplimiento de estrategias | - | - | - | 4.000.000 | - | - | - | - | - | 4.000.000 |
| | | Infraestructura para la atención de la niñez y adolescencia | - | - | - | 38.000.000 | - | - | - | - | - | 38.000.000 |
| | JUVENTUDES MAS ACTIVAS, PARTICIPATIVAS Y PROTAGONISTAS DEL DESARROLLO | Dotación de materiales | - | - | - | 3.000.000 | - | - | - | - | - | 3.000.000 |
| | | Comité Municipal de Jóvenes | - | - | - | 2.000.000 | - | - | - | - | - | 2.000.000 |
| | | Ayudar a los demás con actividades juveniles | - | - | - | 2.000.000 | - | - | - | - | - | 2.000.000 |
| | | Emprendimiento juvenil y trabajo en equipo | - | - | - | 2.000.000 | - | - | - | - | - | 2.000.000 |
| | | Acceso a programas de cultura, arte y recreación | - | - | - | 2.000.000 | - | - | - | - | - | 2.000.000 |
| | | Grupos Creados y Fortalecidos | - | - | - | 2.000.000 | - | - | - | - | - | 2.000.000 |
| | | Acciones pedagógicas y de capacitación | - | - | - | 3.000.000 | - | - | - | - | - | 3.000.000 |
| | ADULTOS MAYORES TRABAJO NO PARA ELLOS SINO CON | Organización y participación activa de los adultos mayores Cobertura de | - | 7.500.000 | - | - | - | - | - | - | - | 7.500.000 |

Plan de Desarrollo 2012 - 2015
"Ideas Nuevas Tiempos Mejores"

| EJES | PROGRAMA | SUBPROGRAMAS | FUENTES DE FINANCIAMIENTO | | | | | | | | | TOTAL | |
|--------------------------------------|---|---|------------------------------------|---|-----------------------|-------------------|-----------------|--------------------|-------------------------|----------|-------|------------|------------|
| | | | RECURSOS PROPIOS LIBRE DESTINACIÓN | RECURSOS PROPIOS DESTINACIÓN ESPECÍFICA | LIBRE DESTINACIÓN SGP | OTRAS FUENTES SGP | CRÉDITO INTERNO | APORTES NACIONALES | APORTES DEPARTAMENTALES | REGALÍAS | OTROS | | |
| | ELLOS | programas de atención | - | - | - | 3.000.000 | - | - | - | - | - | 3.000.000 | |
| | | Programas de atención a población de adultos mayores | - | 7.500.000 | - | - | - | - | - | - | - | 7.500.000 | |
| | | Adultos mayores en extrema pobreza | - | - | - | 4.000.000 | - | - | - | - | - | 4.000.000 | |
| | | Comité Local del Adulto Mayor | - | - | - | 1.000.000 | - | - | - | - | - | 1.000.000 | |
| | | Infraestructura y Dotación | - | - | - | 2.000.000 | - | - | - | - | - | 2.000.000 | |
| | LA POBREZA EXTREMA Y RED UNIDOS UN RETO PARA LA INCLUSION | Coordinación Interinstitucional para reducir significativamente la desigualdad y la pobreza extrema en el municipio | - | - | - | 2.000.000 | - | - | - | - | - | 2.000.000 | |
| | | Plan Local para la Superación de la Pobreza Extrema | - | - | - | - | - | - | - | - | - | - | |
| | | Formando Capital Humano | - | - | - | 1.000.000 | - | - | - | - | - | 1.000.000 | |
| | | Todos saludables | - | - | - | 1.000.000 | - | - | - | - | - | 1.000.000 | |
| | | Todos Nutridos y Alimentados de manera saludable | - | - | - | 1.000.000 | - | - | - | - | - | 1.000.000 | |
| DESARROLLO SOCIAL E INCLUSION | LA POBREZA EXTREMA Y RED UNIDOS UN RETO PARA LA INCLUSION | Vivienda digna para todos | - | - | - | 50.000.000 | - | - | - | - | - | 50.000.000 | |
| | | UNIDOS en familia | - | - | - | 1.000.000 | - | - | - | - | - | 1.000.000 | |
| | | Todos con oportunidades y ahorrando | - | - | - | 1.000.000 | - | - | - | - | - | 1.000.000 | |
| | | Acceso a los servicios de la justicia para todos | - | - | 2.000.000 | - | - | - | - | - | - | 2.000.000 | |
| | | Todos Identificados | - | - | - | 10.000.000 | - | - | - | - | - | 10.000.000 | |
| | | Ingreso y Trabajo para las Familias UNIDOS | - | - | - | 20.000.000 | - | - | - | - | - | 20.000.000 | |
| | | MÉTODOS DE ATENCION INTEGRAL DE VIDA | Política publica de discapacidad | - | - | - | 11.000.000 | - | - | - | - | - | 11.000.000 |
| | | Dotación de materiales | - | - | - | - | - | - | - | - | - | - | |

Plan de Desarrollo 2012 - 2015
"Ideas Nuevas Tiempos Mejores"

| EJES | PROGRAMA | SUBPROGRAMAS | FUENTES DE FINANCIAMIENTO | | | | | | | | TOTAL | | |
|---------------------------------------|---|---|------------------------------------|---|-----------------------|-------------------|-----------------|--------------------|-------------------------|----------|-------|-----------|------------|
| | | | RECURSOS PROPIOS LIBRE DESTINACIÓN | RECURSOS PROPIOS DESTINACIÓN ESPECÍFICA | LIBRE DESTINACIÓN SGP | OTRAS FUENTES SGP | CRÉDITO INTERNO | APORTES NACIONALES | APORTES DEPARTAMENTALES | REGALÍAS | | OTROS | |
| | Y OPORTUNIDADES DE ACCESO E INCLUSION DE LAS PERSONAS EN SITUACION DE DISCAPACIDAD Y SUS FAMILIAS | didácticos | - | - | - | - | - | - | - | - | - | - | |
| | | Infraestructura física | - | - | - | - | - | - | - | - | - | - | |
| | | Comité Municipal de Discapacidad | - | - | - | 3.500.188 | - | - | - | - | - | - | 3.500.188 |
| | | Cobertura y Registro de la población con discapacidad | - | 18.900.000 | - | - | - | - | - | - | - | - | 18.900.000 |
| | | Intersectorialidad como herramienta optimizadora de recursos | - | - | 2.000.000 | - | - | - | - | - | - | - | 2.000.000 |
| | | Educación Inclusiva | - | - | 2.000.000 | - | - | - | - | - | - | - | 2.000.000 |
| | | Construcción de entornos protectores y prevención de la discapacidad. | - | - | 2.000.000 | - | - | - | - | - | - | - | 2.000.000 |
| | | Rehabilitación física y mental, la readaptación psicosocial y ocupacional de las personas con discapacidad. | - | - | 2.000.000 | - | - | - | - | - | - | - | 2.000.000 |
| DESARROLLO SOCIAL E INCLUSION | EQUIDAD Y GENERO PARA LA MUJER ANCUYANA | Formación social, económica y política | 1.000.000 | - | - | - | - | - | - | - | - | 1.000.000 | |
| | | Fortalecimiento Institucional | 1.000.000 | - | - | - | - | - | - | - | - | 1.000.000 | |
| | | Autonomía Económica y procesos económicos de equidad | 1.000.000 | - | - | - | - | - | - | - | - | 1.000.000 | |
| | | Cooperación Interinstitucional y Administrativa | 1.000.000 | - | - | - | - | - | - | - | - | 1.000.000 | |
| | | Participación en el empleo formal en la Administración Municipal | 1.000.000 | - | - | - | - | - | - | - | - | 1.000.000 | |
| | | Vida saludable, sin maltrato y violencia de genero | 1.000.000 | - | - | - | - | - | - | - | - | 1.000.000 | |
| | | Comité Municipal de Justicia Transicional | 445.000 | - | - | 2.000.000 | - | - | - | - | - | - | 2.445.000 |
| | ASISTENCIA TECNICA Y SOCIAL A LAS FAMILIAS DESPLAZADAS Y A LAS VICTIMAS DEL CONFLICTO | Plan Integral Único de Atención a la Población Desplazada PIU | - | - | - | 2.000.000 | - | - | - | - | - | 2.000.000 | |
| Caracterización Municipal de Personas | | | | | | | | | | | | | |

Plan de Desarrollo 2012 - 2015
"Ideas Nuevas Tiempos Mejores"

| EJES | PROGRAMA | SUBPROGRAMAS | FUENTES DE FINANCIAMIENTO | | | | | | | | TOTAL | |
|-------------------------------|---|---|------------------------------------|---|-----------------------|-------------------|-----------------|--------------------|-------------------------|-----------|-------|------------|
| | | | RECURSOS PROPIOS LIBRE DESTINACIÓN | RECURSOS PROPIOS DESTINACIÓN ESPECÍFICA | LIBRE DESTINACIÓN SGP | OTRAS FUENTES SGP | CRÉDITO INTERNO | APORTES NACIONALES | APORTES DEPARTAMENTALES | REGALÍAS | | OTROS |
| | | Afectadas por el Conflicto | - | - | - | 2.000.000 | - | - | - | - | - | 2.000.000 |
| | | Fortalecimiento institucional | - | - | - | 2.000.000 | - | - | - | - | - | 2.000.000 |
| | | Asistencia Técnica | - | - | - | 10.000.000 | - | - | - | - | - | 10.000.000 |
| | | Programas Sociales Priorizados e Incluyentes | - | - | - | 8.000.000 | - | - | - | - | - | 8.000.000 |
| | | Articulación Interinstitucional | - | - | - | 2.000.000 | - | - | - | - | - | 2.000.000 |
| | SEGURIDAD Y SOBERANIA ALIMENTARIA Y NUTRICIONAL | Plan institucional | - | - | - | 5.000.000 | - | - | - | - | - | 5.000.000 |
| | | Política agropecuaria Municipal | - | - | - | 40.000.000 | - | - | - | - | - | 40.000.000 |
| | | Procesos sociales de seguridad alimentaria | - | - | - | 20.000.000 | - | - | - | - | - | 20.000.000 |
| | | Huertas Caseras | - | - | - | 10.000.000 | - | - | - | - | - | 10.000.000 |
| | | Restaurantes y Alimentación Escolar | - | - | - | 10.000.000 | - | - | - | - | - | 10.000.000 |
| DESARROLLO SOCIAL E INCLUSION | SEGURIDAD Y SOBERANIA ALIMENTARIA Y NUTRICIONAL | Capacitación integral a las familias campesinas | - | - | - | 15.000.000 | - | - | - | - | - | 15.000.000 |
| | | Coordinación interinstitucional | - | - | - | 5.000.000 | - | - | - | - | - | 5.000.000 |
| | | Proyectos productivos sostenibles | - | - | - | 35.000.000 | - | - | - | - | - | 35.000.000 |
| | PROYECTOS TRANSVERSALES PARA LA PROSPERIDAD | Inclusión Productiva Y Sostenibilidad | - | - | 1.000.000 | - | - | - | - | - | - | 1.000.000 |
| | | Fortalecimiento De La Seguridad Alimentaria Y Nutricional Para La Población Del Sector De Inclusión Social Y Reconciliación | - | - | 1.000.000 | - | - | - | - | - | - | 1.000.000 |
| | | Paz, Desarrollo Y Estabilización De Territorios Afectados Por La Violencia | - | - | 1.000.000 | - | - | - | - | - | - | 1.000.000 |
| | | Infraestructura Y Hábitat | - | - | 1.000.000 | - | - | - | - | - | - | 1.000.000 |
| Déjate Tocar Por La Música | - | - | 1.000.000 | - | - | - | - | - | - | 1.000.000 | | |
| EJE ECONÓMICO | INGRESO | Titulación y Propiedad | - | - | - | - | - | - | - | - | - | |

Plan de Desarrollo 2012 - 2015
"Ideas Nuevas Tiempos Mejores"

| EJES | PROGRAMA | SUBPROGRAMAS | FUENTES DE FINANCIAMIENTO | | | | | | | | TOTAL | |
|---------------------------------|---------------------------------------|--|------------------------------------|---|-----------------------|-------------------|-----------------|--------------------|-------------------------|-------------|-------|-------------|
| | | | RECURSOS PROPIOS LIBRE DESTINACIÓN | RECURSOS PROPIOS DESTINACIÓN ESPECÍFICA | LIBRE DESTINACIÓN SGP | OTRAS FUENTES SGP | CRÉDITO INTERNO | APORTES NACIONALES | APORTES DEPARTAMENTALES | REGALÍAS | | OTROS |
| E INGRESOS | PRODUCTIVO E INCLUSION SOCIAL | de la Tierra | - | - | - | 5.000.000 | - | - | - | - | - | 5.000.000 |
| | | Estudios de Proyectos de Pequeña y Mediana Irrigación | 5.000.000 | - | - | - | - | - | - | - | - | 5.000.000 |
| | | Fortalecimiento de Procesos Asociativos de Producción y Comercialización | 2.000.000 | - | 2.911.605 | - | - | - | - | - | - | 4.911.605 |
| | | Capacitación productiva, Asociativa y transferencia de conocimiento en las diferentes líneas productivas | 2.000.000 | - | - | - | - | - | - | - | - | 2.000.000 |
| | | Grupos Vulnerables Activos en la Producción | 2.000.000 | - | - | - | - | - | - | - | - | 2.000.000 |
| | | Comité Municipal de Desarrollo Rural | 2.000.000 | - | - | - | - | - | - | - | - | 2.000.000 |
| | | Asistencia Técnica Integral | 2.000.000 | - | - | - | - | - | - | - | - | 2.000.000 |
| EJE ECONÓMICO E INGRESOS | INGRESO PRODUCTIVO E INCLUSION SOCIAL | Gestión de Proyectos Productivos | 2.000.000 | - | - | - | - | - | - | 222.428.371 | - | 224.428.371 |
| | | Áreas Productivas Mejoradas y Diversificadas | 2.000.000 | - | - | - | - | - | - | - | - | 2.000.000 |
| | | Convenios Productivos Interinstitucionales y Estratégicos | 2.000.000 | - | - | - | - | - | - | - | - | 2.000.000 |
| | | Alianzas educativas y de formación técnica académica | 2.000.000 | - | - | - | - | - | - | - | - | 2.000.000 |
| | | Inversión y Financiamiento | 2.000.000 | - | - | - | - | - | - | - | - | 2.000.000 |
| | | Fortalecimiento Institucional oficina UMATA | - | - | 10.000.000 | 15.000.000 | - | - | - | - | - | 25.000.000 |
| | | Infraestructura Productiva | 2.000.000 | - | - | - | - | - | - | - | - | 2.000.000 |
| | | Diversificación de Cultivos | - | - | - | 15.000.000 | - | - | - | - | - | 15.000.000 |
| | | Certificación | 2.000.000 | - | - | - | - | - | - | - | - | 2.000.000 |
| Investigación Aplicada | - | - | - | - | - | - | - | - | - | - | | |

Plan de Desarrollo 2012 - 2015
“Ideas Nuevas Tiempos Mejores”

| EJES | PROGRAMA | SUBPROGRAMAS | FUENTES DE FINANCIAMIENTO | | | | | | | | TOTAL | | |
|---------------------------------|---|--|------------------------------------|---|-----------------------|-------------------|-----------------|--------------------|-------------------------|----------|-------|-------|------------|
| | | | RECURSOS PROPIOS LIBRE DESTINACIÓN | RECURSOS PROPIOS DESTINACIÓN ESPECÍFICA | LIBRE DESTINACIÓN SGP | OTRAS FUENTES SGP | CRÉDITO INTERNO | APORTES NACIONALES | APORTES DEPARTAMENTALES | REGALÍAS | | OTROS | |
| | | al sector agropecuario | - | - | - | 10.000.000 | | | | | | | 10.000.000 |
| | | Organización comunitaria en los servicios productivos | - | - | - | 5.000.000 | | | | | | | 5.000.000 |
| | | Turismo como Cadena Productiva | 2.000.000 | - | - | - | - | - | - | - | - | - | 2.000.000 |
| | CAÑA, PANELA Y CAFÉ EN LA ECONOMIA ANCUYANA | Alianzas productivas estratégicas y estudios técnicos | - | - | 20.000.000 | - | - | - | - | - | - | - | 20.000.000 |
| | | Mejoramiento Infraestructura y Reconversión Tecnológica | - | - | 3.000.000 | - | - | - | - | - | - | - | 3.000.000 |
| | | Promoción del consumo local y departamental del café y la panela | - | - | - | - | - | - | - | - | - | - | - |
| | | Asistencia Técnica panelera y cafetera | - | - | 534.258 | - | - | - | - | - | - | - | 534.258 |
| | CAÑA, PANELA Y CAFÉ EN LA ECONOMIA ANCUYANA | Diversificación de la producción Panelera y cafetera | - | - | - | - | - | - | - | - | - | - | - |
| | | Línea de Crédito y Financiamiento para el Sector Panelero | - | - | - | - | - | - | - | - | - | - | - |
| | | Tierras y Lotes de Trapiches | - | - | - | - | - | - | - | - | - | - | - |
| | INTEGRACION SUBREGIONAL PARA EL FORTALECIMIENTO DE LA PRODUCCION PANELERA | Alianzas Productivas Estratégicas | 5.000.000 | - | - | - | - | - | - | - | - | - | 5.000.000 |
| | | Centrales de Mielles Subregional | - | - | - | - | - | - | - | - | - | - | - |
| EJE ECONÓMICO E INGRESOS | COMUNICACIONES Y TECNOLOGIAS DE LA INFORMACION | Infraestructura de Comunicaciones y Tecnologías de Información | 2.706.477 | - | - | - | - | - | - | - | - | - | 2.706.477 |
| | | Instituciones y Centros Educativos Innovadores y Tecnológicos | - | - | 2.000.000 | - | - | - | - | - | - | - | 2.000.000 |
| | | Internet base para la información y comunicación | 3.000.000 | - | - | - | - | - | - | - | - | - | 3.000.000 |
| | | Emisora Comunitaria en la Red Sindamanoy | 4.000.000 | - | 2.000.000 | 4.000.000 | - | - | - | - | - | - | 10.000.000 |
| | | | | | | | | | | | | | |

Plan de Desarrollo 2012 - 2015
“Ideas Nuevas Tiempos Mejores”

| EJES | PROGRAMA | SUBPROGRAMAS | FUENTES DE FINANCIAMIENTO | | | | | | | | TOTAL | |
|--|--|--|------------------------------------|---|-----------------------|-------------------|-----------------|--------------------|-------------------------|----------|------------|------------|
| | | | RECURSOS PROPIOS LIBRE DESTINACIÓN | RECURSOS PROPIOS DESTINACIÓN ESPECÍFICA | LIBRE DESTINACIÓN SGP | OTRAS FUENTES SGP | CRÉDITO INTERNO | APORTES NACIONALES | APORTES DEPARTAMENTALES | REGALÍAS | | OTROS |
| EJE ECONÓMICO E INGRESOS | EQUIPAMIENTO COLECTIVO Y SERVICIOS BÁSICOS | Plaza de Mercado con Infraestructura | - | - | - | 18.000.000 | - | - | - | - | - | 18.000.000 |
| | | Matadero Municipal Habilitado | - | - | - | 13.000.000 | - | - | - | - | - | 13.000.000 |
| | | Parques zonas de recreación y convivencia | 3.133.709 | - | - | 10.000.000 | - | - | - | - | - | 13.133.709 |
| | | Parque Central Casco Urbano | - | - | - | 10.000.000 | - | - | - | - | - | 10.000.000 |
| | DESARROLLO ECONOMICO BASADO EN LA INFRAESTRUCTURA | Mantenimiento y Mejoramiento de vías rurales | 6.000.000 | - | 43.000.000 | 50.000.000 | - | - | - | - | - | 99.000.000 |
| | | Construcción de Obras de arte y estructurales para estabilización de banca | - | - | - | - | - | - | - | - | - | - |
| | | Apertura de ramales y vías rurales | - | - | - | 28.000.000 | - | - | - | - | - | 28.000.000 |
| DESARROLLO ECONOMICO BASADO EN LA INFRAESTRUCTURA | Pavimentación de vías urbanas | - | - | - | 53.000.000 | - | - | - | - | - | 53.000.000 | |
| | Mingas de trabajo social y mantenimiento vial | - | - | - | 25.000.000 | - | - | - | - | - | 25.000.000 | |
| | Electrificación y Alumbrado Público | - | - | - | 50.000.000 | - | - | - | - | - | 50.000.000 | |
| | Proyectos de electrificación urbana y rural | - | - | 5.000.000 | - | - | - | - | - | - | 5.000.000 | |
| | Transporte Ágil y Oportuno | - | - | 5.000.000 | - | - | - | - | - | - | 5.000.000 | |
| | Maquinaria Municipal Trabajando | 10.000.000 | - | - | 10.000.000 | - | - | - | - | - | 20.000.000 | |
| | Alumbrado Público | - | - | - | 15.000.000 | - | - | - | - | - | 15.000.000 | |
| LA PLANIFICACION DEL TERRITORIO BASE PARA EL DESARROLLO URBANO | Oficina de Planeación Gestora del Desarrollo del Municipio | - | - | - | 5.000.000 | - | - | - | - | - | 5.000.000 | |
| | Convenios interadministrativos e institucionales | - | - | - | 5.000.000 | - | - | - | - | - | 5.000.000 | |
| | Banco de Programas y Proyectos en Funcionamiento | - | - | - | 5.000.000 | - | - | - | - | - | 5.000.000 | |
| | Expediente Municipal y | - | - | - | - | - | - | - | - | - | - | |

Plan de Desarrollo 2012 - 2015
"Ideas Nuevas Tiempos Mejores"

| EJES | PROGRAMA | SUBPROGRAMAS | FUENTES DE FINANCIAMIENTO | | | | | | | | | TOTAL |
|--|-----------------------------------|---|------------------------------------|---|-----------------------|-------------------|-----------------|--------------------|-------------------------|----------|-------|-------------|
| | | | RECURSOS PROPIOS LIBRE DESTINACIÓN | RECURSOS PROPIOS DESTINACIÓN ESPECÍFICA | LIBRE DESTINACIÓN SGP | OTRAS FUENTES SGP | CRÉDITO INTERNO | APORTES NACIONALES | APORTES DEPARTAMENTALES | REGALÍAS | OTROS | |
| | | Esquema de Ordenamiento Territorial Base para la Planificación del Territorio | 2.000.000 | - | - | 10.000.000 | - | - | - | - | - | 12.000.000 |
| EJE SOSTENIBILIDAD AMBIENTAL SERVICIOS PUBLICOS | GESTION AMBIENTAL | Recuperación de Recursos Naturales no Renovables | - | - | 6.000.000 | 6.000.000 | - | - | - | - | - | 12.000.000 |
| | | Áreas Ambientales Estratégicas del Municipio | - | - | 6.000.000 | 2.000.000 | - | - | - | - | - | 8.000.000 |
| | | Áreas Protegidas | - | - | 5.000.000 | 5.000.000 | - | - | - | - | - | 10.000.000 |
| | | Coordinación Subregional para el Manejo Integral de la protección de los recursos naturales | - | - | 3.000.000 | 6.000.000 | - | - | - | - | - | 9.000.000 |
| EJE SOSTENIBILIDAD AMBIENTAL SERVICIOS PUBLICOS | GESTION AMBIENTAL | Incentivos a la Conservación y el Desarrollo Sostenible | - | - | - | 12.000.000 | - | - | - | - | - | 12.000.000 |
| | | Actores Comunitarios, Instancias Ambientales y el SINA | - | - | - | 15.000.000 | - | - | - | - | - | 15.000.000 |
| | | Educación Ambiental | 5.000.000 | - | - | 10.000.000 | - | - | - | - | - | 15.000.000 |
| | | Predios para fuentes abastecedoras de acueductos | 15.000.000 | - | - | 20.000.000 | - | - | - | - | - | 35.000.000 |
| | | Reforestación ambiental | 10.000.000 | - | - | 15.000.000 | - | - | - | - | - | 25.000.000 |
| | | Legislación Ambiental y Delitos contra el medio ambiente | 5.000.000 | - | 5.000.000 | - | - | - | - | - | - | 10.000.000 |
| | AGUA POTABLE Y SANEAMIENTO BASICO | Cobertura Acueducto Zona Urbana | - | 47.910.850 | - | 68.960.371 | - | - | - | - | - | 116.871.221 |
| | | Cobertura Acueducto Zona Rural | - | - | - | 53.000.000 | - | - | - | - | - | 53.000.000 |
| | | Calidad de Agua para Consumo Humano | - | - | 32.000.000 | 15.000.000 | - | - | - | - | - | 47.000.000 |
| | | Cobertura de Alcantarillado Zona Urbana | - | 47.910.850 | 32.000.000 | 80.000.000 | - | - | - | - | - | 159.910.850 |
| | | Cobertura | | | | | | | | | | |

Plan de Desarrollo 2012 - 2015
"Ideas Nuevas Tiempos Mejores"

| EJES | PROGRAMA | SUBPROGRAMAS | FUENTES DE FINANCIAMIENTO | | | | | | | | TOTAL | |
|------|--|---|------------------------------------|---|-----------------------|-------------------|-----------------|--------------------|-------------------------|----------|-------|------------|
| | | | RECURSOS PROPIOS LIBRE DESTINACIÓN | RECURSOS PROPIOS DESTINACIÓN ESPECÍFICA | LIBRE DESTINACIÓN SGP | OTRAS FUENTES SGP | CRÉDITO INTERNO | APORTES NACIONALES | APORTES DEPARTAMENTALES | REGALÍAS | | OTROS |
| | | Alcantarillado Zona Rural | - | - | 32.000.000 | 17.000.000 | - | - | - | - | - | 49.000.000 |
| | | Aguas Residuales Tratadas | - | - | - | 45.000.000 | - | - | - | - | - | 45.000.000 |
| | | Disposición Adecuada de Residuos sólidos | - | - | - | 30.000.000 | - | - | - | - | - | 30.000.000 |
| | | Aseguramiento en la Prestación del Servicio | - | - | - | 12.000.000 | - | - | - | - | - | 12.000.000 |
| | | Registro Único de Prestadores de Servicios Públicos | - | - | - | 5.000.000 | - | - | - | - | - | 5.000.000 |
| | | Legalización y Renovación de concesiones de agua | - | - | 5.000.000 | 5.000.000 | - | - | - | - | - | 10.000.000 |
| | | Legalización y Capacitación a las Juntas de Administradoras de Acueducto | - | - | 5.000.000 | 5.000.000 | - | - | - | - | - | 10.000.000 |
| | | Preinversión Infraestructura agua | - | - | - | - | - | - | - | - | - | - |
| | INFRAESTRUCTURA PARA LA PRESTACIÓN EFICIENTE DE SERVICIOS PÚBLICOS | Transporte, evacuación, tratamiento y/o disposición final de aguas residuales y lluvias | - | - | - | 32.000.000 | - | - | - | - | - | 32.000.000 |
| | | Manejo integral de Residuos Sólidos | - | - | - | 21.181.737 | - | - | - | - | - | 21.181.737 |
| | | Cultura de la prevención | - | - | 6.000.000 | - | - | - | - | - | - | 6.000.000 |
| | | Conocimiento y Prevención de las Amenazas Naturales | - | - | 6.000.000 | - | - | - | - | - | - | 6.000.000 |
| | | Capacitación y Fortalecimiento Institucional | - | - | 4.000.000 | - | - | - | - | - | - | 4.000.000 |
| | GESTION INTEGRAL DE RIESGOS DE DESASTREZ | Comité Local Para la Atención y Prevención de Desastres | 814.000 | - | 6.000.000 | - | - | - | - | - | - | 6.814.000 |
| | | Convenios y/o Acuerdos de Cooperación Subregional para la | - | - | 6.000.000 | - | - | - | - | - | - | 6.000.000 |

Plan de Desarrollo 2012 - 2015
"Ideas Nuevas Tiempos Mejores"

| EJES | PROGRAMA | SUBPROGRAMAS | FUENTES DE FINANCIAMIENTO | | | | | | | | | TOTAL | | |
|--|---|--|------------------------------------|---|-----------------------|-------------------|-----------------|--------------------|-------------------------|----------|-------|-------|-------------|-----------|
| | | | RECURSOS PROPIOS LIBRE DESTINACIÓN | RECURSOS PROPIOS DESTINACIÓN ESPECÍFICA | LIBRE DESTINACIÓN SGP | OTRAS FUENTES SGP | CRÉDITO INTERNO | APORTES NACIONALES | APORTES DEPARTAMENTALES | REGALÍAS | OTROS | | | |
| | | prevención de desastres | | | | | | | | | | | | |
| | | Obras de Mitigación y Protección | - | - | 6.000.000 | 5.000.000 | - | - | - | - | - | - | 11.000.000 | |
| | | Planes de Gestión Integral del Riesgo | - | - | - | - | - | - | - | - | - | - | - | |
| | | Fortalecimiento Institucional y Entidades Operativas | - | - | - | 8.000.000 | - | - | - | - | - | - | 8.000.000 | |
| | | Obras de Prevención y Mitigación | - | - | - | 20.000.000 | - | - | - | - | - | - | 20.000.000 | |
| | | Bomberos Voluntarios | - | - | 2.000.000 | - | - | - | - | - | - | - | 2.000.000 | |
| EJE CULTURA DE LO PÚBLICO Y PARTICIPACIÓN COMUNITARIA | ORGANIZACIONES COMUNITARIAS FUNDAMENTO DEL CONTROL POLÍTICO | Capacitación Líderes Comunitarios | - | - | - | 5.000.000 | - | - | - | - | - | - | 5.000.000 | |
| | | Oficina de Desarrollo Comunitario y Equidad para la Mujer Gestora del Trabajo Social | - | - | - | 10.000.000 | - | - | - | - | - | - | 10.000.000 | |
| | | Convenios interinstitucionales para el apoyo jurídico de las organizaciones comunitarias | - | - | - | 13.000.000 | - | - | - | - | - | - | 13.000.000 | |
| | JUNTAS DE ACCION COMUNAL | Actualización y Seguimiento al Funcionamiento de las JAC | - | - | - | 2.000.000 | - | - | - | - | - | - | - | 2.000.000 |
| | | Capacitación para lo Público | 2.186.000 | - | - | - | - | - | - | - | - | - | - | 2.186.000 |
| | | Oficina de Desarrollo Comunitario y Equidad para la Mujer Gestora del Trabajo Social | - | - | - | 2.000.000 | - | - | - | - | - | - | - | 2.000.000 |
| | | Convenios Interinstitucionales de Gestión | - | - | - | - | - | - | - | - | - | - | - | - |
| EJE INSTITUCIONAL Y ORGANIZACIONAL | EFICIENCIA ADMINISTRATIVA Y FORTALECIMIENTO FINANCIERO | Finanzas Transparentes y Sin Deudas | - | - | 60.000.000 | 80.000.000 | - | - | - | - | - | - | 140.000.000 | |
| | | Esfuerzo Fiscal y Administrativo | - | - | - | - | - | - | - | - | - | - | - | - |
| | | Convenios o Acuerdos de Cooperación de | - | - | - | - | - | - | - | - | - | - | - | - |

Plan de Desarrollo 2012 - 2015
“Ideas Nuevas Tiempos Mejores”

| EJES | PROGRAMA | SUBPROGRAMAS | FUENTES DE FINANCIAMIENTO | | | | | | | | TOTAL | |
|---|--|--|------------------------------------|---|-----------------------|-------------------|-----------------|--------------------|-------------------------|-------------|-------|-------------|
| | | | RECURSOS PROPIOS LIBRE DESTINACIÓN | RECURSOS PROPIOS DESTINACIÓN ESPECÍFICA | LIBRE DESTINACIÓN SGP | OTRAS FUENTES SGP | CRÉDITO INTERNO | APORTES NACIONALES | APORTES DEPARTAMENTALES | REGALÍAS | | OTROS |
| | | Eficiencia Administrativa | | | | | | | | | | |
| | GESTION PUBLICA LOCAL PARA LA MODERNIZACION INSTITUCIONAL Y GOVERNABILIDAD | Sistemas de Información para la Gestión Pública | - | - | - | - | - | - | - | - | - | - |
| | | Desempeño Laboral e Institucional | - | - | - | - | - | - | - | - | - | - |
| | | Plan de Comunicaciones estratégicas | - | - | - | - | - | - | - | - | - | - |
| | | Equipamiento Institucional | - | - | 5.000.000 | - | - | - | - | - | - | 5.000.000 |
| | | Rendición de Cuentas Publicas mecanismo de Transparencia | - | - | - | 5.000.000 | - | - | - | - | - | 5.000.000 |
| | | Oficina de Control Interno y Gestión de Calidad | - | - | - | - | - | - | - | - | - | - |
| | | Articulación Interinstitucional con la Policía Nacional | - | - | - | 1.000.000 | - | - | - | - | - | 1.000.000 |
| EJE INSTITUCIONAL Y ORGANIZACIONAL | SEGURIDAD Y CONVIVENCIA | Convenios Interinstitucionales y Administrativos para la Seguridad y Convivencia Ciudadana | - | - | - | 5.000.000 | - | - | - | - | - | 5.000.000 |
| | | Escuelas de Seguridad y divulgación | - | - | - | 1.000.000 | - | - | - | - | - | 1.000.000 |
| | | Controles Policiales y Ejercicios Ciudadanos | - | - | - | 1.000.000 | - | - | - | - | - | 1.000.000 |
| | | Capacitación y formación en cultura ciudadana | - | - | 5.000.000 | 1.000.000 | - | - | - | - | - | 6.000.000 |
| | | Red de Apoyo Ciudadano | - | - | - | 1.000.000 | - | - | - | - | - | 1.000.000 |
| | | Sistemas de Seguridad Ciudadana | - | - | - | 10.000.000 | - | - | - | - | - | 10.000.000 |
| | | TOTAL | | | 111.285.186 | 147.721.700 | 446.445.863 | 3.795.749.052 | - | 979.311.941 | - | 222.428.371 |

Plan de Desarrollo 2012 - 2015
"Ideas Nuevas Tiempos Mejores"

Cuadro 48 Plan Plurianual de Inversiones Año 2014

| EJES | PROGRAMA | SUBPROGRAMAS | FUENTES DE FINANCIAMIENTO | | | | | | | | | TOTAL | |
|-------------------------------|------------------|--|------------------------------------|---|-----------------------|-------------------|-----------------|--------------------|-------------------------|----------|-------|-------|---------------|
| | | | RECURSOS PROPIOS LIBRE DESTINACIÓN | RECURSOS PROPIOS DESTINACIÓN ESPECÍFICA | LIBRE DESTINACIÓN SGP | OTRAS FUENTES SGP | CRÉDITO INTERNO | APORTES NACIONALES | APORTES DEPARTAMENTALES | REGALÍAS | OTROS | | |
| DESARROLLO SOCIAL E INCLUSION | SALUD PARA TODOS | Aseguramiento traducido en servicios y calidad | - | - | - | 1.644.666.465 | - | 1.028.277.539 | - | - | - | - | 2.672.944.004 |
| | | Promoción y Prevención de la salud | - | - | - | - | - | - | - | - | - | - | - |
| | | Implementación planes territoriales y locales de salud con enfoque de derechos | - | - | - | 41.077.700 | - | - | - | - | - | - | 41.077.700 |
| | | Prestación del Servicio de salud a la población con enfoque diferencial | - | - | - | - | - | - | - | - | - | - | - |
| | | Estilos de vida saludable implementados | - | - | 3.000.000 | 10.000.000 | - | - | - | - | - | - | 13.000.000 |
| | | Gestión del Riesgo en Salud | - | - | 10.000.000 | 5.000.000 | - | - | - | - | - | - | 15.000.000 |
| | | Convenios y Acuerdos de Cooperación | - | - | 3.000.000 | - | - | - | - | - | - | - | 3.000.000 |
| | | Centro de Salud Ancuya | - | - | 5.000.000 | - | - | - | - | - | - | - | 5.000.000 |
| | SALUD AMBIENTAL | Acciones de Seguimiento, Vigilancia y Control | - | - | - | 10.000.000 | - | - | - | - | - | - | 10.000.000 |
| | | Inspección y Toma de Muestras de Alimentos | - | - | 3.000.000 | 5.000.000 | - | - | - | - | - | - | 8.000.000 |
| | | Capacitaciones y Atención a la comunidad | - | - | 3.000.000 | 10.000.000 | - | - | - | - | - | - | 13.000.000 |
| | | Calidad de Agua | - | - | 3.000.000 | 5.000.000 | - | - | - | - | - | - | 8.000.000 |
| | | Zoonosis | - | - | 3.000.000 | 12.000.000 | - | - | - | - | - | - | 15.000.000 |
| | | Medicamentos y Sustancias Potencialmente | - | - | 3.000.000 | 5.000.000 | - | - | - | - | - | - | 8.000.000 |

Plan de Desarrollo 2012 - 2015
"Ideas Nuevas Tiempos Mejores"

| EJES | PROGRAMA | SUBPROGRAMAS | FUENTES DE FINANCIAMIENTO | | | | | | | | TOTAL | | | |
|-------------------------------|------------------------------------|---|------------------------------------|---|-----------------------|-------------------|-----------------|--------------------|-------------------------|----------|-------|-------|-------------|-----------|
| | | | RECURSOS PROPIOS LIBRE DESTINACIÓN | RECURSOS PROPIOS DESTINACIÓN ESPECÍFICA | LIBRE DESTINACIÓN SGP | OTRAS FUENTES SGP | CRÉDITO INTERNO | APORTES NACIONALES | APORTES DEPARTAMENTALES | REGALÍAS | | OTROS | | |
| | | toxicas | | | | | | | | | | | | |
| | | Aumento y mantenimiento de la cobertura Escolar | - | - | - | 130.264.785 | - | - | - | - | - | - | 130.264.785 | |
| | | Transporte Escolar para los que lo necesitan | - | - | - | 85.000.000 | - | - | - | - | - | - | 85.000.000 | |
| | EDUCACIÓN PERTINENTE Y CON CALIDAD | Alimentación escolar como estrategia de seguridad alimentaria y disminución de la pobreza extrema | - | - | - | 39.621.411 | - | - | - | - | - | - | 39.621.411 | |
| | | Calidad y Pertinencia de la educación Ancuyana | - | - | 27.000.000 | 60.000.000 | - | - | - | - | - | - | 87.000.000 | |
| | | Fortalecimiento a la Gestión académica y administrativa de las Instituciones Educativas del Municipio | - | - | - | 15.347.193 | - | - | - | - | - | - | 15.347.193 | |
| | | Infraestructura y dotación escolar | - | - | - | 45.000.000 | - | - | - | - | - | - | 45.000.000 | |
| | | Convenios interinstitucionales | - | - | - | 30.000.000 | - | - | - | - | - | - | 30.000.000 | |
| | | Educación Inclusiva | - | - | - | 25.000.000 | - | - | - | - | - | - | 25.000.000 | |
| DESARROLLO SOCIAL E INCLUSION | ANCUYA RECREATIVO Y COMPETITIVO | Inventario de las potencialidades deportivas del Municipio | - | - | - | - | - | - | - | - | - | - | - | |
| | | Promoción y Fomento del Deporte | - | - | - | 10.348.075 | - | - | - | - | - | - | 10.348.075 | |
| | | infraestructura deportiva | - | - | - | 20.000.000 | - | - | - | - | - | - | 20.000.000 | |
| | | Eventos deportivos y recreativos | - | - | - | 12.000.000 | - | - | - | - | - | - | 12.000.000 | |
| | | Supérate, competencias deportivas y académicas | - | - | - | 16.000.000 | - | - | - | - | - | - | 16.000.000 | |
| | | Deporte extremo y aventura | - | - | - | 6.000.000 | - | - | - | - | - | - | - | 6.000.000 |
| | | Dotación deportiva y | - | - | - | - | - | - | - | - | - | - | - | - |

Plan de Desarrollo 2012 - 2015
"Ideas Nuevas Tiempos Mejores"

| EJES | PROGRAMA | SUBPROGRAMAS | FUENTES DE FINANCIAMIENTO | | | | | | | | TOTAL | |
|------|----------|--|------------------------------------|---|-----------------------|-------------------|-----------------|--------------------|-------------------------|----------|-------|------------|
| | | | RECURSOS PROPIOS LIBRE DESTINACIÓN | RECURSOS PROPIOS DESTINACIÓN ESPECÍFICA | LIBRE DESTINACIÓN SGP | OTRAS FUENTES SGP | CRÉDITO INTERNO | APORTES NACIONALES | APORTES DEPARTAMENTALES | REGALÍAS | | OTROS |
| | | recreativa | - | - | 4.000.000 | 13.000.000 | | | | | | 17.000.000 |
| | | Juntas Administradoras de Implementos Deportivos | | | | 2.000.000 | | | | | | 2.000.000 |
| | | Consejo Municipal de Cultura | - | - | - | - | - | - | - | - | - | - |
| | | Casa de la Cultura Activa y Hacia las Veredas | - | - | - | 10.000.000 | - | - | - | - | - | 10.000.000 |
| | | Manifestaciones Artísticas y Culturales | - | - | - | 60.000.000 | - | - | - | - | - | 60.000.000 |
| | | Semillero de Artistas y Talentos Culturales | - | - | - | 5.000.000 | - | - | - | - | - | 5.000.000 |
| | | Fiestas Patronales | - | - | 11.000.000 | 20.000.000 | - | - | - | - | - | 31.000.000 |
| | | Biblioteca Activa con Tertulias y Clubes de Lectura | - | - | - | 5.000.000 | - | - | - | - | - | 5.000.000 |
| | | Caracterización e Inventario del patrimonio cultural | - | - | - | - | - | - | - | - | - | - |
| | | Industrias Culturales | - | - | - | 5.000.000 | - | - | - | - | - | 5.000.000 |
| | | Participación cultural intermunicipal, departamental, nacional e internacional | - | - | - | 10.000.000 | - | - | - | - | - | 10.000.000 |
| | | Banda Municipal | - | - | - | 2.000.000 | - | - | - | - | - | 2.000.000 |
| | | Día del Campesino | - | 18.000.000 | - | 30.000.000 | - | - | - | - | - | 48.000.000 |
| | | Inventario de viviendas en zonas de riesgo | - | - | - | 5.000.000 | - | - | - | - | - | 5.000.000 |
| | | Proyectos de vivienda de interés social y Condiciones de los Terrenos | - | - | 15.044.685 | 84.000.000 | - | - | - | - | - | 99.044.685 |
| | | Vivienda para la población con condición especial | - | - | - | 20.000.000 | - | - | - | - | - | 20.000.000 |
| | | Mejoramiento de la | | | | | | | | | | |

Plan de Desarrollo 2012 - 2015
"Ideas Nuevas Tiempos Mejores"

| EJES | PROGRAMA | SUBPROGRAMAS | FUENTES DE FINANCIAMIENTO | | | | | | | | TOTAL | |
|--|---|---|------------------------------------|---|-----------------------|-------------------|-----------------|--------------------|-------------------------|----------|-----------|------------|
| | | | RECURSOS PROPIOS LIBRE DESTINACIÓN | RECURSOS PROPIOS DESTINACIÓN ESPECÍFICA | LIBRE DESTINACIÓN SGP | OTRAS FUENTES SGP | CRÉDITO INTERNO | APORTES NACIONALES | APORTES DEPARTAMENTALES | REGALÍAS | | OTROS |
| DESARROLLO SOCIAL E INCLUSION | | Infraestructura de vivienda | - | - | - | 5.000.000 | - | | - | - | - | 5.000.000 |
| | | Legalización de viviendas | - | - | - | 5.000.000 | - | | - | - | - | 5.000.000 |
| | | Estratificación Socioeconómica | - | - | - | 5.000.000 | | | | | | 5.000.000 |
| | PRIMERA INFANCIA Y ADOLESCENCIA CLAVE PARA EL DESARROLLO | Plan de política pública de primera infancia | - | - | - | 15.000.000 | - | | - | - | - | 15.000.000 |
| | | Intersectorialidad en la atención de la primera infancia | - | - | - | 4.000.000 | - | | - | - | - | 4.000.000 |
| | | Existencia en la Primera Infancia, Infancia y Adolescencia | - | - | - | 4.000.000 | - | | - | - | - | 4.000.000 |
| | | Desarrollo de la Primera Infancia, Infancia y Adolescencia | - | - | - | 4.000.000 | - | | - | - | - | 4.000.000 |
| | | Ciudadanía de la Primera Infancia, Infancia y Adolescencia | - | - | - | 4.000.000 | - | | - | - | - | 4.000.000 |
| | | Protección de la Primera Infancia, Infancia y Adolescencia | - | - | - | 4.000.000 | - | | - | - | - | 4.000.000 |
| | | Gestión administrativa para el cumplimiento de estrategias | - | - | - | 4.000.000 | - | | - | - | - | 4.000.000 |
| | | Infraestructura para la atención de la niñez y adolescencia | - | - | - | 15.000.000 | - | | - | - | - | 15.000.000 |
| | JUVENTUDES MAS ACTIVAS, PARTICIPATIVAS Y PROTAGONISTAS DEL DESARROLLO | Dotación de materiales | - | - | - | 5.000.000 | | | | | | 5.000.000 |
| | | Comité Municipal de Jóvenes | - | - | - | 2.000.000 | | | | | | 2.000.000 |
| | | Ayudar a los demás con actividades juveniles | - | - | - | 2.000.000 | | | | | | 2.000.000 |
| Emprendimiento juvenil y trabajo en equipo | | - | - | - | 5.000.000 | | | | | | 5.000.000 | |

Plan de Desarrollo 2012 - 2015
"Ideas Nuevas Tiempos Mejores"

| EJES | PROGRAMA | SUBPROGRAMAS | FUENTES DE FINANCIAMIENTO | | | | | | | | TOTAL | |
|--------------------------------------|---|---|------------------------------------|---|-----------------------|-------------------|-----------------|--------------------|-------------------------|----------|-------|------------|
| | | | RECURSOS PROPIOS LIBRE DESTINACIÓN | RECURSOS PROPIOS DESTINACIÓN ESPECÍFICA | LIBRE DESTINACIÓN SGP | OTRAS FUENTES SGP | CRÉDITO INTERNO | APORTES NACIONALES | APORTES DEPARTAMENTALES | REGALÍAS | | OTROS |
| | | Acceso a programas de cultura, arte y recreación | - | - | - | 10.000.000 | | | | | | 10.000.000 |
| | | Grupos Creados y Fortalecidos | - | - | - | 2.000.000 | | | | | | 2.000.000 |
| | | Acciones pedagógicas y de capacitación | - | - | - | 5.000.000 | | | | | | 5.000.000 |
| | ADULTOS MAYORES TRABAJO NO PARA ELLOS SINO CON ELLOS | Organización y participación activa de los adultos mayores | - | 7.500.000 | - | - | - | - | - | - | - | 7.500.000 |
| | | Cobertura de programas de atención | - | - | - | 3.000.000 | - | - | - | - | - | 3.000.000 |
| | | Programas de atención a población de adultos mayores | - | 7.500.000 | - | - | - | - | - | - | - | 7.500.000 |
| | | Adultos mayores en extrema pobreza | - | - | - | 4.000.000 | - | - | - | - | - | 4.000.000 |
| | | Comité Local del Adulto Mayor | - | - | - | 1.000.000 | - | - | - | - | - | 1.000.000 |
| | | Infraestructura y Dotación | - | - | - | 2.000.000 | - | - | - | - | - | 2.000.000 |
| | | Coordinación Interinstitucional para reducir significativamente la desigualdad y la pobreza extrema en el municipio | - | - | - | 2.000.000 | - | - | - | - | - | 2.000.000 |
| DESARROLLO SOCIAL E INCLUSION | LA POBREZA EXTREMA Y RED UNIDOS UN RETO PARA LA INCLUSION | Plan Local para la Superación de la Pobreza Extrema | - | - | - | - | - | - | - | - | - | - |
| | | Formando Capital Humano | - | - | - | 1.000.000 | - | - | - | - | - | 1.000.000 |
| | | Todos saludables | - | - | - | 1.000.000 | - | - | - | - | - | 1.000.000 |
| | | Todos Nutridos y Alimentados de manera saludable | - | - | - | 1.000.000 | - | - | - | - | - | 1.000.000 |
| | | Vivienda digna para todos | - | - | - | 50.000.000 | - | - | - | - | - | 50.000.000 |
| | | UNIDOS en familia | - | - | - | 30.000.000 | - | - | - | - | - | 30.000.000 |
| | | Todos con | - | - | - | - | - | - | - | - | - | - |
| | | | | | | | | | | | | |

Plan de Desarrollo 2012 - 2015
“Ideas Nuevas Tiempos Mejores”

| EJES | PROGRAMA | SUBPROGRAMAS | FUENTES DE FINANCIAMIENTO | | | | | | | | TOTAL | |
|---|--|---|------------------------------------|---|-----------------------|-------------------|-----------------|--------------------|-------------------------|----------|-----------|------------|
| | | | RECURSOS PROPIOS LIBRE DESTINACIÓN | RECURSOS PROPIOS DESTINACIÓN ESPECÍFICA | LIBRE DESTINACIÓN SGP | OTRAS FUENTES SGP | CRÉDITO INTERNO | APORTES NACIONALES | APORTES DEPARTAMENTALES | REGALÍAS | | OTROS |
| DESARROLLO SOCIAL E INCLUSION | | oportunidades y ahorrando | - | - | - | 1.000.000 | - | - | - | - | - | 1.000.000 |
| | | Acceso a los servicios de la justicia para todos | - | - | 2.000.000 | - | - | - | - | - | - | 2.000.000 |
| | | Todos Identificados | - | - | - | 10.000.000 | - | - | - | - | - | 10.000.000 |
| | | Ingreso y Trabajo para las Familias UNIDOS | - | - | - | 20.000.000 | - | - | - | - | - | 20.000.000 |
| | | Política pública de discapacidad | - | - | - | 11.000.000 | - | - | - | - | - | 11.000.000 |
| | METODOS DE ATENCION INTEGRAL DE VIDA Y OPORTUNIDADES DE ACCESO E INCLUSION DE LAS PERSONAS EN SITUACION DE DISCAPACIDAD Y SUS FAMILIAS | Dotación de materiales didácticos | - | - | - | - | - | - | - | - | - | - |
| | | Infraestructura física | - | - | - | - | - | - | - | - | - | - |
| | | Comité Municipal de Discapacidad | - | - | - | 3.500.188 | - | - | - | - | - | 3.500.188 |
| | | Cobertura y Registro de la población con discapacidad | - | 19.845.000 | - | - | - | - | - | - | - | 19.845.000 |
| | | Intersectorialidad como herramienta optimizadora de recursos | - | - | 2.000.000 | - | - | - | - | - | - | 2.000.000 |
| | | Educación Inclusiva | - | - | 2.000.000 | - | - | - | - | - | - | 2.000.000 |
| | | Construcción de entornos protectores y prevención de la discapacidad. | - | - | 2.000.000 | - | - | - | - | - | - | 2.000.000 |
| | | Rehabilitación física y mental, la readaptación psicosocial y ocupacional de las personas con discapacidad. | - | - | 2.000.000 | - | - | - | - | - | - | 2.000.000 |
| EQUIDAD Y GENERO PARA LA MUJER ANCUYANA | Formación social, económica y política | 1.000.000 | - | - | - | - | - | - | - | - | 1.000.000 | |
| | Fortalecimiento Institucional | 1.000.000 | - | - | - | - | - | - | - | - | 1.000.000 | |
| | Autonomía Económica y procesos económicos de equidad | 1.000.000 | - | - | - | - | - | - | - | - | 1.000.000 | |

Plan de Desarrollo 2012 - 2015
"Ideas Nuevas Tiempos Mejores"

| EJES | PROGRAMA | SUBPROGRAMAS | FUENTES DE FINANCIAMIENTO | | | | | | | | TOTAL | |
|-------------------------------|---|--|------------------------------------|---|-----------------------|-------------------|-----------------|--------------------|-------------------------|----------|-------|------------|
| | | | RECURSOS PROPIOS LIBRE DESTINACIÓN | RECURSOS PROPIOS DESTINACIÓN ESPECÍFICA | LIBRE DESTINACIÓN SGP | OTRAS FUENTES SGP | CRÉDITO INTERNO | APORTES NACIONALES | APORTES DEPARTAMENTALES | REGALÍAS | | OTROS |
| | | Cooperación Interinstitucional y Administrativa | 1.000.000 | - | - | - | - | - | - | - | - | 1.000.000 |
| | | Participación en el empleo formal en la Administración Municipal | 1.000.000 | - | - | - | - | - | - | - | - | 1.000.000 |
| | | Vida saludable, sin maltrato y violencia de genero | 1.000.000 | - | - | - | - | - | - | - | - | 1.000.000 |
| | | Comité Municipal de Justicia Transicional | 445.000 | - | - | 2.000.000 | - | - | - | - | - | 2.445.000 |
| | ASISTENCIA TECNICA Y SOCIAL A LAS FAMILIAS DESPLAZADAS Y A LAS VICTIMAS DEL CONFLICTO | Plan Integral Único de Atención a la Población Desplazada PIU | - | - | - | 2.000.000 | - | - | - | - | - | 2.000.000 |
| | | Caracterización Municipal de Personas Afectadas por el Conflicto | - | - | - | 2.000.000 | - | - | - | - | - | 2.000.000 |
| | | Fortalecimiento institucional | - | - | - | 2.000.000 | - | - | - | - | - | 2.000.000 |
| | | Asistencia Técnica | - | - | - | 10.000.000 | - | - | - | - | - | 10.000.000 |
| | | Programas Sociales Priorizados e Incluyentes | - | - | - | 8.000.000 | - | - | - | - | - | 8.000.000 |
| | | Articulación Interinstitucional | - | - | - | 2.000.000 | - | - | - | - | - | 2.000.000 |
| DESARROLLO SOCIAL E INCLUSION | SEGURIDAD Y SOBERANIA ALIMENTARIA Y NUTRICIONAL | Plan institucional | - | - | - | 5.000.000 | - | - | - | - | - | 5.000.000 |
| | | Política agropecuaria Municipal | - | - | - | 40.000.000 | - | - | - | - | - | 40.000.000 |
| | | Procesos sociales de seguridad alimentaria | - | - | - | 20.000.000 | - | - | - | - | - | 20.000.000 |
| | | Huertas Caseras | - | - | - | 10.000.000 | - | - | - | - | - | 10.000.000 |
| | | Restaurantes y Alimentación Escolar | - | - | - | 10.000.000 | - | - | - | - | - | 10.000.000 |
| | | Capacitación integral a las familias campesinas | - | - | - | 15.000.000 | - | - | - | - | - | 15.000.000 |
| | | Coordinación interinstitucional | - | - | - | 5.000.000 | - | - | - | - | - | 5.000.000 |

Plan de Desarrollo 2012 - 2015
"Ideas Nuevas Tiempos Mejores"

| EJES | PROGRAMA | SUBPROGRAMAS | FUENTES DE FINANCIAMIENTO | | | | | | | | TOTAL | |
|------|---|---|---|---|-----------------------|-------------------|-----------------|--------------------|-------------------------|-------------|-------|-------------|
| | | | RECURSOS PROPIOS LIBRE DESTINACIÓN | RECURSOS PROPIOS DESTINACIÓN ESPECÍFICA | LIBRE DESTINACIÓN SGP | OTRAS FUENTES SGP | CRÉDITO INTERNO | APORTES NACIONALES | APORTES DEPARTAMENTALES | REGALÍAS | | OTROS |
| | | Proyectos productivos sostenibles | - | - | - | 35.000.000 | - | - | - | - | - | 35.000.000 |
| | | Inclusión Productiva Y Sostenibilidad | - | - | 1.000.000 | - | - | - | - | - | - | 1.000.000 |
| | PROYECTOS TRANSVERSALES PARA LA PROSPERIDAD | Fortalecimiento De La Seguridad Alimentaria Y Nutricional Para La Población Del Sector De Inclusión Social Y Reconciliación | - | - | 1.000.000 | - | - | - | - | - | - | 1.000.000 |
| | | Paz, Desarrollo Y Estabilización De Territorios Afectados Por La Violencia | - | - | 1.000.000 | - | - | - | - | - | - | 1.000.000 |
| | | Infraestructura Y Hábitat | - | - | 1.000.000 | - | - | - | - | - | - | 1.000.000 |
| | | Déjate Tocar Por La Música | - | - | 1.000.000 | - | - | - | - | - | - | 1.000.000 |
| | | Titulación y Propiedad de la Tierra | - | - | - | 5.000.000 | - | - | - | - | - | 5.000.000 |
| | EJE ECONÓMICO E INGRESOS | INGRESO PRODUCTIVO E INCLUSION SOCIAL | Estudios de Proyectos de Pequeña y Mediana Irrigación | 5.000.000 | - | - | - | - | - | - | - | 5.000.000 |
| | | Fortalecimiento de Procesos Asociativos de Producción y Comercialización | 2.000.000 | - | 2.911.605 | - | - | - | - | - | - | 4.911.605 |
| | | Capacitación productiva, Asociativa y transferencia de conocimiento en las diferentes líneas productivas | 2.000.000 | - | - | - | - | - | - | - | - | 2.000.000 |
| | | Grupos Vulnerables Activos en la Producción | 2.000.000 | - | - | - | - | - | - | - | - | 2.000.000 |
| | | Comité Municipal de Desarrollo Rural | 2.000.000 | - | - | - | - | - | - | - | - | 2.000.000 |
| | | Asistencia Técnica Integral | 2.000.000 | - | - | - | - | - | - | - | - | 2.000.000 |
| | | Gestión de Proyectos Productivos | 2.000.000 | - | - | - | - | - | - | 233.549.790 | - | 235.549.790 |
| | | Áreas Productivas Mejoradas y | 2.000.000 | - | - | - | - | - | - | - | - | 2.000.000 |

Plan de Desarrollo 2012 - 2015
"Ideas Nuevas Tiempos Mejores"

| EJES | PROGRAMA | SUBPROGRAMAS | FUENTES DE FINANCIAMIENTO | | | | | | | | TOTAL | |
|------|---|--|------------------------------------|---|-----------------------|-------------------|-----------------|--------------------|-------------------------|----------|-------|------------|
| | | | RECURSOS PROPIOS LIBRE DESTINACIÓN | RECURSOS PROPIOS DESTINACIÓN ESPECÍFICA | LIBRE DESTINACIÓN SGP | OTRAS FUENTES SGP | CRÉDITO INTERNO | APORTES NACIONALES | APORTES DEPARTAMENTALES | REGALÍAS | | OTROS |
| | | Diversificadas | | | | | | | | | | |
| | | Convenios Productivos Interinstitucionales y Estrategicos | 2.000.000 | - | - | - | - | - | - | - | - | 2.000.000 |
| | | Alianzas educativas y de formación tecnica academica | 2.000.000 | - | - | - | - | - | - | - | - | 2.000.000 |
| | | Inversión y Financiamiento | 2.000.000 | - | - | - | - | - | - | - | - | 2.000.000 |
| | | Fortalcimiento Institucional oficina UMATA | - | - | 10.000.000 | 15.000.000 | - | - | - | - | - | 25.000.000 |
| | | Infraestructura Productiva | 2.000.000 | - | - | - | - | - | - | - | - | 2.000.000 |
| | | Diversificación de Cultivos | - | - | - | 15.000.000 | - | - | - | - | - | 15.000.000 |
| | | Certificación | 2.000.000 | - | - | - | - | - | - | - | - | 2.000.000 |
| | | Investigación Aplicada al sector agropecuario | - | - | - | 10.000.000 | - | - | - | - | - | 10.000.000 |
| | | Organización comunitaria en los servicios productivos | - | - | - | 5.000.000 | - | - | - | - | - | 5.000.000 |
| | | Turismo como Cadena Productiva | 2.000.000 | - | - | - | - | - | - | - | - | 2.000.000 |
| | CAÑA, PANELA Y CAFÉ EN LA ECONOMIA ANCUYANA | Alianzas productivas estratégicas y estudios técnicos | - | - | 20.000.000 | - | - | - | - | - | - | 20.000.000 |
| | | Mejoramiento Infraestructura y Reversión Tecnológica | - | - | 3.000.000 | - | - | - | - | - | - | 3.000.000 |
| | | Promoción del consumo local y departamental del café y la panela | - | - | - | - | - | - | - | - | - | - |
| | | Asistencia Técnica panelera y cafetera | 2.192.009 | - | 534.258 | - | - | - | - | - | - | 2.726.267 |
| | | Diversificación de la producción Panelera y cafetera | - | - | - | - | - | - | - | - | - | - |
| | | Línea de Crédito y Financiamiento para el Sector Panelero | - | - | - | - | - | - | - | - | - | - |
| | | | | | | | | | | | | |

Plan de Desarrollo 2012 - 2015
“Ideas Nuevas Tiempos Mejores”

| EJES | PROGRAMA | SUBPROGRAMAS | FUENTES DE FINANCIAMIENTO | | | | | | | | TOTAL | |
|---------------------------------|---|--|------------------------------------|---|-----------------------|-------------------|-----------------|--------------------|-------------------------|----------|-------|-------------|
| | | | RECURSOS PROPIOS LIBRE DESTINACIÓN | RECURSOS PROPIOS DESTINACIÓN ESPECÍFICA | LIBRE DESTINACIÓN SGP | OTRAS FUENTES SGP | CRÉDITO INTERNO | APORTES NACIONALES | APORTES DEPARTAMENTALES | REGALÍAS | | OTROS |
| | | Tierras y Lotes de Trapiches | 1.000.000 | - | - | - | - | - | - | - | - | 1.000.000 |
| | INTEGRACION SUBREGIONAL PARA EL FORTALECIMIENTO DE LA PRODUCCION PANELERA | Alianzas Productivas Estratégicas | 5.000.000 | - | - | - | - | - | - | - | - | 5.000.000 |
| | | Centrales de Mieles Subregional | - | - | - | - | - | - | - | - | - | - |
| | COMUNICACIONES Y TECNOLOGIAS DE LA INFORMACION | Infraestructura de Comunicaciones y Tecnologías de Información | 2.706.477 | - | - | - | - | - | - | - | - | 2.706.477 |
| | | Instituciones y Centros Educativos Innovadores y Tecnológicos | - | - | 2.000.000 | - | - | - | - | - | - | 2.000.000 |
| EJE ECONÓMICO E INGRESOS | | Internet base para la información y comunicación | 3.000.000 | - | - | - | - | - | - | - | - | 3.000.000 |
| | | Emisora Comunitaria en la Red Sindamanoy | 4.000.000 | - | 2.000.000 | 4.000.000 | - | - | - | - | - | 10.000.000 |
| | | Plaza de Mercado con Infraestructura | - | - | - | 18.000.000 | - | - | - | - | - | 18.000.000 |
| | | Matadero Municipal Habilitado | - | - | - | 13.000.000 | - | - | - | - | - | 13.000.000 |
| | | Parques zonas de recreación y convivencia | 3.133.709 | - | - | 10.000.000 | - | - | - | - | - | 13.133.709 |
| | | Parque Central Casco Urbano | - | - | - | 10.000.000 | - | - | - | - | - | 10.000.000 |
| | | Mantenimiento y Mejoramiento de vías rurales | 6.000.000 | - | 43.000.000 | 50.000.000 | - | - | - | - | - | 99.000.000 |
| | | Construcción de Obras de arte y estructurales para estabilización de banca | - | - | - | - | - | - | - | - | - | - |
| | | Apertura de ramales y vías rurales | - | - | - | 28.000.000 | - | - | - | - | - | 28.000.000 |
| | | Pavimentación de vías urbanas | - | - | 50.000.000 | 53.000.000 | - | - | - | - | - | 103.000.000 |

Plan de Desarrollo 2012 - 2015
"Ideas Nuevas Tiempos Mejores"

| EJES | PROGRAMA | SUBPROGRAMAS | FUENTES DE FINANCIAMIENTO | | | | | | | | TOTAL | |
|--|--|--|------------------------------------|---|-----------------------|-------------------|-----------------|--------------------|-------------------------|----------|-------|------------|
| | | | RECURSOS PROPIOS LIBRE DESTINACIÓN | RECURSOS PROPIOS DESTINACIÓN ESPECÍFICA | LIBRE DESTINACIÓN SGP | OTRAS FUENTES SGP | CRÉDITO INTERNO | APORTES NACIONALES | APORTES DEPARTAMENTALES | REGALÍAS | | OTROS |
| | | Mingas de trabajo social y mantenimiento vial | - | - | - | 25.000.000 | - | - | - | - | - | 25.000.000 |
| | | Electrificación y Alumbrado Público | - | - | - | 50.000.000 | - | - | - | - | - | 50.000.000 |
| | | Proyectos de electrificación urbana y rural | 10.000.000 | - | 5.000.000 | - | - | - | - | - | - | 15.000.000 |
| | | Transporte Ágil y Oportuno | - | - | 5.000.000 | - | - | - | - | - | - | 5.000.000 |
| | | Maquinaria Municipal Trabajando | - | - | - | 10.000.000 | - | - | - | - | - | 10.000.000 |
| | | Alumbrado Público | - | - | - | 15.000.000 | - | - | - | - | - | 15.000.000 |
| | | Oficina de Planeación Gestora del Desarrollo del Municipio | - | - | - | 5.000.000 | - | - | - | - | - | 5.000.000 |
| EJE ECONÓMICO E INGRESOS | LA PLANIFICACION DEL TERRITORIO BASE PARA EL DESARROLLO URBANO | Convenios interadministrativos e institucionales | - | - | - | 5.000.000 | - | - | - | - | - | 5.000.000 |
| | | Banco de Programas y Proyectos en Funcionamiento | - | - | - | 5.000.000 | - | - | - | - | - | 5.000.000 |
| | | Expediente Municipal y Esquema de Ordenamiento Territorial Base para la Planificación del Territorio | 2.000.000 | - | - | 10.000.000 | - | - | - | - | - | 12.000.000 |
| | | Recuperación de Recursos Naturales no Renovables | - | - | 10.000.000 | 6.000.000 | - | - | - | - | - | 16.000.000 |
| EJE SOSTENIBILIDAD AMBIENTAL SERVICIOS PUBLICOS | GESTION AMBIENTAL | Áreas Ambientales Estratégicas del Municipio | - | - | 6.000.000 | 2.000.000 | - | - | - | - | - | 8.000.000 |
| | | Áreas Protegidas | - | - | 5.000.000 | 5.000.000 | - | - | - | - | - | 10.000.000 |
| | | Coordinación Subregional para el Manejo Integral de la protección de los recursos naturales | - | - | 3.000.000 | 6.000.000 | - | - | - | - | - | 9.000.000 |
| | | Incentivos a la Conservación y el | - | - | - | 12.000.000 | - | - | - | - | - | 12.000.000 |
| | | | | | | | | | | | | |

Plan de Desarrollo 2012 - 2015
"Ideas Nuevas Tiempos Mejores"

| EJES | PROGRAMA | SUBPROGRAMAS | FUENTES DE FINANCIAMIENTO | | | | | | | | TOTAL | | |
|--|-----------------------------------|--|------------------------------------|---|-----------------------|-------------------|-----------------|--------------------|-------------------------|----------|-------|-------------|--|
| | | | RECURSOS PROPIOS LIBRE DESTINACIÓN | RECURSOS PROPIOS DESTINACIÓN ESPECÍFICA | LIBRE DESTINACIÓN SGP | OTRAS FUENTES SGP | CRÉDITO INTERNO | APORTES NACIONALES | APORTES DEPARTAMENTALES | REGALÍAS | | OTROS | |
| | | Desarrollo Sostenible | | | | | | | | | | | |
| | | Actores Comunitarios, Instancias Ambientales y el SINA | - | - | - | 15.000.000 | - | - | - | - | - | 15.000.000 | |
| | | Educación Ambiental | 5.000.000 | - | - | 10.000.000 | - | - | - | - | - | 15.000.000 | |
| | | Predios para fuentes abastecedoras de acueductos | 16.000.000 | - | - | 20.000.000 | - | - | - | - | - | 36.000.000 | |
| | | Reforestación ambiental | 11.000.000 | - | - | 15.000.000 | - | - | - | - | - | 26.000.000 | |
| | | Legislación Ambiental y Delitos contra el medio ambiente | 3.814.000 | - | 5.000.000 | - | - | - | - | - | - | 8.814.000 | |
| EJE SOSTENIBILIDAD AMBIENTAL SERVICIOS PUBLICOS | AGUA POTABLE Y SANEAMIENTO BASICO | Cobertura Acueducto Zona Urbana | - | 50.306.393 | - | 68.960.371 | - | - | - | - | - | 119.266.764 | |
| | | Cobertura Acueducto Zona Rural | - | - | - | 53.000.000 | - | - | - | - | - | 53.000.000 | |
| | | Calidad de Agua para Consumo Humano | - | - | 40.000.000 | 15.000.000 | - | - | - | - | - | 55.000.000 | |
| | | Cobertura de Alcantarillado Zona Urbana | - | 50.306.393 | 40.000.000 | 90.000.000 | - | - | - | - | - | 180.306.393 | |
| | | Cobertura Alcantarillado Zona Rural | - | - | 40.000.000 | 17.000.000 | - | - | - | - | - | 57.000.000 | |
| | | Aguas Residuales Tratadas | - | - | - | 45.000.000 | - | - | - | - | - | 45.000.000 | |
| | | Disposición Adecuada de Residuos sólidos | - | - | - | 30.000.000 | - | - | - | - | - | 30.000.000 | |
| | | Aseguramiento en la Prestación del Servicio | - | - | - | 15.000.000 | - | - | - | - | - | 15.000.000 | |
| | | Registro Único de Prestadores de Servicios Públicos | - | - | - | - | - | - | - | - | - | - | |
| | | Legalización y Renovación de concesiones de agua | - | - | 5.000.000 | 5.000.000 | - | - | - | - | - | 10.000.000 | |
| | | Legalización y Capacitación a las Juntas de Administradoras de Acueducto | - | - | - | 5.000.000 | - | - | - | - | - | 5.000.000 | |
| | | INFRAESTRUCTURA | Preinversión | | | | | | | | | | |

Plan de Desarrollo 2012 - 2015
"Ideas Nuevas Tiempos Mejores"

| EJES | PROGRAMA | SUBPROGRAMAS | FUENTES DE FINANCIAMIENTO | | | | | | | | TOTAL | |
|--|---|---|------------------------------------|---|-----------------------|-------------------|-----------------|--------------------|-------------------------|----------|-------|------------|
| | | | RECURSOS PROPIOS LIBRE DESTINACIÓN | RECURSOS PROPIOS DESTINACIÓN ESPECÍFICA | LIBRE DESTINACIÓN SGP | OTRAS FUENTES SGP | CRÉDITO INTERNO | APORTES NACIONALES | APORTES DEPARTAMENTALES | REGALÍAS | | OTROS |
| | PARA LA PRESTACIÓN EFICIENTE DE SERVICIOS PÚBLICOS | Infraestructura agua | - | - | - | 5.000.000 | - | - | - | - | - | 5.000.000 |
| | | Transporte, evacuación, tratamiento y/o disposición final de aguas residuales y lluvias | - | - | - | 29.000.000 | - | - | - | - | - | 29.000.000 |
| | | Manejo integral de Residuos Sólidos | - | - | - | 23.222.305 | - | - | - | - | - | 23.222.305 |
| | GESTION INTEGRAL DE RIESGOS DE DESASTREZ | Cultura de la prevención | - | - | 7.000.000 | - | - | - | - | - | - | 7.000.000 |
| | | Conocimiento y Prevención de las Amenazas Naturales | - | - | 7.000.000 | - | - | - | - | - | - | 7.000.000 |
| | | Capacitación y Fortalecimiento Institucional | - | - | 4.000.000 | - | - | - | - | - | - | 4.000.000 |
| | | Comité Local Para la Atención y Prevención de Desastres | - | - | 7.000.000 | - | - | - | - | - | - | 7.000.000 |
| | | Convenios y/o Acuerdos de Cooperación Subregional para la prevención de desastres | - | - | 7.000.000 | - | - | - | - | - | - | 7.000.000 |
| | | Obras de Mitigación y Protección | - | - | 7.000.000 | 9.000.000 | - | - | - | - | - | 16.000.000 |
| | | Planes de Gestión Integral del Riesgo | - | - | - | - | - | - | - | - | - | - |
| | | Fortalecimiento Institucional y Entidades Operativas | - | - | - | 8.000.000 | - | - | - | - | - | 8.000.000 |
| | | Obras de Prevención y Mitigación | - | - | - | 20.000.000 | - | - | - | - | - | 20.000.000 |
| | | Bomberos Voluntarios | - | - | 3.000.000 | - | - | - | - | - | - | 3.000.000 |
| EJE CULTURA DE LO PÚBLICO Y PARTICIPACIÓN COMUNITARIA | ORGANIZACIONES COMUNITARIAS FUNDAMENTO DEL CONTROL POLITICO | Capacitación Líderes Comunitarios | - | - | - | 5.000.000 | - | - | - | - | - | 5.000.000 |
| | | Oficina de Desarrollo Comunitario y Equidad para la Mujer Gestora del Trabajo Social | - | - | - | 10.000.000 | - | - | - | - | - | 10.000.000 |

Plan de Desarrollo 2012 - 2015
"Ideas Nuevas Tiempos Mejores"

| EJES | PROGRAMA | SUBPROGRAMAS | FUENTES DE FINANCIAMIENTO | | | | | | | | TOTAL | |
|---|--|--|------------------------------------|---|-----------------------|-------------------|-----------------|--------------------|-------------------------|----------|-------|-------------|
| | | | RECURSOS PROPIOS LIBRE DESTINACIÓN | RECURSOS PROPIOS DESTINACIÓN ESPECÍFICA | LIBRE DESTINACIÓN SGP | OTRAS FUENTES SGP | CRÉDITO INTERNO | APORTES NACIONALES | APORTES DEPARTAMENTALES | REGALÍAS | | OTROS |
| | | Convenios interinstitucionales para el apoyo jurídico de las organizaciones comunitarias | - | - | - | 13.000.000 | - | - | - | - | - | 13.000.000 |
| | JUNTAS DE ACCION COMUNAL | Actualización y Seguimiento al Funcionamiento de las JAC | - | - | - | 2.000.000 | - | - | - | - | - | 2.000.000 |
| | | Capacitación para lo Público | 2.186.000 | - | - | - | - | - | - | - | - | 2.186.000 |
| | | Oficina de Desarrollo Comunitario y Equidad para la Mujer Gestora del Trabajo Social | - | - | - | 2.000.000 | - | - | - | - | - | 2.000.000 |
| | | Convenios Interinstitucionales de Gestión | - | - | - | - | - | - | - | - | - | - |
| | | Finanzas Transparentes y Sin Deudas | - | - | 40.000.000 | 64.000.000 | - | - | - | - | - | 104.000.000 |
| EJE INSTITUCIONAL Y ORGANIZACIONAL | EFICIENCIA ADMINISTRATIVA Y FORTALECIMIENTO FINANCIERO | Esfuerzo Fiscal y Administrativo | - | - | - | - | - | - | - | - | - | - |
| | | Convenios o Acuerdos de Cooperación de Eficiencia Administrativa | - | - | - | - | - | - | - | - | - | - |
| | | Sistemas de Información para la Gestión Pública | - | - | - | - | - | - | - | - | - | - |
| | GESTION PUBLICA LOCAL PARA LA MODERNIZACION INSTITUCIONAL Y GOBERNABILIDAD | Desempeño Laboral e Institucional | - | - | - | - | - | - | - | - | - | - |
| | | Plan de Comunicaciones estratégicas | - | - | - | - | - | - | - | - | - | - |
| | | Equipamiento Institucional | - | - | - | - | - | - | - | - | - | - |
| | | Rendición de Cuentas Publicas mecanismo de Transparencia | - | - | - | 5.000.000 | - | - | - | - | - | 5.000.000 |
| | | Oficina de Control Interno y Gestión de Calidad | - | - | - | - | - | - | - | - | - | - |

Plan de Desarrollo 2012 - 2015
“Ideas Nuevas Tiempos Mejores”

| EJES | PROGRAMA | SUBPROGRAMAS | FUENTES DE FINANCIAMIENTO | | | | | | | | TOTAL | |
|-------|-------------------------|--|------------------------------------|---|-----------------------|-------------------|-----------------|--------------------|-------------------------|-------------|-------|---------------|
| | | | RECURSOS PROPIOS LIBRE DESTINACIÓN | RECURSOS PROPIOS DESTINACIÓN ESPECÍFICA | LIBRE DESTINACIÓN SGP | OTRAS FUENTES SGP | CRÉDITO INTERNO | APORTES NACIONALES | APORTES DEPARTAMENTALES | REGALÍAS | | OTROS |
| | SEGURIDAD Y CONVIVENCIA | Articulación Interinstitucional con la Policía Nacional | - | - | - | 1.000.000 | - | - | - | - | - | 1.000.000 |
| | | Convenios Interinstitucionales y Administrativos para la Seguridad y Convivencia Ciudadana | - | - | - | 5.000.000 | - | - | - | - | - | 5.000.000 |
| | | Escuelas de Seguridad y divulgación | - | - | - | 1.000.000 | - | - | - | - | - | 1.000.000 |
| | | Controles Policiales y Ejercicios Ciudadanos | - | - | - | 1.000.000 | - | - | - | - | - | 1.000.000 |
| | | Capacitación y formación en cultura ciudadana | - | - | - | 1.000.000 | - | - | - | - | - | 1.000.000 |
| | | Red de Apoyo Ciudadano | - | - | - | 1.000.000 | - | - | - | - | - | 1.000.000 |
| | | Sistemas de Seguridad Ciudadana | - | - | - | 10.000.000 | - | - | - | - | - | 10.000.000 |
| TOTAL | | | 114.477.195 | 153.457.785 | 487.490.548 | 3.933.008.493 | - | 1.028.277.539 | - | 233.549.790 | - | 5.950.261.349 |

Plan de Desarrollo 2012 - 2015
"Ideas Nuevas Tiempos Mejores"

Cuadro 49 Plan Plurianual de Inversiones Año 2015

| EJES | PROGRAMA | SUBPROGRAMAS | FUENTES DE FINANCIAMIENTO | | | | | | | | | TOTAL | |
|--------------------------------------|------------------|--|------------------------------------|---|-----------------------|-------------------|-----------------|--------------------|-------------------------|----------|-------|-------|---------------|
| | | | RECURSOS PROPIOS LIBRE DESTINACIÓN | RECURSOS PROPIOS DESTINACIÓN ESPECÍFICA | LIBRE DESTINACIÓN SGP | OTRAS FUENTES SGP | CRÉDITO INTERNO | APORTES NACIONALES | APORTES DEPARTAMENTALES | REGALÍAS | OTROS | | |
| DESARROLLO SOCIAL E INCLUSION | SALUD PARA TODOS | Aseguramiento traducido en servicios y calidad | - | - | - | 1.747.017.949 | - | 1.079.691.415 | - | - | - | - | 2.826.709.365 |
| | | Promoción y Prevención de la salud | - | - | - | - | - | - | - | - | - | - | - |
| | | Implementación planes territoriales y locales de salud con enfoque de derechos | - | - | - | 41.077.700 | - | - | - | - | - | - | 41.077.700 |
| | | Prestación del Servicio de salud a la población con enfoque diferencial | - | - | - | - | - | - | - | - | - | - | - |
| | | Estilos de vida saludable implementados | - | - | 3.000.000 | 10.000.000 | - | - | - | - | - | - | 13.000.000 |
| | | Gestión del Riesgo en Salud | - | - | 10.000.000 | 5.000.000 | - | - | - | - | - | - | 15.000.000 |
| | | Convenios y Acuerdos de Cooperación | - | - | 2.000.000 | - | - | - | - | - | - | - | 2.000.000 |
| | | Centro de Salud Ancuya | - | - | 1.000.000 | - | - | - | - | - | - | - | 1.000.000 |
| | SALUD AMBIENTAL | Acciones de Seguimiento, Vigilancia y Control | - | - | - | 10.000.000 | - | - | - | - | - | - | 10.000.000 |
| | | Inspección y Toma de Muestras de Alimentos | - | - | 3.000.000 | 5.000.000 | - | - | - | - | - | - | 8.000.000 |
| | | Capacitaciones y Atención a la comunidad | - | - | 3.000.000 | 10.000.000 | - | - | - | - | - | - | 13.000.000 |
| | | Calidad de Agua | - | - | 3.000.000 | 5.000.000 | - | - | - | - | - | - | 8.000.000 |
| | | Zoonosis | - | - | 3.000.000 | 12.000.000 | - | - | - | - | - | - | 15.000.000 |
| | | Medicamentos y Sustancias Potencialmente | - | - | 3.000.000 | 5.000.000 | - | - | - | - | - | - | 8.000.000 |

Plan de Desarrollo 2012 - 2015
"Ideas Nuevas Tiempos Mejores"

| EJES | PROGRAMA | SUBPROGRAMAS | FUENTES DE FINANCIAMIENTO | | | | | | | | TOTAL | |
|-------------------------------|------------------------------------|---|------------------------------------|---|-----------------------|-------------------|-----------------|--------------------|-------------------------|----------|-------|-------------|
| | | | RECURSOS PROPIOS LIBRE DESTINACIÓN | RECURSOS PROPIOS DESTINACIÓN ESPECÍFICA | LIBRE DESTINACIÓN SGP | OTRAS FUENTES SGP | CRÉDITO INTERNO | APORTES NACIONALES | APORTES DEPARTAMENTALES | REGALÍAS | | OTROS |
| | | toxicas | | | | | | | | | | |
| | EDUCACIÓN PERTINENTE Y CON CALIDAD | Aumento y mantenimiento de la cobertura Escolar | - | - | - | 136.778.024 | - | - | - | - | - | 136.778.024 |
| | | Transporte Escolar para los que lo necesitan | - | - | - | 90.000.000 | - | - | - | - | - | 90.000.000 |
| | EDUCACIÓN PERTINENTE Y CON CALIDAD | Alimentación escolar como estrategia de seguridad alimentaria y disminución de la pobreza extrema | - | - | - | 42.442.455 | - | - | - | - | - | 42.442.455 |
| | | Calidad y Pertinencia de la educación Ancuyana | - | - | 27.000.000 | 70.000.000 | - | - | - | - | - | 97.000.000 |
| DESARROLLO SOCIAL E INCLUSION | ANCUYA RECREATIVO Y COMPETITIVO | Fortalecimiento a la Gestión académica y administrativa de las Instituciones Educativas del Municipio | - | - | - | 15.347.193 | - | - | - | - | - | 15.347.193 |
| | | Infraestructura y dotación escolar | - | - | - | 45.000.000 | - | - | - | - | - | 45.000.000 |
| | | Convenios interinstitucionales | - | - | - | 30.000.000 | - | - | - | - | - | 30.000.000 |
| | | Educación Inclusiva | - | - | - | 25.000.000 | - | - | - | - | - | 25.000.000 |
| | | Inventario de las potencialidades deportivas del Municipio | - | - | - | - | - | - | - | - | - | - |
| | | Promoción y Fomento del Deporte | - | - | - | 10.348.075 | - | - | - | - | - | 10.348.075 |
| | | infraestructura deportiva | - | - | - | 20.000.000 | - | - | - | - | - | 20.000.000 |
| | | Eventos deportivos y recreativos | - | - | - | 20.000.000 | - | - | - | - | - | 20.000.000 |
| | | Supérate, competencias deportivas y académicas | - | - | - | 16.000.000 | - | - | - | - | - | 16.000.000 |
| | | Deporte extremo y aventura | - | - | - | 6.000.000 | - | - | - | - | - | 6.000.000 |
| | | Dotación deportiva y | | | | | | | | | | |

Plan de Desarrollo 2012 - 2015
"Ideas Nuevas Tiempos Mejores"

| EJES | PROGRAMA | SUBPROGRAMAS | FUENTES DE FINANCIAMIENTO | | | | | | | | TOTAL | | |
|---|---|--|---|---|-----------------------|-------------------|-----------------|--------------------|-------------------------|----------|------------|------------|-------------|
| | | | RECURSOS PROPIOS LIBRE DESTINACIÓN | RECURSOS PROPIOS DESTINACIÓN ESPECÍFICA | LIBRE DESTINACIÓN SGP | OTRAS FUENTES SGP | CRÉDITO INTERNO | APORTES NACIONALES | APORTES DEPARTAMENTALES | REGALÍAS | | OTROS | |
| DESARROLLO SOCIAL E INCLUSION | | recreativa | - | - | 3.000.000 | 13.000.000 | | | | | | 16.000.000 | |
| | | Juntas Administradoras de Implementos Deportivos | | | 1.000.000 | | | | | | | 1.000.000 | |
| | | Consejo Municipal de Cultura | - | - | - | - | - | - | - | - | - | - | |
| | MANIFESTACIONES CULTURALES Y DINAMICAS SOCIALES | Casa de la Cultura Activa y Hacia las Veredas | - | - | - | 10.000.000 | - | - | - | - | - | 10.000.000 | |
| | | Manifestaciones Artísticas y Culturales | - | - | - | 63.000.000 | - | - | - | - | - | 63.000.000 | |
| | | Semillero de Artistas y Talentos Culturales | - | - | - | 5.000.000 | - | - | - | - | - | 5.000.000 | |
| | | Fiestas Patronales | - | - | 11.000.000 | 23.000.000 | - | - | - | - | - | 34.000.000 | |
| | | Biblioteca Activa con Tertulias y Clubes de Lectura | - | - | - | 5.000.000 | - | - | - | - | - | 5.000.000 | |
| | | Caracterización e Inventario del patrimonio cultural | - | - | - | - | - | - | - | - | - | - | |
| | | Industrias Culturales | - | - | - | 5.000.000 | - | - | - | - | - | 5.000.000 | |
| | | Participación cultural intermunicipal, departamental, nacional e internacional | - | - | - | 10.000.000 | - | - | - | - | - | 10.000.000 | |
| | | Banda Municipal | - | - | - | 2.000.000 | - | - | - | - | - | 2.000.000 | |
| | | Día del Campesino | - | - | - | 30.000.000 | - | - | - | - | - | 30.000.000 | |
| | | VIVIENDA DIGNA Y CON COBERTURA DE SERVICIOS PUBLICOS | Inventario de viviendas en zonas de riesgo | - | - | - | 5.000.000 | - | - | - | - | - | 5.000.000 |
| | | | Proyectos de vivienda de interés social y Condiciones de los Terrenos | - | - | 25.000.000 | 84.000.000 | - | - | - | - | - | 109.000.000 |
| Vivienda para la población con condición especial | - | | - | - | 20.000.000 | - | - | - | - | - | 20.000.000 | | |
| | | Mejoramiento de la | | | | | | | | | | | |

Plan de Desarrollo 2012 - 2015
"Ideas Nuevas Tiempos Mejores"

| EJES | PROGRAMA | SUBPROGRAMAS | FUENTES DE FINANCIAMIENTO | | | | | | | | TOTAL | |
|--|---|--|------------------------------------|---|-----------------------|-------------------|-----------------|--------------------|-------------------------|----------|------------|------------|
| | | | RECURSOS PROPIOS LIBRE DESTINACIÓN | RECURSOS PROPIOS DESTINACIÓN ESPECÍFICA | LIBRE DESTINACIÓN SGP | OTRAS FUENTES SGP | CRÉDITO INTERNO | APORTES NACIONALES | APORTES DEPARTAMENTALES | REGALÍAS | | OTROS |
| DESARROLLO SOCIAL E INCLUSION | | Infraestructura de vivienda | - | - | - | 15.000.000 | - | | - | - | - | 15.000.000 |
| | | Legalización de viviendas | - | - | - | 5.000.000 | - | | - | - | - | 5.000.000 |
| | | Estratificación Socioeconómica | - | - | - | 5.000.000 | | | | | | 5.000.000 |
| | PRIMERA INFANCIA Y ADOLESCENCIA CLAVE PARA EL DESARROLLO | Plan de política pública de primera infancia | - | - | - | - | - | | | - | - | - |
| | | Intersectorialidad en la atención de la primera infancia | - | - | - | 4.000.000 | - | | | - | - | 4.000.000 |
| | | Existencia en la Primera Infancia, Infancia y Adolescencia | - | - | - | 4.000.000 | - | | | - | - | 4.000.000 |
| | | Desarrollo de la Primera Infancia, Infancia y Adolescencia | - | - | - | 4.000.000 | - | | | - | - | 4.000.000 |
| | | Ciudadanía de la Primera Infancia, Infancia y Adolescencia | - | - | - | 4.000.000 | - | | | - | - | 4.000.000 |
| | | Protección de la Primera Infancia, Infancia y Adolescencia | - | - | - | 4.000.000 | - | | | - | - | 4.000.000 |
| | | Gestión administrativa para el cumplimiento de estrategias | - | - | - | 4.000.000 | - | | | - | - | 4.000.000 |
| | Infraestructura para la atención de la niñez y adolescencia | - | - | - | 15.000.000 | - | | | - | - | 15.000.000 | |
| | JUVENTUDES MAS ACTIVAS, PARTICIPATIVAS Y PROTAGONISTAS DEL DESARROLLO | Dotación de materiales | - | - | - | 5.000.000 | | | | | | 5.000.000 |
| | | Comité Municipal de Jóvenes | - | - | - | 2.000.000 | | | | | | 2.000.000 |
| | | Ayudar a los demás con actividades juveniles | - | - | - | 2.000.000 | | | | | | 2.000.000 |
| Emprendimiento juvenil y trabajo en equipo | | - | - | - | 5.000.000 | | | | | | 5.000.000 | |

Plan de Desarrollo 2012 - 2015
"Ideas Nuevas Tiempos Mejores"

| EJES | PROGRAMA | SUBPROGRAMAS | FUENTES DE FINANCIAMIENTO | | | | | | | | TOTAL | |
|--------------------------------------|---|---|------------------------------------|---|-----------------------|-------------------|-----------------|--------------------|-------------------------|----------|-------|------------|
| | | | RECURSOS PROPIOS LIBRE DESTINACIÓN | RECURSOS PROPIOS DESTINACIÓN ESPECÍFICA | LIBRE DESTINACIÓN SGP | OTRAS FUENTES SGP | CRÉDITO INTERNO | APORTES NACIONALES | APORTES DEPARTAMENTALES | REGALÍAS | | OTROS |
| | | Acceso a programas de cultura, arte y recreación | - | - | - | 10.000.000 | | | | | | 10.000.000 |
| | | Grupos Creados y Fortalecidos | - | - | - | 2.000.000 | | | | | | 2.000.000 |
| | | Acciones pedagógicas y de capacitación | - | - | - | - | | | | | | - |
| | ADULTOS MAYORES TRABAJO NO PARA ELLOS SINO CON ELLOS | Organización y participación activa de los adultos mayores | - | 7.500.000 | - | 4.000.000 | - | | - | - | - | 11.500.000 |
| | | Cobertura de programas de atención | - | - | - | 4.000.000 | - | | - | - | - | 4.000.000 |
| | | Programas de atención a población de adultos mayores | - | 7.500.000 | - | 4.000.000 | - | | - | - | - | 11.500.000 |
| | | Adultos mayores en extrema pobreza | - | - | - | 4.000.000 | - | | - | - | - | 4.000.000 |
| | | Comité Local del Adulto Mayor | - | - | - | 4.000.000 | - | | - | - | - | 4.000.000 |
| | | Infraestructura y Dotación | - | - | - | 4.000.000 | - | | - | - | - | 4.000.000 |
| | | Coordinación Interinstitucional para reducir significativamente la desigualdad y la pobreza extrema en el municipio | - | - | - | - | - | | - | - | - | - |
| DESARROLLO SOCIAL E INCLUSION | LA POBREZA EXTREMA Y RED UNIDOS UN RETO PARA LA INCLUSION | Plan Local para la Superación de la Pobreza Extrema | - | - | - | - | - | | - | - | - | - |
| | | Formando Capital Humano | - | - | - | 1.000.000 | - | | - | - | - | 1.000.000 |
| | | Todos saludables | - | - | - | 1.000.000 | - | | - | - | - | 1.000.000 |
| | | Todos Nutridos y Alimentados de manera saludable | - | - | - | 13.000.000 | - | | - | - | - | 13.000.000 |
| | | Vivienda digna para todos | - | - | - | 30.000.000 | - | | - | - | - | 30.000.000 |
| | | UNIDOS en familia | - | - | - | 7.000.000 | - | | - | - | - | 7.000.000 |
| | | Todos con | - | - | - | - | - | | - | - | - | - |
| | | | | | | | | | | | | |

Plan de Desarrollo 2012 - 2015
“Ideas Nuevas Tiempos Mejores”

| EJES | PROGRAMA | SUBPROGRAMAS | FUENTES DE FINANCIAMIENTO | | | | | | | | TOTAL | |
|--|--|---|--|---|-----------------------|-------------------|-----------------|--------------------|-------------------------|----------|-----------|------------|
| | | | RECURSOS PROPIOS LIBRE DESTINACIÓN | RECURSOS PROPIOS DESTINACIÓN ESPECÍFICA | LIBRE DESTINACIÓN SGP | OTRAS FUENTES SGP | CRÉDITO INTERNO | APORTES NACIONALES | APORTES DEPARTAMENTALES | REGALÍAS | | OTROS |
| DESARROLLO SOCIAL E INCLUSION | | oportunidades y ahorrando | - | - | - | 1.000.000 | - | - | - | - | - | 1.000.000 |
| | | Acceso a los servicios de la justicia para todos | - | - | 2.000.000 | - | - | - | - | - | - | 2.000.000 |
| | | Todos Identificados | - | - | - | 10.000.000 | - | - | - | - | - | 10.000.000 |
| | | Ingreso y Trabajo para las Familias UNIDOS | - | - | - | 20.000.000 | - | - | - | - | - | 20.000.000 |
| | | Política pública de discapacidad | - | - | - | 11.000.000 | - | - | - | - | - | 11.000.000 |
| | METODOS DE ATENCION INTEGRAL DE VIDA Y OPORTUNIDADES DE ACCESO E INCLUSION DE LAS PERSONAS EN SITUACION DE DISCAPACIDAD Y SUS FAMILIAS | Dotación de materiales didácticos | - | - | - | - | - | - | - | - | - | - |
| | | Infraestructura física | - | - | - | - | - | - | - | - | - | - |
| | | Comité Municipal de Discapacidad | - | - | - | 3.500.188 | - | - | - | - | - | 3.500.188 |
| | | Cobertura y Registro de la población con discapacidad | - | 20.837.250 | - | - | - | - | - | - | - | 20.837.250 |
| | | Intersectorialidad como herramienta optimizadora de recursos | - | - | 2.000.000 | - | - | - | - | - | - | 2.000.000 |
| | | Educación Inclusiva | - | - | 2.000.000 | 5.000.000 | - | - | - | - | - | 7.000.000 |
| | | Construcción de entornos protectores y prevención de la discapacidad. | - | - | 2.000.000 | - | - | - | - | - | - | 2.000.000 |
| | | Rehabilitación física y mental, la readaptación psicosocial y ocupacional de las personas con discapacidad. | - | - | 2.000.000 | 5.000.000 | - | - | - | - | - | 7.000.000 |
| | | EQUIDAD Y GENERO PARA LA MUJER ANCUYANA | Formación social, económica y política | 1.000.000 | - | - | - | - | - | - | - | - |
| Fortalecimiento Institucional | 1.000.000 | | - | - | - | - | - | - | - | - | 1.000.000 | |
| Autonomía Económica y procesos económicos de equidad | 1.000.000 | | - | - | - | - | - | - | - | - | 1.000.000 | |

Plan de Desarrollo 2012 - 2015
"Ideas Nuevas Tiempos Mejores"

| EJES | PROGRAMA | SUBPROGRAMAS | FUENTES DE FINANCIAMIENTO | | | | | | | | TOTAL | |
|-------------------------------|---|--|------------------------------------|---|-----------------------|-------------------|-----------------|--------------------|-------------------------|----------|-------|------------|
| | | | RECURSOS PROPIOS LIBRE DESTINACIÓN | RECURSOS PROPIOS DESTINACIÓN ESPECÍFICA | LIBRE DESTINACIÓN SGP | OTRAS FUENTES SGP | CRÉDITO INTERNO | APORTES NACIONALES | APORTES DEPARTAMENTALES | REGALÍAS | | OTROS |
| | | Cooperación Interinstitucional y Administrativa | 1.000.000 | - | - | - | - | - | - | - | - | 1.000.000 |
| | | Participación en el empleo formal en la Administración Municipal | 1.000.000 | - | - | - | - | - | - | - | - | 1.000.000 |
| | | Vida saludable, sin maltrato y violencia de genero | 1.000.000 | - | - | - | - | - | - | - | - | 1.000.000 |
| | | Comité Municipal de Justicia Transicional | 445.000 | - | - | 2.000.000 | - | - | - | - | - | 2.445.000 |
| | ASISTENCIA TECNICA Y SOCIAL A LAS FAMILIAS DESPLAZADAS Y A LAS VICTIMAS DEL CONFLICTO | Plan Integral Único de Atención a la Población Desplazada PIU | - | - | - | 2.000.000 | - | - | - | - | - | 2.000.000 |
| | | Caracterización Municipal de Personas Afectadas por el Conflicto | - | - | - | 2.000.000 | - | - | - | - | - | 2.000.000 |
| | | Fortalecimiento institucional | - | - | - | 2.000.000 | - | - | - | - | - | 2.000.000 |
| | | Asistencia Técnica | - | - | - | 15.000.000 | - | - | - | - | - | 15.000.000 |
| | | Programas Sociales Priorizados e Incluyentes | - | - | - | 8.000.000 | - | - | - | - | - | 8.000.000 |
| | | Articulación Interinstitucional | - | - | - | 2.000.000 | - | - | - | - | - | 2.000.000 |
| DESARROLLO SOCIAL E INCLUSION | SEGURIDAD Y SOBERANIA ALIMENTARIA Y NUTRICIONAL | Plan institucional | - | - | - | 5.000.000 | - | - | - | - | - | 5.000.000 |
| | | Política agropecuaria Municipal | - | - | - | 50.000.000 | - | - | - | - | - | 50.000.000 |
| | | Procesos sociales de seguridad alimentaria | - | - | - | 25.000.000 | - | - | - | - | - | 25.000.000 |
| | | Huertas Caseras | - | - | - | 10.000.000 | - | - | - | - | - | 10.000.000 |
| | | Restaurantes y Alimentación Escolar | - | - | - | 10.000.000 | - | - | - | - | - | 10.000.000 |
| | | Capacitación integral a las familias campesinas | - | - | - | 15.000.000 | - | - | - | - | - | 15.000.000 |
| | | Coordinación interinstitucional | - | - | - | - | - | - | - | - | - | - |

Plan de Desarrollo 2012 - 2015
"Ideas Nuevas Tiempos Mejores"

| EJES | PROGRAMA | SUBPROGRAMAS | FUENTES DE FINANCIAMIENTO | | | | | | | | TOTAL | |
|--------------------------|---|---|------------------------------------|---|-----------------------|-------------------|-----------------|--------------------|-------------------------|----------|-------|------------|
| | | | RECURSOS PROPIOS LIBRE DESTINACIÓN | RECURSOS PROPIOS DESTINACIÓN ESPECÍFICA | LIBRE DESTINACIÓN SGP | OTRAS FUENTES SGP | CRÉDITO INTERNO | APORTES NACIONALES | APORTES DEPARTAMENTALES | REGALÍAS | | OTROS |
| EJE ECONÓMICO E INGRESOS | PROYECTOS TRANSVERSALES PARA LA PROSPERIDAD | Proyectos productivos sostenibles | - | - | - | 50.000.000 | - | - | - | - | - | 50.000.000 |
| | | Inclusión Productiva Y Sostenibilidad | - | - | 1.000.000 | - | - | - | - | - | - | 1.000.000 |
| | | Fortalecimiento De La Seguridad Alimentaria Y Nutricional Para La Población Del Sector De Inclusión Social Y Reconciliación | - | - | 1.000.000 | - | - | - | - | - | - | 1.000.000 |
| | | Paz, Desarrollo Y Estabilización De Territorios Afectados Por La Violencia | - | - | 1.000.000 | - | - | - | - | - | - | 1.000.000 |
| | | Infraestructura Y Hábitat | - | - | 1.000.000 | - | - | - | - | - | - | 1.000.000 |
| | | Déjate Tocar Por La Música | - | - | 1.000.000 | - | - | - | - | - | - | 1.000.000 |
| | | Titulación y Propiedad de la Tierra | - | - | - | 5.000.000 | - | - | - | - | - | - |
| EJE ECONÓMICO E INGRESOS | INGRESO PRODUCTIVO E INCLUSION SOCIAL | Estudios de Proyectos de Pequeña y Mediana Irrigación | 5.000.000 | - | - | - | - | - | - | - | - | 5.000.000 |
| | | Fortalecimiento de Procesos Asociativos de Producción y Comercialización | 2.000.000 | - | 2.911.605 | - | - | - | - | - | - | 4.911.605 |
| | | Capacitación productiva, Asociativa y transferencia de conocimiento en las diferentes líneas productivas | 2.000.000 | - | - | - | - | - | - | - | - | 2.000.000 |
| | | Grupos Vulnerables Activos en la Producción | 2.000.000 | - | - | - | - | - | - | - | - | 2.000.000 |
| | | Comité Municipal de Desarrollo Rural | 2.000.000 | - | - | - | - | - | - | - | - | 2.000.000 |
| | | Asistencia Técnica Integral | 2.000.000 | - | - | - | - | - | - | - | - | 2.000.000 |
| | | Gestión de Proyectos Productivos | 2.000.000 | - | - | 10.000.000 | - | - | - | - | - | 12.000.000 |
| | | Áreas Productivas Mejoradas y | 2.000.000 | - | - | - | - | - | - | - | - | 2.000.000 |

Plan de Desarrollo 2012 - 2015
"Ideas Nuevas Tiempos Mejores"

| EJES | PROGRAMA | SUBPROGRAMAS | FUENTES DE FINANCIAMIENTO | | | | | | | | TOTAL | | |
|---------------------------------|---|--|------------------------------------|---|-----------------------|-------------------|-----------------|--------------------|-------------------------|-------------|-------|-----------|-------------|
| | | | RECURSOS PROPIOS LIBRE DESTINACIÓN | RECURSOS PROPIOS DESTINACIÓN ESPECÍFICA | LIBRE DESTINACIÓN SGP | OTRAS FUENTES SGP | CRÉDITO INTERNO | APORTES NACIONALES | APORTES DEPARTAMENTALES | REGALÍAS | | OTROS | |
| EJE ECONÓMICO E INGRESOS | | Diversificadas | | | | | | | | | | | |
| | | Convenios Productivos Interinstitucionales y Estrategicos | 2.000.000 | - | - | - | - | - | - | - | - | - | 2.000.000 |
| | | Alianzas educativas y de formación tecnica academica | 2.000.000 | - | - | - | - | - | - | - | - | - | 2.000.000 |
| | | Inversión y Financiamiento | 2.000.000 | - | - | - | - | - | - | - | - | - | 2.000.000 |
| | | Fortalcimiento Institucional oficina UMATA | - | - | 10.000.000 | 15.000.000 | - | - | - | - | - | - | 25.000.000 |
| | | Infraestructura Productiva | 2.000.000 | - | - | - | - | - | - | 245.227.279 | - | - | 247.227.279 |
| | | Diversificación de Cultivos | - | - | - | 20.000.000 | - | - | - | - | - | - | 20.000.000 |
| | | Certificación | 2.000.000 | - | - | 5.000.000 | - | - | - | - | - | - | 7.000.000 |
| | | Investigación Aplicada al sector agropecuario | - | - | - | 15.000.000 | - | - | - | - | - | - | 15.000.000 |
| | | Organización comunitaria en los servicios productivos | - | - | - | 5.000.000 | - | - | - | - | - | - | 5.000.000 |
| | Turismo como Cadena Productiva | 2.000.000 | - | - | - | - | - | - | - | - | - | 2.000.000 | |
| | CAÑA, PANELA Y CAFÉ EN LA ECONOMIA ANCUYANA | Alianzas productivas estratégicas y estudios técnicos | - | - | 2.000.000 | 10.000.000 | - | - | - | - | - | - | 12.000.000 |
| | | Mejoramiento Infraestructura y Reconversión Tecnológica | - | - | 3.000.000 | - | - | - | - | - | - | - | 3.000.000 |
| | | Promoción del consumo local y departamental del café y la panela | - | - | - | 5.000.000 | - | - | - | - | - | - | 5.000.000 |
| | | Asistencia Técnica panelera y cafetera | 2.192.009 | - | 534.258 | 5.000.000 | - | - | - | - | - | - | 7.726.267 |
| | | Diversificación de la producción Panelera y cafetera | - | - | - | - | - | - | - | - | - | - | - |
| | | Línea de Crédito y Financiamiento para el Sector Panelero | - | - | - | - | - | - | - | - | - | - | - |
| | | | | | | | | | | | | | |

Plan de Desarrollo 2012 - 2015
“Ideas Nuevas Tiempos Mejores”

| EJES | PROGRAMA | SUBPROGRAMAS | FUENTES DE FINANCIAMIENTO | | | | | | | | TOTAL | | |
|---|---|--|--|---|-----------------------|-------------------|-----------------|--------------------|-------------------------|----------|-------------|-------------|------------|
| | | | RECURSOS PROPIOS LIBRE DESTINACIÓN | RECURSOS PROPIOS DESTINACIÓN ESPECÍFICA | LIBRE DESTINACIÓN SGP | OTRAS FUENTES SGP | CRÉDITO INTERNO | APORTES NACIONALES | APORTES DEPARTAMENTALES | REGALÍAS | | OTROS | |
| | INTEGRACION SUBREGIONAL PARA EL FORTALECIMIENTO DE LA PRODUCCION PANELERA | Tierras y Lotes de Trapiches | - | - | 1.000.000 | - | - | - | - | - | - | 1.000.000 | |
| | | Alianzas Productivas Estratégicas | 5.000.000 | - | 14.000.000 | 15.000.000 | - | - | - | - | - | 34.000.000 | |
| | | Centrales de Mieles Subregional | 10.000.000 | - | - | - | - | - | - | - | - | 10.000.000 | |
| | COMUNICACIONES Y TECNOLOGIAS DE LA INFORMACION | Infraestructura de Comunicaciones y Tecnologías de Información | 2.706.477 | - | - | - | - | - | - | - | - | 2.706.477 | |
| | | Instituciones y Centros Educativos Innovadores y Tecnológicos | - | - | 2.000.000 | - | - | - | - | - | - | 2.000.000 | |
| | EJE ECONÓMICO E INGRESOS | EQUIPAMIENTO COLECTIVO Y SERVICIOS BASICOS | Internet base para la información y comunicación | 3.000.000 | - | - | - | - | - | - | - | - | 3.000.000 |
| | | | Emisora Comunitaria en la Red Sindamanoy | 4.000.000 | - | 2.000.000 | 4.000.000 | - | - | - | - | - | 10.000.000 |
| | | | Plaza de Mercado con Infraestructura | - | - | - | 18.000.000 | - | - | - | - | - | 18.000.000 |
| | | DESARROLLO ECONOMICO BASADO EN LA INFRAESTRUCTURA | Matadero Municipal Habilitado | - | - | - | 13.000.000 | - | - | - | - | - | 13.000.000 |
| | | | Parques zonas de recreación y convivencia | 5.000.000 | - | 10.000.000 | 10.000.000 | - | - | - | - | - | 25.000.000 |
| Parque Central Casco Urbano | | | - | - | - | 10.000.000 | - | - | - | - | - | 10.000.000 | |
| DESARROLLO ECONOMICO BASADO EN LA INFRAESTRUCTURA | | Mantenimiento y Mejoramiento de vías rurales | 12.000.000 | - | 53.000.000 | 120.000.000 | - | - | - | - | - | 185.000.000 | |
| | | Construcción de Obras de arte y estructurales para estabilización de banca | - | - | - | - | - | - | - | - | - | - | |
| | Apertura de ramales y vías rurales | - | - | - | 28.000.000 | - | - | - | - | - | 28.000.000 | | |
| | | Pavimentación de vías urbanas | - | - | 70.000.000 | 44.000.000 | - | - | - | - | 114.000.000 | | |

Plan de Desarrollo 2012 - 2015
"Ideas Nuevas Tiempos Mejores"

| EJES | PROGRAMA | SUBPROGRAMAS | FUENTES DE FINANCIAMIENTO | | | | | | | | TOTAL | |
|--|--|--|------------------------------------|---|-----------------------|-------------------|-----------------|--------------------|-------------------------|----------|-------|------------|
| | | | RECURSOS PROPIOS LIBRE DESTINACIÓN | RECURSOS PROPIOS DESTINACIÓN ESPECÍFICA | LIBRE DESTINACIÓN SGP | OTRAS FUENTES SGP | CRÉDITO INTERNO | APORTES NACIONALES | APORTES DEPARTAMENTALES | REGALÍAS | | OTROS |
| | | Mingas de trabajo social y mantenimiento vial | - | - | - | 25.000.000 | - | - | - | - | - | 25.000.000 |
| | | Electrificación y Alumbrado Público | 10.000.000 | - | - | 50.000.000 | - | - | - | - | - | 60.000.000 |
| | | Proyectos de electrificación urbana y rural | 15.000.000 | - | 5.000.000 | 30.000.000 | - | - | - | - | - | 50.000.000 |
| | | Transporte Ágil y Oportuno | - | - | 5.000.000 | 2.000.000 | - | - | - | - | - | 7.000.000 |
| | | Maquinaria Municipal Trabajando | - | - | - | 10.000.000 | - | - | - | - | - | 10.000.000 |
| | | Alumbrado Público | - | - | - | 50.000.000 | - | - | - | - | - | 50.000.000 |
| | | Oficina de Planeación Gestora del Desarrollo del Municipio | - | - | - | 5.000.000 | - | - | - | - | - | 5.000.000 |
| EJE ECONÓMICO E INGRESOS | LA PLANIFICACION DEL TERRITORIO BASE PARA EL DESARROLLO URBANO | Convenios interadministrativos e institucionales | - | - | - | 5.000.000 | - | - | - | - | - | 5.000.000 |
| | | Banco de Programas y Proyectos en Funcionamiento | - | - | - | 5.000.000 | - | - | - | - | - | 5.000.000 |
| | | Expediente Municipal y Esquema de Ordenamiento Territorial Base para la Planificación del Territorio | 2.000.000 | - | - | - | - | - | - | - | - | 2.000.000 |
| | | Recuperación de Recursos Naturales no Renovables | - | - | 10.000.000 | 6.000.000 | - | - | - | - | - | 16.000.000 |
| EJE SOSTENIBILIDAD AMBIENTAL SERVICIOS PUBLICOS | GESTION AMBIENTAL | Áreas Ambientales Estratégicas del Municipio | - | - | 6.000.000 | 2.000.000 | - | - | - | - | - | 8.000.000 |
| | | Áreas Protegidas | - | - | 5.000.000 | - | - | - | - | - | - | 5.000.000 |
| | | Coordinación Subregional para el Manejo Integral de la protección de los recursos naturales | - | - | 3.000.000 | 6.000.000 | - | - | - | - | - | 9.000.000 |
| | | Incentivos a la Conservación y el | - | - | - | 12.000.000 | - | - | - | - | - | 12.000.000 |
| | | | | | | | | | | | | |

Plan de Desarrollo 2012 - 2015
"Ideas Nuevas Tiempos Mejores"

| EJES | PROGRAMA | SUBPROGRAMAS | FUENTES DE FINANCIAMIENTO | | | | | | | | TOTAL | | |
|--|-----------------------------------|--|------------------------------------|---|-----------------------|-------------------|-----------------|--------------------|-------------------------|----------|-------|-------------|-----------|
| | | | RECURSOS PROPIOS LIBRE DESTINACIÓN | RECURSOS PROPIOS DESTINACIÓN ESPECÍFICA | LIBRE DESTINACIÓN SGP | OTRAS FUENTES SGP | CRÉDITO INTERNO | APORTES NACIONALES | APORTES DEPARTAMENTALES | REGALÍAS | | OTROS | |
| | | Desarrollo Sostenible | | | | | | | | | | | |
| | | Actores Comunitarios, Instancias Ambientales y el SINA | - | - | - | 15.000.000 | - | - | - | - | - | 15.000.000 | |
| | | Educación Ambiental | 2.814.000 | - | - | 10.000.000 | - | - | - | - | - | 12.814.000 | |
| | | Predios para fuentes abastecedoras de acueductos | - | - | - | 20.000.000 | - | - | - | - | - | 20.000.000 | |
| | | Reforestación ambiental | - | - | - | 15.000.000 | - | - | - | - | - | 15.000.000 | |
| | | Legislación Ambiental y Delitos contra el medio ambiente | 3.485.319 | - | 5.000.000 | - | - | - | - | - | - | 8.485.319 | |
| EJE SOSTENIBILIDAD AMBIENTAL SERVICIOS PUBLICOS | AGUA POTABLE Y SANEAMIENTO BASICO | Cobertura Acueducto Zona Urbana | - | 105.643.424 | - | 68.960.371 | - | - | - | - | - | 174.603.795 | |
| | | Cobertura Acueducto Zona Rural | - | - | - | 53.000.000 | - | - | - | - | - | 53.000.000 | |
| | | Calidad de Agua para Consumo Humano | - | - | - | 15.000.000 | - | - | - | - | - | 15.000.000 | |
| | | Cobertura de Alcantarillado Zona Urbana | - | - | 45.000.000 | 100.000.000 | - | - | - | - | - | 145.000.000 | |
| | | Cobertura Alcantarillado Zona Rural | - | - | 70.000.000 | 17.000.000 | - | - | - | - | - | 87.000.000 | |
| | | Aguas Residuales Tratadas | - | - | - | 45.000.000 | - | - | - | - | - | 45.000.000 | |
| | | Disposición Adecuada de Residuos sólidos | - | - | - | 30.000.000 | - | - | - | - | - | 30.000.000 | |
| | | Aseguramiento en la Prestación del Servicio | - | - | - | 30.000.000 | - | - | - | - | - | 30.000.000 | |
| | | Registro Único de Prestadores de Servicios Públicos | - | - | - | - | - | - | - | - | - | - | |
| | | Legalización y Renovación de concesiones de agua | - | - | - | 5.000.000 | - | - | - | - | - | 5.000.000 | |
| | | Legalización y Capacitación a las Juntas de Administradoras de Acueducto | - | - | - | 5.000.000 | - | - | - | - | - | 5.000.000 | |
| | | INFRAESTRUCTURA | Preinversión | - | - | - | 5.000.000 | - | - | - | - | - | 5.000.000 |

Plan de Desarrollo 2012 - 2015
"Ideas Nuevas Tiempos Mejores"

| EJES | PROGRAMA | SUBPROGRAMAS | FUENTES DE FINANCIAMIENTO | | | | | | | | TOTAL | | |
|--|---|---|------------------------------------|---|-----------------------|-------------------|-----------------|--------------------|-------------------------|----------|-------|-----------|------------|
| | | | RECURSOS PROPIOS LIBRE DESTINACIÓN | RECURSOS PROPIOS DESTINACIÓN ESPECÍFICA | LIBRE DESTINACIÓN SGP | OTRAS FUENTES SGP | CRÉDITO INTERNO | APORTES NACIONALES | APORTES DEPARTAMENTALES | REGALÍAS | | OTROS | |
| | PARA LA PRESTACIÓN EFICIENTE DE SERVICIOS PÚBLICOS | Infraestructura agua | - | - | - | 5.000.000 | - | - | - | - | - | 5.000.000 | |
| | | potable y saneamiento básico | - | - | - | - | - | - | - | - | - | - | |
| | | Transporte, evacuación, tratamiento y/o disposición final de aguas residuales y lluvias | - | - | - | 29.000.000 | - | - | - | - | - | - | 29.000.000 |
| | | Manejo integral de Residuos Sólidos | - | - | - | 24.176.655 | - | - | - | - | - | - | 24.176.655 |
| EJE SOSTENIBILIDAD AMBIENTAL SERVICIOS PÚBLICOS | GESTION INTEGRAL DE RIESGOS DE DESASTREZ | Cultura de la prevención | - | - | - | - | - | - | - | - | - | - | |
| | | Conocimiento y Prevención de las Amenazas Naturales | - | - | - | - | - | - | - | - | - | - | |
| | | Capacitación y Fortalecimiento Institucional | - | - | - | - | - | - | - | - | - | - | |
| | | Comité Local Para la Atención y Prevención de Desastres | - | - | - | - | - | - | - | - | - | - | |
| | | Convenios y/o Acuerdos de Cooperación Subregional para la prevención de desastres | - | - | - | - | - | - | - | - | - | - | |
| | | Obras de Mitigación y Protección | - | - | - | 19.000.000 | - | - | - | - | - | - | 19.000.000 |
| | | Planes de Gestión Integral del Riesgo | - | - | - | - | - | - | - | - | - | - | - |
| | | Fortalecimiento Institucional y Entidades Operativas | - | - | - | - | - | - | - | - | - | - | - |
| | | Obras de Prevención y Mitigación | - | - | - | - | - | - | - | - | - | - | - |
| | | Bomberos Voluntarios | - | - | - | 1.000.000 | - | - | - | - | - | - | - |
| EJE CULTURA DE LO PÚBLICO Y PARTICIPACIÓN COMUNITARIA | ORGANIZACIONES COMUNITARIAS FUNDAMENTO DEL CONTROL POLITICO | Capacitación Líderes Comunitarios | - | - | - | - | - | - | - | - | - | - | |
| | | Oficina de Desarrollo Comunitario y Equidad para la Mujer | - | - | - | - | - | - | - | - | - | - | |

Plan de Desarrollo 2012 - 2015
"Ideas Nuevas Tiempos Mejores"

| EJES | PROGRAMA | SUBPROGRAMAS | FUENTES DE FINANCIAMIENTO | | | | | | | | TOTAL | | |
|------------------------------------|--|--|------------------------------------|---|-----------------------|-------------------|-----------------|--------------------|-------------------------|----------|-------|-------|------------|
| | | | RECURSOS PROPIOS LIBRE DESTINACIÓN | RECURSOS PROPIOS DESTINACIÓN ESPECÍFICA | LIBRE DESTINACIÓN SGP | OTRAS FUENTES SGP | CRÉDITO INTERNO | APORTES NACIONALES | APORTES DEPARTAMENTALES | REGALÍAS | | OTROS | |
| | | Gestora del Trabajo Social | | | | | | | | | | | |
| | | Convenios interinstitucionales para el apoyo jurídico de las organizaciones comunitarias | - | - | - | - | - | - | - | - | - | - | - |
| | JUNTAS DE ACCION COMUNAL | Actualización y Seguimiento al Funcionamiento de las JAC | - | - | - | - | - | - | - | - | - | - | - |
| | | Capacitación para lo Público | 2.186.000 | - | - | - | - | - | - | - | - | - | 2.186.000 |
| | | Oficina de Desarrollo Comunitario y Equidad para la Mujer Gestora del Trabajo Social | - | - | - | - | - | - | - | - | - | - | - |
| | | Convenios Interinstitucionales de Gestión | - | - | - | - | - | - | - | - | - | - | - |
| EJE INSTITUCIONAL Y ORGANIZACIONAL | EFICIENCIA ADMINISTRATIVA Y FORTALECIMIENTO FINANCIERO | Finanzas Transparentes y Sin Deudas | - | - | 75.000.000 | 7.000.000 | - | - | - | - | - | - | 82.000.000 |
| | | Esfuerzo Fiscal y Administrativo | - | - | - | - | - | - | - | - | - | - | - |
| | | Convenios o Acuerdos de Cooperación de Eficiencia Administrativa | - | - | - | - | - | - | - | - | - | - | - |
| | GESTION PUBLICA LOCAL PARA LA MODERNIZACION INSTITUCIONAL Y GOBERNABILIDAD | Sistemas de Información para la Gestión Pública | - | - | - | - | - | - | - | - | - | - | - |
| | | Desempeño Laboral e Institucional | - | - | - | - | - | - | - | - | - | - | - |
| | | Plan de Comunicaciones estratégicas | - | - | - | - | - | - | - | - | - | - | - |
| | | Equipamiento Institucional | - | - | - | 10.000.000 | - | - | - | - | - | - | 10.000.000 |
| | | Rendición de Cuentas Publicas mecanismo de Transparencia | - | - | - | 5.196.235 | - | - | - | - | - | - | 5.196.235 |
| | Oficina de Control | | | | | | | | | | | | |

Plan de Desarrollo 2012 - 2015
"Ideas Nuevas Tiempos Mejores"

| EJES | PROGRAMA | SUBPROGRAMAS | FUENTES DE FINANCIAMIENTO | | | | | | | | TOTAL | |
|-------|-------------------------|--|------------------------------------|---|-----------------------|-------------------|-----------------|--------------------|-------------------------|----------|-------------|-----------|
| | | | RECURSOS PROPIOS LIBRE DESTINACIÓN | RECURSOS PROPIOS DESTINACIÓN ESPECÍFICA | LIBRE DESTINACIÓN SGP | OTRAS FUENTES SGP | CRÉDITO INTERNO | APORTES NACIONALES | APORTES DEPARTAMENTALES | REGALÍAS | | OTROS |
| | | Interno y Gestión de Calidad | - | - | - | - | - | - | - | - | - | - |
| | SEGURIDAD Y CONVIVENCIA | Articulación Interinstitucional con la Policía Nacional | - | - | - | 1.000.000 | - | - | - | - | - | 1.000.000 |
| | | Convenios Interinstitucionales y Administrativos para la Seguridad y Convivencia Ciudadana | - | - | - | 5.000.000 | - | - | - | - | - | 5.000.000 |
| | | Escuelas de Seguridad y divulgación | - | - | - | 1.000.000 | - | - | - | - | - | 1.000.000 |
| | | Controles Policiales y Ejercicios Ciudadanos | - | - | - | 1.000.000 | - | - | - | - | - | 1.000.000 |
| | | Capacitación y formación en cultura ciudadana | - | - | - | 1.000.000 | - | - | - | - | - | 1.000.000 |
| | | Red de Apoyo Ciudadano | - | - | 880.959 | 1.000.000 | - | - | - | - | - | 1.880.959 |
| | | Sistemas de Seguridad Ciudadana | - | - | - | 4.000.000 | - | - | - | - | - | 4.000.000 |
| TOTAL | | | | 116.828.805 | 141.480.674 | 513.326.822 | 4.179.844.845 | - | 1.079.691.415 | - | 245.227.279 | - |

Plan de Desarrollo 2012 - 2015
"Ideas Nuevas Tiempos Mejores"

IV. COMPONENTE DE SEGUIMIENTO Y EVALUACION

1. METODOLOGIA DE FORMULACION DEL PLAN DE DESARROLLO

El Plan de Desarrollo Municipal de Ancuya, ha sido elaborado acorde a las líneas de acción contempladas en el Programa de Gobierno inscrito por el candidato ahora Alcalde Leonel Delgado Díaz, en este se trabajan líneas y estratégicas generales en todos los sectores, razón por la cual en el presente plan se trabajo por programas y subprogramas. Es decir en la generalidad del plan se manejan líneas de acción gruesas que permitan gestionar y direccionar los proyectos hacia las comunidades mas necesitadas en cada caso.

Esta metodología trabajada permite visualizar la coherencia del plan en toda su extensión, es decir de la parte general con la estratégica y de esta con el Plan Plurianual de Inversiones. Así mismo se hace una referencia especial en la parte estratégica a la interacción e inclusión que se hace de los componentes contenidos en planes territoriales con injerencia en el Municipio de Ancuya.

En el presente componente no se trabaja una batería de indicadores por cada una de las metas trabajadas, debido a que estas se encuentran claramente definidas en la parte estratégica con cada uno de los subprogramas y en estos los subprogramas. Así las cosas se explican metodológicamente cuales son los instrumentos y herramientas que los diferentes funcionarios de la administración municipal deben tener en cuenta para poder realizar un eficaz seguimiento y evaluación del plan. Lo cual se indica mas adelante.

2. METODLOGIA DEL DNP PARA REALIZAR SEGUIMIENTO Y EVALUACION

La metodología definida por el DNP especifica que el seguimiento y evaluación esta a cargo de todos los funcionarios de la administración a medida que se implementan las acciones del plan, es decir con los diferentes informes y proceso de rendición de cuentas. Igualmente los planes de acción anuales formulados por estos funcionarios para poder

Plan de Desarrollo 2012 - 2015
"Ideas Nuevas Tiempos Mejores"

programar las acciones a realizar en cada periodo retoma estos conceptos para tener en cuenta la coordinación e integralidad que debe existir entre el plan de Desarrollo y los instrumentos de seguimiento y evaluación del plan que deben ser elaborados en la Alcaldía.

Para lograr la articulación entre los diferentes instrumentos de gestión, que conlleven a eficientes procesos de rendición de cuentas y gestión pública es mediante la implementación de los sistemas de información, tarea que esta a cargo de la secretaría de Planeación, de forma tal que permitan obtener y consolidar la información para formular, hacer seguimiento y evaluar los diferentes instrumentos, de modo que no sólo se generen insumos para retroalimentar la gestión, sino que también se facilite el proceso de rendición de cuentas de los funcionarios al gobernante y de éste hacia la comunidad.

Según lo estipulan la guía "Orientaciones Metodológicas para la Formulación de Planes de Desarrollo Territoriales Municipales" del DNP, las herramientas para realizar el seguimiento y evaluación del Plan de Desarrollo Municipal de las entidades territoriales, requiere para su eficaz implementación la formulación y uso continuo de diferentes instrumentos de gestión, que son el fundamento para este seguimiento y evaluación del Plan de Desarrollo.

Los instrumentos son: el Marco Fiscal de Mediano Plazo, el Plan Indicativo, el Plan Operativo Anual de Inversiones, el Presupuesto, el Plan de Acción y el Programa Anual Mensualizado de Caja PAC; los cuales son complementarios, interdependientes, comparten información y se interrelacionan constantemente.

- El Marco Fiscal de Mediano Plazo: es el instrumento que sirve de referencia para que el Plan de Desarrollo sea viable financieramente, ya que de manera informativa presenta una proyección de los recursos disponibles en la entidad territorial, con perspectiva de 10 años, lo cual permite que, de manera más acertada, la Administración programe los pagos a sus acreedores, el servicio a la deuda y sus gastos de funcionamiento e inversión.

Plan de Desarrollo 2012 - 2015
"Ideas Nuevas Tiempos Mejores"

- El Plan Indicativo: precisa claramente, y de acuerdo con la estructura del Plan de Desarrollo, las metas con las cuales se compromete la Administración en una perspectiva de 4 años, así como la programación anualizada en cantidad y recursos necesarios para su financiación.
- El Plan Operativo Anual de Inversiones: es el vínculo más claro entre el Plan de Desarrollo y el sistema presupuestal, en la medida que es un instrumento de programación anual de los gastos de inversión del presupuesto en relación con los proyectos de inversión clasificados por sectores, programas y metas.
- Presupuesto Anual: se entiende como la estimación de ingresos y autorización máxima de gastos para una vigencia anual. En este sentido, contribuye a esclarecer el monto de recursos disponibles para la ejecución física de los programas, subprogramas y proyectos definidos en el Plan de Desarrollo.
- El Plan de Acción determina la programación de las actividades por dependencia de la Administración, según la estrategia diseñada por ellas para ejecutar el presupuesto asignado y garantizar el cumplimiento del POAI, y con él, el del Plan Indicativo y el Plan de Desarrollo.
- El PAC contribuye con la programación micro (mensual) de los montos máximos de gasto disponibles, según el flujo de ingresos, para la ejecución de las actividades establecidas por dependencia en el Plan de Acción con el ánimo de dar cumplimiento al Plan Indicativo.

3. INSTANCIAS QUE DEBEN REALIZAR SEGUIMIENTO Y EVALUACION

3.1 ALCALDE MUNICIPAL

Como mandatario municipal, es quien debe realizar la dirección del proceso de seguimiento y evaluación del plan, para tal efecto debe realizar como mínimo las siguientes acciones:

Plan de Desarrollo 2012 - 2015
"Ideas Nuevas Tiempos Mejores"

- Convocar y liderar los Consejos de Gobierno.
- Realiza junto con su equipo de gobierno, una rendición de cuentas anual tanto en la zona urbana como rural. Con la cual se de ponga en conocimiento directo de la comunidad los resultados anuales alcanzados, contribuyendo al logro de los objetivos y las metas propuestas en el PDM.

3.2 OFICINA DE PLANEACIÓN

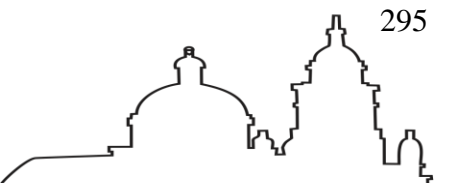
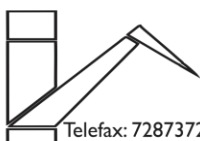
Esta oficina tiene la responsabilidad de coordinar este sistema de seguimiento y evaluación, mediante las siguientes acciones:

- Coordina la elaboración de los diferentes planes de acción en las dependencias de la administración, solicitando oportunamente la información y diseñando la metodología para la elaboración del Plan.
- Recopila y Presentar los informes de gestión de las dependencias, en donde se verifique avances en las políticas y programas Municipales y reportarlos oportunamente para consolidar el informe de seguimiento y evaluación al PDM o de Rendición de Cuentas.
- Analiza la tendencia y coherencia de la ejecución de actividades en el cumplimiento de metas físicas en relación a la ejecución presupuestal.
- Ofrece recomendaciones a los diferentes Secretarios, jefes de dependencias o Coordinadores de Programas sobre el direccionamiento a fortalecer los logros o tendientes a corregir los desfases.

3.3 JEFES DE LAS DIFERENTES DEPENDENCIAS

Tienen la responsabilidad técnica de hacer seguimiento a los diferentes programas y subprogramas, a través del control de los proyectos ejecutados en cada uno de los sectores. Deben realizar las siguientes acciones:

- Realizan el plan de acción anual de cada dependencia en coherencia



Plan de Desarrollo 2012 - 2015
"Ideas Nuevas Tiempos Mejores"

con las políticas, programas y metas del plan de desarrollo y metodología definida por la Secretaria de Planeación Municipal.

- Elaboración y socialización periódica en consejos de gobierno de informes de gestión por programa en donde se sintetice sus avances, limitaciones y correctivos adoptados.

3.4 CONSEO TERRITORIAL DE PLANEACION

- Realizar reuniones periódicas tal como lo define su Reglamento Interno de Trabajo, con el fin de hacer el seguimiento y la evaluación en el cumplimiento del Plan de Desarrollo, en cada uno de sus ejes, programas y subprogramas.
- Realizar las respectivas recomendaciones, cuando las evaluaciones implementadas generen resultados desfavorables para los objetivos de desarrollo del Municipio o cuando se deban corregir acciones.
- Ser garantes con la presencia y el aval de los procesos de rendición de cuentas elaborados por la Administración Municipal.

3.5 COMUNIDAD

La comunidad puede participar con mecanismos de participación ciudadana y control, con herramientas como la veeduría ciudadana y demás estrategias que permitan realizar la evaluación del desempeño en la Gestión Pública del Municipio.

4. INDICADORES DE EVALUACION DEL PLAN DE DESARROLLO

4.1 INDICADORES ESTRATÉGICOS (PRODUCTO)

Para la eficiente comprensión del plan se trabajara en esta parte unos indicadores estratégicos, que son los de producto, los cuales permiten establecer las acciones a realizar acorde a los programas manejados en el plan, estos indicadores tienen su relación directa con la línea base del municipio y las metas que se han proyectado cumplir con los cuatro años

Plan de Desarrollo 2012 - 2015
"Ideas Nuevas Tiempos Mejores"

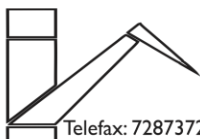
de vigencia de la presente administración.

Para un mejor análisis, comprensión y especialmente evaluación en esta parte se realizara un consolidado de algunos de los indicadores por programas y subprogramas, que son más representativos para medir el grado de avance del mismo. Se han denominado indicadores estratégicos, por que son aquellos que pueden medir con mayor eficacia el desempeño municipal en los diferentes programas y subprogramas.

Estos Indicadores Estratégicos son una herramienta que permite la toma de decisiones; los avances y resultados obtenidos servirán como parámetro para definir estrategias que mejoren la eficiencia, eficacia y efectividad de las acciones e iniciativas priorizadas.

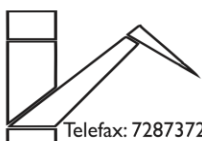
Cuadro No 50 Indicadores Estratégicos del Plan de Desarrollo

| EJES Y PROGRAMAS | LINEA BASE | META 2012 - 2015 |
|--|-------------------|--|
| EJE SOCIAL E INCLUSION | | |
| Programa Salud Para Todos | | |
| Cobertura de Aseguramiento - Continuidad | 100% | 100% |
| Tasa de mortalidad y mortalidad infantil | N.D | La Tasa de menores de 5 años que mueren se ajuste a 5X 1.000 nacidos |
| Programa: Salud Ambiental | | |
| Índice de Calidad de Agua para Consumo Humano IRCA | 56% | 0 – 35% |
| Programa: Educación Pertinente Y Con Calidad | | |
| Cobertura Escolar | 71% | 85% |
| Deserción escolar | 10% | 5% |
| Personas desescolarizadas | 483 | 200 |
| Transporte escolar continuidad | 100% | 100% |
| Alimentación escolar | 100% | 100% |



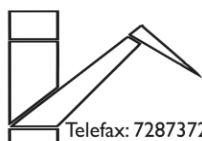
Plan de Desarrollo 2012 - 2015
"Ideas Nuevas Tiempos Mejores"

| EJES Y PROGRAMAS | LINEA BASE | META 2012 - 2015 |
|--|-------------------|--------------------------|
| Calidad educativa pruebas saber 11 | MEDIO - ALTO | ALTO |
| Programa: Ancuya Recreativo Y Competitivo | | |
| Deportistas en nivel competitivo | N.D | 20 |
| Escuelas de formación deportiva | 1 | 4 |
| Programa: Manifestaciones Culturales Y Dinámicas Sociales | | |
| Semilleros de talentos | N.D | 15 |
| Programa: Vivienda Digna Y Con Cobertura De Servicios Publicos | | |
| Vivienda de interes social | N.D | 100 |
| Programa: Infancia Y Adolescencia Clave Para El Desarrollo | | |
| TOTOYA Implementado | N.D | 100% |
| Hogares gestores | 1 | 5 |
| Programa: Adultos Mayores Trabajo No Para Ellos Sino Con Ellos | | |
| Cobertura programas sociales | 39,6% | 60% |
| Programa: La Pobreza Extrema Un Reto Para La Inclusion* | | |
| Poblacion En Red UNIDOS | 23% | 50% |
| Programa: Construyendo Juntos Un Futuro Sin Barreras | | |
| Atencion Poblacion Con Discapacidad | 25% | 50% |
| Programa: Equidad De Genero Para La Mujer Ancuyana | | |
| Mujeres Atendidas Con Programas Sociales | N.D | 60% |
| Programa: Asistencia Tecnica Y Social A Las Victimas Del Conflicto | | |
| Afiliación A Seguridad Social En Salud | 100% | 100% |
| Atencion en Programas Sociales | N.D | 100% |
| EJE DESARROLLO ECONOMICO E INGRESOS | | |
| Programa: Ingreso Productivo E Inclusion Social | | |
| Certificacion en BPA – BPAM - BPG | N.D | Certificados conseguidos |
| Reconversión Tecnologica en Trapiches | 0% | 50% |
| Incremento en rendimiento por Ha | N.D | 10% |
| Programa: Comunicaciones Y Tecnologias De La Informacion | | |
| Cobertura Internet Urbano | 2% | 20% |
| Emisora Comunitaria en Red Sindamanoy | No registro | Registro |
| Programa: Equipamiento Colectivo Y Servicios Basicos | | |
| Optimizacion y Mantenimiento | 10% | 60% |



Plan de Desarrollo 2012 - 2015
"Ideas Nuevas Tiempos Mejores"

| EJES Y PROGRAMAS | LINEA BASE | META 2012 - 2015 |
|---|-------------------|-------------------------|
| Programa: Desarrollo Económico Basado En La Infraestructura | | |
| Pavimentación Vias | 50% | 60% |
| Mantenimeinto Vias | N.D | 11.4 Km |
| Programa: La Planificación Del Territorio Base Para El Desarrollo Urbano | | |
| EOT Ajustado y Aprobado | En Actualización | Ajustado y Aprobado |
| Programa: Gestión Ambiental | | |
| Adquisición Ha para reforestación | N.D | 8 Ha |
| Declaratoria de Areas de Reserva | 0,0 | 1 |
| Reforestación Microcuencas Abastecedoras | N.D | 100% |
| Programa: Agua Potable Y Saneamiento Básico | | |
| Cobertura Acueducto Urbano | 98% | 100% |
| Cobertura Acueducto Rural | 80% | 100% |
| Cobertura Alcantarillado Urbano | 99% | 100% |
| Cobertura Alcantarillado Rural | 21% | 100% |
| Indice IRCA | 56% | 0 - 35% |
| Aguas Residuales Tratadas | 0% | 15% |
| Programa: Gestion Integral De Riesgos De Desastres | | |
| Amenzas Caracterizadas | N.D | 100% |
| PLEC | En actualización | Actualizado y Aprobado |
| EJE CULTURA Y ORGANIZACIONES COMUNITARIAS | | |
| Programa: Organizaciones Comunitarias Fundamento Del Control Político | | |
| Organizaciones Comunitarias Participan Del Control Político | N.D | 10 |
| Juntas de Acción Comunal Fortalecidas | 0,0 | 43 |
| EJE INSTITUCIONAL ORGANIZACIONAL | | |
| Programa: Eficiencia Administrativa y Fortalecimiento Financiero | | |
| Indicador de Desempeño Fiscal | 58.67 | 65.00 |
| Programa: Gestión Publica Local Para La Modernización Institucional Y Gobernabilidad | | |
| Sistemas De Información | N.D | Implementado |
| Informes De Rendición De Cuentas | 0,0 | 4 |



Plan de Desarrollo 2012 - 2015
"Ideas Nuevas Tiempos Mejores"

| EJES Y PROGRAMAS | LINEA BASE | META 2012 - 2015 |
|---|-------------------|-------------------------|
| Sistema De Gestión De Calidad NTCGP:1000 | No tiene Sistema | Sistema Implementado |
| Programa: Seguridad Y Convivencia | | |
| Muertes Violentas | 2 | 0 |
| Contravenciones Policivas | 23 | 0 |

*/ La Red UNIDOS, ha elaborado una matriz para evaluar el cumplimiento de la estrategia, la cual se hace con la aplicación de una encuesta que toma una muestra de la población, por tal razón los datos aquí consolidados son de manejo exclusivo de esta estrategia. La información que contiene son los 45 logros clasificados según los subprogramas dirigidos a las familias para que alcancen unos logros para superar la pobreza extrema. Así entonces la estrategia se dirige al número de familias o personas que se ha estimado para que con el apoyo de la alcaldía alcancen los logros a través de los recursos que se asigne según el plan de inversiones. Este trabajo lo maneja la coordinación del Municipio, quienes evalúan con base en esta matriz el cumplimiento en lo dispuesto en el Plan de Desarrollo Municipal 2012 - 2015

4.2 INDICADORES DE RESULTADO

La metodología utilizada en la formulación del componente estratégico, el cual se condolidada en del Plan Plurianual de inversiones permite definir con exactitud las diferentes programas y subprogramas con las metas e indicadores de resultado, así las cosas inmersos en el contenido del plan se encuentran los diferentes indicadores de resultado que sirven de base para la evaluación y medición del cumplimiento en la implementación del plan.

Estos indicadores de resultado, se encuentran definidos para cada una de las metas dentro del componente estratégico correspondiente a los programas y subprogramas, para realizar seguimiento a las metas del plan de desarrollo, medidas por los indicadores debe hacerse una revisión de esta parte en el plan de desarrollo.

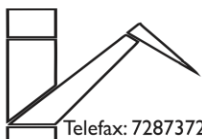


República de Colombia
Departamento de Nariño
Municipio de Ancuya
Nit. 800.099.055-2



Plan de Desarrollo 2012 - 2015
"Ideas Nuevas Tiempos Mejores"

ANEXOS



Telefax: 7287372 / municipioancuya@hotmail.com / Calle: 2 No. 3-59 B/. Libertad

301

