
	REPUBLICA DE COLOMBIA DEPARTAMENTO DE LA GUAJIRA ALCALDIA DE URIBIA NIT. 892.115.155-4 CAPITAL INDIGENA DE COLOMBIA		 <b>SECRETARIA DE PLANEACIÓN</b>
	CODIGO:300-06-06.05	VERSION: 2014	
	COMUNICACIONES OFICIALES	SECRETARIA DE PLANEACIÓN Y DESARROLLO SOCIAL	

# INFORME DE GESTION

Rendición de Cuentas 2013.





30/12/2013  
 SECRETARIA DE PLANEACIÓN  
 MUNICIPIO DE URIBIA

---

*Comprometidos Con Uribe*

Ayata>wajuchiirüajukuwa>ipaIchitki  
 Calle 12 N°8-61 - telefax :(095) 7177255  
[www.uribia-laguajira.gov.co](http://www.uribia-laguajira.gov.co) - [alcaldia@uribia-guajira.gov.co](mailto:alcaldia@uribia-guajira.gov.co)

	REPUBLICA DE COLOMBIA DEPARTAMENTO DE LA GUAJIRA ALCALDIA DE URIBIA NIT. 892.115.155-4 CAPITAL INDIGENA DE COLOMBIA		 <b>SECRETARIA DE PLANEACIÓN</b>
	CODIGO:300-06-06.05	VERSION: 2014	
	COMUNICACIONES OFICIALES	SECRETARIA DE PLANEACIÓN Y DESARROLLO SOCIAL	

## GABINETE MUNICIPAL



**ABEL JOSE GIACOMETO FUMINAYA**  
Alcalde Municipal

**NADIA MINDIOLA BONILLA**  
Gestora Social

**TERESA DE JESUS IGUARÁN FERNANDEZ**  
Secretaria de Planeación Municipal

<b>ARGENIDA ROSADO LARRADA</b>	<b>RUBEN ALMAZO MONROY</b>
Secretaria de Hacienda y Tesorería	Secretario de Gobierno y Asuntos Administrativos
<b>ZULEIMA MOSCOTE REDONDO</b>	<b>WILLIAN IGUARÁN IGUARAN</b>
Secretaria de Educación	Secretario de Desarrollo Productivo y Medio Ambiente
<b>VIRGEYIS MENDOZA CARRILLO</b>	<b>MACELIS PANA IGUARAN</b>
Secretaria de Salud	Jefe de Control Interno
<b>DENIS WADI CORREA</b>	<b>OLIDEY FREYLE MEZA</b>
Jefe de Contabilidad	Jefe de Presupuesto
<b>JUAN OROZCO</b>	<b>GEOVANI MEJIA</b>
Jefe de Recursos Físicos	Jefe de Talento Humano
<b>DAISIRIA PADILLA</b>	<b>CARLOS PALMAR</b>
Jefe de Cultura	Jefe de Deporte
<b>EISA RODRIGUEZ GOMEZ</b>	
Jefe de la Oficina Asesora Jurídica	

*Comprometidos Con Uribe*

	REPUBLICA DE COLOMBIA DEPARTAMENTO DE LA GUAJIRA ALCALDIA DE URIBIA NIT. 892.115.155-4 CAPITAL INDIGENA DE COLOMBIA		 <b>SECRETARIA DE PLANEACIÓN</b>
	CODIGO:300-06-06.05	VERSION: 2014	
	COMUNICACIONES OFICIALES	SECRETARIA DE PLANEACIÓN Y DESARROLLO SOCIAL	

**HONORABLE CONCEJO MUNICIPAL**



**LUZ ESTHER PALMAR GONZALEZ**

Presidente

<b>CAMILO PALMAR FAJARDO</b>		<b>ZONIA URDANETA</b>
Primer Vicepresidente		Segundo Vicepresidente
<b>CARLOS ANDRES GOMEZ QUINTANA</b>		
<b>JAIME MEJIA PEREZ</b>		
<b>JAIME BUITRAGO GARCIA</b>		
<b>YASLEIDI URDANETA</b>		
<b>ADOLFO BARROS FERNANDEZ</b>		
<b>EDWIN THERAN AMARIS</b>		
<b>DAIBER MEJIA PAZ</b>		
<b>LUIS JOSE BRITO GUTIERREZ</b>		
<b>NIDIA SABINO</b>		
<b>ELIANA ANDRIOLIS</b>		
<b>ANA MARINA MEDERO</b>		
<b>YASMIRA LINDAO PANA</b>		
<b>JAQUELIN MEZA FAJARDO</b>		
<b>FABIAN FABIO RODRIGUEZ</b>		
<b>REGINALDO ALFONSO JIMENO</b>		
Secretario General		

---

*Comprometidos Con Uribe*

	REPUBLICA DE COLOMBIA DEPARTAMENTO DE LA GUAJIRA ALCALDIA DE URIBIA NIT. 892.115.155-4 CAPITAL INDIGENA DE COLOMBIA		 <b>SECRETARIA DE PLANEACIÓN</b>
	CODIGO:300-06-06.05	VERSION: 2014	
	COMUNICACIONES OFICIALES	SECRETARIA DE PLANEACIÓN Y DESARROLLO SOCIAL	

## PRESENTACION

La Ley 152 de 1994, establece que la planeación es un proceso continuo y permanente en la búsqueda de la situación social, política, institucional, cultural y económica que deseamos alcanzar en un periodo determinado, la cual nos permite a demás de planear, ejecutar las acciones planteadas y hacerle seguimiento y evaluación al proceso de manera que nos permita permanentemente reorientar las políticas hacia la búsqueda de los objetivos trazados o deseados.

El Gobierno Colombiano en la búsqueda de unas administraciones publicas transparentes con procesos de gestión democráticos a establecido lineamientos para el ejercicio de rendición de cuentas algunos reglados en la Ley 489 de 1998, el Estatuto Anti-Corrupción (Ley 1474 de 2011), el Compes 3654 de 2010, como un ejercicio de retroalimentación donde las comunidades tienen el derecho y el deber de coayugar a la búsqueda del desarrollo integral de todos y todas



Con el propósito de fortalecer los procesos de desarrollo integral del Municipio de Uribe, en conjunto con mi equipo de colaboradores en cada uno de los sectores donde tenemos competencia para actuar, considerando que en este primer año del periodo de gobierno para el cual fui elegido, con la conciencia que ustedes uribienses lo hicieron valorando la propuesta presentada en nuestro programa de gobierno “Comprometidos con Uribe”, fue la base fundamental para la definición de los programas considerados en el Plan de Desarrollo “Comprometidos con Uribe” aprobado por el Concejo Municipal el pasado 5 de junio de 2012.

Con la satisfacción de que estamos trabajando en el mejoramiento de los procesos de gestión publica les presento en este informe de gestión de la vigencia 2013, el conjunto de acciones y actividades que nos permitieron en este segundo año de gobierno avanzar con el cumplimiento de metas y que son la consolidación de los objetivos que nos hemos trazados para estos cuatro años de gobierno, que son el resultado de la transparencia con la que estamos actuando y la democratización que le hemos impregnado a nuestro gobierno “COMPROMETIDOS CON URIBIA”

Para terminar dejo en sus manos este informe realizado con la mayor responsabilidad que nos caracteriza, para que lo conozcan en primera medida, lo analicen y en el

---

*Comprometidos Con Uribe*



	REPUBLICA DE COLOMBIA DEPARTAMENTO DE LA GUAJIRA ALCALDIA DE URIBIA NIT. 892.115.155-4 CAPITAL INDIGENA DE COLOMBIA		 <b>SECRETARIA DE PLANEACIÓN</b>
	CODIGO:300-06-06.05	VERSION: 2014	
	COMUNICACIONES OFICIALES	SECRETARIA DE PLANEACIÓN Y DESARROLLO SOCIAL	

normal proceso de rendición de cuentas como retroalimentación entre este gobierno y ustedes ciudadanos Uribienses nos sirva como base para seguir avanzando en el logro del Desarrollo social, político, institucional, cultural y económico de nuestro territorio

## TABLA DE CONTENIDO

1. PRIMERO LOS DERECHOS DE LA GENTE Y LA SUPERACION DE LA POBREZA
  - 1.1. AGROPECUARIO
    - 1.1.1. COMPONENTE PECUARIO
    - 1.1.2. COMPONENTE AGRICOLA
  - 1.2. AGUA POTABLE Y SANEAMIENTO BASICO
    - 1.2.2. SERVICIO DE ACUEDUCTO
    - 1.2.3. TRATAMIENTO Y ALMACENAMIENTO
    - 1.2.4. DISRTIBUCION
    - 1.2.5. RESORVORIOS
    - 1.2.6. SANEAMIENTO BASICO
  - 1.3. ATENCION GRUPOS VULNERABLES
    - 1.3.1. DISCAPACIDAD
    - 1.3.2. ADULTO MAYOR
    - 1.3.3. PROGRAMA MAS FAMILIAS EN ACCION
    - 1.3.4. ESTRTEGIA UNIDOS
    - 1.3.5. POBLACION VICTIMA
    - 1.3.6. DERECHOS HUMANOS
    - 1.3.7. FAMILIA Y NIÑOS
      - 1.3.7.1. TRABAJO DE PREVENCION PARA LA ERRADICAION PROGRESIVA DE LA MENDICIDAD INFANTIL VIA CABO DE LA VELA
      - 1.3.7.2. CAMPAÑA DE SENSIBILIZACION Y CONTROL A MENORES TRABAJADORES
      - 1.3.7.3. INDICADORES DE PROGRAMA DE PRIMERA INFANCIA, INFANCIA Y ADOLESCENCIA 2013
      - 1.3.7.4. VISITAS DOMICILIARIAS
  - 1.4. DESARROLLO COMUNITARIO
    - 1.4.1. ESTRATEGIA GOBIERNO DE CERCANIAS
    - 1.4.2. DESARROLLO FRONTERIZO
    - 1.4.3. FORTALECIMIENTO DE ORGANIZACIONES COMUNALES
  - 1.5. CULTURA
    - 1.5.1. ESCUELA DE FORMACION ARTISTCA Y CULTURAL
      - 1.5.1.2. PROCESO MUSICA DE VIENTO
    - 1.5.2. FESTIVAL DE LA CULTURA WAYUU
    - 1.5.3. URIBIA EN FESTIVALES DEPARTAMENTALES
    - 1.5.4. SEMANA POR LA PAZ
    - 1.5.5. CONCURSO DE CUENTOS Y DELETREO
  - 1.6. EDUCACION
    - 1.6.1. COMPROMETIDOS CON LA COBERTURA EDUCATIVA
      - 1.6.1.1. ALIMENTACION ESCOLAR
      - 1.6.1.2. TRANSPORTE ESCOLAR
        - 1.6.1.2.1. RUTAS DE TRANSPORTE ESCOLAR
      - 1.6.1.3. ASISTENCIA PSICOSOCIAL
      - 1.6.1.4. INFRAESTRUCTURA EDUCATIVA
    - 1.6.2. COMPROMETIDOS CON LA CALIDAD EDUCATIVA
      - 1.6.2.1. PRUEBA SABER 3°, 5° Y 9°
        - 1.6.2.1.1. COMPARACION PORCENTAJE SEGÚN NIVEL DE DESEMPEÑO
        - 1.6.2.1.2. DISTRIBUCION DE ESTABLECIMIENTOS EDUCATIVOS EN CATEGORIAS DE DESEMPEÑO
        - 1.6.2.1.3. RESULTADOS SABER 11° 2013
        - 1.6.2.1.4. COMPARATIVO RESULTADO SABER 2012 – 2013
        - 1.6.2.1.5. EVOLUCION HISTORICA PRUEBA SABER 11°
        - 1.6.2.1.6. ACOMPAÑAMIENTO EN ELABORACION DE LOS PLANES DE MEJORAMIENTO INSTITUCIONALES
        - 1.6.2.1.7. ACOMPAÑAMIENTO EN LA RESIGNIFICAION Y FORTALECIMIENTO DE LOS PROYECTOS EDUCATIVOS INSTITUCIONALES
        - 1.6.2.1.8. PLAN DE FORMACION DOCENTE Y DIRECTIVOS DOCENTES
        - 1.6.2.1.9. NUEVAS TECNOLOGIAS DE LA INFORMACION Y COMUNICACIONES

*Comprometidos Con Uribia*

	REPUBLICA DE COLOMBIA DEPARTAMENTO DE LA GUAJIRA ALCALDIA DE URIBIA NIT. 892.115.155-4 CAPITAL INDIGENA DE COLOMBIA		 <b>SECRETARIA DE PLANEACIÓN</b>
	CODIGO:300-06-06.05	VERSION: 2014	
	COMUNICACIONES OFICIALES	SECRETARIA DE PLANEACIÓN Y DESARROLLO SOCIAL	

**1.6.3. COMPROMETIDOS CON LA EFICIENCIA**

**1.7. DEPORTE**

**1.7.1. COPA CLARO**

**1.7.2. ESCUELAS DE FORMACION DEPORTIVA**

**1.7.3. FORMACION Y FUNDAMENTACION EN LAS DIFERENTES DISCIPLINAS DEPORTIVAS**

**1.7.4. JUEGOS PLAYA**

**1.7.5. PROGRAMA CONVIVENCIA Y PAZ**

**1.8. MEDIO AMBIENTE**

**1.8.1. FORTALECIMIENTO DEL COMPONENTE ECOLÓGICO EN INSTITUCIONES EDUCATIVAS**

**1.9. PREVENCIÓN Y DESASTRES**

**1.9.1. ACOMPAÑAMIENTO AL PLAN DE DESCONTAMINACION DE LA ZONA COSTERA DE BAHIA PORTETE**

**1.9.2. ATENCION HUMANITARIA A DAMNIFICADOS POR TORMENTA ELECTRICA**

**1.10. SALUD**

**1.10.1. SITUACION PRIMERA INFANCIA EN EL MUNICIPIO**

**1.10.2. PROGRAMA PROMOCION SOCIAL**

**1.10.3. PROGRAMA SALUD SEXUAL Y REPRODUCTIVA**

**2. INFRAESTRUCTURA PARA LA INTEGRACION Y EL DESARROLLO MUNICIPAL**

**2.1. EQUIPAMIENTO MUNICIPAL**

**2.2. SERVICIOS PÚBLICOS**

**2.2.1. ELECTRIFICACION.**

**2.1. TRANSPORTE**

**3. MODERNIZACION Y PRODUCTIVIDAD COMPETITIVA**

**3.1 PROMOCIÓN DEL DESARROLLO**

**3.1.1 FORTALECIMIENTO ARTESANAL**

**3.1.1.1 DESARROLLO ORGANIZACIONAL**

**3.1.2 FORTALECIMIENTO TURISTICO**

**3.1.2.1 DESARROLLO ORGANIZACIONAL**

**3.1.3 COMPONENTE PESQUERO**

**3.1.3.1 DESARROLLO PESQUERO**

**3.1.3.2 ARTICULACIÓN INSTITUCIONAL**

**3.2 FORTALECIMIENTO INSTITUCIONAL**

**3.2.1 DESEMPEÑO INTEGRAL**

**3.2.1 POSICIONAMIENTO DEPARTAMENTAL Y NACIONAL**

**3.2.2 EFICACIA**

**3.2.3. DESEMPEÑO FISCAL**

**3.2.4 SEGUIMIENTO Y EVALUACION DEL PDM 2012**

**3.2.4.1. COMPOSICIÓN DEL PLAN DE DESARROLLO**

**3.2.4.2. CUMPLIMIENTO DEL PLAN DE DESARROLLO VIGENCIA 2012.**

**3.2.4.3. CUMPLIMIENTO POR EJE ESTRATÉGICO**

**3.2.4.4. CUMPLIMIENTO POR SECTORES**

**3.2.4.5. CUMPLIMIENTO POR PROGRAMAS EJE ESTRATÉGICO NO 1.**

**3.2.4.6. CUMPLIMIENTO POR PROGRAMA EJE ESTRATÉGICO NO 2.**

**3.2.4.7. CUMPLIMIENTO POR PROGRAMA EJE ESTRATÉGICO NO 3**

**3.2.4.8. CONCLUSIONES**



**3.2.4.9. CUMPLIMIENTO TOTAL 2012**

*Comprometidos Con Uribia*

Ayata>wajuchiirüajukuwa>ipaIchitki

Calle 12 N°8-61 - telefax :(095) 7177255

[www.uribia-laguajira.gov.co](http://www.uribia-laguajira.gov.co) - [alcaldia@uribia-guajira.gov.co](mailto:alcaldia@uribia-guajira.gov.co)

	REPUBLICA DE COLOMBIA DEPARTAMENTO DE LA GUAJIRA ALCALDIA DE URIBIA NIT. 892.115.155-4 CAPITAL INDIGENA DE COLOMBIA		 <b>SECRETARIA DE PLANEACIÓN</b>
	CODIGO:300-06-06.05	VERSION: 2014	
	COMUNICACIONES OFICIALES	SECRETARIA DE PLANEACIÓN Y DESARROLLO SOCIAL	

## VISION

En el año 2019, Uribia habrá ejecutado una estrategia integral de desarrollo que reconozca la diversidad local, especialmente el Plan de vida del pueblo Wayúu con el compromiso y la participación de la ciudadanía, superando la pobreza y elevando los indicadores de Desarrollo Humano y garantizando los Derechos de la Primera Infancia, la Infancia y la Adolescencia. El Municipio convendrá un modelo de desarrollo económico propio, promoviendo los recursos ofertados por el litoral, la oferta minero-energética y la zona de Régimen Aduanero Especial RAE, propiciando sinergias con entidades públicas y del sector privado, y se articulará con el resto del departamento y de la región, proyectándose sobre el gran Caribe. Además de posicionar el Municipio de Uribia, como líder de la oferta turística del departamento, Uribia estará habitada por comunidades productivas y participativas y por ciudadanos beneficiados por la atención social del Estado con las capacidades y las oportunidades que le permitan potenciar su desarrollo.

## MISION



Actuar desde el gobierno municipal para intervenir eficazmente en la construcción de un Municipio autentico en tradiciones y valores, sostenible en su desarrollo y moderno en su desempeño; Integrar y transformar los recursos disponibles en posibilidades de bienestar para la población, mediante la ejecución de políticas, planes, programas y proyectos que impacten positivamente en la prestación del servicio y en la vida diaria de los habitantes de Uribia.

---

*Comprometidos Con Uribia*

Ayata>wajuchiirüajukuwa>ipaIchitki  
 Calle 12 N°8-61 - telefax :(095) 7177255  
[www.urbia-laguajira.gov.co](http://www.urbia-laguajira.gov.co) - [alcaldia@urbia-guajira.gov.co](mailto:alcaldia@urbia-guajira.gov.co)



	REPUBLICA DE COLOMBIA DEPARTAMENTO DE LA GUAJIRA ALCALDIA DE URIBIA NIT. 892.115.155-4 CAPITAL INDIGENA DE COLOMBIA		 <b>SECRETARIA DE PLANEACIÓN</b>
	CODIGO:300-06-06.05	VERSION: 2014	
	COMUNICACIONES OFICIALES	SECRETARIA DE PLANEACIÓN Y DESARROLLO SOCIAL	

## GESTIÓN EN EL CUMPLIMIENTO DEL PLAN DE DESARROLLO COMPROMETIDOS CON URIBIA 2013

### 1. PRIMERO LOS DERECHOS DE LA GENTE Y LA SUPERACION DE LA POBREZA.

Representa un eje programático dentro Plan de Desarrollo Municipal “Comprometidos con Uribia”, que propende Garantizar oportunidades Básicas Municipales para potenciar el desarrollo humano.

En este sentido la actual administración local encabezada por el Dr. **ABEL JOSE GIACOMETTO FOMINAYA**, ha venido apoyando la implementación del programas y estrategias que promueven capital humano, facilitan herramientas para superar pobreza, propician espacios de dialogo ciudadano y control social, fortalecimiento comunitario, articulación interinstitucional y en definitiva brindan una verdadera oportunidad de desarrollo a las familias Uribieras.

#### 1.1 AGROPECUARIO

##### 1.1.1 COMPONENTE PECUARIO.

PROGRAMA: MEJORAMIENTO DE GRANJAS OVINO CAPRINAS

Las acciones más destacadas, desarrolladas en el año 2013, relacionado con la ejecución del plan desarrollo comprometidos con Uribíá, alrededor de la línea de trabajo de SEDEPROMA, en relación a la sanidad animal, son las siguientes:



#### Asistencia Técnica Pecuaria

Durante el año 2013 en el municipio de Uribia se atendieron 12.395 caprinos, 10.259 ovinos y 4.526 Bovinos para un total de 26.850 animales. Durante las visitas realizadas en los diferentes corregimientos del municipio se asistieron las unidades productivas ovino-caprinas en el tratamiento de heridas, enfermedades, bajo peso de los animales y deshidratación. En el siguiente cuadro se relacionan las comunidades del corregimiento que fueron atendidas y el numero de ovinos y caprinos asistidos.

---



*Comprometidos Con Uribia*



	REPUBLICA DE COLOMBIA DEPARTAMENTO DE LA GUAJIRA ALCALDIA DE URIBIA NIT. 892.115.155-4 CAPITAL INDIGENA DE COLOMBIA		 <b>SECRETARIA DE PLANEACIÓN</b>
	CODIGO:300-06-06.05	VERSION: 2014	
	COMUNICACIONES OFICIALES	SECRETARIA DE PLANEACIÓN Y DESARROLLO SOCIAL	

COMUNIDAD	OVINOS ATENDIDOS	CAPRINOS ATENDIDOS	BOVINOS ATENDIDOS
<b>Cabecera Municipal</b>	2054	1956	1454
<b>Puerto Estrella</b>	895	926	254
<b>Jonjocito</b>	1665	2036	334
<b>Nazareth</b>	456	865	254
<b>Siapana</b>	1020	836	280
<b>Flor del Paraíso</b>	543	634	234
<b>Cabo de la Vela</b>	354	758	
<b>Carrizal</b>	245	458	
<b>Cardón</b>	346	423	
<b>Irraipa</b>	286	357	
<b>Winpeshi</b>	767	987	365
<b>Taparajuin</b>	534	638	553
<b>Puerto Lopez</b>	324	335	334
<b>Tawaira</b>	413	628	265
<b>Porshina</b>	357	558	189
<b>TOTAL</b>	10259	12395	4516

*Comprometidos Con Uribe*

	REPUBLICA DE COLOMBIA DEPARTAMENTO DE LA GUAJIRA ALCALDIA DE URIBIA NIT. 892.115.155-4 CAPITAL INDIGENA DE COLOMBIA		 <b>SECRETARIA DE PLANEACIÓN</b>
	CODIGO:300-06-06.05	VERSION: 2014	
	COMUNICACIONES OFICIALES	SECRETARIA DE PLANEACIÓN Y DESARROLLO SOCIAL	



Vacunación de Fiebre Aftosa y Brucelosis Bovina



En relación con la prevención de la fiebre aftosa y brucelosis bovina, enfermedad que se presenta en los animales bovinos (vacas), se desarrollo la campaña de vacunación de aftosa en la zona de la Alta Guajira, La Frontera y la cabecera municipal con el apoyo de la federación de ganaderos, FEDEGAN. Esta campaña de vacunación tuvo

*Comprometidos Con Uribe*

Ayata>wajuchiirüajukuwa>ipaIchitki  
 Calle 12 N°8-61 - telefax :(095) 7177255  
[www.uribia-laguajira.gov.co](http://www.uribia-laguajira.gov.co) - [alcaldia@uribia-guajira.gov.co](mailto:alcaldia@uribia-guajira.gov.co)

	REPUBLICA DE COLOMBIA DEPARTAMENTO DE LA GUAJIRA ALCALDIA DE URIBIA NIT. 892.115.155-4 CAPITAL INDIGENA DE COLOMBIA		 <b>SECRETARIA DE PLANEACIÓN</b>
	CODIGO:300-06-06.05	VERSION: 2014	
	COMUNICACIONES OFICIALES	SECRETARIA DE PLANEACIÓN Y DESARROLLO SOCIAL	

una duración de 90 días, divididas en dos ciclos de 45 días en los meses de Mayo-Junio y Noviembre-Diciembre, en ella la secretaria apoyo con el personal para desarrollar las labores en campo.

En esta campaña de vacunación se abarcaron 365 comunidades indígenas entre las que se destacan las siguientes: Corpontain, Juyaparaen, los olivos, Kasutarain, Ishapa, Zapatamana, Wuituichon, Anain, Amareali, Apattu, Kuraika, Yawo, Ishiruwou, Kasutotchon, Malaki, Jotomana 1, Sarritpien, Waitaki, Triachon, Kachurapa, Kutimpa, Jawapia, Botonchon, Kasischon, Juyasirain, Dividivi, Amuchein, Katsaliamana, Urraichirujunain, Puloi, Rafael de la Calle, Shoshinchon, Caseria, Talaura, Parillein, Wuirmana, Totopana, Botonamana, Ourochein, Kalaishira, Rosamana, Aipisemana, Utaitu, Manatial de Vida, Warakary, Jarujapien, Mannachon, Sarralapa, Warrutamana, Warpana, Kayusimana, Wayamutchon, Ichipa, Flor de Siapana, Ishisumana, Jaiwou, Japuralou, Jirruwou, Karalamuna, Samutpana, Urraichipa, entre otras. Estas comunidades están asentadas entre los corregimiento de las comunidades indígenas de ubicada en la cabecera municipal y en los corregimientos de Winpeshi, Jojoncito, Flor del Paraiso, Puerto Lopez, Siapana, Puerto Estrella, Taguaira y Nazareth. Se realizaron una totalidad de 10554 vacunaciones.



Jornada aftosa.



*Comprometidos Con Uribe*

Ayata>wajuchiirüajukuwa>ipaIchitki

Calle 12 N°8-61 - telefax :(095) 7177255

[www.uribia-laguajira.gov.co](http://www.uribia-laguajira.gov.co) - [alcaldia@uribia-guajira.gov.co](mailto:alcaldia@uribia-guajira.gov.co)



	REPUBLICA DE COLOMBIA DEPARTAMENTO DE LA GUAJIRA ALCALDIA DE URIBIA NIT. 892.115.155-4 CAPITAL INDIGENA DE COLOMBIA		 <b>SECRETARIA DE PLANEACIÓN</b>
	CODIGO:300-06-06.05	VERSION: 2014	
	COMUNICACIONES OFICIALES	SECRETARIA DE PLANEACIÓN Y DESARROLLO SOCIAL	

## Vacunación de Encefalitis Equina Venezolana

El Instituto Colombiano Agropecuario (ICA), con el objeto de prevenir la presencia de Encefalitis Equina Venezolana en el territorio nacional en asocio con la entidad territorial realizo jornadas de vacunación en los corregimientos con presencia de ganado Asnal y Caballar, que permite la prevención frente a esta patología. Estas jornada y campañas de vacunación de desarrollaron principalmente en las comunidades aledañas a la cabecera municipal y en los corregimientos de Wimpeshi, con el objeto de prevenir algún brote de enfermedad que pueda afectar la población ovino, caprina, bobina y equina existente en las comunidades indígenas del municipio de Uribí.



Durante la vigencia 2013 de aproximadamente se logro vacunar 457 animales, entre las especies asnales y caballares en 69 predios. De igual manera se implementaron sistemas de vigilancia de la zona fronteriza referente al tema de enfermedades de origen animal por darse el intercambio económico entre las comunidades indígenas asentadas en los dos territorios vecinos, lo cual aumenta el riesgo de la proliferación de alguna patología.



Jornada De Encefalitis

*Comprometidos Con Uribí*

Ayata>wajuchiirüajukuwa>ipaIchitki  
 Calle 12 N°8-61 - telefax :(095) 7177255  
[www.uribia-laguajira.gov.co](http://www.uribia-laguajira.gov.co) - [alcaldia@uribia-guajira.gov.co](mailto:alcaldia@uribia-guajira.gov.co)

	REPUBLICA DE COLOMBIA DEPARTAMENTO DE LA GUAJIRA ALCALDIA DE URIBIA NIT. 892.115.155-4 CAPITAL INDIGENA DE COLOMBIA		 <b>SECRETARIA DE PLANEACIÓN</b>
	CODIGO:300-06-06.05	VERSION: 2014	
	COMUNICACIONES OFICIALES	SECRETARIA DE PLANEACIÓN Y DESARROLLO SOCIAL	

## 1.1.2 COMPONENTE AGRICOLA

### Asistencia Técnica Agrícola

La administración municipal en busca de mejorar el sistema de producción agrícola, donde se pueda generar un óptimo rendimiento de los cultivos, ha desarrollado una estrategia para la transferencia de conocimientos con las comunidades indígenas que desarrollan estas labores, para que puedan implementar técnicas que permitan optimizar la producción de pancojer en la huertas comunitarias, buscando la seguridad alimentaria de las comunidades.


Una de estas estrategias es precisamente la ejecución de un convenio firmado con el ministerio de Agricultura, lo cual permitió que se atendiera una totalidad de 223 productores, concentrados en comunidades aledañas al casco urbano del municipio y asentados en los corregimientos de Wimpeshi, Jojoncito y Cabo de la Vela, a los cuales se le han impartido conocimiento de la importancia de dar un manejo adecuado a la actividad agrícola que genere una mayor producción, donde se pueda generar una mayor rentabilidad e ingresos al productor.



Fotografía: Actividad agrícola con las comunidades.

*Comprometidos Con Uribe*

Ayata>wajuchiirüajukuwa>ipaIchitki  
 Calle 12 N°8-61 - telefax :(095) 7177255  
[www.uribia-laguajira.gov.co](http://www.uribia-laguajira.gov.co) - [alcaldia@uribia-guajira.gov.co](mailto:alcaldia@uribia-guajira.gov.co)

	REPUBLICA DE COLOMBIA DEPARTAMENTO DE LA GUAJIRA ALCALDIA DE URIBIA NIT. 892.115.155-4 CAPITAL INDIGENA DE COLOMBIA		 <b>SECRETARIA DE PLANEACIÓN</b>
	CODIGO:300-06-06.05	VERSION: 2014	
	COMUNICACIONES OFICIALES	SECRETARIA DE PLANEACIÓN Y DESARROLLO SOCIAL	

## RELACION CONTRATOS - METAS



Eje	Programa	Proyecto	Meta	Indicador	Logros 2013	Presupuesto Ejecutado
PRIMERO LOS DERECHOS DE LA GENTE Y LA SUPERACION DE LA POBREZA	PROGRAMA PROTECCION Y CONSERVACION AMBIENTAL	IMPLEMENTACIÓN DE PRÁCTICAS AMBIENTALES EN LA COMUNIDADES INDÍGENAS MEDIANTE EL USO DE SISTEMAS RENOVABLES EN EL MUNICIPIO DE URIBIA	Realizar una jornada de socialización de uso de energías renovables	Jornada de socialización de uso de energías renovables	1	60.000.000
PRIMERO LOS DERECHOS DE LA GENTE Y LA SUPERACION DE LA POBREZA	PROGRAMA PROTECCION Y CONSERVACION AMBIENTAL	IMPLEMENTACIÓN DE ESTRATEGIAS NORMADAS PARA LA REDUCCIÓN DEL CAMBIO CLIMÁTICO EN EL MUNICIPIO DE URIBIA QUE INCIDA EN LA DISMINUCIÓN DE LAS PRACTICAS ANTROPICAS GENERADORAS DE LA CONTAMINACIÓN	Adoptar un política pública para la reducción del impacto del cambio climático en la población y su entorno	Política pública para la reducción del impacto del cambio climático en la población y su entorno adoptada	1	10.000.000
PRIMERO LOS DERECHOS DE LA GENTE Y LA SUPERACION DE LA POBREZA	PROGRAMA PROTECCION Y CONSERVACION AMBIENTAL	CONSTRUCCIÓN DEL PLAN DE MANEJO Y PROTECCIÓN DE LAS FUENTES HÍDRICAS DE IMPORTANCIA EN EL MUNICIPIO DE URIBIA	Construcción del plan de manejo y protección de fuentes hídricas	Plan de manejo y protección de fuentes hídricas	1	100.000.000
PRIMERO LOS DERECHOS DE LA GENTE Y LA SUPERACION DE LA POBREZA	PROGRAMA PROTECCION Y CONSERVACION AMBIENTAL	FORMULAR UN PLAN DE PROTECCIÓN Y PRESERVACIÓN DE LOS RECURSOS AMBIENTALES DE IMPORTANCIA EN EL MUNICIPIO DE URIBIA	Formulación de una estrategia de protección del medio ambiente	Estrategia o medida de protección del medio ambiente formulada	1	20.000.000
PRIMERO LOS DERECHOS DE LA GENTE Y LA SUPERACION DE LA POBREZA	PROGRAMA PROTECCION Y CONSERVACION AMBIENTAL	IMPLEMENTAR MODELOS DE MANEJOS SOSTENIBLES EN LOS ECOSISTEMAS DE IMPORTANCIA FAUNÍSTICAS Y FLORÍSTICAS EN LA ZONA COSTERA DEL MUNICIPIO DE URIBIA	Lograr que el 40% de las playas y ecosistemas marinos del municipio implementen modelos de manejo sostenible	Porcentaje de playas y ecosistemas marinos que implementan modelos de manejo sostenibles	10	100.000.000
PRIMERO LOS DERECHOS DE LA GENTE Y LA SUPERACION DE LA POBREZA	PROGRAMA PROTECCION Y CONSERVACION AMBIENTAL	DESARROLLAR CAMPANAS DE PROTECCIÓN, PRESERVACIÓN Y CUIDADO DE LOS ECOSISTEMAS MANGLARICOS DE LA BAHÍA DE PORTETE	Proteger 3 sistemas manglaricos	Numero de sistemas manglaricos protegidos	1	90.000.000
PRIMERO LOS DERECHOS DE LA GENTE Y LA SUPERACION DE LA POBREZA	PROGRAMA PROTECCION Y CONSERVACION AMBIENTAL	REALIZACIÓN DE CAMPANAS DE ARBORIZACIÓN EN LAS ZONAS RURAL DEL MUNICIPIO DE URIBIA QUE PERMITA AUMENTAR LA PROTECCIÓN DEL RECURSO VEGETAL	Reforestar 40 hectáreas de bosque del municipio	Numero de hectáreas de bosque reforestadas	15	20.000.000
PRIMERO LOS DERECHOS DE LA GENTE Y LA SUPERACION DE LA POBREZA	PROGRAMA PROTECCION Y CONSERVACION AMBIENTAL	REALIZACIÓN DE CAMPANAS DE ARBORIZACIÓN EN LAS ZONAS URBANA DEL MUNICIPIO DE URIBIA QUE PERMITA AUMENTAR EL RECURSO VEGETAL	Arborizar el 25% del área urbana	Porcentaje de área urbana arborizada	10	20.000.000
PRIMERO LOS DERECHOS DE LA GENTE Y LA SUPERACION DE LA POBREZA	PROGRAMA MEJORAMIENTO DE LAS GRANJAS OVINO CAPRINAS	REALIZAR JORNADAS DE SANIDAD Y PREVENCIÓN DE LAS ENFERMEDADES DE	BENEFICIAR EL 100% DE LA POBLACIÓN OVINO CAPRINA CON JORNADAS DE SANIDAD ANIMAL	PORCENTAJE DE POBLACIÓN ANIMAL BENEFICIADA	80	456.316.552

*Comprometidos Con Uribia*

Ayata>wajuchiiriujukuwa>ipaIchitki

Calle 12 N°8-61 - telefax :(095) 7177255

[www.uribia-laguajira.gov.co](http://www.uribia-laguajira.gov.co) - [alcaldia@uribia-guajira.gov.co](mailto:alcaldia@uribia-guajira.gov.co)

	REPUBLICA DE COLOMBIA DEPARTAMENTO DE LA GUAJIRA ALCALDIA DE URIBIA NIT. 892.115.155-4 CAPITAL INDIGENA DE COLOMBIA		 <b>SECRETARIA DE PLANEACIÓN</b>
	CODIGO:300-06-06.05	VERSION: 2014	
	COMUNICACIONES OFICIALES	SECRETARIA DE PLANEACIÓN Y DESARROLLO SOCIAL	

		ORIGEN ANIMAL EN EL HATO OVINO- CAPRINO DE LOS INDIGENAS WAYUU EN EL MUNICIPIO DE URIBIA				
PRIMERO LOS DERECHOS DE LA GENTE Y LA SUPERACION DE LA POBREZA	PROGRAMA MEJORAMIENTO DE LAS GRANJAS OVINO CAPRINAS	DESARROLLO DE UN PILOTO DE TRANSFERENCIA DE TECNOLOGIA PARA EL MEJORAMIENTO DE LA RAZA OVINO CAPRINO	DESARROLLAR UN PROYECTO DE MEJORAMIENTO DE LA RAZA CAPRINA	PROYECTO DE MEJORAMIENTO DE LA RAZA CAPRINA DESARROLLADO	1	40.000.000
PRIMERO LOS DERECHOS DE LA GENTE Y LA SUPERACION DE LA POBREZA	PROGRAMA MEJORAMIENTO DE LAS GRANJAS OVINO CAPRINAS	IMPULSAR LA PARTICIPACION DE LOS PRODUCTORES DEL MUNICIPIO DE URIBIA EN LOS MERCADOS LOCALES Y REGIONALES	DESARROLLAR ANUALMENTE UN PROYECTO PARTICIPATIVO DE MERCADOS CAMPESINOS GUAJIROS	PROYECTO PARTICIPATIVO DE MERCADOS DESARROLLADOS ANUALMENTE	1	30.000.000
PRIMERO LOS DERECHOS DE LA GENTE Y LA SUPERACION DE LA POBREZA	PROGRAMA FORTALECIMIENTO DEL SECTOR PESQUERO	DESARROLLAR LAS CAPACIDADES ORGANIZATIVAS Y COMERCIALES DE LOS PESCADORES COSTEROS EN EL MUNICIPIO DE URIBIA	CAPACITAR A 120 PESCADORES	NUMERO DE PESCADORES CAPACITADOS	50	15.000.000
PRIMERO LOS DERECHOS DE LA GENTE Y LA SUPERACION DE LA POBREZA	PROGRAMA FORTALECIMIENTO DEL SECTOR PESQUERO	FOMENTAR LA ORGANIZACION Y EJECUCION DE INICIATIVAS PARA LA PRACTICAS DE PESCA TECNIFICADA Y ACORDE CON EL CUIDADO DEL MEDIO AMBIENTE EN EL MUNICIPIO DE URIBIA	DESARROLLAR 4 PROYECTOS DE PESCA ARTESANAL	NUMERO DE PROYECTO DE PESCA ARTESANAL DESARROLLADO	2	25.000.000
PRIMERO LOS DERECHOS DE LA GENTE Y LA SUPERACION DE LA POBREZA	PROGRAMA FORTALECIMIENTO DEL SECTOR PESQUERO	APOYO DE A LA PESCA ARTESANAL MEDIANTE LA CAPACITACION Y LA DISPOSICION DE HERRAMIENTAS QUE PERMITA FORTALECER LA ACTIVIDAD PESQUERA EN MUNICIPIO DE URIBIA	SUMINISTRO EN COMODATO DE 100 EMBARCACIONES PARA EL FORTALECIMIENTO DE LA PESCA ARTESANAL	NÚMERO DE EMBARCACIONES ENTREGADAS EN COMODATO	20	-

## 1.2 AGUA POTABLE Y SANEAMIENTO BASICO:

Las inversiones en el sector de Agua Potable y Saneamiento Básico, se pueden clasificar en la siguiente forma:

### ESTUDIOS DE PREINVERSION.

Los estudios de pre inversión realizados han sido dirigidos a la obtención de diagnósticos y de apoyo a los procesos de planeación del sector, perfeccionando de esta forma el proceso de toma de decisiones y aportando la información necesaria para elaborar diseños y realizar inversiones, para la vigencia 2013 se proyecto una inversión de \$ 130.000.000 millones de pesos para ESTUDIOS DE EXPLORACION DE AGUAS SUBTERRANEAS PARA EL MUNICIPIO DE URIBIA, el cual se encuentra en etapa precontractual.



### 1.2.2. SERVICIO DE ACUEDUCTO

El principal esfuerzo del sector lo constituye la búsqueda de fuentes, tarea difícil, considerando las condiciones del suelo y del subsuelo del territorio

*Comprometidos Con Uribe*

Ayata>wajuchiirüajukuwa>ipaIchitki  
 Calle 12 N°8-61 - telefax :(095) 7177255  
[www.uribia-laguajira.gov.co](http://www.uribia-laguajira.gov.co) - [alcaldia@uribia-guajira.gov.co](mailto:alcaldia@uribia-guajira.gov.co)



	REPUBLICA DE COLOMBIA DEPARTAMENTO DE LA GUAJIRA ALCALDIA DE URIBIA NIT. 892.115.155-4 CAPITAL INDIGENA DE COLOMBIA		 <b>SECRETARIA DE PLANEACIÓN</b>
	CODIGO:300-06-06.05	VERSION: 2014	
	COMUNICACIONES OFICIALES	SECRETARIA DE PLANEACIÓN Y DESARROLLO SOCIAL	

municipal, por tal razón el abastecimiento constituye el primer componente de proyectos para la soluciones del sector, ello sugiere aprovechar todas las posibles fuentes de provisión de agua, entre las que sobresalen la explotación de acuíferos, la perforación de pozos, la instalación de molinos y el aprovechamiento de aguas lluvias mediante la construcción de reservorios, el suministro y distribución de agua por vía de carro tanque tipo cisterna, lo cual genero una inversión por un valor de: Nueve mil setecientos ochenta y cinco millones ochenta y cinco mil quinientos veinticuatro pesos (\$ 9.785.085.524).



**Fotografía. RESERVORIO**

Compactación del talud en forma Perimetral por capas y estado final del reservorio, apto para llenado.

No obstante la Administración Municipal, continua con el esfuerzo de localizar nuevas fuentes, optimizar los sistemas de abastecimiento, además se adelantan procesos sustitutivos con agua de mar y se han explorado depósitos a mayor profundidad. Se estudian soluciones para atender las condiciones de extrema sequia y explorar nuevos pozos.



### **1.2.3 TRATAMIENTO Y ALMACENAMIENTO**

Las características de la oferta de agua a nivel local señalan que se encuentra agua de alta dureza, con presencia de numerosas sales minerales disueltas, no apta para el consumo humano. Por ello la necesidad de realizar tratamientos de desalinización y potabilización. La Administración ha continuado En su esfuerzo de operar y dotar a los principales asentamientos

---

*Comprometidos Con Uribe*

Ayata>wajuchiirüajukuwa>ipaIchitki  
 Calle 12 N°8-61 - telefax :(095) 7177255  
[www.uribia-laguajira.gov.co](http://www.uribia-laguajira.gov.co) - [alcaldia@uribia-guajira.gov.co](mailto:alcaldia@uribia-guajira.gov.co)

	REPUBLICA DE COLOMBIA DEPARTAMENTO DE LA GUAJIRA ALCALDIA DE URIBIA NIT. 892.115.155-4 CAPITAL INDIGENA DE COLOMBIA		 <b>SECRETARIA DE PLANEACIÓN</b>
	CODIGO:300-06-06.05	VERSION: 2014	
	COMUNICACIONES OFICIALES	SECRETARIA DE PLANEACIÓN Y DESARROLLO SOCIAL	

de plantas desalinizadoras-potabilizadoras, integradas a los acueductos y micro acueductos, mejorando de esta forma la calidad de agua, esperando suministrar agua potable a los habitantes de Uribe. La tecnología usada por las plantas es de osmosis inversa recurriendo a membranas que permiten realizar simultáneamente los procesos de desalinización y potabilización. El uso de una tecnología moderna, que demanda costosos aditivos (anti incrustante - Permatrea ), así como de un alto consumo de energía eléctrica, elevan considerablemente el costo de tratamiento de un metro cubico de agua, situación poco conocida y comprendida por varios actores oficiales quienes exigen la incorporación de tarifas y la recuperación de costos, la comunidad de otro lado demanda mayores niveles de eficiencia en el suministro de agua.





Fotografías: Construcción de nuevas alternativas (pozos Artesianos) para el mejoramiento y mantenimiento del servicio agua potable para las comunidades de la zona rural del municipio de Uribe.

---

*Comprometidos Con Uribe*

Ayata>wajuchiirüajukuwa>ipaIchitki  
 Calle 12 N°8-61 - telefax :(095) 7177255  
[www.uribia-laguajira.gov.co](http://www.uribia-laguajira.gov.co) - [alcaldia@uribia-guajira.gov.co](mailto:alcaldia@uribia-guajira.gov.co)

	REPUBLICA DE COLOMBIA DEPARTAMENTO DE LA GUAJIRA ALCALDIA DE URIBIA NIT. 892.115.155-4 CAPITAL INDIGENA DE COLOMBIA		 <b>SECRETARIA DE PLANEACIÓN</b>
	CODIGO:300-06-06.05	VERSION: 2014	
	COMUNICACIONES OFICIALES	SECRETARIA DE PLANEACIÓN Y DESARROLLO SOCIAL	





**Fotografía.** Explican el funcionamiento para convertir agua del mar en agua potable, nuestros sistemas de desalinización utilizan Membranas de alta calidad. El proceso separa las sales disueltas y permite sólo agua pura pasar a través del tejido de la membrana. Los sistemas de desalinización están diseñados para proporcionar un alto rendimiento de agua con un consumo mínimo de energía. Nuestros modelos tienen capacidades de 380 GPD hasta 500,000 GPD. Nuestros sistemas más grandes pueden ser diseñados y fabricados a medida. Características Principales Unidades de recuperación de energía en 64,000 GPD o mayor. Cartuchos para filtros hechos de plástico. Bomba de alta presión con multi-etapas Dúplex SS 2205. Tubería de alta presión Dúplex SS 2205. Variador de frecuencia con botón de arranque suave. Válvulas de seguridad e interruptores Instrumentación resistente a la corrosión Membranas compuestas de filtros finó con alto rechazo Capacidades de Nuestros Sistemas.

*Comprometidos Con Uribe*

Ayata>wajuchiirüajukuwa>ipaIchitki  
 Calle 12 N°8-61 - telefax :(095) 7177255  
[www.uribia-laguajira.gov.co](http://www.uribia-laguajira.gov.co) - [alcaldía@uribia-guajira.gov.co](mailto:alcaldía@uribia-guajira.gov.co)



	REPUBLICA DE COLOMBIA DEPARTAMENTO DE LA GUAJIRA ALCALDIA DE URIBIA NIT. 892.115.155-4 CAPITAL INDIGENA DE COLOMBIA		 <b>SECRETARIA DE PLANEACIÓN</b>
	CODIGO:300-06-06.05	VERSION: 2014	
	COMUNICACIONES OFICIALES	SECRETARIA DE PLANEACIÓN Y DESARROLLO SOCIAL	



FOTOGRAFIA: Los sistemas de almacenamiento y tratamiento ofrecen soluciones técnicas que garantizan cobertura y calidad en el servicio.



A través de la Secretaria de Obras Publicas se han hecho notables inversiones para el almacenamiento comunitario (construcción o mantenimiento de albercas) y domiciliario, buscando una continuada y estable oferta de agua en todas las rancherías que se dispersan en el territorio municipal, fortaleciendo la esencia de la cultura del agua, como un compromiso individual para una solución colectiva.

#### 1.2.4 DISTRIBUCION

Las inversiones en distribución han sido congruentes con los objetivos de ampliación, extensión y mantenimiento de redes del acueducto de la cabecera municipal, de los acueductos de los asentamientos poblados y de algunos micro acueductos. A pesar de ello, este conjunto de inversiones en distribución no atiende al 75% de la población municipal, la cual debe ser servida mediante carro tanques tipo cisterna que distribuyen el agua recorriendo significativas distancias. Es de señalar que el agua distribuida en los carrotanques es agua potabilizada, generalmente tratada en el acueducto

---

*Comprometidos Con Uribe*

	REPUBLICA DE COLOMBIA DEPARTAMENTO DE LA GUAJIRA ALCALDIA DE URIBIA NIT. 892.115.155-4 CAPITAL INDIGENA DE COLOMBIA		 <b>SECRETARIA DE PLANEACIÓN</b>
	CODIGO:300-06-06.05	VERSION: 2014	
	COMUNICACIONES OFICIALES	SECRETARIA DE PLANEACIÓN Y DESARROLLO SOCIAL	

de la cabecera municipal y en lugares donde se cuenta con microacueductos o plantas desalinizadoras- potabilizadoras. No se distribuye agua no potable.



Fotografía: Distribución comunitaria de agua tratada.

### 1.2.5 RESERVORIOS



La Secretaria de obras también adelanta labores de limpieza con el objeto de evitar el deterioro de los reservorios, también se han sembrado especies de bosque primario con el objeto de dar sombra y renovar la condiciones ambientales de estas inversiones. En la realización de algunas de estas inversiones se han contado con la colaboración de la Vicepresidencia de La República.



Fotografía. Compactación del talud en forma perimetral por capas y estado final del reservorio apta para llenado

*Comprometidos Con Uribe*

Ayata>wajuchiirüajukuwa>ipaIchitki  
 Calle 12 N°8-61 - telefax :(095) 7177255  
[www.uribia-laguajira.gov.co](http://www.uribia-laguajira.gov.co) - [alcaldia@uribia-guajira.gov.co](mailto:alcaldia@uribia-guajira.gov.co)

	REPUBLICA DE COLOMBIA DEPARTAMENTO DE LA GUAJIRA ALCALDIA DE URIBIA NIT. 892.115.155-4 CAPITAL INDIGENA DE COLOMBIA		 <b>SECRETARIA DE PLANEACIÓN</b>
	CODIGO:300-06-06.05	VERSION: 2014	
	COMUNICACIONES OFICIALES	SECRETARIA DE PLANEACIÓN Y DESARROLLO SOCIAL	

## 1.2.6 SANEAMIENTO BASICO

Las inversiones en alcantarillado han buscado aumentar la cobertura de redes y el mejoramiento de tratamiento de aguas servidas, tanto en el casco urbano como en los asentamientos rurales y en el proceso de optimización de la laguna de oxidación.

La administración continua apoyando la construcción del relleno sanitario regional de Uribe, Manaure y Maicao. Entretanto se prestan en forma directa los servicios de recolección de basuras y disposición final de residuos sólidos.



**Fotografía:** La adquisición de un equipo Acuatec permite la continua limpieza de las redes de alcantarillado y superar los permanentes taponamientos.





**Fotografías:** Disposición final de residuos sólidos

*Comprometidos Con Uribe*

Ayata>wajuchiirüajukuwa>ipaIchitki  
 Calle 12 N°8-61 - telefax :(095) 7177255  
[www.uribia-laguajira.gov.co](http://www.uribia-laguajira.gov.co) - [alcaldia@uribia-guajira.gov.co](mailto:alcaldia@uribia-guajira.gov.co)





	REPUBLICA DE COLOMBIA DEPARTAMENTO DE LA GUAJIRA ALCALDIA DE URIBIA NIT. 892.115.155-4 CAPITAL INDIGENA DE COLOMBIA		 <b>SECRETARIA DE PLANEACIÓN</b>
	CODIGO:300-06-06.05	VERSION: 2014	
	COMUNICACIONES OFICIALES	SECRETARIA DE PLANEACIÓN Y DESARROLLO SOCIAL	

**Tabla.** Inversiones en agua potable y saneamiento básico

OBJETO	VALOR
COFINANCIACIÓN PARA LA CONSTRUCCIÓN DE UN RESERVORIO EN LA COMUNIDAD INDÍGENA DE LUAMANA, RESGUARDO DE LA ALTA Y MEDIA GUAJIRA, MUNICIPIO DE URIBIA.	60.027.804,00
COFINANCIACIÓN PARA LA CONSTRUCCIÓN DE POZOS ARTESIANOS EN LAS COMUNIDADES INDÍGENAS DE SHAIKUL Y KASIYOUREN (ASOCIACION AKALIJUSHI WAYA DE URIBIA PERTENECIENTE AL RESGUARDO DE LA ALTA Y MEDIA GUAJIRA) MUNICIPIO DE URIBIA.	95.865.622,00
LIMPIEZA DE SOLUCIONES DE ALMACENAMIENTO DE AGUA EN LAS COMUNIDADES INDÍGENAS DE LA ALTA Y MEDIA GUAJIRA DEL MUNICIPIO DE URIBIA.	139.781.811,00
CONSTRUCCION DE BATERIAS DE BAÑOS EN LAS COMUNIDADES INDIGENAS DE KALESIAMANA Y JEPEN DEL CORREGIMIENTO DE IRRIPA, PERTENECIENTES A LA ASOCIACION IPOULIA DE URRACHI DEL MUNICIPIO DE URIBIA.	58.772.053,00
CONSTRUCCION DE RESERVORIOS EN LA ALTA Y MEDIA GUAJIRA.	264.300.660,00
AUNAR ESFUERZOS TECNICOS, ADMINISTRATIVOS Y FINANCIEROS PARA EL FORTALECIMIENTO Y APOYO A ACTIVIDADES DE GESTION DEL RIESGO PROCURANDO EL SERVICIO INTEGRAL DE SUMINISTRO DE AGUA POTABLE A LAS COMUNIDADES INDIGENAS MEDIANTE VEHICULOS CISTERNAS COMO RESPUESTAB AL PLAN DE SEQUIA EN EL MUNICIPIO DE URIBIA, DEPARTAMENTO DE LA GUAJIRA.	3.449.999.999,00
TRANSPORTE Y SUMINISTRO DE AGUA POTABLE A LAS BASES MILITARES DEL CERRO DE LA TETA Y FLOR DE LA GUAJIRA, JURISDICCION DEL MUNICIPIO DE URIBIA.	63.725.400,00
ADICIONAL 01-TRANSPORTE Y SUMINISTRO DE AGUA POTABLE A LAS BASES MILITARES DEL CERRO DE LA TETA Y FLOR DE LA GUAJIRA, JURISDICCION DEL MUNICIPIO DE URIBIA.	25.490.160,00

*Comprometidos Con Uribia*



	REPUBLICA DE COLOMBIA DEPARTAMENTO DE LA GUAJIRA ALCALDIA DE URIBIA NIT. 892.115.155-4 CAPITAL INDIGENA DE COLOMBIA		 <b>SECRETARIA DE PLANEACIÓN</b>
	CODIGO:300-06-06.05	VERSION: 2014	
	COMUNICACIONES OFICIALES	SECRETARIA DE PLANEACIÓN Y DESARROLLO SOCIAL	

AUNAR ESFUERZOS TECNICOS, ADMINISTRATIVOS Y FINANCIEROS PARA LA REPARACION Y PUESTA EN MARCHA DEL SISTEMA DE PLANTAS DE TRATAMIENTO DE AGUAS POR OSMOSIS INVERSA CON CAPACIDAD DE 40.000 LTS/DIA, BATALLON MATAMOROS, MUNICIPIO DE URIBIA, JURISDICCION DEL MUNICIPIO DE URIBIA.	80.000.000,00
AUNAR ESFUERZOS TECNICOS ADMINISTRATIVOS Y FINANCIEROS PARA LA EJECUCION DE LOS PROYECTOS DE: SUMINISTRO E INSTALACION DE LA PLANTA DE TRATAMIENTO DE AGUA POTABLE EL CORREGIMIENTO DE PUERTO ESTRELLA, 2.INSTALACION DE RED DE AGUAS DE RECHAZO DEL ACUEDUCTO MUNICIPAL DEL MUNICIPIO DE URIBIA, Y 3.LIMPIEZA DE POZOS DE CAPTACION DE ACUEDUCTOS EN NAZARETH Y SIAPANA CORREGIMIENTOS DEL MUNICIPIO DE URIBIA, LA GUAJIRA.	813.313.421,00
OBRAS COMPLEMENTARIAS PARA EL BUEN FUNCIONAMIENTO DE DESAGUES PLUVIAL EN LOS ARROYAS CHEMERRAIN Y KUTANAMANA EN EL MPIO DE URIBIA	70.653.880,00
<b>TOTAL</b>	<b>5.121.930.810,00</b>



### 1.3 ATENCION A GRUPOS VULNERABLE:

#### 1.3.1 Discapacidad:

En materia de discapacidad se llevó a cabo el PROGRAMA DE CAPACITACION A MADRES CABEZA DE FAMILIA DISCAPACITADAS O CON HIJOS EN SITUACION DE DISCAPACIDAD EN PROYECTOS PRODUCTIVOS PARA MEJORAR SU CALIDAD DE VIDA EN EL MUNICIPIO DE URIBIA, El proceso de formación que se impulsó con este programa , fue un espacio de aprendizaje teórico y práctico, en que la situación vivida por las madres cabeza de familia discapacitadas o con hijos en situación de discapacidad del municipio de Uribia fue analizada, con el propósito de encontrar distintas opciones y acciones de mejoramiento, lo que implica un auto aprendizaje e interaprendizaje, y en consecuencia el aumento de las capacidades individuales y colectivas.

---

*Comprometidos Con Uribia*

	REPUBLICA DE COLOMBIA DEPARTAMENTO DE LA GUAJIRA ALCALDIA DE URIBIA NIT. 892.115.155-4 CAPITAL INDIGENA DE COLOMBIA		 <b>SECRETARIA DE PLANEACIÓN</b>
	CODIGO:300-06-06.05	VERSION: 2014	
	COMUNICACIONES OFICIALES	SECRETARIA DE PLANEACIÓN Y DESARROLLO SOCIAL	



**Fotografía:** capacitación madres cabeza de familia de niños discapacitados.

### 1.3.2 ADULTO MAYOR:

La Secretaría de Planeación y Desarrollo Social del municipio de Uribia programó una serie de actividades con los adultos mayores que se encuentran incluidas dentro del Plan de Acción.



- ✓ Se llevó a cabo una Jornada de Salud, con la presencia de médicos, odontólogos, citólogos y vacunadores, con el fin de dar una mejor y mayor atención a esta parte de la población. Se atendieron aproximadamente 250 adultos mayores de 55 años los cuales recibieron medicamentos, kit de aseo, kit odontológico y una esmerada atención por parte del equipo de la Secretaría de Planeación y Desarrollo social, así como por parte de las EPS colaboradoras; entre ellas: E.S.E. Hospital Ntra. Sra. Del Perpetuo Socorro, Supula Wayuu, Outtajapilee, Comfaguajira, Palaima y Asocabildo.



**fotografía:** entrega de medicamentos

*Comprometidos Con Uribia*

Ayata>wajuchiirüajukuwa>ipaIchitki  
 Calle 12 N°8-61 - telefax : (095) 7177255  
[www.uribia-laguajira.gov.co](http://www.uribia-laguajira.gov.co) - [alcaldia@uribia-guajira.gov.co](mailto:alcaldia@uribia-guajira.gov.co)

	REPUBLICA DE COLOMBIA DEPARTAMENTO DE LA GUAJIRA ALCALDIA DE URIBIA NIT. 892.115.155-4 CAPITAL INDIGENA DE COLOMBIA		 <b>SECRETARIA DE PLANEACIÓN</b>
	CODIGO:300-06-06.05	VERSION: 2014	
	COMUNICACIONES OFICIALES	SECRETARIA DE PLANEACIÓN Y DESARROLLO SOCIAL	

- ✓ Otra actividad fue una Jornada Lúdica – Recreativa dirigida a personas mayores de 60 años, que contó con la asistencia de 100 abuelitos; para esta oportunidad nos acompañaron Fisioterapeutas y Recreacionistas quienes brindaron una serie de actividades físicas. Esta jornada surge por la necesidad que tiene el municipio en proponer espacios donde las personas puedan disfrutar de una serie de actividades que le posibiliten el mantenimiento y mejoramiento de sus condiciones de vida.



Fotografía: Encuentro Departamental de la Tercera Edad.

- ✓ Participación en el ENCUENTRO DEPARTAMENTAL DE LA TERCERA EDAD: En el municipio de Riohacha se llevó a cabo el Encuentro con todas las personas mayores del Departamento de la Guajira, llevando Uribia la representación de quince (15) abuelos apoyado por el equipo de trabajo de la Secretaría de Planeación y Desarrollo Social, ocupando el primer lugar en las representaciones folclóricas y culturales, asegurando el cupo en el Encuentro Nacional de las Personas Mayores.





fotografía :encuentro persona mayor –riohacha guajira.

*Comprometidos Con Uribia*

Ayata>wajuchiirüajukuwa>ipaIchitki  
 Calle 12 N°8-61 - telefax :(095) 7177255  
[www.uribia-laguajira.gov.co](http://www.uribia-laguajira.gov.co) - [alcaldia@uribia-guajira.gov.co](mailto:alcaldia@uribia-guajira.gov.co)



	REPUBLICA DE COLOMBIA DEPARTAMENTO DE LA GUAJIRA ALCALDIA DE URIBIA NIT. 892.115.155-4 CAPITAL INDIGENA DE COLOMBIA		 <b>SECRETARIA DE PLANEACIÓN</b>
	CODIGO:300-06-06.05	VERSION: 2014	
	COMUNICACIONES OFICIALES	SECRETARIA DE PLANEACIÓN Y DESARROLLO SOCIAL	

- ✓ Participación en el ENCUENTRO NACIONAL DE LA PERSONA MAYOR en la Isla de San Andrés, Providencia y Santa Catalina. Un grupo seleccionado de seis adultos mayores se integraron a 500 abuelos de todos los departamentos de Colombia; con el fin de hacer un intercambio cultural y folclórico.



fotografía: desfile por las calles de san andres y providencia



- ✓ Integración en el Centro Recreacional Maziruma que contó con el apoyo del equipo de trabajo y la participación de 50 personas mayores, se practicaron actividades lúdicas, recreativas y ejercicios terapéuticos en medio de un ambiente musical y campestre permitiendo desconectar a los adultos de los problemas y preocupaciones cotidianas. Es una excelente terapia anti estrés, además de mejorar el estado físico, mejora la autoestima y vence la timidez.



fotografía: integracion centro recreacional maziruma

*Comprometidos Con Uribe*

Ayata>wajuchiirüajukuwa>ipaIchitki  
 Calle 12 N°8-61 - telefax :(095) 7177255  
[www.uribia-laguajira.gov.co](http://www.uribia-laguajira.gov.co) - [alcaldia@uribia-guajira.gov.co](mailto:alcaldia@uribia-guajira.gov.co)

	REPUBLICA DE COLOMBIA DEPARTAMENTO DE LA GUAJIRA ALCALDIA DE URIBIA NIT. 892.115.155-4 CAPITAL INDIGENA DE COLOMBIA		 <b>SECRETARIA DE PLANEACIÓN</b>
	CODIGO:300-06-06.05	VERSION: 2014	
	COMUNICACIONES OFICIALES	SECRETARIA DE PLANEACIÓN Y DESARROLLO SOCIAL	

- ✓ Evento de Fin de año: se realizó un almuerzo navideño de integración para despedir el año, además de la entrega de unos kit de aseo; contamos con la participación de 200 abuelitos y el apoyo del equipo de profesionales de la casa del abuelo.



fotografía: integracion navidad

- ✓ Jornada de belleza, cuyo objetivo es brindar sensación de placer y satisfacción a las personas mayores; la intención de la actividad es consentirlos como se merecen, elevar su autoestima y hacerlos sentir importantes. En esta oportunidad llevamos a cabo una jornada que consistió en servicio de peluquería y barbería apoyaron dos (2) estilistas y el equipo de trabajo de la Casa del Abuelo. Participaron veinte (20) personas mayores de 60 años de edad.





fotografía jornada de belleza

La oficina de Prosperidad Social adscrita a la Secretaria de Planeación y Desarrollo Social, ha venido respondiendo a las metas encomendadas desde el Plan de Desarrollo

*Comprometidos Con Uribe*

Ayata>wajuchiirüajukuwa>ipaIchitki  
 Calle 12 N°8-61 - telefax :(095) 7177255  
[www.uribia-laguajira.gov.co](http://www.uribia-laguajira.gov.co) - [alcaldia@uribia-guajira.gov.co](mailto:alcaldia@uribia-guajira.gov.co)

	REPUBLICA DE COLOMBIA DEPARTAMENTO DE LA GUAJIRA ALCALDIA DE URIBIA NIT. 892.115.155-4 CAPITAL INDIGENA DE COLOMBIA		 <b>SECRETARIA DE PLANEACIÓN</b>
	CODIGO:300-06-06.05	VERSION: 2014	
	COMUNICACIONES OFICIALES	SECRETARIA DE PLANEACIÓN Y DESARROLLO SOCIAL	

Municipal “Comprometidos con Uribia” que se refieren a la atención de las familias vulnerables del Municipio. Es así, como se ha logrado en el año 2013 fortalecer las estrategias del trabajo institucional y mantener TRES (3) líneas de acción que son:

### 1.3.3 PROGRAMA MÁS FAMILIAS EN ACCIÓN

La oficina de Prosperidad Social adscrita a la Secretaria de Planeación y Desarrollo Social, ha venido respondiendo a las metas encomendadas desde el Plan de Desarrollo Municipal “Comprometidos con Uribia” que se refieren a la atención de las familias vulnerables del Municipio, a través de las siguientes líneas de trabajo

Consiste en la entrega directa de un incentivo monetario que el Gobierno Nacional otorga, condicionado a compromisos en educación y nutrición a familias del SISBEN, Desplazados, de la ESTRATEGIA UNIDOS e INDÍGENAS.



### LOGROS

- la inscripción de más de 7000 familias indígenas y consolidación de un equipo de trabajo para atender a toda la población.



Durante el mes de febrero se desarrolló la jornada de inscripción a Familias potencialmente elegibles, se validó mediante asambleas indígenas en los corregimientos de la Alta Guajira. En este proceso logramos inscribir a más de 7000 familias en siete puntos de atención ubicados estratégicamente en el casco urbano y la Alta Guajira.



	REPUBLICA DE COLOMBIA DEPARTAMENTO DE LA GUAJIRA ALCALDIA DE URIBIA NIT. 892.115.155-4 CAPITAL INDIGENA DE COLOMBIA		 <b>SECRETARIA DE PLANEACIÓN</b>
	CODIGO:300-06-06.05	VERSION: 2014	
	COMUNICACIONES OFICIALES	SECRETARIA DE PLANEACIÓN Y DESARROLLO SOCIAL	



Fotografía: jornada exitosa de pago del incentivo en el casco urbano y el corregimiento de Nazaret alta guajira.

Se realizaron Dos (2) jornadas de pago en el corregimiento de Nazaret – Alta Guajira y seis (6) en el casco urbano del Municipio, con una nómina de por los menos 1.200 millones en cada ciclo de pago. Logramos cambiar de lugar de pagos en ambos puntos para mejorar las condiciones de atención de los beneficiarios.





Optimización de todos los procesos, lo que se traduce en atención personalizada para las correcciones de datos especialmente en los nombres y apellidos, lo cual le impedía a los titulares acceder al incentivo.

*Comprometidos Con Uribe*

Ayata>wajuchiirüajukuwa>ipaIchitki  
 Calle 12 N°8-61 - telefax :(095) 7177255  
[www.uribia-laguajira.gov.co](http://www.uribia-laguajira.gov.co) - [alcaldia@uribia-guajira.gov.co](mailto:alcaldia@uribia-guajira.gov.co)



	REPUBLICA DE COLOMBIA DEPARTAMENTO DE LA GUAJIRA ALCALDIA DE URIBIA NIT. 892.115.155-4 CAPITAL INDIGENA DE COLOMBIA		 <b>SECRETARIA DE PLANEACIÓN</b>
	CODIGO:300-06-06.05	VERSION: 2014	
	COMUNICACIONES OFICIALES	SECRETARIA DE PLANEACIÓN Y DESARROLLO SOCIAL	

### 1.3.4 ESTRATEGIA UNIDOS:

Es la estrategia del gobierno liderada por la ANSPE – Agencia Nacional para superar la Pobreza.



En el Municipio contamos con la implementación del UNIDOS TRADICIONAL que beneficia a más de 700 familias focalizadas según datos del SISBEN y fortalecimos el trabajo institucional para la consolidación de la ZOLIP DE MEDIA LUNA dentro del UNIDOS CON ENFOQUE DIFERENCIAL, que se creó gracias a una alianza público-privada entre la ANSPE, el Departamento de La Guajira, La Alcaldía de Uribe y la empresa CERREJON, donde se intervendrán 43 comunidades asentadas a lo largo del área de influencia de la línea férrea y que aceptaron libremente su inclusión en la estrategia.

#### LOGROS

- contratación y capacitación de cogestores social para el enfoque diferencial.



Fotografía: capacitación de cogestores

	REPUBLICA DE COLOMBIA DEPARTAMENTO DE LA GUAJIRA ALCALDIA DE URIBIA NIT. 892.115.155-4 CAPITAL INDIGENA DE COLOMBIA		 <b>SECRETARIA DE PLANEACIÓN</b>
	CODIGO:300-06-06.05	VERSION: 2014	
	COMUNICACIONES OFICIALES	SECRETARIA DE PLANEACIÓN Y DESARROLLO SOCIAL	

- articulación institucional para acceder a la oferta – unidos con enfoque diferencial.





- ARTICULACION Y ACOMPAÑAMIENTO AL PROGRAMA MUJERES AHORRADORAS EN ACCION.



*Comprometidos Con Uribe*

Ayata>wajuchiirüajukuwa>ipaIchitki  
 Calle 12 N°8-61 - telefax :(095) 7177255  
[www.uribia-laguajira.gov.co](http://www.uribia-laguajira.gov.co) - [alcaldia@uribia-guajira.gov.co](mailto:alcaldia@uribia-guajira.gov.co)

	REPUBLICA DE COLOMBIA DEPARTAMENTO DE LA GUAJIRA ALCALDIA DE URIBIA NIT. 892.115.155-4 CAPITAL INDIGENA DE COLOMBIA		 <b>SECRETARIA DE PLANEACIÓN</b>
	CODIGO:300-06-06.05	VERSION: 2014	
	COMUNICACIONES OFICIALES	SECRETARIA DE PLANEACIÓN Y DESARROLLO SOCIAL	

- **CONSOLIDACION DE LA OFICINA COMO EL EJE ARTICULADOR DE LOS PROGRAMAS SOCIALES LOCALES, DEPARTAMENTALES Y NACIONALES.**



Fotografía: visita dr. Diego molano aponte, director nacional ICBF.



### 1.3.5 POBLACION VICTIMA:

Mediante la celebración del contrato de prestación de servicios No. 104 del año 2013 se implementó el programa de atención psicosocial para mujeres y hombres víctimas del conflicto armado en el municipio de Uribí, dentro del marco de la ley 1448 de 2013 y su decreto reglamentario 4633 para comunidades indígenas.



*Comprometidos Con Uribia*

Ayata>wajuchiirüajukuwa>ipaIchitki  
 Calle 12 N°8-61 - telefax :(095) 7177255  
[www.uribia-laguajira.gov.co](http://www.uribia-laguajira.gov.co) - [alcaldia@uribia-guajira.gov.co](mailto:alcaldia@uribia-guajira.gov.co)

	REPUBLICA DE COLOMBIA DEPARTAMENTO DE LA GUAJIRA ALCALDIA DE URIBIA NIT. 892.115.155-4 CAPITAL INDIGENA DE COLOMBIA		 <b>SECRETARIA DE PLANEACIÓN</b>
	CODIGO:300-06-06.05	VERSION: 2014	
	COMUNICACIONES OFICIALES	SECRETARIA DE PLANEACIÓN Y DESARROLLO SOCIAL	

### 1.3.6 DERECHOS HUMANOS:

El Municipio de Uribí celebro el convenio de asociación y cooperación No. 014 donde se implementó el “Proyecto de Promoción, Formación y Difusión en la temática de los Derechos Humanos, Capacitación en áreas del Derecho de los Pueblos Indígena, Derechos de la Población en Situación de Desplazamiento, Derecho de los Refugiados, Derecho Internacional Humanitario y Derecho de las Víctimas del Conflicto Armado, con el fin de ofrecer rutas que permitan construir medidas de autoprotección frente a la utilización de la violencia por parte de los grupos armados ilegales en el Municipio de Uribí La Guajira.”





### 1.3.7 FAMILIA Y NIÑEZ:

***"cuando un niño no es bien amado sino maltratado o peor aún, abandonado, se pasa la vida buscando el amor, y en su búsqueda escoge muchas veces alternativas no amorosas que terminan dañándolo a el mismo y a su sociedad".***

En este año se han reportado 68 casos de los cuales 60 han sido conciliados satisfactoriamente y 8 de ellos fue fallida la conciliación, en la mayoría de los casos de inasistencia alimentaria a los padres se les brinda la orientación sobre la comunicación asertiva entre los padres para el bienestar de sus hijos.



	REPUBLICA DE COLOMBIA DEPARTAMENTO DE LA GUAJIRA ALCALDIA DE URIBIA NIT. 892.115.155-4 CAPITAL INDIGENA DE COLOMBIA		 <b>SECRETARIA DE PLANEACIÓN</b>
	CODIGO:300-06-06.05	VERSION: 2014	
	COMUNICACIONES OFICIALES	SECRETARIA DE PLANEACIÓN Y DESARROLLO SOCIAL	



Visitas de equipo de comisaria de familia

El Gobierno COMPROMETIDOS CON URIBIA, sigue comprometido con los derechos de los niños, por tal razón, en el 2013 acudieron 8 Madres de Familia a la Comisaría para hacer la solicitud del reconocimiento legal de su hijo (a) por parte del Padre; dentro de los cuales se han atendido dichas solicitudes para hacer el procedimiento requerido con el objeto de llevarlos a feliz término.

En cuanto a la **REGLAMENTACIÓN DE VISITAS** a la comisaria de familia se presentó una (1) madre de familia para conciliar el día de visita.



En materia de Maltrato infantil, La comisaria de familia lo asume en dos fases PROTECCION Y PREVENCIÓN, en cuanto a la prevención con el programa nacional de casa de justicia acudimos a los barrios para realizar la sensibilización sobre maltrato, durante el 2013 acudimos a 5 barrios de la zona urbana del Municipio, así como a las instituciones educativas y por solicitud de los operadores del ICBF capacitaciones a las madres comunitarias.

En total durante la vigencia pasada se reportaron veinte (20) casos de maltrato los cuales se atendieron inmediatamente las orientaciones psicosociales y se lleva el seguimiento respectivo, es necesario aclarar que dentro de los casos de maltrato infantil tenemos dos (2) de desnutrición los cuales se ponen a disposición de ICBF que corresponda

Se vienen recepcionando procesos de bulling, matoneo o maltrato escolar, la comisaria de familia adelanta los seguimientos y hace el debido proceso sin dañar la integridad de los menores víctimas del matoneo, como también a los agresores se les brinda la atención individual y con el grupo familiar.

*Comprometidos Con Uribe*

Ayata>wajuchiirüajukuwa>ipaIchitki  
 Calle 12 N°8-61 - telefax :(095) 7177255  
[www.uribia-laguajira.gov.co](http://www.uribia-laguajira.gov.co) - [alcaldia@uribia-guajira.gov.co](mailto:alcaldia@uribia-guajira.gov.co)

	REPUBLICA DE COLOMBIA DEPARTAMENTO DE LA GUAJIRA ALCALDIA DE URIBIA NIT. 892.115.155-4 CAPITAL INDIGENA DE COLOMBIA		 <b>SECRETARIA DE PLANEACIÓN</b>
	CODIGO:300-06-06.05	VERSION: 2014	
	COMUNICACIONES OFICIALES	SECRETARIA DE PLANEACIÓN Y DESARROLLO SOCIAL	

En el año se nos han presentado (1) el cual sigue en seguimiento por el equipo psicosocial, de igual manera se recibieron 5 solicitudes de ofrecimientos voluntarios que han sido concedidas efectivamente, lo cual consiste básicamente en que los padres del menor o bien sean terceros, manifiestan su interés en cumplir con cuota de alimentos para beneficiar a un menor, Así mismo este trámite procede cuando el padre o la madre del niño (a) se niega a recibir voluntariamente la cuota de alimentos ofrecida por la otra parte.

Por otro lado, para el año 2013 en el Municipio se presentaron diecisiete (17) denuncia por presunto abuso sexual. De los 17 casos asistidos todos cumplieron con los requerimientos necesarios para que los hechos fueran considerados veraces, estos casos fueron trasladados al fiscalía de la ciudad de Maicao para que tome las acciones y sanciones penales correspondientes.

### **1.3.7.1. TRABAJO DE PREVENCIÓN PARA LA ERRADICACIÓN PROGRESIVA DE LA MENDICIDAD INFANTIL VIA DEL CABO DE LA VELA**

Consistió en erradicar la acción de algunos niños, adolescentes y adultos, que piden dinero, dulces y prebendas de parte de los turistas que transitan en la vía que va al Cabo de la Vela.



Se inicio la labor en conjunto recorriendo el trayecto y realizando en las diferentes comunidades el trabajo de sensibilización a los padres de los menores que se lograban detener en fragancia, logrando una reacción de aceptación y reconocimiento del error que vienen cometiendo al permitir que sus hijos expongan sus vidas, permaneciendo en la vía, y a la espera de una dádiva del turista.

Para los días de semana santa se reactivó una vez más la labor que se venía realizando, apoyándonos con herramientas educativas a través de folletos ilustrativos para turistas y comunidad en general, pretendiendo con esto cambiar este comportamiento inadecuado y perjudicial para nuestra niñez.



*Comprometidos Con Uribia*

Ayata>wajuchiirüajukuwa>ipaIchitki  
 Calle 12 N°8-61 - telefax :(095) 7177255  
[www.uribia-laguajira.gov.co](http://www.uribia-laguajira.gov.co) - [alcaldia@uribia-guajira.gov.co](mailto:alcaldia@uribia-guajira.gov.co)

	REPUBLICA DE COLOMBIA DEPARTAMENTO DE LA GUAJIRA ALCALDIA DE URIBIA NIT. 892.115.155-4 CAPITAL INDIGENA DE COLOMBIA		 <b>SECRETARIA DE PLANEACIÓN</b>
	CODIGO:300-06-06.05	VERSION: 2014	
	COMUNICACIONES OFICIALES	SECRETARIA DE PLANEACIÓN Y DESARROLLO SOCIAL	



### 1.3.7.2. CAMPAÑA DE SENSIBILIZACIÓN Y CONTROL A MENORES TRABAJADORES

En la búsqueda de promover condiciones de vida aptas para la infancia y la adolescencia, la comisaria de familia impulso una campaña de sensibilización y control de menores trabajadores, por medio de la cual se logro detener a veinte (20) menores conduciendo ciclo taxis y uno (1) como vendedor ambulante, a quienes se les condujo a la Comisaria de familia con el propósito de obligar a los padres o mayores responsables del cuidado de los mismos a asistir a una sesión reflexiva y formativa con el comisario de familia y el equipo psicosocial, finalizando con la elaboración de un acta donde se comprometen a no permitir que el menor continúe con la actividad en mención. Socializando una vez más el decreto 058 del 2008 donde se informa a todos incluyendo a los propietarios de los ciclo taxis, que por medio de este decreto se prohíbe la actividad laboral de los niños, niñas y adolescentes trabajadores sin autorización estableciendo sanciones a los propietarios o administradores de elementos o bienes con el cual los menores trabajadores presten sus servicios.

### 1.3.7.3. CONSOLIDADO DE LOS INDICADORES DEL PROGRAMA DE PRIMERA INFANCIA, INFANCIA Y ADOLESCENCIA 2013

Número estimado de personas menores de 18 años en situación de calle	3
Número de casos denunciados de Maltrato en Niños, Niñas y Adolescentes	20
Número de casos de denuncia por Abuso Sexual en Niños, Niñas y Adolescentes	17
Número de casos de informes periciales sexológicos en menores de 18 años.	17
Tasa de informes periciales sexológicos en menores de 18 años.	17
Número de valoraciones médico legales por presunto delito de Maltrato Infantil	15
Proporción de personas menores de 18 años desplazados por la violencia	5



	REPUBLICA DE COLOMBIA DEPARTAMENTO DE LA GUAJIRA ALCALDIA DE URIBIA NIT. 892.115.155-4 CAPITAL INDIGENA DE COLOMBIA		 <b>SECRETARIA DE PLANEACIÓN</b>
	CODIGO:300-06-06.05	VERSION: 2014	
	COMUNICACIONES OFICIALES	SECRETARIA DE PLANEACIÓN Y DESARROLLO SOCIAL	

### 1.3.7.4. VISITAS DOMICILIARIAS



Las visitas se desarrollan con el propósito de realizar seguimiento a los compromisos y procesos que se realizan ante la comisaria de familia, luego de anteponer una denuncia; estas visitas nos permiten estar al tanto de la situación en la que se encuentra el núcleo familiar, llevándonos a medir el incremento o disminución de la problemática expuesta ante los funcionarios encargados

Durante la vigencia 2013 se desarrollo aproximadamente (155) visitas domiciliarias, lo que refleja que este gobierno se encuentra comprometido con su gente, ya que donde requieran la presencia de la Administración ahí están sus funcionarios para atender las necesidades de la comunidad.



*Comprometidos Con Uribí*

Ayata>wajuchiirüajukuwa>ipaIchitki  
 Calle 12 N°8-61 - telefax :(095) 7177255  
[www.uribia-laguajira.gov.co](http://www.uribia-laguajira.gov.co) - [alcaldia@uribia-guajira.gov.co](mailto:alcaldia@uribia-guajira.gov.co)

	REPUBLICA DE COLOMBIA DEPARTAMENTO DE LA GUAJIRA ALCALDIA DE URIBIA NIT. 892.115.155-4 CAPITAL INDIGENA DE COLOMBIA		 <b>SECRETARIA DE PLANEACIÓN</b>
	CODIGO:300-06-06.05	VERSION: 2014	
	COMUNICACIONES OFICIALES	SECRETARIA DE PLANEACIÓN Y DESARROLLO SOCIAL	

## 1.4. DESARROLLO COMUNITARIO:

### 1.4.1. ESTRATEGIA GOBIERNO DE CERCANIAS:

El Alcalde Municipal junto con su equipo de Gobierno inicia la Estrategia “Gobierno de Cercanias” cuyo objetivo principal es: Abordar de manera directa las problemáticas e inquietudes que aquejan a las comunidades y concertar sus posibles soluciones. El recorrido se inicio en la comunidad de Media Luna (Corregimiento de Cabo de la Vela) en donde la comunidad en general (líderes comunitarios, autoridades tradicionales, docentes y estudiantes) expone ante la administración municipal sus inquietudes, se abordó seguidamente los corregimientos de Nazareth y Puerto Estrella, lugares en donde delante de una nutrida muchedumbre estuvo hizo presencia todo el equipo de gobierno




Fotografía: un Gobierno de Cercanía, el Alcalde demostrando su Afecto por la gente.

### 1.4.2. DESARROLLO FRONTERIZO:

En esta línea se obtuvo un logro muy importante y fue la consolidación de una gestión realizada ante el ICBF para la construcción del CDI en el corregimiento de WIMPESHI. La obra iniciaría para enero de 2014, por lo tanto antes del mes de diciembre ya se encontraba el contrato adjudicado y se había socializado a la comunidad quien sería el constructor, gracias a la labor de la Fundación Plan y Plan Padrino de Presidencia.

*Comprometidos Con Uribe*

Ayata>wajuchiirüajukuwa>ipaIchitki  
 Calle 12 N°8-61 - telefax :(095) 7177255  
[www.uribia-laguajira.gov.co](http://www.uribia-laguajira.gov.co) - [alcaldia@uribia-guajira.gov.co](mailto:alcaldia@uribia-guajira.gov.co)

	REPUBLICA DE COLOMBIA DEPARTAMENTO DE LA GUAJIRA ALCALDIA DE URIBIA NIT. 892.115.155-4 CAPITAL INDIGENA DE COLOMBIA		 <b>SECRETARIA DE PLANEACIÓN</b>
	CODIGO:300-06-06.05	VERSION: 2014	
	COMUNICACIONES OFICIALES	SECRETARIA DE PLANEACIÓN Y DESARROLLO SOCIAL	



Fotografía: socialización CDI Wimpeshi

### 1.4.3. FORTALECIMIENTO DE ORGANIZACIONES COMUNALES:

Un gobierno comprometido con el pueblo, comprometido con su gente, comprometido con Uribe redunda sus acciones en pro del bienestar general, por este ideal es que este gobierno durante la vigencia 2013 en el Sector Desarrollo Comunitario enfoco sus actividades en trabajar directamente con los líderes, presidentes de juntas de Acción comunal, y miembros de las distintas agremiaciones que funcionan en nuestro municipio, pues son estos quienes actúan como vinculo directo entre la Administración municipal y la comunidad.

En virtud de los anterior, la Secretaria De Gobierno Y Asuntos Administrativos implementó el, **PROGRAMA DE SEMINARIOS Y TALLERES FORMATIVOS ENFOCADOS AL LIDERAZGO Y FORTALECIMIENTO DE LAS ORGANIZACIONES COMUNALES.**





*Comprometidos Con Uribe*

Ayata>wajuchiirüajukuwa>ipaIchitki  
Calle 12 N°8-61 - telefax :(095) 7177255

[www.uribia-laguajira.gov.co](http://www.uribia-laguajira.gov.co) - [alcaldia@uribia-guajira.gov.co](mailto:alcaldia@uribia-guajira.gov.co)



	REPUBLICA DE COLOMBIA DEPARTAMENTO DE LA GUAJIRA ALCALDIA DE URIBIA NIT. 892.115.155-4 CAPITAL INDIGENA DE COLOMBIA		 <b>SECRETARIA DE PLANEACIÓN</b>
	CODIGO:300-06-06.05	VERSION: 2014	
	COMUNICACIONES OFICIALES	SECRETARIA DE PLANEACIÓN Y DESARROLLO SOCIAL	

## 1.5. CULTURA:

### 1.5.1. ESCUELA DE FORMACION ARTISTICA Y CULTURAL WAKUAIPA:

Nuestra escuela entiende por concepto de Educación; como el proceso de socialización de las personas a través del cual se desarrollan capacidades físicas e intelectuales, habilidades, destrezas, técnicas de estudio y formas de comportamiento ordenadas con un fin social, desde la Escuela de formación artística y cultural

**WAKUAIPA** se estructuran procesos constructivos desde la sociedad hacia el deber de promover y fomentar el acceso a la cultura en igualdad de oportunidades, por medio de la educación permanente y la enseñanza artística en todas las etapas del proceso de creación de la identidad cultural a través de los lineamientos del sistema nacional de formación artística y cultural que crea el ministerio de Cultura.





#### 1.5.1.2. PROCESO DE MUSICA DE VIENTO

El municipio de Uribe es beneficiario del programa nacional de MUSICA PARA LA CONVIVENCIA, del ministerio de cultura, para eso nuestra administración realizo la contratación del docente FRANCISCO ARROYO GUTIERREZ, para dar cumplimiento a las directrices del ministerio en este programa nacional.

*Comprometidos Con Uribe*

Ayata>wajuchiirüajukuwa>ipaIchitki  
 Calle 12 N°8-61 - telefax :(095) 7177255  
[www.uribia-laguajira.gov.co](http://www.uribia-laguajira.gov.co) - [alcaldia@uribia-guajira.gov.co](mailto:alcaldia@uribia-guajira.gov.co)



	REPUBLICA DE COLOMBIA DEPARTAMENTO DE LA GUAJIRA ALCALDIA DE URIBIA NIT. 892.115.155-4 CAPITAL INDIGENA DE COLOMBIA		 <b>SECRETARIA DE PLANEACIÓN</b>
	CODIGO:300-06-06.05	VERSION: 2014	
	COMUNICACIONES OFICIALES	SECRETARIA DE PLANEACIÓN Y DESARROLLO SOCIAL	



### 1.5.2. FESTIVAL DE LA CULTURA WAYUU

En las actividades del festival de la cultura wayuu, que para el año 2013 llegó a su versión número 27, con el tema de Música Tradicional, significado, rituales y sentido social, la dirección de cultura del municipio, albergó durante el desarrollo de estas actividades más de 3000 visitantes, que durante estos días llegaron a estos escenarios a presenciar lo mejor de la cultura wayuu.



En el centro cultural de Uribia se instaló una tarima donde se desarrolló la apertura oficial del festival, las competencias de música tradicional, muestras folclóricas tradicionales.

El encuentro de saberes tradicionales wayuu, que tuvo lugar en la enramada principal del centro cultural de Uribia.

La cocina tradicional, que dio muestra de lo mejor de la gastronomía wayuu.

Los actos académicos tuvieron encuentro en el auditorio principal de este centro cultural, con conversatorios y talleres sobre el tema de música tradicional.

Más de 40 stand con muestras artesanales, de tejidos, cerámicas, sombreros, pinturas y demás, engalanaron los pasillos y por último la sala de explosiones y museo fue uno de los atractivos de este festival.

	REPUBLICA DE COLOMBIA DEPARTAMENTO DE LA GUAJIRA ALCALDIA DE URIBIA NIT. 892.115.155-4 CAPITAL INDIGENA DE COLOMBIA		 <b>SECRETARIA DE PLANEACIÓN</b>
	CODIGO:300-06-06.05	VERSION: 2014	
	COMUNICACIONES OFICIALES	SECRETARIA DE PLANEACIÓN Y DESARROLLO SOCIAL	

Desde ya la administración municipal de Uribia, por intermedio de su dirección de cultura, proyectan la organización de la versión número 28 de uno de los evento étnico más importantes del país, como lo es el festival de la cultura wayuu



### 1.5.3. URIBIA PRESENTE EN FESTIVALES DEPARTAMENTALES



29 de agosto de 2013, la Alcaldía Municipal de Uribia, por intermedio de su Dirección de cultura municipal, participamos en la 41 versión del FESTIVAL DEL RETORNO, realizado en la ciudad de Fonseca, la Guajira, haciéndonos parte del magnífico desfile cultural organizado por este municipio, mostrando lo mejor del talento de los artistas Uribieros, al igual que en la tarima principal; resaltando el fortalecimiento e integración cultural con los demás Municipio de La Guajira.

19 de Septiembre de 2013, la Alcaldía Municipal de Uribia, por intermedio de su Dirección de cultura municipal, participamos en esta versión del **FESTIVAL CUNA DE ACORDEONES**, realizado en la ciudad de Villanueva, la Guajira, haciéndonos parte del magnífico desfile cultural organizado por este municipio, mostrando lo mejor del talento de los artistas Uribieros, al igual que en la tarima principal; resaltando el fortalecimiento e integración cultural con los demás Municipio de La Guajira. Nuestros artistas ocuparon el **PRIMER LUGAR**, en el concurso de homenajes a los juglares vallenato de Villanueva, con un homenaje a Jorge Celedon; el segundo lugar lo ocupó el ballet de la guajira de barrancas, también participaron los municipio de Riohacha, Fonseca, el

---

*Comprometidos Con Uribia*

Ayata>wajuchiirüajukuwa>ipaIchitki  
 Calle 12 N°8-61 - telefax :(095) 7177255  
[www.uribia-laguajira.gov.co](http://www.uribia-laguajira.gov.co) - [alcaldia@uribia-guajira.gov.co](mailto:alcaldia@uribia-guajira.gov.co)

	REPUBLICA DE COLOMBIA DEPARTAMENTO DE LA GUAJIRA ALCALDIA DE URIBIA NIT. 892.115.155-4 CAPITAL INDIGENA DE COLOMBIA		 <b>SECRETARIA DE PLANEACIÓN</b>
	CODIGO:300-06-06.05	VERSION: 2014	
	COMUNICACIONES OFICIALES	SECRETARIA DE PLANEACIÓN Y DESARROLLO SOCIAL	

molino, san juan, Maicao, Valledupar y más de 10 grupos local, cabe resaltar que de este evento, salió una invitación al grupo para participar en el desfile de las ferias de la chinita, a realizarse en Maracaibo





#### 1.5.4. SEMANA POR LA PAZ.

Llevar a cabo la REALIZACION Y CELEBRACION DE LA SEMANA POR LA PAZ DIRIGIDA A LOS NIÑOS, NIÑAS Y JOVENES DE LOS BARRIOS DEL MUNICIPIO DE URIBIA, dando a conocer y fomentar el PROGRAMA DE INFANTES Y JOVENES CONSTRUCTORES (AS) DE PAZ, para el desarrollo de eventos culturales con enfoque hacia la paz, dentro del PROGRAMA DE INFANTES Y JOVENES CONSTRUCTORES (AS) CULTURALES POR LA PAZ, donde se vinculen todos los infantes y jóvenes para que se les motive sobre el trabajo y acciones en el área cultural por la paz; conllevando con ello sobre el cuidado y conservación de la naturaleza, el trabajo por la paz, inculcándoles los deberes para con Dios, la patria y su familia al fortalecimiento del trabajo que se viene realizando a través de actividades y programas lúdicos culturales y variados en cada uno de los barrios Subnormales del Municipio encaminada a la concientización con la PAZ, que tanto soñamos los colombianos.

---

*Comprometidos Con Uribia*

Ayata>wajuchiirüajukuwa>ipaIchitki  
 Calle 12 N°8-61 - telefax :(095) 7177255  
[www.uribia-laguajira.gov.co](http://www.uribia-laguajira.gov.co) - [alcaldia@uribia-guajira.gov.co](mailto:alcaldia@uribia-guajira.gov.co)

	REPUBLICA DE COLOMBIA DEPARTAMENTO DE LA GUAJIRA ALCALDIA DE URIBIA NIT. 892.115.155-4 CAPITAL INDIGENA DE COLOMBIA		 <b>SECRETARIA DE PLANEACIÓN</b>
	CODIGO:300-06-06.05	VERSION: 2014	
	COMUNICACIONES OFICIALES	SECRETARIA DE PLANEACIÓN Y DESARROLLO SOCIAL	

### 1.5.5. CONCURSO DE CUENTOS Y DELETREO





El Centro Cultural “Glicerio Tomas Pana “, lanza la primera versión del CONCURSO DE CUENTO Y DELETREO, con la aspiración de impulsar el aprendizaje significativo del idioma español, y de igual manera interactuar a todas las instituciones del municipio de Uribe en un concurso que genere enseñanza y a la vez mejore las relaciones interinstitucionales.



*Comprometidos Con Uribe*

Ayata>wajuchiirüajukuwa>ipaIchitki  
 Calle 12 N°8-61 - telefax :(095) 7177255  
[www.uribia-laguajira.gov.co](http://www.uribia-laguajira.gov.co) - [alcaldia@uribia-guajira.gov.co](mailto:alcaldia@uribia-guajira.gov.co)



	REPUBLICA DE COLOMBIA DEPARTAMENTO DE LA GUAJIRA ALCALDIA DE URIBIA NIT. 892.115.155-4 CAPITAL INDIGENA DE COLOMBIA		 <b>SECRETARIA DE PLANEACIÓN DE DESARROLLO SOCIAL</b>
	CODIGO:300-06-06.05	VERSION: 2014	
	COMUNICACIONES OFICIALES	SECRETARIA DE PLANEACIÓN Y DESARROLLO SOCIAL	

## 1.6 EDUCACION:

### 1.6.1 COMPROMETIDOS CON LA COBERTURA EDUCATIVA



COBERTURA EDUCATIVA DEL MUNICIPIO DE URIBIA VIGENCIA 2013			
NOMBRE DEL ESTABLECIMIENTO EDUCATIVO	MATRICU LA OFICIAL	MATRICUL A CONTRAT ADA	TOTAL MATRICU LA
CENTRO ETNOEDUCATIVO INTEGRAL CERRO DE LA TETA	179	1217	1396
CENTRO ETNOEDUCATIVO INTEGRAL FLOR DEL PARAISO	397	521	918
CENTRO ETNOEDUCATIVO INTEGRAL BAHIA HONDITA	346	941	1287
CENTRO ETNOEDUCATIVO INTEGRAL RURAL FLOR DE PATAJATAMANA	24	818	842
CENTRO ETNOEDUCATIVO INTEGRAL RURAL JURURA	56	845	901
CENTRO ETNOEDUCATIVO INTEGRAL RURAL KASUTALAIN	25	934	959
CENTRO ETNOEDUCATIVO INTEGRAL RURAL KATANAMANA	93	1520	1613
CENTRO ETNOEDUCATIVO INTEGRAL RURAL MEDIA LUNA- JAWOU	56	774	830
CENTRO ETNOEDUCATIVO INTEGRAL RURAL NUESTRA SEÑORA DE FATIMA DE NAZARETH	427	225	652
CENTRO ETNOEDUCATIVO INTEGRAL RURAL PUAY	73	1247	1320
CENTRO ETNOEDUCATIVO INTEGRAL RURAL PUERTO NUEVO	0	909	909
CENTRO ETNOEDUCATIVO INTEGRAL RURAL URU	93	664	757
CENTRO ETNOEDUCATIVO INTEGRAL RURAL VILLA FÁTIMA	266	393	659
INSTITUCION ETNOEDUCATIVA INTERNADO INDIGENA DE KAMUSHIWOU	1021	1647	2668
INSTITUCION ETNOEDUCATIVA INTEGRAL RURAL INTERNADO DE SIAPANA	725	947	1672

*Comprometidos Con Uribia*

Ayata>wajuchiirüajukuwa>ipaIchitki

Calle 12 N°8-61 - telefax :(095) 7177255

[www.uribia-laguajira.gov.co](http://www.uribia-laguajira.gov.co) - [alcaldia@uribia-guajira.gov.co](mailto:alcaldia@uribia-guajira.gov.co)


	REPUBLICA DE COLOMBIA DEPARTAMENTO DE LA GUAJIRA ALCALDIA DE URIBIA NIT. 892.115.155-4 CAPITAL INDIGENA DE COLOMBIA		 <b>SECRETARIA DE PLANEACIÓN</b>
	CODIGO:300-06-06.05	VERSION: 2014	
	COMUNICACIONES OFICIALES	SECRETARIA DE PLANEACIÓN Y DESARROLLO SOCIAL	

INSTITUCION ETNOEDUCATIVA RURAL INTERNADO DE NAZARETH	690	516	<b>1206</b>
INSTITUCION EDUCATIVA ALFONSO LOPEZ PUMAREJO	1831	0	<b>1831</b>
INSTITUCION EDUCATIVA INTERNADO INDIGENA SAN JOSE	696	111	<b>807</b>
INSTITUCION EDUCATIVA JULIA SIERRA IGUARAN	1290	0	<b>1290</b>
INSTITUCION EDUCATIVA NORMAL SUPERIOR INDIGENA	1409	67	<b>1476</b>
INSTITUCION ETNOEDUCATIVA INTEGRAL RURAL PUERTO ESTRELLA	810	739	<b>1549</b>
INSTITUCION ETNOEDUCATIVA INTEGRAL RURAL INTERNADO INDIGENA DE CAMINO VERDE	555	2036	<b>2591</b>
JARDÍN INFANTIL TRAVESURAS	93	0	<b>93</b>
<b>TOTAL MATRICULA</b>	<b>11155</b>	<b>17071</b>	<b>28226</b>

La matrícula del sector oficial gráficamente ha permanecido estable durante el período 2012 a 2013; esto se debe a la depuración de la base de datos de sistema de gestión de matrículas (SIMAT) proceso liderado por la SEMU con el acompañamiento de la Dirección de Acceso y Permanencia del Ministerio de Educación Nacional, atendiendo los resultados de la Auditoría de matrícula 2011 y los procesos adelantados por la Contraloría General de la República; específicamente se encontraron errores de la mala caracterización del modelo educativo que se maneja en los Establecimientos Educativos, errores de duplicidad de niños matriculados (dos documentos de identificación), errores en la definición de la identificación del tipo de documento de identidad, así como problemas de extra edad en la mayor parte de los establecimientos educativos de la zona rural.

tasa de cobertura bruta						
	Transición	Primaria	Secundaria	Media	Básica	Total
<b>2008</b>	46%	76%	16%	9%	51%	45%
<b>2009</b>	37%	106%	23%	13%	67%	60%
<b>2010</b>	62%	140%	27%	15%	89%	78%

*Comprometidos Con Uribia*

	REPUBLICA DE COLOMBIA DEPARTAMENTO DE LA GUAJIRA ALCALDIA DE URIBIA NIT. 892.115.155-4 CAPITAL INDIGENA DE COLOMBIA		 <b>SECRETARIA DE PLANEACIÓN</b>
	CODIGO:300-06-06.05	VERSION: 2014	
	COMUNICACIONES OFICIALES	SECRETARIA DE PLANEACIÓN Y DESARROLLO SOCIAL	



<b>2011</b>	53%	121%	21%	14%	74%	65%
<b>2012</b>	60%	116%	24%	13%	74%	65%
<b>2013</b>	51%	85%	23%	12%	58%	50%

<b>Tasa de cobertura neta ajustada</b>						
	<b>Transición</b>	<b>Primaria</b>	<b>Secundaria</b>	<b>Media</b>	<b>Básica</b>	<b>Total</b>
<b>2008</b>	16%	41%	7%	3%	43%	41%
<b>2009</b>	13%	55%	10%	4%	56%	54%
<b>2010</b>	18%	66%	12%	4%	69%	67%
<b>2011</b>	19%	54%	10%	3%	55%	53%
<b>2012</b>	24%	54%	11%	3%	56%	54%
<b>2013</b>	24%	45%	11%	3%	47%	45%

<input type="checkbox"/> <b>Matrícula para Coberturas Brutas</b>						
	<b>Transición + Disc.</b>	<b>Primaria + Acel.</b>	<b>Secundaria</b>	<b>Media</b>	<b>Básica</b>	<b>Total sin Pre y jardín</b>
<b>2008</b>	1.717	14.164	2.099	519	17.980	18.499
<b>2009</b>	1.360	19.902	3.103	781	24.365	25.146
<b>2010</b>	2.261	26.614	3.907	948	32.782	33.730
<b>2011</b>	2.138	22.985	3.068	957	28.191	29.148
<b>2012</b>	2.411	22.589	3.700	904	28.700	29.604
<b>2013</b>	2.158	17.091	3.606	851	22.855	23.706

La información del año 2002-2012 se considera definitiva.

*Comprometidos Con Uribe*

	REPUBLICA DE COLOMBIA DEPARTAMENTO DE LA GUAJIRA ALCALDIA DE URIBIA NIT. 892.115.155-4 CAPITAL INDIGENA DE COLOMBIA		 <b>SECRETARIA DE PLANEACIÓN</b>
	CODIGO:300-06-06.05	VERSION: 2014	
	COMUNICACIONES OFICIALES	SECRETARIA DE PLANEACIÓN Y DESARROLLO SOCIAL	

✓ **Cobertura ajustada por nivel educativo**



<input type="checkbox"/> <b>Matrícula para Coberturas Brutas</b>						
	<b>Transición + Disc.</b>	<b>Primaria + Acel.</b>	<b>Secundaria</b>	<b>Media</b>	<b>Básica</b>	<b>Total sin Pre y jardín</b>
<b>2008</b>	1.717	14.164	2.099	519	17.980	18.499
<b>2009</b>	1.360	19.902	3.103	781	24.365	25.146
<b>2010</b>	2.261	26.614	3.907	948	32.782	33.730
<b>2011</b>	2.138	22.985	3.068	957	28.191	29.148
<b>2012</b>	2.411	22.589	3.700	904	28.700	29.604
<b>2013</b>	2.158	17.091	3.606	851	22.855	23.706

La información del año 2002-2012 se considera definitiva.

<input type="checkbox"/> <b>Matrícula para Coberturas Netas</b>						
	<b>Transición + Disc.</b>	<b>Primaria + Acel.</b>	<b>Secundaria</b>	<b>Media</b>	<b>Básica</b>	<b>Total sin Pre y jardín</b>
<b>2005</b>	936	6.846	703	125	13.204	14.630
<b>2006</b>	886	7.924	880	131	15.204	16.971
<b>2007</b>	457	7.887	798	134	14.825	16.472
<b>2008</b>	595	7.608	947	161	15.150	16.793
<b>2009</b>	476	10.343	1.401	234	20.262	22.728
<b>2010</b>	669	12.454	1.749	276	25.394	29.094
<b>2011</b>	775	10.172	1.448	230	20.908	23.788
<b>2012</b>	959	10.485	1.656	222	21.862	24.730
<b>2013</b>	1.000	9.069	1.651	243	18.617	21.003

*Comprometidos Con Uribe*



	REPUBLICA DE COLOMBIA DEPARTAMENTO DE LA GUAJIRA ALCALDIA DE URIBIA NIT. 892.115.155-4 CAPITAL INDIGENA DE COLOMBIA		 <b>SECRETARIA DE PLANEACIÓN</b>
	CODIGO:300-06-06.05	VERSION: 2014	
	COMUNICACIONES OFICIALES	SECRETARIA DE PLANEACIÓN Y DESARROLLO SOCIAL	

✓ **Participación de los Sectores Oficial y No Oficial en la Matrícula**

<b>Evolución de la matrícula total por sector</b>				
	<b>2010</b>	<b>2011</b>	<b>2012</b>	<b>2013</b>
<b>Oficial</b>	18.065	11.747	11.465	11.187
<b>Contratada Oficial</b>	15.585	20.876	16.806	17161
<b>Contratada Privada</b>	0	0	96	93
<b>No Oficial</b>	122	124	0	0
<b>Sector no definido**</b>		0	0	0
<b>TOTAL</b>	<b>33.772</b>	<b>32.747</b>	<b>28.367</b>	<b>28.348</b>



✓ **Porcentaje Atención a poblaciones vulnerables**

<b>Grupos étnicos</b>	<b>2008</b>	<b>2009</b>	<b>2010</b>	<b>2011</b>	<b>2012</b>	<b>2013</b>
<b>Indígenas</b>	17.922	24.216	31.864	26.462	26.847	21.026
<b>Afro-colombianos</b>	0	0	1	0	0	3
<b>ROM</b>	0	0	0	0	0	0
<b>Otras Etnias</b>	0	0	0	1	2	2
<b>Total Grupos Étnicos</b>	17.922	24.216	31.865	26.463	26.849	21.031

✓ **Población atendida - Afectada por la violencia**

	<b>2008</b>	<b>2009</b>	<b>2010</b>	<b>2011</b>	<b>2012</b>	<b>2013</b>
<b>En situación de desplazamiento</b>	5	4	8	10	10	11
<b>Desvinculados de grupos armados</b>	0	0	2	2	2	3
<b>Hijos de Adultos desmovilizados</b>	0	0	8	15	16	12

*Comprometidos Con Uribe*

	REPUBLICA DE COLOMBIA DEPARTAMENTO DE LA GUAJIRA ALCALDIA DE URIBIA NIT. 892.115.155-4 CAPITAL INDIGENA DE COLOMBIA		 <b>SECRETARIA DE PLANEACIÓN</b>
	CODIGO:300-06-06.05	VERSION: 2014	
	COMUNICACIONES OFICIALES	SECRETARIA DE PLANEACIÓN Y DESARROLLO SOCIAL	



<b>Víctimas de Minas</b>	<b>0</b>	<b>0</b>	<b>1</b>	<b>7</b>	<b>5</b>	<b>6</b>
<b>Total Pob. Afectada</b>	<b>5</b>	<b>4</b>	<b>19</b>	<b>34</b>	<b>33</b>	<b>32</b>

### 1.6.1.1. ALIMENTACION ESCOLAR

A través de esta estrategia de permanencia la Secretaría de Educación Municipal busca contribuir a mejorar el desempeño académico de las niñas, niños y adolescentes, lograr su asistencia regular, y promover la formación de hábitos alimentarios saludables en la población escolar, con la participación activa de la familia, la comunidad y el Estado. Este programa se desarrolla para todos los estudiantes del municipio en las modalidades de desayuno y almuerzo; para los estudiantes pertenecientes a los internados se les garantizan las tres (3) raciones alimenticias diarias (desayuno, almuerzo, cena). El nivel de avance fue de un 100%. Lo que significó un mayor número de estudiantes en los establecimientos educativos. Esta estrategia ayudó a controlar los índices de deserción escolar focalizados en los EE.



ESTABLECIMIENTOS EDUCATIVOS DEL MUNICIPIO DE URIBIA BENEFICIADOS CON PROGRAMAS DE ALIMENTACION ESCOLAR VIGENCIA 2013						
	CUPOS DE DESAYUNOS ESCOLARES ICBF	CUPOS DE ALMUERZOS ESCOLARES ICBF	CUPOS DE ALMUERZO A EXTERNOS ADMINISTRACION - ASPRODEIN	CUPOS DE DESAYUNO ALMUERZOS Y CENA (FUNSOFAMED)	CUPOS DE DESAYUNOS ESCOLARES DPTO	CUPOS DE ALMUERZOS ESCOLARES DPTO
INSTITUCION EDUCATIVA INTERNADO SAN JOSE	354	0	0	0	0	0
INSTITUCION EDUCATIVA NORMAL SUPERIOR	772	0	0	0	0	0
INSTITUCION EDUCATIVA ALFONSO LOPEZ PUMAREJO	741	0	256	0	0	0

*Comprometidos Con Uribe*

	REPUBLICA DE COLOMBIA DEPARTAMENTO DE LA GUAJIRA ALCALDIA DE URIBIA NIT. 892.115.155-4 CAPITAL INDIGENA DE COLOMBIA		 <b>SECRETARIA DE PLANEACIÓN</b>
	CODIGO:300-06-06.05	VERSION: 2014	
	COMUNICACIONES OFICIALES	SECRETARIA DE PLANEACIÓN Y DESARROLLO SOCIAL	

INSTITUCION ETNOEDUCATIV A JULIA SIERRA IGUARAN	790	0	0	0	0	84
INSTITUCION ETNOEDUCATIV A INTEGRAL RURAL DE SIAPANA	1.343	0	0	298	27	1.228
INSTITUCION ETNOEDUCATIV A INTEGRAL RURAL DE NAZARETH	933	0	0	0	0	561
INSTITUCION ETNOEDUCATIV A INTEGRAL RURAL DE PUERTO ESTRELLA	810	0	0	155	1.220	0
INSTITUCION ETNOEDUCATIV A INTEGRAL RURAL DE CAMINO VERDE	1697	112	2230	198	567	1185
INSTITUCION ETNOEDUCATIV A INTEGRAL RURAL KAMUSCHIWOU	1631	0	427	200	1130	0
CENTRO ETNOEDUCATIV O INTEGRAL RURAL FLOR DEL PARAISO	804	0	0	56	0	0



*Comprometidos Con Uribe*

	REPUBLICA DE COLOMBIA DEPARTAMENTO DE LA GUAJIRA ALCALDIA DE URIBIA NIT. 892.115.155-4 CAPITAL INDIGENA DE COLOMBIA		 <b>SECRETARIA DE PLANEACIÓN</b>
	CODIGO:300-06-06.05	VERSION: 2014	
	COMUNICACIONES OFICIALES	SECRETARIA DE PLANEACIÓN Y DESARROLLO SOCIAL	

CENTRO ETNOEDUCATIVO O INTEGRAL RURAL FLOR DE PATAJATAMANA	858	0	0	0	0	0
CENTRO ETNOEDUCATIVO O INTEGRAL RURAL DE VILLAFATIMA	0	0	0	0	0	0
CENTRO ETNOEDUCATIVO O INTEGRAL RURAL DE BAHIA HONDITA	750	0	0	0	0	0
CENTRO ETNOEDUCATIVO O INTEGRAL RURAL PUAY	1.000	0	1.409	0	352	0
CENTRO ETNOEDUCATIVO O INTEGRAL RURAL JURURA	399	0	0	0	453	950
CENTRO ETNOEDUCATIVO O INTEGRAL RURAL DE URU	377	0	0	0	681	0
CENTRO ETNOEDUCATIVO O INTEGRAL RURAL CERRO DE LA TETA	1213	0	0	160	311	1.391
CENTRO ETNOEDUCATIVO O INTEGRAL RURAL PUERTO NUEVO	500	0	0	0	507	0

*Comprometidos Con Uribe*



	REPUBLICA DE COLOMBIA DEPARTAMENTO DE LA GUAJIRA ALCALDIA DE URIBIA NIT. 892.115.155-4 CAPITAL INDIGENA DE COLOMBIA		 <b>SECRETARIA DE PLANEACIÓN</b>
	CODIGO:300-06-06.05	VERSION: 2014	
	COMUNICACIONES OFICIALES	SECRETARIA DE PLANEACIÓN Y DESARROLLO SOCIAL	

CENTRO ETNOEDUCATIVO INTEGRAL RURAL DE MEDIA LUNA JAWOU	359	100	0	0	481	0
CENTRO ETNOEDUCATIVO INTEGRAL RURAL NUESTRA SEÑORA DE FATIMA	335	0	0	0	45	591
CENTRO ETNODUCATIVO INTEGRAL RURAL DE KATANAMANA	860	0	0	0	579	0
CENTRO ETNOEDUCATIVO INTEGRAL RURAL KASUTALAIN	737	103	0	0	226	0
<b>TOTAL</b>	<b>17.263</b>	<b>315</b>	<b>4.322</b>	<b>1.067</b>	<b>6.579</b>	<b>5.990</b>



### 1.6.1.2. TRANSPORTE ESCOLAR

El programa consiste en brindar el servicio de transporte de manera gratuita a los niños y niñas que habitan en sectores del municipio donde no existe oferta educativa y que se encuentran por fuera del sistema escolar, hacia alguna de los establecimientos educativos focalizadas que cuentan con capacidad instalada y de esta forma, garantizar el acceso al sistema educativo y contribuir a la disminución de la deserción escolar, estimulando la permanencia en las aulas.

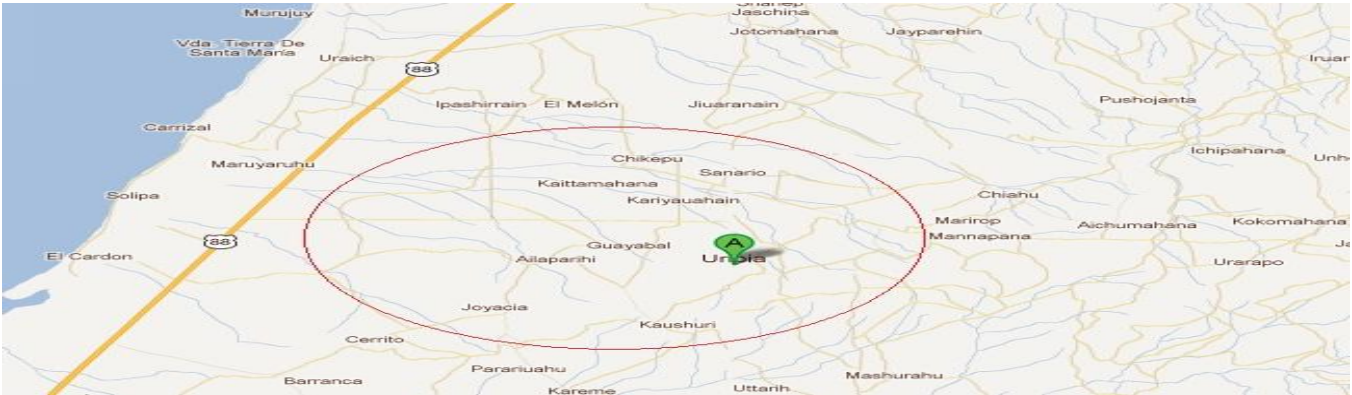
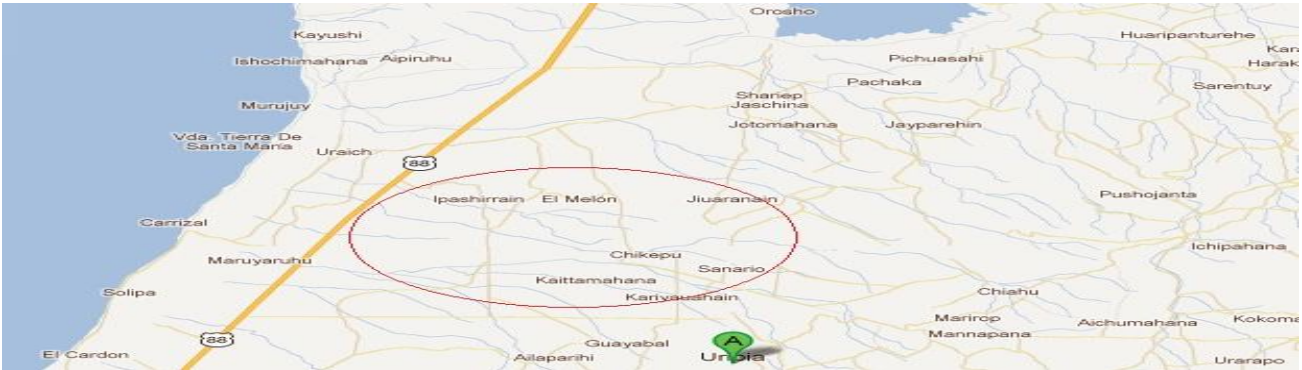
Se consideró exitoso el programa en tanto que, se lograron los objetivos de mantener la cobertura educativa para el año 2013 atendiendo a 2.107 alumnos de los 16 establecimientos educativos del municipio de Uribe., con las siguientes condiciones de prestación del servicio:

---



*Comprometidos Con Uribia*

	REPUBLICA DE COLOMBIA DEPARTAMENTO DE LA GUAJIRA ALCALDIA DE URIBIA NIT. 892.115.155-4 CAPITAL INDIGENA DE COLOMBIA		 <b>SECRETARIA DE PLANEACIÓN</b>
	CODIGO:300-06-06.05	VERSION: 2014	
	COMUNICACIONES OFICIALES	SECRETARIA DE PLANEACIÓN Y DESARROLLO SOCIAL	

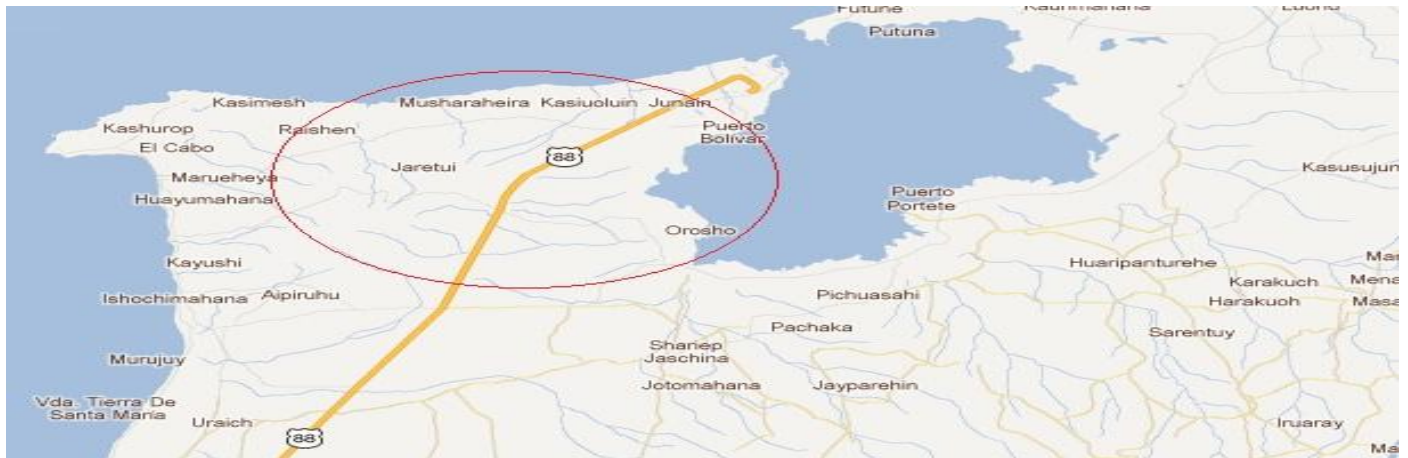
### 1.6.1.2.1. RUTAS DE TRANSPORTE ESCOLAR

RUTA	INSTITUCION / CENTRO EDUCATIVO	NIÑOS BENEFICIADOS	CANTIDAD DE VEHICULOS	TRAMO
<b>RUTA No. 1</b>	ALFONSO LÓPEZ PUMAREJO	40	2	<ul style="list-style-type: none"> <li>✓ Peaje, Katzialamana, Nortechon, entre otros.</li> <li>✓ Sitio de Concentración Merra, Entrada a Poportin.</li> </ul>
				
<b>RUTA No. 2</b>	CAMINO VERDE	120	2	<ul style="list-style-type: none"> <li>✓ Uribe, Polvorin, Jamuchen, Marrachon, Wayetaka, entre otros.</li> <li>✓ Via la Torres (Luz Puerto Bolivar), Jamuspion, Ichon, Taplamana, etc.</li> </ul>
				
<b>RUTA No. 3</b>	INTERNADO INDIGENA KAMUSUCHIWO>U	397	3	<ol style="list-style-type: none"> <li>1. A. La S, Youren, Casique, Jiichipa, Sede principal y Viceversa.</li> <li>B. Kasiworin, Arutkajui, Jararalu, Sede Principal y</li> </ol>

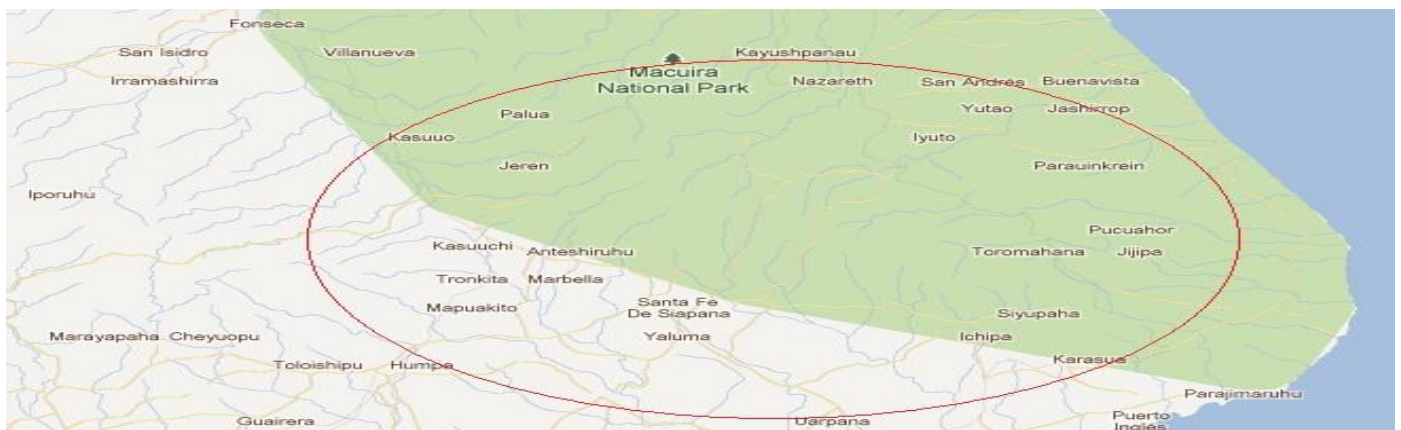
*Comprometidos Con Uribe*

	REPUBLICA DE COLOMBIA DEPARTAMENTO DE LA GUAJIRA ALCALDIA DE URIBIA NIT. 892.115.155-4 CAPITAL INDIGENA DE COLOMBIA		 <b>SECRETARIA DE PLANEACIÓN</b>
	CODIGO:300-06-06.05	VERSION: 2014	
	COMUNICACIONES OFICIALES	SECRETARIA DE PLANEACIÓN Y DESARROLLO SOCIAL	

				Viceversa. 2. Miechin, Lanshalia, Casa Eléctrica, Iperrain, Sede Principal y viceversa. 3. Ruta Interna: Malla Norte – Sede Principal y Viceversa.
--	--	--	--	--





<b>RUTA No. 4</b>	INTERNADO INDIGENA DE SIAPANA	220	4	<ul style="list-style-type: none"> <li>✓ La Pista, Torou, Buenavista, Tapulamana, Ishorshitu, Internado y Viceversa.</li> <li>✓ Kayushirruain, Marrañamana, Wayamuchon, Internado y Viceversa.</li> <li>✓ Teshimana, Acchiipa, Amasein, Iterrain, Internado y Viceversa.</li> <li>✓ Wajarima, Karraipia, Anteshiru, Kanaverun, Yoruma, Iruupa, Internado y Viceversa.</li> </ul>
-------------------	-------------------------------	-----	---	--



*Comprometidos Con Uribe*

Ayata>wajuchiirüajukuwa>ipaIchitki  
 Calle 12 N°8-61 - telefax :(095) 7177255  
[www.uribia-laguajira.gov.co](http://www.uribia-laguajira.gov.co) - [alcaldia@uribia-guajira.gov.co](mailto:alcaldia@uribia-guajira.gov.co)



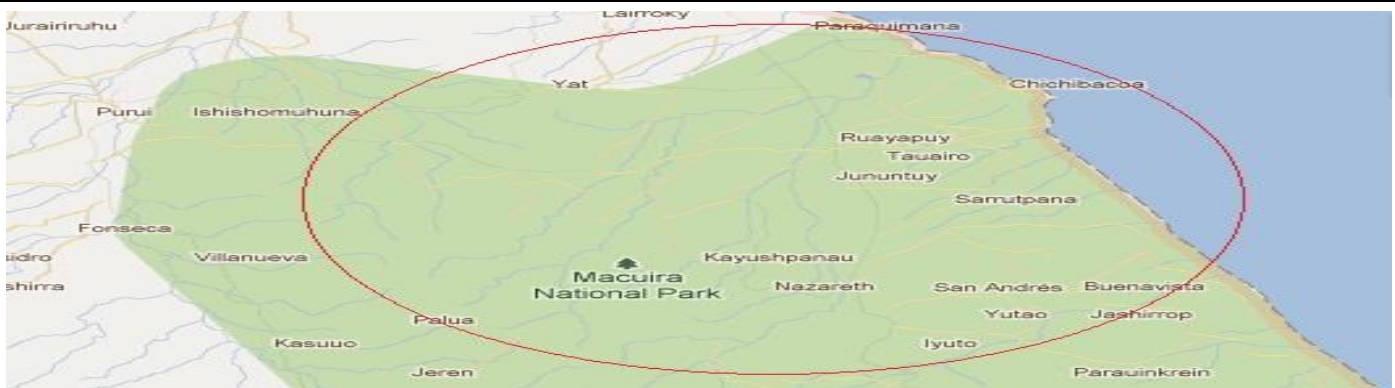
	REPUBLICA DE COLOMBIA DEPARTAMENTO DE LA GUAJIRA ALCALDIA DE URIBIA NIT. 892.115.155-4 CAPITAL INDIGENA DE COLOMBIA		 <b>SECRETARIA DE PLANEACIÓN</b>
	CODIGO:300-06-06.05	VERSION: 2014	
	COMUNICACIONES OFICIALES	SECRETARIA DE PLANEACIÓN Y DESARROLLO SOCIAL	

<b>RUTA No. 5</b>	INTERNADO INDIGENA DE PUERTO ESTRELLA	182	2	<ul style="list-style-type: none"> <li>✓ Puerto Lodo, Pachipachi, San Juan, San Isidro, Neimao, Nueva York, Jasariru, Loma Diez, Loma Cinco, Caliente, Aripirou.</li> <li>✓ Cotorrera, Uraichipa, Sarutpana, Wuanpiraren, Polietou, Zamuruina, Jutuy y Patomana.</li> </ul>
	SEDE DE BUENOS AIRES	40	1	<ul style="list-style-type: none"> <li>✓ La Sierra, Parariru, Irrakajau, Uchitu (detrás de Panterramana), Acordeon Jurrui, Jayapa y Paris.</li> </ul>



**Nota:** Se recomienda que la ruta de San Isidro y la Sierra sean verificadas para efectos de brindar la mejor opción de transporte para los alumnos.



<b>RUTA No. 6</b>	INTERNADO INDIGENA DE NAZARETH	60	2	<ul style="list-style-type: none"> <li>✓ Santa Rosa, Sipanao, Chiriguana, Monterrey, Iwana.</li> </ul>
	CENTRO NUESTRA SEÑORA DE FATIMA	50		<ul style="list-style-type: none"> <li>✓ San Benito, Guanaipa, Italia, Panterramana.</li> </ul>



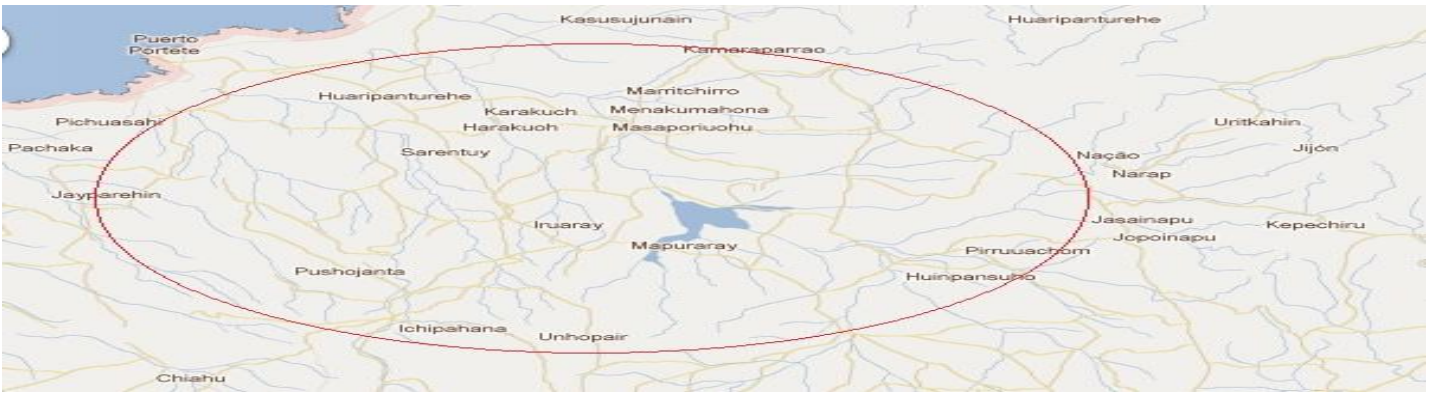


<b>RUTA No. 7</b>	CENTRO	60	1	<ul style="list-style-type: none"> <li>✓ La Sierra: Kausiwo&gt;u,</li> </ul>
-------------------	--------	----	---	--



*Comprometidos Con Uribí*

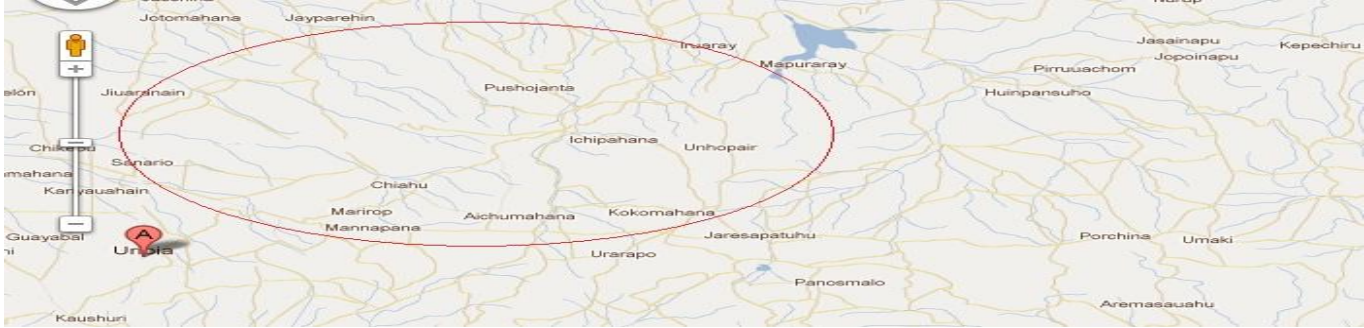




	REPUBLICA DE COLOMBIA DEPARTAMENTO DE LA GUAJIRA ALCALDIA DE URIBIA NIT. 892.115.155-4 CAPITAL INDIGENA DE COLOMBIA		 <b>SECRETARIA DE PLANEACIÓN</b>
	CODIGO:300-06-06.05	VERSION: 2014	
	COMUNICACIONES OFICIALES	SECRETARIA DE PLANEACIÓN Y DESARROLLO SOCIAL	

	ETNOEDUCATIVO BAHIA HONDITA. (Jaiparen Sede Principal)			Juruwariru, Pasajarru, Chinchina y Toroshimana, Juliechet y Pasadena.
				
<b>RUTA No. 8</b>	CENTRO ETNOEDUCATIVO PUERTO NUEVO	50	1	✓ Irraipa, Jachina, Portete, entre otras rancherías.
				
<b>RUTA No. 9</b>	CENTRO ETNOEDUCATIVO PUAY	60	1	✓ Wuarrapalen, Yosura, Wouchiwo>u, Atuschon, Pakimana, Wuahushi, Matia, Sarrut, Parriawo>u, Piasapa, etc.
				
<b>RUTA No. 10</b>	CENTRO	60	1	✓



*Comprometidos Con Uribí*


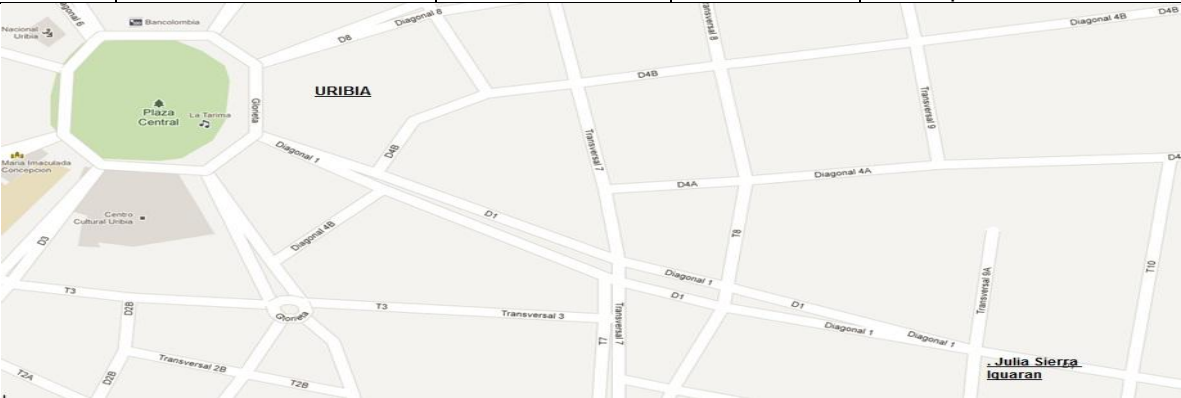
	REPUBLICA DE COLOMBIA DEPARTAMENTO DE LA GUAJIRA ALCALDIA DE URIBIA NIT. 892.115.155-4 CAPITAL INDIGENA DE COLOMBIA		 <b>SECRETARIA DE PLANEACIÓN</b>
	CODIGO:300-06-06.05	VERSION: 2014	
	COMUNICACIONES OFICIALES	SECRETARIA DE PLANEACIÓN Y DESARROLLO SOCIAL	

	<b>ETNOEDUCATIVO CERRO DE LA TETA</b>			
				
<b>RUTA No. 11</b>	<b>CENTRO ETNOEDUCATIVO FLOR DEL PARAISO</b>	60	1	✓ Waipa, Talajutu, Keyou, Jokoyoy, Sarutsira, Aruanapa.
				
<b>RUTA No. 12</b>	<b>CENTRO ETNOEDUCATIVO INTEGRAL RURAL MEDIA LUNA</b>	173	1	✓ Media Luna, Warakari 1, Warakari 2, Jawou.
				
<b>RUTA No. 14</b>	<b>CENTRO ETNOEDUCATIVO</b>	182	1	✓ Kasütalain, Santa Cruz, Letushi, Kaliwasen, Anai

*Comprometidos Con Uribia*



	REPUBLICA DE COLOMBIA DEPARTAMENTO DE LA GUAJIRA ALCALDIA DE URIBIA NIT. 892.115.155-4 CAPITAL INDIGENA DE COLOMBIA		 <b>SECRETARIA DE PLANEACIÓN</b>
	CODIGO:300-06-06.05	VERSION: 2014	
	COMUNICACIONES OFICIALES	SECRETARIA DE PLANEACIÓN Y DESARROLLO SOCIAL	



	INTEGRAL RURAL DE KASÜTALAIN.			Ouwamana.
				
RUTA No. 15	INSTITUCION EDUCATIVA JULIA SIERRA IGUARAN	225	1	<input checked="" type="checkbox"/> Walerrapu, Pepsuapa, Cuatro Vias, Fuerza Wayuu, Etnia Wayuu, Simón Bolívar, Karaishira, Chemerrain, Aipiama.
				
RUTA No. 16	CENTRO ETNOEDUCATIVO INTEGRAL RURAL DE PUERTO LOPEZ	128	1	<input checked="" type="checkbox"/> Topia, Kayusiramana, Romana.

### 1.6.1.3. ASISTENCIA PSICOSOCIAL

Esta actividad es prestada directamente por los establecimientos educativos a través de sus psico-orientadores que buscan identificar y transformar positivamente las realidades que son encontradas en el seno de las instituciones educativas.

*Comprometidos Con Uribe*

Ayata>wajuchiirüajukuwa>ipaIchitki  
 Calle 12 N°8-61 - telefax :(095) 7177255  
[www.uribia-laguajira.gov.co](http://www.uribia-laguajira.gov.co) - [alcaldia@uribia-guajira.gov.co](mailto:alcaldia@uribia-guajira.gov.co)

	REPUBLICA DE COLOMBIA DEPARTAMENTO DE LA GUAJIRA ALCALDIA DE URIBIA NIT. 892.115.155-4 CAPITAL INDIGENA DE COLOMBIA		 <b>SECRETARIA DE PLANEACIÓN</b>
	CODIGO:300-06-06.05	VERSION: 2014	
	COMUNICACIONES OFICIALES	SECRETARIA DE PLANEACIÓN Y DESARROLLO SOCIAL	

Mediante la intervención psicosocial quedó evidenciado que el abordaje de la problemática bajo el enfoque de Habilidades para la Vida, en un contexto de participación democrática, puede aportar condiciones para la prevención de problemas psicosociales, promover la inclusión social, fortalecer la calidad de la educación y la promoción del desarrollo humano sostenible. Este trabajo ha demostrado tener validez en áreas tales como la promoción de la convivencia, la educación en competencias ciudadanas, la prevención de las drogodependencias, la educación para la sexualidad y la prevención del VIH/SIDA, o la equidad de género, en la necesidad de la continuidad de los espacios encaminados para una convivencia más saludable.



Estos resultados y valoraciones dan pie a continuar dedicando esfuerzos a este tipo de intervención psicosocial en los ámbitos escolares.

#### 1.6.1.4. INFRAESTRUCTURA EDUCATIVA:

El compromiso que el gobierno del Dr. Abel José Giacometto Fuminaya ha tenido a lo largo del año 2013 para combatir la pobreza y luchar por la equidad social es uno de los mecanismos para garantizar las condiciones materiales del derecho a la educación de niños, niñas y jóvenes. A través del OCAD se aprobaron recursos de regalías para la remodelación y adecuación de la infraestructura de la Institución Integral Rural de Puerto Estrella, así también, como la construcción de parques infantiles y Biosaludables para 11 establecimientos del municipio. Actualmente se están adecuando las siguientes aulas de informática:

<b>ADECUACION DE INFRAESTRUCTURA EDUCATIVA</b>
INSTITUCION EDUCATIVA ALFONSO LOPEZ PUMAREJO SEDE PRINCIPAL
INSTITUCION EDUCATIVA ALFONSO LOPEZ PUMAREJO SEDE URBANA MIXTA JUYASIRAIN
INSTITUCION EDUCATIVA ALFONSO LOPEZ PUMAREJO SEDE URBANA MIXTA SAN JOSE
INSTITUCION ETNOEDUCATIVA JULIA SIERRA IGUARAN
INSTITUCION ETNOEDUCATIVA INTEGRAL RURAL DE SIAPANA
INSTITUCION ETNOEDUCATIVA INTEGRAL RURAL DE NAZARETH
INSTITUCION ETNOEDUCATIVA INTEGRAL RURAL KAMUSCHIWO
CENTRO ETNOEDUCATIVO INTEGRAL RURAL FLOR DEL PARAISO
CENTRO ETNOEDUCATIVO INTEGRAL RURAL DE VILLA FATIMA





	REPUBLICA DE COLOMBIA DEPARTAMENTO DE LA GUAJIRA ALCALDIA DE URIBIA NIT. 892.115.155-4 CAPITAL INDIGENA DE COLOMBIA		 <b>SECRETARIA DE PLANEACIÓN</b>
	CODIGO:300-06-06.05	VERSION: 2014	
	COMUNICACIONES OFICIALES	SECRETARIA DE PLANEACIÓN Y DESARROLLO SOCIAL	

<b>CENTRO ETNOEDUCATIVO INTEGRAL RURAL DE BAHIA HONDITA (JAIPAREN)</b>
<b>CENTRO ETNOEDUCATIVO INTEGRAL RURAL PUAY</b>
<b>CENTRO ETNOEDUCATIVO INTEGRAL RURAL JURURA</b>
<b>CENTRO ETNOEDUCATIVO INTEGRAL RURAL DE URU</b>
<b>CENTRO ETNOEDUCATIVO INTEGRAL RURAL PUERTO NUEVO</b>
<b>CENTRO ETNOEDUCATIVO INTEGRAL RURAL DE MEDIA LUNA JAWOU</b>
<b>CENTRO ETNOEDUCATIVO INTEGRAL RURAL DE KATANAMANA</b>
<b>CENTRO ETNOEDUCATIVO INTEGRAL RURAL KASUTALAIN</b>

Establecimiento Educativo	Comunidad	No. De Aulas	OTRAS OBRAS
INTERNADO INDIGENA DE PUERTO ESTRELLA	La Unión	1	Mantenimiento de Una (1) Aula
INSTITUCION ETNOEDUCATIVA INTEGRAL RURAL KAMUSCHIWOU	Maleiwamana	1	
INTERNADO INDIGENA DE PUERTO ESTRELLA	Sede Primaria		Reparación de Cielo Raso de Aula de Informatica
INSTITUCION ETNOEDUCATIVA INTEGRAL RURAL KAMUSCHIWOU	Sede Principal		Adecuación de Cocina
CENTRO ETNOEDUCATIVO INTEGRAL RURAL DE KATANAMANA	Jojoncito	1	
CENTRO ETNOEDUCATIVO INTEGRAL RURAL PUERTO NUEVO	Reatta	1	
CENTRO ETNOEDUCATIVO INTEGRAL RURAL DE VILLA FATIMA	Villa Fátima		Cancha Polifuncional y Cocina
CENTRO ETNOEDUCATIVO INTEGRAL RURAL DE MEDIA LUNA	Jawao	2	

*Comprometidos Con Uribia*

	REPUBLICA DE COLOMBIA DEPARTAMENTO DE LA GUAJIRA ALCALDIA DE URIBIA NIT. 892.115.155-4 CAPITAL INDIGENA DE COLOMBIA		 <b>SECRETARIA DE PLANEACIÓN</b>
	CODIGO:300-06-06.05	VERSION: 2014	
	COMUNICACIONES OFICIALES	SECRETARIA DE PLANEACIÓN Y DESARROLLO SOCIAL	

CENTRO ETNOEDUCATIVO INTEGRAL RURAL DE MEDIA LUNA	Jawao		Adecuación de Dos (2) Aulas
CENTRO ETNOEDUCATIVO INTEGRAL RURAL FLOR DEL PARAISO	Flor Del Paraíso		Adecuación de Dos (2) Aulas
CENTRO ETNOEDUCATIVO INTEGRAL RURAL JURURA	Sede Principal	2	
CENTRO ETNOEDUCATIVO INTEGRAL RURAL DE BAHIA HONDITA	Los Cocos	1	
CENTRO ETNOEDUCATIVO INTEGRAL RURAL FLOR DE PATAJATAMANA	Sede Principal		Adecuación Aula de Informática
CENTRO ETNOEDUCATIVO INTEGRAL RURAL DE KASUTALAIN	Kupión		Cancha Polifuncional



De esta misma forma, también se tiene la Construcción de Dos (02) Pozas sépticas con sus campos de infiltración en la Institución Etnoeducativa Integral Rural De Siapana.

La administración municipal asumió el compromiso de entregar a las infraestructuras nuevas, ampliadas, adecuadas y reforzadas con los mejores estándares arquitectónicos, que además de permitir la ampliación de la oferta educativa, se constituyen en ambientes seguros y propicios para apoyar el aprendizaje de los estudiantes.

### 1.6.2. COMPROMETIDOS CON LA CALIDAD EDUCATIVA:

El compromiso de la Administración Municipal de Uribia es organizar y articular los sistemas de formación de educadores; guiar las acciones de los diferentes actores comprometidos con la formación inicial y continua de educadores; responder a las exigencias que el contexto le hace al desempeño de los educadores y por supuesto, impactar la calidad del sistema educativo colombiano.

A través de los diferentes programas implementados en la vigencia del 2013 por la SEMU en esta área, se buscó generar oportunidades legítimas de progreso y

	REPUBLICA DE COLOMBIA DEPARTAMENTO DE LA GUAJIRA ALCALDIA DE URIBIA NIT. 892.115.155-4 CAPITAL INDIGENA DE COLOMBIA		 <b>SECRETARIA DE PLANEACIÓN</b>
	CODIGO:300-06-06.05	VERSION: 2014	
	COMUNICACIONES OFICIALES	SECRETARIA DE PLANEACIÓN Y DESARROLLO SOCIAL	

prosperidad para los habitantes del municipio de Uribia, a su vez contribuir a cerrar las brechas de inequidad, centrada en la institución educativa y en la que participa toda la sociedad.

Se presenta el análisis de las actividades ejecutadas con los resultados obtenidos:


### 1.6.2.1. PRUEBAS SABER 3°, 5° Y 9°.

La Educación es un proceso de formación permanente, personal, social y cultural (Ley 115 de 1994). La garantía de su prestación está a cargo del Estado colombiano, el cual ejerce esta función por medio del Ministerio de Educación Nacional – MEN. Uno de los atributos del proceso educativo debe ser la calidad, entendida esta como el cumplimiento de los objetivos misionales de la educación y la correspondencia con unos estándares y competencias definidas desde el MEN

RESULTADOS QUINTO GRADO - AREA DE LENGUAJE - SECTOR URBANO																
LENGUAJE 5°	N° ev 2009	N° ev 2012	2009				2012				Variación 2012 - 2009					
			Ins	Mín	Sat	Av	Ins	Mín	Sat	Av	Ins	Mín	Sat	Av	Índice M+2S+3A	% S+A
I.E JULIA SIERRA IGUARAN	63	68	51	42	6	2	51	43	6	0	0	1	0	-2	-5	-2
I.E ALFONSO LOPEZ PUMAREJO	54	66	39	30	15	17	57	39	4	0	18	9	-11	-17	-64	-28
I.E NORMAL SUPERIOR INDIGENA	69	48	41	45	15	0	41	49	9	1	0	4	-6	1	-5	-5

*Comprometidos Con Uribia*

Ayata>wajuchiirtūajukuwa>ipaIchitki  
 Calle 12 N°8-61 - telefax :(095) 7177255  
[www.uribia-laguajira.gov.co](http://www.uribia-laguajira.gov.co) - [alcaldia@uribia-guajira.gov.co](mailto:alcaldia@uribia-guajira.gov.co)

	REPUBLICA DE COLOMBIA DEPARTAMENTO DE LA GUAJIRA ALCALDIA DE URIBIA NIT. 892.115.155-4 CAPITAL INDIGENA DE COLOMBIA		 <b>SECRETARIA DE PLANEACION</b>
	CODIGO:300-06-06.05	VERSION: 2014	
	COMUNICACIONES OFICIALES	SECRETARIA DE PLANEACION Y DESARROLLO SOCIAL	

I.E INTERNADO INDIGENA SAN JOSE	46	44	22	48	28	2	34	50	13	3	12	2	-15	1	-25	-14
---------------------------------	----	----	----	----	----	---	----	----	----	---	----	---	-----	---	-----	-----

RESULTADOS QUINTO GRADO - AREA DE LENGUAJE - SECTOR URBANO																	
LENGUAJE 5°	N° ev 2009	N° ev 2012	2009				2012				Variación 2012 - 2009						
			Ins	Mín	Sat	Av	Ins	Mín	Sat	Av	Ins	Mín	Sat	Av	Índice M+2S+3A	% S+A	
I.E JULIA SIERRA IGUANAN	63	68	51	42	6	2	51	43	6	0	0	1	0	-2	-5	-2	
I.E ALFONSO LOPEZ PUMAREJO	54	66	39	30	15	17	57	39	4	0	18	9	-11	-17	-64	-28	
I.E NORMAL SUPERIOR INDIGENA	69	48	41	45	15	0	41	49	9	1	0	4	-6	1	-5	-5	
I.E INTERNADO INDIGENA SAN JOSE	46	44	22	48	28	2	34	50	13	3	12	2	-15	1	-25	-14	



El gráfico anterior muestra los porcentajes de los estudiantes de los establecimientos Educativos del Municipio de Uribe de la Zona Rural en cada uno de los niveles de desempeño, en el área y grado evaluados; en este caso en el Área de Lenguaje de quinto grado

RESULTADOS QUINTO GRADO - AREA DE LENGUAJE (ZONA RURAL)																	
LENGUAJE 5°	N° ev 2009	N° ev 2012	2009				2012				Variación 2012 - 2009						
			Ins	Mín	Sat	Av	Ins	Mín	Sat	Av	Ins	Mín	Sat	Av	Índice M+2S+3A	% S+A	
CEIR CERRO DE LA TETA	15	25	33	60	7	0	38	50	12	0	5	-10	5	0	0	5	
CEIR PUAY		22					73	27	0	0							
CEIR FLOR DEL PARAISO	14	11	43	57	0	0	73	20	7	0	30	-37	7	0	-23	7	
CEIR FLOR DE PATAJATAMAN		11					75	26	0	0							
CEIR KASUTALAIN		10					76	24	0	0							

*Comprometidos Con Uribe*

Ayata>wajuchiirüajukuwa>ipaIchitki  
 Calle 12 N°8-61 - telefax :(095) 7177255  
[www.uribia-laguajira.gov.co](http://www.uribia-laguajira.gov.co) - [alcaldia@uribia-guajira.gov.co](mailto:alcaldia@uribia-guajira.gov.co)



	REPUBLICA DE COLOMBIA DEPARTAMENTO DE LA GUAJIRA ALCALDIA DE URIBIA NIT. 892.115.155-4 CAPITAL INDIGENA DE COLOMBIA		 <b>SECRETARIA DE PLANEACIÓN</b>
	CODIGO:300-06-06.05	VERSION: 2014	
	COMUNICACIONES OFICIALES	SECRETARIA DE PLANEACIÓN Y DESARROLLO SOCIAL	

CEIR URU	6				47	43	10	0							
CEIR JURURA	6				4	1	0	0							
CEIR MEDIA LUNA- JAWOU	5				2	3	0	0							
CEIR VILLA FATIMA	20				12	6	1	0							
CEIR JURURA				4	1	0	0								
CEIR MEDIA LUNA				2	3	0	0								
CEIR VILLA FATIMA				12	6	1	0								
PROMEDIO MPIO				62	34	4	0								


El gráfico anterior muestra los porcentajes de los estudiantes de los Establecimientos Educativos del Municipio de Uribia de la Zona Rural en cada uno de los niveles de desempeño, en el área y grado evaluados; en este caso en el Área de Lenguaje de quinto grado.

RESULTADOS NOVENO GRADO - AREA DE LENGUAJE (ZONA URBANA)																
LENGUAJE 9°	N° ev 2009	N° ev 2012	2009				2012				Variación 2012 - 2009				Índice M+2S+3A	% S+A
			Ins	Mín	Sat	Av	Ins	Mín	Sat	Av	Ins	Mín	Sat	Av		
I.E JULIA SIERRA IGUARAN	35	34	37	49	14	0	30	59	11	0	-7	10	-3	0	4	-3
I.E ALFONSO LOPEZ PUMAREJO	52	40	23	64	14	0	18	52	30	0	-5	-12	16	0	20	16
I.E NORMAL SUPERIOR INDIGENA	52	40	23	64	14	0	18	52	30	0	-5	-12	16	0	20	16
I.E INTERNADO INDIGENA SAN JOSE	52	36	56	41	4	0	24	52	24	0	-	11	20	0	51	20

LENGUAJE 9°	2009				2012			
	Ins	Mín	Sat	Av	Ins	Mín	Sat	Av
I.E JULIA SIERRA IGUARAN	37	49	14	0	30	59	11	0
I.E ALFONSO LOPEZ PUMAREJO	23	64	14	0	18	52	30	0
I.E NORMAL SUPERIOR INDIGENA	23	64	14	0	18	52	30	0
I.E INTERNADO INDIGENA	56	41	4	0	24	52	24	0

*Comprometidos Con Uribia*

Ayata>wajuchiirüajukuwa>ipaIchitki  
 Calle 12 N°8-61 - telefax :(095) 7177255  
[www.uribia-laguajira.gov.co](http://www.uribia-laguajira.gov.co) - [alcaldia@uribia-guajira.gov.co](mailto:alcaldia@uribia-guajira.gov.co)

	REPUBLICA DE COLOMBIA DEPARTAMENTO DE LA GUAJIRA ALCALDIA DE URIBIA NIT. 892.115.155-4 CAPITAL INDIGENA DE COLOMBIA		 <b>SECRETARIA DE PLANEACION</b>
	CODIGO:300-06-06.05	VERSION: 2014	
	COMUNICACIONES OFICIALES	SECRETARIA DE PLANEACION Y DESARROLLO SOCIAL	

SAN JOSE								
PROMEDIO MPIO	35	55	12	0	23	54	24	0

El gráfico anterior muestra los porcentajes de los estudiantes de las Instituciones Educativas del Municipio de Uribia en cada uno de los niveles de desempeño, en el área y grado evaluados; en este caso en el Área de Lenguaje de noveno grado. Debido a que se hicieron aproximaciones a cifras sin decimales, es posible que en algunos casos no sumen exactamente 100%.



El total de estudiantes con desempeños mínimo e insuficiente son aquellos que NO logran el nivel esperado en las pruebas SABER 3°, 5° y 9°. En la prueba de lenguaje de noveno grado, un 91% de los evaluados NO muestra un desempeño adecuado en las competencias exigibles para esta área y grado, las cuales corresponden al nivel satisfactorio.

RESULTADOS QUINTO GRADO - AREA DE CIENCIAS NATURALES (ZONA URBANA)																
LENGUAJE 5°	N° ev 2009	N° ev 2012	2009				2012				Variación 2012 - 2009					
			Ins	Mín	Sat	Av	Ins	Mín	Sat	Av	Ins	Mín	Sat	Av	Índice M+2S+3A	% S+A
I.E JULIA SIERRA IGUARAN	65	68	56	39	2	3	48	45	7	0	-8	6	5	-3	7	2
I.E ALFONSO LOPEZ PUMAREJO	55	66	38	52	11	0	57	40	2	0	19	-12	-9	0	-30	-9
I.E NORMAL SUPERIOR INDIGENA	68	50	36	56	8	0	45	51	4	0	9	-5	-4	0	-13	-4
I.E INTERNADO INDIGENA SAN JOSE	47	44	34	30	32	4	33	58	7	2	-1	28	-25	-2	-28	-27

LENGUAJE 5°	2009				2012			
	Ins	Mín	Sat	Av	Ins	Mín	Sat	Av
I.E JULIA SIERRA IGUARAN	56	39	2	3	48	45	7	0
I.E ALFONSO LOPEZ PUMAREJO	38	52	11	0	57	40	2	0
I.E NORMAL SUPERIOR INDIGENA	36	56	8	0	45	51	4	0

*Comprometidos Con Uribia*

Ayata>wajuchiirüajukuwa>ipaIchitki  
 Calle 12 N°8-61 - telefex :(095) 7177255  
[www.uribia-laguajira.gov.co](http://www.uribia-laguajira.gov.co) - [alcaldia@uribia-guajira.gov.co](mailto:alcaldia@uribia-guajira.gov.co)

	REPUBLICA DE COLOMBIA DEPARTAMENTO DE LA GUAJIRA ALCALDIA DE URIBIA NIT. 892.115.155-4 CAPITAL INDIGENA DE COLOMBIA		 <b>SECRETARIA DE PLANEACIÓN</b>
	CODIGO:300-06-06.05	VERSION: 2014	
	COMUNICACIONES OFICIALES	SECRETARIA DE PLANEACIÓN Y DESARROLLO SOCIAL	

I.E INTERNADO INDIGENA SAN JOSE	34	30	32	4	33	58	7	2
PROMEDIO MPIO	41	44	13	2	46	49	5	1


El gráfico anterior muestra los porcentajes de los estudiantes de las Instituciones Educativas del Municipio de Uribia en cada uno de los niveles de desempeño, en el área y grado evaluados; en este caso en el Área de Ciencias Naturales de quinto grado

RESULTADOS QUINTO GRADO - AREA DE CIENCIAS NATURALES (ZONA RURAL)																
LENGUAJE 5°	N° ev 2009	N° ev 2012	2009				2012				Variación 2012 - 2009					
			Ins	Mín	Sat	Av	Ins	Mín	Sat	Av	Ins	Mín	Sat	Av	Índice M+2S+3A	% S+A
CEIR CERRO DE LA TETA	15	24	60	40	0	0	39	60	1	0	-21	20	1	0	22	1
CEIR PUAY		21					48	49	4	0						
CEIR FLOR DEL PARAISO	14	8	86	14	0	0	58	43	0	0	-28	29	0	0	29	0
CEIR FLOR DE PATAJATAMAN		12					80	20	0	0						
CEIR KASUTALAIN		9					64	27	9	0						
CEIR URU		8					28	48	20	5						
CEIR JURURA		5					1	3	1	0						
CEIR MEDIA LUNA-JAWOU		6					27	73	0	0						
CEIR VILLA FATIMA		1					13	6	0	0						

LENGUAJE 5°	2009				2012			
	Ins	Mín	Sat	Av	Ins	Mín	Sat	Av
CEIR CERRO DE LA T	60	40	0	0	39	60	1	0
CEIR PUAY					48	49	4	0
CEIR FLOR DEL PAR	86	14	0	0	58	43	0	0
CEIR FLOR PATAJ					80	20	0	0
CEIR KASUTALAIN					64	27	9	0
CEIR URU					28	48	20	5
CEIR JURURA					1	3	1	0
CEIR MEDIA LUNA					27	73	0	0
CEIR VILLA FATIMA					13	6	0	0
PROMEDIO MPIO					48	47	4	1

*Comprometidos Con Uribia*

Ayata>wajuchiirüajukuwa>ipaIchitki  
 Calle 12 N°8-61 - telefax :(095) 7177255  
[www.uribia-laguajira.gov.co](http://www.uribia-laguajira.gov.co) - [alcaldia@uribia-guajira.gov.co](mailto:alcaldia@uribia-guajira.gov.co)

	REPUBLICA DE COLOMBIA DEPARTAMENTO DE LA GUAJIRA ALCALDIA DE URIBIA NIT. 892.115.155-4 CAPITAL INDIGENA DE COLOMBIA		 <b>SECRETARIA DE PLANEACIÓN</b>
	CODIGO:300-06-06.05	VERSION: 2014	
	COMUNICACIONES OFICIALES	SECRETARIA DE PLANEACIÓN Y DESARROLLO SOCIAL	

El gráfico anterior muestra los porcentajes de los estudiantes de los Establecimientos Educativos del Municipio de Uribe en cada uno de los niveles de desempeño, en el área y grado evaluados; en este caso en el Área de Ciencias Naturales de quinto grado.

RESULTADOS NOVENO GRADO - AREA DE CIENCIAS NATURALES (ZONA URBANA)																
MATEMATICAS 5°	N° ev 2009	N° ev 2012	2009				2012				Variación 2012 - 2009					
			Ins	Mín	Sat	Av	Ins	Mín	Sat	Av	Ins	Mín	Sat	Av	Índice M+2S+3A	% S+A
I.E JULIA SIERRA IGUARAN	37	32	38	59	3	0	56	44	0	0	18	-15	-3	0	-21	-3
I.E ALFONSO LOPEZ PUMAREJO	51	41	24	65	12	0	30	61	9	1	6	-4	-3	1	-7	-2
I.E NORMAL SUPERIOR INDIGENA	51	41	24	65	12	0	30	61	9	1	6	-4	-3	1	-7	-2
I.E INTERNADO INDIGENA SAN JOSE	52	37	42	54	4	0	36	51	11	1	-6	-3	7	1	14	8



El gráfico anterior muestra los porcentajes de los estudiantes de los Instituciones Educativas del Municipio de Uribe en cada uno de los niveles de desempeño, en el área y grado evaluados; en este caso en el Área de Ciencias Naturales de noveno grado.

RESULTADOS QUINTO GRADO - AREA DE MATEMATICAS (ZONA URBANA)																
MATEMATICAS 5°	N° ev 2009	N° ev 2012	2009				2012				Variación 2012 - 2009					
			Ins	Mín	Sat	Av	Ins	Mín	Sat	Av	Ins	Mín	Sat	Av	Índice M+2S+3A	% S+A
I.E JULIA SIERRA IGUARAN	60	66	90	8	2	0	69	29	2	0	-21	21	0	0	21	0
I.E ALFONSO LOPEZ PUMAREJO	71	50	57	31	11	0	72	22	6	0	15	-9	-5	0	-19	-5
I.E NORMAL SUPERIOR INDIGENA	71	50	57	31	11	0	72	22	6	0	15	-9	-5	0	-19	-5
I.E INTERNADO INDIGENA SAN JOSE	47	44	47	30	17	6	57	31	11	1	10	1	-6	-5	-26	-11

*Comprometidos Con Uribe*

Ayata>wajuchiirüajukuwa>ipaIchitki  
 Calle 12 N°8-61 - telefax :(095) 7177255  
[www.uribia-laguajira.gov.co](http://www.uribia-laguajira.gov.co) - [alcaldia@uribia-guajira.gov.co](mailto:alcaldia@uribia-guajira.gov.co)



	REPUBLICA DE COLOMBIA DEPARTAMENTO DE LA GUAJIRA ALCALDIA DE URIBIA NIT. 892.115.155-4 CAPITAL INDIGENA DE COLOMBIA		 <b>SECRETARIA DE PLANEACION</b>
	CODIGO:300-06-06.05	VERSION: 2014	
	COMUNICACIONES OFICIALES	SECRETARIA DE PLANEACION Y DESARROLLO SOCIAL	

MATEMATICAS 5°	2009				2012			
	Ins	Min	Sat	Av	Ins	Min	Sat	Av
I.E JULIA SIERRA IGUARAN	90	8	2	0	69	29	2	0
I.E ALFONSO LOPEZ PUMAREJO	57	31	11	0	72	22	6	0
I.E NORMAL SUPERIOR INDIGENA	57	31	11	0	72	22	6	0
I.E INTERNADO INDIGENA SAN JOSE	47	30	17	6	57	31	11	1
PROMEDIO MPAL	63	25	10	2	68	26	6	0


El gráfico anterior muestra los porcentajes de los estudiantes de los Instituciones Educativas del Municipio de Uribia en cada uno de los niveles de desempeño, en el área y grado evaluados; en este caso en el Área de matemáticas de quinto grado.

RESULTADOS QUINTO GRADO - AREA DE MATEMATICAS (ZONA RURAL)																
MATEMATICAS 5°	N° ev 2009	N° ev 2012	2009				2012				Variación 2012 - 2009					
			Ins	Min	Sat	Av	Ins	Min	Sat	Av	Ins	Min	Sat	Av	Índice M+2S+3A	% S+A
CEIR CERRO DE LA TETA	14	27	71	21	7	0	61	33	6	1	-10	12	-1	1	13	0
CEIR PUAY		22					73	27	0	0						
CEIR FLOR DEL PARAISO	14	9	93	7	0	0	76	24	0	0	-17	17	0	0	17	0
CEIR FLOR DE PATAJATAMAN		11					82	18	0	0						
CEIR KASUTALAIN		10					98	2	0	0						
CEIR URU		7					47	14	23	20						
CEIR JURURA		5					80	13	7	0						
CEIR MEDIA LUNA- JAWOU		5					5	0	0	0						
CEIR VILLA FATIMA		19					18	2	0	0						

El gráfico anterior muestra los porcentajes de los estudiantes de los Establecimientos Educativos del Municipio de Uribia en cada uno de los niveles de desempeño, en el área y grado evaluados; en este caso en el Área de matemáticas de quinto grado.

*Comprometidos Con Uribia*

Ayata>wajuchiirüajukuwa>ipaIchitki  
 Calle 12 N°8-61 - telefax :(095) 7177255  
[www.uribia-laguajira.gov.co](http://www.uribia-laguajira.gov.co) - [alcaldia@uribia-guajira.gov.co](mailto:alcaldia@uribia-guajira.gov.co)

	REPUBLICA DE COLOMBIA DEPARTAMENTO DE LA GUAJIRA ALCALDIA DE URIBIA NIT. 892.115.155-4 CAPITAL INDIGENA DE COLOMBIA		 <b>SECRETARIA DE PLANEACIÓN</b>
	CODIGO:300-06-06.05	VERSION: 2014	
	COMUNICACIONES OFICIALES	SECRETARIA DE PLANEACIÓN Y DESARROLLO SOCIAL	

RESULTADOS NOVENO GRADO - AREA DE MATEMATICAS (ZONA URBANA)																
MATEMATICAS 9°	N° ev 2009	N° ev 2012	2009				2012				Variación 2012 - 2009					
			Ins	Min	Sat	Av	Ins	Min	Sat	Av	Ins	Min	Sat	Av	Índice M+2S+3A	% S+A
I.E JULIA SIERRA IGUARAN	60	66	90	8	2	0	69	29	2	0	-21	21	0	0	21	0
I.E ALFONSO LOPEZ PUMAREJO	71	50	57	31	11	0	72	22	6	0	15	-9	-5	0	-19	-5
I.E NORMAL SUPERIOR INDIGENA	71	50	57	31	11	0	72	22	6	0	15	-9	-5	0	-19	-5
I.E INTERNADO INDIGENA SAN JOSE	47	44	47	30	17	6	57	31	11	1	10	1	-6	-5	-26	-11



MATEMATICAS 9°	2009				2012			
	Ins	Min	Sat	Av	Ins	Min	Sat	Av
I.E JULIA SIERRA IGUARAN	90	8	2	0	69	29	2	0
I.E ALFONSO LOPEZ PUMAREJO	57	31	11	0	72	22	6	0
I.E NORMAL SUPERIOR INDIGENA	57	31	11	0	72	22	6	0
I.E INTERNADO INDIGENA SAN JOSE	47	30	17	6	57	31	11	1
PROMEDIO MPAL	63	25	10	2	68	26	6	0

El gráfico anterior muestra los porcentajes de los estudiantes de los Instituciones Educativas del Municipio de Uribia en cada uno de los niveles de desempeño, en el área y grado evaluados; en este caso en el Área de matemáticas de noveno grado

RESULTADOS QUINTO GRADO - AREA DE COMPETENCIAS CIUDADANAS (ZONA URBANA)					
ESTABLECIMIENTOS EDUCATIVOS	N° ev 2012	2012			
		Ins	Min	Sat	Av
I.E JULIA SIERRA IGUARAN	70	59	32	9	0
I.E ALFONSO LOPEZ PUMAREJO	66	69	26	6	0

*Comprometidos Con Uribia*

Ayata>wajuchiirüajukuwa>ipaIchitki  
 Calle 12 N°8-61 - telefax :(095) 7177255  
[www.uribia-laguajira.gov.co](http://www.uribia-laguajira.gov.co) - [alcaldia@uribia-guajira.gov.co](mailto:alcaldia@uribia-guajira.gov.co)

	REPUBLICA DE COLOMBIA DEPARTAMENTO DE LA GUAJIRA ALCALDIA DE URIBIA NIT. 892.115.155-4 CAPITAL INDIGENA DE COLOMBIA		 <b>SECRETARIA DE PLANEACION</b>
	CODIGO:300-06-06.05	VERSION: 2014	
	COMUNICACIONES OFICIALES	SECRETARIA DE PLANEACION Y DESARROLLO SOCIAL	

I.E NORMAL SUPERIOR INDIGENA	48	60	33	7	1
I.E INTERNADO INDIGENA SAN JOSE	44	33	42	21	5
PROMEDIO		55	33	11	2

El gráfico anterior muestra los porcentajes de los estudiantes de los Instituciones Educativas del Municipio de Uribe en cada uno de los niveles de desempeño, en el área y grado evaluados; en este caso en el Área de Competencias Ciudadanas de quinto grado.



RESULTADOS QUINTO GRADO - AREA DE COMPETENCIAS CIUDADANAS (ZONA RURAL)					
ESTABLECIMIENTOS EDUCATIVOS	N° ev 2012	2012			
		Ins	Min	Sat	Av
CEIR CERRO DE LA TETA	22	47	46	7	0
CEIR PUAY	21	88	12	0	0
CEIR FLOR DEL PARAISO	10	80	18	2	0
CEIR FLOR DE PATAJATAMAN	12	83	17	0	0
CEIR KASUTALAIN	9	73	27	0	0
CEIR URU	7	63	37	0	0
CEIR JURURA	4	2	2	0	0
CEIR MEDIA LUNA- JAWOU	6	40	57	3	0
CEIR VILLA FATIMA					
PROMEDIO		60	27	2	0

El gráfico anterior muestra los porcentajes de los estudiantes de los Establecimientos Educativos del Municipio de Uribe en cada uno de los niveles de desempeño, en el área y grado evaluados; en este caso en el Área de Competencias Ciudadanas de quinto grado

RESULTADOS NOVENO GRADO - AREA DE COMPETENCIAS CIUDADANAS (ZONA URBANA)					
ESTABLECIMIENTOS EDUCATIVOS	N° ev 2012	2012			
		Ins	Min	Sat	Av
I.E JULIA SIERRA IGUANAN	33	30	52	18	0

*Comprometidos Con Uribe*

Ayata>wajuchiirüajukuwa>ipaIchitki  
 Calle 12 N°8-61 - telefax :(095) 7177255  
[www.uribia-laguajira.gov.co](http://www.uribia-laguajira.gov.co) - [alcaldia@uribia-guajira.gov.co](mailto:alcaldia@uribia-guajira.gov.co)

	REPUBLICA DE COLOMBIA DEPARTAMENTO DE LA GUAJIRA ALCALDIA DE URIBIA NIT. 892.115.155-4 CAPITAL INDIGENA DE COLOMBIA		 <b>SECRETARIA DE PLANEACION</b>
	CODIGO:300-06-06.05	VERSION: 2014	
	COMUNICACIONES OFICIALES	SECRETARIA DE PLANEACIÓN Y DESARROLLO SOCIAL	

I.E ALFONSO LOPEZ PUMAREJO	30	34	45	21	0
I.E NORMAL SUPERIOR INDIGENA	40	37	37	26	1
I.E INTERNADO INDIGENA SAN JOSE	37	22	50	25	3
PROMEDIO		31	46	23	1

El gráfico anterior muestra los porcentajes de los estudiantes de los Instituciones Educativas del Municipio de Uribia en cada uno de los niveles de desempeño, en el área y grado evaluados; en este caso en el Área de Competencias Ciudadanas de noveno grado.

RESULTADOS TERCER GRADO - AREA DE LENGUAJE (ZONA URBANA)					
ESTABLECIMIENTOS EDUCATIVOS	N° ev 2012	2012			
		Ins	Mín	Sat	Av
I.E JULIA SIERRA IGUARAN	56	50	36	11	3
I.E ALFONSO LOPEZ PUMAREJO	48	23	30	26	21
I.E NORMAL SUPERIOR INDIGENA	61	48	35	15	2
I.E INTERNADO INDIGENA SAN JOSE	45	44	40	14	1
PROMEDIO		41	35	17	7



El gráfico anterior muestra los porcentajes de los estudiantes de las Instituciones Educativas del Municipio de Uribia en cada uno de los niveles de desempeño, en el área y grado evaluados; en este caso en el Área de Lenguaje de tercer grado. Debido a que se hicieron aproximaciones a cifras sin decimales, es posible que en algunos casos no sumen exactamente 100%.

RESULTADOS TERCER GRADO - AREA DE LENGUAJE (ZONA RURAL)					
ESTABLECIMIENTOS EDUCATIVOS	N° ev 2012	2012			
		Ins	Mín	Sat	Av

*Comprometidos Con Uribia*

Ayata>wajuchiirūajukuwa>ipaIchitki  
 Calle 12 N°8-61 - telefax :(095) 7177255  
[www.uribia-laguajira.gov.co](http://www.uribia-laguajira.gov.co) - [alcaldia@uribia-guajira.gov.co](mailto:alcaldia@uribia-guajira.gov.co)



	REPUBLICA DE COLOMBIA DEPARTAMENTO DE LA GUAJIRA ALCALDIA DE URIBIA NIT. 892.115.155-4 CAPITAL INDIGENA DE COLOMBIA		 <b>SECRETARIA DE PLANEACION</b>
	CODIGO:300-06-06.05	VERSION: 2014	
	COMUNICACIONES OFICIALES	SECRETARIA DE PLANEACION Y DESARROLLO SOCIAL	

CEIR CERRO DE LA TETA	29	50	35	13	2
CEIR FLOR DE PATAJATAMAN	45	54	27	19	0
CEIR KASUTALAIN	40	78	7	13	3
CEIR JURURA	51	27	46	19	8
CEIR MEDIA LUNA- JAWOU	41	46	38	14	2
PROMEDIO		51	31	16	3

El gráfico anterior muestra los porcentajes de los estudiantes de las Establecimientos Educativos del Municipio de Uribia en cada uno de los niveles de desempeño, en el área y grado evaluados; en este caso en el Área de Lenguaje de tercero grado. Debido a que se hicieron aproximaciones a cifras sin decimales, es posible que en algunos casos no sumen exactamente 100%.

RESULTADOS TERCER GRADO - AREA DE MATEMATICAS (ZONA URBANA)					
ESTABLECIMIENTOS EDUCATIVOS	N° ev 2012	2012			
		Ins	Mín	Sat	Av
I.E JULIA SIERRA IGUANAN	56	60	23	10	7
I.E ALFONSO LOPEZ PUMAREJO	49	20	40	22	18
I.E NORMAL SUPERIOR INDIGENA	60	57	30	12	1
I.E INTERNADO INDIGENA SAN JOSE	45	56	33	11	0
PROMEDIO		48	32	14	7

El gráfico anterior muestra los porcentajes de los estudiantes de las Instituciones Educativas del Municipio de Uribia en cada uno de los niveles de desempeño, en el área y grado evaluados; en este caso en el Área de Matemáticas de tercero grado. Debido a que se hicieron aproximaciones a cifras sin decimales, es posible que en algunos casos no sumen exactamente 100%.

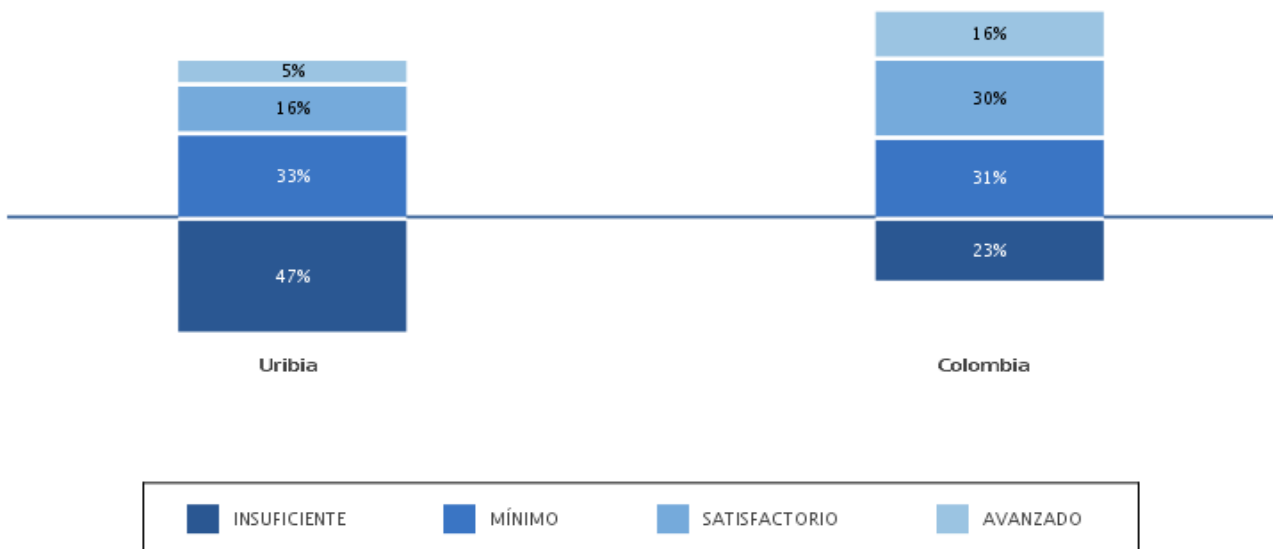
*Comprometidos Con Uribia*

Ayata>wajuchiirüajukuwa>ipaIchitki  
 Calle 12 N°8-61 - telefax :(095) 7177255  
[www.uribia-laguajira.gov.co](http://www.uribia-laguajira.gov.co) - [alcaldia@uribia-guajira.gov.co](mailto:alcaldia@uribia-guajira.gov.co)

RESULTADOS TERCER GRADO - MATEMATICAS (ZONA RURAL)					
ESTABLECIMIENTOS EDUCATIVOS	N° ev 2012	2012			
		Ins	Min	Sat	Av
CEIR CERRO DE LA TETA	46	32	41	22	6
CEIR FLOR DE PATAJATAMAN	45	69	25	5	0
CEIR KASUTALAIN	41	95	5	1	0
CEIR JURURA	51	34	36	20	10
CEIR MEDIA LUNA- JAWOU	41	42	41	14	3
PROMEDIO		54	30	12	4

El gráfico anterior muestra los porcentajes de los estudiantes de las Establecimientos Educativos del Municipio de Uribia en cada uno de los niveles de desempeño, en el área y grado evaluados; en este caso en el Área de Matemáticas de tercer grado. Debido a que se hicieron aproximaciones a cifras sin decimales, es posible que en algunos casos no sumen exactamente 100%.



#### 1.6.2.1.1. COMPARACIÓN DE PORCENTAJES SEGÚN NIVELES DE DESEMPEÑO EN LA ENTIDAD TERRITORIAL CERTIFICADA Y EL PAÍS EN LENGUAJE, TERCER GRADO



Fuente: Icfes

*Comprometidos Con Uribia*

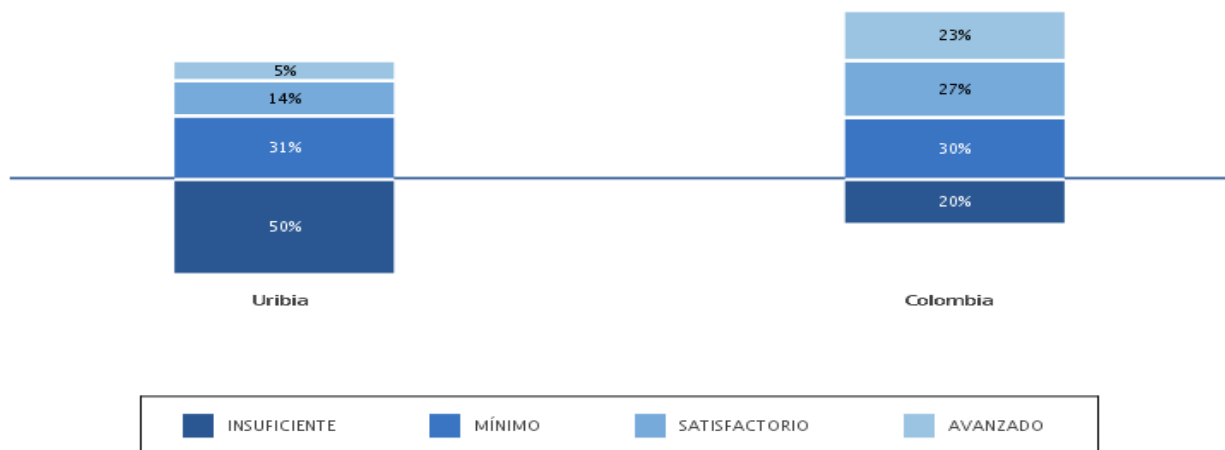
Ayata>wajuchiirüajukuwa>ipaIchitki  
 Calle 12 N°8-61 - telefax :(095) 7177255  
[www.uribia-laguajira.gov.co](http://www.uribia-laguajira.gov.co) - [alcaldia@uribia-guajira.gov.co](mailto:alcaldia@uribia-guajira.gov.co)

	REPUBLICA DE COLOMBIA DEPARTAMENTO DE LA GUAJIRA ALCALDIA DE URIBIA NIT. 892.115.155-4 CAPITAL INDIGENA DE COLOMBIA		 <b>SECRETARIA DE PLANEACION</b>
	CODIGO:300-06-06.05	VERSION: 2014	
	COMUNICACIONES OFICIALES	SECRETARIA DE PLANEACION Y DESARROLLO SOCIAL	

### Análisis de Resultados:



- El puntaje promedio de los establecimientos educativos de la entidad territorial certificada es inferior al de los establecimientos educativos de Colombia.
- El puntaje promedio de los establecimientos educativos oficiales urbanos de la entidad territorial certificada es inferior al de los establecimientos educativos oficiales urbanos de Colombia.
- El puntaje promedio de los establecimientos educativos oficiales rurales de la entidad territorial certificada es similar al de los establecimientos educativos oficiales rurales de Colombia.
- El puntaje promedio de los establecimientos educativos no oficiales de la entidad territorial certificada es similar al de los establecimientos educativos no oficiales de Colombia.
- El puntaje promedio de los establecimientos educativos oficiales urbanos de la entidad territorial certificada es similar al de sus establecimientos educativos oficiales rurales.

### COMPARACIÓN DE PORCENTAJES SEGÚN NIVELES DE DESEMPEÑO EN LA ENTIDAD TERRITORIAL CERTIFICADA Y EL PAÍS EN MATEMÁTICAS, TERCER GRADO



*Comprometidos Con Uribia*

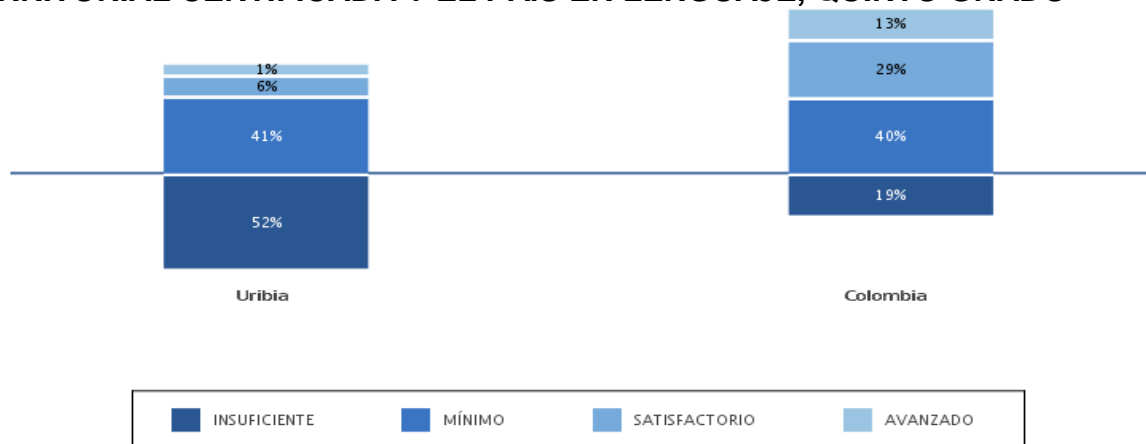
Ayata>wajuchiirüajukuwa>ipaIchitki  
 Calle 12 N°8-61 - telefax :(095) 7177255  
[www.uribia-laguajira.gov.co](http://www.uribia-laguajira.gov.co) - [alcaldia@uribia-guajira.gov.co](mailto:alcaldia@uribia-guajira.gov.co)

	REPUBLICA DE COLOMBIA DEPARTAMENTO DE LA GUAJIRA ALCALDIA DE URIBIA NIT. 892.115.155-4 CAPITAL INDIGENA DE COLOMBIA		 <b>SECRETARIA DE PLANEACION</b>
	CODIGO:300-06-06.05	VERSION: 2014	
	COMUNICACIONES OFICIALES	SECRETARIA DE PLANEACION Y DESARROLLO SOCIAL	

### Análisis de Resultados:

- El puntaje promedio de los establecimientos educativos de la entidad territorial certificada es inferior al de los establecimientos educativos de Colombia.
- El puntaje promedio de los establecimientos educativos oficiales urbanos de la entidad territorial certificada es inferior al de los establecimientos educativos oficiales urbanos de Colombia.
- El puntaje promedio de los establecimientos educativos oficiales rurales de la entidad territorial certificada es inferior al de los establecimientos educativos oficiales rurales de Colombia.
- El puntaje promedio de los establecimientos educativos no oficiales de la entidad territorial certificada es inferior al de los establecimientos educativos no oficiales de Colombia.
- El puntaje promedio de los establecimientos educativos oficiales urbanos de la entidad territorial certificada es similar al de sus establecimientos educativos oficiales rurales.



### COMPARACIÓN DE PORCENTAJES SEGÚN NIVELES DE DESEMPEÑO EN LA ENTIDAD TERRITORIAL CERTIFICADA Y EL PAÍS EN LENGUAJE, QUINTO GRADO



*Comprometidos Con Uribe*

Ayata>wajuchiirüajukuwa>ipaIchitki  
 Calle 12 N°8-61 - telefax :(095) 7177255  
[www.uribia-laguajira.gov.co](http://www.uribia-laguajira.gov.co) - [alcaldia@uribia-guajira.gov.co](mailto:alcaldia@uribia-guajira.gov.co)



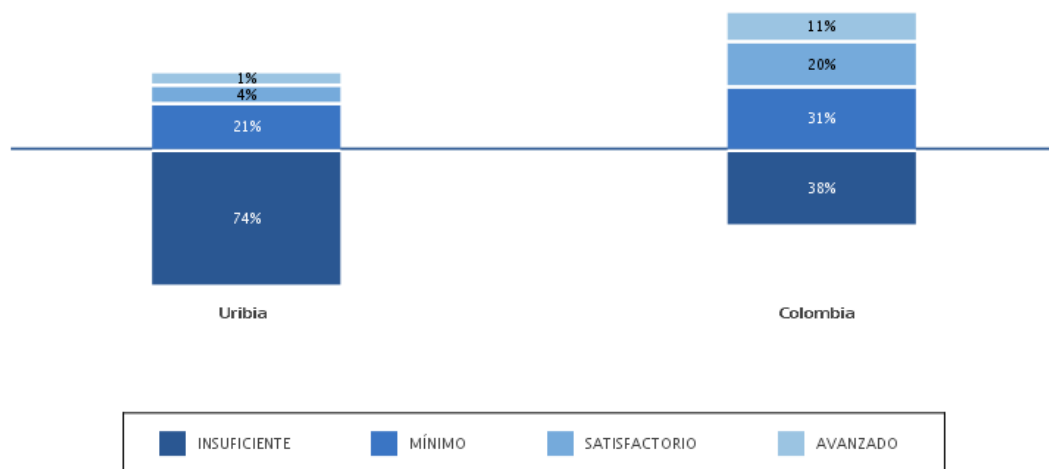
	REPUBLICA DE COLOMBIA DEPARTAMENTO DE LA GUAJIRA ALCALDIA DE URIBIA NIT. 892.115.155-4 CAPITAL INDIGENA DE COLOMBIA		 <b>SECRETARIA DE PLANEACION</b>
	CODIGO:300-06-06.05	VERSION: 2014	
	COMUNICACIONES OFICIALES	SECRETARIA DE PLANEACION Y DESARROLLO SOCIAL	

### Análisis de Resultados:

- El puntaje promedio de los establecimientos educativos de la entidad territorial certificada es inferior al de los establecimientos educativos de Colombia.
- El puntaje promedio de los establecimientos educativos oficiales urbanos de la entidad territorial certificada es inferior al de los establecimientos educativos oficiales urbanos de Colombia.
- El puntaje promedio de los establecimientos educativos oficiales rurales de la entidad territorial certificada es inferior al de los establecimientos educativos oficiales rurales de Colombia.
- El puntaje promedio de los establecimientos educativos oficiales urbanos de la entidad territorial certificada es similar al de sus establecimientos educativos oficiales rurales.



### COMPARACIÓN DE PORCENTAJES SEGÚN NIVELES DE DESEMPEÑO EN LA ENTIDAD

#### TERRITORIAL CERTIFICADA Y EL PAÍS EN MATEMÁTICAS, QUINTO GRADO



*Comprometidos Con Uribia*

Ayata>wajuchiirüajukuwa>ipaIchitki  
 Calle 12 N°8-61 - telefax :(095) 7177255  
[www.uribia-laguajira.gov.co](http://www.uribia-laguajira.gov.co) - [alcaldia@uribia-guajira.gov.co](mailto:alcaldia@uribia-guajira.gov.co)

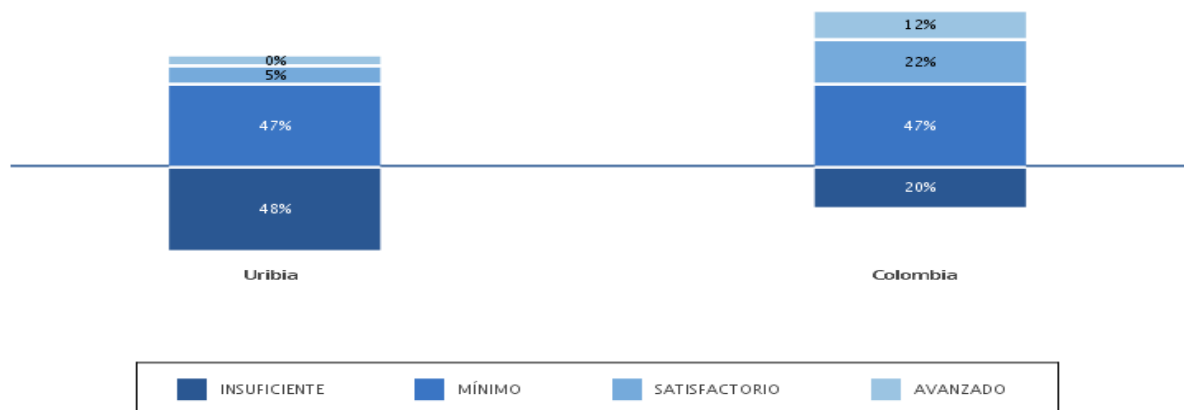
	REPUBLICA DE COLOMBIA DEPARTAMENTO DE LA GUAJIRA ALCALDIA DE URIBIA NIT. 892.115.155-4 CAPITAL INDIGENA DE COLOMBIA		 <b>SECRETARIA DE PLANEACION</b>
	CODIGO:300-06-06.05	VERSION: 2014	
	COMUNICACIONES OFICIALES	SECRETARIA DE PLANEACION Y DESARROLLO SOCIAL	

### Análisis de Resultados:

- El puntaje promedio de los establecimientos educativos de la entidad territorial certificada es inferior al de los establecimientos educativos de Colombia.
- El puntaje promedio de los establecimientos educativos oficiales urbanos de la entidad territorial certificada es inferior al de los establecimientos educativos oficiales urbanos de Colombia.
- El puntaje promedio de los establecimientos educativos oficiales rurales de la entidad territorial certificada es inferior al de los establecimientos educativos oficiales rurales de Colombia.
- El puntaje promedio de los establecimientos educativos oficiales urbanos de la entidad territorial certificada es similar al de sus establecimientos educativos oficiales rurales.



### COMPARACIÓN DE PORCENTAJES SEGÚN NIVELES DE DESEMPEÑO EN LA ENTIDAD

### TERRITORIAL CERTIFICADA Y EL PAÍS EN CIENCIAS NATURALES, QUINTO GRADO



*Comprometidos Con Uribia*

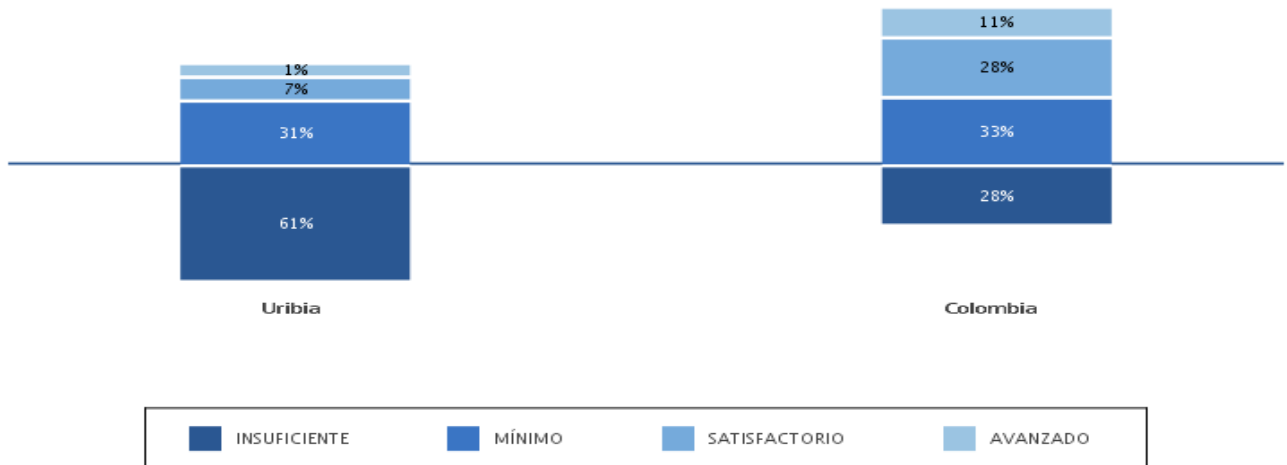
Ayata>wajuchiirüajukuwa>ipaIchitki  
 Calle 12 N°8-61 - telefax :(095) 7177255  
[www.uribia-laguajira.gov.co](http://www.uribia-laguajira.gov.co) - [alcaldia@uribia-guajira.gov.co](mailto:alcaldia@uribia-guajira.gov.co)

	REPUBLICA DE COLOMBIA DEPARTAMENTO DE LA GUAJIRA ALCALDIA DE URIBIA NIT. 892.115.155-4 CAPITAL INDIGENA DE COLOMBIA		 <b>SECRETARIA DE PLANEACION</b>
	CODIGO:300-06-06.05	VERSION: 2014	
	COMUNICACIONES OFICIALES	SECRETARIA DE PLANEACION Y DESARROLLO SOCIAL	

### Análisis de Resultados:



- El puntaje promedio de los establecimientos educativos oficiales urbanos de la entidad territorial certificada es inferior al de los establecimientos educativos oficiales urbanos de Colombia.
- El puntaje promedio de los establecimientos educativos oficiales rurales de la entidad territorial certificada es inferior al de los establecimientos educativos oficiales rurales de Colombia.
- El puntaje promedio de los establecimientos educativos oficiales urbanos de la entidad territorial certificada es similar al de sus establecimientos educativos oficiales rurales.

### COMPARACIÓN DE PORCENTAJES SEGÚN NIVELES DE DESEMPEÑO EN LA ENTIDAD TERRITORIAL CERTIFICADA Y EL PAÍS EN COMPETENCIAS CIUDADANAS, QUINTO GRADO



*Comprometidos Con Uribe*

Ayata>wajuchiirüajukuwa>ipaIchitki  
 Calle 12 N°8-61 - telefax :(095) 7177255  
[www.uribia-laguajira.gov.co](http://www.uribia-laguajira.gov.co) - [alcaldia@uribia-guajira.gov.co](mailto:alcaldia@uribia-guajira.gov.co)

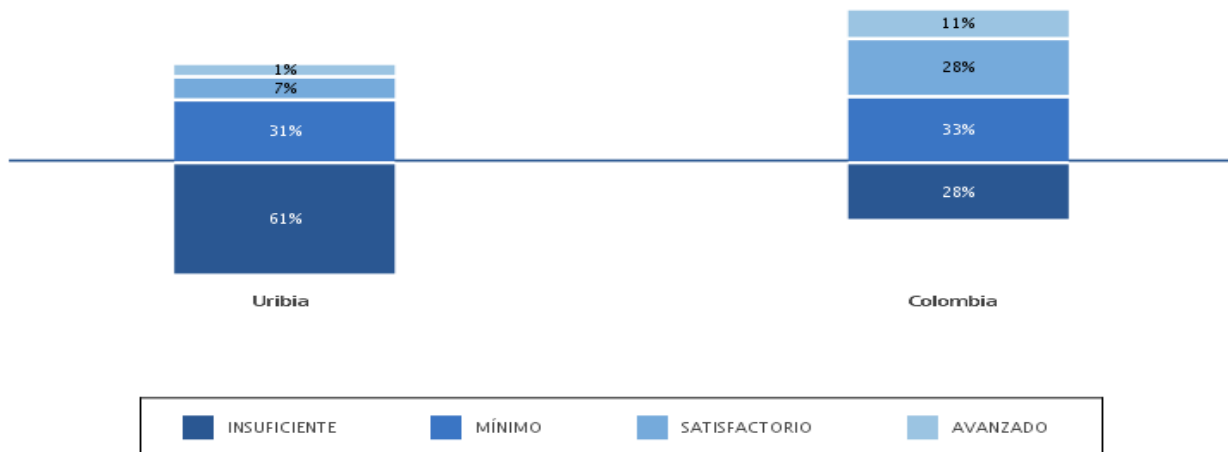
	REPUBLICA DE COLOMBIA DEPARTAMENTO DE LA GUAJIRA ALCALDIA DE URIBIA NIT. 892.115.155-4 CAPITAL INDIGENA DE COLOMBIA		 <b>SECRETARIA DE PLANEACION</b>
	CODIGO:300-06-06.05	VERSION: 2014	
	COMUNICACIONES OFICIALES	SECRETARIA DE PLANEACION Y DESARROLLO SOCIAL	

### Análisis de Resultados:

- El puntaje promedio de los establecimientos educativos oficiales urbanos de la entidad territorial certificada es inferior al de los establecimientos educativos oficiales urbanos de Colombia.
- El puntaje promedio de los establecimientos educativos oficiales rurales de la entidad territorial certificada es inferior al de los establecimientos educativos oficiales rurales de Colombia.
- El puntaje promedio de los establecimientos educativos oficiales urbanos de la entidad territorial certificada es similar al de sus establecimientos educativos oficiales rurales.

### COMPARACIÓN DE PORCENTAJES SEGÚN NIVELES DE DESEMPEÑO EN LA ENTIDAD

#### TERRITORIAL CERTIFICADA Y EL PAÍS EN COMPETENCIAS CIUDADANAS, QUINTO GRADO





Fuente: Icfes

*Comprometidos Con Uribia*

Ayata>wajuchiirüajukuwa>ipaIchitki  
 Calle 12 N°8-61 - telefax :(095) 7177255  
[www.uribia-laguajira.gov.co](http://www.uribia-laguajira.gov.co) - [alcaldia@uribia-guajira.gov.co](mailto:alcaldia@uribia-guajira.gov.co)



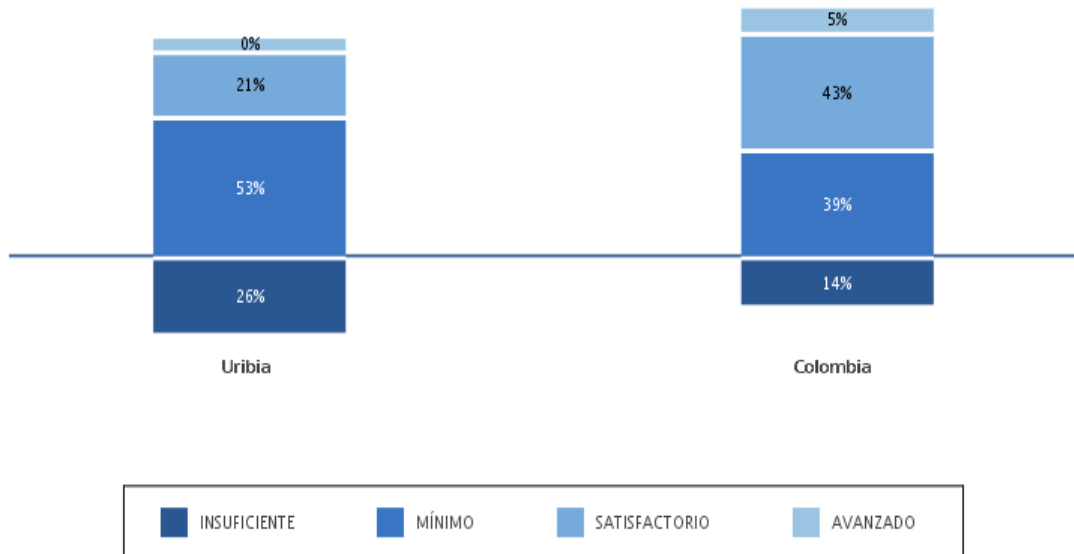
	REPUBLICA DE COLOMBIA DEPARTAMENTO DE LA GUAJIRA ALCALDIA DE URIBIA NIT. 892.115.155-4 CAPITAL INDIGENA DE COLOMBIA		 <b>SECRETARIA DE PLANEACION</b>
	CODIGO:300-06-06.05	VERSION: 2014	
	COMUNICACIONES OFICIALES	SECRETARIA DE PLANEACION Y DESARROLLO SOCIAL	

### Análisis de Resultados:

- El puntaje promedio de los establecimientos educativos oficiales urbanos de la entidad territorial certificada es inferior al de los establecimientos educativos oficiales urbanos de Colombia.
- El puntaje promedio de los establecimientos educativos oficiales rurales de la entidad territorial certificada es inferior al de los establecimientos educativos oficiales rurales de Colombia.
- El puntaje promedio de los establecimientos educativos oficiales urbanos de la entidad territorial certificada es similar al de sus establecimientos educativos oficiales rurales.

### COMPARACIÓN DE PORCENTAJES SEGÚN NIVELES DE DESEMPEÑO EN LA ENTIDAD



#### TERRITORIAL CERTIFICADA Y EL PAÍS EN LENGUAJE, NOVENO GRADO



Fuente: Icfes

*Comprometidos Con Uribe*

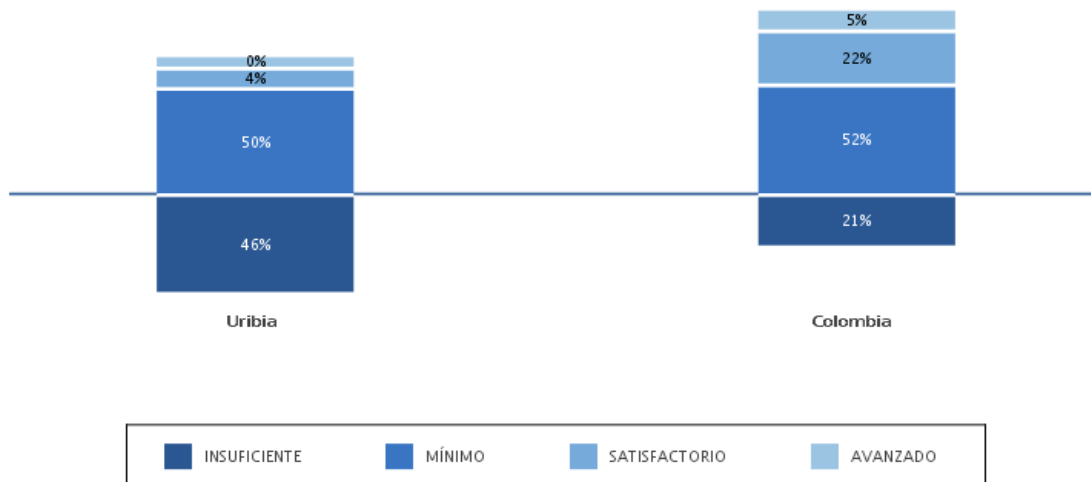
Ayata>wajuchiirüajukuwa>ipaIchitki  
 Calle 12 N°8-61 - telefax :(095) 7177255  
[www.uribia-laguajira.gov.co](http://www.uribia-laguajira.gov.co) - [alcaldia@uribia-guajira.gov.co](mailto:alcaldia@uribia-guajira.gov.co)

	REPUBLICA DE COLOMBIA DEPARTAMENTO DE LA GUAJIRA ALCALDIA DE URIBIA NIT. 892.115.155-4 CAPITAL INDIGENA DE COLOMBIA		 <b>SECRETARIA DE PLANEACION</b>
	CODIGO:300-06-06.05	VERSION: 2014	
	COMUNICACIONES OFICIALES	SECRETARIA DE PLANEACION Y DESARROLLO SOCIAL	

### Análisis de Resultados:

- El puntaje promedio de los establecimientos educativos de la entidad territorial certificada es inferior al de los establecimientos educativos de Colombia.
- El puntaje promedio de los establecimientos educativos oficiales urbanos de la entidad territorial certificada es inferior al de los establecimientos educativos oficiales urbanos de Colombia.
- El puntaje promedio de los establecimientos educativos oficiales rurales de la entidad territorial certificada es inferior al de los establecimientos educativos oficiales rurales de Colombia.

### COMPARACIÓN DE PORCENTAJES SEGÚN NIVELES DE DESEMPEÑO EN LA ENTIDAD TERRITORIAL CERTIFICADA Y EL PAÍS EN MATEMÁTICAS, NOVENO GRADO





Fuente: Icfes

### Análisis de Resultados:

- El puntaje promedio de los establecimientos educativos de la entidad territorial certificada es inferior al de los establecimientos educativos de Colombia.

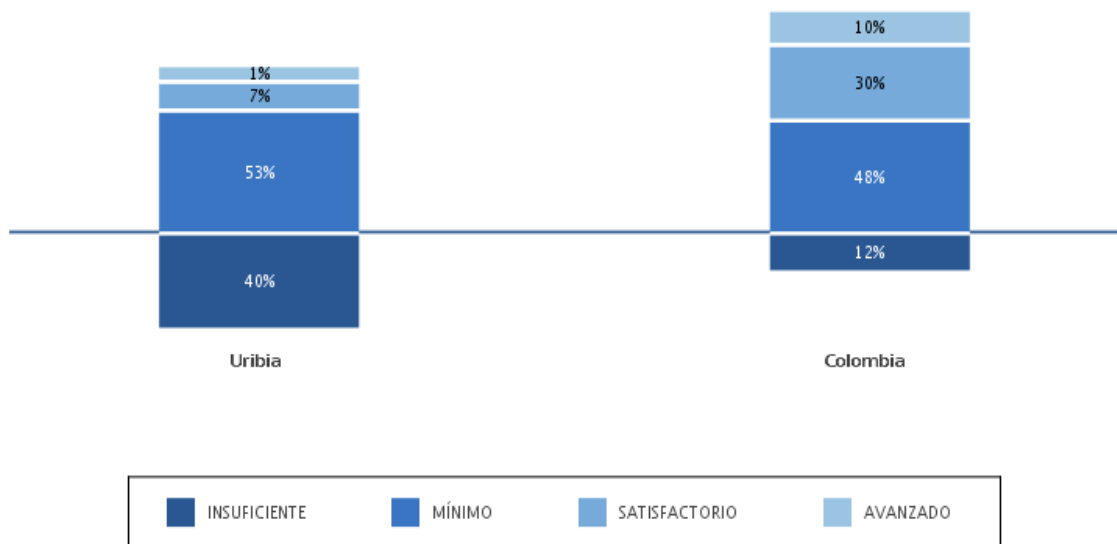
*Comprometidos Con Uribe*

Ayata>wajuchiirūajukuwa>ipaIchitki  
 Calle 12 N°8-61 - telefax :(095) 7177255  
[www.uribia-laguajira.gov.co](http://www.uribia-laguajira.gov.co) - [alcaldia@uribia-guajira.gov.co](mailto:alcaldia@uribia-guajira.gov.co)

	REPUBLICA DE COLOMBIA DEPARTAMENTO DE LA GUAJIRA ALCALDIA DE URIBIA NIT. 892.115.155-4 CAPITAL INDIGENA DE COLOMBIA		 <b>SECRETARIA DE PLANEACIÓN</b>
	CODIGO:300-06-06.05	VERSION: 2014	
	COMUNICACIONES OFICIALES	SECRETARIA DE PLANEACIÓN Y DESARROLLO SOCIAL	

- El puntaje promedio de los establecimientos educativos oficiales urbanos de la entidad territorial certificada es inferior al de los establecimientos educativos oficiales urbanos de Colombia.
- El puntaje promedio de los establecimientos educativos oficiales rurales de la entidad territorial certificada es similar al de los establecimientos educativos oficiales rurales de Colombia.

### COMPARACIÓN DE PORCENTAJES SEGÚN NIVELES DE DESEMPEÑO EN LA ENTIDAD TERRITORIAL CERTIFICADA Y EL PAÍS EN CIENCIAS NATURALES, NOVENO GRADO





Fuente: Icfes

#### Análisis de Resultados:

- El puntaje promedio de los establecimientos educativos oficiales urbanos de la entidad territorial certificada es inferior al de los establecimientos educativos oficiales urbanos de Colombia.

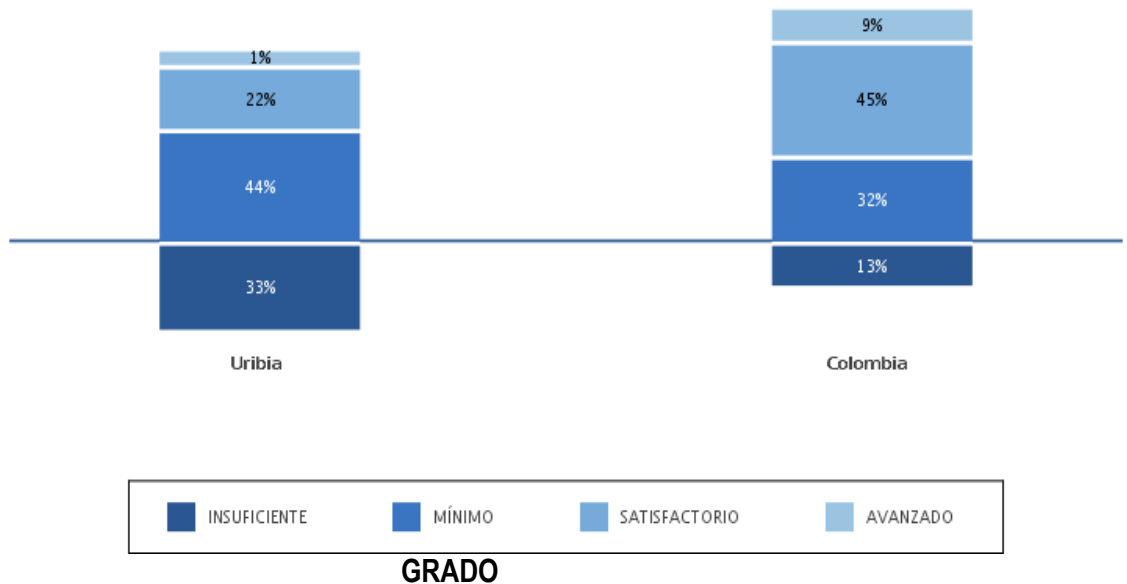
*Comprometidos Con Uribia*

Ayata>wajuchiirüajukuwa>ipaIchitki  
 Calle 12 N°8-61 - telefax :(095) 7177255  
[www.uribia-laguajira.gov.co](http://www.uribia-laguajira.gov.co) - [alcaldia@uribia-guajira.gov.co](mailto:alcaldia@uribia-guajira.gov.co)

	REPUBLICA DE COLOMBIA DEPARTAMENTO DE LA GUAJIRA ALCALDIA DE URIBIA NIT. 892.115.155-4 CAPITAL INDIGENA DE COLOMBIA		 <b>SECRETARIA DE PLANEACION</b>
	CODIGO:300-06-06.05	VERSION: 2014	
	COMUNICACIONES OFICIALES	SECRETARIA DE PLANEACION Y DESARROLLO SOCIAL	

- El puntaje promedio de los establecimientos educativos oficiales rurales de la entidad territorial certificada es inferior al de los establecimientos educativos oficiales rurales de Colombia.

### COMPARACIÓN DE PORCENTAJES SEGÚN NIVELES DE DESEMPEÑO EN LA ENTIDAD TERRITORIAL CERTIFICADA Y EL PAÍS EN COMPETENCIAS CIUDADANAS, NOVENO





Fuente: Icfes

#### Análisis de Resultados:

- El puntaje promedio de los establecimientos educativos oficiales urbanos de la entidad territorial certificada es inferior al de los establecimientos educativos oficiales urbanos de Colombia.

*Comprometidos Con Uribia*

Ayata>wajuchiirüajukuwa>ipaIchitki  
 Calle 12 N°8-61 - telefax :(095) 7177255  
[www.uribia-laguajira.gov.co](http://www.uribia-laguajira.gov.co) - [alcaldia@uribia-guajira.gov.co](mailto:alcaldia@uribia-guajira.gov.co)

	REPUBLICA DE COLOMBIA DEPARTAMENTO DE LA GUAJIRA ALCALDIA DE URIBIA NIT. 892.115.155-4 CAPITAL INDIGENA DE COLOMBIA		 <b>SECRETARIA DE PLANEACIÓN</b>
	CODIGO:300-06-06.05	VERSION: 2014	
	COMUNICACIONES OFICIALES	SECRETARIA DE PLANEACIÓN Y DESARROLLO SOCIAL	

- El puntaje promedio de los establecimientos educativos oficiales rurales de la entidad territorial certificada es inferior al de los establecimientos educativos oficiales rurales de Colombia.

### 1.6.2.1.2. DISTRIBUCIÓN DE LOS ESTABLECIMIENTOS EDUCATIVOS EN LAS CATEGORÍAS DE DESEMPEÑO

COD INST	ZONA	NOMBRE INSTITUCION	2008	2009	2010	2011	2012	2013
010330	U	I. E NORMAL SUPERIOR INDIGENA	INFER	BAJO	BAJO	BAJO	MEDIO	MEDIO
031278	U	I.E ALFONSO LOPEZ PUMAREJO (DI)	BAJO	BAJO	INFER	BAJO	BAJO	*
	U	I.E ALFONSO LOPEZ PUMAREJO (NOC)	INFER	INFER	INFER	INFER	INFER	*
097246	U	I.E INTERNADO INDIGENA SAN JOSE	BAJO	INFER	INFER	BAJO	INFER	INFER
144220	R	I.E NAZARETH		MEDIO	BAJO	MEDIO	BAJO	BAJO
163121	R	I.E PUERTO ESTRELLA	BAJO	INFER	INFER	INFER	INFER	INFER
164400	R	I.E CAMINO VERDE	*	*	*	*	*	*
171389	U	I.E KAMUSUCHIWOU	*	*	*	*	*	INFER
138727	U	I.E JULIA SIERRA IGUARAN	BAJO	INFER	INFER	BAJO	BAJO	BAJO
149369	R	I.E SIAPANA	*	*	BAJO	INFER	INFER	INFER



En el año 2013 un 57% de los establecimientos educativos del Municipio de Uribe se ubican en la categoría inferior, un 29% en la categoría bajo y un 21% en la categoría media

En la zona rural en inferior se ubica un 23.50% y bajo ubica un 14.50%. Asimismo, en la zona urbana se ubica en la categoría inferior un 23.50%, en bajo un 13.50% y sólo en medio un 21%

*Comprometidos Con Uribe*

Ayata>wajuchiirūajukuwa>ipaIchitki  
 Calle 12 N°8-61 - telefax :(095) 7177255  
[www.uribia-laguajira.gov.co](http://www.uribia-laguajira.gov.co) - [alcaldia@uribia-guajira.gov.co](mailto:alcaldia@uribia-guajira.gov.co)





	REPUBLICA DE COLOMBIA DEPARTAMENTO DE LA GUAJIRA ALCALDIA DE URIBIA NIT. 892.115.155-4 CAPITAL INDIGENA DE COLOMBIA		 <b>SECRETARIA DE PLANEACIÓN</b>
	CODIGO:300-06-06.05	VERSION: 2014	
	COMUNICACIONES OFICIALES	SECRETARIA DE PLANEACIÓN Y DESARROLLO SOCIAL	

Como se observa en el cuadro todos los establecimientos educativos se mantuvieron ubicados en la misma categoría en los años: 2012 y 2013. No se obtuvieron resultados de categorías de las Instituciones Educativas Alfonso López Pumarejo y Camino Verde.

COD INST	ZONA	NOMBRE INSTITUCION	MAT	QUIM	FIS	BIOL	FIL	INGL	LENG	SOC	PROM INST	# MAT.	# EVAL
010330	U	I. E NORMAL SUPERIOR	41,90	40,35	38,84	41,73	38,55	38,48	45,47	38,87	40,52	61	62*
031278	U	I.E ALFONSO LOPEZ PUMAREJO (DIURNO)	41,18	39,76	38,64	39,61	38,21	42,21	44,18	40,67	40,56	37	33**
097246	U	I.E INTERNADO INDIGENA SAN JOSE	40,27	39,31	36,40	37,67	34,63	38,85	42,13	38,96	38,53	48	48
144220	R	I.E NAZARETH	41,89	43,86	41,32	40,21	35,68	43,21	43,21	44,29	41,71	28	28
163121	R	I.E PUERTO ESTRELLA	41,16	36,11	33,58	39,26	31,37	39,58	41,63	38,16	37,61	19	19
164400	R	I.E CAMINO VERDE	39,73	39,09	39,18	39,91	37,45	39,36	43,27	42,45	40,06	12	***
171389	R	I.E KAMUSUCHIWOU	40,41	40,18	35,91	37,95	34,73	39,86	39,91	38,09	38,38	22	22
138727	U	I.E JULIA SIERRA IGUARAN	39,03	38,26	37,03	40,69	36,23	38,46	44,18	38,15	39,00	40	39****
149369	R	I.E SIAPANA	39,62	37,86	32,76	36,71	29,76	36,67	39,90	36,19	36,18	21	21
		<b>PROM AREAS</b>	40,58	39,42	37,07	39,30	35,18	39,63	42,65	39,54	39,17	288	272

*Comprometidos Con Uribe*

Ayata>wajuchiirūajukuwa>ipaIchitki  
 Calle 12 N°8-61 - telefax :(095) 7177255  
[www.uribia-laguajira.gov.co](http://www.uribia-laguajira.gov.co) - [alcaldia@uribia-guajira.gov.co](mailto:alcaldia@uribia-guajira.gov.co)

	REPUBLICA DE COLOMBIA DEPARTAMENTO DE LA GUAJIRA ALCALDIA DE URIBIA NIT. 892.115.155-4 CAPITAL INDIGENA DE COLOMBIA		 <b>SECRETARIA DE PLANEACION</b>
	CODIGO:300-06-06.05	VERSION: 2014	
	COMUNICACIONES OFICIALES	SECRETARIA DE PLANEACIÓN Y DESARROLLO SOCIAL	

El total de alumnos matriculados en el año 2013 para el grado 11 fue de 288 estudiantes, de los cuales sólo 272 presentaron las pruebas saber 11°; como se observa en el cuadro:



- En la I.E Normal Superior en el Simat hay registrados 61 alumnos y presentaron las pruebas 62.
- En la I.E Alfonso López Pumarejo de 37 estudiantes presentaron las pruebas 33.
- En el registro del Icfes no aparece información relacionada con la I.E de Camino Verde, y
- En la I.E Julia Sierra Iguarán de 40 estudiantes, presentaron las pruebas 39.

**RESULTADOS SABER 11 - 2013**

	I. E NOR MAL SUPE RIOR	I.E ALFO NSO LOPE Z PUMA REJO (DIUR NO)	I.E INTE RNAD O INDI GENA SAN JOSE	I.E NAZA RETH	I.E PUER TO ESTR ELLA	I.E CAMI NO VERD E	I.E KAM USUC HIWO U	I.E JULIA SIER RA IGUA RAN	I.E SIAPA NA	PROM AREA S
■ MAT	41,90	41,18	40,27	41,89	41,16	39,73	40,41	39,03	39,62	40,58
■ QUIM	40,35	39,76	39,31	43,86	36,11	39,09	40,18	38,26	37,86	39,42
■ FIS	38,84	38,64	36,40	41,32	33,58	39,18	35,91	37,03	32,76	37,07
■ BIOL	41,73	39,61	37,67	40,21	39,26	39,91	37,95	40,69	36,71	39,30
■ FIL	38,55	38,21	34,63	35,68	31,37	37,45	34,73	36,23	29,76	35,18
■ INGL	38,48	42,21	38,85	43,21	39,58	39,36	39,86	38,46	36,67	39,63
■ LENG	45,47	44,18	42,13	43,21	41,63	43,27	39,91	44,18	39,90	42,65
■ SOC	38,87	40,67	38,96	44,29	38,16	42,45	38,09	38,15	36,19	39,54
■ PROM INST	40,52	40,56	38,53	41,71	37,61	40,06	38,38	39,00	36,18	39,17

*Comprometidos Con Uribe*



Ayata>wajuchiirüajukuwa>ipaIchitki  
Calle 12 N°8-61 - telefax :(095) 7177255  
[www.uribia-laguajira.gov.co](http://www.uribia-laguajira.gov.co) - [alcaldia@uribia-guajira.gov.co](mailto:alcaldia@uribia-guajira.gov.co)

	REPUBLICA DE COLOMBIA DEPARTAMENTO DE LA GUAJIRA ALCALDIA DE URIBIA NIT. 892.115.155-4 CAPITAL INDIGENA DE COLOMBIA		 <b>SECRETARIA DE PLANEACION</b>
	CODIGO:300-06-06.05	VERSION: 2014	
	COMUNICACIONES OFICIALES	SECRETARIA DE PLANEACIÓN Y DESARROLLO SOCIAL	

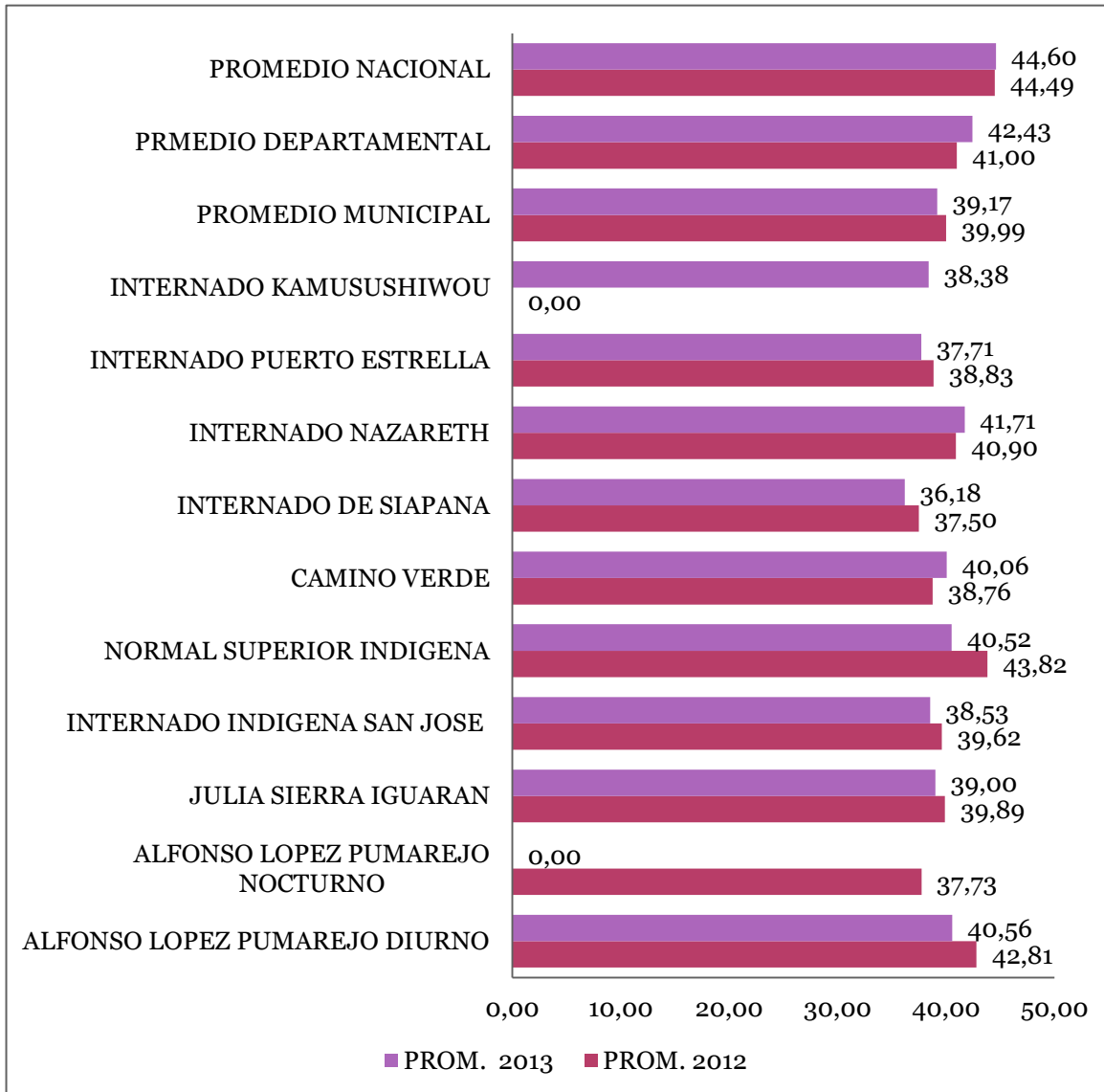
I.E	PROM. 2012	PROM. 2013
ALFONSO LOPEZ PUMAREJO DIURNO	42,81	40,56
ALFONSO LOPEZ PUMAREJO NOCTURNO	37,73	0,00
JULIA SIERRA IGUARAN	39,89	39,00
INTERNADO INDIGENA SAN JOSE	39,62	38,53
NORMAL SUPERIOR INDIGENA	43,82	40,52
CAMINO VERDE	38,76	40,06
INTERNADO DE SIAPANA	37,50	36,18
INTERNADO NAZARETH	40,90	41,71
INTERNADO PUERTO ESTRELLA	38,83	37,71
INTERNADO KAMUSUSHIWOU	0,00	38,38
PROMEDIO MUNICIPAL	39,99	39,17
PRMEDIO DEPARTAMENTAL	41,00	42,43
PROMEDIO NACIONAL	44,49	44,60

*Comprometidos Con Uribí*

Ayata>wajuchiirüajukuwa>ipaIchitki  
 Calle 12 N°8-61 - telefax :(095) 7177255  
[www.uribia-laguajira.gov.co](http://www.uribia-laguajira.gov.co) - [alcaldia@uribia-guajira.gov.co](mailto:alcaldia@uribia-guajira.gov.co)



	REPUBLICA DE COLOMBIA DEPARTAMENTO DE LA GUAJIRA ALCALDIA DE URIBIA NIT. 892.115.155-4 CAPITAL INDIGENA DE COLOMBIA		 <b>SECRETARIA DE PLANEACION</b>
	CODIGO:300-06-06.05	VERSION: 2014	
	COMUNICACIONES OFICIALES	SECRETARIA DE PLANEACION Y DESARROLLO SOCIAL	

### 1.6.2.1.3. COMPARATIVOS RESULTADOS SABER 11 2012 – 2013



*Comprometidos Con Uribe*

Ayata>wajuchiirtajukuwa>ipaIchitki  
 Calle 12 N°8-61 - telefax :(095) 7177255  
[www.uribia-laguajira.gov.co](http://www.uribia-laguajira.gov.co) - [alcaldia@uribia-guajira.gov.co](mailto:alcaldia@uribia-guajira.gov.co)

	REPUBLICA DE COLOMBIA DEPARTAMENTO DE LA GUAJIRA ALCALDIA DE URIBIA NIT. 892.115.155-4 CAPITAL INDIGENA DE COLOMBIA		 <b>SECRETARIA DE PLANEACION</b>
	CODIGO:300-06-06.05	VERSION: 2014	
	COMUNICACIONES OFICIALES	SECRETARIA DE PLANEACION Y DESARROLLO SOCIAL	

I.E	PROM. 2012	PROM. 2013
ALFONSO LOPEZ PUMAREJO DIURNO	42,81	40,56
ALFONSO LOPEZ PUMAREJO NOCTURNO	37,73	0,00
JULIA SIERRA IGUARAN	39,89	39,00
INTERNADO INDIGENA SAN JOSE	39,62	38,53
NORMAL SUPERIOR INDIGENA	43,82	40,52
CAMINO VERDE	38,76	40,06
INTERNADO DE SIAPANA	37,50	36,18
INTERNADO NAZARETH	40,90	41,71
INTERNADO PUERTO ESTRELLA	38,83	37,71
INTERNADO KAMUSUSHIWOU	0,00	38,38
PROMEDIO MUNICIPAL	39,99	39,17
PRMEDIO DEPARTAMENTAL	41,00	42,43
PROMEDIO NACIONAL	44,49	44,60



En un análisis de los Establecimientos Educativos de Uribia, para el período 2013, se observa en términos generales un desmejoramiento en los resultados de los promedios en relación al año 2012, como se observa en la gráfica del presente informe. Según los promedios las Instituciones Educativas del Municipio de Uribia fluctúan entre los niveles inferiores, bajo y medio. Sin embargo, hay que resaltar a la Institución Etnoeducativa Integral Rural Internado Indígena de Camino Verde que pasó del 38.76% en el 2012 a 40.06% en el 2013.

---

*Comprometidos Con Uribia*

Ayata>wajuchiirüajukuwa>ipaIchitki  
 Calle 12 N°8-61 - telefax :(095) 7177255  
[www.uribia-laguajira.gov.co](http://www.uribia-laguajira.gov.co) - [alcaldia@uribia-guajira.gov.co](mailto:alcaldia@uribia-guajira.gov.co)



	REPUBLICA DE COLOMBIA DEPARTAMENTO DE LA GUAJIRA ALCALDIA DE URIBIA NIT. 892.115.155-4 CAPITAL INDIGENA DE COLOMBIA		 <b>SECRETARIA DE PLANEACIÓN</b>
	CODIGO:300-06-06.05	VERSION: 2014	
	COMUNICACIONES OFICIALES	SECRETARIA DE PLANEACIÓN Y DESARROLLO SOCIAL	

Se observa además, que muy a pesar de que todas los Establecimientos Educativos se mantuvieron en cada una de sus categorías, no se lograron superar los promedios obtenidos en el año 2012.

Se puede evidenciar en la gráfica que para el año 2013, que las Instituciones Educativas Normal Superior, Internado Indígena de Nazaret y Alfonso López Diurno se ubicaron en los primeros lugares en el Municipio con un promedio de 40.52%, 41.71% y 40.56% respectivamente; en el último puesto se mantuvo la Institución Etnoeducativa Integral Rural Internado Indígena de Siapana, con un promedio de 36.18%, seguido de la Institución Etnoeducativa Integral Rural Internado Indígena de Puerto Estrella con un promedio de 37.71%.



Los resultados de las pruebas SABER 11° para las diferentes Instituciones Educativas del Municipio de Uribia, muestran que en términos generales cada una de las áreas del Núcleo Común e Interdisciplinarias mantienen una tendencia a ser menores a la que se presenta a nivel Departamental y Nacional, destacándose los más bajos promedios en las pruebas de filosofía con un promedio de 35.18% y Física 37.07%, y los promedios más altos se observan en la pruebas de Lenguaje con 42.65% y Matemáticas con 48.58%.

#### 1.6.2.1.5. EVOLUCION HISTORICA PRUEBAS SABER 11° - Núcleo Común 2008-2013

I.E.	2008	2009	2010	2011	2012	2013	PROM
ALFONSO LOPEZ	40,35	40,16	39,60	37,38	40,17	40,56	39,70
JULIA SIERRA IGUARAN	41,15	39,50	40,71	38,45	39,89	39,00	39,78
INTERNADO INDIGENA SAN JOSE	42,76	40,14	40,83	38,06	39,62	38,53	39,99
NORMAL SUPERIOR INDIGENA	40,60	41,50	41,02	41,57	43,82	40,52	41,51

*Comprometidos Con Uribia*

Ayata>wajuchiirüajukuwa>ipaIchitki  
 Calle 12 N°8-61 - telefax :(095) 7177255  
[www.uribia-laguajira.gov.co](http://www.uribia-laguajira.gov.co) - [alcaldia@uribia-guajira.gov.co](mailto:alcaldia@uribia-guajira.gov.co)

	REPUBLICA DE COLOMBIA DEPARTAMENTO DE LA GUAJIRA ALCALDIA DE URIBIA NIT. 892.115.155-4 CAPITAL INDIGENA DE COLOMBIA		 <b>SECRETARIA DE PLANEACION</b>
	CODIGO:300-06-06.05	VERSION: 2014	
	COMUNICACIONES OFICIALES	SECRETARIA DE PLANEACION Y DESARROLLO SOCIAL	

CAMINO VERDE	0,00	0,00	0,00	0,00	38,76	40,06	39,41
INTERNADO DE SIAPANA	0,00	41,17	41,80	37,40	37,50	36,18	38,81
INTERNADO NAZARETH	0,00	43,89	42,18	41,74	40,90	37,61	41,26
INTERNADO PUERTO ESTRELLA	0,00	0,00	0,00	37,00	38,83	38,38	38,07
KAMUSUSHIWOU	0,00	0,00	0,00	0,00	0,00	38,38	38,38

En un promedio general de las pruebas del Núcleo Común en el período 2008-2013, se observa que la Institución Educativa que han presentado las pruebas durante estos años y han obtenido los mejores resultados en el Municipio, son: Institución Educativa Normal Superior Indígena, la Institución Etnoeducativa Integran Rural Internado de Nazareth, seguido por La Institución Educativa Internado Indígena San José.



#### 1.6.2.1.6. ACOMPAÑAMIENTO EN LA ELABORACIÓN DE LOS PLANES DE MEJORAMIENTO INSTITUCIONALES (PMI)

El acompañamiento se realizó a los establecimientos educativos del municipio incluidos la zona urbana y rural, en cuanto a los procesos de formulación, ejecución y seguimiento de los PMI, como instrumentos de cambio para lograr niveles superiores de calidad en el servicio educativo.

Periodo	Meta cuatrienio	Resultado	Avance
Año 2012	22	20	91%
Año 2013	22	22	100%

*Comprometidos Con Uribí*

Ayata>wajuchiirüajukuwa>ipaIchitki  
 Calle 12 N°8-61 - telefax :(095) 7177255  
[www.uribia-laguajira.gov.co](http://www.uribia-laguajira.gov.co) - [alcaldia@uribia-guajira.gov.co](mailto:alcaldia@uribia-guajira.gov.co)

	REPUBLICA DE COLOMBIA DEPARTAMENTO DE LA GUAJIRA ALCALDIA DE URIBIA NIT. 892.115.155-4 CAPITAL INDIGENA DE COLOMBIA		 <b>SECRETARIA DE PLANEACIÓN</b>
	CODIGO:300-06-06.05	VERSION: 2014	
	COMUNICACIONES OFICIALES	SECRETARIA DE PLANEACIÓN Y DESARROLLO SOCIAL	

### 1.6.2.1.7. ACOMPAÑAMIENTO EN LA RESIGNIFICACIÓN Y FORTALECIMIENTO DE LOS PROYECTOS EDUCATIVOS INSTITUCIONALES (PEI Y PEC)

Con el fin de generar planes de acción adecuados y el cumplimiento de las metas en el área Calidad Educativa, se acompañó a los Establecimientos Educativos en el proceso de formulación de los PEC (Proyecto Etnoeducativo Comunitario), las acciones se focalizaron principalmente en los diez (10) Centros Etnoeducativos creados en la vigencia 2011, los cuales carecían de estos documentos; de igual manera, se realizó la revisión de los PEC/PEI existentes actualizándolos a las metas propuestas por el municipio y a la normatividad nacional.

Periodo	Meta cuatrienio	Resultado	Avance
<b>Año 2012</b>	22	22	100%
<b>Año 2013</b>	22	22	100%



#### PROGRAMA DE ARTICULACIÓN

La Secretaría de Educación Municipal, consciente de la carencia de oferta en la educación superior en el municipio, ha implementado este programa mediante el cual las instituciones de educación media, además de la formación en competencias básicas, ciudadanas, científicas, tecnológicas y laborales generales, deben definir en su Proyecto Educativo Institucional (PEI- PEC) estrategias para favorecer la continuidad de los estudiantes en la formación para el trabajo o la educación superior. El desarrollo de las competencias específicas se convierte en un valor agregado adicional que los establecimientos de educación Media pueden ofrecer mediante procesos de articulación con el Sena.

La meta propuesta fue articular cinco (5) Establecimientos Educativos en los diferentes programas solicitados de acuerdo al énfasis de cada uno; de los cuales en un solo año se lograron articular los (5), resultado satisfactorio para el mejoramiento de la formación de los estudiantes de escasos recursos.

*Comprometidos Con Uribe*

Ayata>wajuchiirūajukuwa>ipaIchitki  
 Calle 12 N°8-61 - telefax :(095) 7177255  
[www.uribia-laguajira.gov.co](http://www.uribia-laguajira.gov.co) - [alcaldia@uribia-guajira.gov.co](mailto:alcaldia@uribia-guajira.gov.co)

	REPUBLICA DE COLOMBIA DEPARTAMENTO DE LA GUAJIRA ALCALDIA DE URIBIA NIT. 892.115.155-4 CAPITAL INDIGENA DE COLOMBIA		 <b>SECRETARIA DE PLANEACIÓN</b>
	CODIGO:300-06-06.05	VERSION: 2014	
	COMUNICACIONES OFICIALES	SECRETARIA DE PLANEACIÓN Y DESARROLLO SOCIAL	

Periodo	Meta cuatrienio	Resultado	Avance
<b>Año 2012</b>	4	3	75%
<b>Año 2013</b>	4	5	125%

## ACOMPAÑAMIENTO A LOS PROYECTOS TRANSVERSALES

Para la vigencia del año 2013, se realizó acompañamiento por parte del equipo de Calidad de la Secretaría de Educación Municipal a diecinueve (19) establecimientos educativos, garantizando la implementación de las estrategias pedagógicas transversales dentro del PEI de los EE, lo que contribuyó a la globalización del conocimiento y la integralidad de la disciplina, de manera que la formación del ser humano no sea solamente de conocimiento intelectual, sino que trascienda a los valores y perfeccionamiento integral de la persona.

Atendiendo los requerimientos del Ministerio de Educación Nacional, los Establecimientos Educativos se vienen desarrollando proyectos transversales en Educación Sexual, Educación Ambiental, Recreación y Aprovechamiento del Tiempo Libre y Democracia; los cuales han sido de gran trascendencia, tanto que se han institucionalizado llegando a hacer intercambios a nivel municipal e intermunicipal.



## DOTACIONES EDUCATIVAS PARA LA CALIDAD

Con base en el listado de necesidades de elementos para el desarrollo de las metas planteadas en los PEI/PEC de los establecimientos educativos oficiales, se priorizaron los requerimientos apremiantes, los cuales fueron entregados en la vigencia del año 2013, mejorando las condiciones para el ejercicio pedagógico con material bibliográfico, mobiliario y equipos de oficina para el fortalecimiento de los ámbitos culturales de la primera infancia en las bibliotecas del centro cultural municipal, casa de la cultura de Nazareth y biblioteca central de la Institución Etnoeducativa Integral Rural de Puerto Estrella en el municipio de Uribia.

---

*Comprometidos Con Uribia*

Ayata>wajuchiirüajukuwa>ipaIchitki  
 Calle 12 N°8-61 - telefax :(095) 7177255  
[www.uribia-laguajira.gov.co](http://www.uribia-laguajira.gov.co) - [alcaldia@uribia-guajira.gov.co](mailto:alcaldia@uribia-guajira.gov.co)

	REPUBLICA DE COLOMBIA DEPARTAMENTO DE LA GUAJIRA ALCALDIA DE URIBIA NIT. 892.115.155-4 CAPITAL INDIGENA DE COLOMBIA		 <b>SECRETARIA DE PLANEACIÓN</b>
	CODIGO:300-06-06.05	VERSION: 2014	
	COMUNICACIONES OFICIALES	SECRETARIA DE PLANEACIÓN Y DESARROLLO SOCIAL	

### 1.6.2.1.8. PLAN DE FORMACIÓN DE DOCENTES Y DIRECTIVOS DOCENTES.

El Plan Territorial de Formación Docente (PTFD) 2013 se ajustó a las necesidades arrojadas por los resultados de los Planes de Mejoramiento Evaluación de Desempeño Docente y Diagnostico de Necesidades de Formación, su objetivo fue organizar y desarrollar estrategias orientadas a la ejecución de programas académicos y de perfeccionamiento, para la formación, actualización y el mejoramiento profesional de los educadores.

Dentro de las acciones del plan se realizaron:

1. Desarrollo de jornada de capacitación dirigido a docentes y directivos docentes para fortalecer la gestión educativa a través del diseño e implementación de planes de mejoramiento institucional.
2. Diplomado en "Desarrollo humano en familia, dentro del programa de escuela para padres y madres.
3. Asesoría y acompañamiento a los docentes de los distintos establecimientos educativos del municipio de Uribia, para el fortalecimiento de las prácticas pedagógicas y mejoramiento de los resultados censales de los estudiantes de básica primaria, secundaria y media.
4. Asesoría y Acompañamiento en el manejo del aplicativo y cargue de la información en el sistema SIGCE, en los establecimientos educativos.
5. Asesoría y acompañamiento en la revisión y control de las autoevaluaciones Institucionales en los Centros Etnoeducativos.
6. Programa integral de capacitación para la generación de habilidades y aptitudes administrativas y de gestión a los directivos docentes de los establecimientos educativos.



De estas jornadas de capacitación se beneficiaros un total de 405 docentes, 22 directivos y 28 administrativos.

---

*Comprometidos Con Uribia*

Ayata>wajuchiirūajukuwa>ipaIchitki  
 Calle 12 N°8-61 - telefax :(095) 7177255  
[www.uribia-laguajira.gov.co](http://www.uribia-laguajira.gov.co) - [alcaldia@uribia-guajira.gov.co](mailto:alcaldia@uribia-guajira.gov.co)



	REPUBLICA DE COLOMBIA DEPARTAMENTO DE LA GUAJIRA ALCALDIA DE URIBIA NIT. 892.115.155-4 CAPITAL INDIGENA DE COLOMBIA		 <b>SECRETARIA DE PLANEACIÓN</b>
	CODIGO:300-06-06.05	VERSION: 2014	
	COMUNICACIONES OFICIALES	SECRETARIA DE PLANEACIÓN Y DESARROLLO SOCIAL	

### 1.6.2.1.9. NUEVAS TECNOLOGIAS DE LA INFORMACION Y COMUNICACIONES TIC

La Secretaría de Educación Municipal definió como objetivo principal en este componente de calidad la promoción del uso y apropiación de las **TIC** dentro de los procesos de formación Docente - Alumno, apoyando el diseño y desarrollo de los materiales y estrategias educativas para los procesos de formación pedagógicas; brindando soporte y asistencia técnica a los Programas y Proyectos, además de la implementación de Estrategias de Tecnologías que se pretenden implementar llamado "Nativo Digital".

Durante la vigencia 2013 se realizaron las siguientes actividades:

- Se realizaron estudios de campo y entregas de información pertinente y oportuna para la implantación de todos los Programas de infraestructura y Conectividad que se encuentran en ejecución.
- Se realizaron dotaciones, reposiciones, mantenimiento y densificación de computadores a través del Programa de Computadores para Educar - CPE, así como de los procesos de acompañamiento en formación de docentes adelantados por el mismo programa.
- Se Lideraron, coordinaron y monitorearon los diferentes programas de formación de docentes en el uso de Medios y TIC, adelantados por el Ministerio de Educación Nacional y por el Municipio y la Secretaria de Educación.
- Se levantó y actualizó un censo de docentes y directivos docentes formados en programas de Medios y TIC.



#### **Capacitación a Docentes y Directivos Docentes de los E.E.**

Durante todo el año 2013, se adelantaron programas de capacitación en el Uso de las Nuevas Tecnologías de la información y Comunicación TIC con todos los docentes y directivos de las Instituciones y/o Centros Educativos del Municipio de Uribí; lo cual cabe resaltar que han tenido un gran impacto y acogida por toda la comunidad educativa:

---

*Comprometidos Con Uribí*

Ayata>wajuchiirūajukuwa>ipaIchitki  
 Calle 12 N°8-61 - telefax :(095) 7177255  
[www.uribia-laguajira.gov.co](http://www.uribia-laguajira.gov.co) - [alcaldia@uribia-guajira.gov.co](mailto:alcaldia@uribia-guajira.gov.co)

	REPUBLICA DE COLOMBIA DEPARTAMENTO DE LA GUAJIRA ALCALDIA DE URIBIA NIT. 892.115.155-4 CAPITAL INDIGENA DE COLOMBIA		 <b>SECRETARIA DE PLANEACIÓN</b>
	CODIGO:300-06-06.05	VERSION: 2014	
	COMUNICACIONES OFICIALES	SECRETARIA DE PLANEACIÓN Y DESARROLLO SOCIAL	

➤ **Formación Sobre Uso Pedagógico De Medios Audiovisuales Y De Radio:**

Como uno de los objetivos del Plan Nacional Decenal de Educación 2006-2016 del Ministerio de Educación Nacional, es incorporar las TIC's "Tecnologías de la Información y Comunicación" dentro de las aulas de clases de las Instituciones Educativas del País. El Gobierno Departamental y Municipal con apoyo de la Secretaria de Educación Municipal adelanto estrategias de dotación, formación y acompañamiento educativo en el campo de las Tecnologías, con el objetivo de contribuir al mejoramiento de la calidad educativa mediante la creación de espacios digitales que le permitan a los docentes, alumnos y directivos docentes incorporar las Tics a los procesos pedagógicos de las diferentes áreas de la educación.

➤ **Dotación de Tabletas Digitales – Tabletas para Educar.**

La Secretaria de Educación Municipal, logró gestionar ante el Ministerio de Tecnología de la Información y Comunicación, donde pudimos acceder a la compra de 150 Tablets y a si recibir una donación de 840 Tablets por parte de MINTIC; para poder beneficiar a 990 estudiantes de las Instituciones Educativas de nuestro Municipio e implementar un Modelo de Acceso a la tecnología de Uno a Uno, Lo que quiere decir que cada niño y niña de los grados de 3° a 5° van a contar con una Tablets para la articulación de las diferentes actividades académicas en el aula de clases.



➤ **Conectividad "Acceso a Internet" de los E.E.**

Desde el mes de Enero del año 2013 la Secretaria de Educación Municipal con el apoyo del área de Nuevas tecnologías adelantado gestiones para brindar apoyo y soporte técnico a las Instituciones y/o Centros Educativos del Municipio, en cuanto al tema de conectividad, logrando con ello que el 90% de las instituciones cuenten con servicio de Internet las 24 horas del día y con un Canal de Ancho de Banda no menor a 1024 MB.

---

*Comprometidos Con Uribia*

Ayata>wajuchiirūajukuwa>ipaIchitki  
 Calle 12 N°8-61 - telefax :(095) 7177255  
[www.uribia-laguajira.gov.co](http://www.uribia-laguajira.gov.co) - [alcaldia@uribia-guajira.gov.co](mailto:alcaldia@uribia-guajira.gov.co)

	REPUBLICA DE COLOMBIA DEPARTAMENTO DE LA GUAJIRA ALCALDIA DE URIBIA NIT. 892.115.155-4 CAPITAL INDIGENA DE COLOMBIA		 <b>SECRETARIA DE PLANEACIÓN</b>
	CODIGO:300-06-06.05	VERSION: 2014	
	COMUNICACIONES OFICIALES	SECRETARIA DE PLANEACIÓN Y DESARROLLO SOCIAL	

### Estadísticas de Conectividad en las Instituciones y/o Centros Educativos del Municipio de Uribí:



No.	NOMBRE SEDE	ESTADO A DICIEMBRE 2013	ANCHO DE BANDA
1	INSTITUCION ETNOEDUCATIVA INTEGRAL RURAL DE CAMINO VERDE	Conectado	3072
2	INSTITUCION ETNOEDUCATIVA INTEGRAL RURAL DE KAMUSUCHIWOU	Conectado	2048
3	CENTRO ETNOEDUCATIVO INTEGRAL RURAL CERRO DE LA TETA	Conectado	1024
4	CENTRO ETNOEDUCATIVO INTEGRAL RURAL FLOR DEL PARAISO	Conectado	1024
5	ESC. URB. MIX. FONSECA SIOSI (INST. EDUC. JULIA SIERRA IGUARAN)	Conectado	3072
6	ESC. URB. MIX. JUYASIRAIN (INST. EDUC. ALFONSO LOPEZ PUMAREJO)	Conectado	3072
7	CENTRO ETNOEDUCATIVO INTEGRAL RURAL DE VILLA FATIMA	Conectado	2048
8	INSTITUCION ETNOEDUCATIVA INTEGRAL RURAL INTERNADO DE SIAPANA	Conectado	1024
9	INSTITUCION ETNOEDUCATIVA INTEGRAL RURAL PUERTO ESTRELLA	Conectado	1024
10	INSTITUCION ETNOEDUCATIVA RURAL INTERNADO DE NAZARETH	Conectado	1024
11	INSTITUCION EDUCATIVA ALFONSO LOPEZ PUMAREJO	Conectado	1024
12	INSTITUCION EDUCATIVA INTERNADO INDIGENA SAN JOSE	Conectado	3072
13	INSTITUCION EDUCATIVA JULIA SIERRA IGUARAN	Conectado	3072
14	INSTITUCION EDUCATIVA NORMAL SUPERIOR INDIGENA	Conectado	3072
15	JAR. INF. JULIA SIERRA IGUARAN	Conectado	3072
16	ESC. URB. MIX. DE URIBIA (INST. EDUC. ALFONSO LOPEZ PUMAREJO)	Conectado	1024
17	ESC. URB. MIX. SAN JOSE (INST. EDUC. ALFONSO LOPEZ PUMAREJO)	Conectado	1024
18	CENTRO ETNOEDUCATIVO INTEGRAL RURAL NUESTRA SEÑORA DE FATIMA	Conectado	1024

#### ➤ **Conexión Total “Red Educativa Nacional”.**

El propósito de este Programa es aunar esfuerzos para garantizar y mejorar la conectividad de las Instituciones y/o Centros Educativos del Municipio; a través del proyecto **Conexión Total – Red Educativa Nacional**, el Ministerio de Educación Nacional aborda la importancia de asignar recursos para dotar y mantener las instituciones y centros educativos con una infraestructura tecnológica informática y de conectividad con criterios de calidad y equidad que apoyen los diferentes procesos pedagógicos y de gestión.

*Comprometidos Con Uribí*

Ayata>wajuchiirūajukuwa>ipaIchitki  
 Calle 12 N°8-61 - telefax :(095) 7177255  
[www.uribia-laguajira.gov.co](http://www.uribia-laguajira.gov.co) - [alcaldia@uribia-guajira.gov.co](mailto:alcaldia@uribia-guajira.gov.co)

	REPUBLICA DE COLOMBIA DEPARTAMENTO DE LA GUAJIRA ALCALDIA DE URIBIA NIT. 892.115.155-4 CAPITAL INDIGENA DE COLOMBIA		 <b>SECRETARIA DE PLANEACIÓN</b>
	CODIGO:300-06-06.05	VERSION: 2014	
	COMUNICACIONES OFICIALES	SECRETARIA DE PLANEACIÓN Y DESARROLLO SOCIAL	

Este es un proyecto le apuesta a lograr conectividad de calidad para todas las sedes educativas del país, con una inversión para 2009 y de la mano de las Secretarías de Educación. El objetivo para este año es alcanzar la conexión del 95% de los estudiantes de los establecimientos educativos públicos del país, con un ancho de banda acorde con la matrícula y el número de computadores de la institución, y una disponibilidad de 24 horas durante los siete días de la semana.

### 1.6.3. COMPROMETIDOS CON LA EFICIENCIA

Nivel de satisfacción del cliente frente al servicio educativo.

En la actualidad, lograr la plena "*satisfacción del cliente*" es un requisito indispensable para ganarse un lugar en la "mente" de los clientes y por ende, en el mercado. Por ello, el objetivo de mantener «satisfecho al cliente» es constituirse en uno de los principales objetivos de todas los Macroprocesos de la Secretaría de Educación.

Por ese motivo, resulta de vital importancia que todas las personas que trabajan de la Secretaría de Educación de Uribe, conozcan cuáles son los beneficios de lograr la *satisfacción del cliente*, cómo definirla, cuáles son los niveles de satisfacción, cómo se forman las expectativas en los clientes y en qué consiste el rendimiento percibido, para que de esa manera, estén mejor capacitadas para coadyuvar activamente con todas las tareas que apuntan a lograr la tan anhelada *satisfacción del cliente*.



La *satisfacción del cliente* se define como "el nivel del estado de ánimo de una persona que resulta de comparar el rendimiento percibido de un producto o servicio con sus expectativas.

Con base en esto se presenta el análisis de la *satisfacción del cliente* en la Secretaría de Educación del municipio de Uribe:

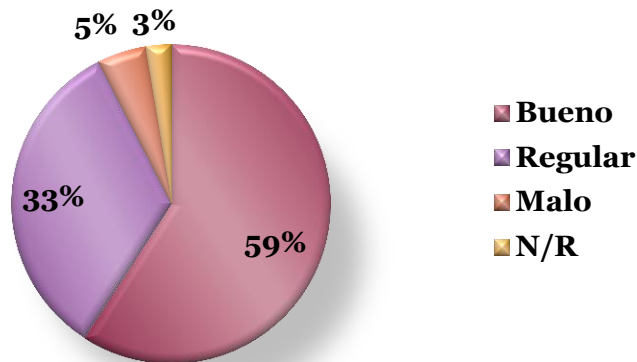
---

*Comprometidos Con Uribe*

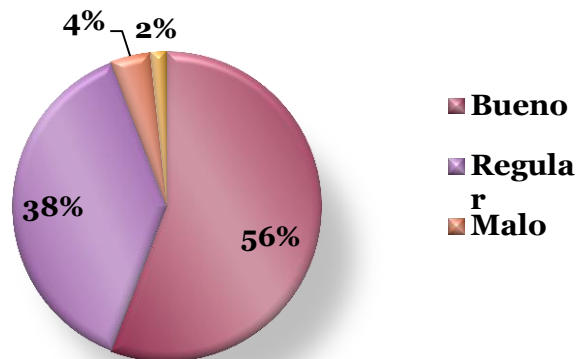
Ayata>wajuchiirūajukuwa>ipaIchitki  
 Calle 12 N°8-61 - telefax :(095) 7177255  
[www.uribia-laguajira.gov.co](http://www.uribia-laguajira.gov.co) - [alcaldia@uribia-guajira.gov.co](mailto:alcaldia@uribia-guajira.gov.co)

	REPUBLICA DE COLOMBIA DEPARTAMENTO DE LA GUAJIRA ALCALDIA DE URIBIA NIT. 892.115.155-4 CAPITAL INDIGENA DE COLOMBIA		 <b>SECRETARIA DE PLANEACIÓN</b>
	CODIGO:300-06-06.05	VERSION: 2014	
	COMUNICACIONES OFICIALES	SECRETARIA DE PLANEACIÓN Y DESARROLLO SOCIAL	

**¿Evalúe la atención prestada por parte de los funcionarios de la Oficina de Atención al Ciudadano de la Secretaría de Educación?**





**¿Los trámites y Servicios Prestados por la Secretaria de Educación a través de la Oficina de Atención al Ciudadano, han sido de calidad?**



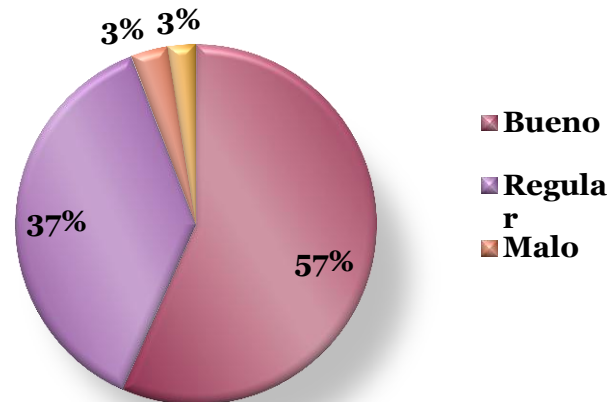
*Comprometidos Con Uribe*

Ayata>wajuchiirüajukuwa>ipaIchitki  
 Calle 12 N°8-61 - telefax :(095) 7177255  
[www.uribia-laguajira.gov.co](http://www.uribia-laguajira.gov.co) - [alcaldia@uribia-guajira.gov.co](mailto:alcaldia@uribia-guajira.gov.co)

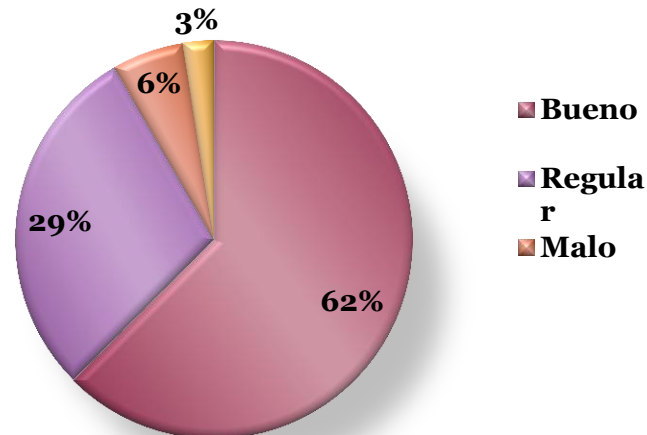


	REPUBLICA DE COLOMBIA DEPARTAMENTO DE LA GUAJIRA ALCALDIA DE URIBIA NIT. 892.115.155-4 CAPITAL INDIGENA DE COLOMBIA		 <b>SECRETARIA DE PLANEACIÓN</b>
	CODIGO:300-06-06.05	VERSION: 2014	
	COMUNICACIONES OFICIALES	SECRETARIA DE PLANEACIÓN Y DESARROLLO SOCIAL	

**¿Los servicios recibidos por usted de la Secretaría de Educación a través de Atención al Ciudadano, han sido?**





**¿La respuesta a su requerimiento ha cumplido con sus expectativas?**

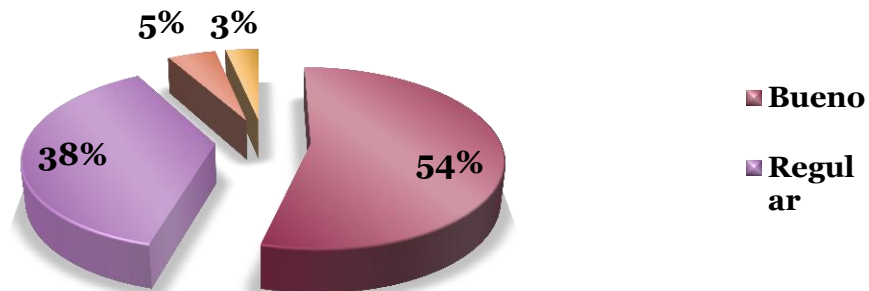


*Comprometidos Con Uribe*

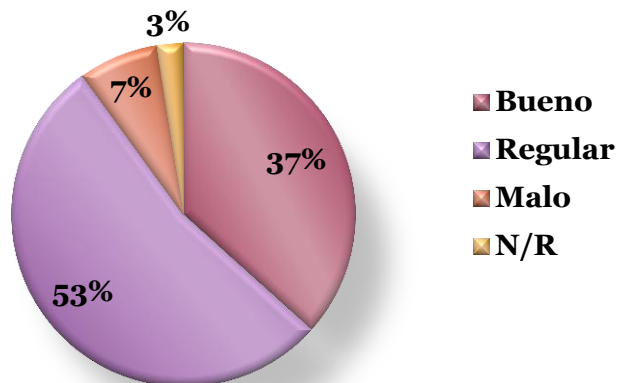
Ayata>wajuchiirüajukuwa>ipaIchitki  
 Calle 12 N°8-61 - telefax :(095) 7177255  
[www.uribia-laguajira.gov.co](http://www.uribia-laguajira.gov.co) - [alcaldia@uribia-guajira.gov.co](mailto:alcaldia@uribia-guajira.gov.co)

	REPUBLICA DE COLOMBIA DEPARTAMENTO DE LA GUAJIRA ALCALDIA DE URIBIA NIT. 892.115.155-4 CAPITAL INDIGENA DE COLOMBIA		 <b>SECRETARIA DE PLANEACIÓN</b>
	CODIGO:300-06-06.05	VERSION: 2014	
	COMUNICACIONES OFICIALES	SECRETARIA DE PLANEACIÓN Y DESARROLLO SOCIAL	

## Porcentaje Segun la Respuesta





¿Cómo califica el acompañamiento prestado por las diferentes areas de la Secretaria de Educación a los procesos pedagogicos y academicos realizados por las Insituciones Educativas?

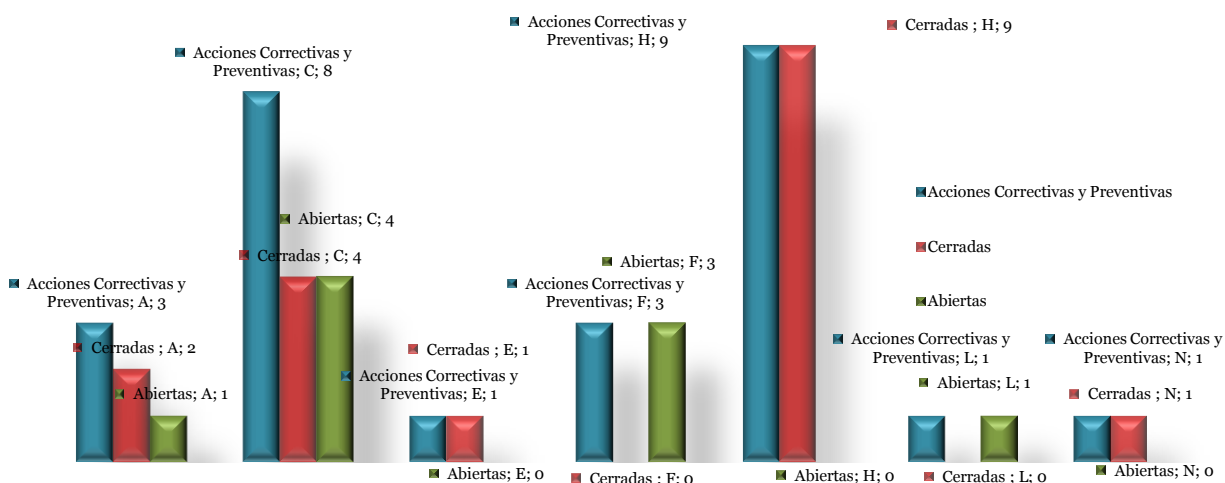
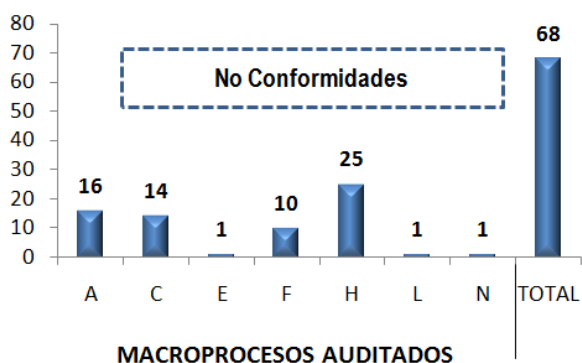


*Comprometidos Con Uribe*

Ayata>wajuchiirüajukuwa>ipaIchitki  
 Calle 12 N°8-61 - telefax :(095) 7177255  
[www.uribia-laguajira.gov.co](http://www.uribia-laguajira.gov.co) - [alcaldia@uribia-guajira.gov.co](mailto:alcaldia@uribia-guajira.gov.co)



	REPUBLICA DE COLOMBIA DEPARTAMENTO DE LA GUAJIRA ALCALDIA DE URIBIA NIT. 892.115.155-4 CAPITAL INDIGENA DE COLOMBIA		 <b>SECRETARIA DE PLANEACIÓN</b>
	CODIGO:300-06-06.05	VERSION: 2014	
	COMUNICACIONES OFICIALES	SECRETARIA DE PLANEACIÓN Y DESARROLLO SOCIAL	

En todas las auditorías internas que se realizaron se detectaron 68 NO CONFORMIDADES, algunas ya cerradas y otras en proceso de cumplimiento del plan de acción propuesto.



*Comprometidos Con Uribia*

Ayata>wajuchiirüajukuwa>ipaIchitki  
 Calle 12 N°8-61 - telefax :(095) 7177255  
[www.uribia-laguajira.gov.co](http://www.uribia-laguajira.gov.co) - [alcaldia@uribia-guajira.gov.co](mailto:alcaldia@uribia-guajira.gov.co)

	REPUBLICA DE COLOMBIA DEPARTAMENTO DE LA GUAJIRA ALCALDIA DE URIBIA NIT. 892.115.155-4 CAPITAL INDIGENA DE COLOMBIA		 <b>SECRETARIA DE PLANEACIÓN</b>
	CODIGO:300-06-06.05	VERSION: 2014	
	COMUNICACIONES OFICIALES	SECRETARIA DE PLANEACIÓN Y DESARROLLO SOCIAL	

## 1.7. DEPORTE:

La Administración Municipal a través de la Oficina de Deporte, ha buscado fomentar la práctica del deporte en la comunidad Uribiera, de esta forma durante la vigencia 2013, enfoco su esfuerzo por la búsqueda del desarrollo de la actividad física, la práctica del deporte en general la masificación del deporte en todas las esferas Municipales, más aun en las Instituciones de Educación formal y las distintas agremiaciones civiles entre estas

Los Juegos Deportivos Intercolegiados, después de muchos años volvieron a realización en Nuestro Municipio, con una masiva participación en su fase intramuros con más de 2.000 estudiantes participantes, 470 en la fase municipal, 125 en el zonal municipal, 88 en la final departamental y 1 en la final nacional.



Nuestro Municipio durante la vigencia 2013 se ubicó como campeón a nivel departamental en porrismo (internado indígena san José) mini baloncesto (internado indígena san José) ajedrez (internado indígena san José) está, clasificada para juegos nacionales.



Fotografía: competencia deportivas

*Comprometidos Con Uribí*

Ayata>wajuchiirüajukuwa>ipaIchitki  
 Calle 12 N°8-61 - telefax :(095) 7177255  
[www.uribia-laguajira.gov.co](http://www.uribia-laguajira.gov.co) - [alcaldia@uribia-guajira.gov.co](mailto:alcaldia@uribia-guajira.gov.co)

	REPUBLICA DE COLOMBIA DEPARTAMENTO DE LA GUAJIRA ALCALDIA DE URIBIA NIT. 892.115.155-4 CAPITAL INDIGENA DE COLOMBIA		 <b>SECRETARIA DE PLANEACIÓN</b>
	CODIGO:300-06-06.05	VERSION: 2014	
	COMUNICACIONES OFICIALES	SECRETARIA DE PLANEACIÓN Y DESARROLLO SOCIAL	

Cada 1 de marzo se celebra el Aniversario de la Fundación de nuestro Municipio, por lo cual se desarrollan diversas actividades, durante la vigencia 2013 en el sector Deporte se llevaron a cabo innumerables eventos; entre estos tenemos:

- Copa Gliserio Tomas Pana de futbol sala con la presencia del delantero profesional guajiro campeón de copa libertadores y subcampeón intercontinental Jeffrey Díaz, al igual que encuentros de béisbol, atletismo y futbol.
- En esta ocasión también se llevó a cabo la competencia Tiro con Arco y Flecha, evento, por primera vez se realiza esta actividad de manera individual, descentralizada de los juegos tradicionales y la participación fue masiva, 105 arqueros en las categorías, infantil juvenil y mayores.





Realizamos encuentros deportivos intermunicipales de gran importancia, para el crecimiento la convivencia y la paz de nuestros deportistas donde podríamos resaltar, Béisbol, con Cartagena, Manaure, Maicao, Riohacha Futbol, con la escuela de envigado, libertad de Bogotá, club Albania que juegan copa Samsung 3 división.

---

*Comprometidos Con Uribe*

Ayata>wajuchiirüajukuwa>ipaIchitki  
 Calle 12 N°8-61 - telefax :(095) 7177255  
[www.uribia-laguajira.gov.co](http://www.uribia-laguajira.gov.co) - [alcaldia@uribia-guajira.gov.co](mailto:alcaldia@uribia-guajira.gov.co)



	REPUBLICA DE COLOMBIA DEPARTAMENTO DE LA GUAJIRA ALCALDIA DE URIBIA NIT. 892.115.155-4 CAPITAL INDIGENA DE COLOMBIA		 <b>SECRETARIA DE PLANEACIÓN</b>
	CODIGO:300-06-06.05	VERSION: 2014	
	COMUNICACIONES OFICIALES	SECRETARIA DE PLANEACIÓN Y DESARROLLO SOCIAL	



Fotografía: encuentros deportivos municipales

### 1.7.1. COPA CLARO:

Es el evento de mayor nivel deportivo en el cual participa la selección de fútbol de Uribí ya que es un buen escenario para que nuestros jugadores se den a conocer y puedan probar suerte en clubes profesionales.



### 1.7.2. ESCUELAS DE FORMACION DEPORTIVAS:

Se viene implementando la formación deportiva a través de Escuelas, como estrategia extracurricular desde la Coordinación de Deportes, producto de la orientación y enseñanza del deporte las niñas y niños; velando por su desarrollo motriz, cognitivo y psicosocial y deberá propender por la formación integral de los niños y niñas que accedan a la escuela de formación facilitando la reactivación del deporte y en particular el posicionamiento de Uribí como una ciudad deportiva.

---

*Comprometidos Con Uribí*

Ayata>wajuchiirüajukuwa>ipaIchitki  
 Calle 12 N°8-61 - telefax :(095) 7177255  
[www.uribia-laguajira.gov.co](http://www.uribia-laguajira.gov.co) - [alcaldia@uribia-guajira.gov.co](mailto:alcaldia@uribia-guajira.gov.co)

	REPUBLICA DE COLOMBIA DEPARTAMENTO DE LA GUAJIRA ALCALDIA DE URIBIA NIT. 892.115.155-4 CAPITAL INDIGENA DE COLOMBIA		 <b>SECRETARIA DE PLANEACIÓN</b>
	CODIGO:300-06-06.05	VERSION: 2014	
	COMUNICACIONES OFICIALES	SECRETARIA DE PLANEACIÓN Y DESARROLLO SOCIAL	



Fotografía: Escuelas de Formación Deportiva



### 1.7.3. FORMACION Y FUNDAMENTACION EN LAS DIFERENTES DISCIPLINAS DEPORTIVAS

Nuestro objetivo es facilitarle al cuerpo docente de las diferentes instituciones educativas y centros etno educativos del Municipio de Uribí las herramientas necesarias, elementos de apoyo didáctico para desarrollar el área de Educación física desde sus lugares de trabajo así como formarlos en las distintas disciplinas deportivas.

---

*Comprometidos Con Uribí*

Ayata>wajuchiirüajukuwa>ipaIchitki  
 Calle 12 N°8-61 - telefax :(095) 7177255  
[www.uribia-laguajira.gov.co](http://www.uribia-laguajira.gov.co) - [alcaldia@uribia-guajira.gov.co](mailto:alcaldia@uribia-guajira.gov.co)

	REPUBLICA DE COLOMBIA DEPARTAMENTO DE LA GUAJIRA ALCALDIA DE URIBIA NIT. 892.115.155-4 CAPITAL INDIGENA DE COLOMBIA		 <b>SECRETARIA DE PLANEACIÓN</b>
	CODIGO:300-06-06.05	VERSION: 2014	
	COMUNICACIONES OFICIALES	SECRETARIA DE PLANEACIÓN Y DESARROLLO SOCIAL	

### 1.7.4. JUEGOS PLAYA:

Las playas del cabo de la vela son una de las mejores de Colombia y aprovechar el turismo rural con los juegos de playa aumenta la economía local, potencializando tanto a sus habitantes locales como a los extranjeros.



Fotografía: juegos Playa Cabo de la Vela



### 1.7.5. PROGRAMA CONVIVENCIA Y PAZ

Convenio con col deportes nacional para beneficiar a 100 niños y jóvenes, para fortalecer las relaciones de convivencia en niños, niñas y adolescentes en condición de vulnerabilidad a través del acompañamiento lúdico-formativo, y deportivo, para la recuperación y apropiación de escenarios deportivos y la promoción de procesos comunitarios en zonas urbanas y rurales del territorio nacional.



*Comprometidos Con Uribia*

Ayata>wajuchiirüajukuwa>ipaIchitki  
 Calle 12 N°8-61 - telefax :(095) 7177255  
[www.uribia-laguajira.gov.co](http://www.uribia-laguajira.gov.co) - [alcaldia@uribia-guajira.gov.co](mailto:alcaldia@uribia-guajira.gov.co)

	REPUBLICA DE COLOMBIA DEPARTAMENTO DE LA GUAJIRA ALCALDIA DE URIBIA NIT. 892.115.155-4 CAPITAL INDIGENA DE COLOMBIA		 <b>SECRETARIA DE PLANEACIÓN</b>
	CODIGO:300-06-06.05	VERSION: 2014	
	COMUNICACIONES OFICIALES	SECRETARIA DE PLANEACIÓN Y DESARROLLO SOCIAL	

## 1.8 MEDIO AMBIENTE:

Las acciones más destacadas, desarrolladas al alrededor Medio Ambiente, fueron las siguientes:

### 1.8.1 Fortalecimiento del Componente Ecológico en Instituciones Educativas

Sensibilizar a la población educativa en prácticas ambientales fue nuestro objetivo al apostarle a este componente, para prevenir la contaminación ambiental, resaltar la importancia de conocer los residuos sólidos, que es reciclar, que es reducir y reutilizar, en cada uno de los establecimientos educativos del Municipio.





Fotografía: Comités ecológicos escolares

*Comprometidos Con Uribe*

Ayata>wajuchiirüajukuwa>ipaIchitki  
 Calle 12 N°8-61 - telefax :(095) 7177255  
[www.uribia-laguajira.gov.co](http://www.uribia-laguajira.gov.co) - [alcaldia@uribia-guajira.gov.co](mailto:alcaldia@uribia-guajira.gov.co)



	REPUBLICA DE COLOMBIA DEPARTAMENTO DE LA GUAJIRA ALCALDIA DE URIBIA NIT. 892.115.155-4 CAPITAL INDIGENA DE COLOMBIA		 <b>SECRETARIA DE PLANEACIÓN</b>
	CODIGO:300-06-06.05	VERSION: 2014	
	COMUNICACIONES OFICIALES	SECRETARIA DE PLANEACIÓN Y DESARROLLO SOCIAL	

## LOGROS:

- Los talleres educativos sensibilizaron y fortalecieron el componente ambiental a más de más de dos mil (2000) estudiantes.
- Conformación del seis (6) **COMITÉ ECOLÓGICO EN I.E** conformado por estudiantes docentes y directivos, comprometidos con la conservación del medio ambiente y su entorno.
- En la jornada de limpieza se lograron recolectar más de una tonelada de residuos sólidos.
- Se fortaleció el componente educativo entregando más de quinientas (3000) revistas didácticas ambientales.
- Se entregaron más de una decena de herramientas (palas, picos, machetes, etc) que brindan fortalecimiento y dotación al comité ecológico y por ende a la preservación del medio ambiente.

## 1.9. PREVENCIÓN Y DESASTRES:

La creación de la Oficina de prevención y desastre de esta localidad. Sede con la cual cuentan los uribieros para tramitar, consultar y obtener información sobre la gestión del riesgo y los programas que se deriven del mismo.





Fotografía: Sede Oficina de Prevención y Desastres

*Comprometidos Con Uribia*

Ayata>wajuchiirüajukuwa>ipaIchitki  
 Calle 12 N°8-61 - telefax :(095) 7177255  
[www.uribia-laguajira.gov.co](http://www.uribia-laguajira.gov.co) - [alcaldia@uribia-guajira.gov.co](mailto:alcaldia@uribia-guajira.gov.co)



	REPUBLICA DE COLOMBIA DEPARTAMENTO DE LA GUAJIRA ALCALDIA DE URIBIA NIT. 892.115.155-4 CAPITAL INDIGENA DE COLOMBIA		 <b>SECRETARIA DE PLANEACIÓN</b>
	CODIGO:300-06-06.05	VERSION: 2014	
	COMUNICACIONES OFICIALES	SECRETARIA DE PLANEACIÓN Y DESARROLLO SOCIAL	

- ✓ La oficina del CLOPAD realizo recorridos y acompañamiento a barrios y comunidades con el ánimo de sensibilizar a la población sobre la cultura del ahorro del agua.



Fotografía: visitas a los barrios

### 1.9.1. ACOMPAÑAMIENTO AL PLAN DE DESCONTAMINACIÓN AMBIENTAL DE LA ZONA COSTERA DE BAHIA PORTETE EN EL MUNICIPIO DE URIBIA:



Se realizó entrega de donación de kit de aseo (una camiseta, gorra y tapabocas), sacos bolsas de basura y kit de aseo personal. Por parte de la oficina de Atención y Prevención de Desastres Municipal, en apoyo con la Unión Temporal Ambiente Sano De Bahía Portete



Fotografía: jornada en Bahía Portete

*Comprometidos Con Uribia*

Ayata>wajuchiirüajukuwa>ipaIchitki  
 Calle 12 N°8-61 - telefax :(095) 7177255  
[www.uribia-laguajira.gov.co](http://www.uribia-laguajira.gov.co) - [alcaldia@uribia-guajira.gov.co](mailto:alcaldia@uribia-guajira.gov.co)

	REPUBLICA DE COLOMBIA DEPARTAMENTO DE LA GUAJIRA ALCALDIA DE URIBIA NIT. 892.115.155-4 CAPITAL INDIGENA DE COLOMBIA		 <b>SECRETARIA DE PLANEACIÓN</b>
	CODIGO:300-06-06.05	VERSION: 2014	
	COMUNICACIONES OFICIALES	SECRETARIA DE PLANEACIÓN Y DESARROLLO SOCIAL	

## 1.9.2. ATENCIÓN HUMANITARIA A DAMNIFICADOS POR LA TORMENTA ELÉCTRICA (CENSOS Y SALIDAS A ALBERGUES)

Fueron recibidos 1400 bultos de para ser repartidos a la población damnificada por la tormenta eléctrica ocurrida en el 2013, con la cual se benefició aproximadamente a 2100 personas.





Durante la vigencia 2013 se intervinieron los desagües pluviales en los arroyos chemerrain y kutamana



Fotografía: arroyos chemerrain y kutamana ( antes y después)

*Comprometidos Con Uribí*

Ayata>wajuchiirüajukuwa>ipaIchitki  
 Calle 12 N°8-61 - telefax :(095) 7177255  
[www.uribia-laguajira.gov.co](http://www.uribia-laguajira.gov.co) - [alcaldia@uribia-guajira.gov.co](mailto:alcaldia@uribia-guajira.gov.co)

	REPUBLICA DE COLOMBIA DEPARTAMENTO DE LA GUAJIRA ALCALDIA DE URIBIA NIT. 892.115.155-4 CAPITAL INDIGENA DE COLOMBIA		 <b>SECRETARIA DE PLANEACIÓN</b>
	CODIGO:300-06-06.05	VERSION: 2014	
	COMUNICACIONES OFICIALES	SECRETARIA DE PLANEACIÓN Y DESARROLLO SOCIAL	

## 1.10 SALUD:

### 1.10.1 SITUACIÓN PRIMERA INFANCIA Y ADOLESCENCIA EN EL MUNICIPIO.

Tabla N°. 16 Razón de Mortalidad Materna en el Municipio de Uribe años 2005- 2013

Entidades	2012	2013
Uribe	3	7
Departamento	22	31

Tabla N°. 18 Número de casos de Muertes en Niños y Niñas Menores de 1 año en el Municipio de Uribe años 2005- 2013

Evento	Año 2012			Año 2013		
	N° de Casos	F	M	N° de Casos	F	M
Mortalidad en < 1 año	20	11	9	34	25	9

Tabla N°. 19 Tasa de Mortalidad en Menor de 5 año en el Municipio de Uribe años 2005- 2013



Entidades	2011	2012	2013
Uribe	14.86		
Departamento			

Tabla N°. 20 Número de casos de Muertes en Niños y Niñas Menores de 1 año en el Municipio de Uribe años 2005- 2013

Evento	Año 2013		
	N° de Casos	F	M
Mortalidad en < 1 año	35	26	9

*Comprometidos Con Uribe*

Ayata>wajuchiirüajukuwa>ipaIchitki  
 Calle 12 N°8-61 - telefax :(095) 7177255  
[www.uribia-laguajira.gov.co](http://www.uribia-laguajira.gov.co) - [alcaldia@uribia-guajira.gov.co](mailto:alcaldia@uribia-guajira.gov.co)

	REPUBLICA DE COLOMBIA DEPARTAMENTO DE LA GUAJIRA ALCALDIA DE URIBIA NIT. 892.115.155-4 CAPITAL INDIGENA DE COLOMBIA		 <b>SECRETARIA DE PLANEACIÓN</b>
	CODIGO:300-06-06.05	VERSION: 2014	
	COMUNICACIONES OFICIALES	SECRETARIA DE PLANEACIÓN Y DESARROLLO SOCIAL	

Cinco Principales Causa de Mortalidad de Niñas y Niños entre los 0 y 5 años en el Municipio de Uribe, Años 2.005- 2.013

2.011	2.012	2.013
Hipoxia perinatal	Sufrimiento Fetal	Muerte Fetal de Causa no Especificada
Sufrimiento Fetal	Hipoxia Neonatal	Sepsis Bacteriana del Recién Nacido
Sepsis Bacteriana	Enfermedad Diarreica Aguda	Enfermedad Diarreica Aguda
Prematures Extrema	Sepsis Bacteriana	Infección Respiratoria Aguda
Shock Inespecífico	Infección Respiratoria Aguda	Desnutrición

Tabla N°. 21 Porcentaje de niños, niñas entre 0 a 6 meses que asistieron a los controles de crecimiento y desarrollo y recibieron lactancia materna exclusiva

	2.012		2.013	
	Niños	Niñas	Niños	Niñas
No. De niños de 0 a 6 que asistieron a los controles y recibieron lactancia materna.	719	685	505	547
Total niños de 0 a 6 meses que asistieron a control de crecimiento y desarrollo por cada vigencia	733	715	554	569
Porcentaje	98.09%	95,80%	91.15%	96.13%

*Comprometidos Con Uribe*

Ayata>wajuchiirüajukuwa>ipaIchitki  
 Calle 12 N°8-61 - telefax :(095) 7177255  
[www.uribia-laguajira.gov.co](http://www.uribia-laguajira.gov.co) - [alcaldia@uribia-guajira.gov.co](mailto:alcaldia@uribia-guajira.gov.co)





	REPUBLICA DE COLOMBIA DEPARTAMENTO DE LA GUAJIRA ALCALDIA DE URIBIA NIT. 892.115.155-4 CAPITAL INDIGENA DE COLOMBIA		 <b>SECRETARIA DE PLANEACIÓN</b>
	CODIGO:300-06-06.05	VERSION: 2014	
	COMUNICACIONES OFICIALES	SECRETARIA DE PLANEACIÓN Y DESARROLLO SOCIAL	

Tabla N°. 22 Porcentaje de niñas, niños y adolescentes valorados con desnutrición crónica

	2.012		2.013	
	Niños	Niñas	Niños	Niñas
No. De niños de 0 a 1 año atendidos por crecimiento y desarrollo diagnosticados con desnutrición crónica.	71	74	44	50
Total niños de 0 a 1 año atendidos por control de crecimiento y desarrollo	1718	1649	1525	1121
Porcentaje	4.13%	4.48%	2.84%	4.46%

Tabla N°. 22 Porcentaje de niñas y niños de 0 a 5 años atendidos por crecimiento y desarrollo diagnosticados con desnutrición crónica



	2.012		2.013	
	Niños	Niñas	Niños	Niñas
No. De niños de 0 a 5 años atendidos por crecimiento y desarrollo diagnosticados con desnutrición crónica.	138	139	113	106
Total niños de 0 a 5 años atendidos por control de crecimiento y desarrollo	6506	6021	5219	5339
Porcentaje	2.12%	2.30%	2.16%	1.98%

Tabla N°. 23 Porcentaje de niñas y niños de 6 a 11 años atendidos por crecimiento y desarrollo diagnosticados con desnutrición global

*Comprometidos Con Uribe*

Ayata>wajuchiirūajukuwa>ipaIchitki  
 Calle 12 N°8-61 - telefax :(095) 7177255  
[www.uribia-laguajira.gov.co](http://www.uribia-laguajira.gov.co) - [alcaldia@uribia-guajira.gov.co](mailto:alcaldia@uribia-guajira.gov.co)



	REPUBLICA DE COLOMBIA DEPARTAMENTO DE LA GUAJIRA ALCALDIA DE URIBIA NIT. 892.115.155-4 CAPITAL INDIGENA DE COLOMBIA		 <b>SECRETARIA DE PLANEACIÓN</b>
	CODIGO:300-06-06.05	VERSION: 2014	
	COMUNICACIONES OFICIALES	SECRETARIA DE PLANEACIÓN Y DESARROLLO SOCIAL	

	2.012		2.013	
	Niños	Niñas	Niños	Niñas
No. De niños de 6 a 11 años atendidos por crecimiento y desarrollo diagnosticados con desnutrición global	96	98	82	56
Total niños de 6 a 11 años atendidos por control de crecimiento y desarrollo	4254	3378	3247	3099
Porcentaje	2.25%	2.90%	2.52%	1.80%



Tabla N°. 24 Porcentaje de adolescentes 12 a 17 años atendidos en el programa del Joven diagnosticado con desnutrición global

	2.012		2.013	
	Niños	Niñas	Niños	Niñas
No. Adolescentes de 12 a 17 años atendidos en el Programa del Joven diagnosticados con desnutrición global	12	8	11	7
Total niños de adolescentes de 12 a 17 años atendidos en el Programa del Joven	2289	2539	1365	1581
Porcentaje	0.54%	0.31%	0.80%	0.44%

Tabla N° 29 Porcentaje de Mujeres Gestantes con Diagnóstico de Anemia Nutricional en el Municipio de Uribe año 2.010 – 2.013

*Comprometidos Con Uribe*

Ayata>wajuchiirüajukuwa>ipaIchitki  
 Calle 12 N°8-61 - telefax :(095) 7177255  
[www.uribia-laguajira.gov.co](http://www.uribia-laguajira.gov.co) - [alcaldia@uribia-guajira.gov.co](mailto:alcaldia@uribia-guajira.gov.co)

	REPUBLICA DE COLOMBIA DEPARTAMENTO DE LA GUAJIRA ALCALDIA DE URIBIA NIT. 892.115.155-4 CAPITAL INDIGENA DE COLOMBIA		 <b>SECRETARIA DE PLANEACIÓN</b>
	CODIGO:300-06-06.05	VERSION: 2014	
	COMUNICACIONES OFICIALES	SECRETARIA DE PLANEACIÓN Y DESARROLLO SOCIAL	

	2011	2012	2.013
Número de mujeres gestantes con diagnóstico de anemia nutricional	54	66	72

Tabla N°. 30 Número de casos de niños con Bajo Peso al Nacer en el Municipio de Uribe Años 2.005 – 2.013

Entidades	2012	2013
Uribe	43	98
Departamento		

Tabla N°. 31 Relación de Coberturas de Aseguramiento por Ciclo de Vida, Uribe Años 2.005 – 2.013

Ciclo de Vida	2.012		2.013	
	Números Afiliados	de porcentajes	Número Afiliados	de Porcentaje
Primera Infancia	12.316	9.63	16.074	11.97
Infancia	22.568	17,66	23.204	17.27
Adolescencia	20.422	15,98	20.428	15.21
Juventud	21.028	16,45	21.653	16,12
Total Afiliados	127.827		134.337	

Tabla N°. 35 Comparativo de cobertura de niños y niñas menores de 1 año con dosis completa de vacunación VOP (poliomielitis) en el Municipio de Uribe y el Departamento Año 2.005 – 2013

Entidades	2011	2012	2013
Uribe	73.3%	62.7%	95.7%
Departamento	80.9%	79.8%	

*Comprometidos Con Uribe*

Ayata>wajuchiirüajukuwa>ipaIchitki  
 Calle 12 N°8-61 - telefax :(095) 7177255  
[www.uribia-laguajira.gov.co](http://www.uribia-laguajira.gov.co) - [alcaldia@uribia-guajira.gov.co](mailto:alcaldia@uribia-guajira.gov.co)



	REPUBLICA DE COLOMBIA DEPARTAMENTO DE LA GUAJIRA ALCALDIA DE URIBIA NIT. 892.115.155-4 CAPITAL INDIGENA DE COLOMBIA		 <b>SECRETARIA DE PLANEACIÓN</b>
	CODIGO:300-06-06.05	VERSION: 2014	
	COMUNICACIONES OFICIALES	SECRETARIA DE PLANEACIÓN Y DESARROLLO SOCIAL	

Tabla N°. 36 Comparativo de cobertura de niños y niñas menores de 1 año con dosis completa de vacunación contra DPT del Municipio de Uribe y el Departamento Año 2.005 – 2013

Entidades	2011	2012	2013
Uribe	73.3%	62.7%	95.7%
Departamento	80.9%	79.8%	

Tabla N° 37 Comparativo del Porcentaje de Coberturas de niñas y niños menores de 1 año con tres dosis de vacunación contra Hepatitis B entre el Municipio de Uribe y el Departamento año 2.005 – 2.013

Entidades	2011	2012	2013
Uribe	73.3%	62.7%	95.7%
Departamento	80.9%	79.8%	

Tabla N° 38 Comportamiento del Porcentaje de Coberturas de niñas y niños menores de 1 año con las dosis de vacunación contra rotavirus entre el Municipio de Uribe y el Departamento año 2.009 – 2.013

Entidades	2012	2013
Uribe	56.3%	79.4%



Tabla N° 39 Porcentaje de Coberturas de niñas y niños menores de 1 año con las tres dosis de vacunación contra el neumococo entre el Municipio de Uribe y el Departamento año 2.011 – 2.013

Entidades	2011	2.012	2013
Uribe	18,9%	43.8%	84.7%

Tabla N° 40 Comportamiento del Porcentaje de niñas y niños menores de 1 año con la dosis de vacunación contra Triple Viral entre el Municipio de Uribe y el Departamento año 2.005 – 2.013

*Comprometidos Con Uribe*

Ayata>wajuchiirūajukuwa>ipaIchitki  
 Calle 12 N°8-61 - telefax :(095) 7177255  
[www.uribia-laguajira.gov.co](http://www.uribia-laguajira.gov.co) - [alcaldia@uribia-guajira.gov.co](mailto:alcaldia@uribia-guajira.gov.co)

	REPUBLICA DE COLOMBIA DEPARTAMENTO DE LA GUAJIRA ALCALDIA DE URIBIA NIT. 892.115.155-4 CAPITAL INDIGENA DE COLOMBIA		 <b>SECRETARIA DE PLANEACIÓN</b>
	CODIGO:300-06-06.05	VERSION: 2014	
	COMUNICACIONES OFICIALES	SECRETARIA DE PLANEACIÓN Y DESARROLLO SOCIAL	

Entidades	2011	2012	2013
Uribe	72.3%	74.1%	105.6%
Departamento	81.9%	89.2%	

Tabla N° 41 Porcentaje de niñas y niños menores de 1 año con la 2 dosis vacunación contra la Influenza en el Municipio de Uribe y el Departamento año 2.005 – 2.013

Entidades	2012	2013
Uribe	11.0%	19.5%

Tabla N° 42 Mujeres Gestantes que asistieron a control y que se practicaron la Prueba Elisa en el Municipio de Uribe 2.007 – 2013

Entidades	2012	2013
Uribe	1980	1474

Tabla N° 43 Tasa de Transmisión Materno Infantil del VIH en el Municipio de Uribe 2.005 – 2013.

Entidades	2012	2013
Uribe	0	0

Tabla N°. 44 Comportamiento del porcentaje de mujeres gestantes con sífilis que han sido diagnosticadas y tratadas antes de la semana 17 en el Municipio de Uribe 2.008 – 2013



Entidades	2012	2013
Uribe	3	9

Tabla N°. 45 Cinco primeras Causas de morbilidad en menores de 5 años en el municipio de Uribe 2.010 – 2.013

---

*Comprometidos Con Uribe*

Ayata>wajuchiirüajukuwa>ipaIchitki  
 Calle 12 N°8-61 - telefax :(095) 7177255  
[www.uribia-laguajira.gov.co](http://www.uribia-laguajira.gov.co) - [alcaldia@uribia-guajira.gov.co](mailto:alcaldia@uribia-guajira.gov.co)

	REPUBLICA DE COLOMBIA DEPARTAMENTO DE LA GUAJIRA ALCALDIA DE URIBIA NIT. 892.115.155-4 CAPITAL INDIGENA DE COLOMBIA		 <b>SECRETARIA DE PLANEACIÓN</b>
	CODIGO:300-06-06.05	VERSION: 2014	
	COMUNICACIONES OFICIALES	SECRETARIA DE PLANEACIÓN Y DESARROLLO SOCIAL	

MUNICIPIO	2.012	2.013
URIBIA	Rinofaringitis Aguda	Rinofaringitis Aguda resfriado común
	Infección Aguda no Especifica de las vías Respiratorias	Enfermedad Diarreica Aguda
	Enfermedad del Sistema Digestivo	Ciertas enfermedades infecciosas y parasitarias
	Enfermedad de la Piel y del tejido subcutáneo	Amigdalitis Aguda no Especifica
	Varicela	Infección Aguda de las vías Respiratorias Superiores

Tabla N°. 46 Casos de Morbilidad por EDA en menores de 5 años en el Municipio de Uribia

Municipio	2012	2013
Uribia	3632	3135

Tabla N°. 47 Relación de Números de Muertes por EDA en niñas y niños en menores de 5 años por Género en el Municipio de Uribia 2.009 – 2.013

Evento	Año 2012			Año 2013		
	N° de Casos	F	M	N° de Casos	F	M
Mortalidad por EDA < años	5	3	2	2	2	0

Tabla N°. 48 Casos de Morbilidad por ERA en menores de 5 años en el Municipio de Uribia Año 2.005 – 2.013

Municipio	2012	2013
Uribia	4781	8081

*Comprometidos Con Uribia*

Ayata>wajuchiirüajukuwa>ipaIchitki  
 Calle 12 N°8-61 - telefax :(095) 7177255  
[www.uribia-laguajira.gov.co](http://www.uribia-laguajira.gov.co) - [alcaldia@uribia-guajira.gov.co](mailto:alcaldia@uribia-guajira.gov.co)





	REPUBLICA DE COLOMBIA DEPARTAMENTO DE LA GUAJIRA ALCALDIA DE URIBIA NIT. 892.115.155-4 CAPITAL INDIGENA DE COLOMBIA		 <b>SECRETARIA DE PLANEACIÓN</b>
	CODIGO:300-06-06.05	VERSION: 2014	
	COMUNICACIONES OFICIALES	SECRETARIA DE PLANEACIÓN Y DESARROLLO SOCIAL	

Tabla N°. 47 Relación de Números de Muertes por EDA en niñas y niños en menores de 5 años por Género en el Municipio de Uribia 2.009 – 2.013

Evento	Año 2.011			Año 2.012			Año 2.013		
	N° de Casos	F	M	N° de Casos	F	M	N° de Casos	F	M
Mortalidad por EDA < 5 años	0	0	0	2	1	1	1	0	1

Tabla N°. 61 Número de niños y niñas de 0 – 10 años que asisten a controles de Crecimiento y Desarrollo 2.010 – 2.013

Municipio	2.011	2.012	2.013
Uribia	16.987	20.961	17.657

Tabla N°. 68 Niñas, niño y adolescentes que recibieron Educación Sexual y Reproductiva

URIBIA	2.012	2.013
Número de niñas (os) de 6 – 12 años Infancia que recibieron orientación Salud Sexual y Reproductiva	322	367
Número de adolescentes entre 13 y 18 años que recibieron orientación en Salud Sexual y Reproductiva	1232	1467
Número de Jóvenes entre 19 y 26 años que recibieron Orientación en Salud Sexual y Reproductiva	1745	1889

*Comprometidos Con Uribia*

Ayata>wajuchiirüajukuwa>ipaIchitki  
 Calle 12 N°8-61 - telefax :(095) 7177255  
[www.uribia-laguajira.gov.co](http://www.uribia-laguajira.gov.co) - [alcaldia@uribia-guajira.gov.co](mailto:alcaldia@uribia-guajira.gov.co)



	REPUBLICA DE COLOMBIA DEPARTAMENTO DE LA GUAJIRA ALCALDIA DE URIBIA NIT. 892.115.155-4 CAPITAL INDIGENA DE COLOMBIA		 <b>SECRETARIA DE PLANEACIÓN</b>
	CODIGO:300-06-06.05	VERSION: 2014	
	COMUNICACIONES OFICIALES	SECRETARIA DE PLANEACIÓN Y DESARROLLO SOCIAL	

Tabla N°. 73 Número de embarazos en adolescentes entre los 10 y los 19 años.

URIBIA	2.012	2.013
Número de embarazos en adolescentes entre los 10 y 19 años	919	472

### 1.10.2 PROGRAMA: PROMOCION SOCIAL





Fotografía: Campaña de sensibilización Alta Guajira.

En aras de promover la participación social de la población uribiera para la prevención de factores de riesgo y enfermedades, se desarrolló una jornada de sensibilización y educación para prevenir el Dengue, con el apoyo de la armada nacional, coorpoguajira, entre otras.

*Comprometidos Con Uribe*

Ayata>wajuchiirüajukuwa>ipaIchitki  
 Calle 12 N°8-61 - telefax :(095) 7177255  
[www.uribia-laguajira.gov.co](http://www.uribia-laguajira.gov.co) - [alcaldia@uribia-guajira.gov.co](mailto:alcaldia@uribia-guajira.gov.co)

	REPUBLICA DE COLOMBIA DEPARTAMENTO DE LA GUAJIRA ALCALDIA DE URIBIA NIT. 892.115.155-4 CAPITAL INDIGENA DE COLOMBIA		 <b>SECRETARIA DE PLANEACIÓN</b>
	CODIGO:300-06-06.05	VERSION: 2014	
	COMUNICACIONES OFICIALES	SECRETARIA DE PLANEACIÓN Y DESARROLLO SOCIAL	

También se realizó una Jornada de Recolección de Inservibles en la entrada Principal, con la participación de la Policía Nacional, Institución Educativa Alfonso López Pumarejo, Ejercito Nacional, Ludoteca, Secretaria de Educación, Gobierno, Obras, Planeación, Desarrollo Productivo y Medio Ambiente y Salud, Personería Municipal, Red de Comerciantes, Coopoguajira, La Triple A, y Unidad de Gestión de Riesgo.





Fotografía: Jornada de recolección de inservibles

Brigadas de salud: en algunas comunidades de la alta guajira, se organizó jornadas de brigadas de salud, donde participaron la E.S.E Nuestra Señora del Perpetuo Socorro, IPS-I Asocabildos, Outajiapulee y los Programas de Salud Pública, en donde se brindó atención y educación a toda la comunidad.

---

*Comprometidos Con Uribe*

Ayata>wajuchiirüajukuwa>ipaIchitki  
 Calle 12 N°8-61 - telefax :(095) 7177255  
[www.uribia-laguajira.gov.co](http://www.uribia-laguajira.gov.co) - [alcaldia@uribia-guajira.gov.co](mailto:alcaldia@uribia-guajira.gov.co)

	REPUBLICA DE COLOMBIA DEPARTAMENTO DE LA GUAJIRA ALCALDIA DE URIBIA NIT. 892.115.155-4 CAPITAL INDIGENA DE COLOMBIA		 <b>SECRETARIA DE PLANEACIÓN</b>
	CODIGO:300-06-06.05	VERSION: 2014	
	COMUNICACIONES OFICIALES	SECRETARIA DE PLANEACIÓN Y DESARROLLO SOCIAL	



Fotografía: Jornada de Vacunación

### 1.10. 3 PROGRAMA SALUD SEXUAL Y REPRODUCTIVA:

La Secretaria de salud en representación de la Administración Municipal, con el ánimo de propender por la educación y sensibilización de la población uribiera en edad fértil, en el año 2013 ejecuto una serie de actividades para la promoción del derecho a la salud sexual y reproductiva, a través de campañas de prevención de embarazo en adolescentes.

Debido a lo anterior; se implementaron servicios amigables en las diferentes IPS del Municipio, tales como E.S.E Hospital Nuestra Señora del Perpetuo Socorro, E.S.E Hospital de Nazareth, IPSI Asocabildo





Fotografía: la Secretaria de Salud comprometida con la Salud.

*Comprometidos Con Uribe*

Ayata>wajuchiirüajukuwa>ipaIchitki  
 Calle 12 N°8-61 - telefax :(095) 7177255  
[www.uribia-laguajira.gov.co](http://www.uribia-laguajira.gov.co) - [alcaldia@uribia-guajira.gov.co](mailto:alcaldia@uribia-guajira.gov.co)



	REPUBLICA DE COLOMBIA DEPARTAMENTO DE LA GUAJIRA ALCALDIA DE URIBIA NIT. 892.115.155-4 CAPITAL INDIGENA DE COLOMBIA		 <b>SECRETARIA DE PLANEACIÓN</b>
	CODIGO:300-06-06.05	VERSION: 2014	
	COMUNICACIONES OFICIALES	SECRETARIA DE PLANEACIÓN Y DESARROLLO SOCIAL	

Adecuar los servicios de salud a las necesidades y realidades de adolescentes y jóvenes, con el fin de contribuir a que tomen decisiones protectoras de su salud y generadoras de bienestar, incluyendo de manera especial las decisiones en torno a la vivencia de su sexualidad, es nuestro propósito razón por la cual se implementó el programa de construcción de Ciudadanía y habilidades para la vida en algunas Instituciones del Municipio.





De igual manera, el gobierno Comprometidos con Uribe ha buscado desarrollar estrategias para la promoción de la prueba voluntaria del VIH en la población en general, impulso la movilización social para prevenir el VIH-SIDA con el apoyo de la IPS-I Asocabildos, Palaima y Outajiapulee, la Clínica Materno Infantil Talapuín, la EPS Dusakawi y Fundación FUSDE

---

*Comprometidos Con Uribe*

Ayata>wajuchiirüajukuwa>ipaIchitki  
 Calle 12 N°8-61 - telefax :(095) 7177255  
[www.uribia-laguajira.gov.co](http://www.uribia-laguajira.gov.co) - [alcaldia@uribia-guajira.gov.co](mailto:alcaldia@uribia-guajira.gov.co)



	REPUBLICA DE COLOMBIA DEPARTAMENTO DE LA GUAJIRA ALCALDIA DE URIBIA NIT. 892.115.155-4 CAPITAL INDIGENA DE COLOMBIA		 <b>SECRETARIA DE PLANEACIÓN</b> Y DESARROLLO SOCIAL
	CODIGO:300-06-06.05	VERSION: 2014	
	COMUNICACIONES OFICIALES	SECRETARIA DE PLANEACIÓN Y DESARROLLO SOCIAL	





Fotografía: Movilización social para prevenir el VIH

POBLACION BENEFICIADA EN LOS PROGRAMAS DEL PIC								
POBLACION	SALUD ORAL	ENTORNO SALUDABLE	ESTILO DE VIDA SALUDABLE	ENFERMEDAD TRANSMISIBLE	SALUD SEXUAL Y REPRODUCTIVA	PROGRAMA DE ALIMENTACIÓN Y NUTRICIÓN	AIEPI	SALUD MENTAL
FEMENINOS	2708	500	1476	941	2219	2048	2569	2537
MASCULINOS	1553	384	707	873	1153	1506	2157	2417
0-5 AÑOS	1246	123	351	0	334	801	2067	1055
6-12 AÑOS	924	297	198	191	428	530	1025	970
13-17 AÑOS	614	235	342	161	510	376	354	586
18-26 AÑOS	527	78	548	353	614	599	423	606
27-44 AÑOS	661	98	486	782	935	786	618	1056
MAYOR DE 45	289	53	258	327	551	462	239	681
INDIGENAS	3661	523	1681	1423	2866	3010	3844	4466
MESTIZOS	105	72	223	44	54	230	396	233
OTROS	495	289	279	347	452	314	486	254
DESPLAZADOS	19	0	60	4	36	15	2	65
TOTAL	4261	884	2183	1814	3372	3554	3554	4954

*Comprometidos Con Uribia*

Ayata>wajuchiirüajukuwa>ipaIchitki  
 Calle 12 N°8-61 - telefax :(095) 7177255  
[www.uribia-laguajira.gov.co](http://www.uribia-laguajira.gov.co) - [alcaldia@uribia-guajira.gov.co](mailto:alcaldia@uribia-guajira.gov.co)

	REPUBLICA DE COLOMBIA DEPARTAMENTO DE LA GUAJIRA ALCALDIA DE URIBIA NIT. 892.115.155-4 CAPITAL INDIGENA DE COLOMBIA		 <b>SECRETARIA DE PLANEACIÓN</b>
	CODIGO:300-06-06.05	VERSION: 2014	
	COMUNICACIONES OFICIALES	SECRETARIA DE PLANEACIÓN Y DESARROLLO SOCIAL	

## 2. INFRAESTRUCTURA PARA LA INTEGRACION Y EL DESARROLLO MUNICIPAL.

### 2.1 EQUIPAMIENTO MUNICIPAL





Centro de salud Mauripao  
FUENTE SECRETARIA DE OBRAS

La administración ha realizado inversiones y ha centrado su atención, en el incremento de la cobertura en salud y equipamiento comunitario, esperando mejorar las condiciones de prestación del servicio en las siguientes: Centros de salud y dependencias institucionales comunitarias, el gobierno municipal comprometidos con Uribe a través de la secretaría de obras públicas a ejecutados importantes obras lo cual tiene una inversión por valor de: cuatrocientos sesenta y nueve millones trescientos doce mil cuarenta y cuatro pesos (\$ 469.312.044).

---

*Comprometidos Con Uribe*

Ayata>wajuchiirüajukuwa>ipaIchitki  
 Calle 12 N°8-61 - telefax :(095) 7177255  
[www.uribia-laguajira.gov.co](http://www.uribia-laguajira.gov.co) - [alcaldia@uribia-guajira.gov.co](mailto:alcaldia@uribia-guajira.gov.co)

	REPUBLICA DE COLOMBIA DEPARTAMENTO DE LA GUAJIRA ALCALDIA DE URIBIA NIT. 892.115.155-4 CAPITAL INDIGENA DE COLOMBIA		 <b>SECRETARIA DE PLANEACIÓN</b>
	CODIGO:300-06-06.05	VERSION: 2014	
	COMUNICACIONES OFICIALES	SECRETARIA DE PLANEACIÓN Y DESARROLLO SOCIAL	

## RELACIÓN DE CONTRATOS

OBJETO	VALOR
REFACCIÓN Y AMPLIACIÓN DEL CENTRO DE SALUD DE LAS COMUNIDADES INDÍGENAS WAYUU MAURIPAO, SHUKUREPAIM, COUSHOUPA, JAYARIMA, Y SUS ALREDEDORES EN EL RESGUARDO INDÍGENA DE LA ALTA Y MEDIA GUAJIRA, CORREGIMIENTO DE BAHÍA HONDA, JURISDICCIÓN DEL MUNICIPIO DE URIBIA.	\$100.271.044,00
CONSTRUCCION, ADECUACION Y MANTENIMIENTO DE LA INFRAESTRUCTURA DE EQUIPAMIENTO MUNICIPAL.	\$ 44.560.000,00
ADECUACION Y DOTACION A LAS INSTALACIONES – ESTACION DE POLICIA NACIONAL Y CORREGIDURIA EN EL CORREGIMIENTO DEL CABO DE LA VELA, MUNICIPIO DE URIBIA.	\$149.450.000,00
ADECUACIÓN Y MANTENIMIENTO DE LAS INSTALACIONES DE LA ESCUELA DE POLICIA THORIVIO CAPORINCHE MUNICIPIO DE URIBIA.	\$175.031.000,53
<b>TOTAL</b>	<b>\$459.312.044.00</b>

## 2.2. SERVICIOS PÚBLICOS



### 2.2.1 ELECTRIFICACION.



FUENTE SECRETARIA DE OBRAS

*Comprometidos Con Uribe*

Ayata>wajuchiirüajukuwa>ipaIchitki  
 Calle 12 N°8-61 - telefax :(095) 7177255  
[www.uribia-laguajira.gov.co](http://www.uribia-laguajira.gov.co) - [alcaldia@uribia-guajira.gov.co](mailto:alcaldia@uribia-guajira.gov.co)

	REPUBLICA DE COLOMBIA DEPARTAMENTO DE LA GUAJIRA ALCALDIA DE URIBIA NIT. 892.115.155-4 CAPITAL INDIGENA DE COLOMBIA		 <b>SECRETARIA DE PLANEACIÓN</b>
	CODIGO:300-06-06.05	VERSION: 2014	
	COMUNICACIONES OFICIALES	SECRETARIA DE PLANEACIÓN Y DESARROLLO SOCIAL	

En el 2013, se ejecutaron varios proyectos de electrificación que han sido de gran importancia para la comunidad porque se ha logrado la ampliación y el mejoramiento de las redes en sectores que contaban con el servicio ya que el gobierno municipal comprometidos con Uribí, en busca de mejorar la calidad de vida de los habitantes del municipio de Uribí, en cumplimiento del plan de desarrollo.

En este sector se invirtieron Mil trescientos treinta millones cuatrocientos cuarenta y cinco mil doscientos cincuenta pesos (\$1.330.445.250),



## RELACIÓN DE CONTRATOS

OBJETO	VALOR
IMPLEMENTACIÓN DEL SISTEMA DE MEDIA TENSIÓN, TABLERO GENERAL Y ACOMETIDAS PARCIALES Y TOMAS ESPECIALES EN LA CASA DE JUSTICIA MUNICIPIO DE URIBIA.	\$ 114.826.500,00
AMPLIACION DE REDES ELECTRICAS EN EL BARRIO JUYASIRAIN SECTOR TERMINAL DEL MUNICIPIO DE URIBIA.	\$ 99.959.500,00
REPOSICION DE POSTES Y REDES ELECTRICAS EN MAL ESTADO Y MEJORAMIENTO DEL SERVICIO DE ENERGIA EN EL PERIMETRO URBANO DE URIBIA	\$ 543.266.450,00
INSTALACIÓN DE LUMINARIAS Y MANTENIMIENTO DE REDES ELÉCTRICAS EN LAS INSTALACIONES DEL BATALLÓN GUSTAVO MATAMOROS DEL EJÉRCITO NACIONAL, ACANTONADO EN EL MUNICIPIO DE URIBIA.	\$ 26.492.800,00
OPTIMIZACION DEL SISTEMA ELECTRICO E HIDRAULICO DE LAS INSTALACIONES DE RECAUDO DEL PEAJE URIBIA – CUATRO VIAS.	\$ 25.900.000,00
AUNAR ESFUERZOS TECNICOS, ADMINISTRATIVOS Y FINANCIEROS PARA EL MANTENIMIENTO PREVENTIVO DE LAS PLANTAS ELECTRICAS PARA PRESTAR EL SERVICIO DE ENERGIA NO CONVENCIONAL A LAS COMUNIDADES INDIGENAS DE NAZARETH, SIAPANA, PUERTO ESTRELLA, PUERTO NUEVO, PARAISO, PASADENA, PARAJIMARU, CERRO DE LATETA, CABO DE LA VELA, DEL MUNICIPIO DE URIBIA.	\$ 520.000.000,00

*Comprometidos Con Uribí*

Ayata>wajuchiirüajukuwa>ipaIchitki  
 Calle 12 N°8-61 - telefax :(095) 7177255  
[www.uribia-laguajira.gov.co](http://www.uribia-laguajira.gov.co) - [alcaldia@uribia-guajira.gov.co](mailto:alcaldia@uribia-guajira.gov.co)



	REPUBLICA DE COLOMBIA DEPARTAMENTO DE LA GUAJIRA ALCALDIA DE URIBIA NIT. 892.115.155-4 CAPITAL INDIGENA DE COLOMBIA		 <b>SECRETARIA DE PLANEACIÓN</b>
	CODIGO:300-06-06.05	VERSION: 2014	
	COMUNICACIONES OFICIALES	SECRETARIA DE PLANEACIÓN Y DESARROLLO SOCIAL	

## 2.3 TRANSPORTE



En la búsqueda de mejorar la el acceso a la zona rural el municipio de Uribia viene adelantando acciones y esfuerzos a través de la Secretaria de obras públicas, para darle cumplimiento a los compromisos del gobierno con las comunidades asentadas en esta zona del territorio, en donde el 100% son comunidades de la etnia Wayuu afectados por la falta de construcción y deterioro considerable de las vías, evitando el paso continuo por zonas de arroyos profundos, donde las fallas alcanzan a hundimientos y cortes de sección en algunos tramos e inundaciones que dificultad el tráfico del peatón y los vehículos ocasionando graves daños al parque automotor y a la comunidad en general.



Con estas construcciones y mejoramientos de las vías se ha mejorado el abastecimiento de agua potable a las comunidades, alimentos, materiales para la construcción, el transporte de pacientes de los centros de salud rurales a la zona urbana.

---

*Comprometidos Con Uribia*

Ayata>wajuchiirüajukuwa>ipaIchitki  
 Calle 12 N°8-61 - telefax :(095) 7177255  
[www.uribia-laguajira.gov.co](http://www.uribia-laguajira.gov.co) - [alcaldia@uribia-guajira.gov.co](mailto:alcaldia@uribia-guajira.gov.co)



	REPUBLICA DE COLOMBIA DEPARTAMENTO DE LA GUAJIRA ALCALDIA DE URIBIA NIT. 892.115.155-4 CAPITAL INDIGENA DE COLOMBIA		 <b>SECRETARIA DE PLANEACIÓN</b>
	CODIGO:300-06-06.05	VERSION: 2014	
	COMUNICACIONES OFICIALES	SECRETARIA DE PLANEACIÓN Y DESARROLLO SOCIAL	

Este sector se invirtió Dos mil trescientos veinte millones novecientos cinco mil trescientos sesenta y dos pesos (\$ 2.320.905.362).

## RELACIÓN DE CONTRATOS

OBJETO	VALOR
MANTENIMIENTO Y MEJORAMIENTO DE LA VIA SAN MARTIN NAZARETH	\$ 1.785.604.444,00
REHABILITACION DE LA VIA DE ACCESO A LA COMUNIDAD INDIGENA DE SARRUT MUNICIPIO DE URIBIA	\$ 515.424.108,00
ADECUACION DE VIAS EN EL AREA URBANA DEL MUNICIPIO DE URIBIA.	\$19.876.810,00
<b>TOTAL</b>	<b>\$2.320.905.362</b>

### 3. MODERNIZACION Y PRODUCTIVIDAD COMPETITIVA.



#### 3.1 PROMOCIÓN DEL DESARROLLO

##### 3.1.1 FORTALECIMIENTO ARTESANAL



*Comprometidos Con Uribe*

Ayata>wajuchiirüajukuwa>ipaIchitki  
 Calle 12 N°8-61 - telefax :(095) 7177255  
[www.uribia-laguajira.gov.co](http://www.uribia-laguajira.gov.co) - [alcaldia@uribia-guajira.gov.co](mailto:alcaldia@uribia-guajira.gov.co)

	REPUBLICA DE COLOMBIA DEPARTAMENTO DE LA GUAJIRA ALCALDIA DE URIBIA NIT. 892.115.155-4 CAPITAL INDIGENA DE COLOMBIA		 <b>SECRETARIA DE PLANEACIÓN</b>
	CODIGO:300-06-06.05	VERSION: 2014	
	COMUNICACIONES OFICIALES	SECRETARIA DE PLANEACIÓN Y DESARROLLO SOCIAL	

El Municipio a través de la Secretaria de Desarrollo Productivo y Medio Ambiente viene apoyando a las comunidades indígenas en la consolidación de Asociaciones de Artesanos con el propósito de fortalecer la producción artesanal, conservación de la cultura y la sostenibilidad empresarial que le brinde la oportunidad de mantener empleo digno en el tiempo.

### 3.1.1.1 DESARROLLO ORGANIZACIONAL



FUENTE SECRETARIA DE DESARROLLO PRODUCTIVO



Las artesanías de Uribia constituyen uno de los productos del mejor diseño e insuperable calidad que ofrece nuestro país. Las encontraremos en los almacenes de las capitales mundiales, tales como Milán y Nueva York, al igual que en las casas de los turistas chinos, franceses, canadienses, rusos y muchos más que visitaron Colombia y se llevaron de recuerdo alguno de nuestros productos artesanales.

Por su inmensa riqueza artesanal Uribia resalta a nivel mundial, los productos artesanales, Uribia le aporta a las artesanías colombianas que se caracterizan por una gran diferenciación regional, relacionada con la notable diversificación geográfica que va desde la Guajira hasta el Amazonas y desde Nariño y el Putumayo hasta la Orinoquía. En ellas, nuestros artesanos demuestran una enorme creatividad, imaginación, ingenio y talento que nos caracteriza.

---

*Comprometidos Con Uribia*

Ayata>wajuchiirüajukuwa>ipaIchitki  
 Calle 12 N°8-61 - telefax :(095) 7177255  
[www.uribia-laguajira.gov.co](http://www.uribia-laguajira.gov.co) - [alcaldia@uribia-guajira.gov.co](mailto:alcaldia@uribia-guajira.gov.co)

	REPUBLICA DE COLOMBIA DEPARTAMENTO DE LA GUAJIRA ALCALDIA DE URIBIA NIT. 892.115.155-4 CAPITAL INDIGENA DE COLOMBIA		 <b>SECRETARIA DE PLANEACIÓN</b>
	CODIGO:300-06-06.05	VERSION: 2014	
	COMUNICACIONES OFICIALES	SECRETARIA DE PLANEACIÓN Y DESARROLLO SOCIAL	

La base de los productos artesanales colombianos es una cantidad innumerable de productos naturales que ofrece esta tierra y que se encuentran al alcance de la mano: arcilla, bambú, cuero, fibras, fique, guadua, lana, madera, tagua, totumo, metales preciosos, etc.

En el periodo de ejecución 2013, de acuerdo al diagnóstico previo consolidado en el plan de desarrollo Comprometidos con Uribia, se enfocaron las actividades en fortalecer el componente organizativo en los productores, como parte fundamental del logro de procesos productivos eficientes y eficaces que generen un mayor índice de desarrollo en la calidad de vida de las población dedicada a estas actividades.



Se logró el fortalecimiento de la unidades productivas de artesanías Wayuu en la comunidades de los corregimientos de Taparajin, Porshina, Flor de Paraiso, Cabo de la Vela, Carrizal y Cabecera municipal, donde se mostró a los más de 300 beneficiarios lo importante que son las artesanías, y los muchos benéficos que estas pueden dar haciendo un buen proceso comercial de las mismas.



Con el fortalecimiento de estas unidades buscamos ofrecer productos para todos los gustos y de todos los precios, con la mejor calidad y diseño. Las artesanías son obras y trabajos realizadas manualmente en el que cada pieza es distinta de las demás, se diferencian de las artesanías realizadas por procesos industriales, porque son hechas con más precisión y cuidado.

*Comprometidos Con Uribia*

Ayata>wajuchiirüajukuwa>ipaIchitki  
 Calle 12 N°8-61 - telefax :(095) 7177255  
[www.uribia-laguajira.gov.co](http://www.uribia-laguajira.gov.co) - [alcaldia@uribia-guajira.gov.co](mailto:alcaldia@uribia-guajira.gov.co)

	REPUBLICA DE COLOMBIA DEPARTAMENTO DE LA GUAJIRA ALCALDIA DE URIBIA NIT. 892.115.155-4 CAPITAL INDIGENA DE COLOMBIA		 <b>SECRETARIA DE PLANEACIÓN</b>
	CODIGO:300-06-06.05	VERSION: 2014	
	COMUNICACIONES OFICIALES	SECRETARIA DE PLANEACIÓN Y DESARROLLO SOCIAL	

### 3.1.2 FORTALECIMIENTO TURISTICO



El fortalecimiento turístico ha sido una de las alternativas de desarrollo que esta administración viene apoyando como estrategia para mejorar los niveles de ingresos de las comunidades asentados en zonas con esta posibilidad que son muchas en este territorio costero marítimo. Desde la Secretaria de Desarrollo le hemos venido apuntando al desarrollo de este sector en el 2013.



#### 3.1.2.1 Desarrollo Organizacional



*Comprometidos Con Uribe*

Ayata>wajuchiirüajukuwa>ipaIchitki  
 Calle 12 N°8-61 - telefax :(095) 7177255  
[www.uribia-laguajira.gov.co](http://www.uribia-laguajira.gov.co) - [alcaldia@uribia-guajira.gov.co](mailto:alcaldia@uribia-guajira.gov.co)



	REPUBLICA DE COLOMBIA DEPARTAMENTO DE LA GUAJIRA ALCALDIA DE URIBIA NIT. 892.115.155-4 CAPITAL INDIGENA DE COLOMBIA		 <b>SECRETARIA DE PLANEACIÓN</b>
	CODIGO:300-06-06.05	VERSION: 2014	
	COMUNICACIONES OFICIALES	SECRETARIA DE PLANEACIÓN Y DESARROLLO SOCIAL	

El turismo es una de las industrias más grandes del mundo y uno de los sectores económicos con más rápido crecimiento. Tiene grandes impactos, tanto positivos como negativos en la vida de las personas y en el ambiente, por esto fue considerado como el factor depredador número uno y, por tanto, el enemigo declarado de los recursos naturales. De hecho, cuando se ha practicado de manera incontrolada, desordenada y masiva se ha constituido en una amenaza para el entorno en el cual se desarrolla.

A su vez se asocia el impacto socio-cultural que se presenta con las comunidades anfitrionas debido a las relaciones directas e indirectas con los turistas, y de la interacción con la industria del turismo. Por varias razones, las comunidades anfitrionas son a menudo la parte más débil en interactuar con sus huéspedes y proveedores de servicios, disminuyendo cualquier influencia que pueda ser que tengan. Estas influencias no son siempre evidentes, pues son difíciles de medir, dependen de juicios de valor y son a menudo indirectas o difíciles de identificar.

En Colombia, el Caribe se ha consolidado como la región turística por excelencia dado el atractivo de sus recursos y su trayectoria. Sin embargo, esta actividad no ha alcanzado un desarrollo comparable con el logrado por otros países.

Es necesario conocer los impactos negativos que tiene el turismo si no se desarrolla de una manera planificada y con la participación de la población local, deteriorando el medio ambiente por el mal manejo de residuos sólidos y la construcción de infraestructuras en lugares inadecuados alterando nuestro medio natural.



El departamento de La Guajira no es ajeno a estos impactos, en Uribia se puede observar en los sitios turísticos de la Alta Guajira como el Cabo de la Vela, la Macuira, entre otros. Todos los impactos generados son asociados al desorden administrativo, comercial y organizativo que existe entre las personas que venden los servicios turísticos, trayendo como consecuencia la disminución de las visitas a dichos sitios. Además se han evidenciado cambios, muchas veces ocurriendo en la estructura de la comunidad, las relaciones familiares, los estilos de vida tradicionales, las ceremonias y en la moralidad. Sin embargo, el turismo puede también generar impactos positivos ya que puede servir como una fuerza de apoyo para promover el orgullo de conservar las

---

*Comprometidos Con Uribia*

Ayata>wajuchiirüajukuwa>ipaIchitki  
 Calle 12 N°8-61 - telefax :(095) 7177255  
[www.uribia-laguajira.gov.co](http://www.uribia-laguajira.gov.co) - [alcaldia@uribia-guajira.gov.co](mailto:alcaldia@uribia-guajira.gov.co)



	REPUBLICA DE COLOMBIA DEPARTAMENTO DE LA GUAJIRA ALCALDIA DE URIBIA NIT. 892.115.155-4 CAPITAL INDIGENA DE COLOMBIA		 <b>SECRETARIA DE PLANEACIÓN</b>
	CODIGO:300-06-06.05	VERSION: 2014	
	COMUNICACIONES OFICIALES	SECRETARIA DE PLANEACIÓN Y DESARROLLO SOCIAL	

tradiciones culturales y ayudar a evitar la relocalización urbana al crear trabajos locales. Cuando se encuentran diferentes culturas, frecuentemente los impactos socio-culturales son ambiguos: los mismos impactos objetivamente descritos son considerados beneficiosos para algunos grupos, y son percibidos como negativos por otros.

Por lo anterior, ésta Administración dentro de su Programa de Gobierno “Comprometidos con Uribí”, ejecuto acciones orientados al fortalecimiento de las capacidades organizativas, administrativas y comerciales de las unidades prestadoras de servicios turísticos indígenas en lugares exóticos del municipio de Uribí, donde se fueron intervenidas alrededor de 20 unidades productivas del corregimiento del Cabo de la Vela, como uno de los sitios potenciales de turismo en el municipio.

### 3.1.3 COMPONENTE PESQUERO

Las acciones más destacadas, desarrolladas al alrededor de la línea de trabajo de SEDEPROMA, pesquero, son las siguientes:





CABO DE LA VELA

FUENTE: Secretaria de Desarrollo Productivo

*Comprometidos Con Uribí*

Ayata>wajuchiirüajukuwa>ipaIchitki  
 Calle 12 N°8-61 - telefax :(095) 7177255  
[www.uribia-laguajira.gov.co](http://www.uribia-laguajira.gov.co) - [alcaldia@uribia-guajira.gov.co](mailto:alcaldia@uribia-guajira.gov.co)

	REPUBLICA DE COLOMBIA DEPARTAMENTO DE LA GUAJIRA ALCALDIA DE URIBIA NIT. 892.115.155-4 CAPITAL INDIGENA DE COLOMBIA		 <b>SECRETARIA DE PLANEACIÓN</b>
	CODIGO:300-06-06.05	VERSION: 2014	
	COMUNICACIONES OFICIALES	SECRETARIA DE PLANEACIÓN Y DESARROLLO SOCIAL	

### 3.1.3.1 Desarrollo Pesquero





El Municipio de Uribí, actualmente tiene entre sus regiones económicas el desarrollo de la actividad pesquera, ejercida por la población rural aledaña al sector costero, el cual por las condiciones geográficas y étnicas esta actividad se desarrolló de forma unitaria y sin tener un mercado definido, debido a la carencia de un sistema económico bien establecido principalmente en la rama agropecuaria, que permita unas relaciones comerciales sólidas con sus mercados vecinos para ofertar los productos pesqueros extraídos en el municipio de Uribí. Lo anterior ha dificultado el crecimiento económico de las unidades productivas, que redunde en mejorar la calidad de vida de las personas dedicadas a esta actividad e incida en el crecimiento económico del municipio.

Los Wayuu dedicados a alguna actividad económica no tienen la cultura de establecer una economía organizada y registrada, lo que dificulta un desarrollo económico de las unidades productivas y una devaluación de los productos desarrollados y la imposibilidad de establecer un vínculo comercial con algún mercado demandante de los productos explotados en el municipio de Uribí. En el encadenamiento productivo de la explotación pesquera no ha sido establecida en el municipio de Uribí y es un factor que dificulta la comercialización de este producto y la generación de empleo que pueden generarse en los encadenamientos productivos.

---

*Comprometidos Con Uribí*

Ayata>wajuchiirüajukuwa>ipaIchitki  
 Calle 12 N°8-61 - telefax :(095) 7177255  
[www.uribia-laguajira.gov.co](http://www.uribia-laguajira.gov.co) - [alcaldia@uribia-guajira.gov.co](mailto:alcaldia@uribia-guajira.gov.co)

	REPUBLICA DE COLOMBIA DEPARTAMENTO DE LA GUAJIRA ALCALDIA DE URIBIA NIT. 892.115.155-4 CAPITAL INDIGENA DE COLOMBIA		 <b>SECRETARIA DE PLANEACIÓN</b>
	CODIGO:300-06-06.05	VERSION: 2014	
	COMUNICACIONES OFICIALES	SECRETARIA DE PLANEACIÓN Y DESARROLLO SOCIAL	

Lo anterior es acompañada de una disminución del recurso marino generado por la sobre explotación de la oferta pesquera, la cual pone en riesgo el agotamiento del recurso natural poniendo en riesgo las generación futura de disfrutar de ella. Este en un problema que se aprecia con la disminución en el volumen de captura por la personas dedicada a esta actividad, que disminuyen los ingresos diarios generados por esta actividad.



Por ello el municipio ha desarrollado intervenciones en el sector costero en las comunidades de los corregimientos de Carrizal, Cardón y Cabo de la Vela, beneficiando a más de 150 pescadores artesanales perteneciente a 4 asociaciones pesqueras, lo cual tuvo como propósito de fortalecer el sistema producto del estas comunidades mediante la realización de acciones que redunden en la estructuración de una cadena productiva y comercial, que garantice un flujo de los productos pesqueros desarrollados en el municipio, que incida en aumentar el nivel económico del municipio y que mejoren las condiciones de vida de los Wayuu dedicados a esta actividad en la zona.

### 3.1.3.2 Articulación Institucional



*Comprometidos Con Uribí*

Ayata>wajuchiirüajukuwa>ipaIchitki  
 Calle 12 N°8-61 - telefax :(095) 7177255  
[www.uribia-laguajira.gov.co](http://www.uribia-laguajira.gov.co) - [alcaldia@uribia-guajira.gov.co](mailto:alcaldia@uribia-guajira.gov.co)

	REPUBLICA DE COLOMBIA DEPARTAMENTO DE LA GUAJIRA ALCALDIA DE URIBIA NIT. 892.115.155-4 CAPITAL INDIGENA DE COLOMBIA		 <b>SECRETARIA DE PLANEACIÓN</b>
	CODIGO:300-06-06.05	VERSION: 2014	
	COMUNICACIONES OFICIALES	SECRETARIA DE PLANEACIÓN Y DESARROLLO SOCIAL	



Reconociendo la relevancia de los diferentes actores de carácter público y privado en el municipio de Uribí se ha podido establecer un relacionamiento fluido con las siguientes instituciones:

- ICA
- FEDEGAN
- MINISTERIO DE AGRICULTURA
- FUNDACION TALENTO COLECTIVO
- CERREJON
- EMP
- FINAGRO
- BANCO AGRARIO
- UNIVERSIDAD AUTONOMA DEL CARIBE
- FUNDACION ALPINA
- FUNDACION CREATA
- SISTEMA DE FUNDACIONES CERREJON
- CORPOGUAJIRA
- UNIVERSIDAD DE LA GUAJIRA

---

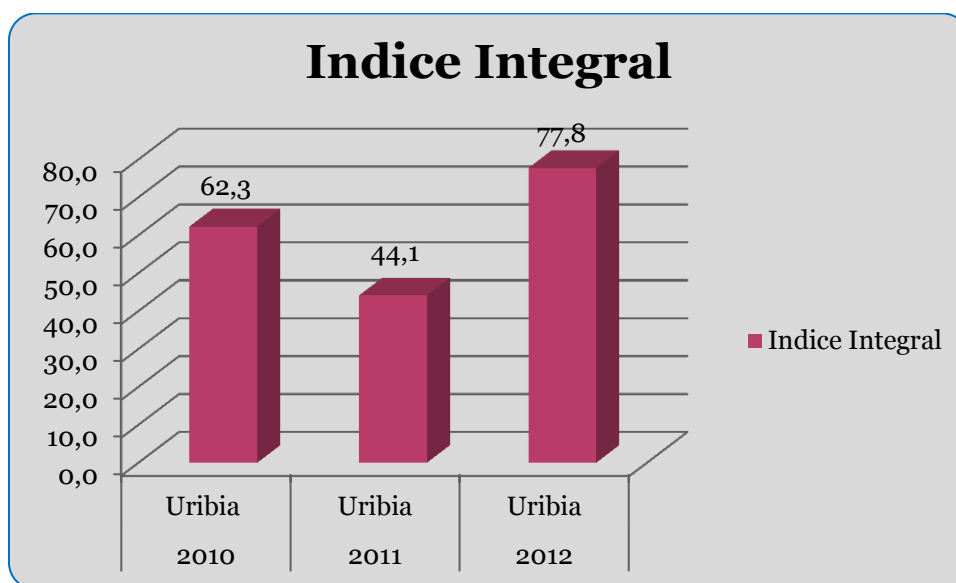
*Comprometidos Con Uribí*

Ayata>wajuchiirüajukuwa>ipaIchitki  
 Calle 12 N°8-61 - telefax :(095) 7177255  
[www.uribia-laguajira.gov.co](http://www.uribia-laguajira.gov.co) - [alcaldia@uribia-guajira.gov.co](mailto:alcaldia@uribia-guajira.gov.co)

	REPUBLICA DE COLOMBIA DEPARTAMENTO DE LA GUAJIRA ALCALDIA DE URIBIA NIT. 892.115.155-4 CAPITAL INDIGENA DE COLOMBIA		 <b>SECRETARIA DE PLANEACIÓN</b>
	CODIGO:300-06-06.05	VERSION: 2014	
	COMUNICACIONES OFICIALES	SECRETARIA DE PLANEACIÓN Y DESARROLLO SOCIAL	

## 3.2 FORTALECIMIENTO INSTITUCIONAL

### 3.2.1 DESEMPEÑO INTEGRAL





Es evidente la mejoría del indicador de Desempeño Integral que hemos tenido en el primer año de gobierno, recibimos el Municipio con un índice a nivel departamental de 44.1, no alcanzábamos la media departamental, hoy después de transcurrido la vigencia 2012, logramos alcanzar un 77.8% de índice integral, demuestra que vamos por el camino correcto en la aplicación de los recursos y la implementación de procesos de gestión pública.

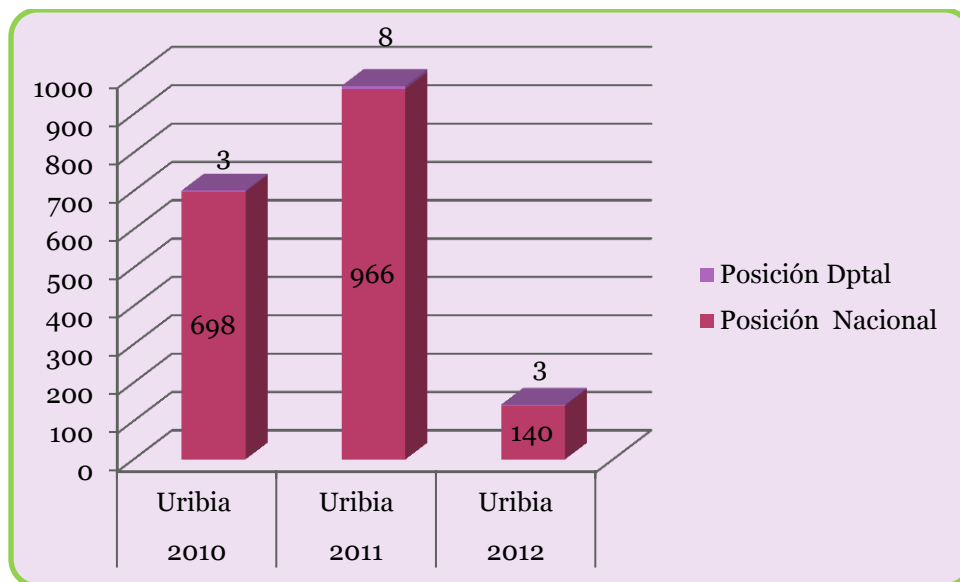
*Comprometidos Con Uribe*

Ayata>wajuchiirüajukuwa>ipaIchitki  
 Calle 12 N°8-61 - telefax :(095) 7177255  
[www.uribia-laguajira.gov.co](http://www.uribia-laguajira.gov.co) - [alcaldia@uribia-guajira.gov.co](mailto:alcaldia@uribia-guajira.gov.co)



	REPUBLICA DE COLOMBIA DEPARTAMENTO DE LA GUAJIRA ALCALDIA DE URIBIA NIT. 892.115.155-4 CAPITAL INDIGENA DE COLOMBIA		 <b>SECRETARIA DE PLANEACIÓN</b>
	CODIGO:300-06-06.05	VERSION: 2014	
	COMUNICACIONES OFICIALES	SECRETARIA DE PLANEACIÓN Y DESARROLLO SOCIAL	



### 3.2.1 Posicionamiento Departamental y Nacional



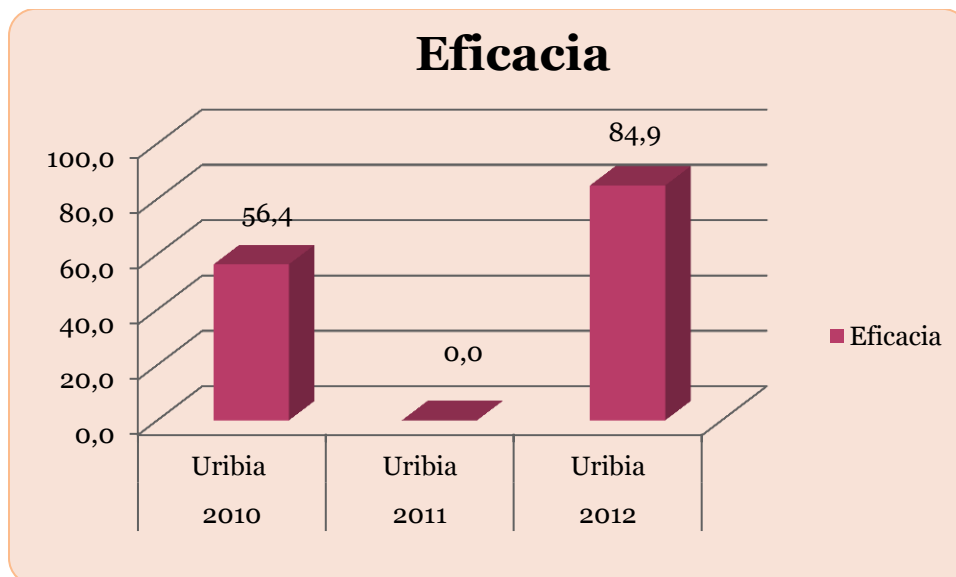
Es gratificante para la Administración poder informarles a nuestra comunidad que el Municipio de Uribia gracias a la gestión adelantada, pasamos de la posición número 8 a nivel departamental a la posición número 3, por lo que hemos recibido los reconocimientos del gobierno Departamental y Nacional en la cual pasamos del puesto 966 en 2011, al puesto 140, logrando el departamento por primera vez en la historia de esta institución sobre pasar la media nacional.

*Comprometidos Con Uribia*

Ayata>wajuchiirüajukuwa>ipaIchitki  
 Calle 12 N°8-61 - telefax :(095) 7177255  
[www.uribia-laguajira.gov.co](http://www.uribia-laguajira.gov.co) - [alcaldia@uribia-guajira.gov.co](mailto:alcaldia@uribia-guajira.gov.co)

	REPUBLICA DE COLOMBIA DEPARTAMENTO DE LA GUAJIRA ALCALDIA DE URIBIA NIT. 892.115.155-4 CAPITAL INDIGENA DE COLOMBIA		 <b>SECRETARIA DE PLANEACIÓN</b>
	CODIGO:300-06-06.05	VERSION: 2014	
	COMUNICACIONES OFICIALES	SECRETARIA DE PLANEACIÓN Y DESARROLLO SOCIAL	



### 3.2.2 EFICACIA



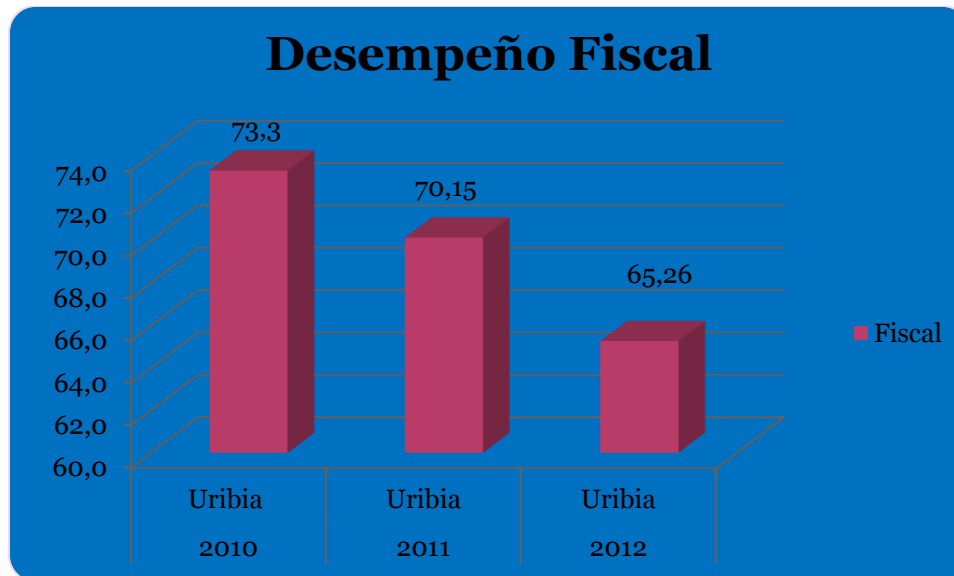
La evaluación de Eficacia un componente importante del índice de desempeño integral, lo adelanta el Departamento Nacional de Planeación a través de las Oficinas Asesoras de Planeación Departamental, informe que por el cronograma de reporte de información de los Municipio se realiza terminada cada vigencia fiscal por lo cual hoy le estamos presentando el resultado del componente de eficacia de la vigencia 2012, donde podemos observar que esta administración municipal viene cumpliendo con muy buenos resultados el Plan de Desarrollo “Comprometidos con Uribe” notamos como en la vigencia 2012, el Municipio no fue evaluado y en el primer año de gobierno del actual gobierno, alcanzamos un cumplimiento de las metas del PDM en un 84,9%, el más alto en la historia del Municipio, garantiza este resultado la objetividad con que se invierten los recursos y el esfuerzo que hacemos en la gestión de recursos .

*Comprometidos Con Uribe*

Ayata>wajuchiirüajukuwa>ipaIchitki  
 Calle 12 N°8-61 - telefax :(095) 7177255  
[www.uribia-laguajira.gov.co](http://www.uribia-laguajira.gov.co) - [alcaldia@uribia-guajira.gov.co](mailto:alcaldia@uribia-guajira.gov.co)

	REPUBLICA DE COLOMBIA DEPARTAMENTO DE LA GUAJIRA ALCALDIA DE URIBIA NIT. 892.115.155-4 CAPITAL INDIGENA DE COLOMBIA		 <b>SECRETARIA DE PLANEACIÓN</b>
	CODIGO:300-06-06.05	VERSION: 2014	
	COMUNICACIONES OFICIALES	SECRETARIA DE PLANEACIÓN Y DESARROLLO SOCIAL	



### 3.2.3 Desempeño Fiscal



Estos resultados del Desempeño fiscal no son alentadores, puesto que lo que se espera en el transcurso del tiempo es alcanzar mayores porcentajes de recaudo y mejor manejo de las finanzas del Municipio, entendiendo que el Municipio cuenta con muy buenos indicadores de Ingresos Corriente de Libre Destinación (ICLD) que son el insumo de mayor importancia para el cálculo de este indicador, cabe anotar que el Municipio no posee endeudamiento con entidades financieras, otro de los insumos que incide en el resultado del indicador, el indicador de Ley 617 se ha mantenido logrando invertir un porcentaje aproximado del 35% de recursos ICLD en inversión, no permiten magnificar la inversión con recursos propios y el porcentaje de total, lo que nos lleva a concluir que el resultado no favorable en estos resultados son los altos gastos de funcionamiento originados en su mayor componente por la nómina de personal de planta, la cual encontramos a la llegada a la dirección del Municipio.

*Comprometidos Con Uribe*

Ayata>wajuchiirüajukuwa>ipaIchitki  
 Calle 12 N°8-61 - telefax :(095) 7177255  
[www.uribia-laguajira.gov.co](http://www.uribia-laguajira.gov.co) - [alcaldia@uribia-guajira.gov.co](mailto:alcaldia@uribia-guajira.gov.co)

	REPUBLICA DE COLOMBIA DEPARTAMENTO DE LA GUAJIRA ALCALDIA DE URIBIA NIT. 892.115.155-4 CAPITAL INDIGENA DE COLOMBIA		 <b>SECRETARIA DE PLANEACIÓN</b>
	CODIGO:300-06-06.05	VERSION: 2014	
	COMUNICACIONES OFICIALES	SECRETARIA DE PLANEACIÓN Y DESARROLLO SOCIAL	

### 3.2.4 SEGUIMIENTO Y EVALUACION DEL PDM 2012

#### 3.2.4.1 COMPOSICIÓN DEL PLAN DE DESARROLLO

Nro EJE	DETALLE DEL EJE	% Importancia ejes 2012
1	PRIMERO LOS DERECHOS DE LA GENTE Y LA SUPERACION DE LA POBREZA	74.9%
2	INFRAESTRUCTURA PARA LA INTEGRACION Y EL DESARROLLO MUNICIPAL	17.7%
3	MODERNIZACION Y PRODUCTIVIDAD COMPETITIVA	7.4%
	EFICACIA TOTAL	

El Plan de Desarrollo Municipal Comprometidos con Uribia 2012-2015, se encuentra estructurado en tres (3) ejes estratégico que a su vez contienen 65 programas que se pretenden ejecutarse a través de 443 metas de producto.

El eje número 1, PRIMERO LOS DERECHOS DE LA GENTE Y LA SUPERACION DE LA POBREZA, cuenta con un porcentaje de importancia en el cumplimiento del Plan de Desarrollo del 74.9%, soportados en 47 programas.

El eje número 2, INFRAESTRUCTURA PARA LA INTEGRACION Y EL DESARROLLO MUNICIPAL, cuenta con un porcentaje de importancia en el cumplimiento del Plan de Desarrollo del 17.7%, el mismo se compone de 9 programas.

El eje número 3, denominado Modernización y productividad competitiva tiene una importancia de 7,4 % en el Plan de Desarrollo, con 9 programas.



#### COMPOSICION SECTORIAL:

En la construcción del Plan de Desarrollo se consideraron los 18 sectores de competencias de las entidades territoriales de conformidad con la Ley 715 de 2001, lo cual nos permite identificar con claridad la importancia de cada sector y la responsabilidad de cada sectorial en el cumplimiento del Plan.

---

*Comprometidos Con Uribia*

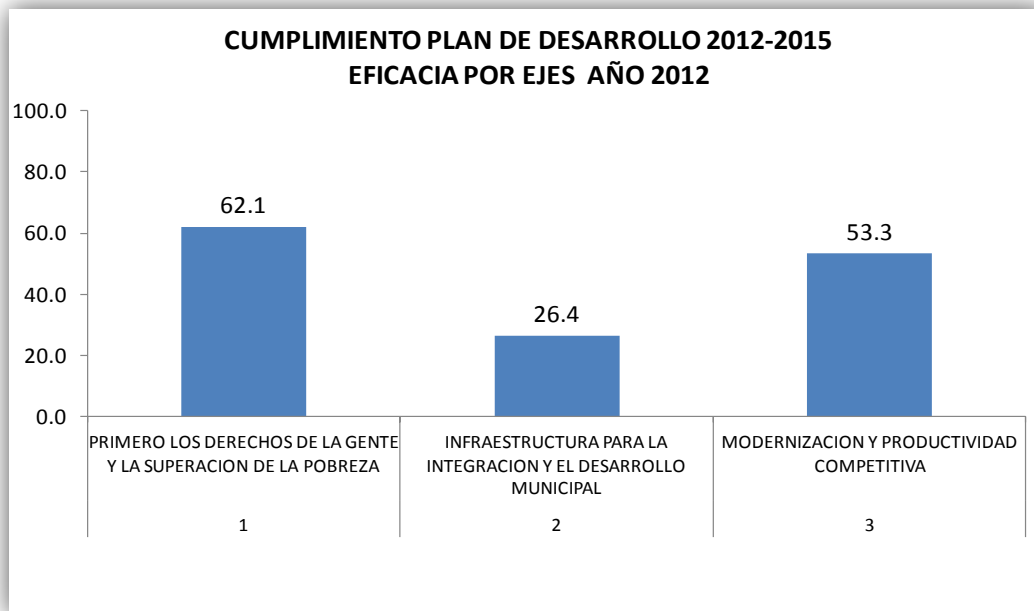
Ayata>wajuchiirüajukuwa>ipaIchitki  
 Calle 12 N°8-61 - telefax :(095) 7177255  
[www.uribia-laguajira.gov.co](http://www.uribia-laguajira.gov.co) - [alcaldia@uribia-guajira.gov.co](mailto:alcaldia@uribia-guajira.gov.co)

	REPUBLICA DE COLOMBIA DEPARTAMENTO DE LA GUAJIRA ALCALDIA DE URIBIA NIT. 892.115.155-4 CAPITAL INDIGENA DE COLOMBIA		 <b>SECRETARIA DE PLANEACIÓN</b>
	CODIGO:300-06-06.05	VERSION: 2014	
	COMUNICACIONES OFICIALES	SECRETARIA DE PLANEACIÓN Y DESARROLLO SOCIAL	

Podemos observar que la mayor concentración de metas la encontramos en los sectores básicos como Salud , Educación y Agua potable y Saneamiento Básico, coherente con la importancia que se le asignó al eje No 1 considerando que estos sectores hacen parte de este eje estratégico; Por otro lado se evidencian sectores como Vivienda, Transporte y Justicia que reportan el número de metas más bajos del PDM.

### 3.2.4.2 Cumplimiento del Plan de Desarrollo Vigencia 2012.

### 3.2.4.3. CUMPLIMIENTO POR EJE ESTRATÉGICO





CÁLCULOS MUNICIPIO

*Comprometidos Con Uribe*

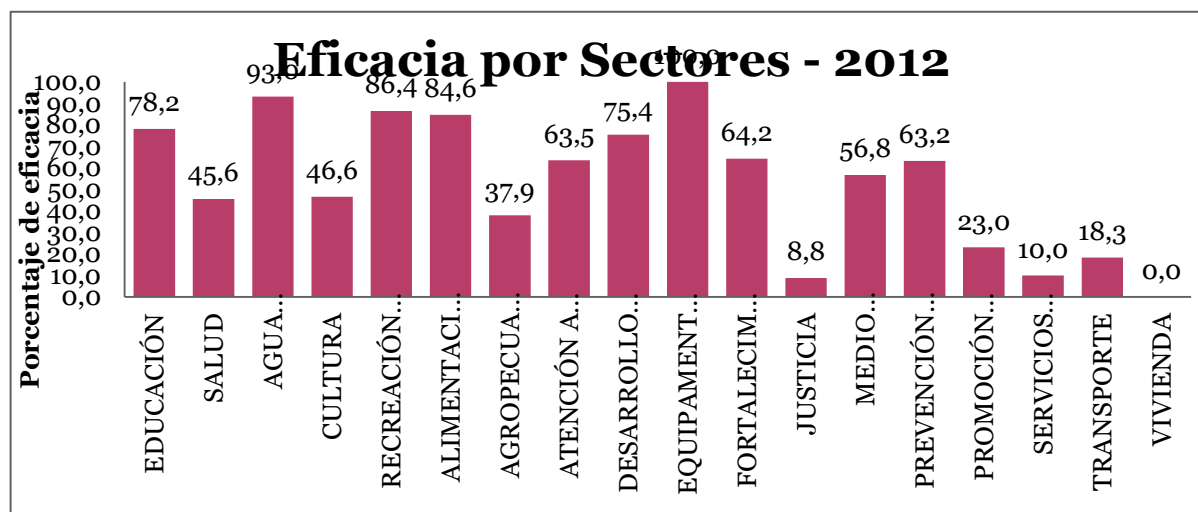
Ayata>wajuchiirüajukuwa>ipaIchitki  
 Calle 12 N°8-61 - telefax :(095) 7177255  
[www.uribia-laguajira.gov.co](http://www.uribia-laguajira.gov.co) - [alcaldia@uribia-guajira.gov.co](mailto:alcaldia@uribia-guajira.gov.co)



	REPUBLICA DE COLOMBIA DEPARTAMENTO DE LA GUAJIRA ALCALDIA DE URIBIA NIT. 892.115.155-4 CAPITAL INDIGENA DE COLOMBIA		 <b>SECRETARIA DE PLANEACIÓN</b>
	CODIGO:300-06-06.05	VERSION: 2014	
	COMUNICACIONES OFICIALES	SECRETARIA DE PLANEACIÓN Y DESARROLLO SOCIAL	

Observamos en este recuadro el nivel de cumplimiento de los 3 ejes del PDM en términos de porcentaje, donde para el eje número 1 se tiene un cumplimiento de eficacia de 62.1%, porcentaje que se evidencia del total de metas programas con relación a las que se lograron cumplir, por otro lado para el eje número 2 un 26.4 % también con respecto al número de metas que se programaron, y para el eje número 3 se alcanzó un cumplimiento del 53.3%, de igual manera un porcentaje sobre el total del número de metas programadas.

### 3.2.4.4. CUMPLIMIENTO POR SECTORES





En esta grafica se evidencia un alto cumplimiento en los siguientes sectores: equipamiento Municipal con un nivel de cumplimiento del 100 por ciento con relación a lo programado para la vigencia 2012, esto se ve materializado en la gran cantidad de obras de infraestructura que se construyeron durante este año, lo cual genero el mayor impacto en materia de inversión para el Municipio.

También se evidencia un alto cumplimiento en sectores como Agua potable y saneamiento básico con un 93.0 por ciento, recreación y deporte, y alimentación escolar con un 86.4 por ciento, educación con un 78.2 por ciento, desarrollo comunitario con un 75.4 por ciento, todo esto con relación a las metas que fueron programas para el año 2012 en las cuales se alcanzó algún nivel de cumplimiento con la gestión adelantada en el 2012.

*Comprometidos Con Uribe*

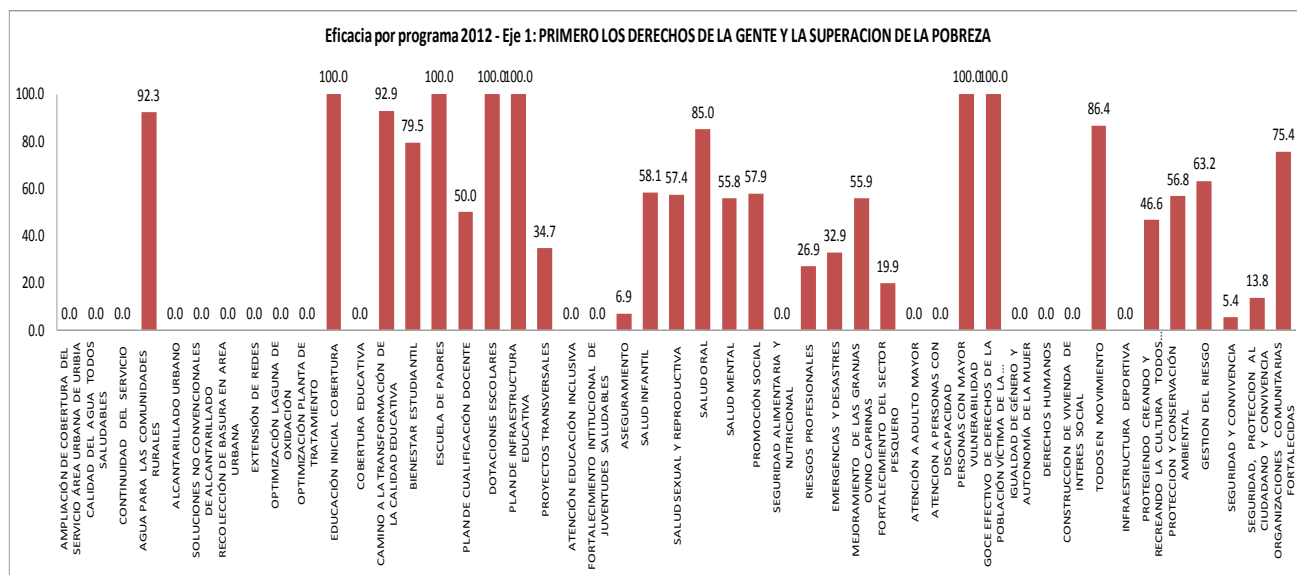
Ayata>wajuchiirüajukuwa>ipaIchitki  
 Calle 12 N°8-61 - telefax :(095) 7177255  
[www.uribia-laguajira.gov.co](http://www.uribia-laguajira.gov.co) - [alcaldia@uribia-guajira.gov.co](mailto:alcaldia@uribia-guajira.gov.co)

	REPUBLICA DE COLOMBIA DEPARTAMENTO DE LA GUAJIRA ALCALDIA DE URIBIA NIT. 892.115.155-4 CAPITAL INDIGENA DE COLOMBIA		 <b>SECRETARIA DE PLANEACIÓN</b>
	CODIGO:300-06-06.05	VERSION: 2014	
	COMUNICACIONES OFICIALES	SECRETARIA DE PLANEACIÓN Y DESARROLLO SOCIAL	

Consecuente a esto, observamos que de los sectores básicos solo Salud presenta un nivel medio en el cumplimiento de las metas programas del 2012.



De igual manera encontramos una contraposición de estos sectores que se mencionan con relación a otros que solo se cumplieron en porcentajes mínimos, tales como vivienda, servicios públicos diferentes de APSB, transporte, y justicia, de lo cual se infiere un nivel de cumplimiento muy bajo, esto se debe a que en el Plan de Desarrollo son sectores que no cuentan con muchas metas por lo tanto no se invierte tanto recurso, lo que se desencadena en un nivel bajo de cumplimiento de estas mismas, también porque son sectores que se atienden con gestión ante el gobierno departamental o Nacional, sin aplicación de recursos del Municipio, y en el caso específico de justicia se dejaron de ejecutar recursos importantes en la vigencia 2012, los cuales pasaron como excedente financiero para el año 2013.

### 3.2.4.5. CUMPLIMIENTO POR PROGRAMAS EJE ESTRATÉGICO NO 1.



*Comprometidos Con Uribe*

Ayata>wajuchiirüajukuwa>ipaIchitki  
 Calle 12 N°8-61 - telefax :(095) 7177255  
[www.uribia-laguajira.gov.co](http://www.uribia-laguajira.gov.co) - [alcaldia@uribia-guajira.gov.co](mailto:alcaldia@uribia-guajira.gov.co)

	REPUBLICA DE COLOMBIA DEPARTAMENTO DE LA GUAJIRA ALCALDIA DE URIBIA NIT. 892.115.155-4 CAPITAL INDIGENA DE COLOMBIA		 <b>SECRETARIA DE PLANEACIÓN</b>
	CODIGO:300-06-06.05	VERSION: 2014	
	COMUNICACIONES OFICIALES	SECRETARIA DE PLANEACIÓN Y DESARROLLO SOCIAL	

Teniendo en cuenta el Número de Programas que conforma el Plan de Desarrollo, en la presente grafica encontramos que de 47 programas que corresponden al eje numero 1 solo se dio un cumplimiento total con relación a lo programado para el 2012 en 6 Programas, los cuales son: Educación inicial cobertura, escuela de padres, dotaciones escolares, plan de infraestructura educativa, personas con mayor vulnerabilidad y goce efectivo de derechos de la población víctima. Además de estos que se cumplieron totalmente, encontramos que en 6 programas se logró un nivel de cumplimiento alto los cuales corresponden a: Camino a la transformación de la calidad educativa con un 92,9% de cumplimiento, Agua para las comunidades rurales con un 92.3%, Salud oral con un 85.0%, todos en movimiento con un 86.4%, organizaciones comunales fortalecidas con un 75.4, bienestar estudiantil 79.5.

Corolario a esto, encontramos que 11 programas se lograron en un nivel Medio o aceptable de cumplimiento de las cuales tenemos, gestión del riesgo con un cumplimiento de 63.2%, protección y conservación ambiental con 56.8%, mejoramiento de las granjas ovino caprina con 55.9 %, promoción social 57.9%, salud mental 55.8%, Plan de cualificación Docente con un porcentaje de 50%, proyectos transversales 34.7%, salud infantil 58.1%, salud sexual y reproductiva 57.4% , emergencias y desastres 32.9%, y protegiendo, creando y recreando la cultura con un nivel de cumplimiento de 46.6%.



De igual forma se observa un nivel de cumplimiento bajo en 5 Programas, los cuales son Seguridad y Convivencia, seguridad protección al ciudadano y convivencia, fortalecimiento al sector pesquero, aseguramiento, riesgos profesionales ya se ha dicho que esto se debe a la falta de recursos para su financiamiento.

Por otro lado, es necesario mencionar que 19 programas de este mismo eje evidencian un nivel de cumplimiento en cero, esto se debe a que en el año 2012, no se adelantó gestión alguna, ni se invirtió en su financiación.

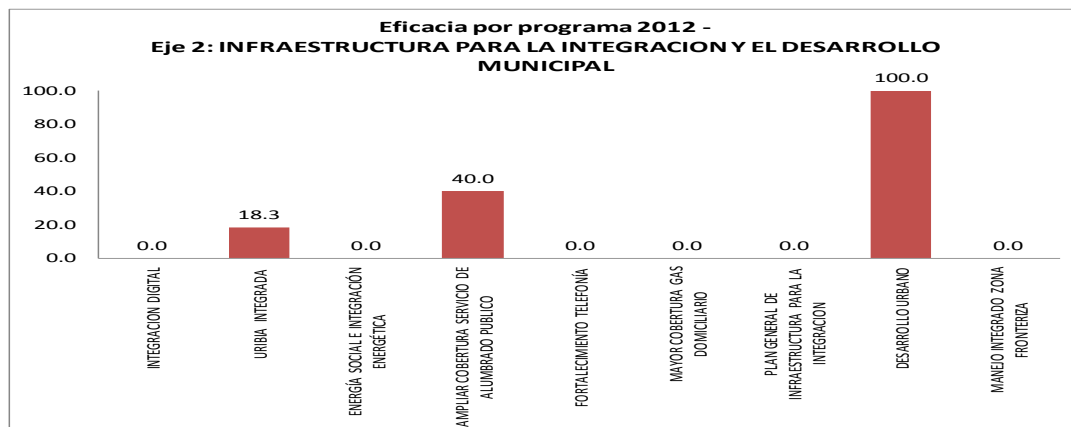
---

*Comprometidos Con Uribe*

Ayata>wajuchiirüajukuwa>ipaIchitki  
 Calle 12 N°8-61 - telefax :(095) 7177255  
[www.uribia-laguajira.gov.co](http://www.uribia-laguajira.gov.co) - [alcaldia@uribia-guajira.gov.co](mailto:alcaldia@uribia-guajira.gov.co)

	REPUBLICA DE COLOMBIA DEPARTAMENTO DE LA GUAJIRA ALCALDIA DE URIBIA NIT. 892.115.155-4 CAPITAL INDIGENA DE COLOMBIA		 <b>SECRETARIA DE PLANEACIÓN</b>
	CODIGO:300-06-06.05	VERSION: 2014	
	COMUNICACIONES OFICIALES	SECRETARIA DE PLANEACIÓN Y DESARROLLO SOCIAL	

### 3.2.4.6. CUMPLIMIENTO POR PROGRAMA EJE ESTRATÉGICO NO 2.





Con respecto al eje Numero 2 la gráfica demuestra que este se encuentra conformado por 9 programas, de los cuales se tiene que para la vigencia 2012, solo se logró un cumplimiento total en el programa Desarrollo urbano con un 100%, seguidamente encontramos que el programa Ampliación del servicio de alumbrado público se obtuvo un nivel aceptable de cumplimiento de 40% y el programa Uribe integrada con un nivel bajo de cumplimiento de 18.3%.

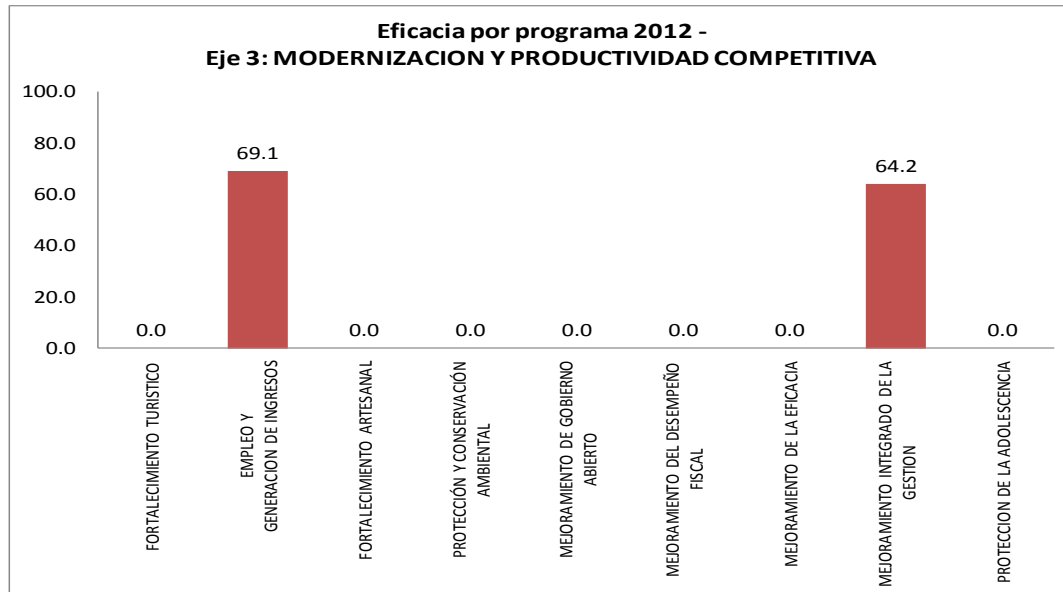
Por otro lado, hallamos que los otros 6 programas que corresponden a Integración Digital, energías e integración energética, fortalecimiento telefónico, mayor cobertura de gas domiciliario, plan general de infraestructura para la integración, manejo integrado de zona de frontera, tuvieron un nivel de cumplimiento en 0%, esto evidencia la falta de gestión en estos programas.

*Comprometidos Con Uribe*

Ayata>wajuchiirüajukuwa>ipaIchitki  
 Calle 12 N°8-61 - telefax :(095) 7177255  
[www.uribia-laguajira.gov.co](http://www.uribia-laguajira.gov.co) - [alcaldia@uribia-guajira.gov.co](mailto:alcaldia@uribia-guajira.gov.co)

	REPUBLICA DE COLOMBIA DEPARTAMENTO DE LA GUAJIRA ALCALDIA DE URIBIA NIT. 892.115.155-4 CAPITAL INDIGENA DE COLOMBIA		 <b>SECRETARIA DE PLANEACIÓN</b>
	CODIGO:300-06-06.05	VERSION: 2014	
	COMUNICACIONES OFICIALES	SECRETARIA DE PLANEACIÓN Y DESARROLLO SOCIAL	

### 3.2.4.7. CUMPLIMIENTO POR PROGRAMA EJE ESTRATÉGICO NO 3





En esta grafica se observa el nivel de eficacia del eje Numero 3, en el cual se visualiza que está constituido por 9 programas, de los cuales se lograron en un nivel de cumplimiento aceptable, siendo estos el Programa empleo y generación de ingresos con un 69.1 % y el programa mejoramiento integrado de la gestión con 64.2 %, arrojando como resultado que 7 programas tienen un nivel de cumplimiento en 0% , los cuales son : Fortalecimiento turístico , Fortalecimiento artesanal, protección y conservación ambiental , mejoramiento de gobierno abierto, mejoramiento del desempeño fiscal, mejoramiento de la eficacia protección de la adolescencia, todo esto con relación a la programación para la vigencia 2012.

*Comprometidos Con Uribe*

Ayata>wajuchiirüajukuwa>ipaIchitki  
 Calle 12 N°8-61 - telefax :(095) 7177255  
[www.uribia-laguajira.gov.co](http://www.uribia-laguajira.gov.co) - [alcaldia@uribia-guajira.gov.co](mailto:alcaldia@uribia-guajira.gov.co)



	REPUBLICA DE COLOMBIA DEPARTAMENTO DE LA GUAJIRA ALCALDIA DE URIBIA NIT. 892.115.155-4 CAPITAL INDIGENA DE COLOMBIA		 <b>SECRETARIA DE PLANEACIÓN</b>
	CODIGO:300-06-06.05	VERSION: 2014	
	COMUNICACIONES OFICIALES	SECRETARIA DE PLANEACIÓN Y DESARROLLO SOCIAL	

### 3.2.4.8. CONCLUSIONES

<b>Rango de cumplimiento de metas</b>	<b>2012</b>	<b>%</b>
Número de metas cuyo cumplimiento es inferior al 30%	<b>59</b>	36%
Número de metas cuyo cumplimiento es mayor o igual al 30% pero inferiores al 60%	<b>5</b>	3%
Número de metas cuyo cumplimiento es mayor o igual al 60% pero inferiores al 80%	<b>2</b>	1%
Número de metas cuyo cumplimiento es mayor o igual al 80% pero inferiores al 100%	<b>98</b>	60%
Número de metas NO programadas para la vigencia	<b>279</b>	63%
Número de metas programadas para la vigencia	<b>164</b>	37%
Total	<b>443</b>	100%

En la vigencia 2012, por ser el primer año del periodo de gobierno, valorando que el Plan de Desarrollo fue aprobado por la Honorable Corporación en el mes de junio transcurrido el 50% de los meses y ejecutado un porcentaje de los recursos disponibles, se logró armonizar el presupuesto con el nuevo PDM, donde se programaron recursos a 164 metas que representan el 37% de las 443 metas plasmadas en el correspondiente Plan, quedando pendientes y programadas para las siguientes vigencias 279 metas que alcanzan el 63%.



En el presente recuadro se observa también un nivel de cumplimiento de 59 metas de las programadas en un porcentaje inferior al 30 %, 5 metas que se le dio un cumplimiento mayor o igual al 30% pero inferiores al 60%, 2 metas cuyo

Cumplimiento fue mayor o igual al 60% pero inferior al 80%, y 98 metas cuyo cumplimiento fue mayor o igual al 80% pero inferior al 100%.

---

*Comprometidos Con Uribe*

Ayata>wajuchiirüajukuwa>ipaIchitki  
 Calle 12 N°8-61 - telefax :(095) 7177255  
[www.uribia-laguajira.gov.co](http://www.uribia-laguajira.gov.co) - [alcaldia@uribia-guajira.gov.co](mailto:alcaldia@uribia-guajira.gov.co)

	REPUBLICA DE COLOMBIA DEPARTAMENTO DE LA GUAJIRA ALCALDIA DE URIBIA NIT. 892.115.155-4 CAPITAL INDIGENA DE COLOMBIA		 <b>SECRETARIA DE PLANEACIÓN</b>
	CODIGO:300-06-06.05	VERSION: 2014	
	COMUNICACIONES OFICIALES	SECRETARIA DE PLANEACIÓN Y DESARROLLO SOCIAL	

### 3.2.4.9. CUMPLIMIENTO TOTAL 2012

No_EJE	DETALLE EJE	% Importan cia ejes 2012	Eficacia 2012
1	PRIMERO LOS DERECHOS DE LA GENTE Y LA SUPERACION DE LA POBREZA	74.9%	46.5
2	INFRAESTRUCTURA PARA LA INTEGRACION Y EL DESARROLLO MUNICIPAL	17.7%	4.7
3	MODERNIZACION Y PRODUCTIVIDAD COMPETITIVA	7.4%	3.9
		100%	55.2%

En el desarrollo de este documento se evidencia la desigualdad en los porcentajes de eficacia durante la vigencia 2012, lo cual responde a la lógica en la programación de metas que se explicaba arriba, entendiéndose que para el eje Numero 1 se alcanzó una eficacia del 46.5% , para el eje Numero 2 un nivel de eficacia del 4.7, y para el 3 eje un nivel de 3.9, estos datos afirman un nivel de cumplimiento del 55.2% de un total del 100% de las metas programadas para el año 2012

---

*Comprometidos Con Uribe*

Ayata>wajuchiirüajukuwa>ipaIchitki  
 Calle 12 N°8-61 - telefax :(095) 7177255  
[www.uribia-laguajira.gov.co](http://www.uribia-laguajira.gov.co) - [alcaldia@uribia-guajira.gov.co](mailto:alcaldia@uribia-guajira.gov.co)