



ALCALDÍA DE BARRANQUILLA
Distrito Especial, Industrial y Portuario

Rendición 2008 de cuentas 2009



Ciudad de oportunidades



ALCALDÍA DE
BARRANQUILLA
Distrito Especial, Industrial y Portuario



Plan de Desarrollo 2008-2011

Oportunidades para todos



Ciudad de oportunidades

OBJETIVO DEL PLAN DE DESARROLLO

El **objetivo general del Plan** es avanzar en la superación de las condiciones de pobreza, inequidad y exclusión de los beneficios del crecimiento económico que afectan cerca del 39.5% de la población, con base en el mejoramiento de las condiciones de competitividad en el mercado nacional e internacional, una gestión que promueva una mejor distribución de los beneficios del crecimiento económico, inversiones y actuaciones coordinadas entre el sector privado, comunitario y una institucionalidad pública responsable en el manejo de los recursos fiscales.

Política Social “Barranquilla para la Gente”

Esta política reúne el conjunto de inversiones, gestiones y actuaciones en los sectores de **Salud, Educación, Atención a la Vulnerabilidad Social y Física de personas y grupos sociales específicos, con énfasis en infancia y adolescencia, Hábitat y Recreación públicas** que se realicen en coordinación con los actores privados, comunitarios y la sociedad civil, para avanzar en la reducción de la pobreza, las inequidades sociales y de género y la desigualdad, que afecta a gran parte de los habitantes del Distrito.



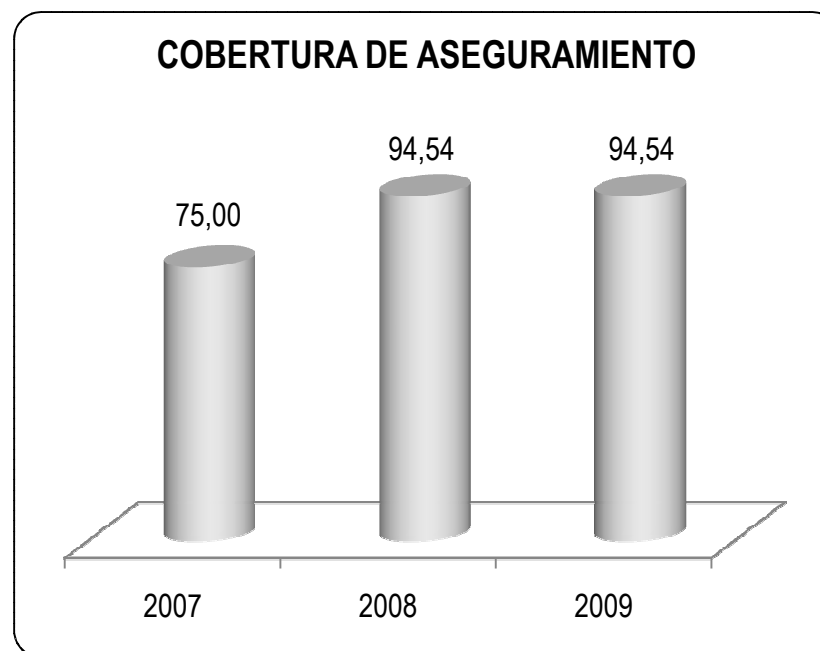
SECTOR: SALUD

Dependencia: Secretaría de Salud Distrital

Programa: Aseguramiento Universal

- Lograr una afiliación del 90% 108.00 nuevos usuarios

Período	Meta	Resultado	Avance
Línea base 2007		74,8	
Año 2008	85%	94,54	
Año 2009	90%	94,54	
Año 2010	90%		
Año 2011	90%		
Cuatrienio:	90%	94,54	100%



L. A. Moscoso

SECTOR: SALUD

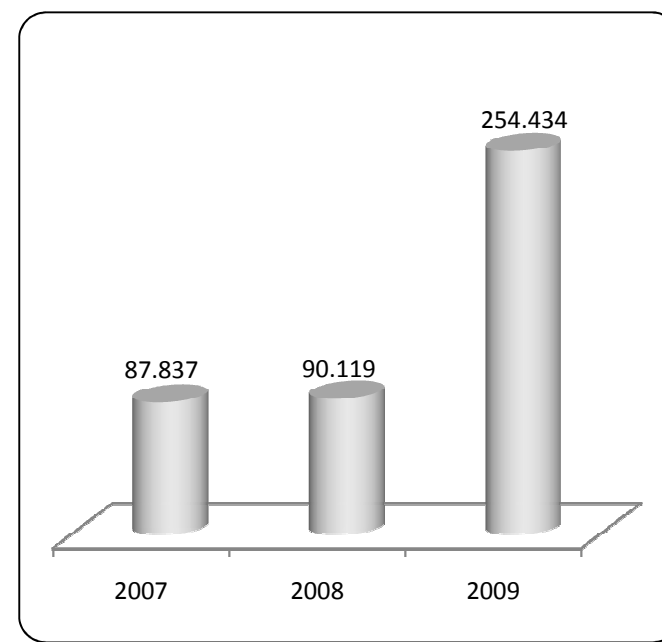
Dependencia: Secretaría de Salud Distrital

Programa: Prestación de Servicios de Salud con Calidad en la Red Distrital

- Niveles de calidad dentro de los Estándares

Producción de Servicios

Período	Meta	Resultado	Avance
Línea base 2007		87.837	Disminución de quejas con relación al año anterior
Año 2008	100%	90.119	102,5%
Año 2009	230.833	254.434	110,2%
Año 2010			
Año 2011			
Cuatrienio:			



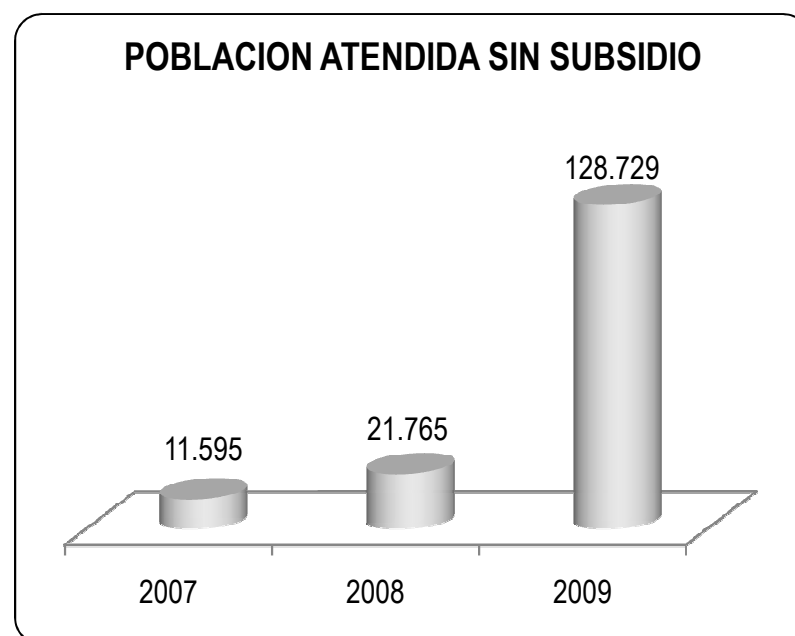
SECTOR: SALUD

Dependencia: Secretaría de Salud Distrital

Programa: Mejor Atención a Población Pobre No Asegurada

- 100% de atención en servicios NO POS

Período	Meta	Resultado	Avance
Línea base 2007		11.595	
Año 2008	100%	21.765	100%
Año 2009	100%	128,729	100%
Año 2010	100%		
Año 2011	100%		
Cuatrienio:	100%		100%



L. A. Moscoso

SECTOR: SALUD

Dependencia: Secretaría de Salud Distrital

Programa: Prestación de Servicios de Salud con Calidad en la Red Distrital

- Adecuar 47 centros de salud –PASOS- y de atención de segundo nivel –CAMINOS

Período	Meta	Resultado	Avance
Línea base 2007		0	
Año 2008	5	4	80%
Año 2009	10	12	120%
Año 2009	15		
Año 2009	17		
Cuatrienio:	47	16	34,0%

La Salud Está en Mi Casa

Construcción y puesta al servicio de la comunidad de 12 PASOS (Puestos de Atención en Salud) en: Juan Mina, barrio Montes, Rebolo, La Sierrita, El Edén, Las Malvinas, Las Palmas, Cordialidad, Simón Bolívar, Las Flores, Santa María, La Alboraya, Las Cayenas, San Luis, El Bosque y el Pueblo

300 Caminantes de la salud contratadas; 180.000 visitas a viviendas y 7.000 establecimientos en 100 barrios del Distrito

L. A. Moscoso



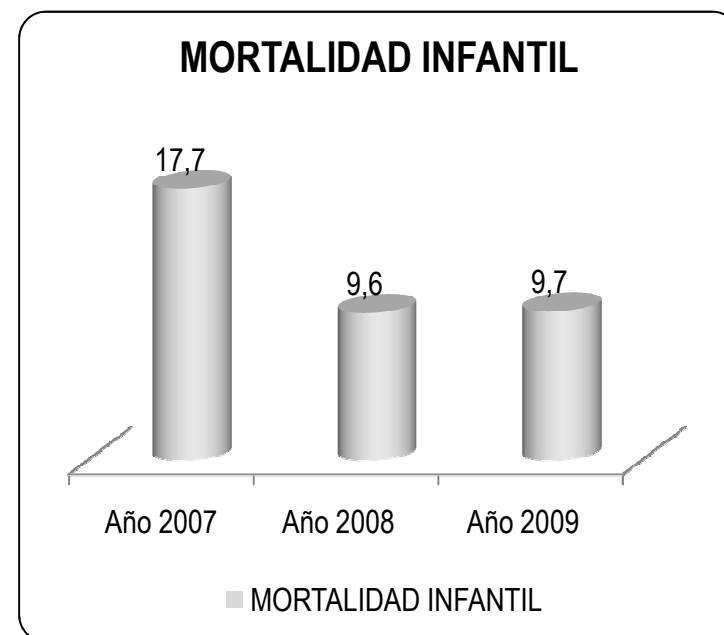
SECTOR: SALUD

Dependencia: Secretaría de Salud Distrital

Programa: Plan Nacional de Salud Pública

- Bajar tasa de mortalidad infantil a 15 por 1000 nacidos vivos

Período	Meta	Resultado	Avance
Línea base 2007		17,7 * mil	Disminución de la tasa de mortalidad infantil.
Año 2008	17,0	9,6 * mil	144%
Año 2009	16,3	9,7 * mil	140%
Año 2010	15,6		
Año 2011	15,0		
Cuatrienio:	15 * mil	9,7 * mil	100%



L. A. Moscoso

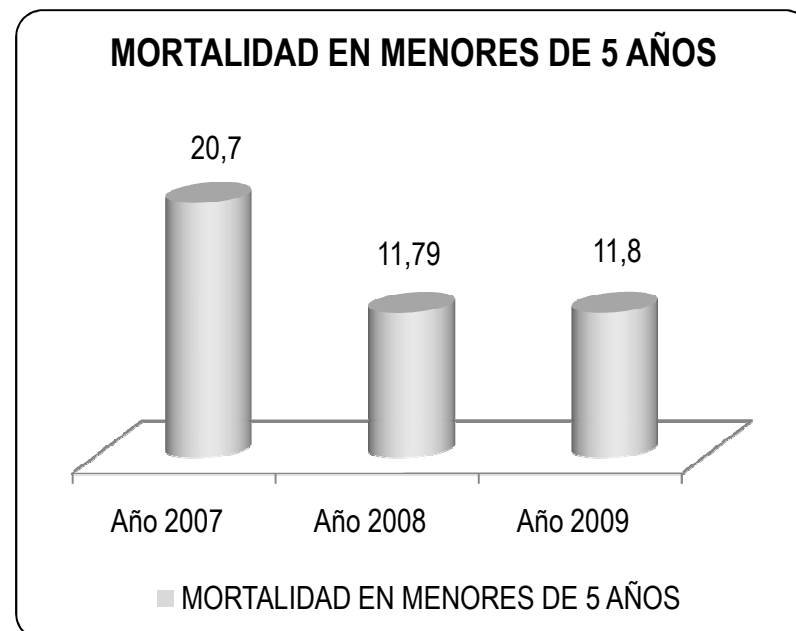
SECTOR: SALUD

Dependencia: Secretaría de Salud Distrital

Programa: Plan Nacional de Salud Pública

- Bajar tasa de mortalidad en menores de 5 años a 18 por 1000 nacidos vivos

Período	Meta	Resultado	Avance
Línea base 2007		20,7 * mil	
Año 2008	20,0	11,79 * mil	140%
Año 2009	19,3	11,80 * mil	139%
Año 2010	18,6		
Año 2011	18,0		
Cuatrienio:	18 * mil	11,80 * mil	100%



L. A. Moscoso

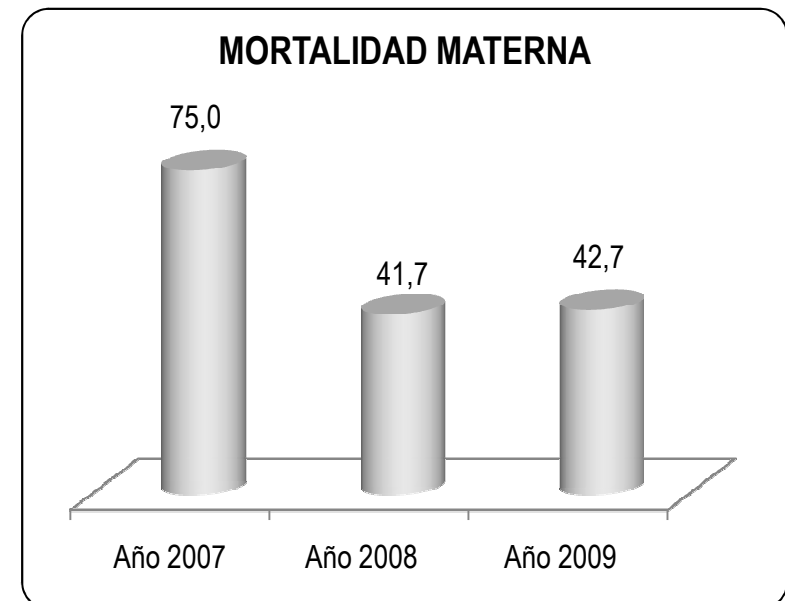
SECTOR: SALUD

Dependencia: Secretaría de Salud Distrital

Programa: Plan Nacional de Salud Pública

- Reducir la mortalidad materna a 0

Período	Meta	Resultado	Avance
Línea base 2007		75 *cien mil	
Año 2008	68	41,7*cien mil	61,3%
Año 2009	61	42,7*cien mil	70,0%
Año 2010	25		
Año 2011	0		
Cuatrienio:	0	42,7*cien mil	56,9%



L. A. Moscoso

SECTOR: SALUD

Dependencia: Secretaría de Salud Distrital

Programa: Prestación de Servicios de Salud con Calidad en la Red Distrital

- 95% de Prestadores habilitados y verificados

Período	Meta	Resultado	Avance
Línea base			
2007	209	133	64%
Año 2008	485	485	100%
Año 2009	844	844	100%
Año 2010	73%		
Año 2011	95%		
Cuatrienio:	95%	52,5%	55,2%

485 visitas de verificación en el 2008 y 844 en el 2009 de los 1.362 prestadores inscritos en Barranquilla, dándole cumplimiento a lo establecido por el Ministerio de la Protección Social.

L. A. Moscoso

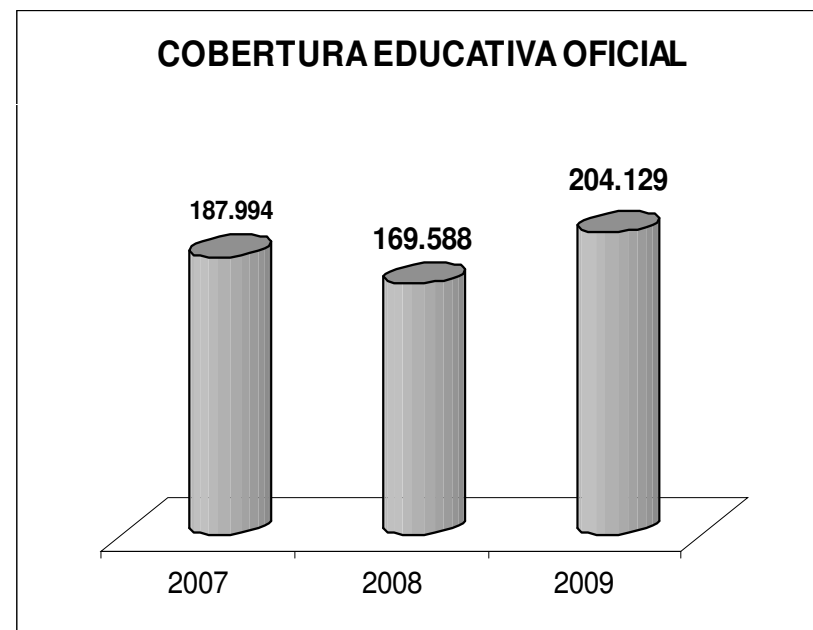
SECTOR: EDUCACION

Dependencia: Secretaría de Educación Distrital

Programa: Acceso y Permanencia

- Incremento de 25.000 nuevos cupos

Período	Meta	Resultado	Avance
Línea base 2007		187,994	
Año 2008	5,000	-18,406	0
Año 2009	7,500	34,541	460%
Año 2010	7,500		
Año 2011	5,000		
Cuatrienio:	25,000	34,541	100%



L. Ruiz

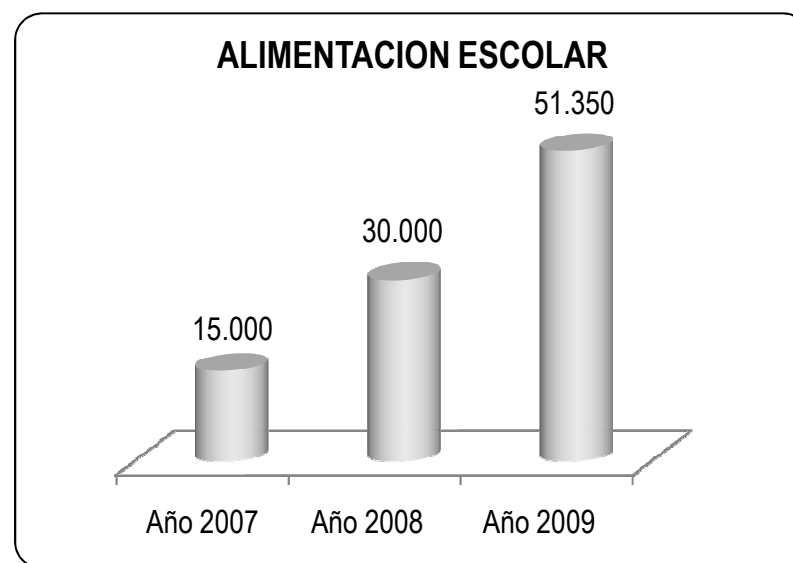
SECTOR: EDUCACION

Dependencia: Secretaría de Educación Distrital

Programa: Acceso y Permanencia

- Alimentación escolar a 25.000 niños

Período	Meta	Resultado	Avance
Línea base 2007		15,000	
Año 2008	15,000	30,000	200%
Año 2009	20,000	51,350	256%
Año 2010	25,000		
Año 2011	25,000		
Cuatrienio:	25,000	51,350	100%



L. Ruiz

SECTOR: EDUCACION

Dependencia: Secretaría de Educación Distrital

Programa: Acceso y Permanencia

- Construir 10 nuevas instituciones educativas, para un total de 184

Período	Meta	Resultado	Avance
Línea base 2007		174	
Año 2008	2	2	
Año 2009	4		
Año 2009	2		
Año 2009	2		
Cuatrienio:	10	2	20%

Dos (2) Megacolegios construidos y puestos al servicio en 2009: IED Pies Descalzos (1835 estudiantes) - IED Santa María (674 estudiantes) - Santa María (2490 estudiantes)

En construcción tres (3) infraestructuras más para la atención a la población que se encuentra por fuera del sistema escolar: Lipaya (1500 estudiantes) - 20 de Julio (1500 Estudiantes) - Cayenas (3000 estudiantes)

Se garantizaron recursos por aproximadamente 100 mil millones para la adecuación de 83 IED, este plan se construirán 676 aulas, 76 Baterías sanitarias, 48 canchas y 131 laboratorios.

L. Ruiz

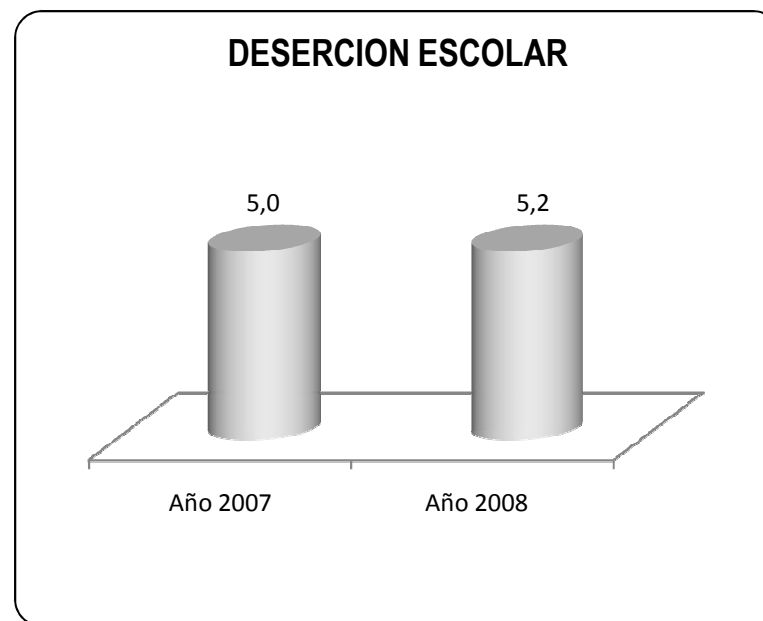
SECTOR: EDUCACION

Dependencia: Secretaría de Educación Distrital

Programa: Calidad y pertinencia

- Disminuir tasa de deserción al 3%

Período	Meta	Resultado	Avance
Línea base 2007		5%	
Año 2008	0,5%		
Año 2009	1%	5,2%	
Año 2010	0,5		
Año 2011	0		
Cuatrenio:	3%	5,2%	0%



L. Ruiz

SECTOR: EDUCACION

Dependencia: Secretaría de Educación Distrital

Programa: Calidad y pertinencia

- Cero instituciones educativas en categorías inferior y muy inferior

Período	Meta	Resultado	Avance
Línea base 2007		40	
Año 2008	35	32	20%
Año 2009	18	18	45%
Año 2010	8		
Año 2011	0		
Cuatrenio:	0	18	55%

Renovación Pedagógica para la Enseñanza

Disminución en 55% de el número de instituciones educativas en nivel inferior según pruebas Icfes (**40 en 2007; 32 en 2008; 18 en 2009**)

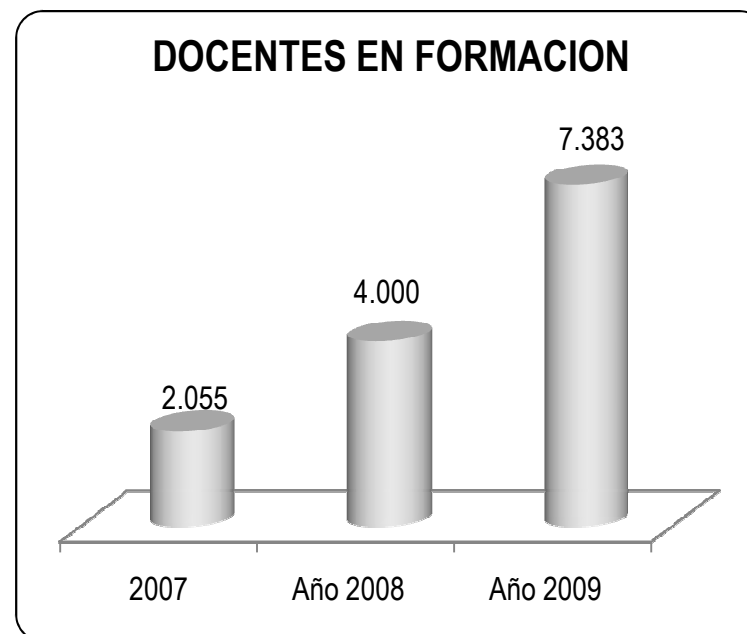
SECTOR: EDUCACION

Dependencia: Secretaría de Educación Distrital

Programa: Calidad y pertinencia

- 100% docentes y directivos en procesos de formación (6.200)

Período	Meta	Resultado	Avance
Línea base 2007		2,055	
Año 2008	1,500	4,000	266%
Año 2009	1,500	7,383	492%
Año 2010	1,500		
Año 2011	1,700		
Cuatrienio:	6,200	11,383	100%



L. Ruiz

SECTOR: ATENCION A GRUPOS VULNERABLES

Dependencia: Secretaría de Gestión Social Distrital

Programa: Programas multisectoriales dirigidos a la infancia y adolescencia

- Nutrición a 30.000 familias a través de Familias en Acción

- Promoción de los derechos a 5,000 Familias (Red Juntos)

Período	Meta	Resultado	Avance
Línea base 2007		18,000	
Año 2008		21,000	
Año 2009		75,000	250%
Año 2010			
Año 2011			
Cuatrienio:	30,000	75,000	100%

Período	Meta	Resultado	Avance
Línea base 2007			
Año 2008		2,000	
Año 2009		17,000	340%
Año 2010			
Año 2011			
Cuatrienio:	5,000	19,000	100%

A. Carbonell

SECTOR: ATENCION A GRUPOS VULNERABLES

Dependencia: Secretaría de Gestión Social Distrital

Programa: Programas multisectoriales dirigidos a la infancia y adolescencia

- Restitución derechos vulnerados a 1.000 niños trabajadores

Período	Meta	Resultado	Avance
Línea base 2007	120		
Año 2008	150	150	
Año 2009	250	417	
Año 2010			
Año 2011			
Cuatrienio:	1,000	567	56,7%

- Bajar porcentaje de menores de 7 años con desnutrición global a 7.5%

Período	Meta	Resultado	Avance
Línea base 2007		18%	
Año 2008			
Año 2009		8.73%	
Año 2010			
Año 2011			
Cuatrienio:	7,5%		85.9%



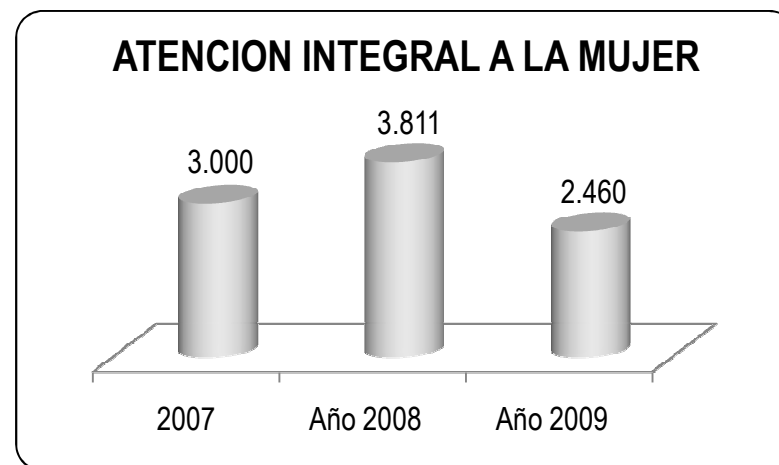
SECTOR: ATENCION A GRUPOS VULNERABLES

Dependencia: Secretaría de Gestión Distrital

Programa: Fortalecimiento de la política de **equidad de género**

- Atención integral a 15.000 mujeres

Período	Meta	Resultado	Avance
Línea base 2007		3,000	
Año 2008	3,750	3,811	101%
Año 2009	3,750	2,460	65%
Año 2010	3,750		
Año 2011	3,750		
Cuatrienio:	15,000	6,271	41,8%



A. Carbonell

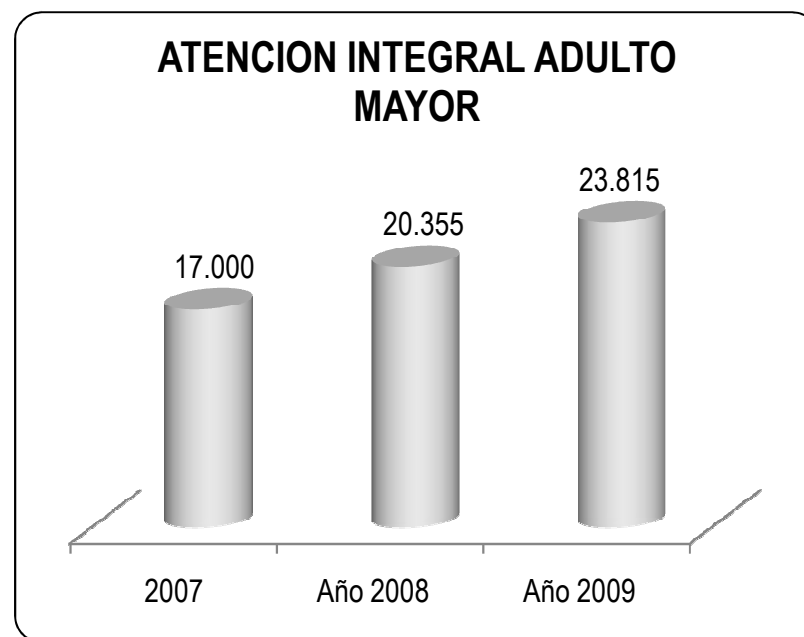
SECTOR: ATENCION A GRUPOS VULNERABLES

Dependencia: Secretaría de Gestión Distrital

Programa: **Mi Viejo** También Cuenta

- Atención integral a 30.000 adultos mayores

Período	Meta	Resultado	Avance
Línea base 2007		17,000	
Año 2008	20,000	20,355	101,7%
Año 2009	25,000	23,815	95,2%
Año 2010	27,000		
Año 2011	30,000		
Cuatrienio:	30,000	23,815	79,3%



A. Carbonell

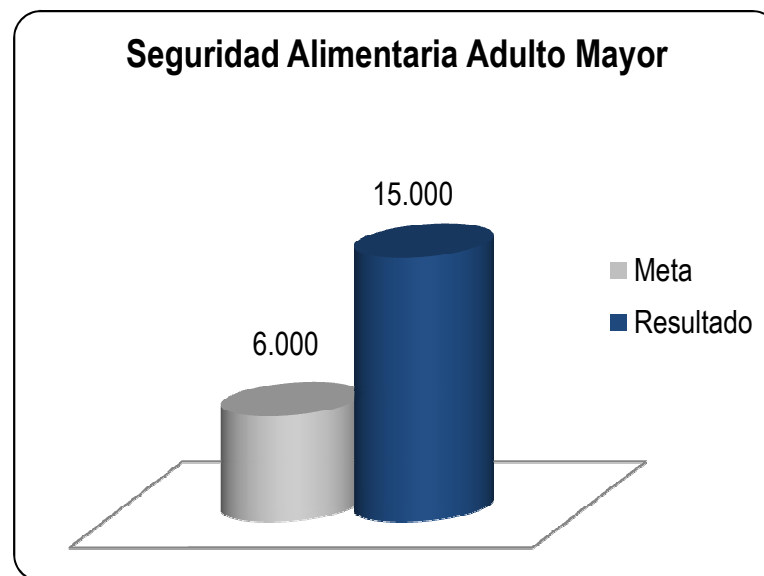
SECTOR: ATENCION A GRUPOS VULNERABLES

Dependencia: Secretaría de Gestión Distrital

Programa: **Mi Viejo** También Cuenta

- Seguridad alimentaría 6.000 adultos mayores

Período	Meta	Resultado	Avance
Línea base 2007		3,440	
Año 2008	6,000	13,000	216%
Año 2009	6,000	15,000	250%
Año 2010	6,000		
Año 2011	6,000		
Cuatrienio:	6,000	15,000	100%



A. Carbonell

SECTOR: ATENCION A GRUPOS VULNERABLES

Dependencia: Secretaría de Gestión Social Distrital

Programa: Apoyo a **población en estado de desplazamiento**

Formulación del Plan Integral Único, **PIU**

Período	Meta	Resultado	Avance
Línea base 2007		0	
Año 2008	0		
Año 2009	1	1	100%
Año 2010	0		
Año 2011	0		
Cuatrienio:	1	1	100%

A. Carbonell

SECTOR: ATENCION A GRUPOS VULNERABLES

Dependencia: Secretaría de Gestión Social Distrital

Programa: Apoyo a **población en estado de desplazamiento**

- Atención integral a 30.000 personas en situación de desplazamiento

Período	Meta	Resultado	Avance
Línea base 2007		8,600	
Año 2008	9,000	10,065	111,8%
Año 2009	15,000	8,964	59,7%
Año 2010	25,000		
Año 2011	30,000		
Cuatrienio:	30,000	19,029	63,4%

A. Carbonell

SECTOR: ATENCION A GRUPOS VULNERABLES

Dependencia: Secretaría de Gestión Social Distrital

Programa: Jóvenes **emprendedores**

- Lograr la participación durante los cuatro años de gobierno de 5.000 jóvenes

Período	Meta	Resultado	Avance
Línea base 2007		ND	
Año 2008			
Año 2009		5,000	
Cuatrienio:	5,000		100%

- Construcción de 3 Casas de la Juventud

Período	Meta	Resultado	Avance
Línea base 2007		2	
Año 2008			
Año 2009		1	33%
Cuatrienio:	3	1	33%

A. Carbonell

SECTOR: VIVIENDA

Dependencia: Secretaría de Planeación Distrital

Programa: **Nuevas Viviendas en Zonas de Expansión y de Renovación Urbana**

- Postular a 15.000 familias para que accedan a subsidios en el macroproyecto Villas de San Pablo, (I Fase de 5000 viviendas VIP).

Período	Meta	Resultado	Avance
Línea base 2007		ND	
Año 2008	3,000		
Año 2009	4,000		
Año 2010	4,000		
Año 2011	4,000		
Cuatrienio:	15,000		

- Realización de estudio técnico
- Socialización del proyecto
- Contratación para la construcción de la vía de acceso (en construcción)
- Construcción del Sistema de Evacuación de Aguas Residuales con recursos FNR
- Dotación del alumbrado público de la vía de acceso actual
- Se adelantó la transferencia de (147) lotes y se contrató la construcción inicial de 200 viviendas (190 construidas)

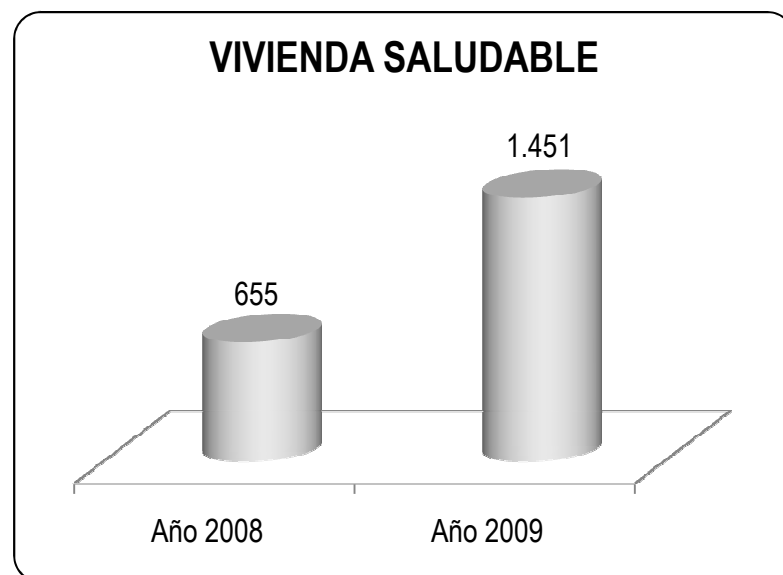
SECTOR: VIVIENDA

Dependencia: Secretaría de Planeación Distrital

Programa: **Nuevas Viviendas en Zonas de Expansión y de Renovación Urbana**

Postular a 10.000 familias registradas en el programa Familias en Acción, para que accedan a subsidios de vivienda saludable

Período	Meta	Resultado	Avance
Línea base 2007		ND	
Año 2008	2,500	655	26,2%
Año 2009	2,500	1,451	58,0%
Año 2010	2,500		
Año 2011	2,500		
Cuatrienio:	10,000	2,106	21,0%



M. Abuchaibe

SECTOR: VIVIENDA

Dependencia: Secretaría de Planeación Distrital

Programa: **Titulación de Predios**

- Titular bajo el programa “Cesión a Título Gratuito” a 36.000 familias

Período	Meta	Resultado	Avance
Línea base 2007		ND	
Año 2008	5,000	0	0
Año 2009	10,000	1,631	16,3%
Año 2010	11,000		
Año 2011	10,000		
Cuatrienio:	36,000	1,631	4,5%

-Se elaboraron Estudios Técnicos y Jurídicos que permitieron determinar 6.500 predios aptos para iniciar estudio de titulación. - Se suscribió Convenio Interadministrativo entre el Ministerio de Ambiente Vivienda y Desarrollo Territorial -MAVDT-. - Se practicó auditoria por parte del MAVDT, a los documentos soportes de los 6.500 predios. - Se recolectaron 4,600 expedientes de posibles beneficiarios de titulación que corresponden aproximadamente a 5.900 ocupantes. - Para desarrollar la titulación, el MAVDT entregó al IGAC los listados de los predios a titular para efectuar las visitas de campo.

M. Abuchaibe

SECTOR: VIVIENDA

Dependencia: Secretaría de Planeación Distrital

Acciones: **Nuevas Viviendas**

Urbanización Las Cayenas I Etapa

Período	Meta	Resultado	Avance
Línea base 2007		ND	
Año 2008		340	46%
Año 2009		400	54%
Año 2010			
Año 2011			
Cuatrienio:		740	100%

- Proyecto de Vivienda de interés social en el que la Administración comprometió recursos por valor aproximado de \$12.000 millones para atender 740 familias beneficiarias del proyecto.
- Se consolidó un equipo de trabajo que estuvo al frente del desarrollo del proyecto hasta lograr su terminación .
- Se impulsó el proyecto para que la Aseguradora Condor S.A. que amparó el contrato, concluyera las obras.
- Se gestionó con otras Secretarías la construcción de las vías internas de la urbanización

M. Abuchaibe

SECTOR: VIVIENDA

Dependencia: Secretaría de Planeación Distrital

Acciones: **Inventario parcial de zonas de amenazas naturales**

Identificación de la situación técnica de predios ubicados en diferentes barrios del Distrito

Período	Meta	Resultado	Avance
Línea base 2007		ND	
Año 2008			
Año 2009		37.000	
Año 2010			
Año 2011			
Cuatrienio:		37.000	

-Se realizó Inventario parcial que permitiera determinar las zonas de amenazas naturales
 - Se efectuaron visitas de inspección a predios ubicados en algunos barrios de la ciudad como son: El Bosque, Veinte de julio, Santo Domingo de Guzmán, Carrizal, La Paz, La Manga, Ciudad Modesto, Rebolo, Evaristo Sourdis, Santuario, Juan Mina, Villa Blanca, Bellarena, Chinita, Kennedy, Las Américas, Buenos Aires, Olivos, Alboraya, Carlos Meisel, Cuchilla de Villate, La Esmeralda, La Sierrita, Por Fin.
 - Se conformó una Base Consolidada de 37.000 predios en el que se identificaron 15.195 afectados con amenazas por fenómenos naturales.

M. Abuchaibe

SECTOR: VIVIENDA

Dependencia: Secretaría de Planeación Distrital

Acciones: **Inventario de Tierras**

Identificación Jurídica y Técnica de la propiedad de inmuebles ubicados en diferentes barrios del Distrito de Barranquilla

Período	Meta	Resultado	Avance
Línea base 2007		ND	
Año 2008			
Año 2009		23.460	
Año 2010			
Año 2011			
Cuatrienio:		23.460	

-Se realizaron Estudios de Títulos Jurídicos y Técnicos a escrituras propiedad de Distrito, BIM, Fonvosocial Baldíos. - Se conformó Inventario de Tierras mediante la elaboración de Base Consolidada con identificación de la propiedad de más 23.460 predios. - A partir de investigación realizada en Oficina de Registro Instrumentos Públicos de Barranquilla y a documentos jurídicos, se identificaron más 5.300 predios legalizados a particulares. - Se elaboró escritura de transferencia de 1.668 predios del BIM en Liquidaciónal Distrito, ubicados en los barrios Olivos I, II y La Paz. Se realizaron los estudios jurídicos de los folios de predios ubicados en el barrio La Chinita para determinarles áreas restantes y saneamiento de la situación jurídica que presentaban.

SECTOR: VIVIENDA

Dependencia: Secretaría de Planeación Distrital

Programa: **Mejoramiento Integral de Barrios**

- Mejoramiento integral en barrios subnormales según gestión de recursos

Período	Meta	Resultado	Avance
Línea base 2007		0	
Año 2008	1	1	25%
Año 2009	1	1	25%
Cuatrenio:	4	2	50%

Se gestionó con el BID - Fondo Especial del Japón recursos para el diseño y preparación de programas integrales de desarrollo urbano destinados a mejorar las condiciones de vida de las personas de bajos de ingresos (US 1MM). Se aprobó la operación en 12-2009.

Se recibió y gestiono asistencia técnica por parte del Ministerio de Ambiente, Vivienda y Desarrollo Territorial y el Departamento Nacional de Planeación para la formulación del proyecto, lo mismo que gestión ante el Banco Interamericano de Desarrollo – BID de todos los requisitos y trámites necesarios para el estudio y aprobación del proyecto.

Consultoría del MAVDT realiza levantamiento para el diagnóstico del barrio Santa María, como marco de referencia de la realidad barrial y como insumo para la formulación del proyecto.



SECTOR: DEPORTE Y RECREACION

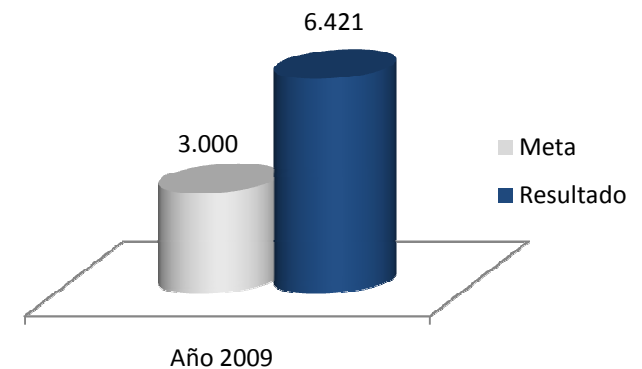
Dependencia: Secretaría de Recreación y Deportes Distrital

Programa: **Construcción, Remodelación y Adecuación de Equipamientos Deportivos Barriales**

- Adecuación y mantenimiento de 11.141 m² de espacios recreodeportivos

Período	Meta	Resultado	Avance
Línea base 2007		ND	
Año 2008	3,000		
Año 2009	3,000	6,421	
Año 2010	3,000		
Año 2011	2,141		
Cuatrienio:	11,141	6,421	57,6%

Adecuación y mantenimiento de espacios recreodeportivos



G. Baute

SECTOR: DEPORTE Y RECREACION

Dependencia: Secretaría de Recreación y Deportes Distrital

Programa: **Apoyo a Eventos Deportivos y Recreativos Barriales y Rurales**

- 150.000 Niños, niñas y adolescentes participando en diferentes Eventos Recreativos cada año

Período	Meta	Resultado	Avance
Línea base 2007		135,000	
Año 2008	157,000	35,447	22,5%
Año 2009	158,000	92,843	58,7%
Año 2010	158,000		
Año 2011	157,000		
Cuatrienio:	630,000	128,290	20,3%



G. Baute

Política Económica “Barranquilla Abierta al Mundo”

Esta política reúne el conjunto de inversiones, gestiones y actuaciones públicas y las realizadas en coordinación con los actores privados, orientadas a aumentar la competitividad de Barranquilla en el mercado nacional e internacional, en los sectores de **infraestructura vial y movilidad, servicios públicos domiciliarios, reducción de trámites, eficiencia tributaria, información, formación pertinente, ciencia y tecnología y seguridad ciudadana.**

SECTOR: TRANSPORTE

Dependencia: Secretaría de Movilidad Distrital

Programa: **Plan Maestro de Movilidad**

- Plan de Movilidad formulado a diciembre de 2008 y en operación

Período	Meta	Resultado	Avance
Línea base 2007		0	
Año 2008	1	5%	0
Año 2009	0	5 %	
Año 2010	0		
Año 2011	0		
Cuatrienio:	1	10 %	10%

Revisión y ajustes a los estudios previos, documento para manifestación de interés, proyecto de términos de referencia, requerimientos de formatos de planeación nacional, necesarios para la contratación de la consultoría e interventoría del diseño del Plan Maestro de Movilidad de Barranquilla.

SECTOR: TRANSPORTE

Dependencia: Secretaría de Movilidad Distrital

Programa: **Comando, Control y Cultura de la Movilidad**

- Semaforización de intersecciones (50)

Período	Meta	Resultado	Avance
Línea base 2007		ND	
Año 2008	10	6	0
Año 2009	15	12	
Año 2010	15		
Año 2011	10		
Cuatrienio:	50	18	36%

Expansión del sistema de semaforización: con base en la actualización del estudio “Implementación de controles semafóricos en intersecciones de Barranquilla” cuyo producto es una matriz multicriterio que analiza 61 intersecciones de la ciudad y sugiere el orden de la semaforización de estas en tres escenarios (Años: 2009, 2010 y 2011). Los aforos vehiculares y peatonales fueron realizados por el concesionario Construseñales

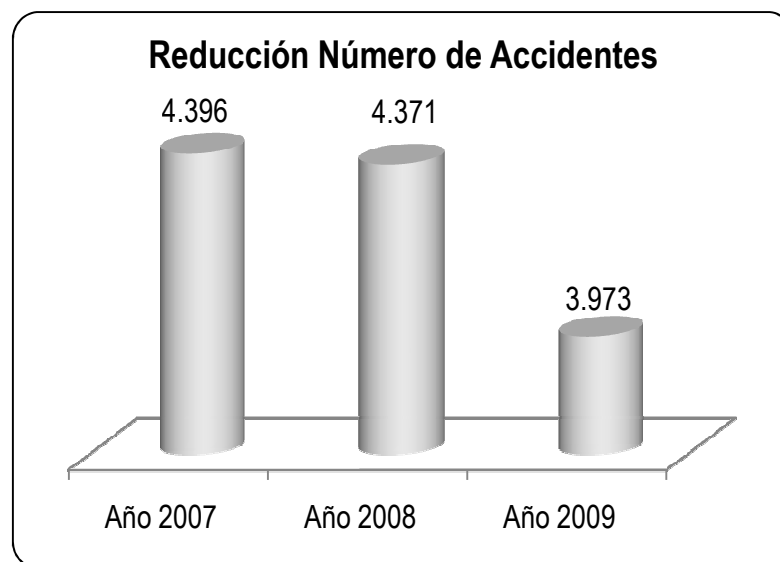
SECTOR: TRANSPORTE

Dependencia: Secretaría de Movilidad Distrital

Programa: **Comando, Control y Cultura de la Movilidad**

- Reducir índice de accidentalidad a 5%

Período	Meta	Resultado	Avance
Línea base 2007			
Año 2008	1 %	5%	510%
Año 2009	1,5 %	9%	600%
Año 2010	1,5 %		
Año 2011	1 %		
Cuatrienio:	5%	14,1%	100%



SECTOR: TRANSPORTE

Dependencia: Transmetro S.A.

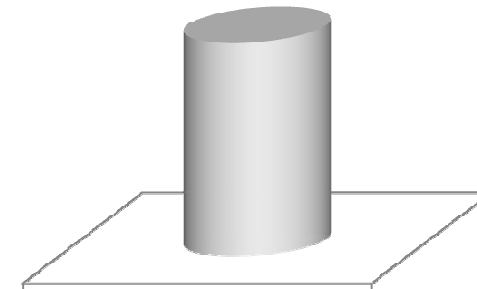
Programa: Sistema Integral de Transporte

- Completar el trayecto del Transmetro en Murillo y Olaya (8,7 kms)

Período	Meta	Resultado	Avance
Línea base 2007 Km		4,7	
Año 2008	2,3	6,1	265%
Año 2009	6,4	2,2	34.3%
Año 2010	0		
Año 2011	0		
Cuatrienio:	8,7	8,3	95,4%

Avance en Construcción de Troncales

95,40%



Año 2009

SECTOR: TRANSPORTE

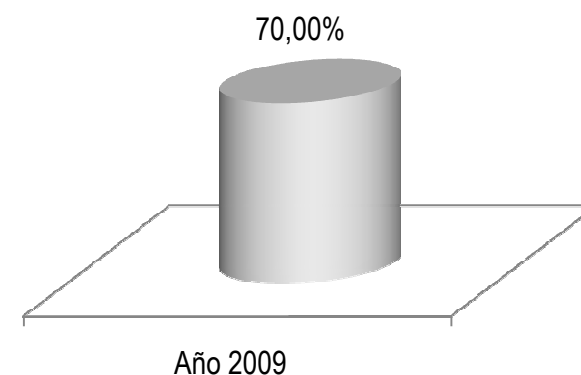
Dependencia: Transmetro S.A.

Programa: Sistema Integral de Transporte

- Construcción de 2 Portales 17 Estaciones

Período	Meta	Resultado	Avance
Línea base 2007		0	
Año 2008	0		
Año 2009	80%	70%	87,5%
Año 2010	20%		
Año 2011	0		
Cuatrienio:	100%	70%	70%

Avance en Construcción de Portales Estaciones



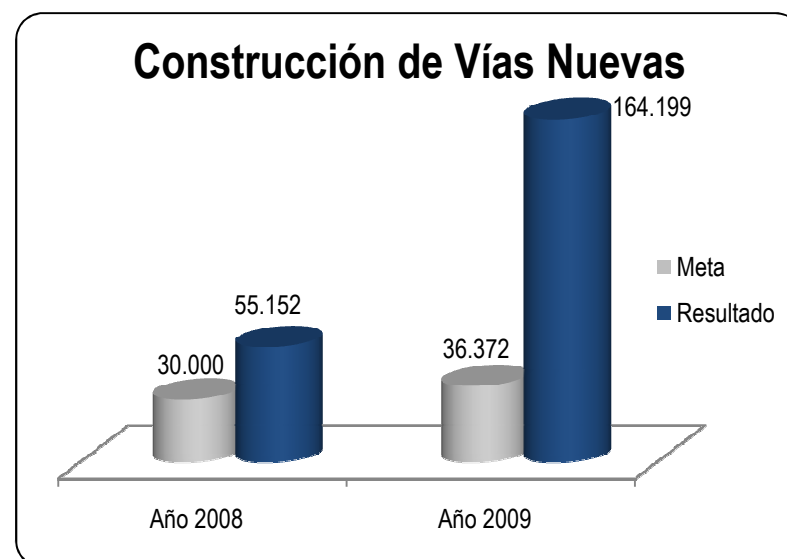
SECTOR: TRANSPORTE

Dependencia: Secretaría de Infraestructura Distrital

Programa: Infraestructura Vial

- Construcción de 133.332 m² de Vías Nuevas

Período	Meta	Resultado	Avance
Línea base 2007		ND	
Año 2008	30,000	55,152	183%
Año 2009	36,372	164,199	451%
Año 2010	33,300		
Año 2011	33,300		
Cuatrienio:	133,332	219,351	100%



SECTOR: TRANSPORTE

Dependencia: Secretaría de Infraestructura Distrital

Programa: Infraestructura Vial

Mantenimiento y reconstrucción de 160.000 m² de vías

Período	Meta	Resultado	Avance
Línea base			
2007			
Año 2008	40,000	5,616	14,1
Año 2009	40,000	6,880	17,2
Año 2010	40,000		
Año 2011	40,000		
Cuatrienio:	160,000	12,496	7,8%

SECTOR: AGUA POTABLE Y SANEAMIENTO BASICO

Dependencia: Secretaría de Planeación Distrital

Programa: Servicios Públicos Domiciliarios Competitivos

- Construcción del Sistema de Alcantarillado en el Corregimiento de Juan Mina (6,353 ML de tubería).

Período	Meta	Resultado	Avance
Línea base 2007		0	
Año 2008			
Año 2009	6,353	0	0
Año 2010			
Año 2011			
Cuatrienio:	6,353 ML	0	0

Conjuntamente con la empresa Triple A se está gestionando con el Fondo de Cooperación para Agua y Saneamiento, de la Agencia Española de Cooperación Internacional para el Desarrollo - AECID y el Ministerio de Asuntos Exteriores y de Cooperación de España, recursos necesarios para ejecutar el proyecto

M. Abuchaibe

SECTOR: AGUA POTABLE Y SANEAMIENTO BASICO

Dependencia: Secretaría de Planeación Distrital

Programa: Servicios Públicos Domiciliarios Competitivos

- Normalización eléctrica de 15 barrios subnormales

Período	Meta	Resultado	Avance
Línea base 2007		0	
Año 2008	0	6	
Año 2009	5	3	
Año 2010	5		
Año 2011	5		
Cuatrienio:	15	9	60%

Normalización Eléctrica a través del Ministerio de Minas y Energía y Gensa de los barrios El Ferry, Las Malvinas, La Sierrita, La Paz, Las Granjas I, Los Angeles I, La Manga, Me Quejo y Evaristo Sourdis

M. Abuchaibe

SECTOR: AGUA POTABLE Y SANEAMIENTO BASICO

Dependencia: Secretaría de Planeación Distrital

Programa: Soporte a Servicios Públicos Domiciliarios

- Revisión y actualización de la Estratificación

Período	Meta	Resultado	Avance
Línea base 2007			
Año 2008	1,900	1,140	60%
Año 2009	2,000	1,400	70%
Año 2010	2,000		
Año 2011	2,000		
Cuatrienio:	9,900	2,540	25,6%

Se llevó a cabo la actualización de la base de datos de la estratificación socioeconómica del Distrito, incorporándose las asignaciones y modificaciones realizadas por medio de decretos y resoluciones emitidas por la Alcaldía y el Comité Permanente de Estratificación

M. Abuchaibe

SECTOR: AGUA POTABLE Y SANEAMIENTO BASICO

Dependencia: Secretaría de Planeación Distrital

Programa: Soporte a Servicios Públicos Domiciliarios

- 15 Barrios subnormales con nomenclatura vial y domiciliaria instaladas

Período	Meta	Resultado	Avance
Línea base			
2007			
Año 2008	0	3	
Año 2009	5	6	
Año 2010	5		
Año 2011	5		
Cuatrienio:	15	9	60%

M. Abuchaibe

SECTOR: PROMOCION DEL DESARROLLO

Dependencia: Gerencia de Proyectos Distrital

Programa: Promoción de Inversiones y Desarrollo Empresarial

- Entrega de 500 microcréditos a emprendedores

Período	Meta	Resultado	Avance
Línea base			
2007			
Año 2008	50	67	134%
Año 2009	150	14	9,3%
Año 2010	150		
Año 2011	150		
Cuatrienio:	500	81	16,2%

Capacitaciones en emprendimiento empresarial y afines:

2008: 1126 personas (SENA y ESAP)

2009: 1220 personas (SENA y Universidad del Magdalena)

M. Certain

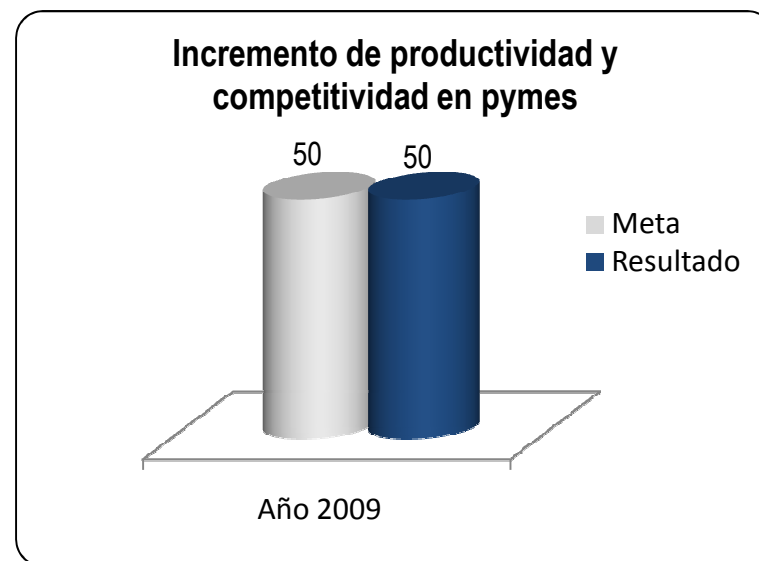
SECTOR: PROMOCION DEL DESARROLLO

Dependencia: Gerencia de Proyectos Distrital

Programa: Barranquilla: PECTIC

- 150 pymes incrementan su productividad y competitividad

Período	Meta	Resultado	Avance
Línea base 2007			
Año 2008	0		
Año 2009	50	50	100%
Año 2010	50		
Año 2011	50		
Cuatrienio:	150	50	33,3%



M. Certain

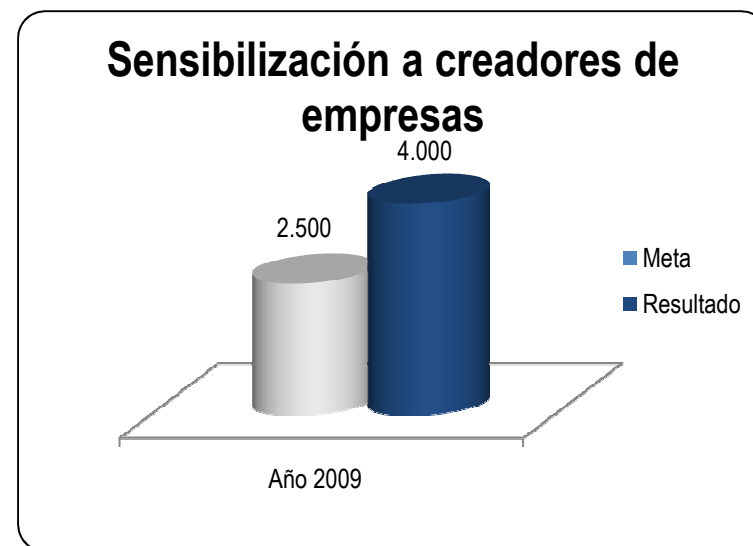
SECTOR: PROMOCION DEL DESARROLLO

Dependencia: Gerencia de Proyectos Distrital

Programa: Barranquilla: PECTIC

- Sensibilización de 8000 personas hacia la creación de empresas

Período	Meta	Resultado	Avance
Línea base 2007			
Año 2008	0		
Año 2009	2,500	4,000	160%
Año 2010	2,500		
Año 2011	3,000		
Cuatrienio:	8,000	4,000	50%



M. Certain

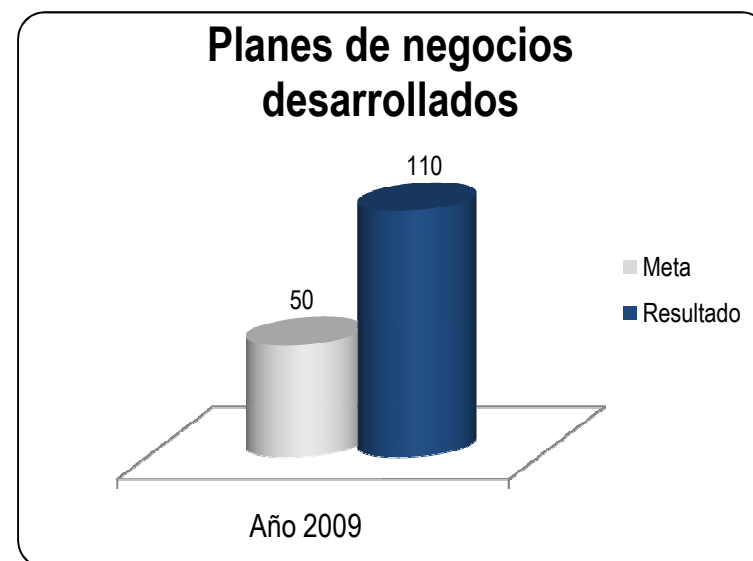
SECTOR: PROMOCION DEL DESARROLLO

Dependencia: Gerencia de Proyectos Distrital

Programa: Barranquilla: PECTIC

- 150 Planes de negocios desarrollados

Período	Meta	Resultado	Avance
Línea base 2007			
Año 2008	0		
Año 2009	50	110	220%
Año 2010	50		
Año 2011	50		
Cuatrienio:	150	110	73,3%



M. Certain

SECTOR: FORTALECIMIENTO INSTITUCIONAL

Dependencia: Gerencia de Sistemas

Programa: Barranquilla Digital

- Sistema de Información Geográfico y Estadístico en funcionamiento

Período	Meta	Resultado	Avance
Línea base			
2007			
Año 2008	0		
Año 2009	1	1	100%
Año 2010			
Año 2011			
Cuatrienio:	1	1	100%

La Gerencia de Sistemas se encargó de la adquisición de hardware y software y la Secretaría de Planeación de la construcción de datos estadísticos e indicadores sectoriales para un período de 10 años.

J. C. Herrera

SECTOR: FORTALECIMIENTO INSTITUCIONAL

Dependencia: Gerencia de Sistemas de Información

Programa: Barranquilla Digital

- 10.000 Personas alfabetizadas digitalmente

Período	Meta	Resultado	Avance
Línea base			
2007			
Año 2008	2,500		
Año 2009	2,500	118,000	
Año 2010	2,500		
Año 2011	2,500		
Cuatrienio:	10,000	118,000	100%

167 Instituciones Educativas conectadas a Internet,
95 Instituciones Educativas dotadas con 900 equipos de cómputo de alta tecnología ,15 aulas digitales impactando a una población de 118.000 estudiantes
45 niños por computador

J. C. Herrera

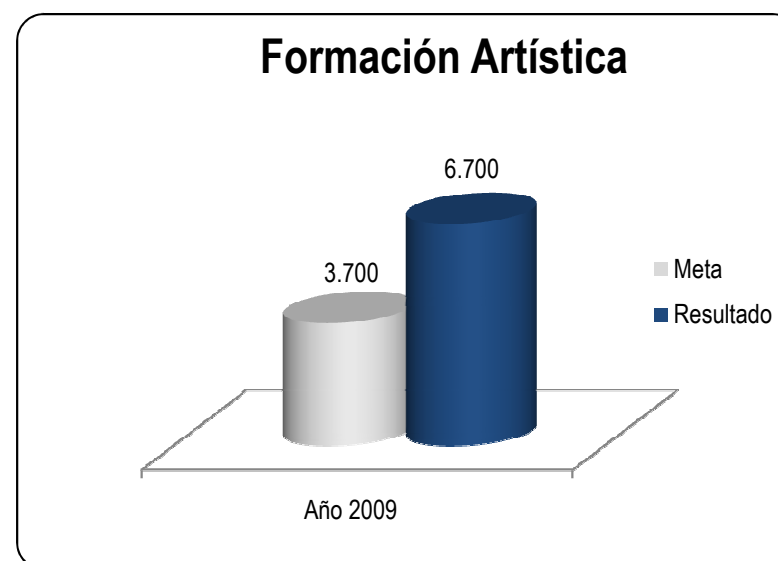
SECTOR: CULTURA

Dependencia: Secretaría de Cultura Distrital

Programa: Barranquilla Cultural

- Desarrollo de talentos y aptitudes estéticas mediante programas lúdicos y recreativos de formación artística a 4.500 usuarios

Período	Meta	Resultado	Avance
Línea base 2007		3,000	
Año 2008	3,500	2,500	71,4%
Año 2009	3,700	4,200	113,0%
Año 2010	4,200		
Año 2011	4,500		
Cuatrienio:	4,500	6,700	100%



D. Acosta

SECTOR: CULTURA

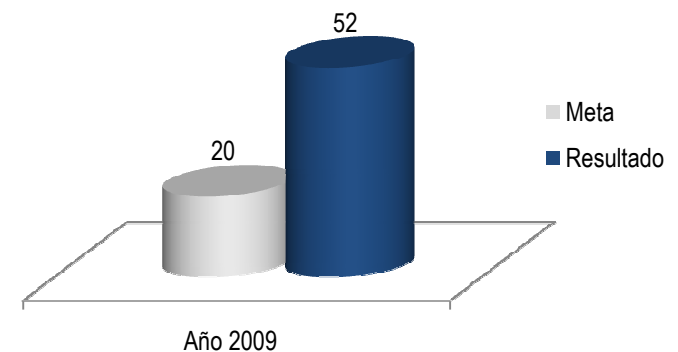
Dependencia: Secretaría de Cultura Distrital

Programa: Barranquilla Cultural

- 20 eventos apoyados en agenda cultural

Período	Meta	Resultado	Avance
Línea base 2007			
Año 2008	5	20	100%
Año 2009	5	32	160%
Año 2010	5		
Año 2011	5		
Cuatrienio:	20	52	100%

Eventos apoyados en agenda cultural



SECTOR: CULTURA

Dependencia: Secretaría de Cultura Distrital

Programa: Barranquilla Cultural

•37 Estímulos otorgados a artistas, investigadores y gestores culturales

•5 Centros y Casas de Cultura operando

Período	Meta	Resultado	Avance
Línea base 2007		10	
Año 2008	17	25	147%
Año 2009	24	20	83%
Año 2010	24		
Año 2011	37		
Cuatrienio:	37	45	100%

Período	Meta	Resultado	Avance
Línea base 2007			
Año 2008	0	24	2400%
Año 2009	2	35	1750%
Año 2010	4		
Año 2011	5		
Cuatrienio:	5	35	100%

SECTOR: JUSTICIA

Dependencia: Secretaría de Gobierno Distrital

Programa: Seguridad Ciudadana

- Disminuir en 20% los homicidios

Período	Meta	Resultado	Avance
Línea base		348	
2007		Homicidios	
Año 2008	5%	-6,6%(325)	132%
Año 2009	5%	9,8%(357)	-196%
Año 2010	5%		
Año 2011	5%		
Cuatrienio:	20%	-3,2%	0%

Fuente: Policía Nacional



G. Polo

SECTOR: JUSTICIA

Dependencia: Secretaría de Gobierno Distrital

Programa: Convivencia y Solidaridad Ciudadana

- Plan Integral de Seguridad y Convivencia Metropolitano y Plan de Equipamientos formulado y en ejecución
- Manual de Convivencia Distrital

Período	Meta	Resultado	Avance
Año 2008	1	0	
Año 2009	1	1	100%
Año 2010			
Año 2011			
Cuatrienio:	1	1	100%

G. Polo

SECTOR: JUSTICIA

Dependencia: Secretaría de Gobierno Distrital

Programa: Seguridad Ciudadana

•Fortalecimiento Organismos de Seguridad y Justicia

- Proyecto mejoramiento infraestructura de Estaciones, Subestaciones y CAI's por \$1.353.000.000 para adjudicar.
- Suministro de setenta (70) Motocicletas de 200 CC a la Policía Metropolitana, por valor de \$985.000.000
- Suministro de cinco (5) CAI MOVILES dotados con tecnología e inteligencia para la MEBAR, por un valor de \$1.398.500.000
- Suministro de tres mil Chalecos Reflectivos para la MEBAR ajustados a la norma técnica de calidad ET-EN 029, por valor de \$230.000.000
- Suministro fase de montaje e instalación del Sistema de Comunicaciones Digital Trunking – Consolas y Controladores, por valor de \$800.000.000
- Apoyo operativos grupos especiales de la Policía Nacional por valor de \$335.000.000
- Suministro de combustible, lubricantes y mantenimiento preventivo y correctivo de vehículos de los Organismos de Seguridad, por \$2.800.000.000

G. Polo



SECTOR: JUSTICIA

Dependencia: Secretaría de Gobierno Distrital

Programa: Seguridad Ciudadana

- Creación de 7 nuevas Comisarías de Familia

Período	Meta	Resultado	Avance
Línea base	7		
2007			
Año 2008	0		
Año 2009	3	0	0
Año 2010	2		
Año 2011	2		
Cuatrienio:	7	0	0

- Una vez obtenido el diagnóstico del plan integral de seguridad y convivencia, se redefinió la meta en función de la recuperación de la infraestructura, los equipamientos existentes y los equipos interdisciplinarios para mejorar la prestación del servicio de estas instituciones.
- Fortalecimiento del Sistema de Justicia Cercana al Ciudadana Distrital (recuperación de la Infraestructura, dotación técnica y logística y fortalecimiento institucional).
- Proyecto Mejoramiento Infraestructura Comisarías, Inspecciones y Casas de Justicia adjudicado por \$910.000.000
- Convenio suscrito con la Universidad Autónoma para el Fortalecimiento de los ejes administrativo, jurídico y social de las Comisarías de Familia.

SECTOR: JUSTICIA

Dependencia: Secretaría de Gobierno Distrital

Programa: Convivencia y Solidaridad Ciudadana

- 3.000 Gestores formados en convivencia

Período	Meta	Resultado	Avance
Año 2008	750		
Año 2009	750	600	80%
Año 2010	750		
Año 2011	750		
Cuatrienio:	3,000	600	20,0%

Formación de 600 gestores que incluyeron a Líderes comunales, empresarios de la ciudad, hacedores del carnaval y organizaciones de mujeres y barristas del Júnior. Durante el 2010 se formaran 2300 líderes que se dividen en 300 policías, 500 gestores formados por las universidades y 1500 replicados por la red de iniciativas ciudadanas



SECTOR: JUSTICIA

Dependencia: Secretaría de Gobierno Distrital

Programa: Fortalecimiento de MASC y casas de justicia

- Socialización de Métodos de resolución de conflictos

Período	Meta	Resultado	Avance
Línea base	2	0	
2007			
Año 2008	0	0	0
Año 2009	100	175	175%
Año 2010	35		
Año 2011	40		
Cuatrienio:	175	175	100%

Capacitación a 175 Comisiones de Convivencia y Conciliación de las JAC, con el fin de promover los procesos autónomos de las organizaciones comunales, con el fin de mejorar los procesos operativos y comunitarios de las JAC.

G. Polo

SECTOR: JUSTICIA

Dependencia: Secretaría de Gobierno Distrital

Programa: Derechos Humanos, DIH y Misión Médica

- 20 eventos de Capacitación y socialización en derechos humanos

Período	Meta	Resultado	Avance
Línea base		ND	
2007			
Año 2008	0	2	200%
Año 2009	7	10	142%
Año 2010	7		
Año 2011	6		
Cuatrienio:	20	12	60%

- Capacitación en DDHH y Sistema de Responsabilidad Penal para Adolescentes con el Instituto de Estudios del Ministerio Público – 300 participantes durante 2009.
- Socialización de los protocolos de Misión Médica con la participación de 140 miembros de la Fuerza Pública.

G. Polo

SECTOR: JUSTICIA

Dependencia: Secretaría de Gobierno Distrital

Programa: Centros de Rehabilitación

- Resocialización de todos los internos

Programa: Prevención y atención de incendios y calamidades domésticas

- Disminución de incendios y calamidades domésticas en un 30%

Período	Meta	Resultado	Avance
Línea base		ND	
2007			
Año 2008	45	45	100%
Año 2009	85	85	100%
Año 2010			
Año 2011			
Cuatrienio:			100%

Período	Meta	Resultado	Avance
Línea base			
2007			
Año 2008	7%	3,1%	
Año 2009	7%		
Año 2010	7%		
Año 2011	9%		
Cuatrienio:	30%	3,1%	10,3%



SECTOR: ATENCION A GRUPOS VULNERABLES

Dependencia: Secretaría de Gobierno Distrital

Programa: Apoyo a los procesos de **reintegración a la vida civil**

- Proporcionar todos los medios posibles para que los desmovilizados asentados en la ciudad se reintegren a la vida civil

Período	Meta	Resultado	Avance
Línea base 2007	859	0	
Año 2008	859	841	98%
Año 2009	859	841	98%
Año 2010	859		
Año 2011	859		
Cuatrienio:	859	841	98%

- 98% de los Desmovilizados con aseguramiento en salud
- 70% en procesos de educación formal
- 47.5% en proceso de formación técnica para el trabajo con el SENA
- 21 % participaron en el Programa Guarda Parques
- 70 Desmovilizados participaron en las festividades de Carnaval

El total de la meta y el resultado es el promedio anual, es decir el número total de desmovilizados registrados en la ciudad (859).

A. Carbonell



Política de Ordenamiento Territorial y Sostenibilidad Ambiental

Esta política reúne las más importantes actuaciones que integrarán el territorio para el mejoramiento y uso colectivo del **espacio público** construido y natural, su disfrute común sin exclusiones y proteger y recuperar los principales elementos de la **estructura ambiental** del Distrito.

SECTOR: FORTALECIMIENTO INSTITUCIONAL

Dependencia: Secretaría de Planeación – Edubar S.A.

Programa: Desarrollo Urbano

- Formulación de 5 planes parciales y Unidades de Actuación Urbanística

Período	Meta	Resultado	Avance
Línea base		ND	
2007			
Año 2008			
Año 2009	3	5	166%
Año 2010	2		
Año 2011			
Cuatrienio:	5	5	100%

Unidad de Actuación Urbanística El Río
Unidad de Actuación La Loma
Unidad de Actuación Urbanística Alcaldía – BCH
Unidad de Actuación Urbanística Antigua Gobernación
Unidad de Actuación Urbanística Parque Caribe

SECTOR: FORTALECIMIENTO INSTITUCIONAL

Dependencia: Secretaría de Control Urbano y Espacio Público

Programa: Recuperación al Uso Colectivo del Espacio Público

- Recuperación del Espacio Público (Espacio y parques recuperados)

Período	Meta	Resultado	Avance
Línea base 2007		ND	
Año 2008	50,000		
Año 2009	50,000	54,953	109,9%
Cuatrienio:	150,000	54,953	36,6%

- Formalización de Vendedores Estacionarios en tres zonas de la ciudad

Período	Meta	Resultado	Avance
Año 2008	1,000		
Año 2009	2,000		
Cuatrienio:	4,000	0	

J. Rosales



SECTOR: AMBIENTAL

Dependencia: Damab

Programa: Mejoramiento ambiental y paisajístico

- Siembra de 120.000 árboles

Período	Meta	Resultado	Avance
Línea base 2007		ND	
Año 2008	0	9,474	
Año 2009	40,000	300,000	750%
Año 2010	40,000		
Año 2011	40,000		
Cuatrienio:	120,000	309,474	100%

H. Lacouture



SECTOR: AMBIENTAL

Dependencia: Damab

Programa: Fortalecimiento de la Gestión Ambiental

- 90% de las empresas cumplen con normatividad ambiental

Período	Meta	Resultado	Avance
Año 2008	45%		
Año 2009	80%	89%	
Cuatrienio:	90%	89%	98,8%

- Educación masiva a los sectores Subnormales

Período	Meta	Resultado	Avance
Año 2008	3,000	7,000	
Año 2009	3,000	5,505	
Año 2010	3,000		
Año 2011	3,000		
Cuatrienio:	12,000	12,505	100%

H. Lacouture



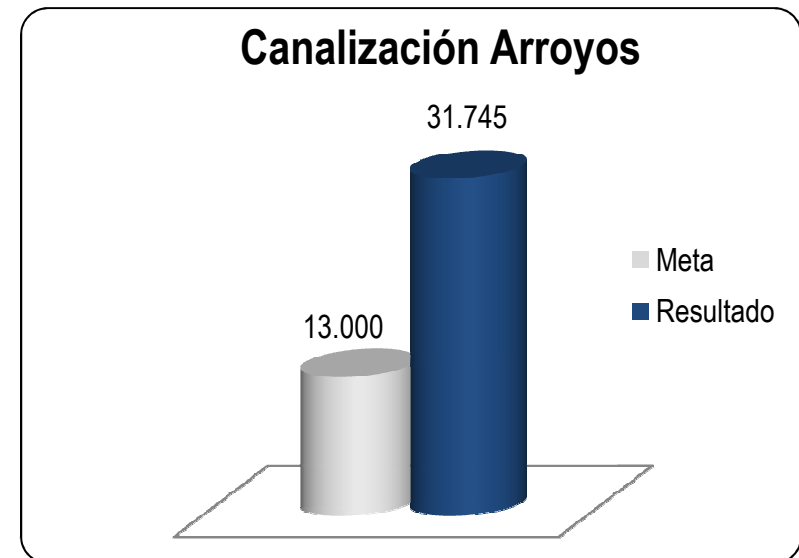
SECTOR: AMBIENTAL

Dependencia: Foro Hídrico

Programa: Canalización, limpieza y mantenimiento de arroyos

- Canalización de 13.000 ML arroyos

Período	Meta	Resultado	Avance
Línea base 2007		ND	
Año 2008		26,395	
Año 2009	7,000	5,350	
Año 2010	6,000		
Año 2011			
Cuatrienio:	13,000	31,745	100%



H. Amaris

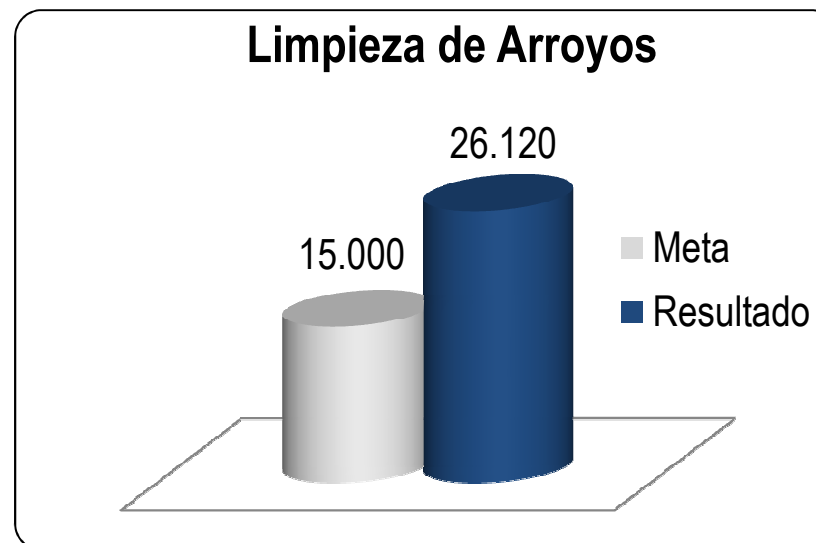
SECTOR: AMBIENTAL

Dependencia: Foro Hídrico

Programa: Canalización, limpieza y mantenimiento de arroyos

- Limpieza de 31.000 ML de arroyos

Período	Meta	Resultado	Avance
Línea base 2007		ND	
Año 2008	16,000		
Año 2009	15,000	26,120	
Año 2010	15,000		
Año 2011	15,000		
Cuatrienio:	31,000	26,120	84,2%



H. Amaris

SECTOR: AMBIENTAL

Dependencia: Foro Hídrico – Edubar

Programa: Saneamiento de la Cuenca Oriental de Barranquilla

- 10.400 ml de caños saneados y recuperados

- 16 Predios por adquirir y 114 mejoras

Período	Meta	Resultado	Avance
Línea base 2007		ND	
Año 2008	5,000	8,823	
Año 2009	5,400	11,323	
Año 2010			
Año 2011			
Cuatrienio	10,400	20,146	100%

Período	Meta	Resultado	Avance
Línea base 2007		ND	
Año 2008	50	25	
Año 2009	50	92	
Año 2010	30		
Año 2011			
Cuatrienio	130	117	90%

H. Amaris

SECTOR: PREVENCIÓN Y ATENCIÓN DE DESASTRES

Dependencia: Oficina de Prevención y Atención

Programa: Prevención y Atención de Desastres

- Disminución de vulnerabilidad ante el riesgo a 2500 familias

Las obras de canalización de los Arroyos Santa María y Santo Domingo permitieron la reducción de riesgo y vulnerabilidad de 1400.

Período	Meta	Resultado	Avance
Línea base 2007		ND	
Año 2008		319	
Año 2009	900	1400	
Año 2010	800		
Año 2011	800		
Cuatrienio:	2,500	1719	68%

A través del Fondo Distrital del Fondo Distrital para la Prevención y Atención de Desastres, se gestionan los recursos necesarios para avanzar en la labor de estabilización definitiva de las zonas.

SECTOR: PREVENCIÓN Y ATENCIÓN DE DESASTRES

Dependencia: Oficina de Prevención y Atención

Programa: Prevención y Atención de Desastres

- Evaluación y mitigación de condiciones de riesgo en 2 zonas de la ciudad

Período	Meta	Resultado	Avance
Línea base		ND	
2007			
Año 2008			
Año 2009	1	1	
Año 2010	1		
Año 2011			
Cuatrienio:	2	1	50%

El Distrito avanza en la mitigación de los riesgos por amenazas naturales a través de la identificación de las zonas vulnerables a través de las siguientes acciones:

- Convenio Estudio Ingeominas: Zonificación de la Amenaza por procesos de remoción masa
- Formulación del Plan Local de Emergencias y Contingencias – PLEC (30% avance)
- Implementación de Sistema de Alerta Temprana en la ladera occidental
- Formulación de Planes Educativos de Emergencias



Política Institucional para una “Barranquilla decente y descentralizada”

Esta política reúne el conjunto de inversiones y actuaciones públicas encaminadas a devolverle la confianza de la ciudadanía en su Gobierno Distrital, mediante la **estructuración de una institucionalidad pública moderna, eficaz, honesta, trabajadora y transparente y una gestión descentralizada en la atención de los asuntos locales**, que sirva como soporte a los objetivos sociales y económicos del Plan. De igual forma, busca desarrollar un Nuevo Ciudadano, que sea protagonista del proceso de transformación que se pretende en este Plan.



SECTOR: DESARROLLO COMUNITARIO

Dependencia: Gerencia de Proyectos Especiales

Programa: Construcción conjunta de Un Nuevo Ciudadano

- Diagnóstico sobre el comportamiento de los Ciudadanos realizado

Período	Meta	Resultado	Avance
Línea base		0	
2007			
Año 2008	1		
Año 2009	0	1	100%
Año 2010			
Año 2011			
Cuatrienio:	1	1	100%

Con la empresa privada, a través de convenio con Fenalco. Asesoría de la Corporación Visionarios por Colombia.

- Encuestas aplicadas a 2,086 personas.

-Tres informes especiales en movilidad, seguridad y espacio público.

-Listado de los 10 comportamientos problema, resultado de un proceso de priorización donde participaron 41.000 personas.

M. Certain

SECTOR: DESARROLLO COMUNITARIO

Dependencia: Gerencia de Proyectos Especiales

Programa: Construcción conjunta de Un Nuevo Ciudadano

Programa: Cultura del Control Social

- 1 Campaña mediática y 5 procesos de enseñanza directa

Período	Meta	Resultado	Avance
Línea base			
2007			
Año 2008	4	6	150%
Año 2009	2	2	100%
Año 2010			
Año 2011			
Cuatrienio:	6	8	100%

- Conciencia Femenina y liderazgo
- Capacitaciones en nivel de creencias
- Formación de líderes comunitarios
- Microacciones de cambio cultural
- Colectivo de colegios
- Colectivo de universidades

M. Certain

SECTOR: DESARROLLO COMUNITARIO

Dependencia: Gerencia de Proyectos Especiales

Programa: Le Cumplo a mi Ciudad

Campañas de formación: Dos campañas de formación

Período	Meta	Resultado	Avance
Año 2008	0	0	
Año 2009	2	2	100%
Cuatrienio:	2	2	100%

- Vive Barranquilla Limpia
- Domino el Trago

Apoyo a Organizaciones de Participación Voluntaria

Período	Meta	Resultado	Avance
Año 2008	0	0	
Año 2009	1	1	100%
Cuatrienio:	1	1	100%

- Firma del Pacto Ángel Protector
- Proyecto Guardaparques

M. Certain



SECTOR: DESARROLLO COMUNITARIO

Dependencia: Gerencia de Proyectos Especiales

Programa: Cultura Ciudadana Organizacional

- Optimizar el servicio y atención al ciudadano en un 80% en los próximos 3 años

Período	Meta	Resultado	Avance
Línea base		ND	
2007			
Año 2008	30%	20%	
Año 2009	50%	80%	
Cuatrenio:	80%	80%	100%

- Crear la línea de atención al ciudadano

Período	Meta	Resultado	Avance
Año 2008		1	
Año 2009	1		
Cuatrenio:	1	1	100%

Habilitación de 24 ventanillas de Atención al Ciudadano, donde se pueden realizar trámites de Salud, Gestión Social, Planeación, Impuestos y Educación en un mismo sitio y cuatro (4) ventanillas para la recepción Centralizada de las comunicaciones oficiales externas e internas, con moderna sala de espera.

M. Certain



SECTOR: DESARROLLO COMUNITARIO

Dependencia: Secretaría de Gobierno Distrital

Programa: Barranquilla Participativa

- 5 Ejercicios de control social a la gestión del Distrito

Período	Meta	Resultado	Avance
Línea base			
2007			
Año 2008	3	2	66,6%
Año 2009	2	2	100%
Año 2010			
Año 2011			
Cuatrienio:	5	4	80%

M. Certain



SECTOR: DESARROLLO COMUNITARIO

Dependencia: Secretaría de Gobierno Distrital

Programa: Barranquilla Participativa

- Incremento de número de organizaciones con participación en procesos distritales

Período	Meta	Resultado	Avance
Línea base	150		
2007			
Año 2008	175	175	100%
Año 2009			
Año 2010			
Año 2011			
Cuatrienio:	175	175	100%

Con el proceso de la elección de Juntas de Acción Comunal llevado a cabo durante el 2008, se logro incrementar el numero de organizaciones comunales en un 17%

G. Polo

SECTOR: DESARROLLO COMUNITARIO

Dependencia: Secretaría de Gobierno Distrital

Programa: Barranquilla participativa

- Una Caracterización de las JAC del distrito

Período	Meta	Resultado	Avance
Línea base		0	
2007			
Año 2008	0		
Año 2009	1	1	100%
Año 2010	0		
Año 2011	0		
Cuatrienio:	1	1	100%

Se logro la identificación de los lideres y la definición del perfil socioeconómico de cada una de las JAC.

G. Polo

SECTOR: DESARROLLO COMUNITARIO

Dependencia: Secretaría de Gobierno Distrital

Programa: Barranquilla participativa

- Carnetización de 4000 Comunales del Distrito

Período	Meta	Resultado	Avance
Línea base	4000	0	
2007			
Año 2008	0	0	
Año 2009	4000	4000	100%
Año 2010	0		
Año 2011	0		
Cuatrienio:	1	1	100%

G. Polo



SECTOR: FORTALECIMIENTO INSTITUCIONAL

Dependencia: Talento Humano – Control Interno

Programa: Orden en la Casa

- Implementación del Modelo Estándar de Control Interno – MECI y Sistema de Gestión de la Calidad

Período	Meta	Resultado	Avance
Línea base 2007			
Año 2008	50%	50%	100%
Año 2009	100%	94%	94%
Cuatrenio:	100%	94%	94%

Modernización y Ajuste Institucional

- Reorganización de la estructura administrativa según estudio técnico

Período	Meta	Resultado	Avance
Año 2008	1	1	100%
Año 2009	0		
Cuatrenio:	1		100%

R. Solano





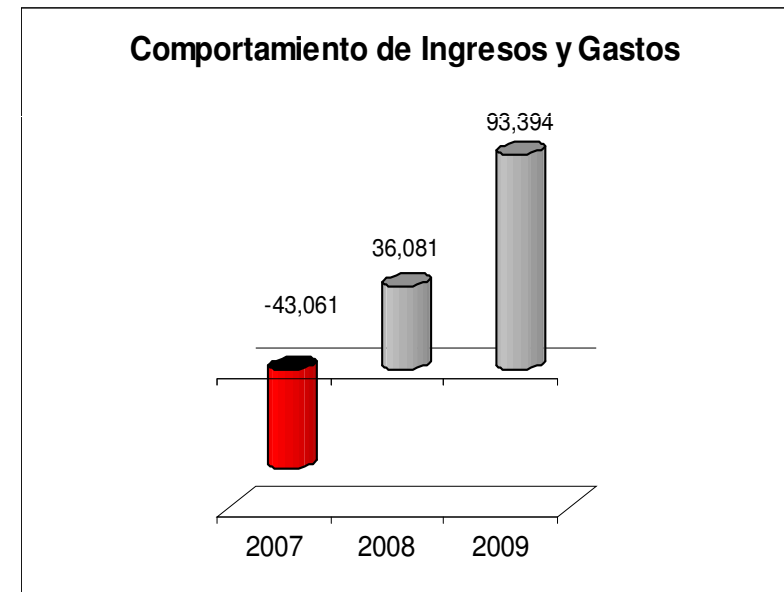
SECTOR: FORTALECIMIENTO INSTITUCIONAL

Dependencia: Secretaría de Hacienda Distrital

Programa: Saneamiento Fiscal y Financiero

- Generación de superávit

COMPORTAMIENTO DE INGRESOS Y GASTOS 2007- 2009			
Cifras en millones de pesos			
	2007	2008	2009
Ingresos (\$)	660,503	844,481	1.154,196
Gastos (\$)	703,564	808,413	1.060,081
Balance Presupuestal	-43,061	36,081	93,394



SECTOR: FORTALECIMIENTO INSTITUCIONAL

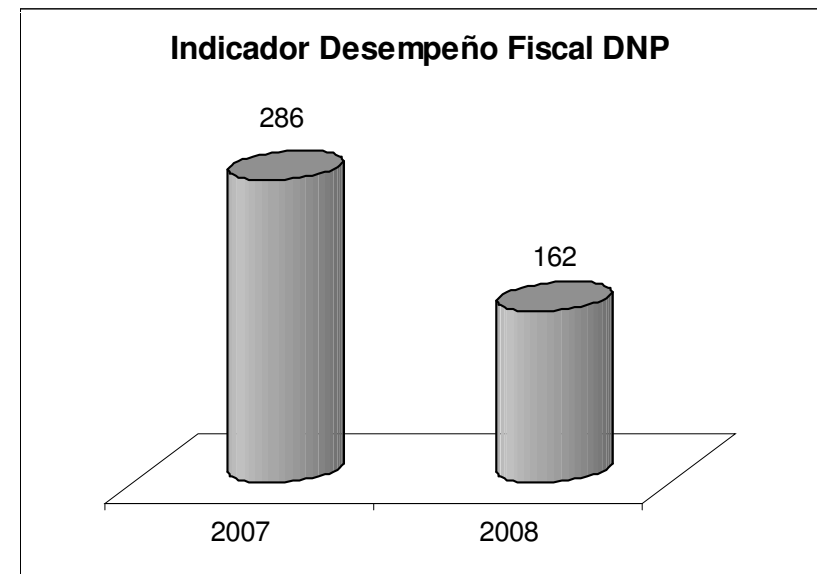
Dependencia: Secretaría de Hacienda Distrital

Programa: Saneamiento Fiscal y Financiero

- Mejorar desempeño fiscal ubicando al Distrito entre las primeras 100 posiciones del ranking, de los 1,100 municipios que hay en el país.

Período	Meta	Resultado	Avance
Línea base		286	
2007			
Año 2008	150	162	91%
Año 2009*	120		
Año 2010	110		
Año 2011	100		
Cuatrienio:	100	162	22%

* La calificación del desempeño 2009 se tendrá en agosto 2010 por parte de la Nación



E. Noguera

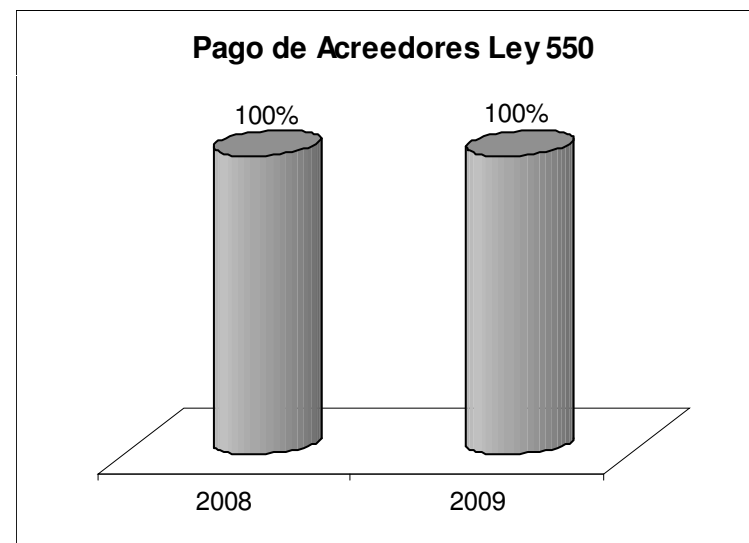
SECTOR: FORTALECIMIENTO INSTITUCIONAL

Dependencia: Secretaría de Hacienda Distrital

Programa: Saneamiento Fiscal y Financiero

- Cumplimiento del 100% en pago a grupos de acreedores

Período	Meta	Resultado	Avance
Línea base 2007		ND	
Año 2008	100%	100%	
Año 2009	100%	100%	
Año 2010			
Año 2011			
Cuatrienio:	100%	100%	50%



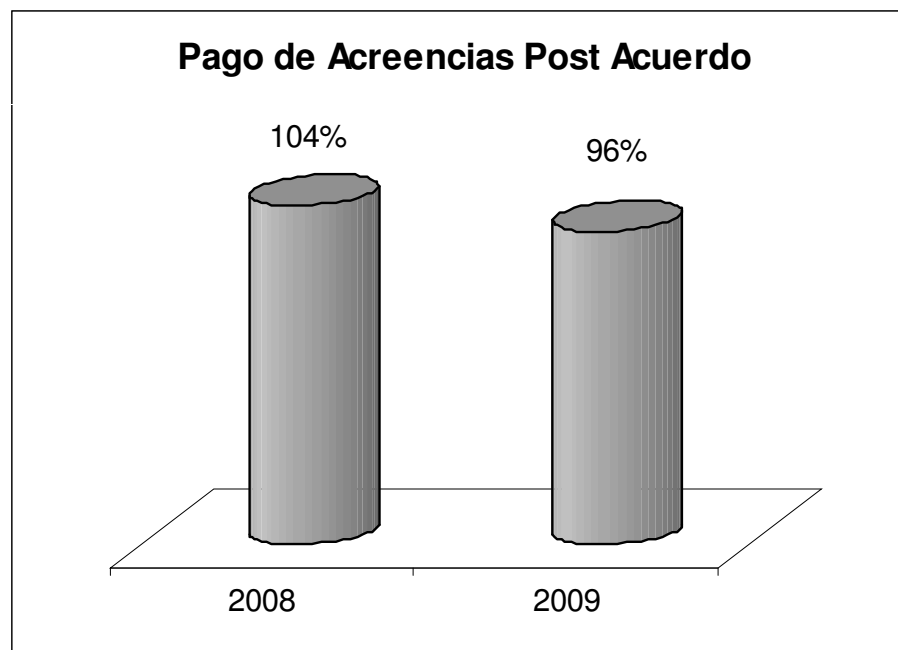
SECTOR: FORTALECIMIENTO INSTITUCIONAL

Dependencia: Secretaría de Hacienda Distrital

Programa: Saneamiento Fiscal y Financiero

- Cancelación de las acreencias generadas con posterioridad a la firma del Acuerdo de Pasivos.

Período	Meta	Resultado	Avance
Línea base 2007		147,800	
Año 2008	44%	46%	104%
Año 2009	34%	32%	96%
Año 2010	22%		
Año 2011			
Cuatrienio:	100%	78%	78%



E. Noguera

**AVANCE DE LAS METAS DEL PLAN DE DESARROLLO DISTRITAL
"OPORTUNIDADES PARA TODOS" DURANTE LAS VIGENCIAS 2008 - 2009**

EJE ESTRATEGICO	SUMATORIA/ NUMERO DE PROGRAMAS	PESO POR EJE	AVANCE DEL EJE
EJE SOCIAL	51,4	0,25	12,9
EJE ECONOMICO	63,6	0,25	15,9
EJE INSTITUCIONAL	81,9	0,25	20,5
EJE AMBIENTAL Y DE ORDENAMIENTO	56,3	0,25	14,1
TOTAL AVANCE		63,3%	



ALCALDÍA DE
BARRANQUILLA
Distrito Especial, Industrial y Portuario



Muchas gracias

Lo mejor está por venir...



Ciudad de oportunidades