



## Contenido

EJE SEGURIDAD Y CONVIVENCIA .....	6
POSITIVA REDUCCION DE HOMICIDIOS, UN HECHO DE RECONOCIMIENTO NACIONAL .....	6
CONCERTACION E IMPLEMENTACION DEL PROGRAMA DE PREVENCION, ATENCION Y ERRADICACION DE LA VIOLENCIA BASADA EN GENERO (VGB) 11	
RECUPERACION Y PROTECCION DEL ESPACIO PUBLICO .....	14
ACCIONES DE CONTROL EN ESTABLECIMIENTOS COMERCIALES, RIFAS JUEGOS Y ESPECTACULOS .....	14
PREVENCION Y ATENCION INTEGRAL A LA POBLACION VICTIMA DE DESPLAZAMIENTO FORZADO POR LA VIOLENCIA .....	18
DISEÑO E IMPLEMENTACIÓN DE LA POLITICA PÚBLICA INTEGRAL PARA LA INFANCIA Y ADOLESCENCIA DEL DISTRITO .....	23
ELECCIONES DE JUECES DE PAZ Y JUECES DE PAZ DE RECONSIDERACIÓN .....	32
ATENCIÓN AL ADULTO MAYOR .....	32
CAPACITACION A LIDERES COMUNITARIOS .....	33
JORNADA DE ATENCIÓN INTEGRAL EN EL DÍA INTERNACIONAL DE LA MUJER, ZONA URBANA Y RURAL .....	¡Error! Marcador no definido.
PROGRAMA FAMILIAS EN ACCIÓN .....	35
SUPERACION DE LA POBREZA: PROGRAMA RED JUNTOS .....	37
EJE DE EQUIDAD SOCIAL.....	42
DOS PROYECTOS QUE ENGRANDECERAN LA CIUDAD:.....	42
RECONSTRUCCIÓN Y AMPLIACION DEL ESTADIO MARINO KLINGER SALAZAR .....	45
CULTURA DE GESTIÓN GUBERNAMENTAL PLANIFICADA .....	49
OTRAS ACCIONES REALIZADAS .....	52
SALUD .....	55
205.215 BONAVERENSES CON SERVICIO SUBSIDIADO DE SALUD .....	55
GARANTIZAMOS LA PRESTACIÓN DE LOS SERVICIOS DE SALUD A LOS AFILIADOS AL REGIMEN SUBSIDIADO Y A LA POBLACION POBRE NO ASEGURADA .....	56



IMPORTANTE DISMINUCIÓN DE MUERTES EN LA POBLACIÓN INFANTIL DEL DISTRITO .....	57
REDUCCIÓN EN LA MORTALIDAD PERINATAL Y EN MENORES DE 5 AÑOS .....	59
AUMENTAMOS LA COBERTURA DE VACUNACIÓN AL 90% .....	59
APOYO A LA NUTRICIÓN INFANTIL .....	61
VIGILANCIA Y PREVENCIÓN DE LA ZONOSIS .....	61
EDUCACIÓN .....	55
116.690 NIÑOS, NIÑAS Y ADOLESCENTES EN EL SISTEMA EDUCATIVO .....	66
53 NUEVAS AULAS ENTRARON A FUNCIONAR FACILITANDO EL ACCESO A LA EDUCACIÓN A POBLACIÓN EN EDAD ESCOLAR .....	67
1.600 NUEVOS NIÑOS Y NIÑAS ATENDIDOS CON SUBSIDIOS DE TRANSPORTE ESCOLAR .....	68
EDUCACIÓN INICIAL .....	68
ALFABETIZACIÓN DE ADULTOS .....	69
BILINGÜISMO: 150 DOCENTES DEL SECTOR OFICIAL CUALIFICADOS .....	69
ETNOEDUCACIÓN: ESTE AÑO SE CONSTITUYERON 11 COMITÉS DE ETNOGESTIÓN MAS EN LAS INSTITUCIONES EDUCATIVAS DEL DISTRITO ....	70
DOTACIÓN DE NUEVOS EQUIPOS DE CÓMPUTO EN 16 INSTITUCIONES EDUCATIVAS .....	70
750 DOCENTES CAPACITADOS Y APLICACIÓN DE PLANES DE MEJORAMIENTO EN LAS 39 INSTITUCIONES EDUCATIVAS OFICIALES .....	71
ADOPTAMOS, REGLAMENTAMOS E IMPLEMENTAMOS A NIVEL LOCAL LA POLITICA DE ARTICULACIÓN E INTEGRACIÓN CON EL SENA Y LA CADENA DE FORMACIÓN CON LAS UNIVERSIDADES .....	71
NIÑOS Y NIÑAS LUDOTECANDO .....	71
VIVIENDA .....	75
TITULACIÓN DE PREDIOS: 7.235 PREDIOS LEGALIZADOS AL 2009 .....	75
VIVIENDA DIGNA PARA MÁS BONAVERENSES .....	76
MEJORAMIENTO INTEGRAL DE BARRIOS .....	78
MACROPROYECTO DE INTERES SOCIAL CIUDADELA "SAN ANTONIO" - REUBICACIÓN DE FAMILIAS DE BAJAMAR .....	79
PROYECTO CIUDADELA NUEVA ESPERANZA - VEREDA BENDICIONES .....	82
CULTURA .....	84



FORMACION EN ARTE Y OFICIOS .....	84
ENCUENTROS, FESTIVALES, FIESTAS PATRONALES E INTERCAMBIOS CULTURALES .....	87
FIESTAS PATRONALES DE BUENAVENTURA Y CUMPLEAÑOS DE LA CIUDAD	88
APOYO A TODAS LAS CELEBRACIONES CULTURALES Y RECREATIVAS DE LOS DIFERENTES BARRIOS DE LA CIUDAD .....	89
RETRETAS A LA CALLE .....	89
CANTORES DE RIO .....	90
GRAN CONCIERTO NACIONAL DEL 20 DE JULIO .....	90
APOYO AL SEGUNDO FESTIVAL "LATINOAMERICA CANTA Y DANZA" .....	91
PRIMER FESTIVAL DE LA BALLENA YUBARTA .....	91
APOYO A LA FERIA DEL PATRIMONIO CULTURAL .....	92
APOYO A ENCUENTROS Y EVENTOS CULTURALES LOCALES .....	92
APOYO AL FESTIVAL PETRONIO ÁLVAREZ .....	92
BANDEANDO POR EL VALLE .....	92
RUTA LA MARIMBA .....	93
FESTIVAL DECEMBRINO, ARRULLOS Y COMPARTIR .....	93
REPARACIÓN DE LA CASA DE LA CULTURA .....	94
REALIZACIÓN DEL FESTIVAL FOLCLÓRICO Y DEL REINADO SEÑORITA LITORAL, UN ENCUENTRO HISTÓRICO QUE QUEDÓ INSCRITO EN EL CALENDARIO DE FIESTAS DEL PAÍS .....	95
CONMEMORACIÓN DEL MES DE LA AFROCOLOMBIANIDAD .....	102
DEPORTE Y RECREACION .....	103
3ª. OLIMPIADAS DEPORTIVAS INTERCOMUNALES .....	103
POR PRIMERA VEZ EN BUENAVENTURA SE REALIZAN LOS JUEGOS INTERJARDINES PARA NIÑOS ENTRE 3 Y 6 AÑOS DE EDAD DE LAS INSTITUCIONES EDUCATIVAS .....	105
RECUPERACIÓN DE LAS INSTALACIONES DEPORTIVAS PARA EL BENEFICIO DE LA POBLACIÓN LOCAL .....	¡Error! Marcador no definido.
EJE DE EMPLEO Y DESARROLLO ECÓNOMICO .....	111
APOYO A PEQUEÑAS Y MEDIANAS EMPRESAS: PYMES .....	111
CAPACITACION Y ASISTENCIA TÉCNICA A PRODUCTORES .....	111
DOTACIÓN A 200 PESCADORES ARTESANALES .....	112



APOYO A PRODUCTORES DE CHONTADURO DEL DISTRITO .....	112
FOMENTO DE LA ACUICULTURA EN ZONA RURAL .....	112
FORTALECIMIENTO DEL SECTOR ARTESANAL .....	112
FOMENTO DE PRODUCTOS PROMISORIOS DEL PACÍFICO .....	112
600 MUJERES CABEZA DE HOGAR CAPACITADAS PARA CUALIFICAR SUS OFICIOS .....	113
TURISMO .....	114
FORTALECIMIENTO DEL TURISMO Y ECOTURISMO .....	114
PROMOCIÓN PARA EL DESARROLLO DE ACTIVIDADES LOGISTICAS Y PORTUARIAS .....	117
EJE DE INFRAESTRUCTURA Y AMBIENTE .....	118
INFRAESTRUCTURA .....	118
MEJORAMIENTO DEL SUBSISTEMA VIAL EN AFIRMADO .....	118
MEJORAMIENTO DEL SUBSISTEMA VIAL PAVIMENTADO .....	118
REHABILITACIÓN Y CONSTRUCCIÓN DE PUENTES Y PONTONES .....	119
APERTURA DE VÍAS .....	120
PAVIMENTACIÓN DE LA RED VIAL URBANA .....	121
BENEFICIOS SOCIALES MÁS RELEVANTES DE LAS OBRAS DE PAVIMENTACIÓN CON PARTICIPACIÓN DE LAS COMUNIDADES .....	123
OBRAS EJECUTADAS EN EL AÑO 2009 .....	125
AVANCE PLAN DE OBRAS 2009 .....	128
EJECUCION DE OBRAS 2009 .....	129
RESUMEN .....	159
LO QUE VIENE PARA EL 2010 .....	161
OBRAS DE LEY 21 .....	171
MAQUINARIA Y EQUIPO .....	174
CONSTRUCCIÓN Y PUESTA AL SERVICIO LA NUEVA SEDE DE LA SECRETARÍA DE INFRAESTRUCTURA VIAL – SIV .....	175
AVANZAMOS EN EL NUEVO MODELO DE TRANSPORTE MASIVO .....	176
AMBIENTE .....	180
CULTURA DE GESTIÓN DEL RIESGO .....	184
FOTOS .....	¡Error! Marcador no definido.



## ALCALDIA DISTRITAL DE BUENAVENTURA

Informe de Gestión 2009



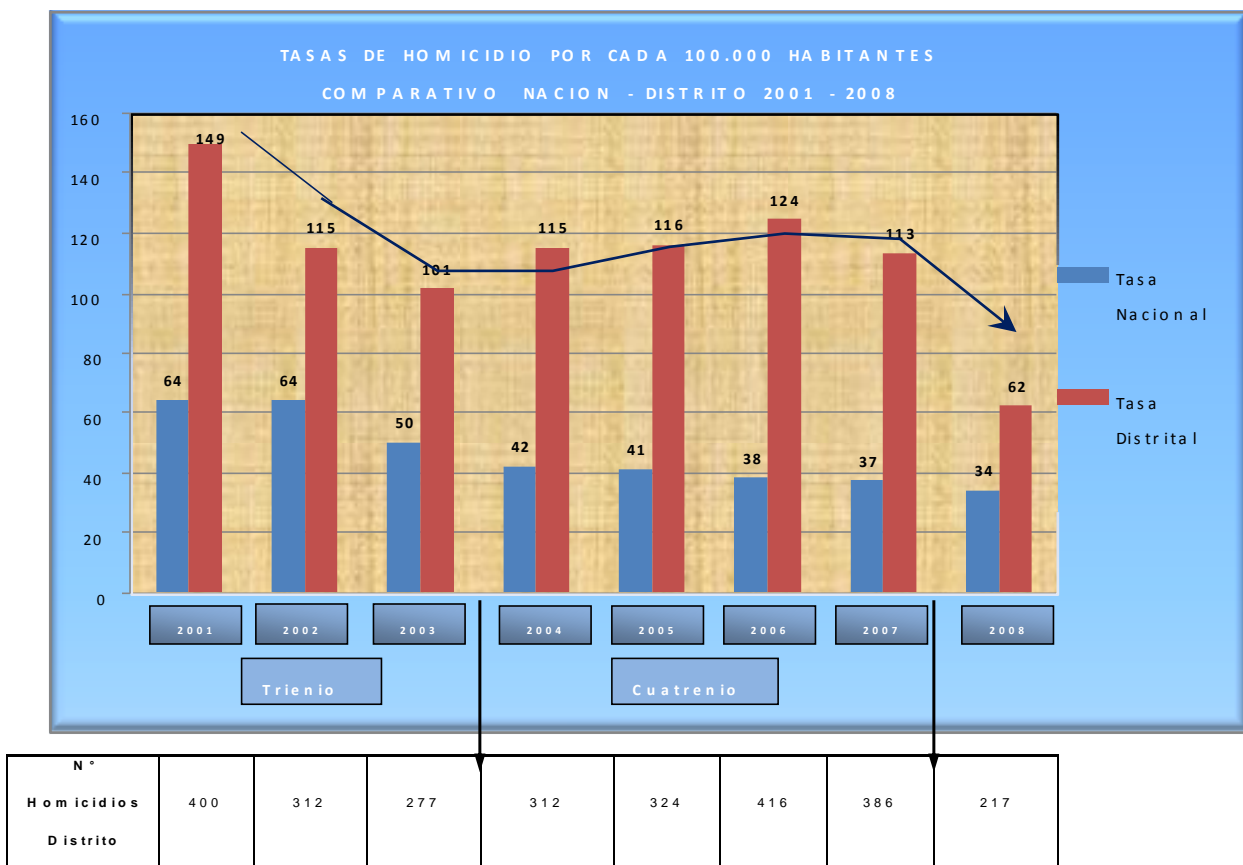
REGULACIÓN Y CONTROL DEL TRANSITO Y TRANSPORTE .....	185
SERVICIOS PUBLICOS .....	192
PRESTACIÓN DEL SERVICIO DE ACUEDUCTO .....	192
SERVICIO DE ALCANTARILLADO .....	193
OTROS PROGRAMAS Y GESTIONES ADELANTADAS .....	194
PROYECTOS INSCRITOS AL PLAN DEPARTAMENTAL DEL AGUA Y SANEAMIENTO BASICO .....	195
PROYECTO DE CONSTRUCCION DE OBRAS DE INFRAESTRUCTURA PARA EL SISTEMA DE ACUEDUCTO Y ALCANTARILLADO DE BUENAVENTURA .....	196
GESTIÓN DE RECURSOS PARA FINANCIAR OBRAS DEL SISTEMA DE ACUEDUCTO Y ALCANTARILLADO DE DISTRITO POR ORDEN DE 56.000 MILLONES DE PESOS .....	196
MANEJO Y DISPOSICIÓN DE RESIDUOS SOLIDOS .....	197
FOTOS .....	<b>¡Error! Marcador no definido.</b>
GAS NATURAL DOMICILIARIO .....	199
GESTION FINANCIERA EFICAZ Y EFICIENTE .....	200
271 NUEVOS CONTRIBUYENTES .....	200
SISTEMATIZACIÓN DE LA DIRECCIÓN DE ADMINISTRACIÓN Y GESTIÓN FINANCIERA .....	200
PAGO DE ACREENCIAS DE LEY 550/99 .....	201
CAPACITACIÓN .....	201
IMPLEMENTACIÓN Y DOCUMENTACIÓN DE LOS PROCESOS FINANCIEROS .....	202
SISTEMATIZACION .....	203



EJE SEGURIDAD Y CONVIVENCIA

POSITIVA REDUCCION DE HOMICIDIOS, UN HECHO DE RECONOCIMIENTO NACIONAL

Entre los años 2001 y 2007 en el distrito se evidenció una situación de violencia extrema; en ese período los casos de homicidios por cada cien mil habitantes siempre superaron una vez y/o dos veces más la tasa nacional, por esta razón en dicho tiempo el territorio llegó a ser uno de los más inseguros y violentos del país.



Fuente: Datos estadísticos del Instituto Nacional de Medicina Legal. Revista Forense, versión digital.



En particular, como se observa en la gráfica anterior, en el año 2007 la tasa de homicidio llegó a 113 casos por cada cien mil habitantes, cuando en el país en ese mismo año fue de 37 casos.



Debido a dicha situación en nuestro Plan de Desarrollo nos propusimos como meta reducir en un 40% la tasa de homicidio a diciembre 31 de 2011, es decir, que tomando como referencia la tasa del 2007 de 113 por cien mil habitantes, en el 2011 ésta se reduciría a 68 eventos. Frente a esta



meta es pertinente poner de presente que aunque el ideal de todo gobierno indudablemente es que la tasa sea cero, las causas de la violencia homicida en el país en general y en particular en nuestro territorio evidentemente es compleja, porque existen múltiples factores que la potencian, entre ellos la pobreza, el narcotráfico, el conflicto armado, la violencia intrafamiliar y las actividades delincuenciales más comunes.



Con relación a la meta propuesta los resultados en los dos años de gobierno han sido altamente positivos. En el año 2008 la tasa fue solamente de 62 casos por cada cien mil habitantes, lo que representó un descenso de 51 casos menos de los ocurridos en el año 2007 y en porcentaje del 45%. La tasa nacional en ese año fue de 34 casos, lo que significa que a nivel territorial tuvimos solamente 28 eventos más.

**Disminución en cifras absolutas, tasa x 100.000 habitantes y porcentaje en la violencia homicida en el Distrito, 2007 - 2008**

Años	No. Homicidios	Tasas	Disminución en cifras absolutas	Disminución en la Tasa x 100.000	Disminución Porcentual en la tasa
2007	386	113	169	51	44%
2008	217	62			

Fuente: Datos estadísticos de número de homicidios y tasas del Instituto Nacional de Medicina Legal. Revista Forense, versión digital.

**En el año 2009 se ha logrado mantener la misma tendencia de disminución de la violencia homicida en el distrito.** Así se comprueba con las estadísticas del Comando Operativo Especial de la Policía en Buenaventura y del Observatorio Social del Delito de la Secretaría de Seguridad Ciudadana, que registran que en el año 2008 en el distrito se cometieron 206 homicidios, 11 menos de los contabilizados por el Instituto de Medicina Legal en ese año y que hasta el 14 de diciembre de 2009 se han dado solamente 131 asesinatos.





Comparativo de homicidios por mes

Enero - Diciembre 2008-2009

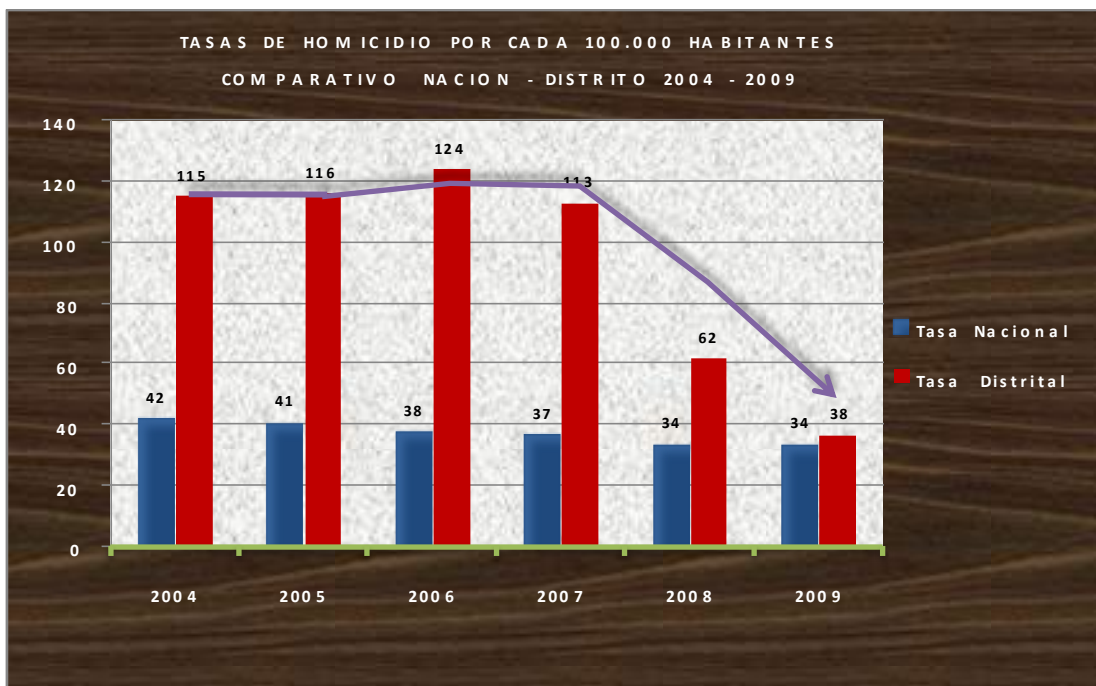
Año	Ene.	Feb.	Mar.	Abril	Mayo	Jun.	Jul.	Ags.	Sept.	Oct.	Nov.	Dic.	Total
2008	21	13	21	15	19	21	13	20	11	21	17	14	206
2009	10	08	07	12	16	08	13	15	05	14	12	16	136

Fuente: Comando Operativo Especial de Policía Buenaventura y Observatorio Social del Delito de la Secretaría de Gobierno y Seguridad Ciudadana de la Administración Distrital.

Disminución en cifras absolutas, tasa x 100.000 habitantes y porcentual en la violencia homicida 2008-2009

Años	No. Homicidios	Tasas	Disminución en cifras absolutas	Disminución en la Tasa x 100.000	Disminución Porcentual en la tasa
2008	206	59	70	21	34%
2009	136	38			


Fuente: Datos de número de homicidios del Comando Operativo Especial de Policía Buenaventura y Observatorio Social del Delito de la Secretaría de Gobierno y Seguridad Ciudadana de la Administración Distrital. Las tasas, disminución y variaciones fueron deducidos por la Administración distrital.






**Con la tasa de homicidio lograda en el 2009 de 38 casos por cada cien mil habitantes la reducción porcentual con respecto al 2007 es del 66% , es decir, 26% más de lo previsto en la meta al 2011.**

**Acciones que han contribuido al logro:**

 Una mejor y más efectiva capacidad operativa de la fuerza pública (Policía e Infantería de Marina), previniendo actos delictivos en las comunidades, tarea ésta que ha sido apoyada por la Administración Distrital con recursos del Fondo de Seguridad adscrito a la Secretaría del mismo ramo. Con la aplicación de dichos recursos se garantizó una mejor y más oportuna operatividad de la fuerza pública en lo atinente al transporte terrestre y fluvial necesario para la realización de los operativos de control y contingencia en las comunidades.

 La efectividad del Sistema Integrado de Seguridad (SIS), que viene operando en el distrito desde finales del año 2007, con un circuito cerrado de televisión – (CCTEV) de 30 cámaras y el 123 de comunicación telefónica con una central en la Policía. Para ampliar este sistema en este año 2009 el Ministerio del Interior y de Justicia aprobó la instalación de 30 cámaras más, proyecto que iniciará su implementación en el año 2010 con una importante inversión de la Administración distrital por valor de 600 millones de pesos complementada con aportes del Ministerio por valor de 900 millones.



CONCERTACION E IMPLEMENTACION DEL PROGRAMA DE  
PREVENCIÓN, ATENCIÓN Y ERRADICACIÓN DE LA VIOLENCIA BASADA  
EN GÉNERO (VGB)



Un hecho por el cual la Administración tiene una profunda preocupación es que entre las 136 personas víctimas de los homicidios ocurridos este año, 14 fueron mujeres, es decir un 10%; esto muestra una alarmante tendencia que requiere acciones urgentes de prevención y atención. Por esa razón este año el gobierno distrital empezó a implementar el Programa Integral contra violencia de género, que tiene como objetivo contribuir a la prevención, atención y erradicación de la violencia basada en el género (VGB) que afecta a las mujeres en la localidad.








El programa se implementa con la cooperación y apoyo técnico - financiero de las agencias UNFPA (Fondo de Población de las Naciones Unidas), UNIFEM (Fondo de Desarrollo de las Naciones Unidas para el Desarrollo), OIM (Organización Internacional para las Migraciones) y la Consejería Presidencial para la Equidad de la Mujer, como representante del Gobierno Nacional, con un enfoque en Derechos Humanos, Perspectiva de género y sensitivo cultural.



En este año se realizaron las siguientes acciones, que dan cuenta de un positivo avance en la ejecución del programa, de acuerdo con el plan de acción formulado de manera concertada con las organizaciones de base:

-  Lanzamiento oficial del Programa con la participación de instituciones y organizaciones sociales y de mujeres.
  
-  Articulación con las diferentes instituciones del Distrito que tienen competencia con el tema de Violencia basada en Género.
  
-  Dinamización de la Mesa del Buen Trato, de Prevención y Atención de la VBG, que lidera la Secretaría de Salud Distrital, donde se aborda la



situación de VBG, en la cual se trabaja en la construcción de la ruta de prevención y atención a la violencia intrafamiliar y violencia sexual con las instituciones que tienen competencia con este tema en el distrito

🏛️ Diagnóstico de la capacidad institucional sobre VBG en el Distrito de Buenaventura y sobre la Posición y Situación de la mujer en Buenaventura, como insumo para la formulación e implementación de una política pública para las mujeres en el Distrito, proceso que se adelantará en el año 2010 y que será la ruta estratégica para lograr una mayor efectividad en la promoción, garantía, protección y respecto de los derechos de las mujeres. En la elaboración del diagnóstico participaron las organizaciones sociales y de mujeres existentes en el distrito como también estudiantes de la facultad de Sociología de la Universidad del Pacífico.

🏛️ Se emprendió la ejecución de un proyecto dirigido a mujeres pertenecientes a organizaciones de base en la zona urbana y rural, orientado a desarrollar procesos de sensibilización, denuncia y exigibilidad de su derecho a una vida libre de violencias, con enfoques de género, derechos y sensitivo/cultural, por parte del Palenque el Congal.

🏛️ Campaña de prevención de la violencia hacia las mujeres, denominada “Ni una más” con participación de organizaciones de mujeres, sociales, instituciones públicas y privadas del Distrito.





## RECUPERACIÓN Y PROTECCION DEL ESPACIO PÚBLICO

En un proceso adelantando en el marco de la ley se logró la recuperación de algunos sectores importantes de la ciudad que presentaban situaciones muy críticas por la ocupación de vendedores estacionarios. Estos sectores fueron las gradas del Pascual de Andagoya, el andén peatonal de la Sociedad Portuaria, la plazoleta de la DIAN, la antigua Galería Central, el Parque Cisneros, el andén contiguo al parque Néstor Urbano Tenorio, principalmente. Los ocupantes de dichos espacios están en proceso de reubicación en la antigua Escuela No. 1. Este año también se implementaron operativos dirigidos a vendedores ambulantes evitando que se configurara el llamado principio de la confianza legítima.

## ACCIONES DE CONTROL EN ESTABLECIMIENTOS COMERCIALES, RIFAS JUEGOS Y ESPECTACULOS

A través de la Secretaría de Seguridad Ciudadana se realizaron operativos de control a los establecimientos comerciales para verificar el cumplimiento de los requisitos de funcionamiento de ley; en especial estos se desarrollaron en las Estaciones de Servicios con el fin de establecer legalidad de su funcionamiento.

Así mismo se llevó a cabo brigadas de control a rifas, juegos y espectáculos para evitar la proliferación ilegal de dichos eventos. De igual forma se implementaron operativos de control y vigilancia a precios, pesas y medidas en los establecimientos comerciales con el fin de proteger al consumidor.



## CONSTRUCCION DE UNA NUEVA CASA DE JUSTICIA EN EL DISTRITO

En virtud de los excelentes servicios prestados por la Casa de Justicia ubicada en la Comuna 12, el impacto positivo de sus acciones y como resultado de gestiones realizadas ante el Ministerio del Interior se obtuvo aprobación para la construcción de una segunda Casa de Justicia que operaría en el sector de la Isla para posibilitar la prestación de este servicios a las comunidades en esta zona de la ciudad.



De acuerdo con el informe del Censo Nacional y presencia Institucional que realiza el Ministerio del Interior y de Justicia para las Casas de Justicia, en el primer semestre del año 2009 la Casa de Justicia de Buenaventura recibió 14.529 solicitudes de atención, la

mayoría de las solicitudes recibidas fueron realizadas por mujeres (52.2. %), así como también por adultos (26 a 35 años: 31,9% y 36 a 45 años: 34,5%). Un



hecho relevante es que en el primer trimestre el 13,4% de las solicitudes de atención fueron efectuadas por personas de la zona rural.

El Censo Nacional establece los principales motivos de solicitudes y consultas en la Casa de Justicia, en el primer semestre de 2009, lo cual muestra una clara tendencia en el año:

**Solicitudes de atención según motivo de consulta  
Casa de Justicia  
Primer semestre de 2009**

Motivo de Consulta	No. de Solicitudes	Porcentaje
Conflictos Familiares	3.900	26.8%
Conflictos entre vecinos	2.399	16.5%
Solicitud de información, permisos, certificados y cartas	1.919	13,2%
Problemas civiles	1.588	10.9%
Atención, apoyo y orientación Psicológica	1.242	8.5%
No pago de arriendo y servicios públicos	1.194	8,2%
Violaciones de Derechos Humano	594	4,1%
Problemas laborales	470	3.2%
Problemas por desplazamiento forzado	436	3.0%
Problemas penales	391	2.7%
Pérdida o ausencia de documentos	269	1.9%
Otro	127	0.9%
<b>Total</b>	<b>14,529</b>	<b>100%</b>

Fuente: Informe del Censo Nacional y presencia Institucional, Casas de Justicia. Ministerio del Interior y de Justicia, 2009.

Los ciudadanos y ciudadanas que recibieron atención en la Casa de Justicia consideran que las ventajas de este servicio son los siguientes:

Ventajas del Servicio en Casa de Justicia	Porcentaje
Evita que los problemas se agraven	32,5%
Los tramite son más rápidos	23,4%
Ayuda al dialogo y a la reconciliación	22,4%
Se solucionan problemas	12.4%

Fuente: Informe del Censo Nacional y presencia Institucional, Casas de Justicia. Ministerio del Interior y de Justicia, 2009.





Además de los servicios prestados al interior de la Casa de Justicia, donde operan Conciliadores en Equidad, Una inspección de Policía, un Juez de Paz, un Defensor Público de la Defensoría del Pueblo, la Comisaría de Familia y se prestan servicios de asesoría por parte de una Trabajadora Social, una Psicóloga; este año la Casa de Justicia realizó talleres de capacitación en seis (6) comunas de la ciudad sobre prevención temprana de la violencia, como también una campaña de descentralización de servicios de la dependencia y como mecanismo piloto de prevención temprana de la violencia, a través de una unidad móvil. Estos eventos contribuyeron al acercamiento efectivo con la comunidad y a empezar a crear conciencia sobre actitudes y conductas que se deben establecer en las relaciones familiares y comunitarias para la resolución pacífica de los conflictos y el fortalecimiento de una convivencia armónica.





**PREVENCIÓN Y ATENCIÓN INTEGRAL A LA POBLACIÓN VÍCTIMA DE  
DESPLAZAMIENTO FORZADO POR LA VIOLENCIA**

En el Sistema de Información de Población Desplazada – SIPOD de ACCIÓN SOCIAL, se registran las siguientes estadísticas de familias y personas víctimas del desplazamiento en el distrito:


<b>No. de Hogares y Personas Incluidos en el SIPOD hasta Septiembre 30 de 2009</b>		
<b>Año Declaración</b>	<b>No. Hogares</b>	<b>No. Personas</b>
1997	2	7
1998	3	19
1999	4	30
2000	527	5609
2001	2117	11423
2002	1032	5606
2003	2491	14758
2004	105	552
2005	261	1171
2006	1535	8458
2007	1871	9094
2008	1656	8626
2009	716	3520
<b>Total</b>	<b>12.320</b>	<b>68.873</b>


Fuente: Acción Social, Unidad Territorial Valle del Cauca

Como se observa en la tabla la intensidad del desplazamiento forzado en el hoy distrito de Buenaventura ha sido una constante desde el año 2.000, por lo cual concentramos un número significativo de esta población en nuestra zona urbana.



Las acciones lideradas por la Administración Distrital en este año, en desarrollo de la política pública de prevención y atención a la población víctima del desplazamiento forzado por la violencia fueron:

 **Dinamización del funcionamiento del Comité Territorial de Atención Integral a la población desplazada y de la mesa trabajo de prevención y protección.**

 **Coordinación de la Unidad de Orientación y Atención -UAO y de la atención humanitaria inmediata y de emergencia:** En este año 2009, de acuerdo con los registros que se llevan en la UAO se atendieron y orientaron a 21.600 familias:

Prim er trim estre	5.400 familias orientada y atendidas
Segundo trim estre	5600 familias orientadas y atendidas
Tercer trim estre	7000 familias orientadas y atendidas
Cuarto trim estre	Jornadas de Atención Especial, con los siguientes resultados: <ul style="list-style-type: none"><li>➤ Organizaciones de Desplazados atendidas: 18</li><li>➤ Total de personas atendidas: 3.600</li><li>➤ Promedio de atención diaria 250 personas</li><li>➤ Informe de entrega de ayudas a Acción Social (toma UAO) 2.851, familias faltantes 750 familias.</li><li>➤ Total ayudas entregadas 997 familias</li></ul>



Otras acciones realizadas en la UAO :

Jornada lúdicas y recreativas	120 niños desplazados (entrega de regalos y jornadas de cine)
Toma de declaraciones (Personería Distrital)	1047 familias - 5349 personas
Total declaraciones valoradas por Acción Social	963 familias, 4944 personas
Total declaraciones valoradas e incluidas en el Sistema de Información de Población Desplazada - SIPOD de Acción Social	567 familias, 2969 personas,
Familias no incluidas en el SIPOD	396 familias para 1975 personas
Pendientes de valoración	84 familias, 405 personas
Capacitación en atención a la población con las organizaciones de desplazado y funcionarios de la UAO (certificados por el Sena).	

En el 2009 el reporte de familias que recibieron específicamente Atención Humanitaria de Emergencia - AHE, por parte de Acción Social en la UAO fueron 5.330, quienes accedieron en el caso de la AHE inicial a alimentos, subsidio de alojamiento y kits de cocinas. Por parte de la Administración Distrital se brindó Ayuda de Atención Inmediata a 74 familias, 370 personas, reportadas por el Ministerio Público como víctimas de desplazamientos unifamiliares, individuales y/o masivos.



**Elaboración del plan de mejoramiento para la prevención y atención a la población desplazada, de acuerdo con lo ordenado en la Ley 1190 de 2008 y del Auto 007 de 2009:** Este plan apunta al fortalecimiento administrativo y presupuestal del distrito para impulsar el goce efectivo de los derechos a esta población. Su elaboración e implementación es de suma importancia porque a partir del 1 de abril de 2010, el Consejo Nacional para la Atención Integral a la Población Desplazada por la Violencia – CNAIPD, expedirá, respecto de cada entidad territorial priorizada de acuerdo con la intensidad del desplazamiento forzado, un certificado a aquellas entidades territoriales cuyas acciones contribuyan al avance en el goce efectivo de los derechos de la población desplazada y a la superación de las falencias en la capacidad institucional y el esfuerzo presupuestal, e igualmente desertificará a aquellas que se retrasan injustificadamente en el cumplimiento de sus responsabilidades.




**Elaboración de Plan de contingencia en Salud para atención a la población:** Este plan permitirá dar una mejor y más oportuna respuesta a los eventos masivos de desplazamiento que llegasen a presentarse en los próximos años. Este plan se elaboró con el acompañamiento técnico de la Organización Panamericana de la Salud – OPS, con la participación de entidades del Sistema de Atención a la población desplazada a nivel local.




**Aseguramiento en salud:** En el año 2008 la población víctima de desplazamiento forzada asegurada en el régimen subsidiado de salud era de 24.191 personas y en este año 2009 promovimos el aseguramiento de 8.941 más, lo que indica que el número total de población desplazada actualmente es 33.132 personas y que tuvimos un aumento en el aseguramiento de esta población de un 36%.




 **Atención psicosocial:** 5.102 personas víctimas de desplazamiento forzado fueron atendidas por las unidades móviles del ICBF.


Mes	Criterio	Total
Enero	Atendidos	44
Febrero	Atendidos	220
Marzo	Atendidos 1ra y 2da vez	145
Abril	Atendidos 1ra y 2da vez	368
Mayo	Atendidos 2da vez	431
Junio	Atendidos 2da vez	739
Julio	Atendidos 2da vez	625
Agosto	Atendidos 1ra y 2da vez	844
Septiembre	Atendidos 1ra y 2da vez	232
Octubre	Atendidos 1ra y 2da vez	518
Noviembre	Atendidos 1ra y 2da vez	936
<b>Total</b>		<b>5.102</b>


Fuente: Reporte Valija, ICBF 2009

 **Implementación de las órdenes del Auto 251 de 2008 para atención de niños, niñas y adolescentes víctimas de desplazamiento:** conjuntamente con otras entidades comprometidas en estas órdenes como el ICBF, a través de las Secretarías de Salud y de Educación se implementaron los programas y acciones estipuladas en el Auto referido, lográndose establecer la ruta piloto de atención requerida por la Corte Constitucional.

 **Concertación con la Defensoría del Pueblo, ONG's y entidades del Sistema de Naciones Unidas de una ruta metodológica y de contenido temático para la reformulación del Plan Integral Único - PIU para la Atención Integral a la Población víctima de desplazamiento forzado:** Esta reformulación se emprenderá desde el mes de enero de 2010, bajo el enfoque de derecho, diferencial y territorial, que debe aplicarse a este Plan.



 Apoyo financiero para el proceso de conformación y lanzamiento de la Mesa de Fortalecimiento de Organizaciones de Población Desplazada.

 **Gestión para la protección de tierras y patrimonio de la población desplazada y en riesgo de desplazamiento.**

Como Secretaria Técnica del CMAIPD, en conjunto con el Proyecto de Protección de Tierra y Patrimonio de Acción Social y el acompañamiento del Ministerio Público por intermedio de la Personería Distrital, se realizaron desde el mes de junio del 2009 visitas a las comunidades que se encontraban en la ruta colectiva de protección de tierras y bienes patrimoniales, que comprende las cuencas de los ríos Anchicayá, Dagua y Calima. En estas visitas se socializó los resultados del proceso de verificación de predios de los 19 consejos comunitarios de las comunidades negras asentadas en estas cuencas.





#### **DISEÑO E IMPLEMENTACIÓN DE LA POLITICA PÚBLICA INTEGRAL PARA LA INFANCIA Y ADOLESCENCIA DEL DISTRITO**

Acogiendo los lineamientos y obligaciones establecidas en la Ley 1098 de 2006, (Código de Infancia y Adolescencia), que tiene por finalidad garantizar los derechos a los niños, a las niñas y a los adolescentes del país, como también instituir obligaciones y responsabilidades en la familia, en las comunidades y en ellos mismos en perspectiva a generar condiciones óptimas de bienestar y desarrollo humano, desde el año 2008 la Administración ha venido avanzando en la asunción de los compromisos que emanan de esta Ley.

En el año 2009 logramos adelantar una tarea altamente estratégica para fortalecer de manera mucho más efectiva la unidad de acción de todas las instituciones que conforman el Sistema Integral de Bienestar Familiar en el distrito, en perspectiva a promover, proteger, garantizar y respetar los derechos



de los Niños, Niñas y Adolescentes (NNA) en la localidad. Esta tarea consistió en el **diseño interinstitucional de la Política Integral para la Infancia y Adolescencia de Buenaventura**, estrategia piloto en el país que se llevó a cabo con la cooperación y acompañamiento técnico del nivel nacional del ICBF. Esta política se convierte en la ruta de acción de las entidades que conforman el Sistema de Bienestar Familiar en el distrito y cuenta con programas para garantizar los siguientes derechos:

-  **Derechos de existencia**, que están orientados a que la población tenga las condiciones esenciales para preservar la vida.
-  **Derechos de Desarrollo**, para que tengan condiciones básicas para vivir dignamente.
-  **Derechos de Ciudadanía**, en tanto sean tratados como ciudadanos, es decir como personas con el derecho a ejercer derechos y cumplir obligaciones
-  **Derechos de protección**, para que no sean afectados por factores perjudiciales para su integridad personal.

Paralelamente a dicho proceso de planeación, la Administración desarrolló acciones encaminadas a que los niños, las niñas y los adolescentes logren un goce efectivo de sus derechos como:

**Acciones encaminadas al ejercicio de la ciudadanía: Más niños, niñas registrados, a través de jornadas de identificación masiva realizadas en la zona urbana y rural. 19.135 Bonaverenses accedieron este año a documentos de identificación, más del 50% fueron NNA:**

En el año 2009 se llevó a cabo jornadas de identificación masiva, tanto en la zona urbana como también en la zona rural. En la zona urbana la jornada se desarrollo a través del programa Red Juntos, con el apoyo de ACCION SOCIAL





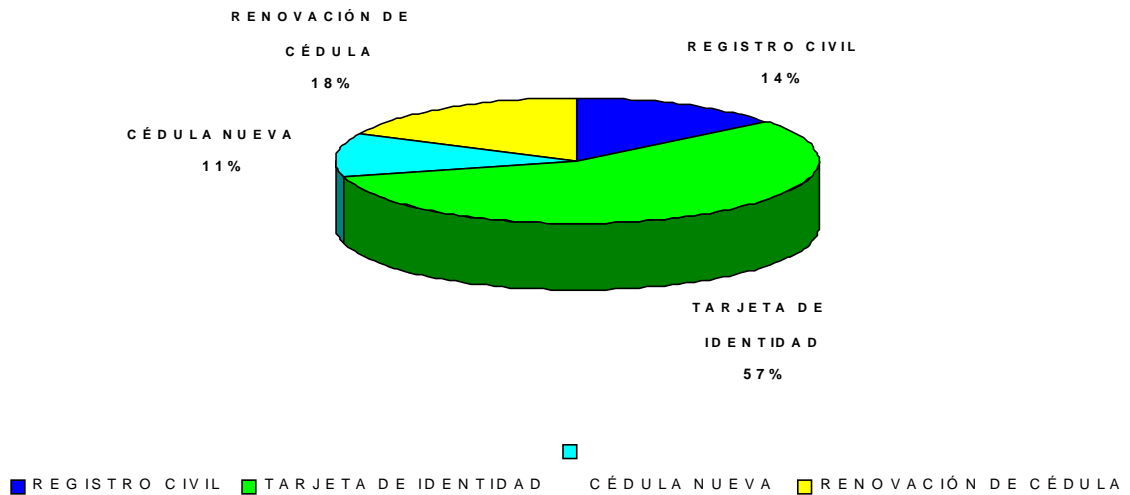
## ALCALDIA DISTRITAL DE BUENAVENTURA

Informe de Gestión 2009



y la Unidad de Atención a Población Vulnerable de la Registraduría – UDAPV, logrando la identificación de aproximadamente 5.077 personas. (Fuente: Red Juntos). Estas Jornadas fueron gratuitas para la población, subvencionadas totalmente por la Administración distrital y las otras entidades participantes.

Actividad	Atención
Registro civil	713
Tarjeta de identidad	2.884
Cédula nueva	575
Renovación de cédula	905
Total	5077





En la zona rural, la Administración distrital también logro posibilitar con el apoyo de la UDAPV, la ONG Solidaridad Internacional, los Consejos Comunitarios de los ríos y de las zona marítima y carretable, la Fundación de SPRBUN, las ESE Luís Ablanque de la Plata y San Agustín en el río Naya, la realización del derecho de identificación a 14.058 personas, en su gran mayoría niños, niñas y adolescentes.





**Resultados de Jornada de Identificación Masiva en la Zona Rural**

<b>Documentos</b>	<b>Cantidades</b>
Cédulas de primera vez	1919
Duplicados cédulas	497
Renovación cédulas	2694
Tarjetas de identidad	4084
Registros civiles de nacimiento	3688
Pos grabación de registro civil	308
Renovaciones y duplicados de cedulas y Tarjetas de Identidad (Booking), zona carreteable	868
<b>Total</b>	<b>14.058</b>

Fuente: Registraduría del Estado Civil y Administración Distrital

Los resultados de la jornada de identificación en cada uno de los ríos y zonas del sector rural fueron los siguientes:

<b>Zona</b>	<b>No.</b>
San Juan - Zona Marítima	3.170
Río Naya	4.050
Río Yurumanguí	1.450
Río Cajambre	1.103
Río Mayorquin	602
Río Raposo	626
Río Anchicayá	489
Sector Bajo Calima, Río Dagua- Triana, Córdoba, Sabaletas	2.568
<b>Total</b>	<b>14.058</b>

Fuente: Registraduría del Estado Civil y Administración Distrital




**Acciones encaminadas al desarrollo de la personalidad y al ejercicio del derecho al juego: Niños, Niñas y Adolescentes (NNA) informados, capacitados, participando y jugando:**

A través del Despacho de la Gestora Social y la Secretaría de Convivencia para la Sociedad Civil se capacitaron 5.000 NNA, en principios y valores humanos para una sana convivencia y tuvieron la oportunidad de participar en jornadas de recreación y de sana diversión. Con estas jornadas los NNA ejercieron los derechos a la formación y al juego y además recibieron regalos y premios para estimularlos y aumentar su autoestima.

Además, el Despacho de la Gestora Social y la Secretaría de Convivencia también llevaron a cabo la celebración del día del niño, con la participación de 5.000 NNA. En esta celebración se obsequiaron regalos y premios. Igualmente se realizó la caravana de la alegría, con la participación de las secretarías de la administración Distrital, articulados con los colegios oficiales y los jardines infantiles.

**Acciones encaminadas a la protección de la Infancia y la Adolescencia:**

 La Policía Nacional en su área de Infancia y Adolescencia desarrolló acciones de protección y prevención respecto de factores perjudiciales para la integridad personal de los NNA, como también lo correspondiente a la aplicación de la responsabilidad penal para los adolescentes.

En cuanto a las acciones de protección y prevención impulsaron los programas Haz Paz, Abre tus Ojos, Semillas Padre e Hijos y Semillas Maduras. En el marco de los estos programas se desarrollaron charlas y conferencias en comunidades, entidades oficiales e Instituciones Educativas, grupos de padres de familia en los temas de: Ley 1098




(Código de Infancia y Adolescencia), Código Penal, Abuso Sexual Infantil, Violencia Intrafamiliar, Prevención del reclutamiento forzado de NNA por grupos ilegales. De igual manera la Policía de Infancia y Adolescencia gestionó el trámite de protección ante el ICBF de todos los casos de NNA, abandonados, maltratado o abusados sexualmente, reportados o denunciados por la ciudadanía.


En el campo de la Responsabilidad Penal la Policía Nacional registra las siguientes estadísticas:


<b>TOTAL JUDICIALIZADOS 2009 143</b>	<b>DELITO</b>
	PORTE DE SUSTANCIAS PARA LA FABRICACIÓN DE ESTUPEFACIENTES
	HOMICIDIO
	VIOLENCIA INTRAFAMILIAR
	PORTE ILEGAL DE ARMAS
	TRÁFICO Y PORTE DE ESTUPEFACIENTES
	ACCESO CARNAL VIOLENTO
	LESIONES PEERSONALES
	HURTO
	EXTORSIÓN
	VIOLENCIA CONTRA SERVIDOR PÚBLICO
	TENTATIVA DE HOMICIDIO
	REBELIÓN
	VIOLACIÓN DERECHOS DE AUTOR
	ACTOS SEXUALES CON MENOR DE 14 AÑOS
	DAÑO EN BIEN AJENO

Según los registros policiales la judicialización de 66 casos de hurtos, 28 por tráfico y porte de estupefaciente y 16 por porte ilegal de armas fueron los de mayor prevalencia en el año 2009, en los cuales se concentró el 76% de los procesos judiciales aplicados a los menores en el distrito en el año 2009.



 **Creación del Comité Interinstitucional para la Prevención de la Violencia Sexual y Atención Integral de los niños, niñas y adolescentes víctimas de abuso sexual:** En cumplimiento de lo ordenado en la Ley 1146 de julio 10 2007, mediante el Decreto 428 del 23 de Noviembre de 2009, emanado del despacho del Alcalde, se creó el Comité Interinstitucional Consultivo para la Prevención de la violencia sexual, el cual ha logrado establecer inicialmente el diagnóstico de abuso sexual en el distrito para formular políticas y programas de prevención y atención integral a la población objetivo, bajo una estrategia de coordinación interinstitucional e intersectorial, con el fin de garantizar la detección oportuna de los casos y sobre todo prevenir su ocurrencia.

 Realización de talleres sobre menores infractores con la participación de la Casa de Justicia y el Comando Operativo Especial de Policía, dirigido a padres de familias.

 Realización de talleres de capacitación con padres de familia sobre prostitución infantil.

 Realización de operativos de control para prevenir la permanencia de menores de edad en establecimientos nocturnos y exigencia en el cumplimiento de horarios de cierre para los mayores.







## ELECCIONES DE JUECES DE PAZ Y JUECES DE PAZ DE RECONSIDERACIÓN


En el mes de noviembre dando cumplimiento de la Ley 497 DE 1999, con la participación de la Registraduría Nacional y de la Personería Distrital, se llevó a cabo la elección de los Jueces de Paz y Jueces de Paz de Reconsideración. En este proceso se eligieron 36 Jueces, para fortalecer la práctica y la cultura de la resolución pacífica de los conflictos sociales mediante la conciliación en equidad en las 12 comunas y varios corregimientos del Distrito de Buenaventura.


## ATENCIÓN AL ADULTO MAYOR

En la atención al Adulto Mayor en este año se impulsaron las siguientes acciones:

 Participación de 600 adultos mayores en actividades de integración sociocultural para el rescate de la tradición oral, exposición de muestras artesanales, degustación de platos y bebidas típicas de la región.

 Elección y participación de (6) delegados en el Concurso Nacional "Un nuevo comienzo, Otro Motivo para vivir" Esta actividad se articuló y desarrolló con el acompañamiento de la Cruz Roja, la Defensa Civil, la Universidad del Valle y las Juntas de Acción Comunal.

 Reparación locativa de cinco (5) comedores comunitarios que atienden a los Adultos Mayores, ubicados en las Comunas 3, 6 y 12.

 Suministro de alimentos en condiciones higiénicas y adecuadas, favoreciendo la integración y el bienestar de 800 usuarios del Programa de Sopitas Calientes de las comunas antes mencionadas.





86 Adultos Mayores, con el apoyo logístico de la Administración Distrital, fueron capacitados por el SENA en la elaboración de platos típicos y bebidas típicas.

### CAPACITACION A LIDERES COMUNITARIOS

#### PROGRAMA PARTICIPACION SOCIAL Y CULTURA CIUDADANA:



#### FORTALECIMIENTO DE LOS ESPACIOS DE PARTICIPACION SOCIAL POR LIDERES DE JAC/JAL Y ORGANIZACIONES DE MUJERES DEL DISTRITO DE BUENAVENTURA

Cinco (5) Líderes comunitarios con el apoyo de la Administración distrital accedieron en el 2009 a espacios de participación a nivel nacional y departamental respectivamente: Dos (2) líderes de JAL fueron vinculados al Comité de Ediles de Colombia; dos (2) líderes de JAC, son nuevos integrantes de la Federación de Departamental de Juntas de Acción Comunal y una (1) líder de las Organizaciones de Mujeres locales, logro representación en la Red de Mujeres del Departamento del Valle del Cauca.



#### CAPACITACION A LIDERES COMUNITARIOS:

##### Diplomado en Liderazgo Transformador:

La Administración distrital apoyo financieramente un diplomado en Liderazgo Transformador, liderado por la Corporación Andina de Fomento –CAF y la Escuela Superior de Administración Pública – ESAP. En este diplomado participaron cincuenta (50) líderes pertenecientes a JAC, JAL, Consejos Comunitarios de Comunidades Negras, organizaciones de mujeres y juveniles, entre otros.



### **Capacitación en Participación Ciudadana y Legislación Comunal**

Doscientos (200) Líderes comunitarios fueron capacitados en dichos temas, generando con esta capacitación la identificación de espacios de participación existentes a nivel nacional y regional, necesarios para continuar dinamizando la acción de las organizaciones formales de la comunidad a través de sus líderes.

### **PROGRAMA DE ATENCION INTEGRAL A LA MUJER Y LA FAMILIA**

1.300 mujeres pertenecientes a diferentes núcleos familiares y organizaciones locales, participaron en diferentes acciones para el mejoramiento de las condiciones de participación de la mujer, se realizó un ciclo de capacitaciones sobre: Políticas públicas y género, Salud sexual y reproductiva y ETS; Emprendimiento y ahorro para la construcción de capital semilla; Fortalecimiento social económico de la familia; Gestión productiva y social; Procesos organizativos, Emprendimiento empresarial, Artes y oficios; Orientación familiar y Prevención del cáncer de seno.

Adicionalmente, se desarrollaron jornadas médicas para la prevención de enfermedades, donde se practicaron citologías vaginales y se donaron mercados para el mejoramiento del estado nutricional de las familias con jefaturas de mujeres. Así mismo, se brindó atención a la población carcelaria realizando una jornada recreativa con internas de la Cárcel distrital. Se conmemoró el **Día Internacional de la Mujer**, con participación de 2.000 mujeres de diferentes comunidades rurales y urbanas, estas celebraciones se llevaron a cabo en la vereda La Gloria y en el corregimiento de Córdoba. Se realizó la exaltación a diez (10) mujeres líderes cívicas, culturales y microempresarias.



Se continuó con el acompañamiento y capacitación a los 25 grupos de mujeres organizadas en diferentes barrios y comunas de la ciudad, en actividades productivas como, manipulación de alimentos y comercialización de productos típicos, entre otras.

Por iniciativa de la Gestora Social – Dra. Claudia Caicedo Steven, el alumbrado navideño del año 2009, fue construido con mano de obra de **60** (sesenta) mujeres cabezas de hogar, desarrollando diseños típicos de la región pacífica. Convirtiéndose el alumbrado en una atracción para los turistas y habitantes de la localidad, quienes exaltaron como nunca antes la belleza, el colorido y la creatividad de los diseños elaborados.

#### PROGRAMA FAMILIAS EN ACCIÓN

En el año 2009, por primera vez desde el 2005, año en que entró en funcionamiento el Programa Familias en Acción en Buenaventura, por el mejoramiento continuo de los indicadores de gestión en la atención de las **19.595** Familias de Nivel 1 de Sisben y Desplazadas beneficiarias, que cobijan un total de **97.975** personas, pasó de recibir una sostenida baja calificación a una calificación superior tanto a nivel regional como nacional.

Gracias a los mejoramientos en la gestión, el Gobierno Nacional entregó en promedio (cada dos meses), subsidios por \$ **1.800.000.000 (MIL OCHOCIENTOS MILLONES DE PESOS)**, a los beneficiarios del distrito; cifras muy superiores a las registradas en anteriores entregas de subsidios.

El **89.3** % de las familias fueron bancarizadas para permitirles: Cobrar los subsidios a través de cuenta de ahorro y tarjeta personales, ser reconocidas por el sistema financiero y para acceder a microcréditos en bancos y otras entidades del sector.



Este año, **668** nuevas familias en situación de desplazamiento que equivalen a 3.320 personas de las cuales 1.992 son niños y adolescentes, fueron vinculadas y se beneficiaron con los subsidios de educación y salud.

Un total de **280** personas pertenecientes a familias afiliadas, fueron capacitadas por el Sena en Emprendimiento Empresarial y Elaboración de Artesanías basadas en el Reciclaje de Residuos Sólidos.

**80** Madres Titulares y Madres Líderes de diferentes comunas fueron vinculadas al **PROGRAMA CIUDADANO DIGITAL**, para capacitarse en el manejo de Tics, con el apoyo del Ministerio de Comunicaciones y la F.S.P.R.BUN.

#### ACCIONES A FAVOR DE LA POBLACION DISCAPACITADA DEL DISTRITO



##### Gestiona del Comité Distrital de Discapacitados

Con el apoyo de instituciones como INFES, INRENIS, C.V.S, ASOPEDI, FUNDISPA, RENACER y ASBUN, el Comité Distrital de Discapacitados, avanza en forma importante en la gestión de ayudas técnicas para la población discapacitada ante el Consorcio Prosperar y otras entidades de carácter nacional e internacional.



##### Ejecución del plan de medios para visibilizar, sensibilizar y motivar a la comunidad a actuar en atención a personas discapacitadas

La Administración Distrital vinculó los medios de comunicación local (radio, Prensa, Tv), se vincularon para dar continuación a la tarea de realizar en el distrito dieciocho (18) acciones de promoción y coordinación en pro de los discapacitados: Pautas publicitarias, entrevistas, difusión de materiales impresos, reconocimiento e identificación de casos, promoción de proyectos, convocatorias de atención prioritaria a situaciones urgentes, entre otras acciones.



**Dotación de discapacitados con ayudas técnicas**

Por gestión de la Dra. Claudia Caicedo Steven de Ocoro – Gestora Social del distrito se consiguieron 30 ayudas técnicas: (8) Bastones, (12) Muletas y (10) Sillas de ruedas, que fueron entregadas a discapacitados con necesidades urgentes de estas ayudas.

Previamente las ayudas técnicas y sus características fueron prescritas por personal especializado.

**SUPERACION DE LA POBREZA: PROGRAMA RED JUNTOS**

El programa actualmente tiene una cobertura de 16.471 familias. Estas familias fueron informadas sobre la ruta de atención del programa para la superación de la pobreza y las obligaciones de las familias. Con las familias se desarrollaron Jornadas Integrales con el respectivo balance de logros alcanzados, así:

Jornadas Integrales en las Comunas	Actividades	Población Atendida
Comuna # 8 Barrio Pampa Linda	Medicina General	135
	Vacunación	158
	Odontología	65
	Medicamentos entregados.	408
	Desparasitación	103
	Citología	12
Acompañamiento Bajo Calima	Aseguramiento Régimen Subsidiado	102
	Atención Medicina General	227
	Vacunación	90
	Odontología	79
	Citología	15
	Fórmulas entregadas	227
	Medicamentos entregados	5.213
Recreación	180	
Acompañamiento Barrio Miramar	Medicina General	371
	Vacunación	78
	Odontología	47
	Formulas entregadas	371
	Medicamentos entregadas	3.367



Este año el programa inició la Fase II de Atención Intensiva a logros básicos, para lo cual a través de la Universidad del Pacífico, Operador del programa se realizó el proceso de selección de 42 Cogestores sociales mediante convocatoria pública. Con este grupo de Cogestores seleccionados se completo el equipo de trabajo del programa exigido por Acción Social que actualmente es de 125 en total, ya que de los 175 Cogestores vinculados en la primera solamente 83 aplicaron para la segunda fase. Al programa este año también se vincularon dos (2) Técnicos de Apoyo, un (1) Auxiliar Administrativo y cuatro (4) Coordinadores Locales. Inicialmente los 125 Cogestores fueron capacitados en el manejo del verificador de campo.

La Administración Distrital teniendo en cuenta, que una de las trampas más críticas para la superación de la pobreza en el distrito es que la población no tiene oportunidades para la generación de ingresos, este año inició gestiones ante el Gobierno Nacional a través del SENA para la formulación de una política en este tema, lo cual permitirá que las familias vinculadas al programa mejoren sus condiciones socioeconómicas y su nivel de vida. Los programas, proyectos y actividades de esta política de generación de ingresos se desarrollarán a partir del 2010 articuladamente con otras organizaciones.



#### **Montaje INFO JUNTOS**

INFO JUNTOS es el centro informático donde los Cogestores Sociales acopian y procesan la información de las 16.471 familias beneficiarias al programa. Este año se realizó la adecuación de las instalaciones locativas donde opera este centro, en el cual funcionan 20 computadores que son manejados exclusivamente por los Cogestores y desde allí se transmite la información Acción Social entidad coordinadora del programa a nivel nacional, Este centro opera en las instalaciones de FUNDELPA.



#### Fortalecimiento de mujeres ahorradoras

Red Juntos brindó acompañamiento a 800 familias beneficiarias del programa Mujeres Ahorradoras de Acción Social, lográndose fortalecer entre ellas la cultura del Ahorro y competencias en aspectos empresariales y productivos. Por este logro Buenaventura fue declarado modelo a nivel nacional.

#### Jornada de vacunación de Cogestores Sociales

En cumplimiento al Convenio Interinstitucional 0693 suscrito entre Acción Social y la Administración distrital se desarrolló una jornada de inmunización con vacunas contra la influenza, tétanos, triple, a los 125 Cogestores Sociales, al Coordinador General, cuatro Coordinadores Locales, Auxiliar Administrativo y a los 2 Técnicos de Apoyo del programa.

#### Socialización de los alcances y metas requeridas de la Estrategia Juntos en el Distrito de Buenaventura.

Esta Socialización se realizó con organizaciones públicas, privadas, ONGs, que operan en el Distrito, con el objetivo de establecer relaciones de articulación, en perspectiva a minimizar costos y potencializar esfuerzos interinstitucionalmente para conseguir superar las trampas de la pobreza donde se encuentran las 16.471 familias beneficiarias del programa de RED JUNTOS. En la reunión realizada se logró poner en común la oferta institucional existente en el distrito en función de tal propósito.



### Apoyo a jóvenes creativos

Este apoyo consistió en la vinculación a un proceso educativo flexible a población joven desplazada, pobre y/o habitante de la calle, para con ello integrarlo a oportunidades sociales que permitan minimizar su nivel de vulnerabilidad.





**Otros servicios prestados en las Jornadas de identificación**

Complementariamente en la Jornadas de identificación con la población participante se desarrollaron las siguientes actividades:

Servicios	No. Personas
Aseguramiento	900
Vacunación	120
Desparasitación	150
Sisben	300
Atención ICBF	500
<b>TOTAL</b>	<b>1.970</b>



## EJE DE EQUIDAD SOCIAL

CULTURA DE PLANEACIÓN, SEGUIMIENTO Y EVALUACION A LA GESTIÓN

DOS PROYECTOS QUE ENGRANDECERAN LA CIUDAD:

### MALECON PERIMETRAL





Este año avanzamos en el diseño y elaboración del presupuesto requerido para ejecutar la obra, como también la elaboración de los términos de referencia y pliego de condiciones que se abrirá en el mes de febrero para licitación.

El Malecón es un Macroproyecto el cual consiste en la construcción de una vía perimetral que bordea la parte de baja Mar de la isla de Buenaventura, con una primera etapa que inicia en el Parque Néstor Urbano tenorio con un equipamiento especial consistente en parqueaderos, zona de restaurante vista al mar, paseo peatonal, en fin todo un atractivo turístico.







#### RECONSTRUCCIÓN Y AMPLIACION DEL ESTADIO MARINO KLINGER SALAZAR

En este año 2009 se logró realizar el proyecto en metodología General Ajustada -MGA, el cual contiene el diseño y el presupuesto correspondiente para emprender tan importante obra para la ciudad y el colectivo de futbolistas de la localidad, el departamento y el país. Con este Estadio reconstruido y ampliado entraremos a la competencia futbolística profesional en las distintas categorías que existen en el país. El año entrante la adelantará la Administración Distrital con recursos de FINDETER canalizados por COMFENALCO, para dejarle a la ciudad un escenario moderno con capacidad para 10.000 espectadores



aproximadamente, el cual tendrá cancha sintética, gradería occidental general y numerada, parqueadero y torres de iluminación.














### CULTURA DE GESTIÓN GUBERNAMENTAL PLANIFICADA

La cultura de la gestión gubernamental planificada es un proceso que tiene una alta prioridad en la actual Administración Distrital. Por esta razón este año adelantamos la gestión del sistema unificado de información socio-económico y demográfico del Distrito, macro procesos (direccionamiento estratégico, hacienda pública y desarrollo organizacional) de la administración que forman parte del sistema de gestión de calidad, NTCGP-1000:2004.

Además a través de convenio interadministrativo con la Universidad del Pacífico se logró la formulación de los siguientes instrumentos:

-  Código Urbano (Ficha Normativa)
-  Plan de Espacio Público
-  Actualización Nomenclatura

Con la financiación de la CVC y MAVDT se logró gestionar la formulación del Expediente Distrital.

Dichos instrumentos serán implantados una vez sean entregados por las instituciones respectivas y servirán como herramienta de planificación del desarrollo físico de nuestro territorio.
















### AUDITORIAS PARA EL MEJORAMIENTO CONTINUO

Este año igualmente se realizaron Auditorías sobre el Sistema Integrado MECI y NTCGP-1000:2004, en 13 de las 39 Instituciones Educativas del Distrito, cumpliendo así con los requerimientos de la implementación del Modelo Estándar de Control Interno – MECI.



De esta manera logramos mejorar los estándares de eficacia, eficiencia y efectividad en dichas Instituciones, así como también el grado de ejecución de las diferentes acciones correctivas establecidas en los planes de mejoramiento, dando cumplimiento con ello a los requerimientos exigidos y los términos establecidos por los Entes de Control para la rendición de cuentas.


Las Instituciones Educativas auditadas fueron las siguientes:


-  Institución Educativa la Anunciación
-  Institución Educativa Teófilo Roberto Potes
-  Institución Educativa Néstor Urbano Tenorio
-  Institución Educativa Atanasio Girardot (Dagua)
-  Institución Educativa Antonio José de Sucre (Sabaleta)
-  Institución Educativa Niño Jesús de Praga (Bajo Calima)
-  Institución Educativa Francisco Javier Cisneros (Cisneros)
-  Institución Educativa José María Córdoba (Córdoba)
-  Institución Educativa Patricio Olave Angulo (Rio Naya)
-  Institución Educativa Santa Cecilia (Rio Naya)
-  Institución Educativa Raúl Orejuela Bueno (Rio Naya)
-  Institución Educativa Esther Etelevina Aramburo (Rio Yurumanguí)
-  Institución Educativa Jaime Roock (Rio Raposo)
-  Institución Educativa José Acevedo y Gómez (Rio Cajambre)
-  Institución Educativa Nuestra Señora del Perpetuo Socorro  
(Papaya)

Así mismo elaboramos los siguientes informes:


-  Informe de Control Interno Contable de la vigencia fiscal 2008, presentado a la Contaduría General de la Nación




 Informe sobre Normas en Materia de Derecho de Autor, presentado a la Unidad Administrativa de Derecho de Autor.

 Informe de Rendición de Cuenta vigencia fiscal 2008 presentada a la Contraloría General de la República y a la Contraloría Distrital.

### **Estratificación Socioeconómica**

 Realizamos el estudio de Estratificación Rural – Áreas Dispersas, el cual tuvo una inversión de \$32'000.000 y fue adoptado mediante Decreto No. 245 de junio de 2009.










 Atendimos 400 Reclamos de estratificación, de los cuales se resolvieron 245 casos

### **SISBEN III:**

En convenio con el Gobierno Nacional se adelantó la ejecución del programa **SISBEN III**, el cual beneficiará en la primera fase a 50.600 hogares en la zona urbana y 8.000 en la rural. Para llevar a cabo el operativo se invirtieron \$ 372'300.011, de los cuales la Nación aportó 70% y el Distrito 30% de los recursos. Para el desarrollo del operativo en campo se contrataron 123 personas por el término de 3 meses.





**O T R A S A C C I O N E S R E A L I Z A D A S**

-  Se brindó el acompañamiento necesario al Consejo Territorial de Planeación, el cual permitirá el fortalecimiento en la gestión de sus miembros en su capacidad operativa y técnica
  
-  Durante el 2009 se expidieron 132 Líneas de Paramento, 236 certificados de Uso del Suelo y 701 certificados de Nomenclatura.
  
-  Se realizaron talleres para la formulación del presupuesto de la vigencia 2010, en los cuales participaron 170 líderes tanto de la zona urbana como de la rural (consejos comunitarios y resguardos indígenas)
  
-  Se formuló y se presentó oportunamente ante el Concejo Distrital el Plan Operativo Anual de Inversiones POAI – 2010.
  
-  Se elaboró el Anuario Estadístico y el Análisis de Coyuntura Económica 2006 – 2007.
  
-  Elaboramos y presentamos ante el Departamento Nacional de Planeación, Planeación Departamental y Contraloría, los respectivos informes sobre ejecución del Plan de Acción y Matriz de Eficacia vigencia 2008 y presentación del Informe Semestral del SICEP 804.
  
-  Implementamos la sistematización de las Series Estadísticas para su implementación en el Sitio Web de la Administración.
  
-  Radicamos ante Ingeominas un proyecto sobre formulación del Plan de Ordenamiento Territorial Minero y Geológico.
  
-  Se realizó un seminario sobre Cooperación Internacional, con la participación de 20 organizaciones que permitió fortalecer las capacidades de la institucionalidad local en la formulación de proyectos y












gestión de recursos ante la comunidad internacional para favorecer el desarrollo local.

 Se contrató el estudio de implementación y operatividad del Fondo de Solidaridad y Redistribución del Ingreso, el cual permitirá aplicar los subsidios a los usuarios de los servicios públicos básicos según su estratificación.

 Se creó el Consejo Distrital de Competitividad mediante el decreto 369 del 23 de octubre de 2009.

### CONTROL INTERNO

 Se aplicaron los siguientes instrumentos de Gestión, Seguimiento y Evaluación para el fortalecimiento de la calidad de la gestión institucional: Modelo de Control Interno (MCI), Sistema de Gestión Contractual (SGC), Modelo de Control Interno Contable (MCICO) y Sistema de Gestión Documental (SGD). Procesos Estratégicos Auditados dentro del Sistema Integral Modelo Estándar de Control Interno (MECI) y Sistema de Gestión de Calidad NTCGP -1000:2004: En cumplimiento de la implementación del sistema de gestión de calidad, se auditaron los siguientes procesos estratégicos:

-  Planeación Económica y Social
-  Planeación Territorial
-  Planeación Financiera
-  Estratificación Socioeconómica
-  Ordenamiento Urbanístico
-  Planeación Organizacional
-  Control Interno
-  Control Disciplinario



Realizamos el informe Ejecutivo Anual sobre el avance en la Implementación del Modelo Estándar de Control Interno MECI y del Sistema de Gestión de Calidad NTCGP-1000:2004, el cual fue remitido al Departamento Administrativo de la Función Pública.

Contratamos el diseño e Implementación del Software (programa) para generar eficacia en el seguimiento y evaluación del Plan de Desarrollo.

Se registró en el Sistema Único de Información - SUI toda la información requerida sobre las Empresas Prestadores de Servicios Públicos. Conforme a la ley 1176 del 2007.

Teniendo en cuenta el trabajo desarrollado por la Administración Distrital en el 2009, en componentes como: ENTORNO ADMINISTRATIVO, REQUISITOS LEGALES, EFICACIA Y EFICIENCIA, Buenaventura ocupó a nivel Departamental el puesto número 15 y el 221 a nivel Nacional.

Así mismo se realizaron las siguientes auditorias:  
A las carpetas de los contratos de la vigencia 2006 – 2008, a las obras contratadas por el Distrito en la zona rural vigencias 2005 – 2008, al Fondo Local de Salud y a la Dirección Financiera (cuentas canceladas por el Distrito vigencia 2008).



**SALUD**

**205.215 BONAVERENSES CON SERVICIO SUBSIDIADO DE SALUD**

Este año a través de la Secretaría de Salud logramos el aseguramiento de 4.497 personas en el régimen subsidiado de salud, que sumados a los 200.718 afiliados hasta el año 2008 arroja un total de 205.215 Bonaverenses que disfrutaban de este derecho.





**GARANTIZAMOS LA PRESTACIÓN DE LOS SERVICIOS DE SALUD A LOS AFILIADOS AL REGIMEN SUBSIDIADO Y A LA POBLACION POBRE NO ASEGURADA**

Durante la vigencia 2009 se suscribieron los contratos respectivos con las Empresas Sociales del Estado – ESE, de nivel I Y II urbanas y rural existentes en el Distrito, con lo cual se garantizó la prestación de los Servicios de Salud contemplados en el Plan Obligatorio Subsidiado de Salud a la población afiliada a este régimen y a la población pobre no asegurada, de igual manera contrato específico para la población desplazada en los dos niveles de atención. Con estas contrataciones ampliamos este año la cobertura de atención a estas poblaciones en un 15% con respecto al año anterior que tenía cubierta solo al 85% de la misma. Simultáneamente implementamos en un 90% el Sistema Obligatorio de Garantía de Calidad para los Prestadores de Servicio para el SGSSS en el Distrito.

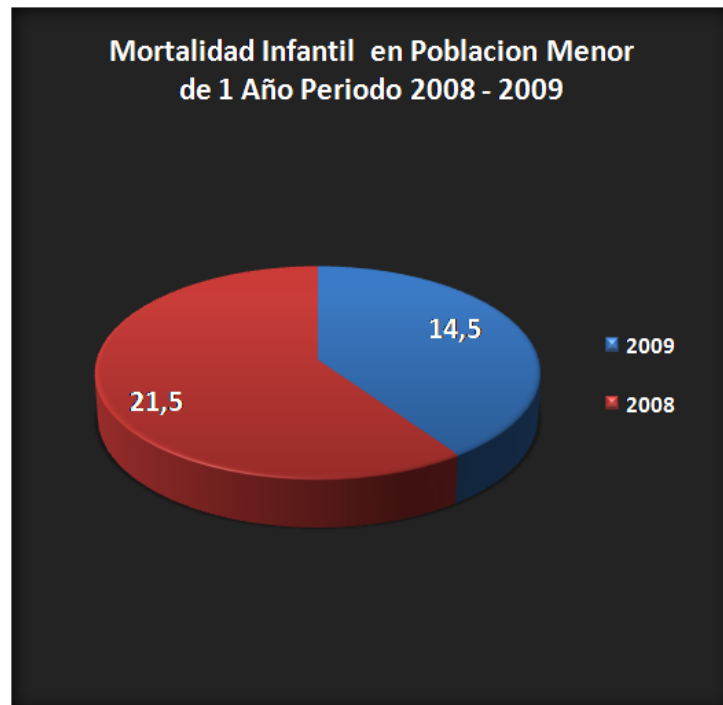






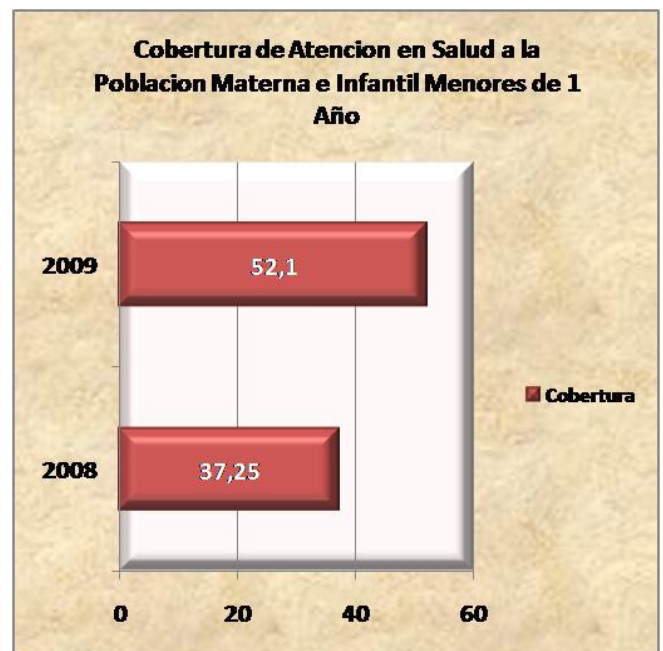
**IMPORTANTE DISMINUCIÓN DE MUERTES EN LA POBLACIÓN INFANTIL DEL DISTRITO**

Al 2008 la tasa de Mortalidad Infantil de la población menor de 1 años en el Distrito era de 21,5 casos por cada 1.000 nacidos vivos y para la presente vigencia hasta el 30 de octubre, logramos reducirla a 14.5 casos, es decir, que alcanzamos una importante reducción de 7 casos. Este resultado nos acerca a la meta de 8.2 eventos establecida en el Plan de Desarrollo al 2011.





Esta disminución se logró por el incremento en la cobertura de atención en salud a la población materna e infantil menores de un año, que a 30 de octubre de 2009 pasó a ser de 52.1%, cuando en el 2008 fue de 37.25%.





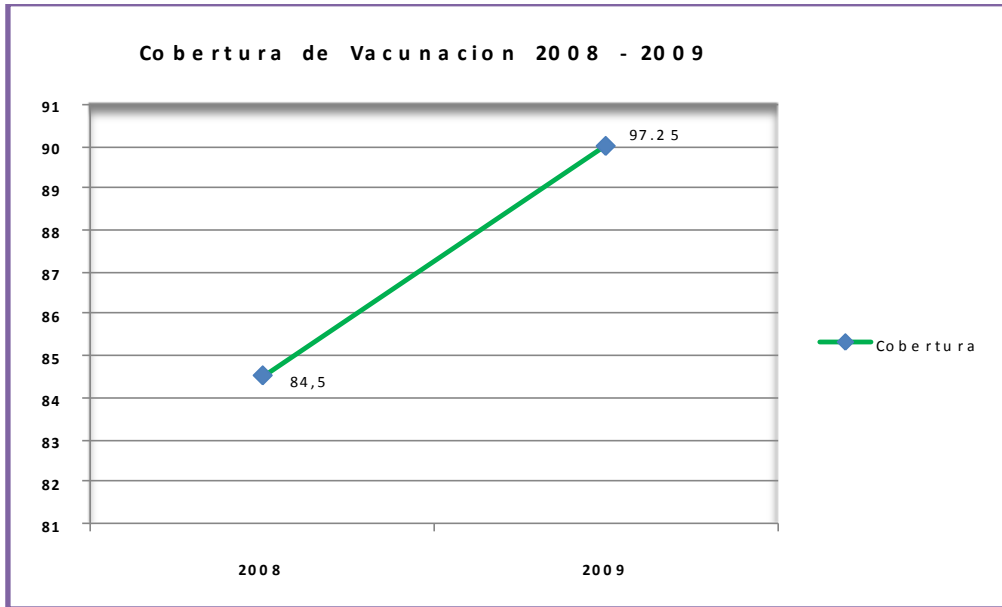
## REDUCCIÓN EN LA MORTALIDAD PERINATAL Y EN MENORES DE 5 AÑOS

En el 2009 también se logró disminuir la razón de Mortalidad Perinatal en el Distrito, ya que esta pasó del 21.4 casos por cada 1.000 nacidos vivos a 20.4 al 31 de diciembre de 2009 (datos parciales). Asimismo, la tasa de mortalidad en la población menor de 5 años pasó del 28.66 por cada 1.000 niños (2008) al 27.6 al 30 de Octubre de 2009. (estos datos son parciales ya que siguen llegando certificados de nacido vivo y defunción de zona urbana y rural)

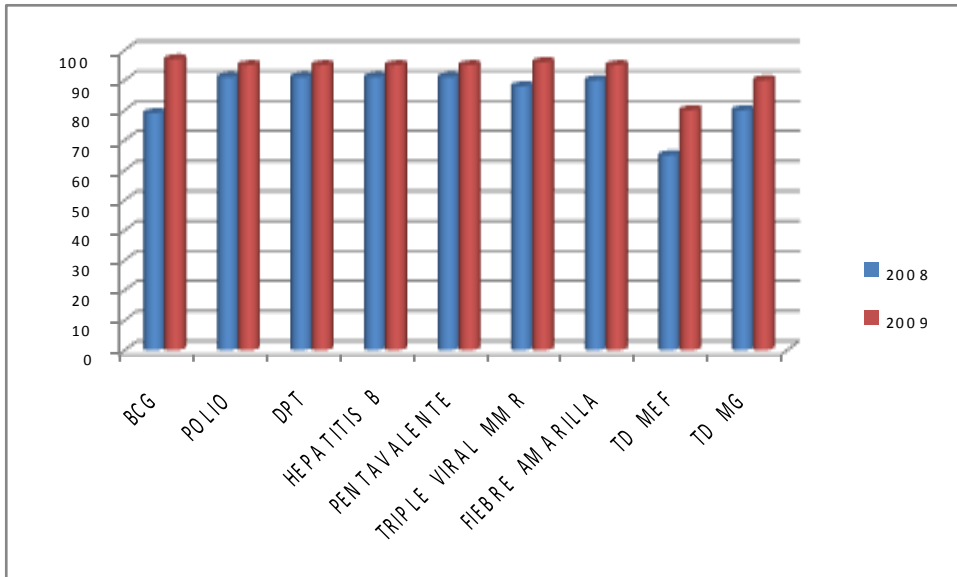
## AUMENTAMOS LA COBERTURA DE VACUNACIÓN AL 97.25%

Este año logramos un incremento en la cobertura de vacunación de un 5.2%, lo cual contribuyó en la disminución de la mortalidad infantil en el Distrito para el presente período. Con este aumento pasamos de una cobertura de 84.5% (2008) al 97.25%. La meta establecida para el período de gobierno en cobertura de vacunación es de un 95%, meta nacional obligatoria, esto quiere decir, que superamos la meta nacional y distrital, lo que resta del período de gobierno es mantener estas coberturas en todos los biológicos del Programa Ampliado de inmunizaciones PAI, tanto para niños de 0 a 10 años como para gestantes y mujeres en edad fértil.





### COBERTURAS DE VACUNACION BUENAVENTURA 2008-2009





### APOYO A LA NUTRICIÓN INFANTIL

Durante el presente año para disminuir la desnutrición infantil global y lograr uno de los objetivos del milenio, que es la reducción del hambre, se entregaron 70 toneladas de alimentos en convenio con el Programa Mundial de Alimentos, a las comunidades de la Zona Rural en los ríos Yurumanguí y Cajambre, y pacientes del Programa de Tuberculosis, además se entregaron 3000 micronutrientes a niños menores de cinco años y madres gestantes de la población pobre no asegurada.

### VIGILANCIA Y PREVENCIÓN DE LA ZONOSIS

Como una estrategia para disminuir la incidencia de la Leptospirosis en el Distrito la Secretaría Distrital de Salud durante la vigencia 2009 capacitó 74 líderes comunitarios sobre prevención de zoonosis y manejo adecuado de residuos sólidos; simultáneamente se desarrollaron campañas de desratización de 8.000 residencias, recolección y vacunación de Perros y Gatos, además se capturaron y confinaron 600 caninos callejeros. De igual manera se atendieron el 98 % de los accidentes ofídicos presentados urbanos y rurales, y de estos se enviaron 2 cerebros para control de la rabia humana, con resultados negativos, lo que evidencia la no presencia de rabia en nuestro distrito.



**CAPACITACION A LIDERES COMUNALES**



**VACUNACION CANINA Y FELINA**





### CONTROL A VECTORES

En el 2009 se sigue presenta una disminución de mas del 80 % de los casos de morbilidad (enfermedad) por malaria, de 6000 a 8000 casos presentados en los años 2000 a 2007, se observa un descenso marcado en los años 2008 y 2009, evidenciándose la efectividad de las campañas de control a vectores como fumigación, impregnación de toldillos y recolección de inservibles por parte de la comunidad.

### JORNADAS DE SALUD EN DIFERENTES COMUNAS DEL DISTRITO

En alianzas con la ESE Hospital Luís Ablanque de la Plata, ONGs, EPS Subsidiadas, Defensa Civil, Médicos sin fronteras, Coomeva EPS entre otras participamos en jornadas de salud integrales, con atención medica, odontológica, vacunación a humanos , vacunación a caninos y felinos, charlas en Salud Sexual y Reproductiva y entrega de material educativo sobre derechos sexuales y reproductivos a jóvenes escolarizados del distrito, afiliación al Régimen de Seguridad Social y en zona rural en alianza con el Hospital San Agustín de Puerto Merizalde y la Organización Panamericana de la Salud que desplazo un equipo Movil a Yurumanguí para atención integral en salud de estas comunidades rurales.



#### ENTREGA DE EQUIPOS A HOSPITALES DE NIVEL I

En el marco del convenio de cooperación técnica con la Organización Panamericana de la Salud, se entregaron 9 microscopios para fortalecer el Programa de Tuberculosis en la zona rural y uno en el laboratorio urbano de la Secretaria de Salud Municipal, al Hospital San Agustín de Puerto Merizalde se entregó dotación completa para la lancha ambulancia, como equipos médicos y radio; además para fortalecer los centros amigables para jóvenes, estrategia del Programa de Salud Sexual Reproductiva, se entregaron a las ESES de primer nivel, condones, material didáctico, y varios tipos de insumos entre medicamentos y métodos para planificación familiar.





#### ENTREGA DE FILTROS DE AGUA A POBLACION EN SITUACION DE DESPLAZAMIENTO

Para mejorar las condiciones de saneamiento básico de esta población la Organización Panamericana de Salud dono a la Secretaria de Salud de Buenaventura, 300 filtros de agua que fueron entregadas a los beneficiarios del auto 251, en evento realizado en las instalaciones de auditorio de COMFAMAR Buenaventura.





## EDUCACIÓN

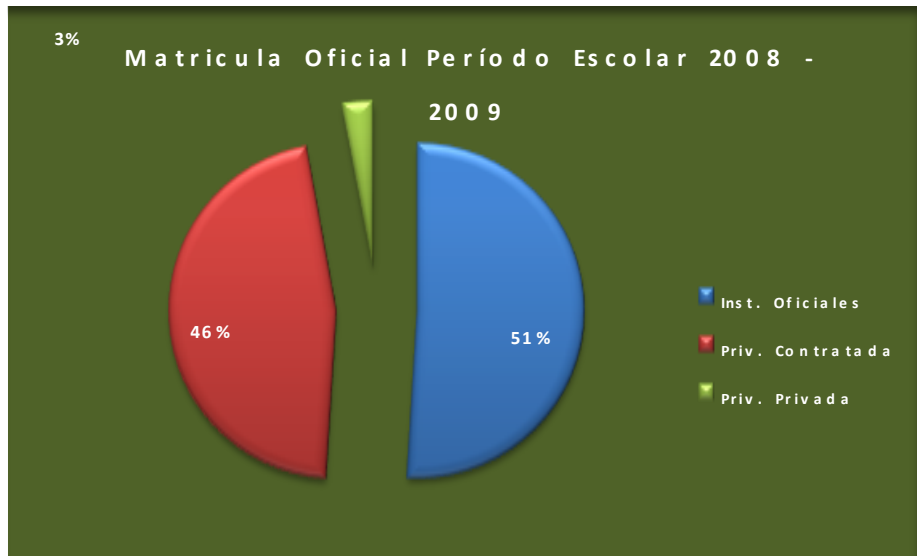
### 116.690 NIÑOS, NIÑAS Y ADOLESCENTES EN EL SISTEMA EDUCATIVO

Con base en el Sistema de Información de Matricula - SIMAT, de la Secretaría de Educación del Distrito, la matricula de los alumnos en el período escolar 2008 - 2009 en el distrito fue de 116.690 alumnos, 59.498 en las Instituciones Educativas Oficiales (Públicas), 53.841 con matricula contratada por la Administración Distrital con Colegios privados y 3.351 están matriculados directamente en dichos Colegios.


#### Matricula Oficial Período Escolar 2008 - 2009

Sector	No. Estudiantes
O ficial	59.498
Privada Contratada	53.841
Privada - privada	3.351
<b>Total</b>	<b>116.690</b>

Fuente: Sistema de Información de Matricula - SIMAT, de la Secretaría de Educación del Distrito



La matrícula contratada se realizó con 88 entidades educativas no oficiales, garantizando el acceso la permanencia de éstos en el sistema educativo.



**53 NUEVAS AULAS ENTRARON A FUNCIONAR FACILITANDO EL ACCESO A LA EDUCACIÓN A POBLACIÓN EN EDAD ESCOLAR**

En el año 2009 se adelantó la terminación de obras en 10 Instituciones Educativas Rurales y Urbanas Oficiales; con estas obras se habitaron 53 nuevas aulas que posibilitó el acceso de escolares al sistema educativo público;



asimismo se acondicionaron 5 baterías sanitarias que contribuirán al mejoramiento de la salubridad y ambientes educativos.

Además, en esta vigencia también avanzamos en un 40% en la construcción del Centro de Audiovisuales del Distrito, obra que para su puesta en funcionamiento en el año 2010 la Administración Distrital ya cuenta con los respectivos equipos.

#### **400 NUEVOS NIÑOS Y NIÑAS ATENDIDOS CON SUBSIDIOS DE TRANSPORTE ESCOLAR**

Durante el año 2009, 400 niños y niñas fueron atendidos con subsidios de transporte escolar. En el 2008 se atendieron 1636 que sumados a los del presente año arroja una cobertura total de 2036 niños y niñas favorecidos con el subsidio hasta la fecha. **El % de Instituciones Educativas favorecidas con subsidios equivale al 53.8%**, ya que se pasó de diecinueve (19) instituciones a veintiún (21) Instituciones Educativas atendidas con este subsidio

#### **EDUCACIÓN INICIAL**

La meta de atención de población en Educación Inicial para el cuatrienio ha sido ampliamente superada a la fecha; al finalizar el 2009 se están atendiendo 5.455 niños y niñas o sea 52.6 % de la población de este grupo etario; la meta era llegar solo al 10% al 2011. Con los avances en infraestructura descritos anteriormente ampliaremos de manera determinante los logros de la meta.

#### **CONSTRUCCIÓN DE 9 NUEVOS HOGARES GRUPALES EN BARRIOS ALTAMENTE VULNERABLES**

La Administración Distrital conjuntamente con el Instituto Colombiano de Bienestar Familiar ICBF inició este año la construcción de 9 Nuevos Hogares Grupales que serán entregados para su pleno funcionamiento en enero de



2010. Estos Hogares están ubicados en comunidades con altos índices de necesidades insatisfechas y precarias condiciones de vida, como son los barrios Alberto Lleras Camargo, Santa Cruz, Olímpico, Oriente, Pampalinda, Las Palmas, Playita, Inmaculada y en la Vereda Juntas en el río Yurumanguí.



Se estima que estos hogares beneficiarán a cerca de 1.400 niños y niñas menores de 5 años y están siendo construidos con un diseño pensado en las necesidades y comodidad de los infantes y sus docentes. Para su materialización se invirtieron cerca de \$ 4.000 millones. (Fuente: Secretaría de Infraestructura Vial).

#### ALFABETIZACIÓN DE ADULTOS

En lo transcurrido del año 2009 se continuó ejecutando el Plan de Alfabetización de Adultos; lo cual permitió que los 2800 adultos vinculados el año anterior continuarán este año el segundo ciclo del programa.

#### BILINGÜISMO : 100 DOCENTES DEL SECTOR OFICIAL CUALIFICADOS



En esta vigencia 2009 se avanzó en la implementación del Programa Distrital de Bilingüismo con la capacitación de 100 docentes de inglés en los niveles –A1 y –B1 de Inglés Europeo de la siguiente manera: cuarenta (40) docentes en nivel –A1 y sesenta (60) docentes en nivel –B1 de Inglés Europeo.

**ETNOEDUCACIÓN: ESTE AÑO SE CONSTITUYERON 11 COMITÉS DE ETNOGESTIÓN MAS EN LAS INSTITUCIONES EDUCATIVAS DEL DISTRITO**

En el programa de Etnoeducación Distrital este año se conformaron 11 Comités de Etnogestión adicionales a los 12 creados el año anterior. Así en el distrito en estos dos años hemos puesto en funcionamiento un total de 24 comités que vienen avanzando en los procesos de investigación de la cultura propia de la región pacífica y a partir de allí en la construcción de modelos pedagógicos, y en orientaciones curriculares pertinentes.

De otra parte este año en Instituciones Educativas Oficial se implementaron dos Metodologías Educativas Flexibles como son: Aceleración del aprendizaje y el SAC

**DOTACIÓN DE NUEVOS EQUIPOS DE CÓMPUTO EN 16 INSTITUCIONES EDUCATIVAS**

80 nuevos equipos de cómputos fueron entregados a 16 Instituciones Educativas Oficiales. En total de las 39 Instituciones oficiales 33 cuentan con sala de Sistemas, lo cual equivale a un 84% de IE oficiales con uso de medios y nuevas tecnologías. Asimismo mediante convenio Interadministrativo con el Ministerio de Educación Nacional es año se adelantó el proceso de Conectividad (Red de Sistemas) en 41 sedes de 16 Instituciones Educativas lo cual permite mejorar la comunicación entre estas y la Secretaría de Educación Distrital.



Así mismo se adelantó la dotación con 1 biblioteca, 8 computadores, 200 Pupitres, 2 UPS, 4 Impresoras y 6 mesas a cuatro Instituciones Educativas que atienden niños con Necesidades Especiales en Distrito.

**750 DOCENTES CAPACITADOS Y APLICACIÓN DE PLANES DE MEJORAMIENTO EN LAS 39 INSTITUCIONES EDUCATIVAS OFICIALES**

En este año se brindó capacitación a 750 docentes en diferentes áreas del saber, para acumular en lo que va del cuatrienio 1.689 docentes capacitados. Además durante el año se realizaron 39 planes de mejoramiento en las respectivas Instituciones Educativas Oficiales del Distrito.

**ADOPTAMOS, REGLAMENTAMOS E IMPLEMENTAMOS A NIVEL LOCAL LA POLITICA DE ARTICULACIÓN E INTEGRACIÓN CON EL SENA Y LA CADENA DE FORMACIÓN CON LAS UNIVERSIDADES**

En el marco de desarrollo de esta estrategia a nivel local favoreciendo la formación para la empleabilidad de los jóvenes del distrito desde el nivel de básica, este año se desarrollaron acciones de articulación e integración con el SENA de 3.220 alumnos, aumentando la población atendida en el año anterior.

Esta adopción y reglamentación se hizo mediante la Resolución 3789 del 18 de Noviembre, en cumplimiento del Acuerdo No. 07 de 2005 del Concejo Distrital. Mediante esta estrategia nacional aplicada a nivel local los estudiantes tendrán la oportunidad de acceder a procesos formativos de competencias laborales mediante niveles y ciclos de formación en cadena desde los niveles básicos, media secundaria, técnica, tecnológica y universitaria.

**NIÑOS Y NIÑAS LUDOTECANDO**

En la Ludoteca Distrital NAVES este año se desarrollaron las acciones y componentes operativos propios de su misión, los cuales son:



**Componente 1:**

Niños, niñas y adultos juegan con una propuesta pedagógica motivadora fundamentada en la metodología Naves.



**Componente 2:**

Espacios novedosos de juego con la

participación de los adultos. Los espacios novedosos implementados son cinco:

1. Stand de multiservicios:  
Responsable Mesa de Infancia.
2. Juego al parque: Responsable Policía Nacional.
3. Juego y tradición en mí colegio: Responsable colegio San Vicente.
4. Curando una Herida: Responsable: Hospital Departamental.
5. Buscando amigos: Responsable: Junta de Acción Comunal.



**Componente 3:**

Articulación con actores institucionales responsables de brindar atención a la Infancia y Adolescencia con procesos encaminados a la atención integral de





las niñas y niños usuarios. Se trabajo en acción coordinada con el Concejo Distrital de Política Social – COMPOS a través de la Mesa de Infancia.





**Cobertura de la Ludoteca. Niñez Atendida hasta Septiembre 2009**

Niñez Urbana:	4655
Niñez Rural:	260
Discapacitados:	3
Niñez en vulnerabilidad	72
Adultos Acompañantes:	406
Visitas Instituciones Educativas	73
Niñez trabajador:	84
Ludoteca Viajera:	15





## VIVIENDA

### 568 PREDIOS LEGALIZADOS ESTE AÑO

568 predios fueron legalizados este año en el distrito con sus respectivos títulos de propiedad, registrados en Oficina de Instrumentos públicos y en el Instituto Geográfico Agustín Codazzi por titulación convencional, a través de la Dirección Técnica de Vivienda, con lo cual los beneficiarios de estos procesos tiene la posibilidad de acceder a un subsidio de mejoramiento de vivienda.

De igual manera este año se tramitaron 2.109 resoluciones de titulación gratuita, las cuales se entregarán a los beneficiarios una vez el Concejo Distrital apruebe el proyecto de acuerdo que las autorice

### MEJORAMIENTO DE VIVIENDAS EN ZONA URBANA

#### PROYECTO 500: MEJORAMIENTO DE VIVIENDA

Resolución 529 del 2007 donde se asignaron 273 subsidios de mejoramiento de vivienda. Hasta el momento se han realizado 110 mejoramientos y para el 30 de mayo del 2010 se espera terminar 163 según cronograma de actividades presentado por el proponente

#### PROYECTO 119 MEJORAMIENTOS

Resolución 143 del 2008 donde se asignaron 74 mejoramientos de vivienda, el cual se espera terminar para el 30 de mayo del 2010 simultáneamente según lo acordado con el MAVDT.



## **PROYECTO 300 MEJORAMIENTOS EN LA MODALIDAD DE VIVIENDA SALUDABLE**

Resolución 619 del 2008 donde se asignaron 217 subsidios de mejoramientos en la modalidad de vivienda saludable. En este momento este proyecto se encuentra en el proceso de verificación del estado actual de las viviendas para ver las transformaciones que han presentado a partir del momento de la formulación a la fecha y a si poder iniciar con el proceso de ejecución de los mejoramientos.

## **PROYECTO DE 50 MEJORAMIENTOS DE VIVIENDA A PERSONAS EN SITUACION DE DISCAPACIDAD**

El proyecto a la fecha a contado con el aval de unas pocas empresas las cuales han aportado materiales de construcción de las cuales se encuentran CIANSA S.A., Hidropacífico, y algunas instituciones públicas y privadas con lo cual se le ha podido entregar materiales y realizar mejoras a 5 familias que tienen parientes con situación de discapacidad.

## **VIVIENDA DIGNA PARA MÁS BONAVERENSES**

La Dirección Técnica de Vivienda del Distrito reportó al terminar el año 2009, la construcción total de 103 Viviendas de Interés Social, las cuales se desarrollaron en la Ciudadela Nueva Buenaventura, para





favorecer la reubicación de igual número de familias que se encuentran viviendo en zona de bajamar; también reportó la realización de 116 Mejoramientos de Vivienda durante el año. Así mismo reporta la Dirección de Vivienda que en la actualidad se está adelantando la 1ª etapa del urbanismo del Lote de San Antonio, para la construcción de las primeras 568 viviendas del Macroproyecto.

Las intervenciones mencionadas anteriormente permiten estimar que a la fecha se ha disminuido el déficit cualitativo y cuantitativo de viviendas en Buenaventura, con lo que se contribuyó en el mejoramiento de calidad de vida de la población más vulnerable.





**MEJORAMIENTO INTEGRAL DE BARRIOS**

En este año iniciamos y ejecutamos en un 30% el Proyecto de Mejoramiento del barrio Unión de Vivienda en lo referente a la construcción de la infraestructura de servicios públicos, vías y parques, beneficiando a 440 familias, con una población de 2200 habitantes.

Firmamos el Convenio Interadministrativo para el proyecto "Mejoramiento Integral de Barrios" por un valor de \$3.800 millones de pesos aproximadamente. Estamos gestionando el Encargo Fiduciario. (Fuente: Dirección de Planeación y Ordenamiento Territorial).





**MACROPROYECTO DE INTERES SOCIAL CIUDADELA “SAN ANTONIO” -  
REUBICACIÓN DE FAMILIAS DE BAJAMAR**

El Macroproyecto de Vivienda de Interés Social Nacional “San Antonio”, corresponde a una alianza estratégica entre el Gobierno Nacional, el Distrito de Buenaventura, y el Ministerio de Ambiente, Vivienda y Desarrollo Territorial, para la habilitación de suelo y la reubicación de familias localizadas en la zona de bajamar de la isla Cascajal. Este proyecto está localizado en la margen derecha de la vía que de Buenaventura conduce a Cali, (Carretera Simón Bolívar) a 4.8 kilómetros del Terminal satélite de Buenaventura y a solo 1.1 kilómetros del aeropuerto de la ciudad.

Se pretende habilitar suelo para el desarrollo de cerca de 5.000 soluciones de vivienda y la construcción de 2.500 viviendas de interés prioritario, generando condiciones de habitabilidad muy superiores a los proyectos normales de vivienda de interés prioritario que tradicionalmente se realizan en el país.



El Macroproyecto está concebido con la capacidad para ofrecer Vivienda Social de buena calidad y en gran escala con garantía de implantación de servicios sociales dentro del mismo entorno: educación (colegio, biblioteca) salud (centro médico) recreación (parques, complejos deportivos, canchas), servicios públicos y transporte.



El Macroproyecto ha venido sorteando todos los trámites legales en lo que respecta a aprobación y permisos nacionales, a nivel del distrito y ambientales, dentro de un proceso de coordinación interinstitucional.



La participación local a través de la Universidad del Pacífico en todo el proceso de diseño urbanístico y de la vivienda, ha logrado recoger los deseos de la comunidad con unas condiciones muy particulares de vida y ha permitido dejar un valor agregado en la región para concepción de importantes proyectos de desarrollo.

En este año en estudios para las vías de acceso y obras preliminares se realizó una inversión cercana a los \$3.000 millones. De igual manera se avanzó en realizar los trámites pertinentes para iniciar la ejecución de la Primera Etapa de 565 viviendas a principios del año 2010 con una inversión total estimada en \$16.392 millones.

Al término de este año se inició el proceso de contratación de la línea de conducción de agua potable por un monto de \$2.000 millones, la cual garantizará el servicio de acueducto al Macroproyecto, el resto de los \$2.000 millones adicionales para saneamiento básico se contratarán en el primer trimestre de 2010.







Durante el primer semestre de 2010, se pretende contratar el resto de las viviendas, por un monto aproximado de \$55.000 millones.


El Macroproyecto cuenta con aportes del Ministerio de Educación Nacional, a través de FONADE, para la construcción de un Colegio, el cual se encuentra en proceso de diseño definitivo del cual se prevé iniciar obras a principios del segundo semestre del 2010.





Conjuntamente entre el Ministerio de Ambiente, Vivienda y Desarrollo Territorial y el Distrito de Buenaventura se vienen realizando los trámites para la ejecución del equipamiento comunal necesario para el proyecto. (Fuente: Secretaría de Infraestructura Vial)




**PROYECTO CIUDADELA NUEVA ESPERANZA - VEREDA BENDICIONES**


 Gestionamos la consecución de los recursos para las obras complementarias de urbanismo del Proyecto “Ciudadela Nueva Esperanza – Vereda Bendiciones” por un valor de \$ 2.400 millones de pesos.

 Se construyeron 70 terrazas para igual número de viviendas del Proyecto “Ciudadela Nueva Esperanza – Vereda Bendiciones”, con una inversión de \$914 millones de pesos. (Fuente: Dirección de Planeación y OT)


 Se gestionaron los recursos para seguir avanzando en las obras de urbanismo y los recursos para la implementación del Banco de Materiales, además se construyeron 70 terrazas para iniciar con la autoconstrucción de las primeras 70 viviendas.

**VIVIENDA EN ZONA RURAL**

 **Proyecto 39 viviendas - Cacolí Rio Raposo:** Este proyecto se encuentra suspendido por la interventoría del banco agrario en espera de la aprobación de los rediseños y modificaciones de vivienda de concreto a vivienda madera. Debido a las dificultades que se ha tenido para el envío de los materiales y el alto costo.



 **Proyecto 10 viviendas - Vereda la esperanza:** Se encuentran ejecutadas 9 de las 10 viviendas y en este momento la alcaldía distrital está haciendo las gestiones con la CVC para la implementación de los pozos sépticos.





-  **Proyecto 38 viviendas - Bajo Calima:** se encuentran en ejecución para terminar 37 de 38 viviendas, quedando pendiente el aporte del 10% del Banco Agrario para su culminación.

#### MEJORAMIENTOS EN ZONA RURAL

La alcaldía logró formular proyectos para la realización de mejoramientos en la zona rural:

-  70 mejoramientos para San Cipriano convenio con OIM y la Gobernación del Valle.
-  58 mejoramientos en Cajambre convenio con solidaridad internacional

#### POSADAS NATIVAS





-  **Construcción de 59 Posadas en el Corregimiento Juanchaco:** En este proyecto se encuentran realizadas 55 y 4 pendientes a la espera del desembolso del 10% del banco agrario para terminar.
-  **Construcción de 30 Posadas en el Corregimiento Bazan - Bocana:** En este proyecto se encuentran realizadas 23 y 7 en ejecución pendientes a la espera del desembolso del 10% del banco agrario para terminar.



## CULTURA

### FORMACION EN ARTE Y OFICIOS

A través de la Dirección Técnica de Cultura en el año 2009 se impulsaron y apoyaron los siguientes procesos formativos y organizativos en torno a la cultura musical y dancística de la región y del país:

-  Capacitación en interpretación de música tradicional del pacífico a 1200 niños y niñas de la zona urbana y rural de Buenaventura
-  Conformación de la Banda de Música de Distrito con 23 niños y niñas de las comunas vulnerables de la ciudad.
-  Formación en coreografía de danza tradicional a 68 niños y niñas de las comunas vulnerables (Piedras Canta, Lleras, Playita, Bajo Firme, Firme, Jorge, Pueblo Nuevo, Pascual de Andagoya: comunas 1, 2, 3, 4 y 5).
-  Taller de capacitación en Artes escénicas a 25 niños y niñas de todas las comunas de Buenaventura














- Taller de capacitación e artes plásticas avanzada a 25 niños y niñas de la comuna 12 y 10 de Buenaventura.



- Taller de capacitación en artes plásticas nivel I a 25 niños y niñas de todas las comunas de Buenaventura.
- Taller de capacitación en artes plásticas en Pianguita zona rural de Buenaventura con 36 artistas de Bellas Artes y con niños y niñas de la zona rural.
- Conformación de la banda de viento con 27 niños y niñas de toda Buenaventura
- Conformación de la banda música marcial con 65 jóvenes y jovencitas de las diferentes comunas de Buenaventura
- Talleres de capacitación en interpretación de música y danza tradicional para 45 niños y niñas especiales de toda la ciudad.





-  Apoyo al teatro comunitario de 45 niños y niñas del barrio Lleras
-  Formación para la ejecución de la marimba a 20 niñas de las comunas 3 y 4 (Lleras y Guabito)
-  Taller de Música, danza y saberes ancestrales indígenas en la zona rural de Buenaventura
-  Capacitación formal en interpretación de música tradicional en Juanchaco, Ladrilleros y la Barra zona rural de Buenaventura
-  Formación en arte y cultura en San Cipriano zona turística rural de Buenaventura.
-  Capacitación en artes manuales para el trabajo a 93 mujeres amas de casa de las diferentes comunas vulnerables de la ciudad
-  Talleres literarios lecturas, bibliotecas y horas de cuento en la zona urbana y rural de Buenaventura.
-  Formación en Gestión Cultural a 20 gestores de la ciudad
-  Formación en interpretación de música tradicional en 5 comunidades rural de Buenaventura (san Cipriano, Ladrilleros, Juanchaco, San Juan, Yurumanguí, Naya)





**ENCUENTROS, FESTIVALES, FIESTAS PATRONALES E INTERCAMBIOS CULTURALES**

**Festival Indígena en la zona rural de Buenaventura**

En este festival participaron 120 artistas locales de las diferentes comunidades asentadas en las riberas del río San Juan. El festival se llevó a cabo en la comunidad Puerto Pizarro.



**Fiestas Indígenas de Santa Rosa de Lima, Valledupar y Dagua en zona rural de Buenaventura**

En este festival participaron más de 50 artistas, integrando a más de 1.500 personas de estas comunidades alrededor de las fiestas.





**FIESTAS PATRONALES DE BUENAVENTURA Y CUMPLEAÑOS DE LA CIUDAD**

Este año como en el anterior la ciudad disfrutó de su fiesta tradicional que estuvo llena de danza, música y prácticas religiosas.



**Fiestas patronales de la Virgen del Carmen:**

En esta festividad participaron directamente a 80 artistas de la zona rural y 40 artistas de la zona urbana, al igual que se integró a más de 5.000 personas.







**APOYO A TODAS LAS CELEBRACIONES CULTURALES Y RECREATIVAS  
DE LOS DIFERENTES BARRIOS DE LA CIUDAD**

Con este apoyo se logro la participación de 720 artistas aproximadamente del distrito y el disfrute de las mismas de cerca de 14.000 personas, quienes se integraron en sana paz.

**RETRETAS A LA CALLE**

Este año se realizaron dos Retretas a la Calle, que fueron escenarios de presentación y descubrimiento de nuestros artistas y talentos locales En estas participaron músicos, danzarines, artesanos teatreros que alegraron a los múltiples espectadores y familias de los barrios populares donde se efectuaron.





### CANTORES DE RIO



Es el encuentro que recoge todos los procesos culturales anuales de los músicos y cantadoras de las diferentes cuencas de los ríos del distrito y de la región Pacífica a nivel nacional e internacional. En cantores de río participaron 600 artistas locales nacionales e internacionales directamente, 32 artesanos y lo disfrutaron más de 10.000 personas.

### GRAN CONCIERTO NACIONAL DEL 20 DE JULIO

Este año 2009 se realizó una vez más el Gran Concierto Nacional del 20 de Julio, con la participación de artistas y grupos locales y nacionales, con una concurrencia bastante nutrida. Este concierto ya tiene historia en nuestro territorio, ya es esperado por la ciudadanía.





**APOYO AL SEGUNDO FESTIVAL “LATINOAMERICA CANTA Y DANZA”**



La Administración distrital apoyó la realización del segundo Festival Latinoamérica Canta y Danza, que conto con la participación de 10 agrupaciones locales, 30 artistas locales y una integración de 2.000 personas aproximadamente.

**PRIMER FESTIVAL DE LA BALLENA YUBARTA**

En conjunto con la Gobernación del Valle del Cauca – Secretaría de Cultura, se realizó en Juanchaco el Primer Festival de la Ballena Yubarta, con la participación de 203 artistas locales. Este festival sirvió como evento promocional del avistamiento de las Ballenas que es posible realizar en nuestro Distrito todos los años entre los meses de Julio y Agosto.





### APOYO A LA FERIA DEL PATRIMONIO CULTURAL

Se apoyó la Tercera Feria del Patrimonio Cultural que realiza la Universidad del Pacífico, beneficiando 8 agrupaciones locales con una circulación por los eventos de la misma de 1500 personas.

### APOYO A ENCUENTROS Y EVENTOS CULTURALES LOCALES

Se apoyaron 20 encuentros y eventos culturales beneficiando más de 100 artistas directamente con una circulación de 40.000 personas.

### APOYO AL FESTIVAL PETRONIO ÁLVAREZ

Este año igualmente la Administración apoyó la participación de doce (12) agrupaciones locales en el XIII Festival Petronio Álvarez y un grupo del distrito obtuvo primer premio en solista de marimba y otro un segundo lugar en formato de marimba.

### BANDEANDO POR EL VALLE



Este año logramos que por primera vez en la historia nuestra se presentara la Banda Distrital y la Banda Departamental de Bellas Artes en una zona rural de la ciudad (San Cipriano), fomentando la interculturalidad musical.



**RUTA LA MARIMBA**

Esta ruta es un encuentro de la marimba en Buenaventura y Cali, que permite afianzar la continuidad de la música tradicional del Pacífico Sur mediante la capacitación, Investigación, información, emprendimiento y circulación de la música y cantos del pacífico sur colombiano. En este proceso este año participaron directamente 223 niños y jóvenes músicos y cantores de la ciudad al igual que 20 maestros formadores y formadoras.



**FESTIVAL DECEMBRINO, ARRULLOS Y COMPARTIR**



Este festival integró a las familias alrededor de los cantos navideños del pacífico sur, en un pesebre tradicional que recrea todo el patrimonio material y en él participaron directamente 1.000 niños y niñas de la localidad.



REPARACIÓN DE LA CASA DE LA CULTURA

En este año se adecuó la Casa de la Cultura y la Biblioteca Pública Fidel Ordoñez Santos que opera en estas instalaciones. Con esta reparación se logró crear un mejor y más adecuado ambiente laboral como también para el desarrollo de los servicios que allí se prestan a la ciudadanía.





**REALIZACIÓN DEL FESTIVAL FOLCLÓRICO Y DEL REINADO SEÑORITA LITORAL, UN ENCUENTRO HISTÓRICO QUE QUEDÓ INSCRITO EN EL CALENDARIO DE FIESTAS DEL PAÍS**

**Logramos el objetivo de rescatar el folclor, la cultura y la tradición de los pueblos afro, como actividades centrales del Festival.**

El cununo, el guasa, las faldas, el pañuelo y el sombrero típico de los hombres y mujeres de la costa pacífica colombiana fueron el eje central en el XXVI Festival Folclórico del Litoral Pacífico y Reinado Señorita Litoral que se realizó en Buenaventura del 8 al 11 de octubre de 2009.



Dentro de su programación se encontró la danza, la música y la expresión corporal, desfiles, muestras gastronómicas y actos religiosos; así como talleres y seminarios ofrecidos por catedráticos del orden local, nacional e internacional sobre *'Formación Sociocultural e Identidad de las Gentes del Pacífico Colombiano'*.


Entre las actividades que se desarrollaron están:





**Reinado Señorita Litoral:**



En este certamen de belleza participaron las niñas de los departamentos del Chocó (Quibdó), Cauca (Guapi), Nariño (Tumaco) y por el Valle, el Distrito de Buenaventura y el Municipio de Dagua. Los resultados de este certamen fueron:

 *Reina* a Leidy Johanna Ramírez González representante de Buenaventura.

 *Virreina* a Jessica Paola Montoya representante del departamento del Chocó.

 *Primera Princesa* a la niña Leidy Tatiana Ramírez Castillo del municipio de Dagua.







**Tarima del Chontaduro:**

Esta tarima fue el escenario principal del Festival y la gran mayoría de los artistas y grupos que por ella pasaron fueron interpretes de la música y las danzas autóctonas de la región pacífica. Además el público tuvo la oportunidad de disfrutar



gratuitamente las presentaciones de artistas de talla nacional e internacional y a un grupo de Estados Unidos, Nassa Misión Bios, conformado por estudiantes afro-norteamericanos y africanos. El grupo Nasa Misión Bios de los Estados Unidos hizo una excelente representación de los esclavos negros cuando llegaron a América. Igualmente los grupos de la región hicieron excelentes presentaciones de nuestro folclor



Este año el festival se descentralizó con presentaciones de grupo folclóricos y orquestas en los barrios Juan XXIII, la Independencia y Alberto Lleras Camargo.



**Tarima de jóvenes:**




Para los jóvenes se habilitó un espacio en el parque José Prudencio Padilla, con la participación de agrupaciones de reguetón y rap del Distrito. Se organizó un concurso de Freestyle en el que los raperos de la ciudad pudieron demostrar su talento en la improvisación y composición, y quedó demostrado que Buenaventura cuenta con buenos talentos en este género musical. Este espacio sirvió como espacio para que los nuevos talentos en música urbana dieran a conocer sus producciones y se presentarán en tarima.



**Talleres:**

El Comité del Folclor del XXVI Festival Folclórico del Litoral Pacífico y Reinado Señorita Litoral realizó un seminario sobre *Formación Sociocultural e Identidad de las Gentes del Pacífico colombiano*. El mismo contó con la participación de los conferencistas Mario Diego Valencia (Director de postgrados del departamento de historia Universidad del Valle); Edwin Javier Murillo Hurtado (Docente Catedrático U. San Martín); Hugo Montenegro Manyoma (Docente I.F.A.) y; Juan Pablo Romero (Docente Universidad del Valle y Pacífico).

Entre los temas que se tratarán fueron:

-  Desarrollo Histórico de la música del pacífico colombiano,
-  Formación Cultural en función del Folclor, y
-  El Folclor como generador de cultura y dador de identidad.



**Turismo:**



10.250 turistas arribaron a las diferentes playas y parques naturales del Distrito durante la celebración del XXVI Festival Folclórico del Litoral Pacífico y Reinado Señorita Litoral, así lo registró la oficina Coordinadora de Turismo del Distrito. Además, durante los días del Festival la capacidad hotelera de la ciudad se copo totalmente.





**Desfile de Comparsas:**

Este desfile fue organizado por la Gestora Social, Claudia Caicedo Stevens de Ocoró, quien invito a todas las instituciones educativas y gestores culturales de la localidad. Este desfile fue un hecho histórico, hacía mucho tiempo en Buenaventura no se realizaba una comparsa, fue un éxito total porque las personas se iban sumando al desfile y bailaron al compás del cununo. Fue un derroche de colorido, confraternización y alegría entre los participantes y espectadores. Alrededor de 32 instituciones educativas participaron en el desfile.





**Concurrencia Activa de los Bonaverenses :**

La cívica participación de los Bonaverenses en todos los eventos fue un factor decisivo para el éxito del Festival Folclórico y Reinado Señorita Litoral. Además, los grupos folclóricos y de danzas que participaron en el Festival jugaron un papel importante para que la comunidad reapropiará lo nuestro y de manera central la organización del festival en cabeza del Señor Alcalde, la Gestora Social y del grupo coordinador que se nombró para ello.





**CONMEMORACIÓN DEL MES DE LA AFROCOLOMBIANIDAD**

Con actividades académicas, artísticas – culturales, deportivas y con la participación de Instituciones Educativas oficiales y privadas, las Universidades del Valle – Sede Pacífico y del Pacífico, la Cámara de Comercio de Buenaventura, Organizaciones Sociales y gestores culturales, conmemoramos el mes de la Afrocolombianidad en el distrito, en perspectiva a recobrar la memoria histórica de la abolición de la esclavitud y visibilizar los aportes que hemos hecho el hombre y las comunidades negras a la construcción de la nacionalidad Colombiana, como también en función de fortalecer nuestra identidad cultural.



DEPORTE Y RECREACION

3ª. OLIMPIADAS DEPORTIVAS INTERCOMUNALES

En el presente año se impulsó la recreación y el deporte a nivel comunitario con la realización de las 3ª. Olimpiadas Deportivas Intercomunales, donde participaron las 12 comunas urbanas y 2 corregimientos rurales (Bajo Calima y Bocana) quienes representaron por primera vez a las comunidades rurales en un evento deportivo. En estos juegos se inscribieron 4.000 participantes previa clasificación en los diferentes deportes de los juegos donde se seleccionaron los mejores exponentes en cada deporte. Los deportes de estos juegos fueron los siguientes:

- Deportes de Conjunto: Baloncesto, Balompesado, Microfútbol, Fútbol, Voleibol.
- Deportes Individuales: Atletismo, Ajedrez, Boxeo, Ciclismo, Natación, Patinaje, y Levantamiento de Pesas.



También se realizaron 28 jornadas deportivas y recreativas en los diferentes Barrios y Comunas del Distrito de Buenaventura. Estas jornadas son



actividades que se efectúan cada fin de semana en los diferentes barrios de la ciudad por solicitud expresa de la comunidad. Con ellas se posibilitó la participación de más de 80.000 personas de todas las edades en distintas disciplinas, contando con la atención y dirección de expertos en temas deportivos y recreativos.



Así mismo se organizaron y desarrollaron 3 Ciclo rutas nocturnas en el Distrito de Buenaventura, las cuales se realizaron en los Barrios Juan XXIII, la Independencia y el Firme con la participación de 700 ciclistas y patinadores aproximadamente. Estas actividades fueron dirigidas por expertos locales en estos deportes.





**POR PRIMERA VEZ EN BUENAVENTURA SE REALIZAN LOS JUEGOS INTERJARDINES PARA NIÑOS ENTRE 3 Y 6 AÑOS DE EDAD DE LAS INSTITUCIONES EDUCATIVAS**

En el presente año se dio especial énfasis a la implementación del Plan Deportivo y Recreativo para la Infancia y la Adolescencia como parte del compromiso de la Dirección de Deporte Distrital en dar cumplimiento a la ley de Infancia y Adolescencia, en este sentido se realizaron los Juegos Interjardines que permitió la participación de 2.000 niños en edades entre 3 y 6 años de las diferentes instituciones locales que atienden a esta población. Se puede destacar como un hecho importante es que estos juegos se realizaron por primera vez en el Distrito, ya que no existen antecedentes de este tipo de eventos a nivel local.





También se realizaron este año los Festivales Deportivos Escolares con la participación de todas las instituciones educativas del Distrito. En estos juegos participaron aproximadamente 3.000 niños con edades entre 9 y 11 años.



### JUEGOS INTERCOLEGIADOS

Se realizaron los Juegos Intercolegiados con la participación de todas las instituciones educativas del Distrito. En estos juegos participaron aproximadamente 5.000 adolescentes en edades entre 13 y 16 años.



Con la realización de los 3 eventos anteriores se registró la participación total de 10.000 niños donde dimos continuidad a la labor de impulsar la sana ocupación de tiempo libre para el establecimiento de la cultura del deporte y recreación que beneficia el sano desarrollo sicosocial de los niños.



**REALIZAMOS EL PRIMER CAMPEONATO NACIONAL DE BOXEO -  
CATEGORÍA MAYORES**



Después de la participación del Distrito como Subsede en los XVIII Juegos Deportivos Nacionales realizados en el 2008 nos dimos a la tarea de impulsar la permanente utilización de las instalaciones deportivas que quedaron acondicionadas para beneficio de toda la comunidad; fue así como en el Coliseo el Cristal se realizó en el año 2009 el 1er. Campeonato Nacional de Boxeo – categoría mayores que contó con la participación de 120 Deportistas de 12 departamentos. Al Distrito lo representaron 6 deportistas, uno de los cuales obtuvo el campeonato nacional en la categoría Peso Pluma.

**ZONAL DE BALONCESTO**

En este mismo año se organizó y desarrolló el Zonal Clasificatorio de Baloncesto a Juegos los Departamentales en el Coliseo Cubierto del Centro donde participaron los municipios de Tulua, Candelaria, Guacarí, Jamundí, Cerrito y nuestro Distrito, donde participaron 120 deportistas; en esta justas



deportivas Buenaventura se coronó campeón. Al Distrito lo representaron 6 deportistas.



#### CAMPEONATO NACIONAL DE JUDO – CATEGORIA MAYORES

Este campeonato se desarrolló en el Coliseo Cubierto del Centro con la participación de 160 deportistas de los Departamentos de Antioquia, Atlántico, Bogotá, Cauca, Caldas, Cesar, Cundinamarca, Quindío, Meta, Risaralda, Santander y Valle. Se contó en este evento con la presencia de la campeona Mundial Jury Alvear del departamento, la cual le dio realce al evento. Al Distrito lo representaron 4 deportistas uno de los cuales obtuvo el campeonato nacional.



Así mismo se organizó y desarrolló el Campeonato Departamental de Judo en la categoría Infantil con la participación de 210 deportistas de 10 municipios. Al Distrito lo representaron 16 deportistas con los cuales obtuvo 4 campeones departamentales.

La realización de todos estos eventos en las instalaciones deportivas benefició a más de 20.000 asistentes que disfrutaron de los espectáculos de manera gratuita.



## EJE DE EMPLEO Y DESARROLLO ECÓNOMICO

### APOYO A PEQUEÑAS Y MEDIANAS EMPRESAS: PYMES

El apoyo a las PYMES contempla el adecuado registro y el otorgamiento de créditos. En este año logramos impulsar el registro de 10 de estas unidades empresariales y la aprobación de los créditos respectivos se hará el próximo año.

### CAPACITACION Y ASISTENCIA TÉCNICA A PRODUCTORES

A través de la UMATA 100 productores Agropecuarios recibieron capacitación y 500 grupos familiares más de los Consejos Comunitarios de Córdoba y San Cipriano fueron asistidos técnicamente en las actividades productivas propias de estos territorios.

También se capacitaron y graduaron 90 mujeres cabezas de hogar, entre ellas platoneras y modistas en emprendimiento y Empresarismo para fortalecer el desarrollo de unidades productivas. De la comuna 2 se capacitaron 35 y de la comuna 12 un total de 55 mujeres.

34 Acuicultores fueron capacitados en cría de peces, camarón y peces ornamentales, 5 familias en construcción de estanques y 70 más en cría y manejo de pollos.



### **DOTACIÓN A 200 PESCADORES ARTESANALES**

En el año 2009, 200 pescadores artesanales del Distrito, que se encuentran asociados en la Cooperativa COOMULPESAB recibieron apoyo en aparejos y artes de pesca. Estos pescadores venden sus productos a la cadena de almacenes Éxito. Dentro de esta cooperativa se generan en temporada normal 8 empleos directos y en temporadas altas 6 empleos más; Por dicho fortalecimiento este año la Cooperativa ganó el premio en la categoría de Desarrollo Sostenible a nivel Nacional que entrega almacenes éxito a sus Proveedores.

### **APOYO A PRODUCTORES DE CHONTADURO DEL DISTRITO**

El apoyo hizo a 500 productores de chontaduro ubicados en el corregimiento No.8 y se generaron 11 empleos con la implementación y puesta en marcha del proyecto.

### **FOMENTO DE LA ACUICULTURA EN ZONA RURAL**

Con este proyecto se generaran 6 empleos directos y se fortalecerá a 30 productores de cría de especies en cautiverio

### **FORTALECIMIENTO DEL SECTOR ARTESANAL**

Se fortalecieron a 15 unidades productivas artesanales del Distrito, Igualmente se beneficiaron a 30 transformadores de cañas del río Anchicayá con la entrega de un trapiche panelero.

### **FOMENTO DE PRODUCTOS PROMISORIOS DEL PACÍFICO**





En el momento la cuenca del río Dagua cuenta con productos promisorios en especial los corregimientos de Santa Elena, Córdoba y San Cipriano representados, en Banano, Bananito y Arroz.

**600 MUJERES CABEZA DE HOGAR CAPACITADAS PARA CUALIFICAR SUS OFICIOS**

En las 12 comunas del Distrito se capacitaron 600 mujeres cabeza de hogar, en las siguientes áreas:

Comuna	Área
Comuna 1, 2, 3, 4, 5, 6, 7, 10, 12	Manipulación de Alimentos
Comuna 2	Alta cocina, Sala de Belleza y Estética, Manicure y Pedicure
Comuna 7	Artesanías
Comuna 8 y 9	Elaboración de Implementos de Aseo
Comuna 11	Diseño Corte y confección





## TURISMO



### FORTALECIMIENTO DEL TURISMO Y ECOTURISMO

Las principales acciones y proyectos que este año se llevaron a cabo para el fortalecimiento del Turismo y Ecoturismo fueron:

 **Elaboración de Diagnostico sobre Atractivos Turísticos del Distrito de Buenaventura:** Este diagnóstico permitirá afianzar el distrito como destino turístico en el ámbito Departamental, nacional y proyectarlo a nivel internacional.


 **Capacitación a 400 empresarios y empleados del sector turístico, en lo relacionado con normatividad legal del sector, atención al cliente e inglés básico:** Este año se realizaron dos (2) talleres de capacitación en los temas señalados.







 De acuerdo con los registros de INCIVA hasta el 21 de Diciembre de 2009 1.303 turistas visitaron nuestros lugares turísticos.

ENE	FEB	MAR	ABR	MAY	JUN	JUL	AGS	SEP	OCT	NOV	DIC
9.107	727	1.990	6.147	2.103	5.479	5.517	8.036	2.011	4.159	2.697	1.303

 **Promoción del Corregimiento 8 (Carretera Cabal Pombo) como destino turístico:** Esta promoción permitió que este año se volviera a fortalecer la actividad turística en esta zona del distrito, como en el pasado, generando trabajo e ingresos a los habitantes y lugareños.

 **Construcción de dos (2) Senderos Ecológicos:** Los senderos se construyen en San Cipriano y en la Vereda el Salto Kilometro 47, Carretera Cabal Pombo y se encuentran en la etapa inicial de adecuación del terreno

 **Participación en la Feria de ANATO:** En esta feria dispusimos de un STAND, en el cual se promocionó al distrito como destino turístico por medio de plegables, volantes y un video sobre las Ballenas yubarta y el Ecoturismo local.

 **Campaña Promocional y de divulgación de los atractivos turísticos del Distrito:**



Participación en las reuniones del Comité Departamental de Turismo en la ciudad de Santiago de Cali con el fin de seguir posicionado el renglón turístico del Distrito.



Impulso y Participación en el Primer Festival de la Ballena Yubarta, llevado a cabo entre el 16 y el 18 de octubre de 2009 en los corregimientos de Juanchaco y Ladrilleros: En este festival se promocionó entre los visitantes a Buenaventura como destino turístico.



Emisión de documentales sobre Buenaventura Turística en el canal regional Telepacífico, especialmente en los Puentes Festivos, al igual que cuñas radiales para incentivar el turismo.





**PROMOCIÓN PARA EL DESARROLLO DE ACTIVIDADES LOGISTICAS Y  
PORTUARIAS**

Este año la Administración distrital apoyó las gestiones para la puesta en operación del Centro de Actividades Logísticas, donde funcionarán sociedades de servicios logísticos.

Se coordinó la elaboración del plan zonal - área de expansión Nororiental del CAEB, el cual fue aprobado mediante Decreto No. 223 del 2009. Iniciamos formulación del Plan Parcial del Centro Logístico del Pacífico S.A – CELPA S.A.

(Fuente: Dirección de Planeación y OT).



## EJE DE INFRAESTRUCTURA Y AMBIENTE

### INFRAESTRUCTURA

En el año 2009 la Administración Distrital a través de la Secretaría de Infraestructura Vial – SIV desarrolló los siguientes subprogramas que dan cumplimiento a las metas establecidas en el Plan de Desarrollo:

#### MEJORAMIENTO DEL SUBSISTEMA VIAL EN AFIRMADO



De la meta, cubrir 3.616 metros lineales para los cuatro años, hemos logrado realizar 2.629, para un nivel de cumplimiento del 72.98% a la mitad del periodo de gobierno.

#### MEJORAMIENTO DEL SUBSISTEMA VIAL PAVIMENTADO

Para el cuatrienio nos planteamos como meta cubrir 1.750 metros lineales, en estos dos años de gobierno hemos logrado realizar 1.680 metros lineales, es decir 94% de la meta para el periodo de Gobierno.





## REHABILITACIÓN Y CONSTRUCCIÓN DE PUENTES Y PONTONES

En los dos primeros años de gobierno hemos rehabilitado 2 puentes y construido 1 con lo que se ha mejorado la movilidad y accesibilidad a los barrios beneficiados con estas obras.




### APERTURA DE VÍAS



En lo que va del periodo de Gobierno hemos logrado realizar 454 metros lineales de nuevos accesos a los vecindarios y comunidades

### CONSTRUCCIÓN DE SENDEROS PARA EL PEATÓN Y CICLO RUTAS

Hemos logrado construir 4.643 metros lineales de andenes en la ciudad en lo que va del periodo de gobierno.

 Pavimentación y Construcciones








### PAVIMENTACIÓN DE LA RED VIAL URBANA

De la meta establecida en el Plan de Desarrollo de pavimentar 46.535 metros cuadrados de vía en el cuatrienio, hemos logrado pavimentar en lo que va del periodo de gobierno. 26.030 metros cuadrados de vías pavimentadas, es decir el 56% de la meta. Esta meta se ha logrado con la implementación de la estrategia **"Pavimenta Tu Cuadra"**, intervención que se desarrolla con participación activa de la comunidad, lográndose ampliar la cobertura de red vial secundaria pavimentada. Dentro de esta estrategia este año se realizaron 180 contratos de obra con entera idoneidad por parte de los contratistas y a entera satisfacción de la Administración Distrital.





















En esta estrategia el proceso adelantado para la implementación de las obras es el siguiente:

-  Conformación de un equipo de trabajo integrado por diseñadores, contratistas, interventores y proveedores de materiales de construcción,



incluyendo estudiantes pasantes de la Universidad del Pacífico, que participan como inspectores de la obra.

-  Divulgación y Socialización de la estrategia en las comunidades para que decidan su participación en la misma
-  Presentación y recepción de solicitudes de inclusión en la programación de pavimentaciones de parte de la Comunidad
-  Visita técnica de viabilización de la obra
-  Aprobación técnica de la solicitud de la comunidad
-  Elaboración de diseños y presupuestos de la obra
-  Inclusión de la obra en el Plan de Ejecución de obras de la Secretaría de Infraestructura Vial.
-  Contratación de la Obra
-  Asignación de Interventores internos de la obra
-  Programación de inversión de anticipo
-  Suscripción de Acta para manejo de materiales con el contratista
-  Firma de Acta de inicio de la obra
-  Desarrollo y socialización de POLITICAS DE EJECUCIÓN (manual de responsabilidades del proveedor y contratistas para suministro y manejo de materiales)
-  Plan de suministro de materiales para minimizar riesgos de pérdida o mal uso de materiales.
-  Ejecución de las obras
-  Seguimiento a las obras: Alcalde – Secretario de IV – Funcionarios Responsables
-  Entrega de las obras a la comunidad
-  Liquidación de Contrato
-  Inauguraciones



**BENEFICIOS SOCIALES MÁS RELEVANTES DE LAS OBRAS DE  
PAVIMENTACIÓN CON PARTICIPACIÓN DE LAS COMUNIDADES**

**Obras que elevan la autoestima y dignifican la vida de nuestra gente en los  
barrios**

Tuvieron que transcurrir aproximadamente 10 años para que la ciudad recuperara la dinámica de crecimiento y desarrollo que años atrás fue la estrategia central del programa de una administración que sabía responder a los clamores e intereses de la población marginada: Realización de





Obras de Desarrollo Urbano para elevar la autoestima y dignificar la vida de nuestra gente. Estas obras se construyen en lugares que tiene bajos índices de calidad de vida, lo que demuestra una clara apuesta política de estas intervenciones sociales que se refrenda en la frase: **2|Construimos lo mejor para los más humildes.**


Estas obras que se ejecutan a lo largo y ancho de la ciudad generan oportunidades de inclusión social, mediante la construcción colectiva. Con ellas estamos derrumbando las paredes que en el pasado reciente nos separaron y que hoy nos permite reencontrarnos y hacer una ciudad para todos.




Los beneficios sociales de estas obras son muchos, más sin embargo con las comunidades logramos establecer que los siguientes son algunos de los más importantes:

 Generación de empleos directos e indirectos en las comunidades y en la ciudad en general.

 Mejoramiento y consolidación de las vías de acceso a las comunidades y barrios de la ciudad tanto para sus habitantes y visitantes como también para los vehículos de servicio público y particulares, permitiendo dignificar la vida en las personas.

 Mejoramiento sustancial del entorno ambiental de las comunidades y de barrios que han tenido una historia de marginalidad.

 Recuperación de la tradicional integración y el sentimiento de vida, elevando la autoestima de las personas para continuar emprendiendo obras comunitarias. PAVIMENTAR VIAS con participación de las comunidades es un instrumento que facilita el encuentro, mirarse a los ojos, reconocer la ciudad, los vecinos, pero también la inclusión en la dinámica urbana de aquellos barrios desconocidos y hasta ahora olvidados.

 Valorización de los predios y de las casas de residencias.





**OBRAS EJECUTADAS EN EL AÑO 2009**

En el primer año de gobierno la prioridad fue ORDENAR LA CASA, en términos Administrativos y financieros. En este segundo año nuestra prioridad ha sido la ejecución de obras y el desarrollo de todas las políticas y programas del Estado y del Gobierno conducentes a mejorar las condiciones de vida de la población Bonaverense. A continuación relacionamos el total de obras ejecutadas en el 2009.

**Mínima Cuantía** Corresponde a los contratos cuyo valor es inferior o igual al 10% de la menor cuantía o sea \$ 32.298.500 para la vigencia 2009.

OBRAS DE MÍNIMA CUANTÍA 2009	CANTIDADES
Construcción de andenes	64
Mejoramiento de Vías en Afirmado	13
Pavimentaciones a todo costo	19
Alcantarillados	2
Construcción, reparación y mantenimiento de casetas comunales.	3
Construcción, reparación y mantenimiento de escuelas	7
Construcción, reparación y mantenimiento de puentes	5
Otras reparaciones	9
<b>TOTAL</b>	<b>122</b>

Fuente: Secretaría de Infraestructura Vial del Distrito de Buenaventura



## ALCALDIA DISTRITAL DE BUENAVENTURA

Informe de Gestión 2009



**Menor Cuantía:** De acuerdo con el valor del presupuesto distrital y lo dispuesto en el Artículo 2 de la Ley 1150, el valor de la menor cuantía en la vigencia 2009 para el distrito de Buenaventura es de 650 SMMLV equivalentes a \$ 322.985.000

OBRAS MENOR CUANTÍA 2009	CANTIDAD
Pavimentos	9
Construcción, reparación y mantenimiento de escuelas	5
Hogares Infantiles	7
Puesto de Salud	1
Reparación del CAD	3
Parques	1
<b>TOTAL</b>	<b>26</b>

Fuente: Secretaría de Infraestructura Vial del Distrito de Buenaventura

**Pavimenta Tu Cuadra:** Programa con participación activa de la comunidad, en donde se amplió la red de vías secundaria del distrito pavimentadas

PAVIMENTA TU CUADRA	CANTIDAD
Se postularon	60
Contrato con factura de material	17
Contratos sin factura de materiales	15
Sin contrato y con factura de materiales	9
Cupo por cubrir	6
<b>TOTAL</b>	<b>32</b>

Fuente: Secretaría de Infraestructura Vial del Distrito de Buenaventura



Consolidado Suministro Programa Pavimenta Tu Cuadra

<b>TOTAL CEMENTO</b>	<b>36.580</b>
----------------------	---------------

Ejecución de Pavimentos	M <sup>2</sup>	M L
Andenes	9.285	7.738
Pavimentos	26.043	5.209
<b>TOTALES</b>	<b>35.328</b>	<b>12.946</b>

Fuente: Secretaría de Infraestructura Vial del Distrito de Buenaventura





AVANCE PLAN DE OBRAS 2009

SUBPROGRAMA	META	EJECUTADO	
Mejoramiento del subsistema vial en afirmado	3616 ML	2639 ml	72,98 %
Mejoramiento del subsistema vial Pavimentado	1750 ML	1680 m <sup>2</sup>	94 %
Rehabilitación de puentes y pontones	9 pontones	0	27 %
	2 Puentes peatonales rurales	2 puentes rehabilitados	
Rehabilitación de embarcaderos	4	0	0 %
Construcción de puentes y pontones en la zona urbana	5	1	20 %
Construcción de caminos y senderos ecológicos rurales	500 ml	0	0 %
Apertura de vías	1016 ml	454 ml	45 %
Pavimentación de la red vial urbana	46535 m <sup>2</sup>	26030 m <sup>2</sup>	56 %
Construcción senderos – ciclo rutas para el peatón	600 ml	0 ml Ciclo ruta	<u>542 %</u>
		4643 ml andenes	





EJECUCION DE OBRAS 2009

PUENTES				
OBJETO	COMUNA	AVANCE	VALOR	M 2 EJECUTADOS
Reparación puente colgante vereda san Cipriano y Zaragoza	Rural	100%	29.600.000,00	50,00
Reparación puente colgante vereda el salto km 47 zona rural	Rural	80%	32.000.000,00	50,00
Construcción de puente de acceso a la escuela Silva rio Cajámbre	Rural	100	29.600.000	50,00
Reparación del puente colgante kilometro 40	Rural	100%	25.000.000,00	50,00
<b>TOTAL</b>			<b>116.200.000,00</b>	<b>200,00</b>

NUMERO DE OBRAS	4
VALOR INVERTIDO	\$ 116.200.000
METROS CUADRADOS CONSTRUIDOS	200,00



HOGARES GRUPALES				
OBJETO	COMUNA	AVANCE	VALOR	M <sup>2</sup> EJECUTADOS
Construcción infraestructura hogar infantil múltiple integral barrio lleras zona urbana del Distrito de Buenaventura	3	50%	\$ 480.969.533	400,00
Construcción infraestructura hogar infantil múltiple integral barrio punta del este zona urbana del Distrito de Buenaventura	5	60%	\$ 480.969.533	400,00
Construcción infraestructura hogar infantil múltiple integral barrio oriente zona urbana del Distrito de Buenaventura	6	40%	\$ 480.969.533	400,00
Construcción infraestructura hogar infantil múltiple integral barrio olímpico zona urbana del Distrito de Buenaventura	8	50%	\$ 480.969.533	400,00



<b>HOGARES GRUPALES</b>				
<b>OBJETO</b>	<b>COMUNA</b>	<b>AVANCE</b>	<b>VALOR</b>	<b>M 2 EJECUTADOS</b>
Construcción infraestructura hogar infantil múltiple integral corregimiento de Yurumanguí zona rural del Distrito de Buenaventura	RURAL	40%	\$ 614.182.802	400,00
Construcción infraestructura hogar infantil múltiple integral barrio las palmas zona urbana del Distrito de Buenaventura	12	70%	\$ 480.969.533	400,00
Construcción infraestructura hogar infantil múltiple integral barrio pampa linda zona urbana del Distrito de Buenaventura	8	70%	\$ 480.969.533	400,00
<b>TOTAL</b>			<b>\$ 3.500.000.000</b>	<b>2800,00</b>

<b>NUMERO DE OBRAS</b>	<b>7</b>
<b>VALOR INVERTIDO</b>	<b>\$ 3.500.000.000</b>
<b>METROS CUADRADOS CONSTRUIDOS</b>	<b>2800,00</b>



ANILLOS VIALES				
OBJETO	COMUNA	AVANCE	VALOR	M <sup>2</sup> EJECUTADOS
Pavimentación barrio seis de enero zona urbana	10	100%	\$ 256.613.486	1917,00
Pavimentación barrio Camilo Torres zona urbana	10	100%	\$ 275.600.000	2059,00
Pavimentación anillo vial barrio 12 de abril zona urbana	10	100%	\$ 252.347.336	1885,00
Pavimentación de un sector del barrio la independencia zona urbana	10	100%	\$ 256.640.780	1917,00
<b>TOTAL</b>			<b>\$ 1.041.201.602</b>	<b>7778,00</b>

NUMERO DE OBRAS	4
VALOR INVERTIDO	\$ 1.041.201.602
METROS CUADRADOS CONSTRUIDOS	7778



EMBALASTRAMIENTOS Y APERTURA DE VIAS				
OBJETO	COMUNA	AVANCE	VALOR	M 2 EJECUTADOS
Mejoramiento de vías barrio lleras – Alfonso López Pumarejo	3	100%	7.000.000,00	570,00
Mejoramiento de vías barrio Antonio Nariño	11	100%	9.000.000,00	1150,00
Mejoramiento de vías barrio los laureles	8	100%	9.000.000,00	1250,00
Mejoramiento de vías barrio unión de vivienda – caldas	12	100%	7.000.000,00	560,00
Mejoramiento de vía barrio Bolívar – Carlos Holmes Trujillo	10	100%	9.000.000,00	1150,00
Mejoramiento de vías el Ruiz – las Palmas	12	100%	10.000.000,00	1450,00
Mejoramiento de vías barrio Olímpico	8	100%	7.000.000,00	1000,00
Mejoramiento de vías barrio unión de vivienda	12	100%	4.000.000,00	340,00



EMBALASTRAMIENTOS Y APERTURA DE VIAS				
OBJETO	COMUNA	AVANCE	VALOR	M <sup>2</sup> EJECUTADOS
Mejoramiento de vías barrio el cambio	12	100%	4.000.000,00	340,00
Mejoramiento de vías andenes barrio la playita	4	100%	8.000.000,00	650,00
Mejoramiento de vías andenes barrio nuevo amanecer	12	100%	8.000.000,00	1150,00
Mejoramiento de vías barrio unión de vivienda	12	100%	9.000.000,00	735,00
Mejoramiento de vías barrio el progreso	10	100%	6.000.000,00	1020,00
Construcción de placas canal de aguas lluvias parque Néstor Urbano Tenorio	1	100%	18.752.370,00	500,00
Adecuación y embalastramiento vía principal urbanización los Ángeles	7	30%	14.943.380,00	200,00
<b>TOTAL</b>			<b>130.695.750,00</b>	<b>12065,00</b>

NUMERO DE OBRAS	15
VALOR INVERTIDO	\$ 130.695.750
METROS CUADRADOS CONSTRUIDOS	12065,00



ALCANTARILLADOS				
OBJETO	COMUNA	AVANCE	VALOR	ML EJECUTADOS
Construcción alcantarillado barrio los pinos	11	100%	\$ 24.001.617,00	52
Construcción alcantarillado combinado carrera 41 calle 7 barrio el campin	6	100%	\$ 29.600.000,00	89
Construcción cabezal del puente pasaje Manhattan carrera 63 barrio la unión	11	100%	\$ 15.000.000,00	50
<b>TOTAL</b>			<b>\$ 68.601.617,00</b>	<b>191</b>

<b>NUMERO DE OBRAS</b>	<b>3</b>
<b>VALOR INVERTIDO</b>	<b>\$ 68.601.617</b>
<b>METROS CUADRADOS CONSTRUIDOS</b>	<b>191,00</b>



EDIFICACIONES Y OTRAS OBRAS				
OBJETO	COMUNA	AVANCE	VALOR	M 2 EJECUTADOS
Adecuación comedor comunitario para el adulto mayor barrio lleras	11	100%	\$ 21.421.200,00	200
Reparación escuela barrio Nayita	1	100%	\$ 119.500.000,00	500
Reparación caseta comunal barrio caldas comuna 12	12	100%	\$ 12.000.000,00	150
Adecuación área de sistema sede principal de la institución educativa José María Córdoba	Rural	87%	\$ 29.600.000,00	250

EDIFICACIONES Y OTRAS OBRAS				
OBJETO	COMUNA	AVANCE	VALOR	M 2 EJECUTADOS
Terminación escuela Colmanut sede barrio las palmas	12	55%	\$ 159.975.118,00	350





ALCALDIA DISTRITAL DE BUENAVENTURA

Informe de Gestión 2009



Mantenimiento y adecuación institución educativa José María Cabal núcleo independencia	10	100%	\$ 25.000.000,00	500
Adecuación sede nueva esperanza, institución educativa Francisco Javier Cisneros zona rural	Rural	100%	\$ 29.600.000,00	500
Mantenimiento sede principal institución educativa Francisco Javier Cisneros zona rural	Rural	85%	\$ 29.600.000,00	400
Terminación construcción de 10 salones y dos baterías sanitarias institución educativa Juanchaco	Rural	95%	\$ 19.900.000,00	200
Construcción de 10 salones y dos baterías sanitarias institución educativa Juanchaco	Rural	95%	\$ 19.900.000,00	250
Adecuación cancha múltiple barrio María Eugenia	8	80%	\$ 34.107.000,00	400



EDIFICACIONES Y OTRAS OBRAS				
OBJETO	COMUNA	AVANCE	VALOR	M <sup>2</sup> EJECUTADOS
Adecuación y reparación cubierta plaza de mercado José Hilario López pueblo nuevo zona urbana	2	100%	\$ 39.985.000,00	350
Reparación y adecuación caseta de acción comunal B. Cascajal, comuna 12	11	100	21.000.000	800
Mantenimiento y conservación exterior Centro Administrativo Distrital	1	100	29.600.000	6.912
Mantenimiento correctivo de la Cubierta de la institución educativa Pascual de Andagoya Central y sedes María Goretti y María Auxiliadora zona urbana	2	95	114.999.920	1.800



EDIFICACIONES				
OBJETO	COMUNA	AVANCE	VALOR	M2 EJECUTADOS
Adecuación y redistribución arquitectónica de los pisos 1 y 2 del Centro Administrativo municipal	1	100	149.929.690	700
Reparación terraza del centro administrativo municipal CAM zona urbana	1	100	79.808.500	576
Construcción 1ª etapa puesto de salud vereda Mallorquín zona rural	Z.RURAL	95	29.601.640	280
Adecuación de las instalaciones físicas del concejo distrital de Buenaventura	1	50	248.966.461	420
Construcción escuela sede Guapisito vereda Guapisito rio Cajambre zona rural	Z. RURAL	90	54.996.000	50
<b>TOTAL</b>			<b>\$ 1.269.490.529</b>	<b>15588</b>



ALCALDIA DISTRITAL DE BUENAVENTURA

Informe de Gestión 2009



NUMERO DE OBRAS	20
VALOR INVERTIDO	\$ 1.269.490.529
METROS CUADRADOS CONSTRUIDOS	15588

ANDENES				
OBJETO	COMUNA	AVANCE	VALOR	M 2 EJECUTADOS
Suministro de mano de obra para la Construcción de andenes barrio modelo carrera. 41	8	100%	\$ 7.000.000	199
Suministro de mano de obra para la Construcción de andenes barrio María Eugenia calle 5	8	100%	\$ 7.000.000	215
Suministro de mano de obra para la Construcción de andenes barrio bellavista carrera. 44	8	100%	\$ 10.000.000	231



ANDENES				
OBJETO	COMUNA	AVANCE	VALOR	M 2 EJECUTADOS
Suministro de mano de obra para la Construcción de andenes barrio transformación en el sector comprendido entre las carreras 51d y 52 y las calles 2b y 3	8	100%	\$ 10.000.000	130
Suministro de mano de obra para la Construcción de andenes barrio Galeón calle principal etapa 1	8	100%	\$ 5.000.000	121
Suministro de mano de obra para la Construcción de andenes barrio Juan 23 carrera. 37 etapa 1	7	100%	\$ 7.000.000	241



ANDENES				
OBJETO	COMUNA	AVANCE	VALOR	M <sup>2</sup> EJECUTADOS
Suministro de mano de obra para la Construcción de andenes barrio Juan 23 etapa 2 carrera 35 con calles 3a bis y diagonal 3a carrera 36 con calles 1, 2 y 3	7	100%	\$ 7.000.000	150
Suministro de mano de obra para la Construcción de andenes sector calle principal barrio el Cristal	8	100%	\$ 10.000.000	231
Construcción andenes barrio el dorado sector núcleo educativo y polideportivo	11	100%	\$ 10.000.000	269,5
Construcción andenes barrio los pinos sector iglesia	11	100%	\$ 7.000.000	192,5
Construcción andenes barrio el Carmen	11	100%	\$ 7.000.000	186,34



ANDENES				
OBJETO	COMUNA	AVANCE	VALOR	M2 EJECUTADOS
Construcción andenes barrio colon carrera. 57	11	68%	\$ 5.000.000	124
Construcción andenes barrio los pinos sector iglesia etapa 2	11	73%	\$ 5.000.000	98,45
Construcción andenes barrio Grancolobiana	11	100%	\$ 10.000.000	259,6
Construcción andenes barrio unión de vivienda sector anillo vial	12	100%	\$ 10.000.000	269,5
Construcción andenes barrio los pinos sector polideportivo	11	100%	\$ 5.000.000	175
Construcción andenes barrio casajal carrera. 57 b etapa 1	11	100%	\$ 9.000.000	264
Construcción andenes barrio casajal carrera. 57 b etapa 2	11	100%	\$ 7.000.000	165
Construcción andenes barrio la independencia	10	100%	\$ 10.000.000	305



ANDENES				
OBJETO	COMUNA	AVANCE	VALOR	M 2 EJECUTADOS
Construcción de andenes barrio Bolívar calle principal	10	100%	\$ 7.000.000	168
Construcción de andenes barrio independencia primera etapa sector caseta comunal	10	100%	\$ 7.000.000	160
Construcción de andenes barrio independencia primera etapa sector caseta comunal inspección	10	100%	\$ 5.000.000	170
Construcción de andenes barrio Galeón etapa 2	8	100%	\$ 7.000.000	142
Construcción de andenes barrio cristal sector iglesia	8	100%	\$ 8.000.000	275
Construcción de andenes barrio modelo sector carrera, 41 etapa 2	8	100%	\$ 5.000.000	140
Construcción de andenes barrio transformación carrera, 47	8	100%	\$ 8.000.000	275





ANDENES				
OBJETO	COMUNA	AVANCE	VALOR	M <sup>2</sup> EJECUTADOS
Construcción de andenes barrio bellavista carrera. 47 etapa 1	8	100%	\$ 7.000.000	158
Construcción andenes barrio margarita hurtado	9	100%	\$ 7.000.000	220
Construcción de andenes barrio lleras calle 25	3	100%	\$ 9.000.000	168
Construcción de andenes barrio Kennedy	7	50%	\$ 7.000.000	90
Construcción de andenes barrio Kennedy anillo vial	7	100%	\$ 7.000.000	170
Construcción de andenes barrio Camilo Torres	10	70%	\$ 8.000.000	120
Construcción de andenes barrio Juan 23 sector colegio Juan José Rondón	7	100%	\$ 5.000.000	190



ANDENES				
OBJETO	COMUNA	AVANCE	VALOR	M <sup>2</sup> EJECUTADOS
Construcción de andenes barrio margarita hurtado instituto de ciegos y sordos	9	100%	\$ 7.000.000	225
Construcción parque en la comuna 12 barrio Matías Mulúmba	12	100	64.999.225	630
Construcción de andenes Barrio Bolívar, carrera 66	10	100	7.000.000	225
Construcción de andes Barrio la Fortaleza, calle principal	10	100	7.000.000	200
Construcción de andes Barrio independencia 2ª etapa, sector Dar salud	10	100	8.000.000	201
Construcción de andes Barrio independencia, sector Garajes Verraquera	10	100	6.000.000	140



ANDENES				
OBJETO	COMUNA	AVANCE	VALOR	M <sup>2</sup> EJECUTADOS
Construcción de andes Barrio independencia , sector posterior José María Cabal	10	100	8.000.000	90
Construcción de andes Barrio independencia , sector posterior José María Cabal, etapa 2	10	100	10.000.000	170
Construcción de andenes Barrio Bolívar, carrera 66	10	100	7.000.000	160
Construcción de andenes barrio Las América, sector car. 65 etapa 1	10	100	9.000.000	205
Suministro de mano de obra para construcción de andenes barrio el capricho calle 3ra	2	100%	8.000.000,00	1150
Suministro mano de obra para construcción de andenes barrio centenario	1	100%	7.000.000,00	1080



ANDENES				
OBJETO	COMUNA	AVANCE	VALOR	M <sup>2</sup> EJECUTADOS
Suministro mano de obra para construcción de andenes barrio el Jorge carrera 19 etapa 1	2	100%	7.000.000,00	1065
Suministro mano de obra para construcción de andenes barrio el firme calle 3	2	100%	7.000.000,00	900
Suministro mano de obra para construcción de andenes barrio lleras carrera 19 etapa 1	3	100%	7.000.000,00	1000
Suministro mano de obra para construcción de andenes barrio Alfonso López Pumarejo sector la abeja	3	100%	7.000.000,00	975
Suministro mano de obra para construcción de andenes barrio Alfonso López Pumarejo sector la abeja etapa 3	3	100%	7.000.000,00	1090



ANDENES				
OBJETO	COMUNA	AVANCE	VALOR	M <sup>2</sup> EJECUTADOS
Suministro mano de obra para construcción de andenes barrio muro Yusti	4	100%	7.000.000,00	700
Suministro mano de obra para construcción de andenes barrio lleras carrera 19 etapa 2	3	100%	7.000.000,00	980
Suministro mano de obra para construcción de andenes barrio pascual de Andagoya carrera 20 etapa 1	5	100%	8.000.000,00	1130
Suministro mano de obra para construcción de andenes barrio pascual de Andagoya carrera 20 etapa 2	5	100%	8.000.000,00	1140
Suministro mano de obra para construcción de andenes barrio el Jorge carrera 19 etapa 2	2	100%	5.000.000,00	680
<b>TOTAL</b>			<b>\$ 463.999.225</b>	<b>20408,89</b>

<b>NUMERO DE OBRAS</b>	<b>55</b>
<b>VALOR INVERTIDO</b>	<b>\$ 463.999.225</b>
<b>METROS CUADRADOS CONSTRUIDOS</b>	<b>20408,89</b>



PAVIMENTOS – PAVIMENTA TU CUADRA				
OBJETO	COMUNA	AVANCE	VALOR	M 2 EJECUTADOS
Pavimentación calle La Caleta Los Tubos	1	100%	\$ 25.636.754,00	212
Pavimentación con participación comunitaria carrera 41b entre calles 4 y 4a del barrio María Eugenia	8	100%	\$ 20.676.625,00	451
Pavimentación con participación comunitaria carrera 49a con calle 6 del barrio naval	6	100%	\$ 16.253.051,00	285
Pavimentación con participación comunitaria. B. Transformación Diagonal 3	8	100%	\$ 29.500.000,00	650
Pavimentación con participación comunitaria calle 3 entre carreras 42 y 44 del barrio bellavista	8	100%	\$ 24.181.723,00	493
Pavimentación con participación comunitaria calle 3 entre carreras 42 y 43 del barrio bellavista zona urbana	8	100%	\$ 17.712.589,00	350



PAVIMENTOS – PAVIMENTA TU CUADRA				
OBJETO	COMUNA	AVANCE	VALOR	M <sup>2</sup> EJECUTADOS
Pavimentación con participación comunitaria barrio transformación pasaje Yuri Buenaventura	8	100%	\$ 19.195.362,00	134
Construcción pavimento sector polideportivo barrio el cristal	8	100%	\$ 29.600.000,00	247
Construcción pavimento carrera 54 calle 6 barrio transformación	8	100%	\$ 29.600.000,00	211
Pavimentación calle el rodadero barrio el cristal carrera 48 diagonal 1ª sur zona urbana	8	100%	\$ 104.049.280,00	539
Pavimentación comunitaria calle 2ª entre carrera 56 y 56ª barrio colon	11	100%	\$ 20.107.195,00	450
Pavimentación comunitaria calle 5 - carrera 56 barrio ciudadela colpuertos	8	90%	\$ 17.442.010,00	300
Pavimentación comunitaria barrio cascajal carrera. 57 b	11	100%	\$ 29.500.000,00	703,82



PAVIMENTOS - PAVIMENTA TU CUADRA				
OBJETO	COMUNA	AVANCE	VALOR	M <sup>2</sup> EJECUTADOS
Pavimentación comunitaria b. colon carrera. 57 calle 1 y 2	11	95%	\$ 23.359.080,00	496
Pavimentación comunitaria barrio el futuro carrera 58	11	74%	\$ 31.643.975,00	400
Construcción Pavimentación anillo vial san Luis- Juan xxiii sector 1	7	100%	\$ 28.000.000,00	185
Construcción pavimentación anillo vial san Luis- Juan xxiii sector 3	7	100%	\$ 24.000.000,00	182
Construcción pavimentación anillo vial san Luis- Juan xxiii sector 4	7	100%	\$ 23.000.000,00	192,5
Construcción pavimentación anillo vial san Luis- Juan xxiii sector 5	7	100%	\$ 27.000.000,00	213,1
Construcción pavimentación carrera 47 entre calle 7 a y 7 b barrio la comuna	6	100%	\$ 29.600.000,00	138
Construcción pavimentación carrera 47 entre calle 7 a y 7 b barrio la comuna	6	100%	\$ 29.600.000,00	240
Construcción pavimentación carrera 47 entre calle 7 a y 7 b barrio la comuna	6	100%	\$ 20.400.000,00	144





PAVIMENTOS - PAVIMENTA TU CUADRA				
OBJETO	COMUNA	AVANCE	VALOR	M 2 EJECUTADOS
Construcción pavimentación barrio independencia pasaje 24 de diciembre	10	100%	\$ 59.569.401,00	312,8
Pavimentación con participación comunitaria carrera 63c calle 6a, pasaje palomino, del barrio la independencia	10	100%	\$ 13.964.481,00	240
Pavimentación con participación comunitaria. calle las mercedes	1	100%	\$ 11.031.852,00	101
Pavimentación con participación comunitaria calle 7 entre carreras 65 y 66 del barrio las Américas	10	100%	\$ 19.237.206,00	392
Pavimentación con participación comunitaria calle 5a entre carreras 19d y 20 del barrio pascual de Andagoya	4	100%	\$ 28.207.023,00	656
Pavimentación con participación comunitaria carrera 65 entre calle 8 y 9 barrio independenabscisako+100 hasta k0+167	10	100%	\$ 20.150.563,00	390
Pavimentación con participación comunitaria crr81 barrio caldas	12	100%	\$ 19.086.530,00	392
Pavimentación con participación comunitaria carrera 81 barrio caldas	12	100%	\$ 19.086.530,00	392



PAVIMENTOS - PAVIMENTA TU CUADRA				
OBJETO	COMUNA	AVANCE	VALOR	M 2 EJECUTADOS
Pavimentación con participación comunitaria carrera 67 diagonal 6a barrio el Bolívar	10	100%	\$ 19.116.781,00	386
Terminación pavimento barrio Monte chino calle casa nova comuna 2	2	100%	\$ 25.000.000,00	147,5
Pavimentación de un sector barrio las palmas zona urbana	12	100%	\$ 69.690.462,00	303,66
Pavimentación carrera 17f entre calles 1ª sur y 3 barrio lleras zona urbana	3	100%	\$ 259.977.065,00	1687
Pavimentación barrio las Américas	10	100%	\$ 20.150.563,00	392
Pavimentación con participación comunitaria carrera calle litoral del barrio la independencia	10	80%	\$ 11.564.265,0000	150
Pavimentación con participación comunitaria carrera 41 Pampa linda del barrio bellavista	8	100%	\$ 25.212.938,00	800
Pavimentación con participación comunitaria barrio lleras calle 2ª	3	80%	\$ 29.700.000,00	800



PAVIMENTOS - PAVIMENTA TU CUADRA				
OBJETO	COMUNA	AVANCE	VALOR	M <sup>2</sup> EJECUTADOS
Pavimentación con participación comunitaria de calles del barrio 12 de abril	9	80%	\$ 25.006.000,00	390
Pavimentación con participación comunitaria de Calle del Barrio el dorado	11	60%	\$ 16.445.184,00	180
Pavimentación con participación comunitaria barrio Kennedy carretera 32	7	100%	\$ 20.245.017,00	400
Pavimentación barrio el Jorge pasaje los Rincón	2	100%	\$ 29.600.000,00	170
Pavimentación pasaje la unión barrio Alfonso López comuna 4	4	75%	\$ 20.000.000,00	120
Pavimentación barrio Juan 23 calle Barberena etapa 2 (pasaje electro López)	7	100%	\$ 29.600.000,00	175
Pavimentación de Calles en el Barrio bejarano	2	100%	\$ 14.000.000,00	170
Pavimentación barrio Juan 23 calle Barberena etapa 1 (pasaje electro López)	7	100%	\$ 20.400.000,00	75
Reposición de lozas parcial en el barrio Cristóbal Colon y barrio Cascajal	11	100%	\$ 16.117.972,00	95



PAVIMENTOS - PAVIMENTA TU CUADRA				
OBJETO	COMUNA	AVANCE	VALOR	M <sup>2</sup> EJECUTADOS
Reposición de lozas calle 1a carrera 51 y 54 anillo vial cristal transformación y la ciudadela col puertos, abscisas : ko+ 399 hasta k0 - 429	8	100%	\$ 32.077.341,40	190
Reposición de lozas calle 1a carrera 51 y 54 anillo vial cristal transformación y la ciudadela col puertos, abscisas : ko+ 540 hasta k0 - 745	8	100%	\$ 32.226.077,00	225
reposición de lozas calle 1a carrera 51 y 54 anillo vial cristal transformación y la ciudadela col puertos, abscisas : ko+ 540 hasta k0 - 745	8	100%	\$ 19.578.594,00	107
Pavimentación con participación comunitaria carrera 65 con calle 8 b independencia	10	100	\$ 29.991.636,00	625
Pavimentación con participación comunitaria carrera. 69 con calle. 8ª urb. Bahía	10	100	\$ 13.675.287,00	210
Pavimentación con participación comunitaria calle 9ª d entre carrera. 55e y 55c urbanización san buenaventura (r9)	9	100	\$ 12.524.346,00	245



PAVIMENTOS - PAVIMENTA TU CUADRA				
OBJETO	COMUNA	AVANCE	VALOR	M2 EJECUTADOS
Pavimentación con participación comunitaria 66b entre dg 16 y cl16 barrio Bolívar	10	100	\$ 28.603.730,00	653
Pavimentación con participación comunitaria carre74a 74 con cl16 barrio el progreso abscisa k0 a k85	10	60	\$ 29.791.636,00	545
Pavimentación con participación comunitaria carre74a 74 con cl16 barrio el progreso k85 a k170	10	100	\$ 29.700.636,00	441
Pavimentación con participación comunitaria calle 5b, carrera 66ª 68 urbanización bahía	10	100	\$ 28.088.051,00	600
Pavimentación con participación comunitaria carre64 con calle 8ª barrio independencia	10	60	\$ 29.700.000,00	630
Pavimentación con participación comunitaria carrera 55c urbanización margarita hurtado	9	100	\$ 19.299.837,00	536
Terminación pavimento pasaje José Obrero, b. independencia	10	100	\$ 20.000.000,00	105



PAVIMENTOS - PAVIMENTA TU CUADRA				
OBJETO	COMUNA	AVANCE	VALOR	M <sup>2</sup> EJECUTADOS
Pavimentación de un sector de barrio la independencia carrera 61b entre carrera 61 y diagonal 9a zona urbana	10	100	\$ 29.609.600,00	760
Pavimentación anillo vial barrio el campin	6	70	\$ 223.676.498,00	2.050
TOTAL			\$ 2.062.460.857,40	24.960

NUMERO DE OBRAS	62
VALOR INVERTIDO	\$ 2.062.460.857
METROS CUADRADOS CONSTRUIDOS	24959,68



RESUMEN

PUENTES	
NUMERO DE OBRAS	4
VALOR INVERTIDO	\$ 116.200.000,00
METROS CUADRADOS CONSTRUIDOS	200

HOGARES GRUPALES	
NUMERO DE OBRAS	7
VALOR INVERTIDO	\$ 3.500.000.000,00
METROS CUADRADOS CONSTRUIDOS	2800

ANILLOS VIALES	
NUMERO DE OBRAS	4
VALOR INVERTIDO	\$ 1.041.201.602,00
METROS CUADRADOS CONSTRUIDOS	7778

EMBALASTRAMIENTOS Y APERTURA DE VIAS	
NUMERO DE OBRAS	15
VALOR INVERTIDO	\$ 130.695.750
METROS CUADRADOS CONSTRUIDOS	12065



ALCANTARILLADO	
NUMERO DE OBRAS	3
VALOR INVERTIDO	\$ 68.601.617
METROS LINEALES CONSTRUIDOS	191

EDIFICACIONES	
NUMERO DE OBRAS	23
VALOR INVERTIDO	\$ 1.317.092.146,00
METROS CUADRADOS CONSTRUIDOS	15779

ANDENES	
NUMERO DE OBRAS	55
VALOR INVERTIDO	\$ 463.999.225,00
METROS CUADRADOS CONSTRUIDOS	20409

PAVIMENTOS	
NUMERO DE OBRAS	64
VALOR INVERTIDO	\$ 2.062.460.857,00
METROS CUADRADOS CONSTRUIDOS	24959

NUMERO DE OBRAS	172
INVERSION	\$ 8.652.649.580,00
M2 CONSTRUIDOS	83990





## ALCALDIA DISTRITAL DE BUENAVENTURA

Informe de Gestión 2009



### LO QUE VIENE PARA EL 2010

No.	IDENTIFICACION DEL PROYECTO	VALOR
<b>MENOR CUANTIA</b>		
1	Pavimentación de la carrera 64 con calle 7A Barrio la Independencia	116.500.000
2	Pavimento CR 41C con calle 5 del barrio María Eugenia para unir con la autopista Simón Bolívar	149.943.927
3	Pavimentación en la CR 64Bbis entre calle 12 y 12A del Barrio Turbay Ayala	52.526.968
4	Pavimentación en la calle 12 entre carreras 64bBIS y carrera 65 y de la carrera 64C entre calles 12 y 12A del barrio Turbay Ayala	149.848.688
5	Pavimentación en la calle 2a entre carrera 17D Y 17F calle pinar del rio del rio barrio Alfonso López Pumarejo del distrito de B/tura- valle del cauca	183.571.609
6	Construcción de box coulverth en concreto reforzado en la Carrera 65 Entre Calle 7A Y 8 y pavimentación de un tramo de la calle 8 para unir con la carrera 65 del barrio la independencia	73.173.892



## ALCALDIA DISTRITAL DE BUENAVENTURA

Informe de Gestión 2009



No.	IDENTIFICACION DEL PROYECTO	VALOR
<b>MENOR CUANTIA</b>		
7	Recuperación de losas en concreto hidráulico anillo vial autopista Simón Bolívar, El capricho, Pascual de Andagoya	59.914.855
8	Construcción guardia de Retención Estacion Cascajal-Policía Nacional Buenaventura	55.000.000
9	Pavimentación de la Carrera 62 entre la Calle 13 hasta la Vía Férrea del barrio seis de Enero	156.925.172
10	Pavimentación en la calle 12 Sur entre carreras 66 y 68 del barrio el Triunfo	80.919.000
11	Pavimentación en la Carreras 66 sur y Calle 11A entre calles 11 y Carrera 67 del barrio las Américas	89.541.472
12	Pavimentación en la Carrera 56C entre calles 2a y 3a Sur del Barrio Cristóbal Colon	171.984.813
13	Pavimentación en la calle 1a entre carreras 20 y 22 y de un tramo de la carrera 21 para unir las calles las delicias y la calle Colombia del barrio Alberto Lleras Camargo	219.156.510



## ALCALDIA DISTRITAL DE BUENAVENTURA

Informe de Gestión 2009



No.	IDENTIFICACION DEL PROYECTO	VALOR
<b>MENOR CUANTIA</b>		
14	Pavimentación carrera 22 entre calles 1sn y calle 1 calle san Roque barrio Alberto Ileras Camargo	74.742.174
15	Pavimentación en el barrio Alfonso López Pumarejo calle las palmeras	167.489.083
16	Pavimentación en el barrio Alfonso López Pumarejo transversal 17B con calle 2 calle puerto rico	142.465.114
17	Pavimentación en la carrera 62 entre calles 10A Y calle 11 pasaje José María cabal del barrio la independencia	75.417.942
18	Construcción de Pavimentación Vía de Acceso a las Instalaciones del Hogar Múltiple Ciudadela Nueva Buenaventura	263.283.690
19	Construcción de superestructura puente vehicular barrio las palmas	249.631.000
20	Terminación Pavimentación anillo vial Corregimiento de Córdoba	174.737.787



# ALCALDIA DISTRITAL DE BUENAVENTURA

Informe de Gestión 2009



No.	IDENTIFICACION DEL PROYECTO	VALOR
<b>MENOR CUANTIA</b>		
21	Pavimentación CRA 63 entre Calle 2 Y 2 Sur Y Calle 1 Entre CRA 62 Y 63 barrio Nueva Colombia	156.614.010
22	Construcción Hogar Grupal Comuna No. 4 Barrio la Playita	264.104.706
23	Construcción Hogar Grupal Comuna No. 5 Barrio Inmaculada	263.855.930
24	Construcción Sistemas Individuales de Tratamiento de Aguas Residuales Domesticas Vereda Campo hermoso Corregimiento No.7 Rio Dagua	106.777.164
25	Pavimentación de la calle 9a entre carrera 69 y Diagonal 70 anillo vial barrios Álamos Progreso Carlos Holmes Trujillo Primera etapa	150.000.000
<b>SUBTOTAL VIAS Y PAVIMENTOS</b>		<b>3.648.125.506</b>



## ALCALDIA DISTRITAL DE BUENAVENTURA

Informe de Gestión 2009



No.	IDENTIFICACION DEL PROYECTO	VALOR
<b>MINIMA CUANTIA</b>		
26	Adecuación y mantenimiento redes de alcantarillado calle las delicias y calle Colombia del barrio Alberto Lleras Camargo	32.177.644
27	Pavimentación de la carrera 64A con calle 8A Barrio la Independencia	40.031.268
28	Pavimentación del barrio Alfonso López Pumarejo entrada principal calle Brooklyn transversal 17D con calle 1ª	28.729.398
29	Adecuación y Embalstramiento de la carrera 49 entre calle 8 y 10a barrio la cima	10.000.000
30	Construcción, Adecuación de vías y terreno en el barrio el triunfo	24.175.000



## ALCALDIA DISTRITAL DE BUENAVENTURA

Informe de Gestión 2009



No.	IDENTIFICACION DEL PROYECTO	VALOR
<b>MINIMA CUANTIA</b>		
31	Construcción de cabezales e instalación de tubería en el barrio nueva floresta	20.360.264
32	Adecuación y mantenimiento sala de reflexiones de la estación cascajal policía nacional	29.383.103
33	Construcción Realce Pontón Calle la Yee del Barrio Independencia	22.984.258
34	Adecuación y embastramiento de vía, barrio la cima- isla de la Paz	16.345.388
35	Adecuación y embastramiento de vía principal urbanización los Ángeles	14.943.380
36	Adecuación y embastramiento de vías carreras 33, 33A, 34A entre calles 2a, 3a y 4a del barrio san Francisco de Asís	29.886.038



## ALCALDIA DISTRITAL DE BUENAVENTURA

Informe de Gestión 2009



No.	IDENTIFICACION DEL PROYECTO	VALOR
<b>MINIMA CUANTIA</b>		
37	Adecuación y embalastramiento de vías carrera 33b entre calles 1a, 1A, 2a y 2A del barrio Sanfrancisco de Asís	29.986.788
38	Adecuación y embalastramiento de vías, barrio la campiña comuna 12	24.980.178
39	Adecuación y embalastramiento de vías, eje vial carrera 71, entre barrios unión de Vivienda y puertas del mar	31.825.430
40	Adecuación y mantenimiento de la caseta comunal barrio San Luis	32.120.368
41	Adecuación y mantenimiento caseta comunal barrio pascual de Andagoya	31.968.008
42	Construcción de placas canal de aguas lluvias parque Néstor Urbano tenorio	18.752.370
43	Compra de equipo topográfico	20.000.000
44	Construcción de Box Couvert Carrera 78 Diag. 62A Barrio Unión de Vivienda	15.500.000



## ALCALDIA DISTRITAL DE BUENAVENTURA

Informe de Gestión 2009



No.	IDENTIFICACION DEL PROYECTO	VALOR
<b>MINIMA CUANTIA</b>		
45	Construcción de losa en concreto simple de 20.0 x 30.0 mts, en el botadero de basura del corregimiento de Córdoba	30.000.000
46	Mantenimiento de carpeta asfáltica Autopista Simón Bolívar zona Urbana	20.000.000
47	Mantenimiento y reparación de infraestructura existente para la primera infancia hogar infantil Simón Bolívar	30.000.000
48	Dotación de equipo de seguridad y señalización de la nueva sede de la SIV	24.442.000
49	Construcción de losa de piso patio de recreo escuela Sagrado Corazón de Jesús corregimiento Punta de Soldado	25.828.000
50	Construcción de parque en la vía principal del corregimiento de Punta de Soldado	19.932.500
51	Adecuación y embalastramiento de diferentes sectores del Corregimiento de Ladrilleros	100.000.000





## ALCALDIA DISTRITAL DE BUENAVENTURA

Informe de Gestión 2009



No.	IDENTIFICACION DEL PROYECTO	VALOR
<b>MINIMA CUANTIA</b>		
52	Adecuación y embalastramiento de sendero vial que comunica desde el Corregimiento de Ladrilleros hasta la Barra	30.000.000
53	Adecuación Construcción de salón comunal ensenada de Bahía Málaga	20.000.000
54	Construcción de muro de protección de playas del Corregimiento de Juanchaco primera etapa	24.000.000
55	Construcción de cancha múltiple en Corregimiento de Córdoba	32.000.000
56	Terminación Construcción alcantarillado barrio los Pinos	23.134.278
57	Mantenimiento y Adecuación micro central vereda Juntas de Yurumanguí (reemplazo de turbina)	100.000.000
58	Construcción de alcantarillado barrio los Laureles Car 55 entre calles 3 y la Chanflanita en el distrito de Buenaventura	114.000.000



ALCALDIA DISTRITAL DE BUENAVENTURA

Informe de Gestión 2009



No.	IDENTIFICACION DEL PROYECTO	VALOR
<b>MINIMA CUANTIA</b>		
59	Adecuación y embalastramiento de vías gallinero San Isidro	60.000.000
60	Adecuación y r vereda la Gloria	60.000.000
	<b>SUBTOTAL OTROS</b>	<b>1.187.485.660</b>



## OBRAS DE LEY 21

No.	IDENTIFICACION DEL PROYECTO	PRESUPUESTO ESTIMADO
61	Mantenimiento y terminación bloque no.2 institución educativa Antonio José de Sucre-Sabaletas	319.578.611
62	Mantenimiento y terminación institución educativa Juanchaco	318.998.186
63	Terminación cuatro aulas y una batería sanitaria en la institución educativa Atanasio Girardot sede principal zona rural, comunidad de Zacarías	206.528.683
64	Terminación de siete aulas cuatro nuevas y tres de reposición y una batería sanitaria en la institución educativa Atanasio Girardot sede Sebastián de bel alcázar zona rural, Comunidad de Campo hermoso	319.520.000



## ALCALDIA DISTRITAL DE BUENAVENTURA

Informe de Gestión 2009



<b>No.</b>	<b>IDENTIFICACION DEL PROYECTO</b>	<b>PRESUPUESTO ESTIMADO</b>
<b>65</b>	Reposición de 8 aulas y construcción de 2 aulas y 2 baterías sanitarias institución educativa san Vicente	<b>251.169.716</b>
<b>66</b>	Terminación bloque a (8 aulas) en la institución educativa Gerardo valencia cano zona urbana	<b>317.176.585</b>
<b>67</b>	Terminación bloque b (10 aulas) en la institución educativa Gerardo valencia cano zona urbana	<b>315.180.068</b>
<b>68</b>	Terminación institución educativa Termarit	<b>320.000.000</b>
<b>69</b>	Terminación bloque no. 2 (7 aulas y 1 batería sanitaria) en la institución educativa liceo del pacifico	<b>319.000.568</b>
<b>70</b>	Adecuación bloque no. 3 (7 aulas y 1 batería sanitaria) en la institución educativa liceo del pacifico	<b>181.168.867</b>
<b>TOTAL INVERSION LEY 21</b>		<b>2.868.321.284</b>



ALCALDIA DISTRITAL DE BUENAVENTURA

Informe de Gestión 2009



Dentro del convenio interadministrativo numero 1244 de 2009, suscrito con la Gobernación del Valle para el mejoramiento de vías urbanas, ejecutaremos obras de pavimentación por valor de 1.000 millones de pesos, en siete sectores que se relacionan en el siguiente cuadro:

No.	IDENTIFICACION DEL PROYECTO	PRESUPUESTO ESTIMADO
71	Terminación Construcción Pavimento con Andenes en el Barrio Alfonso López Michelsen e = 0.20	131.618.671
72	Construcción Pavimentación Calle 7a entre Carrera 32 Y 34 Vía Cementerio Católico Zona Urbana del Distrito de Buenaventura 2 Etapa E=0.20	168.473.424
73	Pavimentación Calle 5B entre Carreras 70 y 71 y de un Tramo de la Carrera 71 para unir con la calle 6 del Barrio Urbanización Bahía E=0.20	82.953.633
74	Pavimentación en la Calle 6 A entre Carreras 59 y 63C en la Carrera 63 entre calles 6A y 6B y de la Carrera 63B entre Calles 6a y Carrera 63 del Barrio Independencia E=0.20	297.597.042
75	Obras de Pavimentación en la Carrera 14 entre Calles 5a y 6a desde K0+000 a K0+057 del B/Santander- Sector la Curva E=0.20	63.383.764
76	Obras de Pavimentación en la Carrera 13 entre Calles 5a y 6a desde K0+000 a K0+076 del B/Santander- Sector la Curva E=0.20	86.622.182
77	Pavimento Barrio Cascajal Carrera 57B y Carrera 58 E=0.20	89.990.037
78	Terminación de pavimento en concreto reforzado en la Carrera 65 Entre Calle 7A Y 8 barrio la independencia	79.361.247
<b>VALOR TOTAL</b>		<b>1.000.000.000</b>

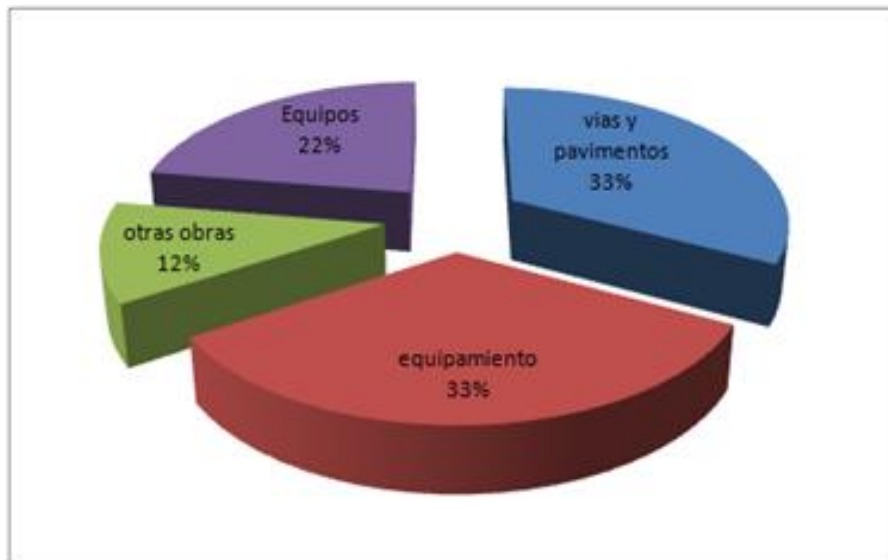


MAQUINARIA Y EQUIPO

En el 2010 será adquirido un nuevo parque automotor para la construcción y apertura de vías y pavimentos que consta de Motoniveladora, Bulldozer, Retroexcavadora, Cilindro Vibrocompactador, Compresor, Mezcladoras de Concreto, Cargador, Volquetas, Camionetas y Lancha a motor fuera de borda por valor de: \$ 2.458'308.000

RESUMEN DE INVERSIONES

VIAS Y PAVIMENTOS	4.648.125
EQUIPAMIENTO LEY 21	2.868.321
OTROS	1.187.485
EQUIPO Y MAQUINARIA	2.458.308
<b>TOTAL</b>	<b>11.162.239</b>



TOTAL INVERSION 11.162 MILLONES



**CONSTRUCCIÓN Y PUESTA AL SERVICIO LA NUEVA SEDE DE LA  
SECRETARÍA DE INFRAESTRUCTURA VIAL – SIV**



**Breve Información Histórica:**






La Secretaría de Infraestructura Vial – SIV inició sus labores de funcionamiento en el Antiguo Palacio Municipal, luego pasó a ocupar un espacio en las instalaciones del viejo hospital Santa Helena en el año 1988. Como quiera que las condiciones operativas y administrativas de la SIV no eran adecuadas, nos dimos a la tarea de dotar a la dependencia Distrital de la infraestructura necesaria para administrar uno de los componentes estratégicos de nuestro Programa de Gobierno; fue así como el 20 de noviembre de 2009, inauguramos la nueva sede de la Secretaría, obra que tuvo un costo aproximado a los \$1.600 millones, construida en un área cubierta de 615m<sup>2</sup> y abierta de 2,350m<sup>2</sup>.



## AVANZAMOS EN EL NUEVO MODELO DE TRANSPORTE MASIVO








En este año 2009 logramos avanzar en el diseño del **Modelo Conceptual del Sistema Estratégico de Transporte Público – SETP para el área urbana de la Ciudad.**

El SETP (Sistema estratégico de transporte público) impactará significativamente la productividad y competitividad de nuestra ciudad, porque propiciará no sólo la modernización y optimización del sistema de transporte público de pasajeros, sino también el desarrollo y ordenamiento urbano de la ciudad. Este sistema permitirá el logro de los siguientes objetivos:

-  Consolidar y ordenar el desarrollo urbano a través del eje estratégico de transporte de la ciudad: Avenida Simón Bolívar.
-  Aumentar sustancialmente la eficiencia del transporte público de pasajeros reduciendo el costo total de la inversión requerida para satisfacer la demanda de pasajeros actual y futura con un nivel de servicio como el que se presta hoy en las principales ciudades colombianas como Bogotá, Medellín y Pereira.
-  Aumentar la productividad del sistema de transporte urbano mediante la reducción de los vehículos – kilómetros requeridos para servir la demanda, aprovechando economías de escala al aumentar el tamaño del vehículo.
-  Desarrollo de la red de transporte público de pasajeros especialmente las áreas más apartadas, sirviendo éstas con rutas diseñadas para alcanzar una cobertura espacial del servicio del 100% de la ciudad.
-  Optimizar los costos de Funcionamiento del Sistema de Transporte Urbano de Pasajeros.





-  Incentivar el desarrollo empresarial del Transporte Público de Pasajeros en la ciudad.
  
-   Reducir el tiempo Total de Viaje de los usuarios de Transporte Público.
  
-  Mejorar la accesibilidad de los usuarios ubicados en los sectores más alejados de la ciudad, en las veredas del distrito y el centro de la ciudad.
  
-  Lograr mayor eficiencia energética por ahorros de combustible.
  
-  Mejorar la seguridad (reduciendo el número de accidentes).
  
-   Minimizar el impacto ambiental del transporte público en la ciudad, reduciendo la contaminación atmosférica, el ruido y la invasión del espacio vial por el estacionamiento de los vehículos privados.
  
-  Ofrecer un transporte confortable y cómodo para los Bonaverenses

**Otros Objetivos Sociales:** Ejercer un impacto positivo sobre la productividad y competitividad de la ciudad de Buenaventura, mejorando la calidad del espacio urbano, reduciendo los tiempos de viaje y la seguridad de los viajeros.

**Equidad Social:** Asegurar la movilidad de los grupos socialmente más desfavorecidos mediante el establecimiento de una tarifa integral para el uso de transporte público en toda la red del SETP.

Acelerar el proceso de desarrollo tecnológico en la prestación de servicios de transporte público urbano de pasajeros, mediante la implantación del sistema de recaudo centralizado y electrónico y el sistema de gestión y control de flota que permitirá la integración física, operativa y tarifaria de los operadores.




**El Sistema Estratégico de Transporte Público SETP** es un nuevo concepto de optimización del uso de la infraestructura vial y de la operación del servicio de transporte de autobuses, adoptando un sistema de recaudo centralizado que permitirá a los usuarios, el sistema de pago electrónico.


El Sistema implica proporcionar una infraestructura con carriles prioritarios y mixtos para buses de alta y media capacidad donde se operan rutas de alta concentración de demanda llamadas estratégicas. Adicionalmente el SETP concentra en una estación de transferencia las rutas alimentadoras que prestarán servicios con vehículos de baja capacidad sobre corredores de baja demanda y en barrios periféricos de la ciudad.

La estructura adoptada para el SETP de Buenaventura permite optimizar la oferta, atendiendo la Avenida Simón Bolívar donde se concentra la mayoría de la demanda con vehículos de alta capacidad, situación que permite una mayor eficiencia en la operación. El sistema estratégico conformado por rutas alimentadoras y estratégicas integradas en un terminal de transferencia, permite una mejor operación del transporte público y acarrea beneficios al tránsito general, especialmente en la zona del centro al disminuir el número de rutas y vehículos de baja capacidad que en el esquema convencional actual llegan todos al sector atravesando el Puente el Piñal.





**El SETP de Buenaventura movilizará alrededor de 192.288 pasajeros día cuando entre en operación en el año 2012 y 38.095 pasajeros en la hora pico del mediodía.**

El SETP busca ofertará servicios caracterizados por:

 Cobertura

 Velocidad



-  Confiabilidad
-  Seguridad
-  Impacto Ambiental positivo
-  Confort y comodidad



**Bus Articulado de 160 Pasajeros.  
Rutas Estratégicas**

**Busetón de 50 pasajeros.  
Rutas Alimentadoras**






**Microbuses de 20 pasajeros. Rutas Alimentadoras**




## AMBIENTE

Los logros más significativos en lo ambiental fueron:

-  Formulación del Plan Cuatrienal de Prevención, Control y Vigilancia Ambiental del distrito. En lo que resta del periodo de gobierno avanzaremos en su cabal implementación.
-  Educación Ambiental en Instituciones Educativas mediante talleres y a la comunidad en general a través de campañas masivas
-  Capacitación y cualificación de gestores ambientales






 Recuperación y mantenimiento de parques y zonas verdes del área Urbana del Distrito.





 Descontaminación y reforestación de Microcuencas del casco urbano.












Desarrollo una campaña de sensibilización a la población sobre la adecuada disposición de los residuos a través de la estrategia “La Basura no va a la Calle”; en el marco de esta campaña iniciamos un proceso de dotación de la ciudad en particular de la zona céntrica de la isla con recipientes para la disposición de los residuos que producen los ciudadanos.





## CULTURA DE GESTIÓN DEL RIESGO

En esta área los logros más importantes alcanzados este año fueron:

-  Con el apoyo técnico y financiero de la CVC y del OSSO Realizamos la primera etapa de los estudios microzonificación sísmica del distrito,
-  La Oficina de Prevención y Atención terminó la evaluación de las condiciones de vulnerabilidad por sismo y tsunami de 30 edificaciones del Distrito.
-  Empadronamiento de 8.000 viviendas ubicadas en zona de alto riesgo sísmico y de tsunami
-  Capacitación de 300 líderes de las comunas del Distrito en actividades de apoyo al Comité Local de Atención y Prevención de Desastres – CLOPAD
-  Elaboración y distribución de 35.840 unidades de material didáctico para desarrollar tareas de sensibilización de la población sobre la prevención del riesgo
-  Implementación de 15 planes de contingencia en atención de desastres en lo que va del período de gobierno
-  Atención a 110 familias de la zona rural afectadas por ola invernal





## REGULACIÓN Y CONTROL DEL TRANSITO Y TRANSPORTE

Las acciones más relevantes desarrolladas este año en tránsito y transporte fueron:

- Capacitación de 1.500 estudiantes por parte patrulleros escolares en materia de regulación y control de tránsito, y transporte para apoyar la gestión de la Secretaria en la disminución de muertes por accidentalidad en el Distrito.



Capacitación a estuantes en cuestión de Tránsito y Transporte



Sensibilización a Estudiantes



Mantenimiento y funcionamiento de los 19 semáforos que desde el año 2008 venían operando en la ciudad e instalación de 5 nuevos.



Semáforo Independencia



Semáforo Policía y Diagonal 3



- Instalación de 34 nuevas señales de tránsito en las vías de la ciudad y mantenimiento de la visibilidad de las demarcaciones existentes en las 12 comunas de la ciudad

Calle 2ª, carrera 5ª



- Diseño y realización de nuevas demarcaciones en la zona céntrica de la ciudad, para un total de 240 señales realizadas en la ciudad.



Cra. 4ª, Calle 7ª Sector Hidropacífico



Cra. 6ª, Calle 4ª Frente a Bomberos



Realización de la Campaña Educativa “**Manéjese Bien**” que posibilitó la capacitación de 13.500 conductores de motocicleta y vehículos de servicio público

En el año se desarrollaron 144 Operativos nocturnos especiales de control de Alcoholemia y de restricción al tránsito de motocicletas después de las 11:00 PM los fines de semana”





- Realización de 1460 operativos de regulación del tráfico vehicular y como resultado incrementamos en un 20% la fluidez del tráfico y recuperamos en un 10% el espacio público vehicular en los puntos críticos de la ciudad.

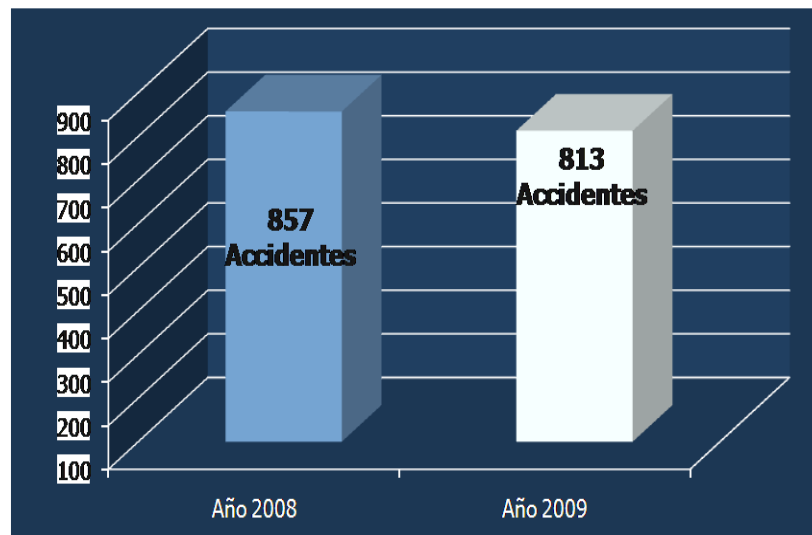


- Mejoramiento del parque automotor de la Secretaría de Regulación y Control de Tránsito y Transporte con adquisición de 10 nuevos equipos de comunicación y 6 nuevas motocicletas para realizar operativos
- Implementación de mejoras en las condiciones operativas y administrativas en la Secretaría, modernizando y mejorando la eficiencia de la entidad en la prestación de sus servicios
- Creación de nuevas rutas de transporte. En el año se crearon 2 nuevas rutas de transporte que atienden a los moradores del Barrio la Playita

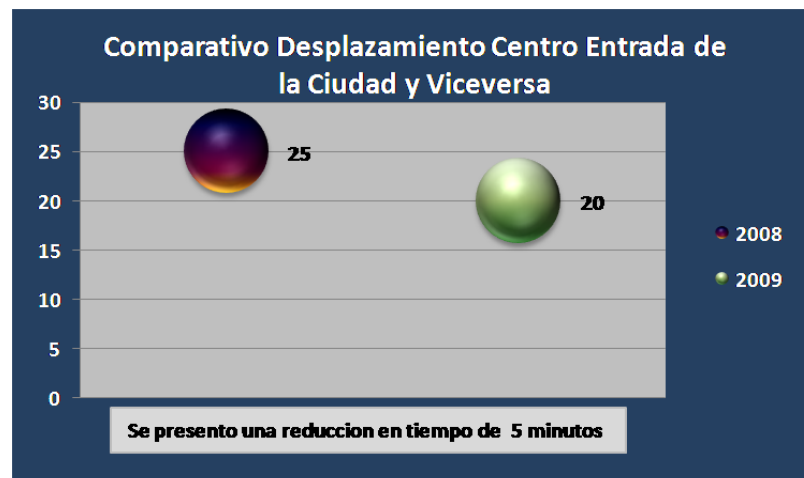


Como resultado del conjunto de acciones realizadas durante el presente año los logros más importantes fueron:

- Reducir en 44 el número de accidentes de tránsito comparado con el año anterior y con ésta el número de fatalidades relacionadas con este evento; en el 2008 se presentaron 857 accidentes frente a 813 ocurridos en el 2009.



- Reducir en 5 minutos el tiempo de recorrido de un vehículo automotor en el desplazamiento centro – entrada de la ciudad y viceversa, comparado con el año anterior; en el 2008 la duración era 25 minutos frente a 20 minutos en el 2009.






## ALCALDIA DISTRITAL DE BUENAVENTURA

Informe de Gestión 2009



 Reducir en 4 horas, el tiempo de realización de un trámite con respecto al año anterior; en el 2008 la duración era 30 horas frente a 24 horas en el 2009. También se redujo el tiempo de respuesta a un llamado de la comunidad para atender accidentes y quejas de mal estacionamiento de vehículos, entre otros; la Secretaría invertía 10 minutos en hacer presencia, en la actualidad la respuesta se hace en 8 minutos. Es decir que el servicio mejoró en un 20% .



SERVICIOS PUBLICOS



PRESTACIÓN DEL SERVICIO DE ACUEDUCTO



En el año 2009 el indicador de continuidad en la prestación del servicio de agua potable en el Distrito de Buenaventura se logró mantener alrededor de 8 horas/día, esto debido a la problemática que hemos enfrentado con la ejecución del Plan de Obras e Inversiones para el Mejoramiento del Sistema de Acueducto y además por las constantes lluvias que en el año cayeron sobre la ciudad y en especial sobre el Río Escalerete las cuales afectaron el suministro del servicio.





La cobertura en el Sistema de Acueducto durante el año 2009 se logró aumentar en 1124 conexiones domiciliarias en relación al año 2008 lo cual representa un 4% de incremento.

### SERVICIO DE ALCANTARILLADO


En este año la cobertura de Alcantarillado tuvo un ampliación en un 3%, ya que la gran mayoría de las obras que se adelantaron en el 2009 fueron en zonas donde ya existía y solo fueron obras de reposición ó adecuación de los sistemas.


Por disposición del Ministerio del Medio Ambiente Vivienda y Desarrollo Territorial – MAVDT, en el año 2010 se ejecutarán a través del Plan Departamental del Agua y Saneamiento Básico, las obras aprobadas este año por dicho Ministerio por valor de \$ 7.000'000.000, las cuales no se alcanzaron a ejecutar en la vigencia actual.








## OTROS PROGRAMAS Y GESTIONES ADELANTADAS

 Se cuenta con los recursos para la ejecución de las obras de líneas expresas de conducción para el abastecimiento de agua al Macroproyecto de construcción de 3400 viviendas para la reubicación de los habitantes de zona de bajamar.

 Por la iniciativa y el compromiso de la actual administración de llevar soluciones a los problemas y necesidades de los pobladores de nuestra zona rural, a través de un convenio interadministrativo se adelantó con la Sociedad de Acueducto y Alcantarillado de Buenaventura el traslado de los recursos presupuestados en la vigencia 2009 por concepto de agua y saneamiento básico para la Construcción de 7 Acueductos en la zona rural (Vereda el Salto, La Silva, Campo Hermoso, Papayal, La Trojita, Guadualito y Umanes); la reparación del Acueducto en la Vereda Triana y Sabaletas y la Interconexión en Vereda La Caucana y San Cipriano.

 Construcción de sistemas individuales de tratamiento de aguas residuales domésticas en la vereda campo hermoso – corregimiento no. 7 (rio Dagua)

 Se incorporaron al POAI – 2009 recursos provenientes de regalías directas por un valor de \$118.696.418, los cuales la SAAB invertirá en la construcción de un sistema de alcantarillado en la vereda Campo Hermoso.

 Proyecto de canalización de la quebrada Chanflanita Sector Bellavista – María Eugenia. A través de la SAAB se logró la consecución de \$ 4.000´000.000 para la ejecución de esta importante obra, la cual se encuentra en etapa de Licitación.



**PROYECTOS INSCRITOS AL PLAN DEPARTAMENTAL DEL AGUA Y  
SANEAMIENTO BASICO.**

El Distrito de Buenaventura a través de la Sociedad de Acueducto y Alcantarillado de Buenaventura, inscribió ante el Pla Departamental de Agua 7 proyectos para la consecución de recursos que permitan su ejecución, entre los cuales están:

1. Tubería de 27 pulgada que une la planta de Escalerete con la planta de Venecia, para garantizar la disminución significativa de pérdida en el transporte de agua e igualmente el aumento de litros por segundo de agua transportada para el consumo de los Bonaverenses. Costo \$ 5.801'378.810.
2. Proyecto de Canalización de la quebrada la Chanflanita en el tramo de la Independencia (Sector Fundelpa) que permitirá dar una solución definitiva a las constantes inundaciones que se presentan en este sector. Costo \$ 2.000'000.000.
3. Estudio hidráulico y estructural gradiente tubería de 39" (tramo planta Venecia - km 15.) para dar soluciones a las bajas presiones en la Isla y el Continente. Costo \$200.000.000
4. Línea matriz de refuerzo sector continente alto, desde tanque independencia hasta barrio Doña Ceci en diámetro 14". Costo \$ 273'607.740
5. Línea matriz de refuerzo sector continente alto, desde barrio doña Ceci hasta barrio el bosque en diámetro 12". Costo \$ 891'984.360



6. Línea matriz de refuerzo sector continente alto, desde barrio el bosque hasta barrio oriente en diámetro 10". Costo \$ 484'245.430
7. Construcción de alcantarillado Firme II – La Esperanza, proyecto que busca dar solución a las constantes inundaciones que se presenta en la Calle La Esperanza. Costo \$ 1.000'000.000.

**PROYECTO DE CONSTRUCCION DE OBRAS DE INFRAESTRUCTURA PARA EL SISTEMA DE ACUEDUCTO Y ALCANTARILLADO DE BUENAVENTURA**

Se inscribieron ante el Ministerio de Ambiente, Vivienda y Desarrollo Territorial - MAVDT 11 nuevos proyectos de Acueducto y Alcantarillado que tiene un costo de inversión de \$ 20.000'000.000.

**GESTIÓN DE RECURSOS PARA FINANCIAR OBRAS DEL SISTEMA DE ACUEDUCTO Y ALCANTARILLADO DE DISTRITO POR ORDEN DE 56.000 MILLONES DE PESOS**

Se gestionaron recursos por el orden de \$56.000 millones de pesos ante las siguientes fuentes de financiación: Bolsa por el Pacífico 24.000 millones de pesos, Inversionistas a través de la fiduciaria Alianza (comprometiendo vigencias futuras) 32.000 millones de pesos.



## MANEJO Y DISPOSICIÓN DE RESIDUOS SÓLIDOS

### Cobertura:

El servicio de aseo, prestado por el concesionario Buenaventura Medio Ambiente - BMA alcanzó durante el 2009 una cobertura del 96% .

La recolección de residuos sólidos (desechos) en la zona urbana en la que se circunscribe contractualmente el servicio, aumentó en este año cerca de un 10% incluyendo producción comercial y domiciliaria, dado que en el 2008 se registró una recolección diaria de 158 toneladas de residuos sólidos pasando en el 2009 a una recolección en promedio de 174 toneladas cada día.

Este aumento en la recolección formal de desechos refleja la respuesta positiva de la comunidad a las campañas que conjuntamente lleva a cabo la empresa operadora y la Dirección Técnica Ambiental de la Alcaldía Distrital, a través de las cuales se promueve el adecuado manejo y disposición de residuos sólidos para que estos dejen de ser arrojados al mar, a los lotes y a los caños, como se hacía tradicionalmente, donde se involucraban a los niños en las labores de disposición de esos residuos en campo abierto sometiéndolos a riesgos por manipulación y en su salud

### Ornato:

En cuanto al mantenimiento de zonas verdes, en el 2009 el operador registró 6 mil metros cuadrados por día y en lo referente a barrido de calles un promedio diario de 101.000 metros lineales, lo cual contribuyó a mejorar la limpieza de la Ciudad.

Cabe resaltar la gestión que durante este año se hizo ante el Instituto Nacional de Vías y ante el Instituto Nacional de Concesiones para exigir al contratista y al



concesionario que cumplieran con el mantenimiento de la zona verde de la Avenida Simón Bolívar y de todo el corredor férreo.

**Disposición Final:**

Luego de los inconvenientes generados por la imposibilidad de construir un relleno definitivo en la ciudad y pese a las gestiones que como responsable del proceso hicimos como Administración Distrital llevando al vertedero de Córdoba a niveles de Colmatación considerables, se llegó a la operación de la Etapa 1 del proyecto

**Celda transitoria:**

Desde la inauguración en mayo de 2009 se han acopiado aproximadamente 35.000 toneladas, lo que equivale al 60% de la capacidad de la celda transitoria, teniendo en cuenta que al sitio de disposición final llega un promedio de 180 toneladas/día.

**Programas Sociales y Educativos:**



**Recolección en Palafitos y Zonas de difícil acceso:**

El proceso de recolección de desechos en zonas de palafitos y de difícil acceso, ha sido posible gracias a los convenios de cooperación social y ambiental con las JAC, suscritos en 16 barrios de la ciudad.



**Mingas Ambientales:**

Las mingas ambientales siguen siendo bien recibidas y acogidas por la comunidad. Jornadas que se cumplieron cada fin de semana en las que operarios de la empresa BMA y vecinos de los barrios solicitantes trabajaron



conjuntamente en la erradicación de focos, limpieza de calles, mantenimiento de zonas verdes, etc. La inclusión del tema educativo como preámbulo a cada jornada fue muy bien recibida. Este año se reanudó el proceso de apoyo interinstitucional en la realización de las mingas en el que participaron: BMA, la Dirección Técnica Ambiental, la CVC y la Policía Ambiental, entre otras entidades.

### **GAS NATURAL DOMICILIARIO**

#### **MÁS DE 65.000 FAMILIAS SE BENEFICIARÁN CON ESTE SERVICIO**

Gestionamos ante la Empresa Gases de Occidente la prestación del servicio de gas natural para nuestro Distrito y este año la empresa puso en operación una estación de recepción del "Gasoducto Virtual" en la ciudad, el sistema más grande de este tipo en Colombia la cual se inauguró en el distrito en el mes de noviembre con cuatro estaciones receptoras y una estación madre en Buga, donde se comprime el gas natural a altas presiones y posteriormente es transportado en camiones y descomprimido en nuestra ciudad para su distribución.

La Empresa invirtió en este proyecto de infraestructura más de \$30.000 millones de pesos y después de ocho meses de adecuaciones técnicas y de tender redes de distribución en la zona insular, se han iniciado su extensión hacia la zona continental

La gasificación en el distrito tiene un alto impacto social por la generación de empleo que ha tenido, 8 directos y 330 indirectos aproximadamente. Este proceso tiene actualmente una cobertura de más de 65.000 hogares y la empresa apalancará el desarrollo del sector vehicular y promoverá el uso de este combustible en las industrias.



## ALCALDIA DISTRITAL DE BUENAVENTURA

Informe de Gestión 2009



### GESTION FINANCIERA EFICAZ Y EFICIENTE

#### 271 NUEVOS CONTRIBUYENTES

Durante el año 2009 Dirección de Administración y Gestión financiera, con el propósito de afianzar entre los contribuyentes al fisco distrital, una conciencia y cultura tributaria desarrolló Nueve (9) **Campaña para el fortalecimiento de la conciencia ciudadana. Estas campañas tuvieron un impacto altamente positivo, porque en el año logramos** el ingreso de 271 nuevos contribuyentes, a nuestro sistema lo que ha permitido fortalecer el recaudo del Distrito.

#### SISTEMATIZACIÓN DE LA DIRECCIÓN DE ADMINISTRACIÓN Y GESTIÓN FINANCIERA

Dando continuidad a la estrategia del primer año de gobierno la cual fue "Ordenar la Casa", durante el 2009 implementamos un sistema integrado de información en la Dirección de Administración y Gestión Financiera que le ha permitido obtener una información confiable y segura, facilitando la toma de decisiones administrativas y la rendición de informes a los organismos de control y otras instituciones.





## ALCALDIA DISTRITAL DE BUENAVENTURA

Informe de Gestión 2009



### PAGO DE ACREENCIAS DE LEY 550/99

Durante el 2009 cumplimos con el 78.6% de la meta establecida, pagando en su totalidad el grupo No. 2, por valor de \$ 4.093'000.000.

Igualmente cumplimos con el pago del 54% del total de la deuda de los grupos 3 y 4 por valor de \$ 9.806'000.000 para un total pagado en el 2009 de \$ 13.899'000.000.

El cumplimiento en el pago de estas acreencias, nos permitirá tener un Distrito saneado fiscalmente en el año 2012 y esto permitirá poder realizar mayores inversiones sociales.

La Dirección Financiera a través de la ejecución del acuerdo 08/07 (por medio del cual se fijaron los impuestos, tasas, sobretasas, multas, sanciones, contribuciones y derechos del Distrito) logró incrementar los ingresos tributarios, obteniendo un recaudo de 59.851'000.000 a octubre de 2009.

### CAPACITACIÓN

Durante el 2009 se capacitaron 60 funcionarios en los siguientes temas: Administración de Riesgos, Control Interno, Procesos y Procedimientos, Sistema Integrado de Gestión de la Calidad y MECI, logrando elevar su nivel de desempeño y brindando a la comunidad un servicio eficiente y eficaz bajo los estándares de calidad.

Logramos capacitar más de 200 Personas en Formulación y Gestión de Proyectos en Metodología General Ajustada, lo cual redundará en el mejoramiento de las competencias y habilidades personales.



Brindamos asistencia a las dependencias de la Administración, Institutos Descentralizados y Centralizados sobre la formulación de los planes de acción y seguimiento.

Implementamos un Programa de Capacitación sobre Ley 715/2001, Ley 1176/07, Sistema General de Participaciones y sus Modificaciones, Matriz de Viabilidad Financiera y Decreto 028 /2008 dirigido a Secretarios de despacho, funcionarios de enlace y los Concejales Distritales.

#### **IMPLEMENTACIÓN Y DOCUMENTACIÓN DE LOS PROCESOS FINANCIEROS**

La Dirección Financiera logró documentar e implementar cinco (5) procesos en el Macroproceso de Hacienda Pública, así como también la documentación de todos los procedimientos para cada uno de ellos. Realizamos actividades de sensibilización e interiorización entre los funcionarios, las cuales permitieron alcanzar los objetivos trazados.



## LA SISTEMATIZACIÓN

*“Llegó para quedarse en la alcaldía con el nuevo sistema de control de tiempo para los empleados”.*



“Lograr la sistematización de todas las dependencias de la Administración un proyecto en el que se trabaja a fondo para modernizar todos los procesos que en ella se realicen.”

Prosigue el avance de la Administración Distrital de Buenaventura en materia de sistematización, lo que permitirá que el ente territorial sea más ágil y rápido a la hora de atender los requerimientos de la comunidad.

Dicho proceso se inició en el 2008 con la modernización de la Secretaría de Hacienda y su sistema financiero que involucra las áreas de Tesorería, Presupuesto, Contabilidad y Rentas Municipales, los que ya se encuentran en un 95% de producción lo que se ve reflejado en menor tiempo para adelantar trámites en esas dependencias.



### Avances en el 2009

En lo que respecta al presente año, el trabajo se ha centrado en poner en marcha el sistema de Recursos Humanos y Nómina, lo que requirió reconstruir la información, organizar carpetas, digitar las hojas de vida de los empleados del Distrito para que quedarán incluidas en el proceso.

Cumplido este paso se abrió el camino para poner en funcionamiento el Sistema Biotime o de Control de Tiempo, que controla mediante la huella digital el ingreso real de los funcionarios que tienen horario fijo en la Alcaldía, enviando al programa de nómina los reportes de horas laboradas, extras, días festivos, nocturnos y los reportes de ingreso verificando su puntualidad y evitando la suplantación.

### Características del Sistema

El programa tiene una variedad de componentes con los que se busca que la información que se maneje sea lo más completa posible de cada uno de los servidores públicos que trabajan en el ente territorial. Entre ellos se cuentan:



Capacidad para capturar tres huellas de diferentes dedos



Manejar turnos programados o Automáticos



Creación de días festivos • Integración de bases de datos • Enrolamiento de la cédula sólo para personas autorizadas.







Parametrización de administración de marcaciones (permisos y ausencias).



Horas extras discriminadas en diurnas, nocturnas, festivas y dominicales.



#### Objetivos del Sistema de Control de Tiempo (Biotime)

-  Garantizar que el proceso de creación de empleados del Sistema de Nómina sea lo más transparente al registrar únicamente el personal que se le ha capturado las huellas digitales.
-  Certificar la situación judicial de los funcionarios que laboren en la Alcaldía.
-  Centralizar la administración de novedades en el cumplimiento de los horarios en el área de Recursos Humanos, ya que dicha dependencia debe registrar en el Sistema de Nómina las situaciones presentadas en el mes.
-  Calcular y verificar las horas extras laboradas por los funcionarios de la Administración Distrital.

Para garantizar el buen manejo de estos elementos, en enero se dictarán capacitaciones a los funcionarios de la Administración Distrital acerca de la utilización del sistema y en febrero se pondrá en funcionamiento.



## ALCALDIA DISTRITAL DE BUENAVENTURA

Informe de Gestión 2009



Cabe destacar, que en esta primera etapa el Biotime sólo estará implementado en el edificio del Centro Administrativo Distrital, para luego ser instalado en los entes descentralizados donde también labora personal de planta.

De esta forma, el ente territorial se moderniza y se pone a la altura de entidades como Carvajal, la Tercera Brigada, la Gobernación, entre otras que ya cuentan con el Sistema de Control de Tiempo de sus trabajadores.

### **Proyectos para el 2010**

Para el próximo año se tiene presupuestado perfeccionar el sistema de Recursos Humanos y Nómina, de igual forma, tomar el sector administrativo de la Alcaldía e incluir algunas dependencias que no están inmersas en el proyecto para que todo quede sistematizado y funcional.