

“Porque mejorar la calidad educativa significa más oportunidades para nuestros niños, niñas y jóvenes”



CALIDAD EDUCATIVA

CALIDAD EDUCATIVA



Jornadas complementarias:

15.459 estudiantes en jornadas extendidas y complementarias en coordinación con Corpocultura, Comfenalco e IMDERA en disciplinas como:

Fútbol, Fútbol de Salón, Atletismo, Patinaje, Porrismo, Levantamiento de Pesas, Voleibol, Baloncesto, Karate, Balonmano, Bádminton



Música, Danza, Teatro, Artes Plásticas, Pintura, Audiovisuales, Comunicación, Animación y Promoción a la Lectura, Banda Sinfónica Juvenil, Banda Marcial, Investigación (Ondas)



Operadores Jornadas complementarias



Comunidad Religiosa Hermanas
Dominicas Hogar de la Joven
Comfenalco
Imdera
Visión Mundial
Profamilia
Universidad del Quindío
Fundación Fenix
Organización Saoco
Corporación de Cultura y Turismo
Escuela de Administración
Cheer Xtreme
Proniño Fundación Telefónica
Departamento para la Prosperidad Social
Fundación Batuta
Fundanza
Pastoral Juvenil e Infantil Marista
Secretaría de Salud
SENA
Escuela Deportiva Real Méndez
EDEQ
Grupo Scouts Mafe King
Policía Nacional



CALIDAD EDUCATIVA



160 estudiantes de grado 11º Estrategia Red Unidos y Familias en Acción fueron preparados para mejorar su desempeño en Pruebas Saber 11º



CALIDAD EDUCATIVA



NIVELES	2010	2011	2012
MUY SUPERIOR	1.75%	3.51%	3.77%
SUPERIOR	3.51%	8.77%	13.21%
ALTO	19.3%	19.3%	16.98%
MEDIO	29.81%	42.11%	39.62%
INFERIOR	8.77%	26.32%	1.89%
BAJO	36.84%	0%	0%
MUY INFERIOR	0%	0%	0%



CALIDAD EDUCATIVA



2.520 computadores portátiles entregados.
Pasamos de 32 estudiantes por computador a 12 estudiantes por computador.

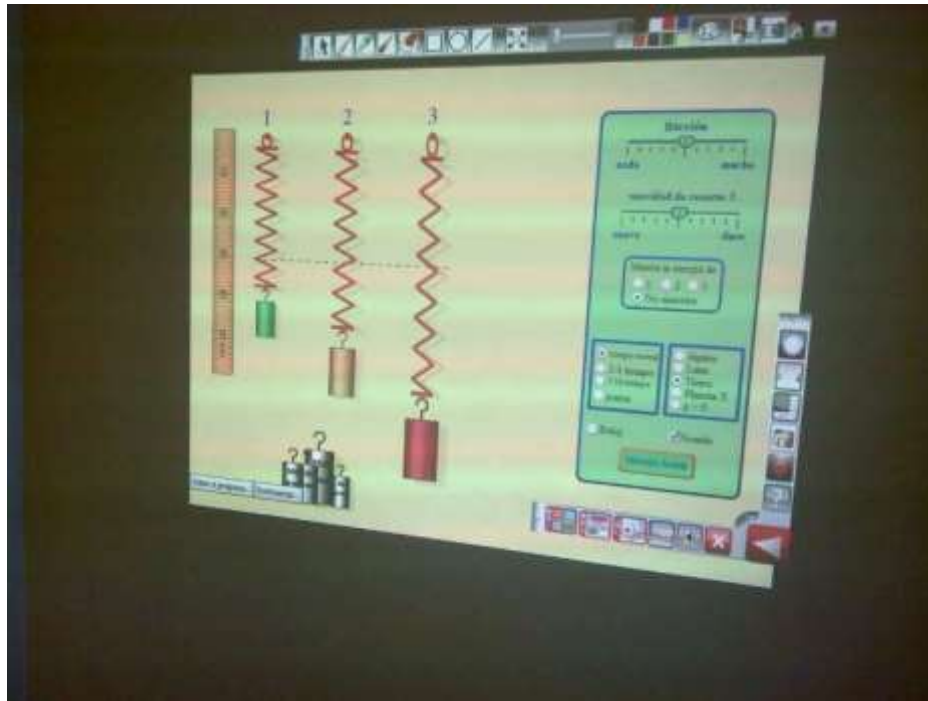


RELACIÓN TÉCNICA NIÑO/COMPUTADOR

ARMENIA	Dic. 2011	2012	2013
	32	19	12



Armenia Vive Digital



Se inicia la ejecución del proyecto Armenia Vive Digital que tiene previsto la dotación de 15 salas de informática en el mismo número de sedes educativas, cada una con 20 computadores portátiles para estudiantes, uno para el docente, un tablero digital y Contenidos.

Se están capacitando 100 docentes en convenio con la Universidad del Quindío en el manejo de herramientas Web 2.0



CALIDAD EDUCATIVA




Fortalecimiento al Programa de Bilingüismo en las instituciones educativas:



- 170 docentes de básica primaria y preescolar capacitados en Lengua y Didáctica con el Colombo Americano
- 50 docentes participantes en el Congreso de Bilingüismo.
- 40 docentes participantes de Bunny Bonita en la I.E Normal Superior.
- 240 textos de la colección English Please a estudiantes de grado 9º.
- 80 estudiantas participantes del concurso municipal de deletreo Spelling Bee.




BILINGUISMO



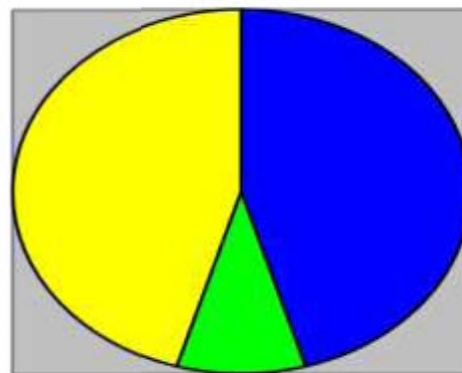
Total de docentes capacitados: 451
Total estudiantes beneficiados: 15.380

CERRANDO BRECHAS

FORTALECIMIENTO DE LA EDUCACIÓN MEDIA Y EGRESADOS



Total de Estudiantes de 10º y 11º vinculados en el Programa de Articulación con el SENA y la U.Q. en las 15 I.E. **3319**



■ 15 I.E. ARTICULADAS SENA 51.72%

■ 3 I.E. ARTICULADAS U.Q. 10.34%

■ 15 I.E. NO ARTICULADAS 37.93%

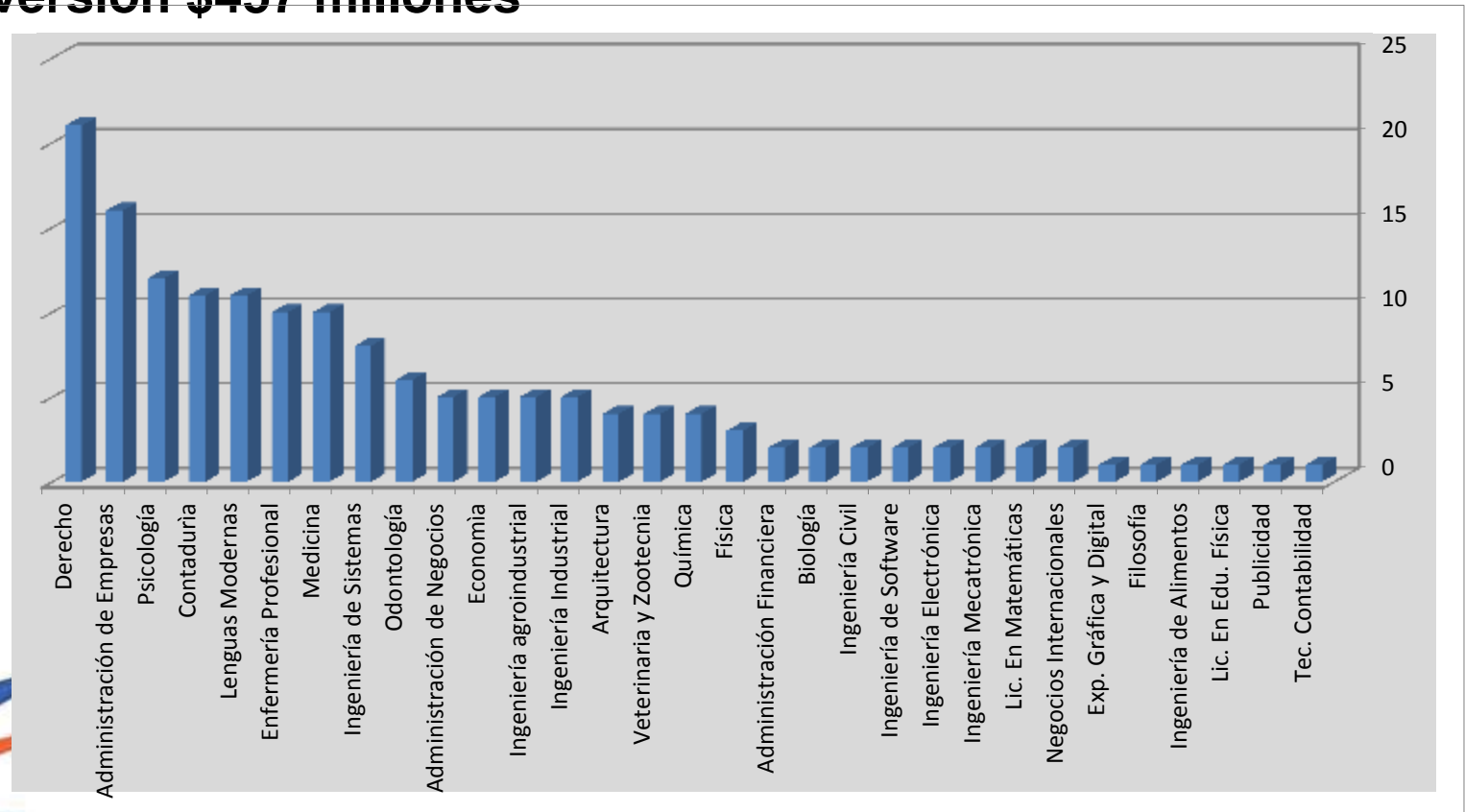


CALIDAD EDUCATIVA



Fondo de Becas Educación Superior

- **161** Estudiantes becados en Instituciones de educación superior.
- Inversión \$457 millones





SECRETARÍA TIC



CREACIÓN DE LA SECRETARIA TIC



- Creada mediante el Acuerdo 029 del 30 de Noviembre de 2012, del Concejo Municipal de Armenia.
- Se crea el cargo de Secretario de Tecnologías de la Información y las Comunicaciones, mediante la Resolución 049 de 2013
- Entra en vigencia el Decreto 059 de Delegación del Gasto el 20 de Mayo de 2013



DISMINUCIÓN DE LA BRECHA DIGITAL



Puntos **vive**
digital
Colombia



PUNTOS VIVE DIGITAL

10 PVD (1 por cada comuna)

- Puntos Vive Digital de las Comunas 2 y 3 en proceso de construcción.
- 8 Puntos Vive Digital aprobados por MinTIC.

KIOSKOS VIVE DIGITAL


3 KVD

- Kiosko Vive Digital Corregimiento el Caimo en funcionamiento.
- Aprobados Los Kioskos Vive Digital de la vereda Murillo y la vereda San Juan.

DISMINUCIÓN DE LA BRECHA DIGITAL



Alfabetización Digital

	PVD Estadio Centenario	Kiosco VD El Caimo
Personas que accedieron al servicio de Internet	1.309	120
Personas Capacitadas	673	77



BRIGADAS DIGITALES

Ciudadanos con Destrezas Digitales



Escuadrón EnTicConfío	Cárcel Villa Cristina	Estudiantes	SIJÍN
Personas	28	140	42



Capacitación en destrezas en herramientas Informáticas tales como photoshop, seguridad, bullying, redes sociales y ofimática



INTERNET EN LOS PARQUES

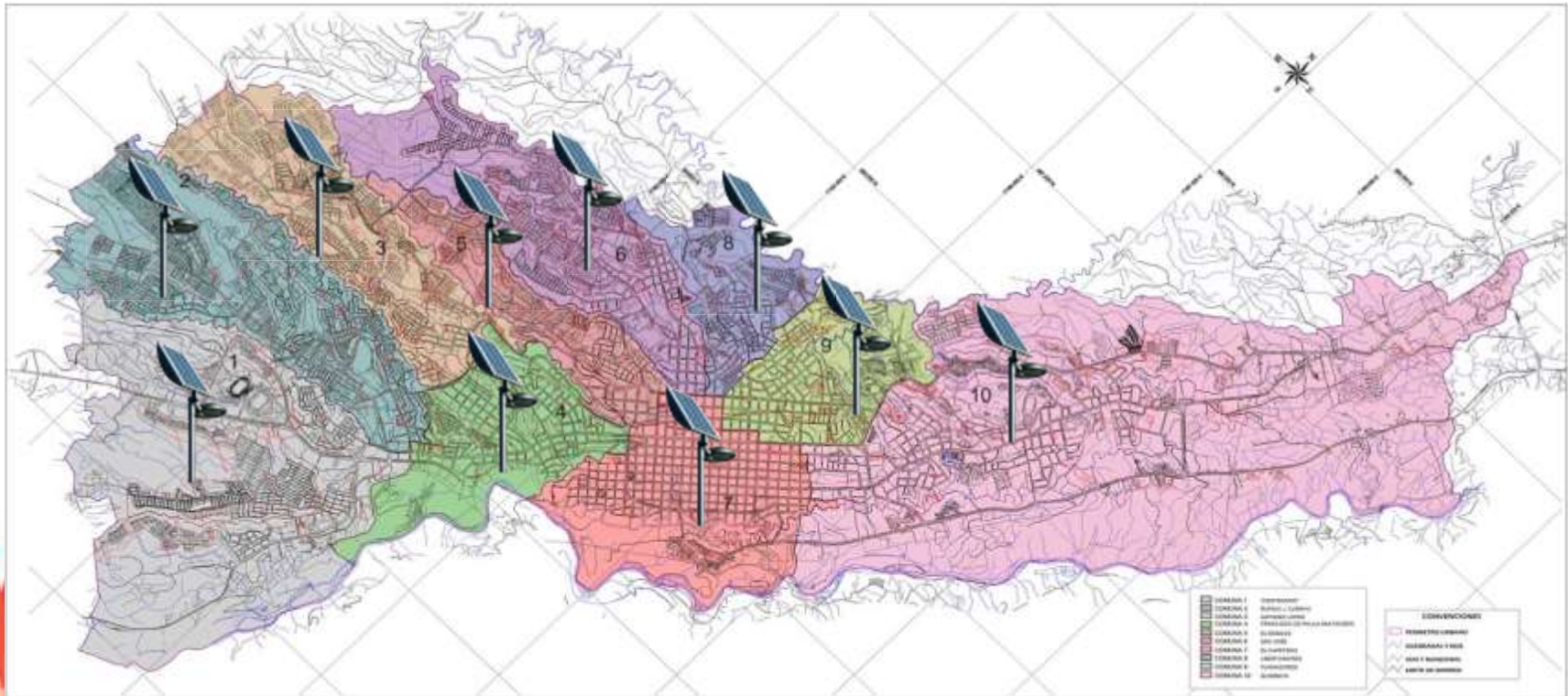
Masificación de Conectividad a Internet

EN ETAPA CONTRACTUAL – Publicado SECOP



10 Parques.

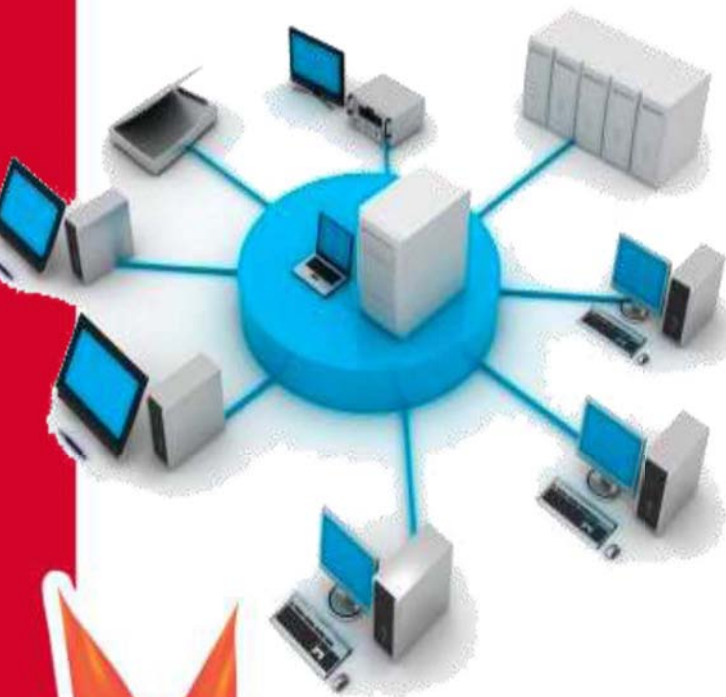
Con Zonas Wi-Fi gratuitas que brindan el acceso a Internet.
Con energía Solar favoreciendo el medio ambiente.



INTERNET EN LOS PARQUES

Masificación de Conectividad a Internet

EN ETAPA CONTRACTUAL – Publicado SECOP



COMUNA	SITIO
1	Parque Pinares
2	Parque Los Naranjos
3	Parque Deportivo Ciudad Dorada
4	Parque Santander
5	7 de Agosto
6	Parque Deportivo San José
7	Parque Sucre
8	Parque de los Sueños
9	CAI Granada
10	Parque Fundadores



LAS TIC EN LAS PYMES

Apoyo en la utilización de nuevas tecnologías



USO DE LAS NUEVAS TECNOLOGÍAS, COMO MEDIO EFECTIVO DE PRODUCCIÓN EN EL MUNICIPIO DE ARMENIA DURANTE EL CUATRENIO

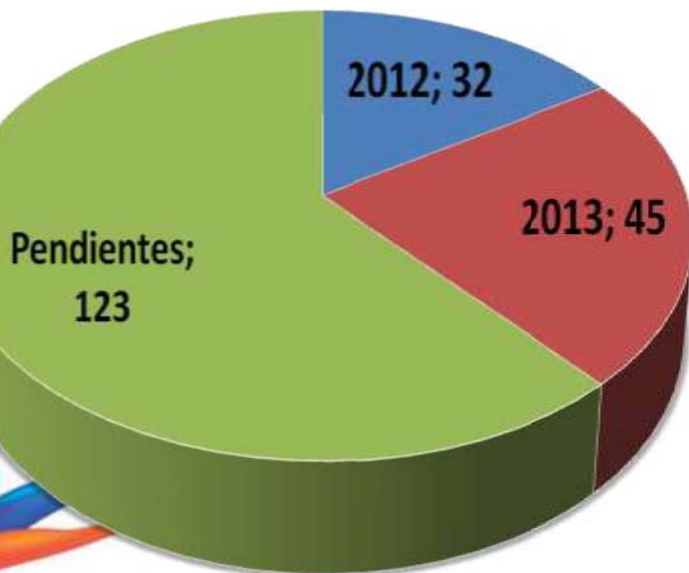
Proceso articulado con la Secretaría de Desarrollo Económico donde se tienen como base, 200 Pymes en apropiación de TIC.

Instrumentos de Divulgación y Estrategia

Boletines

Encuestas

Portal Web



LAS TIC EN LAS PYMES

Apoyo a emprendedores TIC



Be Trip® es una iniciativa diseñada para motivar a los jóvenes emprendedores a crear empresas en la industria de las tecnologías de información, una de las de mayor crecimiento en el mundo.

310 Participantes de Universidades e Instituciones Educativas.

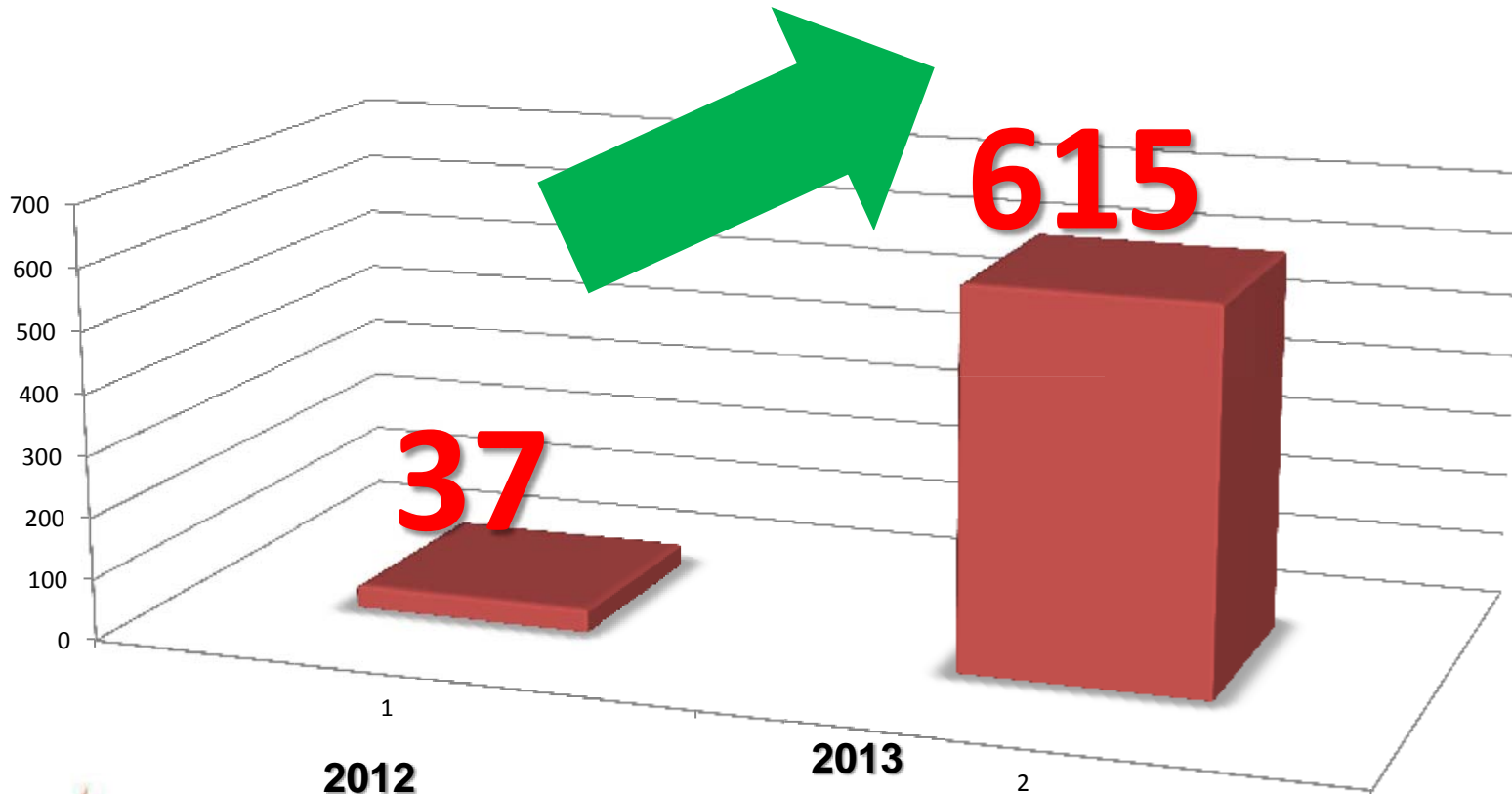
Resultado del Evento:

10 proyectos de emprendimiento enfocados a desarrollo de software



CIUDADANÍA DIGITAL

Certificado en competencias TIC



Programa de **Ciudadanía Digital** para la formación y certificación en TIC.
Para Servidores públicos y Maestros digitales

APOYO A LA ADMINISTRACIÓN MUNICIPAL EN TIC




Mesa de Ayuda

Son los recursos tecnológicos y humanos, para prestar servicios que solucionan todas las posibles incidencias de manera integral.



Mesa de Ayuda	Solicitudes Virtuales	Soporte Técnico	Chat online
Solicitudes	745	7.834	148



CONVENIO MICROSOFT

Resultado del Foro de Líderes de Gobierno
en Rio de Janeiro - Acceso Gratuito herramientas Web



Convenio de cooperación tecnológica con el fin de facilitar a la comunidad académica el acceso al conocimiento técnico avanzado

Armenia primer Municipio en implementación del proyecto office 365

43.000 estudiantes del sector público y **1.400 docentes** adscritos a la Secretaría de Educación Municipal, utilizando: Correos electrónicos, sitios Web, edición y almacenamiento de documentos en línea, mensajería instantánea y conferencias web **gratis.**

Microsoft Latinoamérica considera a **Armenia** caso de éxito en la fase I de implementación y puesta en marcha



ESTRATEGIA GOBIERNO EN LINEA



CERO PAPEL

Intranet – PQRS - SUIT

Mediante la utilización de herramientas tecnológicas disminuir el consumo de papel y el mejoramiento de procesos administrativos

Cantidad	Solicitud
27.639	CORRESPONDENCIAS RECIBIDAS EN LA OFICINA DE ATENCION AL CIUDADANO
2.751	CIUDADANOS CREADOS EN LA INTRANET
3.826	PQRS
806	CONSULTAS
7	FELICITACIONES
5	INVITACIONES
16	QUEJAS
12	RECLAMOS
12	DENUNCIAS
6	SUGERENCIAS
2962	TRAMITES
65	TRÁMITES REGISTRADOS - SUIT (Sistema Único de Información de Trámites)
25	TRÁMITES PENDIENTES - SUIT



CONVENIOS ESTRATEGICOS

Unión de esfuerzos para desarrollo tecnológico



Convenio marco con el fin de aunar esfuerzos, recursos técnicos, físicos y administrativos para desarrollar proyectos dentro del ecosistema digital del Ministerio TIC

Convenio con el fin de unir esfuerzos para el desarrollo del proceso de transición de la Televisión Analógica a Digital, evitando el impacto social generado.



Fomentar el apoyo interinstitucional a través de la colaboración y aporte mutuo de capacidades y/o recursos, con el fin de desarrollar programas de formación y certificación de competencias.

CONVENIOS ESTRATEGICOS

Unión de esfuerzos para desarrollo tecnológico



Fomentar el apoyo interinstitucional a través de la colaboración y aporte mutuo de capacidades y/o recursos, con el fin de desarrollar programas de formación y certificación de competencias.

Aunar esfuerzos técnicos, administrativos y financieros, para desarrollar los Puntos Vive Digital del Ministerio TIC



FONADE
FONDO FINANCIERO DE
PROYECTOS DE DESARROLLO





Secretaría DE **Salud**



Armenia
Un Paralelo
Para Invertir, Vivir y Disfrutar
ALCALDÍA DE ARMENIA

COBERTURA DE AFILIACION EN EL SISTEMA GENERAL DE SEGURIDAD SOCIAL EN SALUD



LA PROPORCION DE ASEGURAMIENTO EN EL MUNICIPIO ES DEL 96%

REGIMEN	AÑO 2011	AÑO 2012	AÑO 2013
CONTRIBUTIVO	56%	57%	58%
SUBSIDIADO	33%	33%	32%
EXCEPCION	5%	6%	5%
VINCULADOS	6%	4%	5%

El Régimen Contributivo incrementó en un 1% cada año
Con un promedio de 11.000 personas vinculadas.



PROYECTO SERVICIOS DE SALUD CALIDOS Y SIN BARRERAS



	AÑO 2011	AÑO 2012	AÑO 2013
PRESUPUESTO APROPIADO PARA LA PRESTACION DE SERVICIOS DE SALUD	\$44.295.952.786	\$52.925.723.412	\$67.580.172.969

REFERENCIA Y CONTRAREFERENCIA: para ayudar a los usuarios que son remitidos desde la baja complejidad a la mediana y alta complejidad, asignándosele las respectivas citas con especialistas y gestión cuando requieren de procedimientos, incluidas las cirugías, para la cual se han remitido 5.172 personas a Agosto de 2013 .

PROGRAMA PADO: Se realiza atención medica domiciliaria a la población que por algún tipo de limitación no puede desplazarse hasta el centro asistencial, previa remisión del medico tratante, se realiza un promedio de 80 vistas mensuales.

MESA DE CONCERTACION PARA LA FORMULACION DE UN MODELO DE ATENCION EN SALUD DIFERENCIADO PARA POBLACION INDIGENA



ATENCION PRIMARIA EN SALUD APS



AÑO	AÑO 2012	AÑO 2013
NUMERO DE GRUPOS	4	5
PROFESIONALES	20	26

Beneficios:

Comunas 1,2,3,4 y 7

- Identificar población en estado de vulnerabilidad para intervención en servicios de salud.
- Intervenir, reportar e informar casos de maltrato infantil.
- Gestionar acceso de la población vulnerable a los servicios de salud, especialmente de las IPS publicas y privadas.
- Gestionar servicios médicos requeridos en población con Discapacidad.

RECURSOS PROPIOS	AÑO 2011	AÑO 2012	AÑO 2013
PRESUPUESTO APROPIADO PARA APS	0	\$56.730.000	\$400.000.000

SALUD PUBLICA



	AÑO 2011	AÑO 2012	AÑO 2013
PRESUPUESTO APROPIADO PARA SALUD PUBLICA	\$1.954.159.701	\$2.011.766.575	\$2.263.239.170

LOGROS:

Articulación para realizar trabajo en equipo con Aseguradoras IPS Y EPS, Publicas y privadas para el seguimiento al riesgo.

Implementación del Componente de Promoción Social de manera transversal en los procesos de la Secretaria de Salud.



SALUD PUBLICA



MEJORAMIENTO EN COBERTURAS DE VACUNACION:

AÑO	AÑO 2011	AÑO 2012	CORTE AGOSTO DE 2013
% DE COBERTURA	67%	97%	98.5%

Jornada de Vacunación contra el Virus del Papiloma Humano en 14.719 estudiantes del Municipio, con un cumplimiento del 100% de cobertura.



NUTRIENDO FUTURO 2.012-2.013



Se atendieron 259 menores de edad y 158 gestantes lactantes, con una inversión de \$186.000.000. presentando los siguientes resultados:

•Desnutrición en menores de 5 años:

DESNUTRICION AGUDA (PESO PARA LA TALLA)	
INICIO DEL PROGRAMA	HOY
4,9	2,5

DESNUTRICION CRONICA (TALLA PARA LA EDAD)	
INICIO DEL PROGRAMA	HOY
33,3	26,1

DESNUTRICION GLOBAL (PESO PARA LA EDAD)	
INICIO DEL PROGRAMA	HOY
6,4	2,5



•Grado de Desnutrición en las gestantes/lactantes:

GESTANTES LACTANTES	
INICIO DEL PROGRAMA	HOY
67,7	60,6



NUTRICION PARA EL BINOMIO MADRE E HIJO



- **Promoción de la lactancia materna en 60 hogares Fami**
- **55 restaurantes escolares visitados**



DESNUTRICION EN POBLACION ESCOLAR. COLEGIOS PUBLICOS (DE 5 A 18 AÑOS)



	ENSIN (Encuesta Nacional de Salud) 2010/PAIS	ARMENIA 2013
Desnutrición crónica (Talla /Edad) INDICADOR CRONICO	10.7%	6.7%
Desnutrición aguda (Peso/ Talla) INDICADOR AGUDO	2,1%	2.1%

Los Niños con déficit nutricional son beneficiarios del programa de restaurantes escolares



COMPARATIVO BAJO PESO AL NACER MUNICIPIO DE ARMENIA / PAIS



2.018 bebés nacidos vivos en Armenia con corte al 31 de Agosto.



INDICADOR	COLOMBIA	ARMENIA 2012	ARMENIA 2013
BAJO PESO A TERMINO	4%	2.27%	1.47%
BAJO PESO PRE- TERMINO	5%	6.47%	5.05%
TOTAL BAJO PESO MUNICIPIO	9%	9.01%	7,78%



Mortalidad Materna Armenia 2011 - 2013



AÑO	AÑO 2011	AÑO 2012	CON CORTE AGOSTO 2013
No. CASOS	1	0	0

La reducción en la Mortalidad Materna se ha obtenido gracias a la cobertura del 94.7 % en control prenatal y el 82% de las gestantes se captan en el primer trimestre del embarazo.

Cobertura del 100 % de parto institucional en el marco de la estrategia Maternidad Segura.



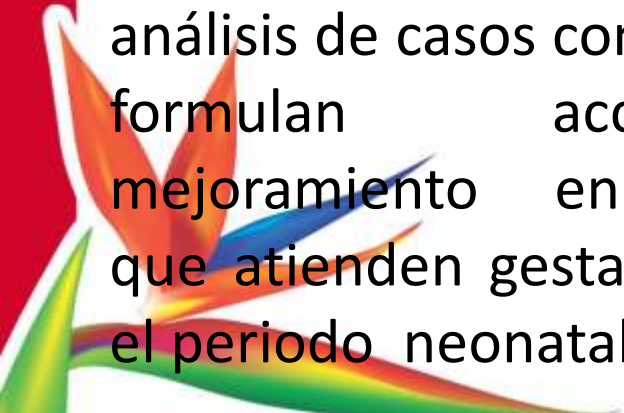
Tasa de Mortalidad Perinatal Armenia 2012 - 2013



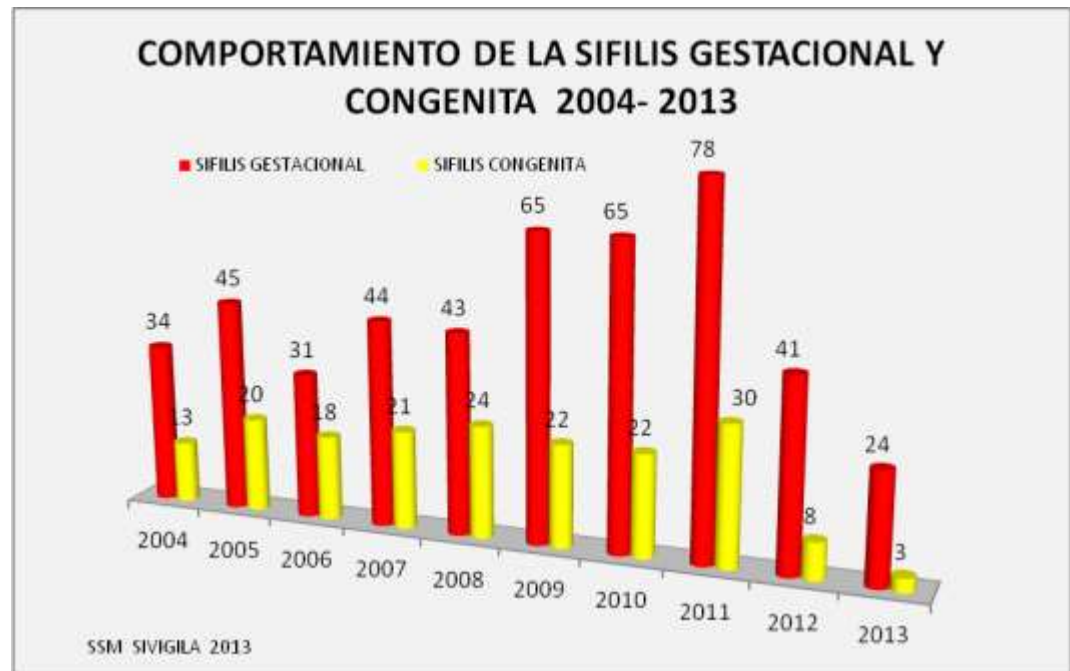
AÑO	AÑO 2011	AÑO 2012	AÑO 2013
TASA MORTALIDAD PERINATAL	15.5	15.0	8.6

Gestantes activas en control prenatal: 2.342

En el marco de la estrategia Maternidad Segura se realizan análisis de casos con EPS e IPS y se formulan acciones de mejoramiento en los programas que atienden gestantes y niños en el periodo neonatal.



Reducción de la Sífilis Gestacional y Congénita



- Se realizó seguimiento a casos de sífilis gestacional de manera conjunta con EPS e IPS



SALUD ORAL



- **Sensibilización en hábitos de higiene oral a 3,121 personas**
- **Promoción en Salud Oral a 11 Empresas**



MENTES SANAS Y PREVENCIÓN DEL CONSUMO DE DROGAS



- **Capacitación a 1,756 niños y niñas en buen trato**
- **Capacitación a 232 docentes en intervención de crisis**
- **Capacitación a 1,106 personas en pautas de crianza**



ESTILOS DE VIDA SANOS



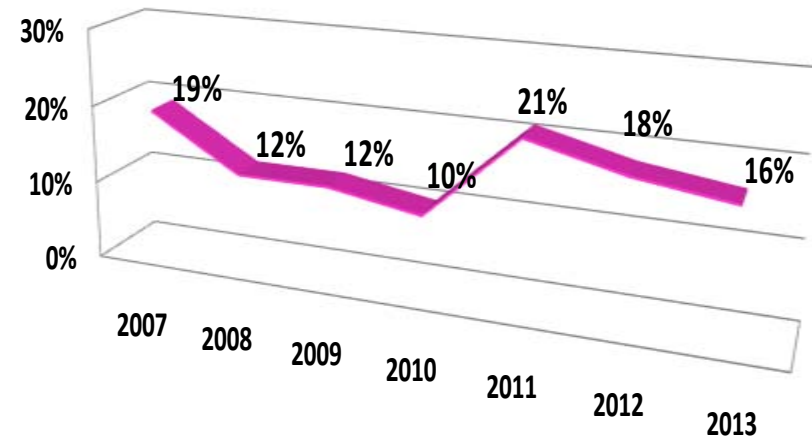
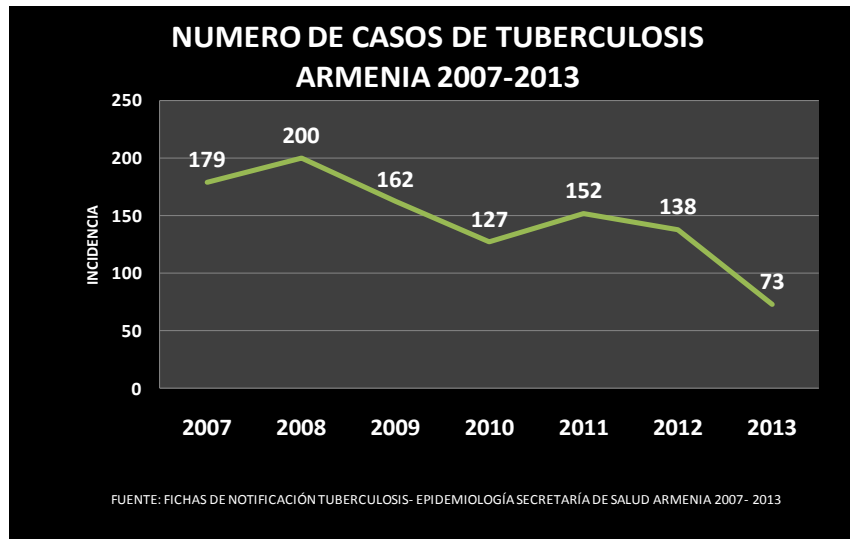
- **Promoción de la actividad física 21 empresas y de entornos libres humo en 16 empresas**



NUMERO DE CASOS DE TUBERCULOSIS Armenia 2007-2013



COINFECCION VIH/TB ARMENIA 2007-2013



El Municipio de Armenia es considerado como zona de alto riesgo para la transmisión de la Tuberculosis, el control de esta enfermedad se ve afectado por los aspectos psicosociales de la población, drogadicción, indigencia y la concomitancia con otras enfermedades como VIH/SIDA.

REDUCCION DEL SUICIDIO ARMENIA COMPARATIVO AGOSTO 2011-2013



AÑO	AÑO 2011	AÑO 2012	AGOSTO DE 2013
No. CASOS	22 casos	17 casos disminucion 22.8 %	8 casos Disminución 53 %

- Desde la Secretaria de Salud se realiza acompañamiento a casos de intento suicida reportados a través del SIVIGILA.
- Se realiza capacitación en signos y síntomas de la conducta suicida e intervención en crisis a Docentes de las diferentes Instituciones Educativas.
- Actualmente se cuenta con 3 grupos de autoayuda dentro de los cuales se brindan estrategias de afrontamiento.
- La Secretaria de Salud en conjunto con el SENA viene implementando un curso de formación en prevención del suicidio y promoción de conductas de auto cuidado, el cual se impartirá a profesionales de la salud.



TENDENCIA DENGUE ARMENIA 2011-2013

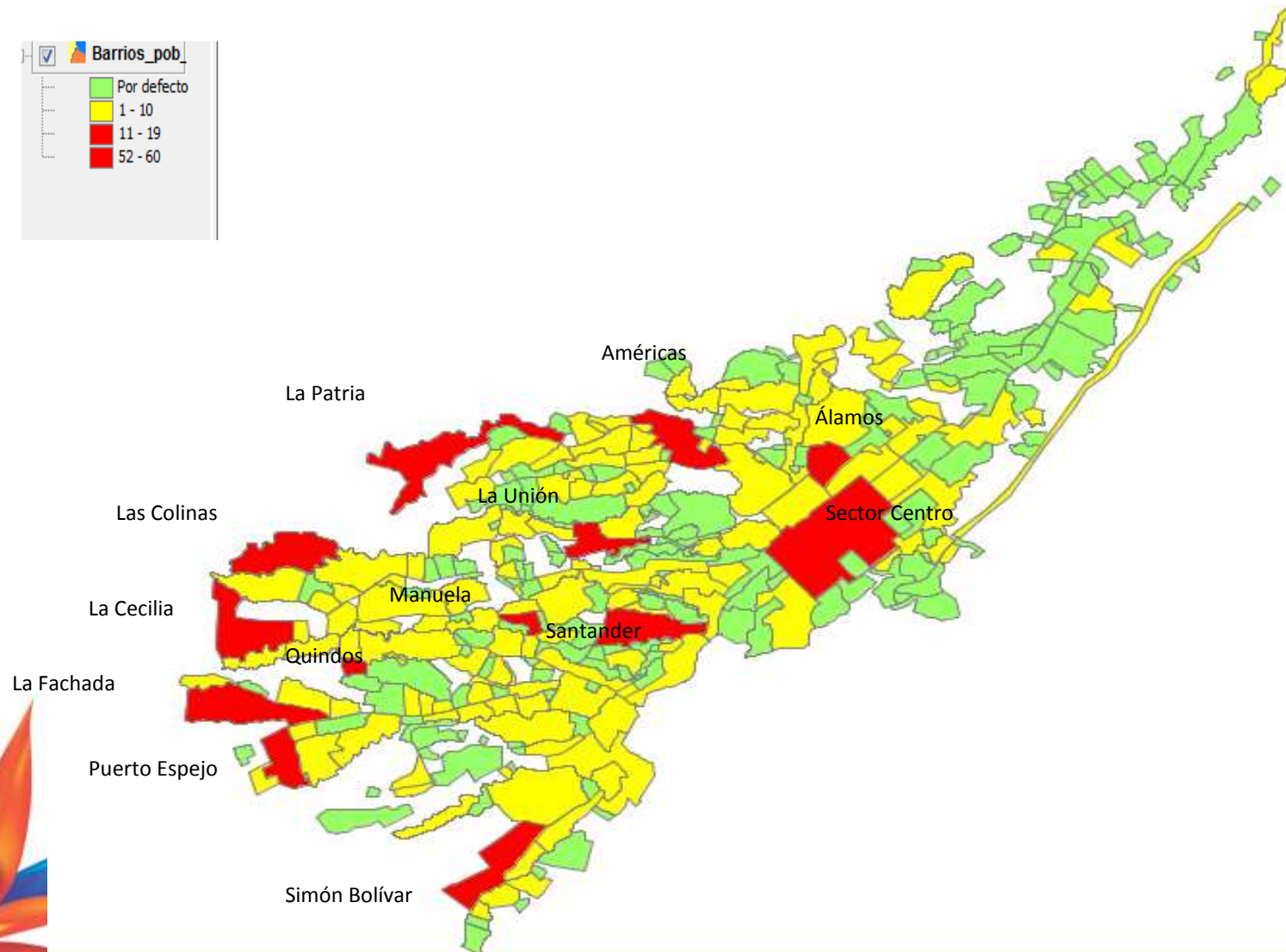
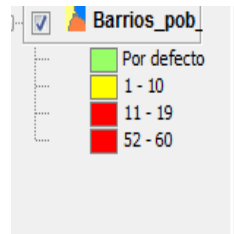


AÑO	AÑO 2011	AÑO 2012	AÑO 2013
No. Casos	422	284	452

El Municipio de Armenia está considerado como área hiperendémica para dengue, durante el año 2013 se ha registrado un pico epidémico con 2 casos de muerte por dengue grave.



Distribución Casos de Dengue Armenia 2013 (semanas 1 - 32)



EVENTOS DE SALUD PUBLICA DE ORIGEN ANIMAL



- **3,793 caninos y 903 felinos vacunados**
- **305 Caninos y felinos esterilizados**
- **329 animales en adopción**



ALIMENTOS SANOS Y SEGUROS



- **20 establecimientos capacitados en Buenas practicas de manufactura**
- **317 personas capacitadas en Buenas practicas de manufactura**
- **338 Muestras de alimentos tomadas**
- **8 Medidas de cierre por incumplimiento a la norma**



AMBIENTES SANOS Y SEGUROS




- **84 muestras de agua para consumo humano**
- **89 muestras de agua de piscinas.**
- **60 inspecciones sanitarias establecimientos generadores de residuos Hospitalarios**
- **Revisión de 60 planes de gestión integral de residuos hospitalarios**
- **Inspección sanitaria 487 establecimientos de interés sanitario. El 80% con concepto sanitario y 20% con requerimiento. 25 medidas sanitarias aplicadas.**



AMBIENTES LABORALES SALUDABLES



- 
- 8 empresas laborales con promoción de las actividades de fomento a la actividad física y lactancia materna.


- 
- 40 empresas inspeccionadas sobre riesgos laborales



EMERGENCIAS Y DESASTRES



- 
- Implementación estrategia hospital seguro con la participación de 18 IPS del Municipio

- 
- Verificación del Plan de Emergencias en las IPS del Municipio.
 - Componente salud del Plan Local de Emergencias actualizado



GESTIÓN ADMINISTRATIVA



- Montaje de 5 equipos básicos de atención primaria para las comunas 1, 2,3, 4 Y 7.

- Asignación de equipo para metas de ciudades prósperas

- Asignación de equipos para metas de política de seguridad y convivencia

- Construcción e implementación de modelos de atención con enfoque diferencial.
- Ejecución directa del Plan de Intervenciones Colectivas
- Compromiso de la administración con el mejoramiento de la salud pública, mediante la asignación de recursos propios **(\$400.000.000)**



\$12.000 Millones de inversión en SALUD

EXCEDENTES DE REGIMEN SUBSIDIADO

EN INFRAESTRUCTURA \$8.000 MILLONES

DOTACIÓN DE EQUIPOS MÉDICOS \$2.800 MILLONES

COFINANCIACIÓN RÉGIMEN SUBSIDIADO \$1.200 MILLONES



INVERSIÓN EXCEDENTES DE REGIMEN SUBSIDIADO HOSPITAL DEL SUR



ETAPA ELABORACIÓN DE ESTUDIOS Y DISEÑOS





INVERSIÓN EXCEDENTES DE REGIMEN SUBSIDIADO CENTROS DE SALUD ARMENIA



CAA DEL SUR



CORREA GRILLO



LA CLARITA



LA MILAGROSA



PILOTO URIBE





Secretaría DE
Infraestructura



Armenia
Un Paraíso
Para Invertir, Visitar y Disfrutar
ALCALDÍA de ARMENIA

INFRAESTRUCTURA SOCIAL

ADECUACIÓN Y MANTENIMIENTO DE ESCENARIOS DEPORTIVOS



2012

- BOSQUES DE PINARES
- CAÑAS GORDAS
- VILLA ESPERANZA
- SANTA RITA
- LA FACHADA
- CIUDAD DORADA
- LOS KIOSCOS
- SANTANDER
- LA UNION
- 7 DE AGOSTO
- UNIVERSAL
- BOCA DEL TUNEL
- PARAISO POLIDEPORTIVO
- BISICROS COLISEO
- COLISEO DEL CAFÉ
- COINCA
- CASTELLANA

Contrato 011 de 2013
CONSORCIO GR

EN EJECUCION
Valor inversión

\$ 402 MILLONES

2013

- BOSQUES DE PINARES
- GUADUALES DE LA VILLA
- PUERTO ESPEJO II
- BOSQUES DE GIBRALTAR
- 25 DE MAYO
- LA CECILIA III
- VILLA JULIANA
- OBRERO
- RECREO
- PRIMERO DE MAYO
- LA PATRIA
- QUINTAS DE LOS ANDES
- BUENOS AIRES PLANO
- PATIO BONITO BAJO
- JUBILEO
- YULIMA
- EL CAIMO
- MERCEDES DEL NORTE

ETAPA PRE-CONTRACTUAL

Valor inversión

\$ 400 MILLONES

- ILUMINACIÓN CANCHA DE FUTBOL
BARRIO PARAÍSO.

Valor inversión

\$ 98'287.970

ETAPA PRE-CONTRACTUAL

INFRAESTRUCTURA SOCIAL

ADECUACIÓN Y MANTENIMIENTO DE PARQUES INFANTILES



INFRAESTRUCTURA SOCIAL

ADECUACIÓN Y MANTENIMIENTO DE PARQUES INFANTILES



2012

- GUADUALES DEL EDEN.
- NUESTRA SEÑORA DE LA PAZ.
- PUERTO ESPEJO
- CALIMA
- LA GRECIA
- LAS COLINAS
- LA ADIELA III ETAPA
- 25 DE MAYO
- BRASILIA NUEVA
- EL SILENCIO
- BLOQUES DE CISNEROS
- CIUDADELA DE LOS ANDES
- URIBE
- VILLA INGLESA
- PARQUE DE LOS SUEÑOS
- AHITAMARA
- ALTOS DEL NIAGARA
- LAURELES
- BOLIVAR NORTE

Contrato 011 de 2013

CONSORCIO GR
EN EJECUCION
Valor inversión

\$ 400 MILLONES

2013

- SIMON BOLIVAR
- BOSQUES DE PINARES
- ZULDEMAYDA
- LA MILAGROSA
- LA CECILIA III
- LA MIRANDA
- BELENCITO
- SALAZAR
- PALMARES DEL RECREO
- SAN JOSE
- LOS ALMENDROS
- RINCON SANTO
- BUENOS AIRES BAJO
- VILLA SOFIA
- LIMONAR
- GRANADA
- VIEJA LIBERTAD
- SALVADOR ALLENDE
- NUEVA CECILIA

ETAPA PRE-CONTRACTUAL

Valor inversión

\$ 400 MILLONES

INFRAESTRUCTURA SOCIAL

CONSTRUCCION Y MANTENIMIENTO DE CENTROS CULTURALES



INFRAESTRUCTURA SOCIAL

CONSTRUCCION Y MANTENIMIENTO DE CENTROS CULTURALES



2012

- LA ISABELA
- GÉNESIS
- MANANTIALES III ETAPA
- LA VIRGINIA
- LOS QUINDOS I Y II ETAPA
- LA CECILIA II ETAPA
- CIUDADELA DEL SOL
- ADECUACIÓN LA RIVERA
- GAITAN
- EL PRADO
- ADECUACIÓN CINCUENTENARIO
- VILLA LILIANA
- LAS MARGARITAS
- MONTEVIDEO
- QUINDIO
- VILLA CAROLINA
- BUENOS AIRES ALTO
- TIGREROS
- CENTENARIO
- GRAN BRETAÑA

Valor inversión
\$ 1.327'502.049

ETAPA DE LEGALIZACION

2013

- NUESTRA SEÑORA DE LA PAZ
- CAÑAS GORDAS
- LUIS CARLOS GALAN
- GIBRALTAR
- LAS ACACIAS
- EL PLACER
- LA ADIELA I Y II
- LA CECILIA I
- NUEVA LIBERTAD
- EL SILENCIO
- SAN JOSE
- LA PAVONA
- GUAYAQUIL
- TERRANOVA
- NUEVO BERLIN
- MANTENIMIENTO ALAMOS
- MANTENIMIENTO ARBOLEDA
- MANTENIMIENTO EL MODELO
- MANTENIMIENTO NIAGARA
- MANTENIMIENTO LAS PALMAS
- MANTENIMIENTO GRANADA
- PROVIDENCIA

Valor inversión
\$ 1.400 MILLONES

ETAPA PRE-CONTRACTUAL

INFRAESTRUCTURA SOCIAL

CENTROS DE DESARROLLO COMUNITARIO



2012	2013
<p>•COMUNA 2 JESUS MARIA OCAMPO. Contrato 009 de 2013 CONSORCIO NBB Inicio de Obras Sep 2/13.</p>	<p>•COMUNA 1 - SIMON BOLIVAR. •COMUNA 4 - SANTANDER. •COMUNA 5 - LAS MARGARITAS. •COMUNA 6 - SAN JOSE. •COMUNA 7 - CENTRO. •COMUNA 8 - LIBERTADORES. •COMUNA 9 - MODELO. •COMUNA 10 -LA MARIELA.</p>
<p>•COMUNA 3 CIUDAD DORADA. Contrato 009 de 2013 CONSORCIO NBB Inicio de Obras Sep 2/13.</p>	
<p>Valor inversión \$ 1.469'289.168 EN EJECUCION</p>	<p>Valor inversión \$ 6.400 MILLONES ETAPA PRE-CONTRACTUAL</p>

PROYECTOS INFRAESTRUCTURA SOCIAL



ILUMINACIÓN DE ESCENARIOS DEPORTIVOS Valor total \$ 98'287.970

2013

ILUMINACIÓN DE CANCHAS DE FUTBOL BARRIO EL PARAÍSO

4 MESES

EN ETAPA PRE-CONTRACTUAL



INFRAESTRUCTURAVIAL RESALTOS



2012	2013
<ul style="list-style-type: none">• ALCAZAR DEL CAFÉ• CIUDAD DORADA• LOS KIOSCOS• LA ESMERALDA• VILLA CAROLINA• LA UNIVERSAL• CENTRO DE SALUD PILOTO URIBE• PARAISO• LA ESPERANZA• SENA• BATALLON CISNEROS• CONDOMINIO EL MOLINO	<ul style="list-style-type: none">• BOSQUES DE PINARES• LA CASTILLA• PORTAL DEL EDEN SECTOR 8• LAS BRISAS• VILLA HERMOSA• CIUDADELA EL SOL• COLINAS• VILLA JULIANA REFUGIO• LA PATRIA• CARRERA 14 UNICENTRO• MONTEPRADO MZ A-B• ADIELA MZ 24• CLARITA CRA 28 CLL 33
<p>Contrato 011 de 2012 Inicio de Obras Julio 2/13.</p>	<p>Contrato 006 de 2013 Inicio de Obras Julio 2/13.</p>
<p><i>EJECUTADO</i> Valor inversión \$ 59'784.140</p>	<p><i>EN EJECUCIÓN</i> Valor inversión \$ 67'417.127</p>

INFRAESTRUCTURAVIAL PAVIMENTOS



2012	2013
<ul style="list-style-type: none"> • CIUDADELA COMFENALCO • BAMBUSA • GENESIS • VILLA HERMOSA Mz. A • VILLA ANGELA • LA UNION • LA PATRIA MZ 92 • CENTRO DE SALUD PILOTO URIBE • VILLA INGLESA • NUEVO BERLIN • CENTRO DE SALUD LA MILAGROSA • VEREDA SAN JUAN 200 MTS • MERCEDES DEL NORTE 	<ul style="list-style-type: none"> • CAÑAS GORDAS • BOSQUES DE PINARES • CIUDADELA EL SOL • VILLA MARCELA • QUINDOS MZ 4 – 5 • LA VIRGINIA II ETAPA MZ 26 • VILLA ALEJANDRA • NUEVO ARMENIA III ETAPA • ADIELA II ETAPA MZ 19 – 20 (PEATONAL) • LOS KIOSCOS MZ 5 • VILLA LILIANA MZ P – Q Y Q – R • QUINDOS I Y II (MURO DE CONTENCIÓN DETRÁS DE LA ESCUELA)
<p style="text-align: center;">Contrato 010 de 2013 CONSORCIO ARMENIA Inicio de Obras Sep 2/13.</p> <p style="text-align: center;"><i>EN EJECUCION</i> Valor inversión \$ 580´327.315</p>	<p style="text-align: center;"><i>ETAPA PRE-CONTRACTUAL</i> Valor inversión \$797´864.137</p> <ul style="list-style-type: none"> • PUENTE PEATONAL BOSQUES DE PINARES ESTADIO CENTENARIO <i>(ETAPA DE LEGALIZACION)</i> Valor inversión \$ 248´756.092

INFRAESTRUCTURA VIAL TAPAHUECOS



2012 TOTAL DE LA INVERSIÓN \$ 378´098.250	2013 TOTAL DE LA INVERSIÓN \$ 496´038.888
<ul style="list-style-type: none">MANTENIMIENTO VIAL EN DIFERENTES SECTORES DE LA CIUDAD Contrato 002 de 2012 Cesar Alberto Martínez Ramírez <i>EJECUTADO</i> Valor inversión \$ 378´098.250	<ul style="list-style-type: none">MANTENIMIENTO VIAL EN DIFERENTES SECTORES DE LA CIUDAD Contrato 003 de 2013 Luis Fernando soto posada Inicio de Obras Abr 15/13. <i>EJECUTADO</i> Valor inversión \$ 38´114.824MANTENIMIENTO VIAL EN DIFERENTES SECTORES DE LA CIUDAD Contrato 008 de 2013 Adriana cadena Inicio de Obras Ago 27/13. <i>EN EJECUCION</i> Valor inversión \$ 457´924.064

PROYECTOS INFRAESTRUCTURA VIAL



ESTABILIZACIÓN DE TALUDES Valor total de la inversión \$ 989´029.791

2013

- **ESTABILIZACIÓN Y CONTENCIÓN EN EL BARRIO PATIO BONITO (SECTOR VÍA ARMENIA – CALARCA)**

Contrato 9677-04-641 de 2013
CONSORCIO PATIO BONITO
Inicio de Obras Ago 1/13.

VALOR INVERSIÓN
\$ 656´798.624
EN EJECUCIÓN

- **CONSTRUCCIÓN DEL MURO EN CONCRETO REFORZADO EN LA URBANIZACIÓN LINDARAJA ETAPA I**

Contrato 012 de 2013
CONSORCIO INTERVIAS
Inicio de Obras Ago 16/13.

VALOR INVERSIÓN
\$ 332´231.167
EN EJECUCIÓN

PROYECTOS INFRAESTRUCTURA VIAL



VIAS RURALES Valor recursos gestionados \$ 2.500 millones

2013

- **CONVENIO INVIAS 2205 MANTENIMIENTO Y MEJORAMIENTO DE LA VÍA GRANADA, MARMATO LA CENTRAL EN EL MUNICIPIO DE ARMENIA.**

2.5 KM A INTERVENIR
EN EJECUCIÓN



PROYECTOS INFRAESTRUCTURA SOCIAL




CONSTRUCCION DEL CENTRO COMERCIAL ARMENIA



VALOR INVERSION
\$9.500 MILLONES

ETAPA
ELABORACIÓN DE ESTUDIOS Y DISEÑOS



CENTRO COMERCIAL POPULAR



Esquina Cra19 con Cll 16



Esquina Cra 19 con Cll 15



CENTRO COMERCIAL POPULAR



Esquina Cra18 con Cl 16



Esquina Cra 18 con Cl 15



PROYECTOS RENOVACIÓN URBANA




Armenia
Un Paraíso
Para Inventar, Vivir y Disfrutar
ALCALDÍA de ARMENIA



**COMPLEJO CULTURAL Y TURISTICO LA ESTACION
RECURSOS DISPONIBLES 2013**

\$9.200 MILLONES



ETAPA
ELABORACIÓN DE ESTUDIOS Y DISEÑOS

COMPLEJO CULTURAL Y TURISTICO LA ESTACION



PROGRAMA DE INTERVENCIÓN

1. Corporación de Cultura y Turismo de Armenia

2. Teatro Municipal (La Amelia)

3. Plaza -Parque de la Cultura Cafetera

- Centro de Interpretación del café
- Rack Operadores y Servicios Turísticos
- Servicios Comerciales - Módulos concesionados
- Plaza de la Cultura Cafetera
- Plazoleta del Yipao

4. Biblioteca Municipal

- Ludoteca Infantil
- Sala Virtual

5. Centro de Formación Musical

- Auditorio Musical
- Sala de ensayos

6. Museo de Arte del Quindío (Maqui)

- Salón de Arte
- Sala Museo Arqueológico
- Sala Museo Etnográfico
- Sala Museo Fotográfico

7. Túnel Lineal

8. Vitrina Artesanal

- Talleres Artísticos

9. P.E.P. Amable

10. Parqueadero

ETAPA

ELABORACIÓN DE ESTUDIOS Y DISEÑOS

**MALECON DE LA SECRETA
RECURSOS DISPONIBLES 2013
2.500 MILLONES**



ETAPA
ELABORACIÓN DE ESTUDIOS Y DISEÑOS





Renovación de escenarios deportivos ARMENIA - JEDECAC 2013

Remodelación y actualización de varios escenarios deportivos de la ciudad que servirán como sede del certamen.

VALOR INTERVENTORIA

\$ 286'864.954

VALOR OBRA

\$ 4.781'082.570

VALOR RECURSOS GESTIONADOS

\$ 5.067'947.524

Renovación de escenarios deportivos ARMENIA - JEDECAC 2013

Remodelación y actualización de varios escenarios deportivos de la ciudad que servirán como sede del certamen.

- CANCHAS DE TENIS.	\$ 731´765.454
- CANCHAS DE VOLLEY PLAYA.	\$ 161´711.218
- COLISEO DEL CAFÉ.	\$ 331´179.863
- COLISEO DE GIMNASIA.	\$ 122´199.370
- COLISEO DEL SUR.	\$ 69´211.201
- ESTADIO CENTENARIO.	\$ 469´803.969
- PATINÓDROMO.	\$ 563´879.098
- ESTADIO DE ATLETISMO.	\$ 2.331´532.397



JUEGOS ESCOLARES
CENTROAMERICANOS Y DEL CARIBE
Cali 2013

CANCHAS DE TENIS

INTERVENCIONES

- REEMPLAZO DE POLVO DE LADRILLO POR MATERIAL SINTÉTICO (5 CANCHAS).
- CERRAMIENTO GENERAL DE LAS CANCHAS DE TENIS EN MALLA.
- CONSTRUCCIÓN DE CAMERINOS
- INSTALACIÓN DE LA ILUMINACIÓN EN LA CANCHA #1

TOTAL INVERSIÓN \$ 731'765.454






JUEGOS ESCOLARES
CENTROAMERICANOS Y DEL CARIBE
Colombia 2013

CANCHAS DE VOLEYPLAYA

INTERVENCIONES

- CONSTRUCCIÓN DE 2 NUEVAS CANCHAS.
- NUEVAS GRADERÍAS CON SISTEMA PORTABLE.
- ILUMINACIÓN
- CERRAMIENTO EN MALLA DE HILO.

TOTAL INVERSIÓN \$ 161'711.218



INTERVENCIONES



- PINTURA ENTABLADO ÁREA DE JUEGOS
- 2 PLATAFORMAS Y/O RAMPAS PARA MINUSVÁLIDOS
- RESTAURACIÓN DE CAMERINOS
- ILUMINACIÓN DEL ÁREA CENTRAL DE JUEGOS



TOTAL INVERSIÓN \$ 331'179.863

INTERVENCIONES

- RESTAURACIÓN EN PINTURA DE LAS GRADERÍAS Y ÁREAS DE COMPETENCIAS.
- ADECUACIÓN DE CAMERINOS Y BAÑOS PÚBLICOS
- PÉRGOLA METÁLICA DE PROTECCIÓN ACCESO PRINCIPAL
- ILUMINACIÓN



TOTAL INVERSIÓN \$ 122'199.370

INTERVENCIONES

- RETIRO E INSTALACIÓN DEL ENTABLADO GENERAL
- MEJORAMIENTO ÁREA DE ACCESO PRINCIPAL
- RESTAURACIÓN Y ADECUACIÓN DE BATERÍAS SANITARIAS
- ADECUACIÓN DE TAQUILLA Y ZONA DE COMIDAS
- ILUMINACIÓN DEL ESCENARIO DEPORTIVO



TOTAL INVERSIÓN \$ 69'211.201

INTERVENCIONES

- IMPERMEABILIZACIÓN DE LAS PRIMERAS GRADERÍAS Y FOSA SOBRE ÁREA DE CAMERINOS
- MEJORAMIENTO EN ACABADO DE LA PISTA DE PATINAJE (PINTURA AZUL)

TOTAL INVERSIÓN \$ 469'803.969



INTERVENCIONES

- INSTALACIÓN DE PAVIMENTO FLEXIBLE CON ACABADO SINTÉTICO (ADECUADO A LA NORMA COLOR AZUL).
- CONSTRUCCIÓN DE CAMERINOS
- ILUMINACIÓN ÁREA DE COMPETENCIAS.
- CAMBIO DE LAS BARANDAS DE CERRAMIENTO (POR LA TIPO Y), HACIA AFUERA.

TOTAL INVERSIÓN \$ 563'879.098



INTERVENCIONES

- CONSTRUCCIÓN CUBIERTA DE GRADERIAS
- RESTAURACIÓN DE BAÑOS PÚBLICOS Y DE CAMERINOS.
- ADECUACIÓN DE LA PISTA EXISTENTE
- SEGUNDA PARALELA SALTO GARROCHA
- SEGUNDA PARALELA CORREDERA SALTO LARGO

TOTAL INVERSIÓN \$ 2.331'532.397



Amable
E.I.C.E.
Sistema Estratégico de Transporte Público



AMABLE EICE



Armenia
Un Paraíso
Para Invertir, Vivir y Disfrutar
ALCALDÍA DE ARMENIA



- EL PROCESO INICIA ENTRE 2006-2007 Y SE CONSOLIDA EN 2009 MEDIANTE EL DOCUMENTO CONPES 3572

APORTES DE FINANCIACIÓN DEL PROYECTO

Documento
Conpes

Consejo Nacional de Política Económica y Social
República de Colombia
Departamento Nacional de Planeación

3572

- NACIÓN 70% - MUNICIPIO 30%
- EL BID A PARTIR DE 2013 FINANCIA EL PROYECTO A LA NACIÓN

LA INVERSIÓN QUE DESARROLLA AMABLE ES PARA DESTINACIÓN ESPECIFICA DE ACUERDO A LA IMPLEMENTACIÓN DEL SISTEMA ESTRATÉGICO DE TRANSPORTE PÚBLICO EN LA CIUDAD DE ARMENIA.

Cuadro 2. Inversión del SETP del municipio de Armenia (millones de pesos 2009)

Inversión Pública	
Red semafórica	3.787
Rehabilitación Vial	54.258
Proyectos Viales	19.972
Renovación de Andenes	12.094
Paraderos y P.E.P's	4.675
Terminales y CAMIS	5.997
Sistema de Gestión	10.525
Gerencia del proyecto	5.263
Predios	17.577
Costos financieros	44.945
Total Inversión Pública	179.093

APORTES SEGÚN CONPES


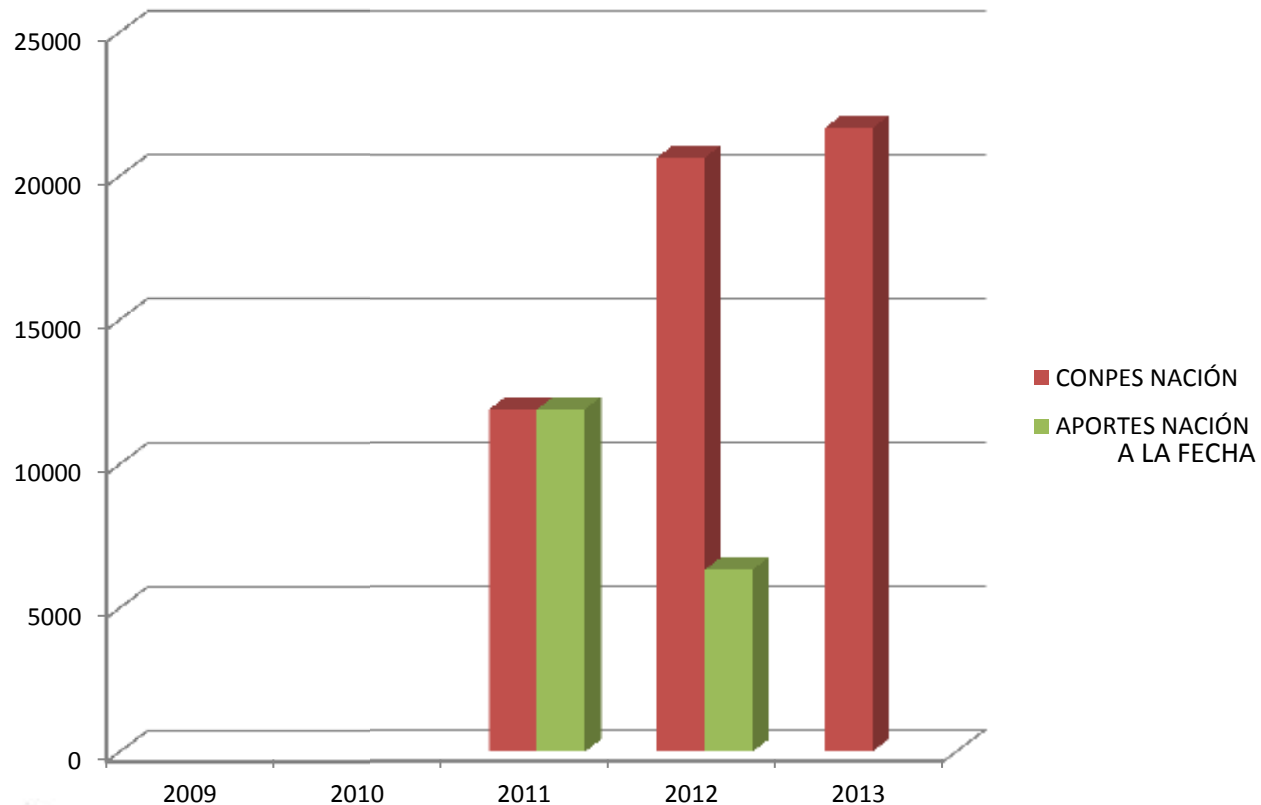


APORTANTE	CONPES 3572 DE 2009	CONPES PESOS CORRIENTES A 2013	APORTES 2013 PESOS CO/TES	% APORTADO 2013
MUNICIPIO	53,727	55,708	38,330	68.81%
NACIÓN	125,366	146,521	18,231	12.44%
TOTAL	179,093	202,229	56,561	27.97%

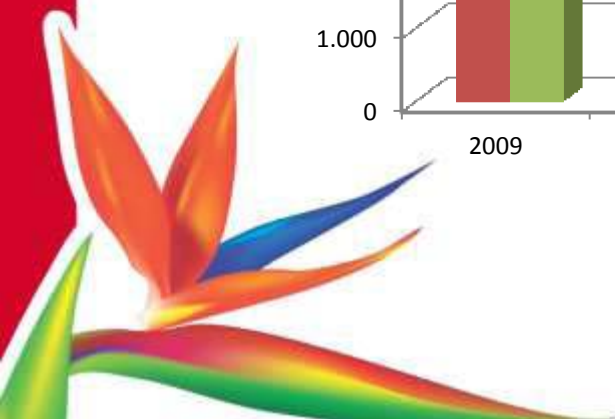
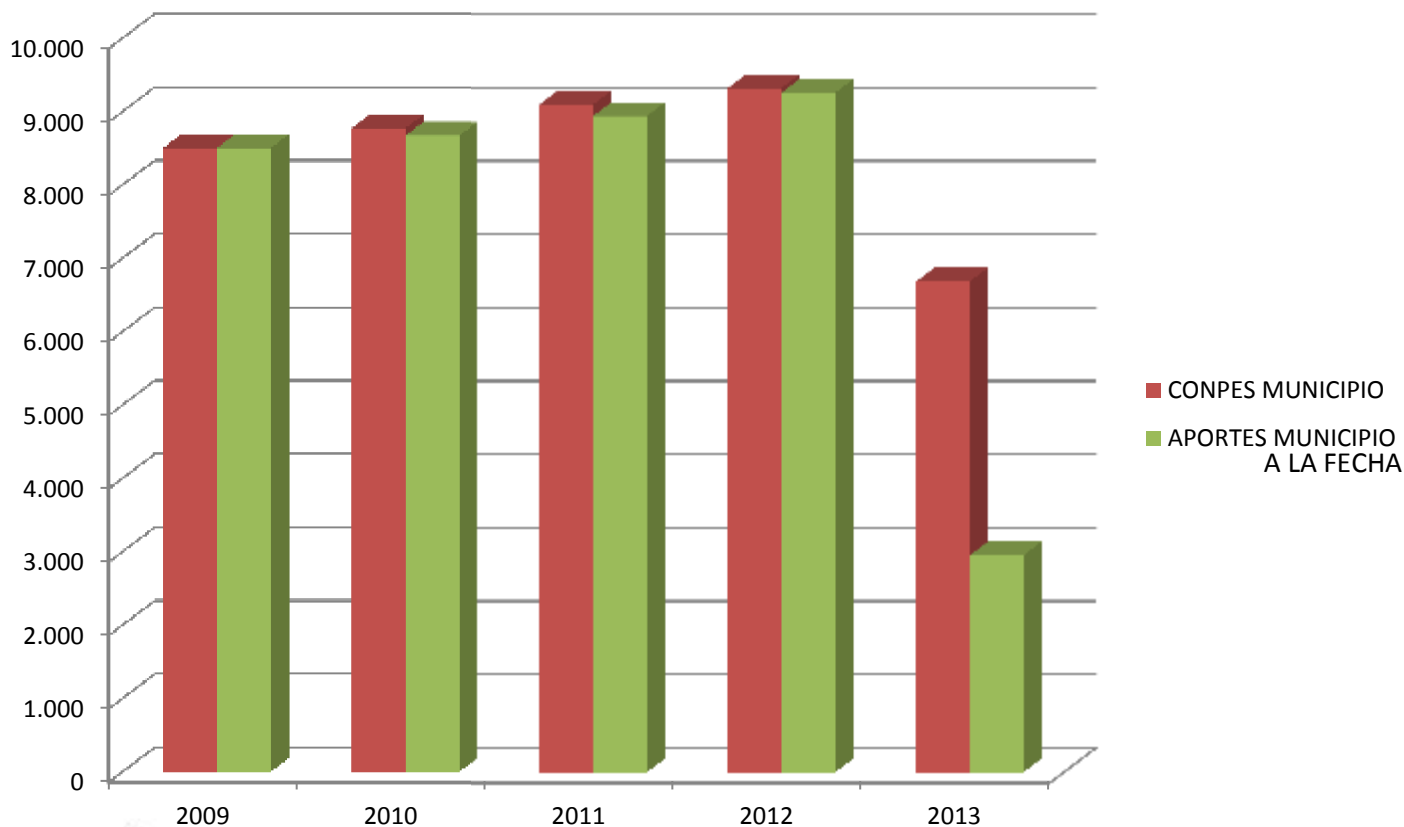
VALORES DADOS EN MILLONES DE PESOS



RELACIÓN APORTES NACIÓN



RELACIÓN APORTES MUNICIPIO



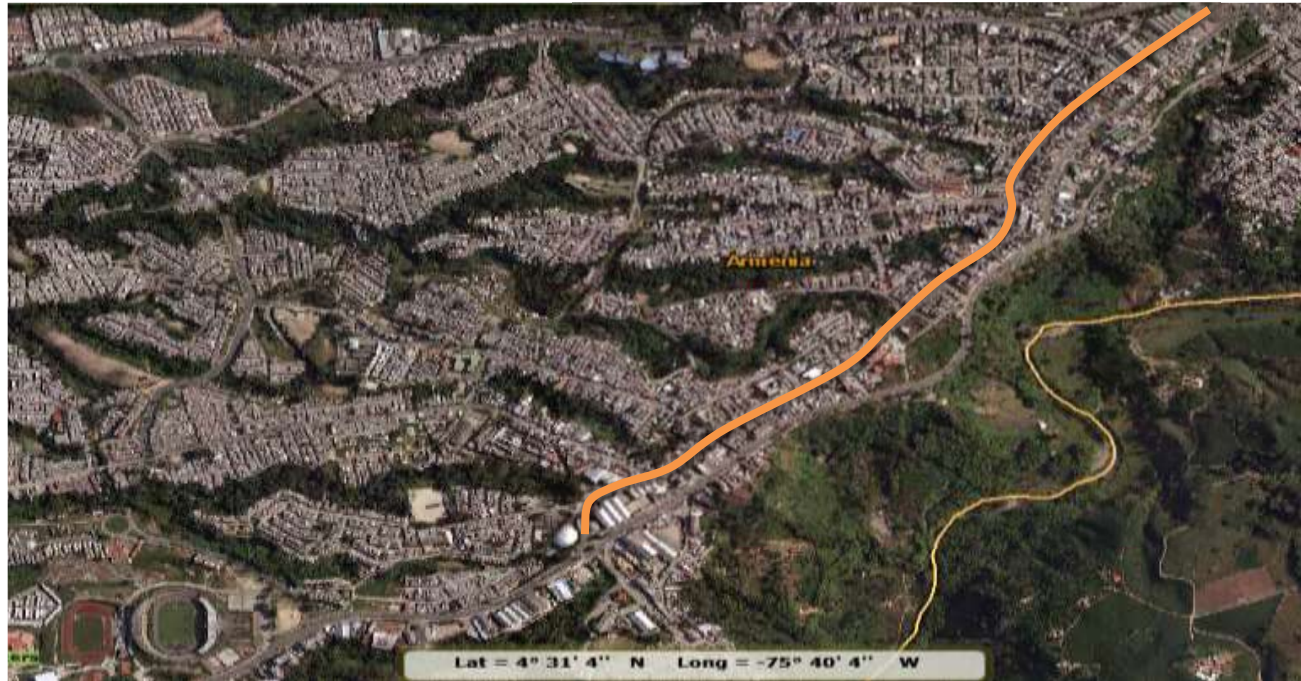
INVERSIÓN POR COMPONENTES

COMPONENTES	CONPES 2009	CONPES 2013	VALORES EJECUTADOS A 2013	% 2013
Red Semaforica	3,787	4,276	260	6.08%
Rehabilitacion Vial	54,258	61,267	34,209	55.84%
Proyectos Viales	19,972	22,552	4,366	19.36%
Renovacion de Andenes	12,094	13,656	4,390	32.14%
Paraderos con espacio publico y PEPS	4,675	5,279	2,310	43.77%
Terminales y CAMIS	5,997	6,772	25	0.37%
Sistema de Gestión	10,525	11,885	660	5.55%
Gerencia del Proyecto	5,263	5,943	4,433	74.59%
Predios	17,577	19,848	3,813	19.21%
Costos Financieros	44,945	50,751	319	0.63%
TOTAL	179,093	202,229	54,785	27.09%

VALORES DADOS EN MILLONES DE PESOS



CARRERA 19 TRAMO SUR



PROYECTO: REHABILITACION VIAL DE LA CARRERA 19 TRAMO SUR EN DESARROLLO DEL SISTEMA ESTRATÉGICO DE TRANSPORTE PÚBLICO – SETP – ARMENIA”



CARRERA 19 TRAMO SUR



**VALOR TOTAL DEL PROYECTO:
\$3.538.494.420.00**

Valor construcción: \$ 3.337.030.260.00.
Valor interventoría: \$ 201.464.160.00

Fecha de inicio: 2 de Julio de 2013
Fecha de finalización: 1 de Diciembre de 2013

Contratista: CONSORCIO CIUDAD MILAGRO 003
Interventoría: CONSORCIO INTERVIAS AMABLE
Meta física: LONGITUD: 2000 ML AREA: 10868 M2

Avance al 15 de Sep. 2013: Construido 46,67%

**Total personal en obra: 37 personas.
% Personal de la Región: 100%**



CALLE 10 NORTE



PROYECTO: REHABILITACION VIAL CALLE 10 NORTE EN DESARROLLO DEL SISTEMA ESTRATEGICO DE TRASPORTE PUBLICO-SETP-ARMENIA

CALLE 10 NORTE



VALOR TOTAL DEL PROYECTO:
\$1.564.137.094.00

Valor construcción: \$ 1.466.085.020.00.
Valor interventoría: \$ 98.052.074.00.

Fecha de inicio: 2 de julio de 2013
Fecha de finalización: 15 de octubre de 2013

Contratista: CONSORCIO PRANHA AMABLE 003

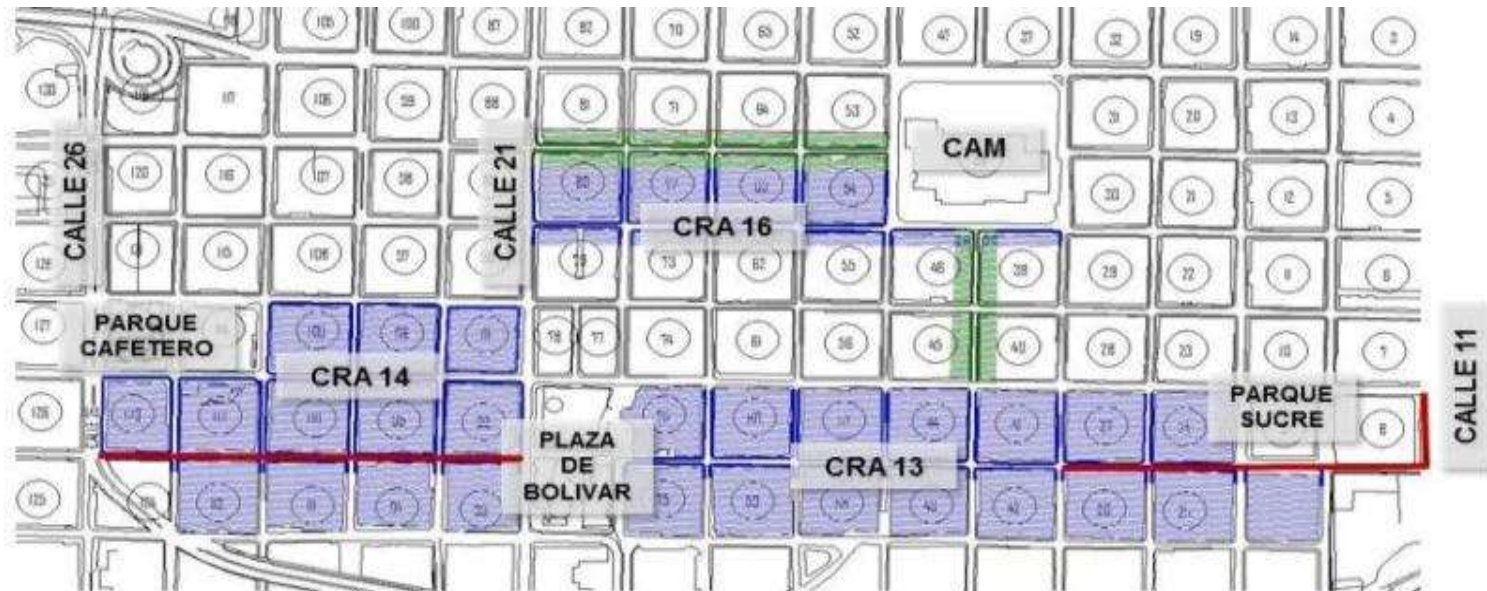
Interventor: LOPEZ VELEZ WILMAR HUMBERTO
Meta física: LONGITUD: 750 ML AREA: 5753 M2

Avance al 15 Sep. 2013: Construido 63,82%

Total personal en obra: 48 personas.
% Personal de la Región: 97%



REHABILITACION VIAL Y RENOVACION DE ANDENES CENTRO TRAMO II



PROYECTO: REHABILITACION VIAL Y RENOVACION DE ANDENES EN DIFERENTES SECTORES DEL CENTRO DE ARMENIA EN DESARROLLO DEL SISTEMA ESTRATEGICO DEL TRASPORTE PUBLICO-SETP-ARMENIA (TRAMO II)

REHABILITACION VIAL Y RENOVACION DE ANDENES CENTRO TRAMO II



**VALOR TOTAL DEL PROYECTO:
\$5.042.834.782.00**

Valor construcción: \$ 4.722.534.561.00.
Valor interventoría: \$ 320.300.221.00.

Fecha de inicio: 18 de agosto de 2013
Fecha de finalización: 16 de mayo de 2014

Contratista: CONSORCIO RENOVACION URBANA
Interventor: CONSORCIO CABA INGENIERIA S.A.S-WHLV
Meta física: LONGITUD: 750 ML AREA: 13151 M2



REHABILITACION VIAL Y RENOVACION DE ANDENES CENTRO TRAMO II

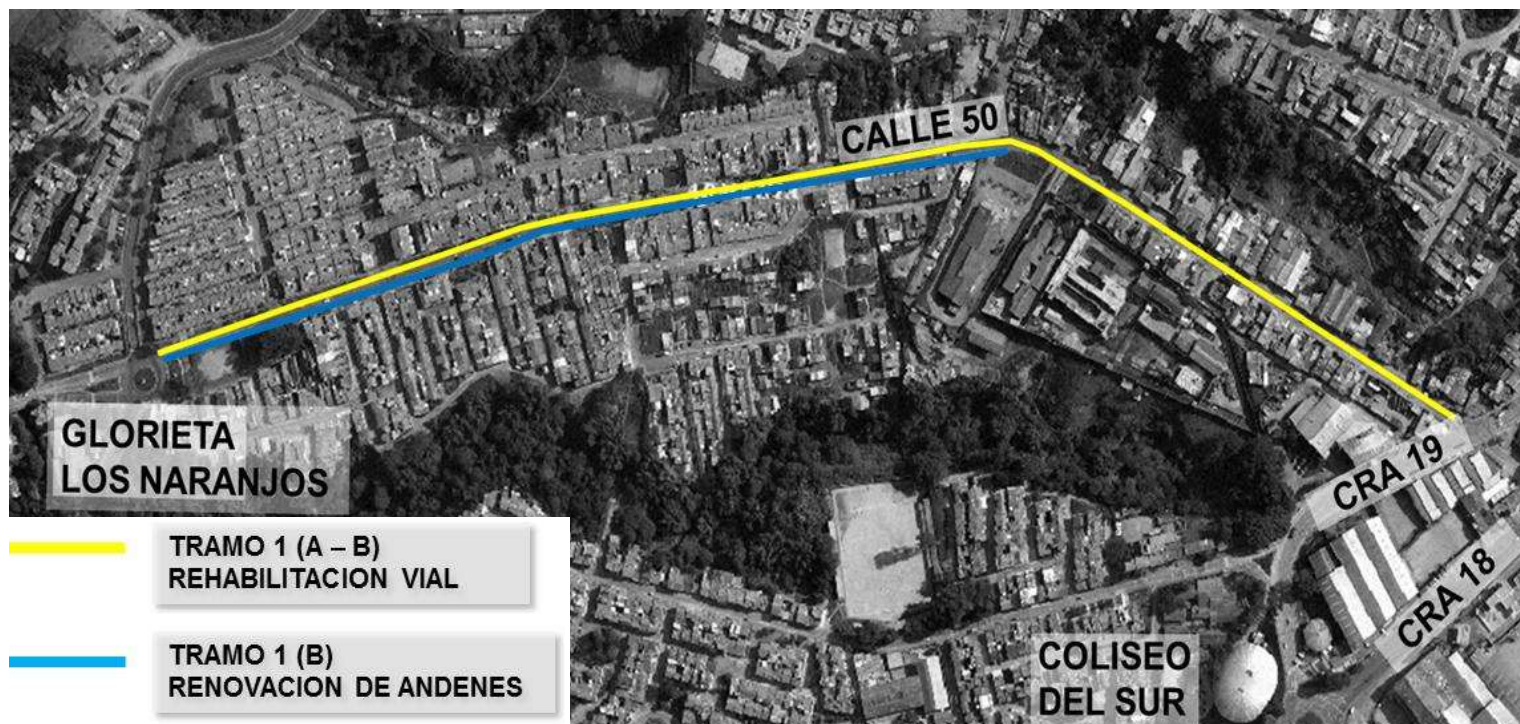


Avance al 15 Sep. 2013:
Rehabilitación Vial 27%:
Renovación de andenes 20%:

Total personal en obra: 101 personas.
% Personal de la Región: 52%



REHABILITACION VIAL Y RENOVACION DE ANDENES CALLE 50



PROYECTO: “REHABILITACION VIAL CALLE 50 ENTRE LA CARRERA 19 Y LA GLORIETA LOS NARANJOS, INCLUYE RENOVACION DE ANDENES EN DESARROLLO DEL SISTEMA ESTRATÉGICO DE TRANSPORTE PÚBLICO SETP”



REHABILITACION VIAL Y RENOVACION DE ANDENES CALLE 50



**VALOR TOTAL DEL PROYECTO:
\$3.461.233.731.00**

Valor construcción: \$ 3.275.698.691.00.

Valor interventoría: \$ 185.535.040.00.

Fecha de inicio: 01 de Octubre de 2013

Fecha de finalización: 01 de Abril de 2014



Contratista: CONSORCIO ARMENIA URBANA

Interventor: CONSORCIO CABA INGENIERIA – CARMONA CARVAJAL

Meta física: LONGITUD VIAL: 1150 ML AREA RENOVACION: 5500 M2

OBRAS EN EJECUCIÓN 2013



OBRAS EN EJECUCIÓN	INVERSION TOTAL EN EJECUCIÓN
REHABILITACION VIAL DE LA CARRERA 19 TRAMO SUR	\$3.538.494.420
REHABILITACION VIAL CALLE 10 NORTE	\$1.564.137.094
REHABILITACION VIAL Y RENOVACION DE ANDENES EN DIFERENTES SECTORES DEL CENTRO DE ARMENIA TRAMO II	\$5.042.834.782
REHABILITACION VIAL Y RENOVACION DE ANDENES CALLE 50	\$3.461.233.731
TOTAL	\$13.606.700.027



OBRAS A EJECUTAR 2013



OBRAS A EJECUTAR 2013	INVERSION
Rehabilitacion Vial Carrera 19 Norte	\$10.382.309.992
Rehabilitacion Vial Circuito Terminal-Arenales-Calle 50 (Crr 18 y 19)	\$4.869.813.660
Rehabilitacion vial Circuito Sagrada Familia-Calle 26 - Sector Minorista	\$4.981.283.799
Renovación de Andenes Tramo III	\$2.240.468.588
Proyecto vial Calle 21	\$8.583.345.848
TOTAL	\$31.057.221.887



PROYECTOS 2009	
CONCEPTO	INVERSIÓN
Proyecto vial Avenida Montecarlo fase I	2,001,359,642
Construcción	1,880,623,942
Interventoría	120,735,700
TOTAL 2012	2,001,359,642

PROYECTOS 2010	
CONCEPTO	INVERSIÓN
Rehabilitación Vial Carrera 14	10,121,420,654
Construcción	9,656,804,633
Interventoría	464,616,021
Proyecto Vial Avenida Montecarlo fase II	2,027,668,627
Construcción	1,917,887,433
Interventoría	109,781,194
Paradero Hospital del Sur	450,918,927
Construcción	428,430,515
Interventoría	22,488,412
Andenes Avenida Montecarlo	259,634,580
Construcción	259,634,580
Interventoría	0
Rehabilitación Vial grupo I: Mercedes del Norte, Villa Andrea y Arcoiris	1,122,670,641
Construcción	1,069,084,573
Interventoría	53,586,068
Rehabilitación Vial grupo II: la Virginia y la Cecilia	1,081,152,562
Construcción	1,029,548,188
Interventoría	51,604,374
Rehabilitación Vial grupo III: Bosques de Pinares	1,148,035,546
Construcción	1,093,238,788
Interventoría	54,796,758
TOTAL 2012	16,211,501,537

PROYECTOS 2011	
CONCEPTO	INVERSIÓN
	0
Construcción	
Interventoría	
TOTAL 2011	0



INVERSION 2009 – 2010 – 2011

Amable
E.I.C.E.
Sistema Estratégico de Transporte Público

PROYECTOS 2012	
CONCEPTO	INVERSIÓN
Rehabilitación Vial Manantiales	796,683,681
Construcción	740,010,687
Interventoría	56,672,994
Rehabilitación Vial Villa Hermosa	473,876,203
Construcción	439,876,203
Interventoría	34,000,000
Rehabilitación Vial Primero de Mayo	2,250,023,898
Construcción	2,083,282,927
Interventoría	166,740,971
Paradero La Secreta	1,050,732,673
Construcción	967,732,673
Interventoría	83,000,000
Paradero Coliseo	767,345,290
Construcción	700,852,071
Interventoría	66,493,219
Andenes Cra 17 y Calle 16	753,168,360
Construcción	687,704,436
Interventoría	65,463,924
TOTAL 2012	6,091,830,105


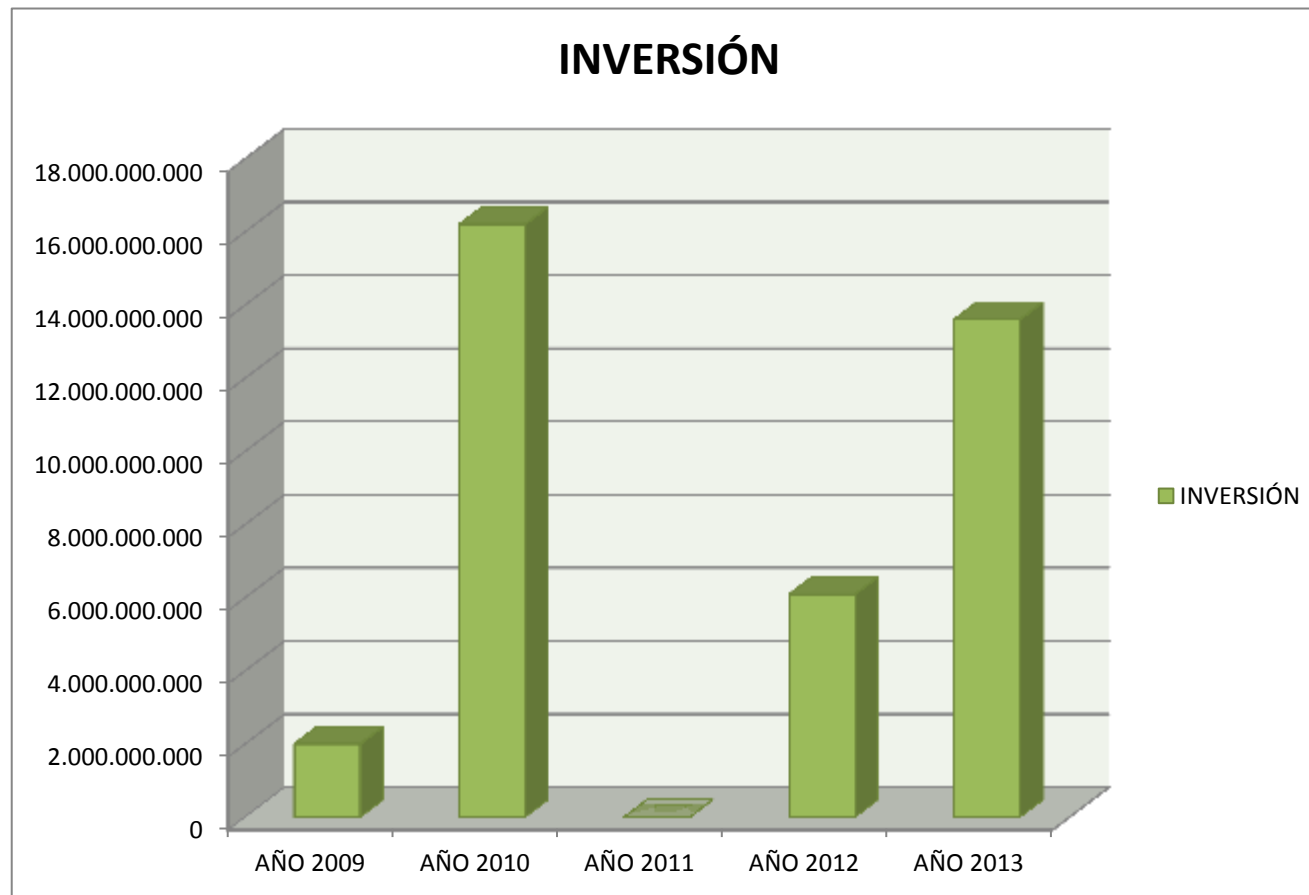
PROYECTOS LICITADOS AGOSTO 31/2013	
CONCEPTO	INVERSIÓN
Calle 10 Norte	1,564,137,094
Construcción	1,466,085,020
Interventoría	98,052,074
Carrera 19 Sur	3,538,494,420
Construcción	3,337,030,260
Interventoría	201,464,160
Vial y Renovación de Andenes Centro	5,042,834,781
Construcción	4,722,534,561
Interventoría	320,300,220
Calle 50 (Avenida 19 - Glorieta Los Naranjos)-Incluye andenes	3,461,233,731
Construcción	3,275,698,691
Interventoría	185,535,040
PARCIAL 2013	13,606,700,026



**INVERSION
2012 – 2013**

Amable
E.I.C.E.
Sistema Estratégico de Transporte Público

INVERSION 2009 – 2010 – 2011 – 2012 – 2013



EMPLEOS GENERADOS 2013 POR AMABLE E.I.C.E



TOTAL PERSONAL DE LA REGIÓN LABORANDO EN LOS PROYECTOS DE AMABLE	199
EMPLEOS INDIRECTOS GENERADOS POR LOS PROYECTOS DE AMABLE	200
TOTAL EMPLEOS GENERADOS POR PROYECTOS AMABLE E.I.C.E	399

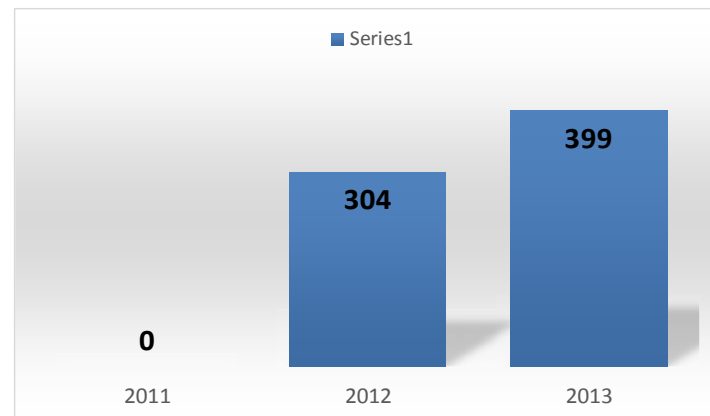


EMPLEOS GENERADOS POR AMABLE E.I.C.E



EMPLEOS GENERADOS AMABLE 2013	
TOTAL PERSONAL DE LA REGIÓN LABORANDO EN LOS PROYECTOS DE AMABLE	199
EMPLEOS INDIRECTOS GENERADOS POR LOS PROYECTOS DE AMABLE	200
TOTAL EMPLEOS GENERADOS POR PROYECTOS AMABLE E.I.C.E	399
EMPLEOS GENERADOS AMABLE 2012	
TOTAL PERSONAL DE LA REGIÓN LABORANDO EN LOS PROYECTOS DE AMABLE	154
EMPLEOS INDIRECTOS GENERADOS POR LOS PROYECTOS DE AMABLE	150
TOTAL EMPLEOS GENERADOS POR PROYECTOS AMABLE E.I.C.E	304

Nota: Los empleos indirectos son ferreterías, maquinaria, materiales de construcción, transporte, entre otros



Para el año 2013 se han generado un 24% más de empleo que en el año 2012

CULTURA CIUDADANA



- Socialización puerta a puerta con la comunidad previo inicio de las obras.
- Campañas de Cultura Ciudadana en Instituciones Educativas con Estudiantes de los Grados 10° y 11°
- Trabajo Social
- Encuestas de Satisfacción en cada una de las obras realizadas durante el 2012.
- Divulgación de los resultados de las encuestas a cada uno de los entes involucrados para dar mejoramiento a los problemas que se presenten



Socialización instituciones educativas

COLEGIOS PRIVADOS	COLEGIOS PÚBLICOS	COLEGIOS PÚBLICOS
JORGE ISAAC	INEM	LICEO JUAN PABLO II
SANTO REY	CASD	CAMILO TORRES
SAN JOSÉ	CIUDAD MILAGRO	LA ADIELA
ADORATRICES	CAMARA JUNIOR	CIUDAD DORADA
BETHLEMITAS	RUFINO CENTRO	OLAYA HERRERA
CAPUCHINAS	NORMAL SUPERIOR	CIUDADELA DELSUR
	CRISTOBAL COLON	OFICIAL
	GRAN COLOMBIA	
	EUDORA GRANADA	



COLEGIOS	NUMEROS DE ALUMNOS
OLAYA HERRERA	100
CAMILO TORRES	35
OFICIAL	400
INEM	487
CASD	680
JORGE ISAACS	102
SANTO REY	43
SAN JOSE	80
RUFINO JOSE CUERVO	168
CAMARA JUNIOR	153
CRISTOBAL COLON	120
GRAN COLOMBIA	86
EUDORO GRANADA	98
EMPRESA OPERADORA DE TRANSPORTE COOBURQUIN	120



Go soy
Amable



AMABLE Social





FOMVIVIENDA

Fomvivienda



TRANSFORMACION FONDO MUNICIPAL DE VIVIENDA



Mediante Decreto 023 del 20 de febrero del 2013 se transforma el Fondo Municipal de Vivienda en Empresa Industrial y Comercial del Estado, con el fin de que esta nueva Empresa pueda dinamizar los proyectos de vivienda que se pretenden ejecutar en esta administración.



MEJORAMIENTO DE VIVIENDA



FOMVIVIENDA



PERSONAS EN CONDICIÓN DE DISCAPACIDAD

FASE I

Una vez revisada la documentación fueron aprobados **23 subsidios** para la población en situación de discapacidad.

INVERSIÓN

POBLACIÓN BENEFICIADA

DESCRIPCIÓN	VALOR (\$)
Valor Total del Proyecto	118.001.803
Aporte por parte del FOMVIVIENDA	118.001.803

DESCRIPCIÓN	FAMILIAS
Familias con integrante en condición de discapacidad	23

Proyecto totalmente terminado

Se recibió documentación hasta el 6 de septiembre, una vez revisada fueron aprobados **35 nuevos mejoramientos** para la población en condición de discapacidad los cuales se ejecutarán este año.

FASE II



MEJORAMIENTO DE VIVIENDA



FOMVIVIENDA



PERSONAS EN CONDICIÓN DE DISCAPACIDAD

FASE I

ANTES



DESPUES



MEJORAMIENTO DE VIVIENDA



EDILES

Se recibió documentación hasta el día 30 enero 2013 y una vez revisada fueron aprobados los subsidios para **15 Ediles** que cumplieron requisitos.

INVERSIÓN

DESCRIPCIÓN	VALOR (\$)
Valor Total del Proyecto	76.461.677
Aporte por parte del FOMVIVIENDA	76.461.677

POBLACIÓN BENEFICIADA

DESCRIPCIÓN	FAMILIAS
Familias Ediles	15

Proyecto totalmente terminado

MEJORAMIENTO DE VIVIENDA EDILES



ANTES



DESPUES



CONSTRUCCION DE VIVIENDA DE INTERES PRIORITARIO



FOMVIVIENDA



MUNICIPIO DE ARMENIA



- **PROGRAMA NACIONAL DE 100 MIL VIVIENDAS GRATIS**

Aporte del lote para el proyecto **VILLA ESPERANZA: 80 Apartamentos**

Proyecto **JARDIN DE LA FACHADA: 100 Casas** construidas por el Ministerio de Vivienda a través de una Constructora Privada.

- **PROGRAMA VIVIENDA DE INTERES PRIORITARIO PARA AHORRADORES:**

506 cupos asignados para construcción en lotes públicos, FOMVIVIENDA está preparando los proyectos en los que se encuentran :

Lote Antigua cancha Batallón Cisneros **240 aptos aprox.**

Lote La Cecilia. **120 aptos**



PROYECTO DE VIVIENDA DE INTERES SOCIAL



LA PATRIA



PROYECTO DE INTERES SOCIAL LA PATRIA



DESCRIPCIÓN

■ 76 VIVIENDAS DE INTERES SOCIAL

- Viviendas de 2 pisos con Posibilidad de Ampliación

METROS CUADRADOS A CONSTRUIR POR VIVIENDA

MEDIANERA TIPO 1



72,00 M2

MEDIANERA TIPO 2



72,00 M2

ESQUINERA



94,00 M2



PROYECTO DE INTERES SOCIAL LA PATRIA



FOMVIVIENDA

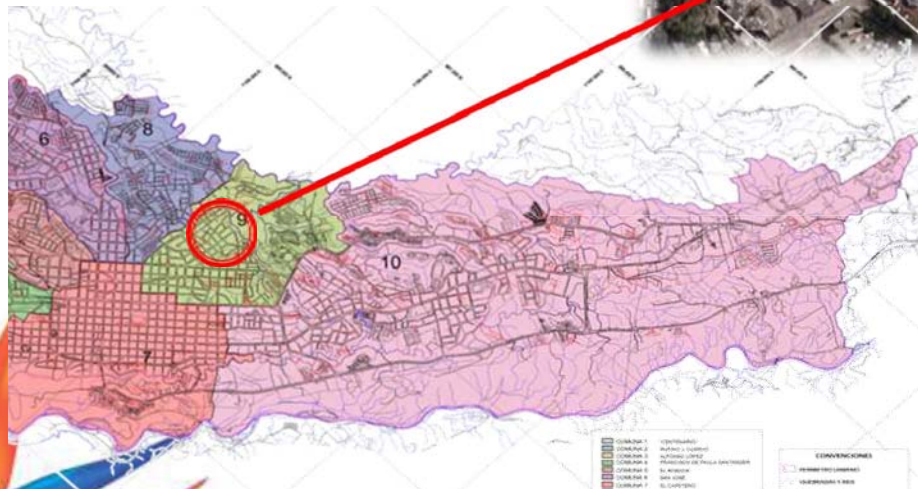


MUNICIPIO DE ARMENIA

Armenia
Un Paraíso
Para Invertir, Vivir y Disfrutar
ALCALDIA de ARMENIA



PROYECTO DE INTERES SOCIAL COLISEO DEL CAFE



Área del Lote → 36.144 M2

Área Neta Urbanizable → 17.700 M2 Aprox.



PROYECTO DE INTERES SOCIAL COLISEO DEL CAFE



El proyecto a desarrollar consta de 7 torres de apartamentos de 9 pisos, 59 apartamentos por torre para un **total de 413 viviendas**

Zonas Sociales 10.000 m²:
salón social, piscina, canchas, zonas verdes,
juegos infantiles.

TITULACION DE BIENES FISCALES



FOMVIVIENDA tiene como OBJETIVO realizar el estudio técnico jurídico de 70 predios para la vigencia 2013, con el fin de realizar la titulación de los bienes fiscales en Convenio suscrito con el Ministerio de Vivienda Ciudad y Territorio para la vigencia 2014.

PROYECTOS EN ESTUDIO

**ANTIGUO LOTE
HOSPITAL DEL SUR**



En la actualidad La Empresa de Fomento de Vivienda de Armenia FOMVIVIENDA se encuentra analizando la posibilidad de un proyecto de vivienda.


**MEJORAMIENTO
DE VIVIENDA**



En la actualidad La Empresa de Fomento de Vivienda de Armenia FOMVIVIENDA se encuentra realizando los estudios con el fin de iniciar un nuevo proyecto de mejoramiento de vivienda



EMPRESA
DE DESARROLLO URBANO
DE ARMENIA





EMPRESA
DE DESARROLLO URBANO
DE ARMENIA



Armenia
Un Paraíso
Para Invertir, Vivir y Disfrutar
ALCALDÍA de ARMENIA

1.1 ADMINISTRACIÓN DE BIENES INMUEBLES (Inmobiliaria Municipal)

Contrato Interadministrativo No. 016 de 2012 con el Municipio de Armenia, para que la EDUA ejerza **control, vigilancia y administración de los bienes inmuebles del municipio**, a la fecha se tiene un total de 119 predios y/o zonas de aprovechamiento económico administradas.



GESTION MISIONAL



EMPRESA
DE DESARROLLO URBANO
DE ARMENIA



Armenia
Un Paraíso
Para Invertir, Vivir y Disfrutar
ALCALDÍA de ARMENIA

1.1 ADMINISTRACIÓN DE BIENES INMUEBLES (Inmobiliaria Municipal)

CENTRO COMERCIAL ARMENIA

Se están implementando medidas para la recuperación de cartera existente creando conciencia sobre los pagos oportunos. Actualmente, Se encuentran vigentes 320 contratos de arrendamiento.



GESTION MISIONAL



EMPRESA
DE DESARROLLO URBANO
DE ARMENIA



Armenia
Un Paraíso
Para Invertir, Vivir y Disfrutar
ALCALDÍA de ARMENIA

1.2 MANEJO, RECUPERACIÓN Y CONSERVACIÓN DE LOS ESPACIOS CON IDENTIDAD CULTURAL.

Convenio marco de cooperación entre la Alcaldía de Armenia y la EDUA para mantenimiento de las zonas con valor cultural y/o espacios públicos, en el programa “Armenia es un Jardín”, Unido al proyecto de Árbol Urbano



GESTION MISIONAL



EMPRESA
DE DESARROLLO URBANO
DE ARMENIA



Armenia
Un Paraíso
Para Invertir, Vivir y Disfrutar
ALCALDÍA de ARMENIA

REACTIVACION PACTO CIUDADANO CENTRO COMERCIAL DE CIELOS ABIERTOS – CALLE REAL

La EDUA y la Cámara de Comercio han liderado actividades en conjunto, buscando el mejoramiento y mantenimiento del Centro Comercial Cielos Abiertos – Calle Real, convocando a entidades públicas y privadas para realizar **actividades de mantenimiento, limpieza y embellecimiento**

- Secretaria de Infraestructura.
- Empresas Públicas de Armenia EPA.
- Secretaria de Salud.
- Departamento Administrativo de Planeación Municipal
- Secretaria de Gobierno y Convivencia.
- Departamento Administrativo de Bienes y Suministros
- Edeq.



Mantenimiento



Limpieza de jardines





EMPRESA
DE DESARROLLO URBANO
DE ARMENIA



Armenia
Un Paraíso
Para Invertir, Vivir y Disfrutar
ALCALDÍA de ARMENIA

REACTIVACION PACTO CIUDADANO CENTRO COMERCIAL DE CIELOS ABIERTOS – CALLE REAL

Resultados y Actuaciones Centro Comercial de Cielos Abiertos Calle Real.



GESTION MISIONAL





EMPRESA
DE DESARROLLO URBANO
DE ARMENIA



Armenia
Un Paraíso
Para Invertir, Vivir y Disfrutar
ALCALDÍA de ARMENIA

CONTRATO INTERADMINISTRATIVO	ENTIDAD	OBJETO	ESTADO
No 002 de 2.013	Secretaria de Transito y Transporte de Armenia	Operación de los Patios Oficiales, y el Recaudo por concepto de grúa y parqueaderos	Ejecución
No 005 de 2013	Secretaria de Infraestructura	Poner a disposición de la Secretaria un equipo de operarios para el fortalecimiento de las obras viales	Terminado
No 009 de 2013	Secretaria de Infraestructura	Elaboración de Estudios Técnicos para la Ejecución de Obras de Infraestructura Social (Centros de Desarrollo Comunitario)	Terminado

OTRAS GESTIONES MISIONALES





EMPRESA
DE DESARROLLO URBANO
DE ARMENIA



Armenia
Un Paraíso
Para Invertir, Vivir y Disfrutar
ALCALDÍA de ARMENIA

Contrato interadministrativo No. 002 de 2013 con el Departamento Administrativo de Hacienda para la construcción del Centro de Atención Integral al Contribuyente en el Municipio de Armenia, al igual que realizó en el año 2012 convocatoria para gestionar recursos por valor de \$ 42.000.000 (cuarenta y dos millones de pesos m/cte), a través de Convenio interinstitucional con el Banco Colpatria Multibanca S.A.



OTRAS GESTIONES MISIONALES





EMPRESA
DE DESARROLLO URBANO
DE ARMENIA



Armenia
Un Paraíso
Para Invertir, Vivir y Disfrutar
ALCALDÍA de ARMENIA

JUEGOS DEPORTIVOS ESCOLARES CENTROAMERICANOS Y DEL CARIBE 2013

CONTRATO INTERADMINISTRATIVO	ENTIDAD	OBJETO	ESTADO
No 013 de 2.013	Secretaria de Infraestructura	Actualización y Adecuación Patinodromo Parque de la Vida	Ejecución
No 005 de 2013		Rehabilitación Estadio de Atletismo	Ejecución
No 009 de 2013		Adecuación de Otras Escenarios Deportivos	Ejecución



IV Juegos Deportivos Escolares
Centroamericanos y del Caribe
Colombia 2013

Armenia





Empresas Públicas DE Armenia (EPA)





EMPRESAS PUBLICAS DE ARMENIA ESP

¡La empresa de todos!

Héroes

SOMOS TODOS.

COMPROMETIDOS CON EL
MANEJO EFICIENTE DEL AGUA
EN ARMENIA

Héroes
SOMOS TODOS.

COMPROMETIDOS CON EL
MANEJO DE AGUAS RESIDUALES
EN ARMENIA

Héroes
SOMOS TODOS.

COMPROMETIDOS CON EL
ASEO
DE ARMENIA

Héroes
SOMOS TODOS.

COMPROMETIDOS CON LA
CALIDAD DEL AGUA
EN ARMENIA


Héroes
SOMOS TODOS.



Plan Operativo Anual de Inversiones 2013



Programa	Subprograma	Presupuesto Definitivo	Compromisos
Agua para la Vida y Servicios Públicos para la Sostenibilidad Ambiental.	Uso Eficiente y Ahorro del Agua	1.289.193.419	1.182.986.839
	Expansión de los Servicios e Infraestructura	6.350.905.123	2.333.647.410
	Reposición de Infraestructura	3.349.133.017	2.039.043.303
	Rehabilitación de Infraestructura	2.977.310.701	1.226.942.602
	Contingencia y Administración del Riesgo	390.000.000	68.864.001
	Manejo Integral de Drenajes Urbanos	35.000.000	31.344.847
	Planeación Técnica para el Desarrollo de los Servicios	642.600.000	543.755.672
Subtotal		15.034.142.260	7.426.584.674



EMPRESAS PUBLICAS DE ARMENIA ESP

Inversiones contratadas y en ejecución



Proyecto/Actividad	Valor contratado
Coordinación de actividades contempladas en el Modelo de Intervención de la cuenca alta del Río Quindío	55.200.000
Consultoría para el diagnóstico estructural de tanque corbones, adquisición de macromedidores y elementos para estaciones reguladoras, rehabilitación de hidrantes y válvulas y prestación de servicios de apoyo.	429.229.726
Adquisición de 5625 medidores de agua y prestación de servicios de apoyo para la expansión de la micromedición.	663.072.114
Desarrollo del Programa de Uso Eficiente y Ahorro del Agua IV modulo en las instituciones educativas.	35.485.000
Contrato de prestación de servicios de apoyo para la Construcción de Redes de Acueducto y Alcantarillado.	20.945.050
Construcción de red de alcantarillado avenida Centenario	451.703.641
Construcción del Colector Zanjón Hondo (incluye Levantamiento topográfico e Interventoria).	1.843.581.635
Avalúos de predio para la ubicación de la PTAR Verdum	5.000.000
Reposición puntos críticos de acueducto en diferentes sectores de la ciudad de Armenia.	131.988.196
Reposición red acueducto ubicada en la carrera 19 con calle 19 Norte, Sector 14	107.393.209
Reposición red de acueducto barrio la Adiela, etapa II, Mz 18, 23, 24, 25 y 26, parcial MZ 17 y red de alimentación principal	374.338.674
Reposición de red de Alcantarillado tramo de la vía principal del Barrio La Pavona ruta de bus ubicado entre las manzanas R, S, T, U, I.	70.703.614
Adición al contrato de Reposición de la Red de Alcantarillado Barrio Las Colinas centro de la ciudad de Armenia.	27.798.615
Reposición de red de alcantarillado Barrio Uribe Carrera 12 Calle 26	193.060.800
Contratos de prestación de servicios de apoyo a las actividades de Reposición de Redes de Alcantarillado.	84.170.467
Reposición del tramo de colector Pinares sector Ciudadela Simon Bolívar , entre la Mz 8 a la 13	374.131.385
Rehabilitación y Mejoramiento de los procesos de la Planta de Tratamiento de Agua Potable.	19.865.000
Actividades para la Rehabilitación de Redes de Acueducto.	534.709.595
Actividades para el Mejoramiento en el proceso de Laboratorio de Ensayo de Calidad de Agua.	129.016.167
Actividades para la Rehabilitación de Redes de Alcantarillado.	486.649.131
Actividades para la Rehabilitación de Colectores	56.702.708
Estudios para determinar la vulnerabilidad de los sistemas de acueducto y alcantarillado del municipio de Armenia.	68.864.001
Análisis físico-químicos y bacteriológicos de las fuentes receptoras de aguas residuales.	31.344.847
Actividades relacionadas con el catastro de Redes de Acueducto y Alcantarillado	308.596.856
Actividades enfocadas a la implementación y fortalecimiento del SIG	104.264.257
Ingeniería de detalle para el desarrollo de los servicios de Acueducto y Alcantarillado.	130.894.559
Aportes al Convenio Interadministrativo Municipio de Armenia y E.P.A (ver detalles)	687.875.427
Subtotal	7.426.584.674

CONVENIO INTERADMINISTRATIVO No 036 DE 2013



Aportes del Municipio de Armenia	1.200.000.000
Aportes de Empresas Publicas de Armenia	<u>687.875.427</u>
Total	1.887.875.427

Obras contempladas con el convenio	Total
Reposición redes de acueducto calle 50 entre carreras 18 y 19	68.577.428
Reposición redes de acueducto Sector Arenales	182.700.917
Reposición redes de acueducto Sector Plaza de Mercado Minorista	340.082.468
Reposición redes de acueducto Circuito Clínica la Sagrada Familia	153.256.396
Reposición redes de acueducto Circuito Terminal	245.202.552
Reposición redes de acueducto Calle 21 entre carreras 19 y 29	535.419.462
Construcción Alcantarillado Calle 26	187.177.861
Reposición redes de alcantarillado Circuito Clínica la Sagrada Familia	24.368.336
Reposición redes de alcantarillado calle 50 entre carreras 18 y 19	29.131.123
Reposición redes de alcantarillado Sector Plaza de Mercado Minorista	66.300.220
Reposición redes de alcantarillado Circuito Terminal	55.658.664
Total	1.887.875.427



Plan Operativo Anual de Inversiones 2013



Programa	Subprograma	Presupuesto Definitivo	Compromisos
Gestión Integral de Residuos Sólidos como Oportunidad de Vida	Desarrollo Institucional	123.597.891	21.012.000
	Fortalecimiento Relaciones Usuario-Empresa-Operador	118.083.358	26.753.600
	Recuperación, Aprovechamiento y Disposición Final de Residuos Sólidos	120.636.640	0
	Educación para la Gestión Integral de Residuos Sólidos	239.500.000	58.731.960
	Investigación y Desarrollo para Gestión Integral de Residuos Sólidos	15.000.000	15.000.000
Subtotal		616.817.889	121.497.560



Resultados Operativos de Aseo A Septiembre de 2013



MES	BARRIDO DE VÍAS Y ÁREAS PÚBLICAS		CORTE DE CESPED (área - m ²)	RECOLECCION Y TRANSPORTE DE RESIDUOS SÓLIDOS	
	Km de Cuneta	Km de Vías	Vías, Parques y Glorietas - Apoyo a Barrios	TONELADAS TOTALES	TONELADAS POR BARRIDO
Enero	13.148.48	6.574.24	109.209.00	5.467.88	197.70
Febrero	11.713.88	5.856.94	117.577.00	4.766.84	191.09
Marzo	12.839.20	6.419.60	119.532.00	5.120.97	200.68
Abril	13.083.66	6.541.83	116.320.00	5.221.94	199.70
Mayo	13.084.66	6.542.33	114.890.00	5.580.00	192.08
Junio	12.258.76	6.129.38	132.012.00	5.198.05	181.42
Julio	13.078.66	6.539.33	149.047.00	5.615.20	154.60
Agosto	13.073.08	6.536.54	175.923.00	5.507.76	143.49
TOTAL	102.280.38	51.140.19	1.034.510.00	42.478.63	1.460.75



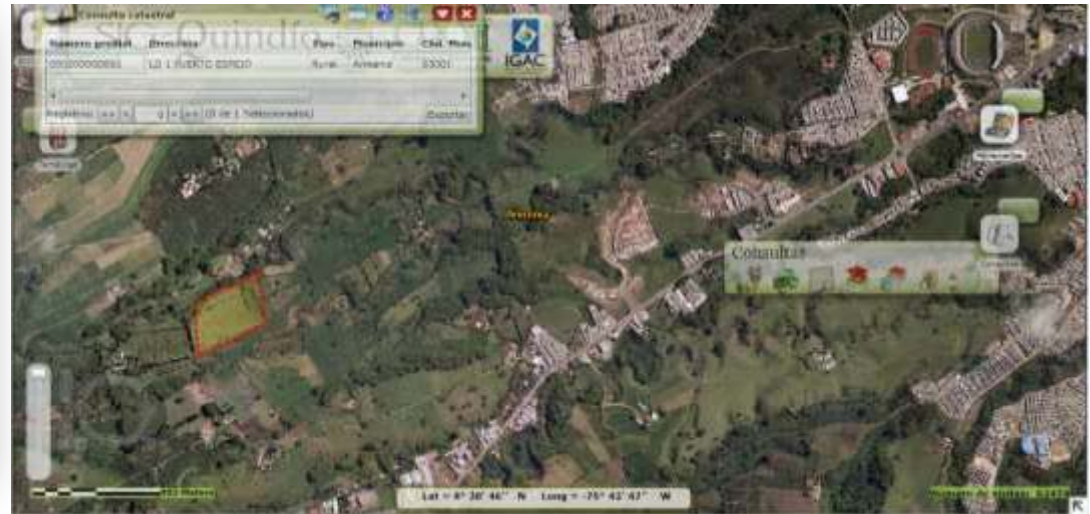
GESTIONES



CONSTRUCCION PLANTA DE TRATAMIENTO DE AGUAS RESIDUALES LA MARINA – CONVENIO CON EL MINISTERIO DE VIVIENDA CIUDAD Y TERRITORIO

\$ 18.000 millones de pesos (Obra e interventoría)

El Municipio de Armenia y EPA ESP invirtieron \$600 millones de pesos para la ejecución de los diseños en detalle, aporto el Lote, construyó todos los colectores y emisario final de la Zona Sur y realizó las gestiones ante el MVCT para su construcción.



Población beneficiada:

75.000 habitantes Zona Sur

Caudal tratado:

280 litros por segundo



GESTIONES



CONEXIONES INTRADOMICILIARIAS. CONVENIO CON EL MINISTERIO DE VIVIENDA CIUDAD Y TERRITORIO Este Proyecto fue liderado por la Alcaldía de Armenia y Empresas Publicas de Armenia y beneficiará a más de 1.200 familias de los siguientes barrios: Colinas, Santander, La Cecilia.

Actualmente se han intervenido 400 viviendas en los barrios Las Colinas y Santander

Valor aproximado \$2.130 millones de pesos.



Otras Gestiones...



CONVENIOS CON EL FONDO DE ADAPTACION –
INFRAESTRUCTURA AFECTADA POR EL FENOMENO DE LA
NIÑA 2010 - 2011

Proyecto de Rehabilitación de la bocatoma y la aducción de
Acueducto de la ciudad de Armenia por un valor de
\$764.986.456,00. **aprobado por el Fondo de Adaptación.**



Proyecto de Rehabilitación de colector y descole,
estabilización de laderas, recuperación de la cuenca de la
Quebrada del sector del Barrio Villa Alejandra y
Lindaraja, por un valor de \$1.080.000.000,00, **aprobado
por el Fondo de Adaptación.**

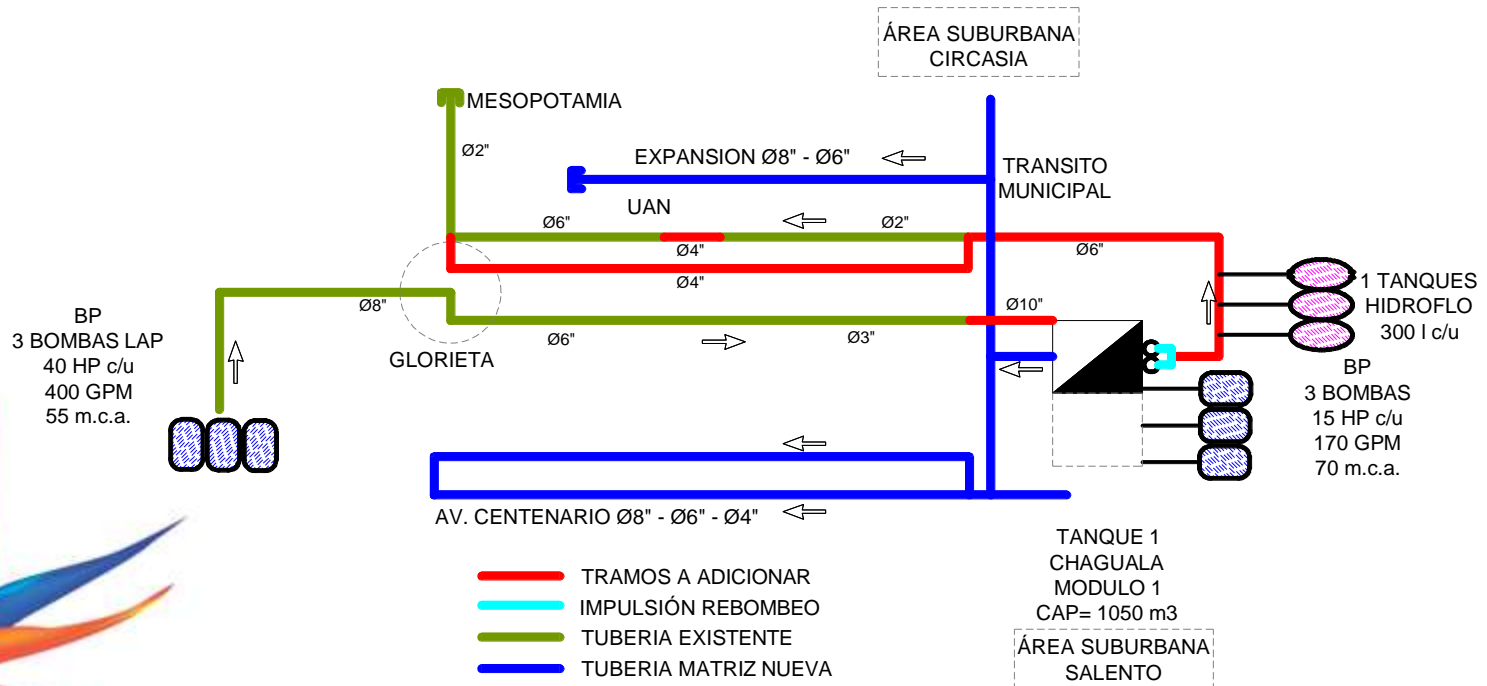


Otras Gestiones...



Estudio y Diseño para la Red de Acueducto de la Zona Norte y Avenida Centenario presentado al OCAD REGIONAL ANTIOQUIA Y EJE CAFETERO (REGALIAS) (Órganos Colegiados de Administración y Decisión)

Valor del Proyecto: \$5.421.320.140
 Población Beneficiada: 16.226 habitantes

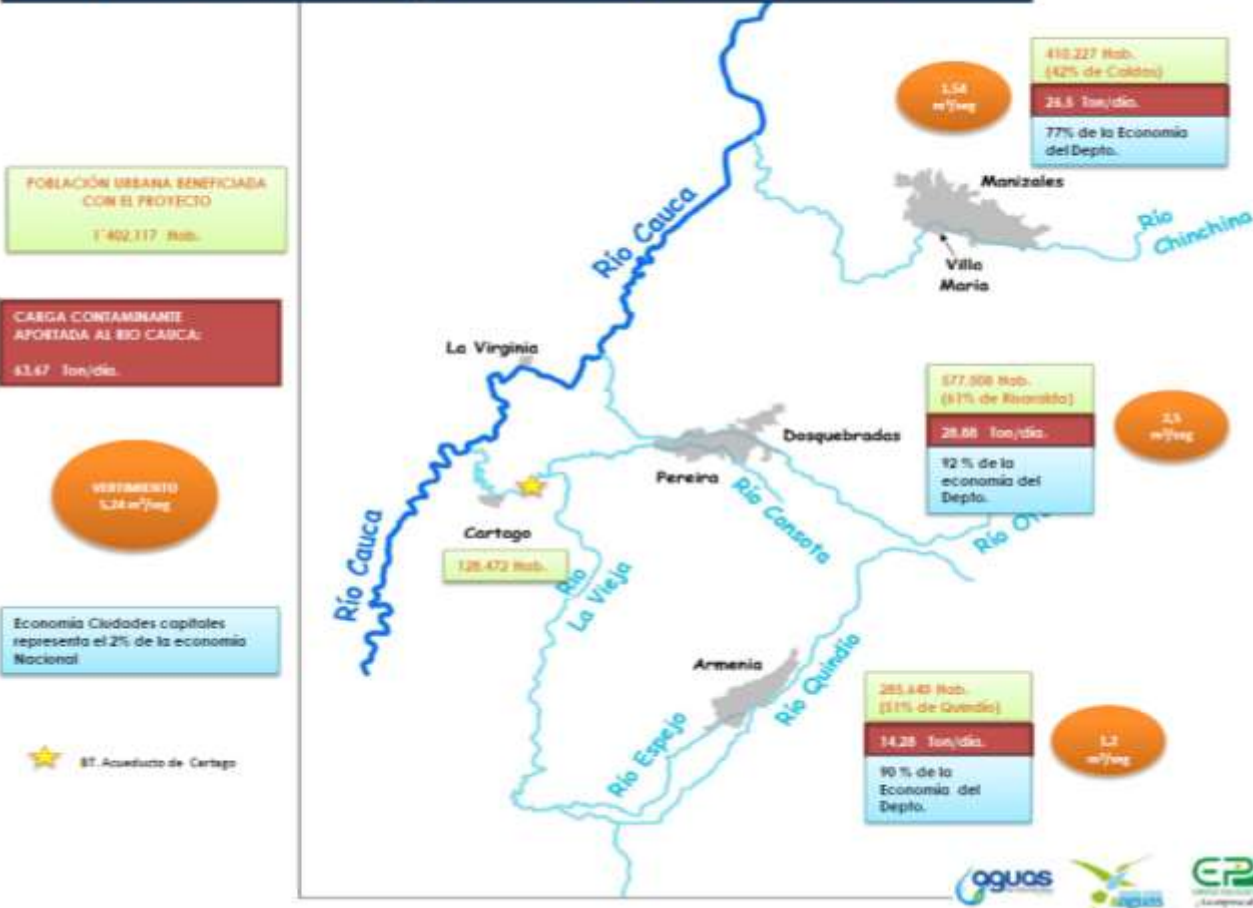


Otras Gestiones...



Esta en proceso de presentación el proyecto de descontaminación de aguas de la ciudad de Armenia, a través de la Metodología Contrato Plan por un valor de \$222.000.000, buscando el impacto regional con Pereira y Manizales

CONTEXTO GEOGRÁFICO, AMBIENTAL Y SOCIO ECONÓMICO



Otras Gestiones...



Armenia quedó incluida dentro de las 4 ciudades preseleccionadas (Armenia, Calarcá, Popayán y Madrid) por el Gobierno Koreano y el Ministerio de Vivienda, Ciudad y Territorio para financiar proyectos encaminados a la descontaminación de las fuentes hídricas, seleccionándose un solo Municipio



CONCILIACIÓN Y ACUERDO DE PAGO EPA – DIAN



PROYECTOS RADICADOS EN VICE MINISTERIO DE AGUAS



Para Inventar, Vivir y Disfrutar

A su vez, a la fecha se han radicado los siguientes proyectos, ante el ministerio de Vivienda, Ciudad y Territorio; Viceministerio de agua y Saneamiento Básico, en busca de financiación:

NOMBRE PROYECTO	VALOR TOTAL	APORTE MINISTERIO	APORTE EPA ESP	OBSERVACIONES
Optimización alcantarillado combinado zona centro Carrera 19 desde la Calle 9 hasta la Calle 30 del municipio de Armenia	7.594.608.904	7.575.608.904	19.000.000	Este proyecto ya cuenta con viabilidad técnica por el MVCT, esta pendiente la asignación de recursos
Construcción colector principal quebrada San José del municipio de Armenia	5.892.301.940			Proyectos radicados en Ventanilla Única del Viceministerio de Agua y Saneamiento, se encuentran en proceso de viabilización
Construcción colector interceptor quebrada La Aldana Zona Norte municipio de Armenia	1.029.934.573			
Construcción colector principal quebrada La Clarita fase I municipio de Armenia	1.055.308.671			
Optimización alcantarillado combinado barrio La Clarita urbanización el Parque fase I municipio de Armenia	1.164.543.958			
Optimización alcantarillado barrio La Miranda fase I municipio de Armenia	1.042.210.745			
Optimización alcantarillado combinado barrio Ciudad Dorada fase I municipio de Armenia	1.079.930.413			
Construcción alcantarillado pluvial barrio La Linda municipio de Armenia	356.794.984			
Optimización alcantarillado combinado barrio La Isabela municipio de Armenia	318.406.548			



Departamento ADMINISTRATIVO
de **Hacienda**

INCREMENTO REAL DE INGRESOS CORRIENTES



VIGENCIAS 2011-2012 PRESUPUESTO 2013

INGRESOS CORRIENTES	RECAUDO 2011	RECAUDO 2012	INCREMENTO 2012 VS 2011		PRESUPUESTO 2013	INCREMENTO 2013 VS 2012		RECAUDO A AGOSTO 2013	
			\$	%		\$	%	\$	%
TOTALES	66.300	80.889	14.589	18%	93.620	16%	71.200	76%	

INGRESOS CORRIENTES:

Corresponden a los recursos propios del Municipio tales como: Impuestos, Estampillas, Multas, Contribuciones, entre otros.



RECAUDO CONDICIONES ESPECIALES DE PAGO IMPUESTOS MUNICIPALES



CONDICION ESPECIAL DE PAGO AUTORIZADA EN EL CODIGO DE RENTAS DEL MUNICIPIO DE ARMENIA				
VIGENCIA	2012	2013	TOTALES	<i>VALORES EN MILLONES DE \$</i>
TOTALES	\$ 4.390	\$ 2.897	\$ 7.287	

RECAUDO CONDICIONES ESPECIALES DE PAGO VIGENCIA 2013	
RECAUDO ENERO A SEPTIEMBRE \$7.085	VALORES EN MILLONES DE \$
CONDICION ESPECIAL DE PAGO AUTORIZADA POR LA REFORMA TRIBUTARIA NACIONAL	
VIGENCIA 2013 \$4.188	VALORES EN MILLONES DE \$



INCREMENTO REAL DE LAS TRANSFERENCIAS NACIONALES



VIGENCIAS 2011-2012 PROYECTADO 2013

TRANSFERENCIAS NACIONALES	RECAUDO 2011	RECAUDO 2012	INCREMENTO 2012 VS 2011		PRESUPUESTO 2013	INCREMENTO 2013 VS 2012		RECAUDO A AGOSTO 2013	
			\$	%	\$	%	\$	%	
TOTALES	118.566	121.104	2.538	2%	165.232	36%	104.964	64%	

TRANSFERENCIAS NACIONALES

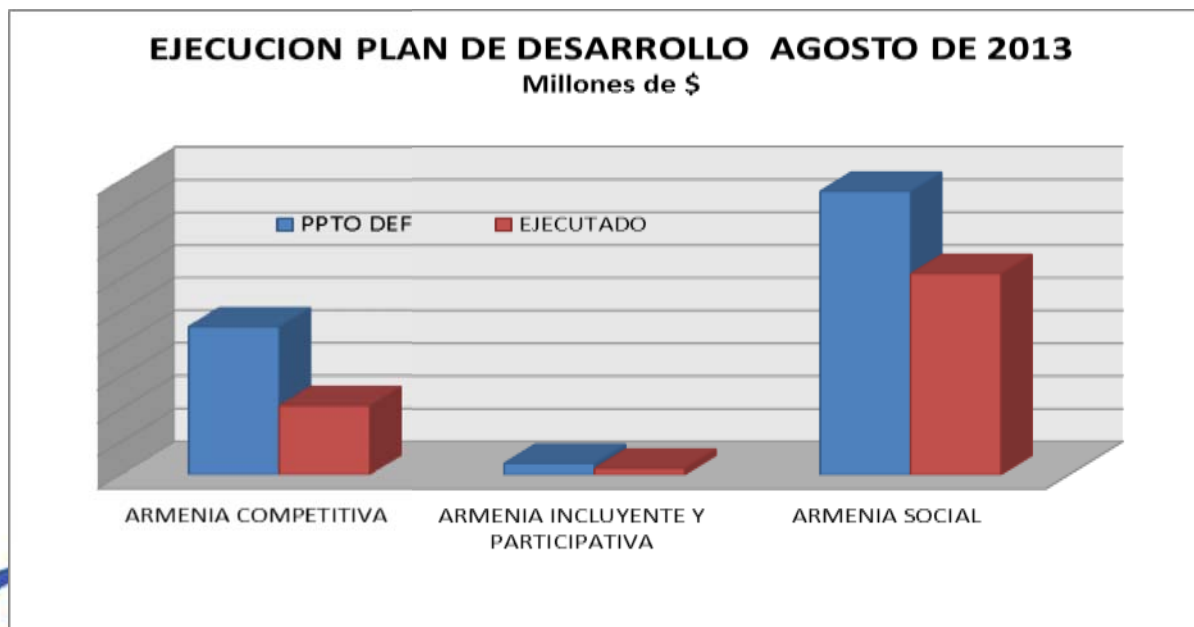
Recursos de destinación específica en gastos de inversión en los sectores de Salud, Educación, Agua Potable, Vivienda, Cultura, Deporte.



EJECUCION PRESUPUESTAL 2013



EJECUCION PLAN DE DESARROLLO A AGOSTO DE 2013			
EJE TEMATICO	PRESUPUESTO DEFINITIVO	PRESUPUESTO EJECUTADO	% EJECUCION
ARMENIA COMPETITIVA	90.249	41.789	46%
ARMENIA INCLUYENTE Y PARTICIPATIVA	6.947	4.043	58%
ARMENIA SOCIAL	173.190	122.864	71%
	270.386	168.695	62%



PROYECTO DE PRESUPUESTO 2.014



CONCEPTO	PRESUPUESTO 2013	PRESUPUESTO 2014	VARIACION 2014-2013	% VARIACION
INGRESOS CORRIENTES	94.760	108.394	13.634	14%
PARTICIPACIONES Y TRANSFERENCIAS	130.093	169.653	39.560	30%
RECURSOS DE CAPITAL	28.955	13.693	(15.262)	-53%
TOTALES	253.808	291.740	37.932	15%

NOTA: LOS RECURSOS DE CAPITAL DISMINUYEN PORQUE EN EL 2014 SOLO HAY EMPRESTITO POR 1.900 MILLONES

INDICADORES DE DESEMPEÑO FISCAL



INDICADOR	2011	2012	2013
DESEMPEÑO FISCAL	80.17%	78.38%	78.26%
POSICIÓN A NIVEL NACIONAL ENTRE 1.123 MCIPIOS	85	78	68
POSICIÓN A NIVEL DEPARTAMENTAL	1	1	1

Fuente: Dirección Nacional de Planeación informe publicado en sep. 2013

DESEMPEÑO FISCAL:

Mide el MANEJO DE LAS FINANZAS PUBLICAS de los entes territoriales, el respaldo de la deuda, la capacidad de autofinanciamiento del funcionamiento, la dependencia de las transferencias, la magnitud de inversión, importancia de los recursos propios y la capacidad de ahorro



RESULTADO AUDITORIAS FINANCIERAS



CONCEPTOS EMITIDOS POR LA CONTRALORIA MUNICIPAL DE ARMENIA

ESTADOS FINANCIEROS VIGENCIA 2012: Razonable con salvedad

La OPINION sobre los estados financieros RAZONABLE CON SALVEDAD, la realiza la Contraloría Municipal después de 5 años consecutivos con opinión NEGATIVO o de ABSTENCIÓN.

GESTIÓN PRESUPUESTAL 2012: Eficiente

GESTIÓN FINANCIERA 2012: Eficiente

RENDICIÓN DE CUENTAS 2012: Eficiente

CUMPLIMIENTO PLAN DE MEJORAMIENTO: Cumple

AUDITORIA INTERNA DE CALIDAD: 0 No Conformidades

AUDITORIA ICONTEC 0 No Conformidades



JUNTA MUNICIPAL DE IMPUESTOS

EXONERACIONES 2.012-2.013



JUNTA MUNICIPAL DE IMPUESTOS

EXONERACIONES DURANTE LA VIGENCIA 2013 EN CUMPLIMIENTO DEL

CODIGO DE RENTAS DEL MUNICIPIO DE ARMENIA

TIPO DE EMPRESA	SOLICITUDES APROBADAS	EMPLEOS GENERADOS	SOLICITUDES APROBADAS	EMPLEOS GENERADOS	TOTALES	
	2012		2013		APROBADAS	EMPLEOS
EMPRESAS COMERCIALES Y/O	23	689	18	1.089	41	1.778
INDUSTRIA	7	58	6	267	13	325
TOTALES	30	747	24	1.356	54	2.103

LA JUNTA DE IMPUESTOS AUTORIZO 54 EXONERACIONES A EMPRESAS NUEVAS DURANTE LAS VIGENCIAS 2012 Y 2013 LAS CUALES GENERARON 2.103 EMPLEOS DIRECTOS.



CONSTRUCCION CENTRO DE ATENCION AL CONTRIBUYENTE



**MODERNIZACIÓN TECNOLÓGICA Y
MEJORAMIENTO DE LAS CONDICIONES PARA
LA ATENCIÓN AL CIUDADANO**







COMPARANDO LAS REGULACIONES EMPRESARIALES PARA LAS EMPRESAS
LOCALES EN 23 CIUDADES Y 4 PUERTOS CON LOS ECONOMÍAS



Doing Business
2013 - WBFC

**DOING BUSINESS
EN COLOMBIA 2013**

Augusto López-Claros
Director
Indicadores Globales y Análisis
Grupo Banco Mundial

Bogotá D.C., Colombia
Agosto 29 de 2013

SECRETARÍA de
DESARROLLO ECONÓMICO




 Para Invertir, Vivir y Disfrutar
 ALCALDÍA de ARMENIA

ARMENIA UNA CIUDAD MAS COMPETITIVA



DOING BUSINESS: es el indicador de competitividad más importante del país realizado por el Banco Mundial para pequeñas y medianas empresas.

Cada 3 años se analizan 5 categorías en 23 ciudades del país.

El anterior estudio se realizó en el año 2010.



COMPARATIVO RESULTADOS DOING BUSINESS 2010 - 2013



2010	2013
<p>¿Dónde es más fácil hacer negocios en Colombia?</p> <p>1 Manizales, Caldas 2 Ibagué, Tolima 3 Pereira, Risaralda <u>7 Armenia, Quindio</u></p>	<p>¿Dónde es más fácil hacer negocios en Colombia? 2013</p> <p>1 Manizales 2 Ibagué 3 Bogotá D.C. <u>4 Armenia (mejoramos) antes 7 puesto</u></p>
<p>¿Dónde es más fácil abrir una empresa —y dónde no?</p> <p>1 <u>Armenia</u> 2 Pereira, Risaralda 3 Manizales, Caldas</p>	<p>¿Dónde es más fácil abrir una empresa — y dónde no? 2013</p> <p>1 <u>Armenia. (mismo lugar)</u> 2 Santa Marta 3 Pereira</p>
<p>¿Dónde es más fácil la obtención de permisos de construcción —y dónde no?</p> <p>1 Popayan, Cauca 2 Valledupar, Cesar 3 Santa Martha, Magdalena 13 <u>Armenia</u></p>	<p>¿Dónde es más fácil la obtención de permisos de construcción —y dónde no? 2013</p> <p>Clasificación</p> <p>1 Pereira 2 Dosquebradas 3 <u>Armenia (mejoramos) antes 13 puesto</u></p>

COMPARATIVO RESULTADOS DOING BUSINESS 2010 - 2013



2010	2013
<p>¿D. nde es más fácil el registro de propiedades —y dónde no?</p> <p>1 Ibagu. 1 Manizales 3 Sincelejo, Sucre 9 Armenia</p>	<p>¿Dónde es más fácil el registro de propiedades —y dónde no?</p> <p>1 Ibagué 2 Manizales 3 Valledupar 14 Armenia(bajamos) antes 9 puesto</p>
<p>Dónde es más fácil pagar impuestos — y dónde no?</p> <p>1 Sincelejo, Sucre 2 Ibagu, Tolima 3 Cucuta, Norte de Santander 10 Armenia (mismo lugar)</p>	<p>Dónde es más fácil pagar impuestos — y dónde no?</p> <p>1 Ibagué 2 Dosquebradas 3 Manizales 10 Armenia (mismo lugar)</p>

GENERACIÓN DE EMPLEO

4.452



GENERACIÓN DE EMPLEO	2012	2013	TOTAL
Exoneración de impuestos**	747	1.356	2.103
Nuevas unidades empresariales* (Mas por menos, Éxito-Unicentro, Home Center, Centro Comercial Unicentro, Centro Comercial Calima)	0	1.110	1.110
PROGRAMA ICE (Incentivo a la Capacitación para el Empleo)*	0	250	250
Empleos de Emergencia (ola invernal)*	258	0	258
Obra pública ****	314	307	621
EMPLEOS RURALES (Renovación y Siembra de Cafetales)	0	110	110
Total Empleos Generados	1.319	3.133	4.452

Fuente: *Departamento para la Prosperidad Social

**Departamento Administrativo de Hacienda Municipal

***AMABLE

****Secretaría de Infraestructura Municipal

OBSERVATORIO DE MERCADO LABORAL



Detalle	2012	Agosto 2013
POBLACIÓN ECONÓMICAMENTE ACTIVA (PEA) FUENTE: DANE	151.408	144.000
DESEMPLEADOS FUENTE: DANE	23.165	22.000
TOTAL EMPLEOS GENERADOS	1.319	3.133
PORCENTAJE DE PARTICIPACION DEL MUNICIPIO EN LA GENERACION DE EMPLEO	0,87%	2,17%



COMPARATIVO ARMENIA TASA DESEMPLEO AÑOS 2011 - 2012 – 2013

AÑO	Ene - Mar	Feb- Abr	Mar - May	Abr - Jun	May - Jul	Jun - Ago	Jul - Sep	Ago - Oct	Sep - Nov	Oct - Dic	Nov - Ene	Dic - feb	Promedio
2011	19,7	19,7	19,0	18,4	16,6	16,6	16,3	15,8	15,5	14,9	15,3	15,7	17,0
2012	15,9	15,5	14,3	14,5	14,9	16,1	16,0	15,6	15,4	15,3	16,9	17,1	15,6
2013	18,7	16,6	15,6	14,7	15,4								16,4



ESTUDIO DE VOCACIÓN ECONÓMICA



**Armenia una ciudad con vocación
económica para:**

- El Turismo
- El software
- La agroindustria

Fuente: Estudio realizado por Unión Temporal “Armenia Competitiva”



FOMENTO AL DESARROLLO EMPRESARIAL



Proyectos de emprendimiento

1. **Pre-Cooperativa “Fabricantes de productos de maíz”**. - Apoyo y acompañamiento al proceso de capacitación y constitución de la precooperativa con **379 emprendedores (as)**, se inicio el proceso de capacitación, de las cuales se graduaron 242 emprendedoras - recibieron los kit's de dotación - **250 emprendedoras**, se les entregara puestos de trabajo.



FOMENTO AL DESARROLLO EMPRESARIAL



2. Apoyo y acompañamiento a la **Asociación de Corretaje de la Boca de Túnel**, con **45 microempresarios**, acompañándolos en el proceso de formalización.
3. Apoyo y acompañamiento a la **asociación de artesanos del Quindío**, en la definición del Plan estratégico y en la reestructuración de la “feria de artes y oficios” – **40 artesanos**
4. **Asociación de Guadañeros Planeta Verde** fortalecimiento con asesorías, capacitaciones en emprendimiento y gestión comercial – **22 microempresarios**.
5. **Asociación Fe y Esperanza**, fortalecimiento con asesorías, capacitaciones en emprendimiento y gestión comercial - **20 microempresarios**
6. **Asociación Agrocun**, fortalecimiento con asesorías, capacitaciones en emprendimiento y gestión comercial.
7. **Asociación de Discapacitados del Quindío**,

Gestión de recursos para empresarios e ideas de negocio

fondo emprender: 11 planes presentados, 2 viabilizados, 3 pendientes, recursos aprobados: \$192.747.000



FORTALECIMIENTO EMPRESARIAL **1.151 CRÉDITOS** PARA EMPRESAS POR **\$5.769 MILLONES**



ENTIDAD	2011	2012	2013
BANCOLDEX	\$ 496 MILLONES	\$1.629 MILLONES	\$1.285 MILLONES
	85 MICROEMPRESARIOS	62 MICROEMPRESARIOS	37 MICROEMPRESAS
			CONVENIO POR \$1.200 MILLONES PROYECTADO A DICIEMBRE 2013
FONDO NACIONAL DE GARANTÍAS	NO SE REALIZO COLOCACION DE RECURSOS	\$1.386 MILLONES	\$1.154 MILLONES
		599 MICROEMPRESARIOS	453 MICROEMPRESAS
FINDETER	NO SE REALIZÓ CONVENIO	\$315 MILLONES	CONTINUA LA BOLSA DE \$315 MILLONES
		SE FIRMO CONVENIO EN NOVIEMBRE	ESTA EN PROCESO DE ASIGNACION DE RECURSOS PARA PROYECTOS PRESENTADOS

LINEAS: CAPITAL DE TRABAJO, COMPRA DE BIENES DE CAPITAL, MATERIA PRIMA Y MODERNIZACIÓN

FORTALECIMIENTO EMPRESARIAL

99 EMPRESAS CERTIFICADAS

EN CALIDAD CON ICONTEC



ENTIDAD	2012	2013
EMPRESAS BENEFICIADAS NTC-6001	33 EMPRESAS	15 EMPRESAS
EMPRESAS SOSTENIDAS EN NTC- 6001	----	30 EMPRESAS
EMPRESAS BENEFICIADAS EN ISO-9001	----	6 EMPRESAS
CONVOCATORIA NTC-6001		15 EMPRESAS A BENEFICIAR

FERIAS



- ✓ **Feria nacional de la Fuerzas Militares – Tolemaida - 6 empresas productoras** de las siguientes líneas: Souvenirs, Licores, artesanías y productos de café, participando.

Ferias Itinerantes:

Puesta en marcha programa ferias itinerantes con los siguientes eventos:

- ✓ Edén Country Inn - **8 Empresarios**
- ✓ Artesanos con éxito, Almacenes grupos éxito Centro – **6 empresarios**
- ✓ Feria itinerante Plaza Sao San Diego - **7 Empresarios**

