



REPUBLICA DE COLOMBIA
DEPARTAMENTO DEL CAUCA
MUNICIPIO DE FLORENCIA
NIT: 800188492-1

INFORME DE GESTION ALCALDIA MUNICIPAL DE FLORENCIA CAUCA VIGENCIA 2012

ADMINISTRACION MUNICIPAL DE FLORENCIA

**ING. JOSE AGUSTIN MURCIA VASQUEZ
ALCALDE MUNICIPAL**

UNIDOS PODEMOS

Florencia

Corazón verde del sur del Cauca

**DEPARTAMENTO DEL CAUCA
MUNICIPIO DE FLORENCIA
2012**



REPUBLICA DE COLOMBIA
DEPARTAMENTO DEL CAUCA
MUNICIPIO DE FLORENCIA
NIT: 800188492-1

SECTOR: PRODUCTIVIDAD Y EMPRESARISMO

METAS PROPUESTA VIGENCIA 2012-2015	INDICADOR		INDICADOR ESPERADO DE LA META DE PRODUCTO	INDICADOR ALCANZADO DE LA META DE PRODUCTO	OBSERVACIONES
	Nombre Indicador	Línea Base.	Año 2012	Año 2012	
Disponer de un plan diseñado para el desarrollo del sector agropecuario (PAM) en el marco de los nuevos conceptos de mercado (TLC, globalización y economías de escala).	% de formulación del PAM (Plan agropecuario municipal).	No existe un Plan que oriente las actividades propias del sector agropecuario a nivel municipal.	30%	80%	Se superó la meta en un 50%, solamente queda pendiente un 20% que corresponde al Plan Plurianual de Inversiones y que será definido en el año 2013.
Fortalecimiento del sector agropecuario mediante convenio de la alianza estratégica de planificación y de gestión entre el Centro Provincial de Gestión Agroempresarial del Sur del Cauca y la Administración Municipal.	No. de convenios firmados.	El Municipio no ha celebrado convenios interadministrativos en los últimos 4 años que fortalezcan el sector, solamente se ha contratado personal capacitado para adelantar algunas acciones de menor impacto.	1	2	El Municipio firmó no solamente 1, sino 2 convenios interadministrativos con el C.P.G.A, el No. 02/02 y el No. 07/09, cuyos objetivos son: Propender por el fortalecimiento empresarial de las comunidades rurales y urbanas del Municipio de Florencia-Cauca y Celebrar los eventos Día del Campesino y Nuestros Campesinos no están solos, respectivamente.
Gestionar la inclusión del Municipio en el Programa Integral de Desarrollo Rural con enfoque Territorial-PIDERT, participando activamente en un contrato-plan de una alianza público-	El Municipio está incluido en el PIDERT.	Hasta el momento el Municipio ni siquiera ha sido incluido en las primeras áreas de desarrollo rural-ADR establecidas por el gobierno.	0	0	Esta gestión se adelantará en el año 2013.



REPUBLICA DE COLOMBIA
DEPARTAMENTO DEL CAUCA
MUNICIPIO DE FLORENCIA
NIT: 800188492-1

privada para la gestión, financiación y ejecución del plan de acción del programa.					
Disponer de un centro de información sólida y confiable relacionada con organizaciones productoras.	% de organizaciones incorporadas a una base de datos.	No se ha determinado el número de asociaciones de productores que desempeñen actividades industriales o comerciales.	50%	100%	En el año 2012 se cumplió y se superó la meta, obteniendo una base de datos de las asociaciones de productores existentes en el Municipio.
Legalizar 12 asociaciones que no han legalizado su constitución.	No. de asociaciones legalizadas.	Algunas asociaciones reconocidas a nivel municipal no han terminado de legalizar y actualizar su documentación de constitución.	3	3	Se actualizó la información de la asociación ASCOMAP y se legalizaron las asociaciones AGROCAFÉ y ASOGAF.
Fomentar la asociatividad y la productividad de 12 grupos emprendedores.	No. de asociaciones creadas.	Aunque existen grupos de productores interesados en formalizar su actividad económica, no han contado con el apoyo requerido.	0	2	Durante el año 2012 se trabajó con las asociaciones APAF y FLORARTE, dedicadas a los sectores apícola y artesanal, respectivamente. Se espera legalizarlas en el año 2013.
Consolidar la planificación rural aplicada con la reactivación del Consejo Municipal de Desarrollo Rural-CMDR, sustentados en la Ley	CMDR operando al 100%.	En el año de 1996 se creó el CMDR pero nunca ha sido realmente operativo.	100%	100%	El CMDR se reactivó, actualizando los integrantes del mismo, se espera que en el año 2013 participe activamente en el desarrollo de políticas que fortalezcan el sector agropecuario del Municipio.

Corazón verde del sur del Cauca



REPUBLICA DE COLOMBIA
DEPARTAMENTO DEL CAUCA
MUNICIPIO DE FLORENCIA
NIT: 800188492-1

101 de 1993.					
Identificación, formulación y gestión de 6 proyectos en convocatorias vigentes y 4 proyectos regionales estratégicos para la generación de fuentes de empleo en el marco del desarrollo local y regional sostenible.	No. de proyectos formulados.	Durante los últimos 4 años no se han ejecutado proyectos a nivel local dirigidos al sector agropecuario con recursos provenientes de convocatorias.	1	3	Se superó la meta en un 300%, con 3 proyectos aprobados en convocatorias del MADR (2 de Oportunidades Rurales y 1 de Alianzas Productivas)
	No. de proyectos formulados.	Nunca se había accedido a recursos por conceptos de regalías.	0	3	Se presentaron 3 proyectos regionales (Café, Panela y Cacao), los cuales fueron aprobados y deben ejecutarse en el año 2013.
60% de los productores rurales asociados, capacitados en temas técnicos y empresariales.	% de productores capacitados.	A la fecha no se tienen vigentes convenios interadministrativos dirigidos a la educación de los productores.	20%	5%	Gracias a un convenio con CPGA, se logró capacitar a la asociación ASCOMAP, integrada por 11 productores. En el año 2013 se pretende capacitar a las asociaciones AGROCAFÉ, y ASOGAF.
Incorporación de la cátedra de emprendimiento a las aulas.	No. de cátedras incorporadas.	En las instituciones educativas no se brinda una cátedra de emprendimiento.	0	0	Se espera adelantar las gestiones necesarias para que en el 2013 se incorpore la cátedra.
Aproximación del 20% de los productores asociados del Municipio a la inducción sobre Tecnologías de Información y	No. de capacitaciones realizadas.	Los productores rurales no han recibido la más mínima capacitación en TIC'S.	0	0	Se tienen programadas las 2 primeras capacitaciones para el año 2013.

Corazón verde del sur del Cauca



REPUBLICA DE COLOMBIA
DEPARTAMENTO DEL CAUCA
MUNICIPIO DE FLORENCIA
NIT: 800188492-1

Comunicación-TIC'S. mediante capacitaciones. 6					
Inducción al 40% de productores asociados sobre la importancia de conocer y aplicar estándares de calidad en sus productos.	% de productores capacitados.	A pesar de que la mayoría de productores poseen un conocimiento empírico sobre diversas formas de generación de ingresos, no se han adelantado campañas de capacitación sobre un sistema de sanidad agropecuaria.	10%	5%	Aprovechando la propuesta de negocios aprobada por el programa Oportunidades Rurales, se capacitó a los asociados de ASCOMAP. En el año 2013 se capacitarán las asociadas de AGROCAFÉ.
Disponer de una herramienta teórica-conceptual de política agropecuaria, ajustada a las condiciones locales que facilite el desarrollo del sector, (cadenas productivas, economías de escala, inclusión a procesos globalizados, entre otros). Diseño de 8 cadenas productivas.	No. de cadenas productivas diseñadas.	No se han diseñado cadenas productivas de los renglones más representativos de la economía a nivel municipal.	0	0	En el año 2013 se programaron diseñar las primeras 2 cadenas productivas (Café y Panela).
Acompañamiento a 200 pequeños productores que les permita acceder al sistema crediticio	No. de productores acompañados.	El acompañamiento por parte de las administraciones de turno a pequeños	0	0	Los primeros 70 productores serán asesorados en el 2013.

Corazón verde del sur del Cauca



REPUBLICA DE COLOMBIA
DEPARTAMENTO DEL CAUCA
MUNICIPIO DE FLORENCIA
NIT: 800188492-1

agropecuario.		productores ha sido deficiente.			
Mediante convenio con bancos—entidades nacionales, departamentales y municipales acceder a los fondos de garantías para pequeños productores.	Fondo de garantías creado y operando.	En el Municipio no existe un fondo de garantías para pequeños productores.	0	0	El fondo de garantías se creará y operará a partir del año 2013.
Fomentar la investigación y el desarrollo de nuevas tecnologías aplicables a sistemas productivos, como el del sector panelero con sistemas de limpieza orgánica.	No. de investigaciones desarrolladas en el Municipio.	En el año 2008 un grupo de estudiantes del SENA inició el proceso de reproducción masiva del hortiguillo para beneficiar a la Asociación de Paneleros del municipio-ASPAAFLOR.	0	0	En el 2012 se inició el proyecto de hortiguillo en sus etapas de investigación y formulación. En el año 2013 se debe terminar el proyecto y debe empezar su implementación.
El 80% de la panela producida en el Municipio cumple con la normatividad sanitaria vigente.	% de panela producida en el municipio que cumple con la normatividad sanitaria vigente.	La asociación ASPAAFLOR viene realizando esfuerzos para dar cumplimiento a la Resolución 779, sin embargo, hacen falta recursos para el mejoramiento de los establecimientos paneleros.	20%	25%	La asociación ASPAAFLOR realizó avances significativos con sus asociados relacionados con el funcionamiento del centro de acopio de panela, desde el cual se empezó a comercializar la panela en empaques legalmente aceptables, incluyendo diversidad de presentaciones.

Florencia
 Corazón verde del sur del Cauca



REPUBLICA DE COLOMBIA
DEPARTAMENTO DEL CAUCA
MUNICIPIO DE FLORENCIA
NIT: 800188492-1

<p>Generar dinamismo microempresarial en el Municipio mediante la producción, transformación y comercialización de 3 productos</p>	<p>No. de productos transformados y comercializados.</p>	<p>No existen iniciativas de transformación de productos</p>	<p>0</p>	<p>1</p>	<p>Una asociación apoyada en su proceso de transformación y comercialización fue ASCOMAP, gracias a la propuesta de negocios formulada, aprobada y ejecutada del programa Oportunidades Rurales.</p>
<p>Promover la ganadería como renglón representativo de la economía local, involucrando al 20% de los productores ganaderos, con la conformación de la asociación y el fortalecimiento del proceso (Alimentación, reproducción y sanidad).</p>	<p>% de ganaderos apoyados.</p>	<p>El sector ganadero no se ha visto fortalecido en los últimos 4 años.</p>	<p>0%</p>	<p>5%</p>	<p>En el 2012 se conformó la asociación de ganaderos de Florencia-Cauca-ASOGAF, involucrando un total de 33 ganaderos del Municipio.</p>
<p>Generar empleo para al menos el 20% de las personas capacitadas en futuros procesos gestionados ante instituciones educativas.</p>	<p>% de personas capacitadas que han accedido a un empleo.</p>	<p>Se estima que aproximadamente 400 personas fueron capacitadas en transformación de lácteos y frutas.</p>	<p>0%</p>	<p>0%</p>	<p>Solo hasta el 2014 se programó adelantar esta meta en un 1er 10%.</p>
<p>Fomentar trabajo y compromiso comunitario mediante la instalación de 4 invernaderos comunitarios.</p>	<p>No. de invernaderos comunitarios instalados.</p>	<p>Existen 8 invernaderos en fincas privadas solamente y a nivel comunitario no se ha adelantado ningún trabajo en este sentido.</p>	<p>0</p>	<p>0</p>	<p>Solo en el 2013 se instalará el 1er. invernadero.</p>

Corazón verde del sur del Cauca



REPUBLICA DE COLOMBIA
DEPARTAMENTO DEL CAUCA
MUNICIPIO DE FLORENCIA
NIT: 800188492-1

Incrementar el interés de las mujeres y los jóvenes por un cultivo tradicional como lo es el café, mediante la siembra de 250.000 plántulas.	No. de plántulas sembradas.	En el Municipio existen 1.030 familias dedicadas a la producción de café, equivalentes a 874 Ha sembradas.	0	0	Las primeras 50.000 plántulas se distribuirán para siembra en el 2013.
Posicionar nuestro café como uno de los mejores en calidad, cuyo mayor valor agregado será la equidad de género, la vinculación de jóvenes emprendedores, y el cuidado del medio ambiente, capacitando al 50% de jóvenes y mujeres en temas de calidad y empresariales del café y buscando que 100 familias produzcan y comercialicen cafés especiales.	% de mujeres y jóvenes capacitados en tema: calidad del café.	En el sector del café, nunca se ha vinculado a las mujeres o a los jóvenes estudiantes. Existe un pequeño grupo de 20 familias productoras de café orgánico.	0%	0%	Con la implementación del proyecto regional para el sector cafetero, se pretende vincular a mujeres y jóvenes en capacitaciones relacionadas con calidad del café, tradicional y especial.
Disponer de información veraz y precisa relacionada con las propiedades del Municipio, legalizando el 100% de los predios municipales.	% de propiedades legalizadas.	Todas las propiedades del Municipio no cuentan con su respectiva documentación legal.	20%	30%	Se ha logrado recopilar la totalidad de la información relacionada con los predios municipales, verificando la legalización del 30% de los mismos.
Brindar apoyo a 10 familias que no han podido acceder a programas de gobierno para compra de tierras (INCODER).	No. de familias apoyadas.	El ente territorial no ha acompañado a las familias en el proceso de subsidio de compra de tierras.	0	0	Esta meta empieza a cumplirse en el año 2014.

Corazón verde del sur del Cauca



REPUBLICA DE COLOMBIA
DEPARTAMENTO DEL CAUCA
MUNICIPIO DE FLORENCIA
NIT: 800188492-1

Apoyar la legalización de 200 predios particulares para que puedan tener acceso a créditos y a beneficios otorgados por el Estado.	No. de predios legalizados.	No existe base de datos de los predios pendientes por legalizar.	0	0	En el 2013 se programaron legalizar los primeros 50 predios.
Con el apoyo de estudiantes, se instalarán 8 huertas de las cuales se puedan obtener algunos productos agrícolas que podrán ser utilizados en sus respectivos establecimientos educativos como complemento nutricional.	No. de huertas instaladas.	No existen huertas escolares en el Municipio.	0	0	A partir del 2013 se empezarán a instalar las 2 primeras huertas.
Atender las necesidades de los programas de alimentación escolar con algunos productos locales transformados mediante la firma de convenios con Instituciones Educativas y el ICBF.	Convenio suscrito.	Nuestro Municipio puede suministrar algunos productos que se están trayendo de otros Municipios para atender los programas de alimentación escolar, algo que nunca se ha hecho.	0	0	Se espera que en el año 2013 se pueda firmar el convenio con las instituciones educativas.
Recopilar información relacionada con alimentos y medicinas tradicionales y rescatar su uso y aplicación, diseñando documentos y memorias para su multiplicación.	2 instituciones educativas incluyen los temas de conocimiento tradicional y de seguridad alimentaria en el área de ciencias naturales.	Las instituciones educativas no fomentan conocimientos tradicionales ni el tema de la seguridad alimentaria en sus cátedras.	0	0	Solo hasta el 2014 se espera cumplir con esta meta.

Florencia
Corazón verde del sur del Cauca



REPUBLICA DE COLOMBIA
DEPARTAMENTO DEL CAUCA
MUNICIPIO DE FLORENCIA
NIT: 800188492-1

Implementar 2 iniciativas de proyectos productivos en Instituciones Educativas para garantizar la cultura de los buenos hábitos alimenticios.	No. de proyectos implementados.	A la fecha solo se tiene conocimiento de la Institución Educativa del Rosario que ha realizado algunos proyectos productivos y que necesitan apoyo.	0	0	En el 2014 se implementará el primer proyecto productivo y el segundo en el 2015.
Articular el conocimiento tecnológico con el conocimiento tradicional de productores rurales en buenas prácticas agrícolas, capacitando a 500 personas.	No. de personas capacitadas.	No se han ejecutado capacitaciones focalizadas de B.P.A.	100	11	Solo se capacitaron los asociados de ASCOMAP, en el 2013 se pretende capacitar a los miembros de las asociaciones AGROCAFÉ, ASPAAFLOR Y ASOCAFÉ.
Mejoramiento de la oferta alimentaria de los hogares florencianos mediante la recuperación y propagación de 5 especies agroalimentarias propias del municipio.	No. de especies recuperadas y propagadas.	No existen campañas de recuperación de especies agroalimentarias típicas del Municipio.	0	0	Las 2 primeras especies se recuperarán y se propagarán en el 2013.
Incrementar en un 30% el número de familias que producen alimentos y especies menores en sus fincas para el autoconsumo.	% de familias produciendo especies menores.	No se tiene información concreta de cuántas familias se dedican a la producción de especies menores.	0%	0%	En el 2013 se programó incrementar el primer 10%.

Metas No Cumplidas

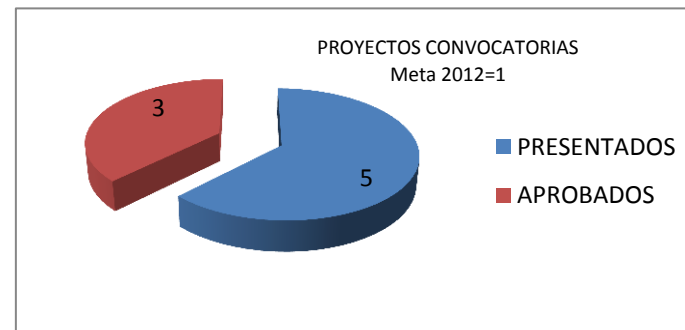
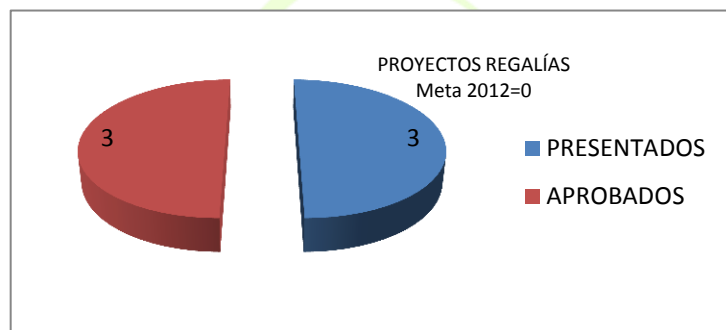
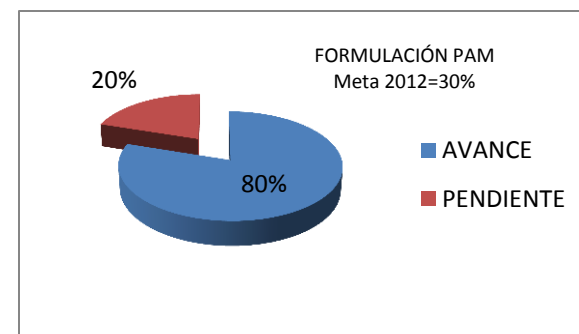
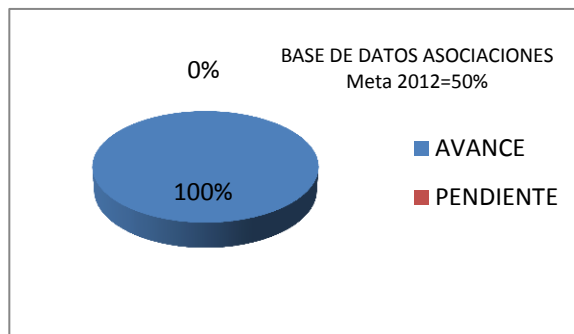
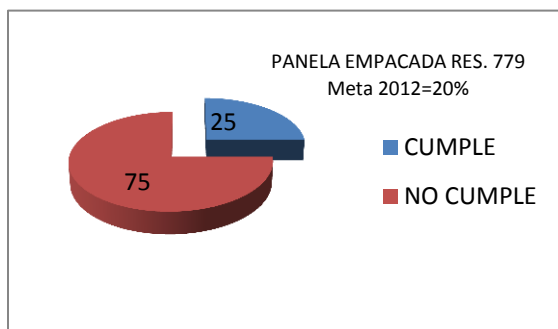
Metas Cumplidas

Grandes Logros (Metas Destacadas)

Corazón verde del sur del Cauca



REPUBLICA DE COLOMBIA
DEPARTAMENTO DEL CAUCA
MUNICIPIO DE FLORENCIA
NIT: 800188492-1



Florencia
Corazón verde del sur del Cauca



REPUBLICA DE COLOMBIA
DEPARTAMENTO DEL CAUCA
MUNICIPIO DE FLORENCIA
NIT: 800188492-1

SECTOR: TURISMO

METAS PROPUESTA VIGENCIA 2012-2015	INDICADOR		INDICADOR ESPERADO DE LA META DE PRODUCTO	INDICADOR ALCANZADO DE LA META DE PRODUCTO	OBSERVACIONES
	Nombre Indicador	Línea Base.	Año 2012	Año 2012	
Diseñar 2 miradores ecológicos según las áreas identificadas en el Esquemas de Ordenamiento Territorial Municipal.	No. de miradores ecológicos diseñados.		0	0	En el 2014 se diseñará uno y en el 2015 el otro.
Recuperar 4 bañaderos tradicionales (Piedrita, El Burro, El Churo y El Bendito).	No. de bañaderos tradicionales recuperados.	Los lugares municipales destinados a la recreación se han abandonado y 90% de ellos no son utilizados.	0	0	Igual que la meta anterior, los 4 bañaderos serán recuperados en los 2 últimos años de gobierno.
Recuperar y mejorar las instalaciones del Centro Recreacional Bellavista en un 60%.	% de recuperación del centro Recreacional Bellavista.		30%	20%	Aunque se han adelantado algunas acciones como la restauración parcial de la cancha de fútbol y el cerramiento y mantenimiento de algunas áreas verdes, se espera que en el 2013 se avance en el 10% que hizo falta en el año 2012 y el 10% del 2013.
Implementar 21 salidas agroturísticas a las diferentes veredas del municipio.	No. de salidas agroturísticas realizadas.	El intercambio de experiencias entre productores no se ha desarrollado y no se comparte el conocimiento adquirido	0	0	En el 2013 se realizarán las primeras 9 salidas.



REPUBLICA DE COLOMBIA
DEPARTAMENTO DEL CAUCA
MUNICIPIO DE FLORENCIA
NIT: 800188492-1

		empíricamente.			
Diseñar una estrategia de promoción de servicios para la atención de adultos mayores que deseen vacacionar en el municipio.	% de implementación de la estrategia.	Nunca se ha pensado en promocionar al Municipio en un lugar de descanso para personas de la tercera edad.	0%	0%	El primer 30% de avance se alcanzará en el año 2013.
Posicionar al Municipio de Florencia como punto estratégico a nivel regional para el desarrollo de deportes extremos mediante la implementación de la práctica de parapentismo, escalada en roca, bicicrós y motocrós.	No. de deportes extremos implementados.	En el 2004 se empezó a fomentar el parapentismo como otra alternativa deportiva, sin embargo no pasó de ser una afición leve que terminó su auge en el 2005. La escalada en roca no se ha practicado hasta la fecha.	0	0	En el año 2013 se implementarán los 2 primeros deportes extremos.
Reconocer el trabajo de los productores rurales como eje de desarrollo municipal, recuperando la celebración de 8 eventos: 4 del Día del Campesino y 4 del Día de la Florencianidad.	No. de eventos realizados.	Hace 3 años que no se celebra uno de los días más representativos de la identidad florenciana como lo es el Día del Campesino.	2	3	En el 2012, aparte de la celebración del Día del Campesino y del Día de la Florencianidad, se celebró el evento Nuestros Campesinos no Están Solos.

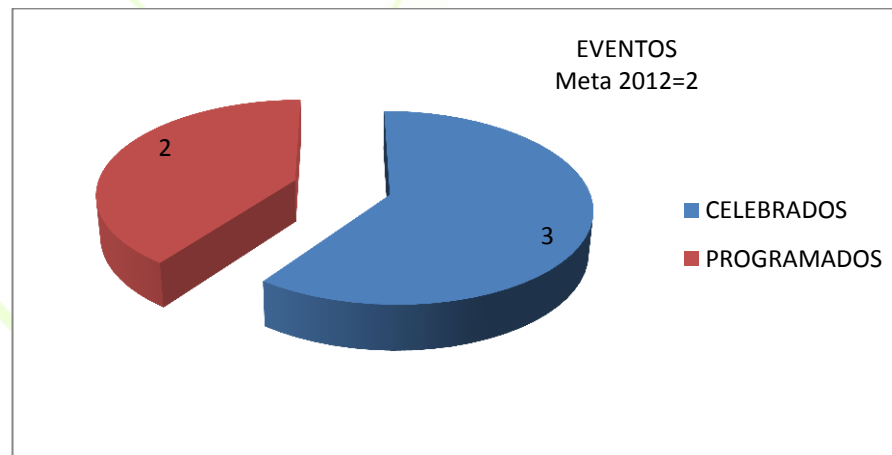
Florencia
Corazón verde del sur del Cauca



REPUBLICA DE COLOMBIA
DEPARTAMENTO DEL CAUCA
MUNICIPIO DE FLORENCIA
NIT: 800188492-1

Incrementar la participación de la comunidad en un 50%, en eventos de la Semana Santa.	% de incremento de participación.	Cada año se festeja la Semana Santa como una fiesta religiosa de gran reconocimiento, sin embargo no se ha recibido el apoyo requerido.	10%	0%	Es necesario adelantar las gestiones necesarias para poder avanzar en el cumplimiento de esta meta.
--	-----------------------------------	---	-----	----	---

- Metas No Cumplidas
- Metas Cumplidas
- Grandes Logros (Metas Destacadas)



Florencia

Corazón verde del sur del Cauca



SECTOR: VIAS PARA LA PRODUCTIVIDAD					
METAS PROPUESTA VIGENCIA 2012- 2015	INDICADOR		INDICADOR ESPERADO DE LA META DE PRODUCTO	INDICADOR ALCANZADO DE LA META DE PRODUCTO	OBSERVACIONES
	Nombre indicador	Línea Base.	Año 2012	Año 2012	
Formulación e implementación del plan vial municipal.	% de formulación e implementación del plan vial municipal	No existe plan vial municipal.	30%	0%	No fue posible cumplir con esta meta debido a que la gran parte del año se dedicó a plan de desarrollo y contratación, se espera poder mejorar este nuevo año y a mediados de febrero tener ya consolidado un documento que permita direccionar al sector VIAS.
Realizar mantenimiento periódico preventivo a un 100% de la red vial municipal en los 4 años.	(km Vías conservadas/ km vías totales)*100	35 % vías municipales en buen estado.	100%	100%	Se realizaron 2 contratos para el mejoramiento de las vías terciarias del municipio, y un convenio para el mejoramiento de la vía Florencia-Higuerones.
4 Mantenimientos preventivos anuales realizados a la maquinaria.	número de mantenimientos preventivos realizados	Maquinaria en mal estado.	4	4	La optimización y el mantenimiento de las diferentes maquinarias del municipio, permitieron realizar a bajos costos las obras de infraestructura en las diferentes comunidades del mismo.
Gestionar la adquisición de maquinarias de construcción (nuevas o usadas).	Número de maquinaria nueva o usada adquirida por el municipio.	2 volquetas, 1 cargador, 1 motoniveladora. 1 moto.	0	0	Compra programada para el año 2013.
Optimización en un 15% de los caminos veredales.	% de caminos veredales optimizados.	20% de los caminos veredales en malas condiciones.	5%	0%	Debido a que la prioridad fue la recuperación de las vías terciarias del municipio, no fue posible intervenir como en un principio se pensaba los caminos veredales.

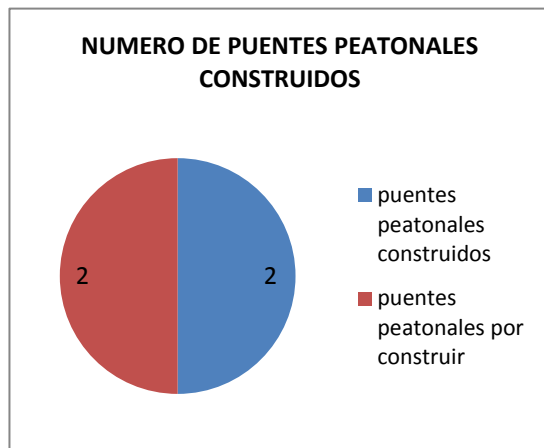
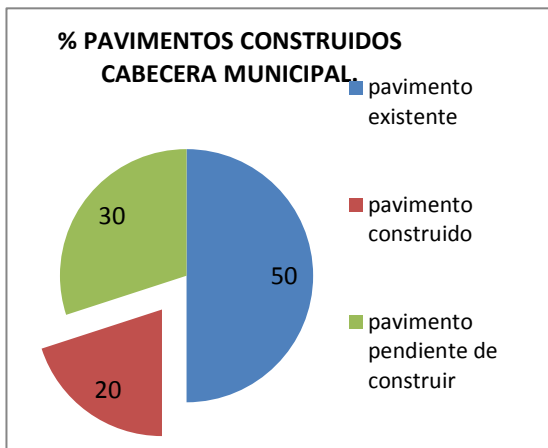


REPUBLICA DE COLOMBIA
DEPARTAMENTO DEL CAUCA
MUNICIPIO DE FLORENCIA CAUCA
NIT: 800188492

Aumento en un 20% las obras de drenajes en las vías terciarias mediante la construcción de tubería en sitio.	Número de obras de arte construídas,	No se tiene información sobre el número de alcantarillas y boxcoulver en las vías del municipio.	0%	0%	Se ha programado la construcción de alcantarillas para el año 2013, 2014 y 2015.
Gestión para la construcción de 4 puentes peatonales en la zona rural del municipio.	Número de puentes peatonales construidos.	En las veredas de Cerro Blanco, El avión, La Esperanza y Las Palmas existen pasos importantes sobre ríos o quebradas que al no existir un puente peatonal se debe sobresaltar mediante puentes artesanales hechos de guadua (muy inseguros).	2	2	Se construyeron 2 puentes peatonales, uno en la vereda de El Rosario, y Cerro Blanco, la construcción de los 2 puentes peatonales faltantes están programados para el año 2015.
Pavimentar el 100% de la red vial urbana de la cabecera municipal y en un 80% las cabeceras corregimentales.	% de calles pavimentadas.	50% de calles pavimentadas.	70%	70%	Se logró la pavimentación de 350 metro lineales, construidos en el Barrio Nuevo Horizonte, La Plaza y Barrio El Centro. Calle al cementerio (placa huella mediante RADIOTON).
Gestionar la pavimentación de la vía Florencia- Higuerones. 11 km	Kms pavimentados.	0 km pavimentados.	0	0	Se lograron gestionar a través del OCAD PACIFICO 5.000.000 para la pavimentación de los 3 primeros kilómetros de esta vía.

Corazón verde del sur del Cauca

Metas No cumplido
Metas Cumplidas
Grandes logros. (Metas destacadas).



SECTOR: AGUA POTABLE Y ACUEDUCTOS

META DE PRODUCTO	INDICADOR PRODUCTO		INDICADOR ESPERADO DE LA META DE PRODUCTO	INDICADOR ALCANZADO DE LA META DE PRODUCTO	OBSERVACIONES
	Nombre indicador	Línea Base.	Año 2012	Año 2012	
Aumento de cobertura al 100% de las viviendas de la cabecera municipal con la incorporación de nuevos usuarios al sistema de acueducto.	% de cobertura de acueducto en la cabecera municipal.	98% de la Cabecera Municipal tiene cobertura de acueducto.	98,50%	98,50%	Se ha logrado la incorporación de nuevos usuarios a la red de acueducto de la cabecera Municipal.



REPUBLICA DE COLOMBIA
DEPARTAMENTO DEL CAUCA
MUNICIPIO DE FLORENCIA CAUCA
NIT: 800188492

Aumento de cobertura en un 20% en la zona rural	% de cobertura zona rural.	65% de la población rural tiene acceso al servicio de acueducto.	70,00%	70,00%	Con la optimización de los Mini acueductos y acueductos en las veredas El Placer, Angosturas sector alto, Angosturas sector bajo, San Francisco, El Hato, El Diviso, La Betania, Marsella, El Rosario, Las Palmas, Bellavista.
Para el 2015 el IRCA en la cabecera municipal sea de un 40%.	IRCA	IRCA de 81%	70%	0%	A través de COOSERFLO, se logró la reducción del IRCA hasta el 0% con la implementación del sistema de desinfección con cloro.
Continuidad del servicio en la Cabecera Municipal de 24 horas	Número de horas de prestación del servicio de acueducto.	12 horas de continuidad del servicio de acueducto en la Cabecera Municipal.			La continuidad del servicio de acueducto en el casco urbano es de 12 horas.
Reducción de un 20% del tiempo de no continuidad en el servicio de suministro de agua en las cabeceras corregimentales.	Número de horas de prestación del servicio de acueducto.	18 horas de continuidad en la prestación del servicio.	18	20	Con la construcción de la bocatoma y desarenador del nuevo acueducto del corregimiento de Marsella y construcción del desarenador para el acueducto existente y un mini acueducto en el Corregimiento del Rosario se logró ampliar el tiempo de continuidad del servicio de acueducto.
Implementación de macro y micro medición en el 100% de las viviendas de la Cabecera Municipal.	% de viviendas de la Cabecera Municipal con micro y macro medición.	No existe macro ni micro medición del servicio de acueducto en la Cabecera Municipal.	10%	10%	Se realizó un convenio con COOSERFLO para la implementación de micro medición de instituciones y el 90% de las viviendas de la Cabecera Municipal. En el año 2012 se realizó la instalación a las instalaciones públicas y el



REPUBLICA DE COLOMBIA
DEPARTAMENTO DEL CAUCA
MUNICIPIO DE FLORENCIA CAUCA
NIT: 800188492

					10% de las viviendas y para el 2013 se tiene proyectado la ejecución de la totalidad del convenio.
Garantizar la continuidad del servicio hasta de 12 horas en la zona rural del Municipio.	Número de horas de prestación del servicio de acueducto.	En algunos sectores el servicio de acueducto es prestado por 8 o 10 horas.	9	9	Con la construcción de mini acueductos por bombeo se logró ampliar el tiempo de suministro de agua en las Veredas Angosturas y Bellavista.
Ampliación hasta en 15 has la compra de predios para protección del recurso hídrico.	Has de predios compradas por el Municipio.	89 Has de predios de propiedad del Municipio.			La compra de predios para protección del recurso hídrico se tiene programada para la siguientes vigencias 2013, 2014 y 2015.
Optimización de 6 acueductos (El Avión, Cuchilla del Hato, San Francisco, Bellavista, Las Palmas y El Rosario).	Número de acueductos veredales optimizados.	Acueductos que presentan deterioro en las tuberías de aducción, conducción, fugas que debilitan la presión del agua y por ende ocasiona que a algunas viviendas no llegue agua.	5	10	Se realizó la adecuación y mantenimiento de los siguientes acueductos veredales: Angosturas, El Diviso, San Francisco, El Hato, Betania, El Rosario, Marsella, El Placer, Bellavista y Las Palmas

Corazón verde del sur del Cauca



REPUBLICA DE COLOMBIA
DEPARTAMENTO DEL CAUCA
MUNICIPIO DE FLORENCIA CAUCA
NIT: 800188492

Optimizar 2 nuevas captaciones (El Mirador, y El Diviso).	Número de captaciones optimizadas.	Existen unas infraestructuras construidas para la captación del agua hacia las poblaciones del Mirador y El Diviso, pero dichas captaciones necesitan algunos arreglos.	2	0	Para el acueducto el Diviso se realizó la optimización del tanque de almacenamiento, las redes de aducción, Conducción y de distribución ya que presentaban mayores deficiencias que la bocatoma.
Construcción de 1 bocatoma (El Campo).	Bocatoma construida.	En la actualidad La vereda de El Campo no cuenta con esta infraestructura.	1	1	Se construyó una Bocatoma para El acueducto de la Vereda El Campo
Optimización planta de tratamiento cabecera Municipal.	Planta de tratamiento optimizada	Aún existen cosas pendientes para garantizar el funcionamiento adecuado de la planta de Tratamiento.			La optimización de la planta de tratamiento cabecera Municipal está programada para el año 2013.
Optimización redes del sistema de acueducto de la Cabecera Municipal (sectorización).	% de optimización de redes del acueducto de la cabecera municipal.	Hasta la fecha no existe sectorización en el servicio de acueducto, por lo cual cuando se presentan daños en las redes de distribución es necesario suspender el servicio a toda la población			La sectorización de la red de distribución está programada para realizarse con recursos de vigencias 2014 y 2015.



REPUBLICA DE COLOMBIA
DEPARTAMENTO DEL CAUCA
MUNICIPIO DE FLORENCIA CAUCA
NIT: 800188492

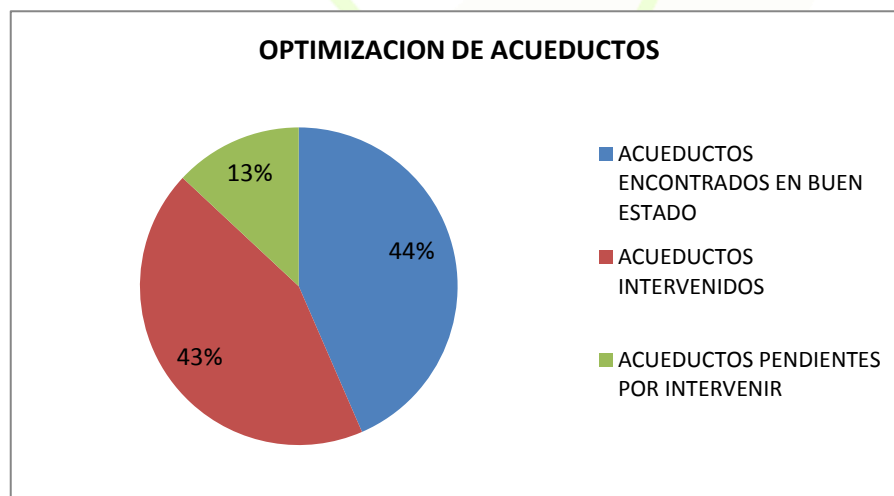
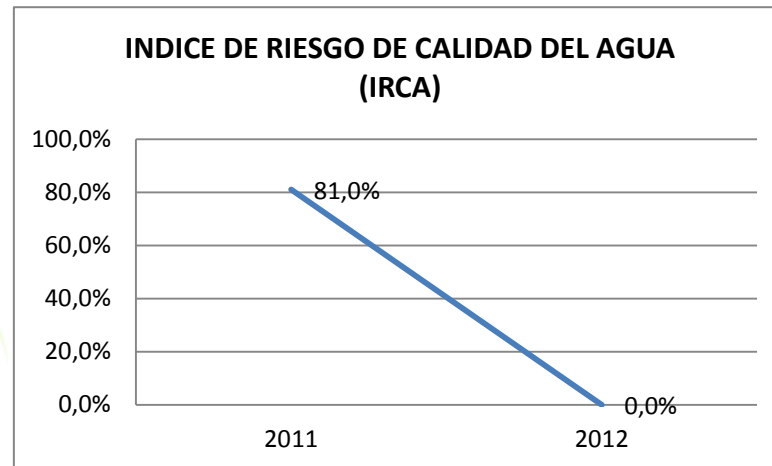
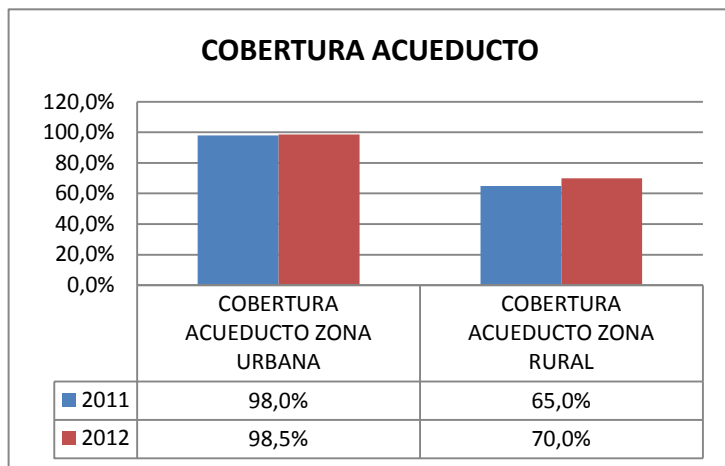
Diseño optimización del sistema de acueducto del corregimiento de Marsella.	Diseño completo del acueducto de Marsella.	El crecimiento de la zona urbana del corregimiento de Marsella exige la construcción de un nuevo acueducto que pueda dar cobertura a la creciente población del corregimiento.	30%	30%	Se realizó la construcción de la Bocatoma y desarenador del nuevo acueducto del corregimiento de Marsella, además la comunidad realizó la instalación de la aducción y conducción con lo cual se puso en funcionamiento el nuevo sistema.
Gestión para la construcción del acueducto interveredal Las Cuchillas-Campamento y Marsella.	Número de proyectos presentados.	Hay deficiencias en el servicio de acueducto, captaciones individuales que en general no logran abastecer a la población.			No se realizaron proyectos para la gestión de la construcción del acueducto interveredal Las Cuchillas-Campamento y Marsella, pero está programado para el año 2014.

Metas No cumplido

Metas Cumplidas

Grandes logros. (Metas destacadas).

Florencia
Corazón verde del sur del Cauca





SECTOR: ALCANTARILLADO Y SANEAMIENTO BASICO

META DE PRODUCTO	INDICADOR PRODUCTO		INDICADOR ESPERADO DE LA META DE PRODUCTO	INDICADOR ALCANZADO DE LA META DE PRODUCTO	OBSERVACIONES
	Nombre indicador	Línea base	Año 2012	Año 2012	
Recolección de residuos sólidos en los Centros poblados del municipio.	Número de centros poblados donde se realiza recolección de residuos sólidos.	No se realiza recolección en las cabeceras de los corregimientos.	1	1	La recolección de residuos sólidos se viene adelantando en la cabecera municipal.
Gestión para la construcción de un relleno sanitario regional o local.	Rellenos sanitarios construidos.	No existe relleno sanitario en el Municipio, y los residuos sólidos son depositados en el relleno sanitario de La Unión Nariño.			La gestión para la construcción de un relleno sanitario regional o local está programada para los años 2014 y 2015
Determinar y clausurar los sitios que están siendo afectados por la mala disposición de residuos sólidos.	Número de sitios identificados y clausurados debido a la mala disposición de residuos sólidos.	Existen 3 focos de contaminación por disposición de residuos sólidos.			A partir del año 2013 se inicia con la identificación y la respectiva clausura de los sitios que están siendo afectados por la mala disposición de residuos sólidos.
Compra de un lote apto para la escombrera municipal.	Número de lotes adquiridos para escombrera municipal.	No existe un sitio adecuado para la disposición de escombros y dichos materiales son depositados en las vías o fincas.			La compra del lote se está programada con presupuesto de la vigencia 2014



REPUBLICA DE COLOMBIA
DEPARTAMENTO DEL CAUCA
MUNICIPIO DE FLORENCIA CAUCA
NIT: 800188492

Instalación de 15 puntos limpios en la Cabecera Municipal.	Número de puntos limpios instalados.	No existen ubicados puntos limpios (canecas para el depósito de basuras) en la cabecera Municipal	15	0	No se pudo cumplir con esta meta pero se tiene programado para realizarla en el año 2013.
	(número de calles limpias/número de calles totales)*100.		50%	50%	La pavimentación de varias calles de la cabecera municipal, así como las diferentes campañas de aseo realizadas en el municipio han generado mayor limpieza y aseo de las principales calles del Municipio.
Implementación del comparendo ambiental.	% de implementación del comparendo ambiental.	Comparendo ambiental reglamentado pero no implementado.	60%	0%	Se realizó la socialización del comparendo ambiental, pero no se inició con su implementación, la cual si tiene proyectado realizarlo para la siguiente vigencia.
Clausurar el vertedero de basuras ubicado en la vereda Las Cuchillas.	Vertedero clausurado.	Vertedero de basuras no clausurado.			La clausura de este vertedero de basuras está programada para el año 2013.
Ejecutar 8 campañas de cultura ciudadana para la conservación de espacios limpios.	Número de campañas realizadas para la conservación de espacios limpios.	Se realizaron aproximadamente 6 campañas de limpieza de calles en el año 2011.	3	3	Se realizaron 3 campañas de cultura para conservación de espacios limpios en el corregimiento de Marsella, El Rosario y cauce de las quebradas Las Palmas y la Trocha a su paso por la cabecera municipal.
Construcción de 200 mts redes y 4 recamaras de las obras del alcantarillado de las aguas servidas de la cabecera municipal.	metros construidos de obras de alcantarillado	87% de la cabecera municipal cuentan con servicio de alcantarillado.	120	60	Se suscribió contrato para la construcción de 60 mts de alcantarillado pluvial y 2 cámaras de inspección en el sector polideportivo y urbanización manantial de la cabecera municipal



REPUBLICA DE COLOMBIA
DEPARTAMENTO DEL CAUCA
MUNICIPIO DE FLORENCIA CAUCA
NIT: 800188492

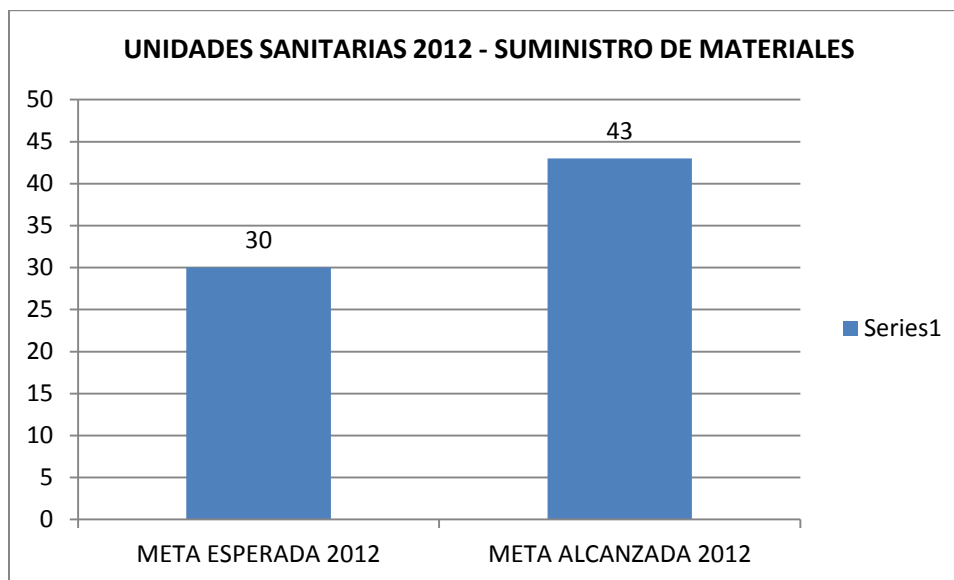
Revisión del sistema de tratamiento de aguas servidas en el corregimiento de Marsella y Terminación de construcción de 200m de redes en los corregimientos de Marsella y El Rosario.	% de terminación de alcantarillados en cabeceras de corregimientos.	El alcantarillado en las cabeceras corregimentales tiene una cobertura aproximada de 40%.			Se suscribió un contrato de consultoría para el diseño de las plantas de tratamiento de aguas residuales PTAR de los corregimientos Marsella y Rosario.
Construcción de 80 baterías sanitarias en las zonas rural dispersa dando prioridad a las microcuencas que abastecen a la cabecera municipal y corregimientos.	Número de baterías sanitarias construidas.	40% aproximadamente de la población rural dispersa tiene soluciones individuales	30	43	Se entregó materiales a 21 beneficiarios para la construcción de baterías sanitarias. También se logró la compra de materiales de construcción para 22 unidades sanitarias los cuales se entregaran en el año 2013 a habitantes de la zona rural dispersa.
Mejoramiento de 100 baterías sanitarias en la zona rural dispersa.	Número de baterías sanitarias mejoradas.		30	30	Se realizó la entrega de materiales para el mejoramiento de 20 baterías sanitarias en la zona rural dispersa.
Garantizar la Operatividad de la PTAR en la cabecera Municipal.	PTAR funcionando.	Existe una infraestructura de PTAR pero a la fecha no se encuentra en funcionamiento.	1	0	No se pudo cumplir con esta meta debido a que en la prueba de estanqueidad realizada a la PTAR de la cabecera Municipal se pudo identificar algunas filtraciones por lo que se hace necesario hacer las respectivas correcciones para ponerla en funcionamiento.

Corazón verde del sur del Cauca

Metas No cumplido
Metas Cumplidas
Grandes logros. (Metas destacadas).



REPUBLICA DE COLOMBIA
DEPARTAMENTO DEL CAUCA
MUNICIPIO DE FLORENCIA CAUCA
NIT: 800188492



SECTOR: ELECTRIFICACION Y ALUMBRADO PÚBLICO.

METAS PROPUESTA VIGENCIA 2012-2015	INDICADOR		INDICADOR ESPERADO DE LA META DE PRODUCTO	INDICADOR ESPERADO DE LA META DE PRODUCTO	OBSERVACIONES
	Nombre indicador	Línea Base.	Año 2012	Año 2012	



REPUBLICA DE COLOMBIA
DEPARTAMENTO DEL CAUCA
MUNICIPIO DE FLORENCIA CAUCA
NIT: 800188492

98 % del municipio con energía eléctrica en sus viviendas	% del municipio con energía eléctrica.	97 % en zona urbana, y 91% en zona rural del municipio con energía eléctrica.	98%	97% zona urbana; 91% zona rural.	No fue posible cumplir con esta meta debido a falta de presupuesto.
El 100% de las instituciones educativas han recibido capacitaciones sobre el uso adecuado de la energía eléctrica.	% de instituciones educativas capacitadas en ahorro de energía eléctrica.	No existe			Capacitaciones programadas a partir del año 2013.
Garantizar que el 98% los espacios públicos estén continuamente iluminados.	% de espacios públicos iluminados.	70% de espacios públicos iluminados	98%	98%	Mantenimiento del alumbrado público realizado en la cabecera municipal, cabeceras corregimentales de El Rosario, Marsella y vereda Higueros.
Instalación de 40 nuevas luminarias para alumbrado público.	Número de luminarias instaladas.	Entradas principales cabecera municipal, corregimientos y sitios de interés sin iluminación.	8	8	Se instalaron
15 % de los escenarios deportivos iluminados.	% de escenarios deportivos iluminados.	9% de escenarios deportivos iluminados	15%	15%	Iluminación cancha La Esperanza.

Metas No cumplido

Metas Cumplidas

Grandes logros. (Metas destacadas).



SECTOR: VIVIENDA

METAS PROPUESTA VIGENCIA 2012-2015	INDICADOR		INDICADOR ESPERADO DE LA META	INDICADOR ALCANZADO DE LA META	OBSERVACIONES
	nombre indicador	Línea Base.	2012	2012	
100% de la población Florencianos incluida en una base de datos, con información real sobre el estado actual y las necesidades fundamentales de vivienda.	% de la población Florenciana incluida en una base de datos respecto al tema vivienda.	No existe base de datos referente al tema de vivienda.	100%	100%	Mediante visitas programadas durante todo el año se pudo crear una base de datos en la cual se identifican 270 familias con necesidad de mejoramiento de vivienda, 200 familias con necesidad de vivienda nueva.
Habilitar 1 Ha suelo para vivienda nueva tanto en zona rural como urbana.	Has Habilitadas para vivienda durante el cuatrienio				
Gestionar 100 subsidios para la construcción de vivienda nueva rural y/o urbana.	Número de subsidios otorgados para el mejoramiento de vivienda nueva rural o urbana.	En el 2011 se entregaron 25 subsidios para construcción de vivienda rural.	30	60	Mediante gestión se logró un proyecto para la construcción de 60 viviendas en la zona rural del municipio, convenio con FEDEPANELA.
200 viviendas mejoradas con el programa Florencia Bajo techo	número de viviendas mejoradas	250 mejoramientos de vivienda en el periodo 2008-2011	20	134	Ayudas en materiales para el mejoramiento de vivienda.
Fortalecimiento en un 50% en el apoyo técnico-financiero a las asociaciones de vivienda.	% de apoyo técnico-financiero a las asociaciones de vivienda.	Las actuales asociaciones de vivienda no han recibido apoyo técnico-económico desde hace 10 años aproximadamente.		50%	Existe ya un contrato para realizar la primera etapa de un alcantarillado para la asociación de vivienda El Manantial, con el cual se pretende mejorar la situación que se presenta en el momento.



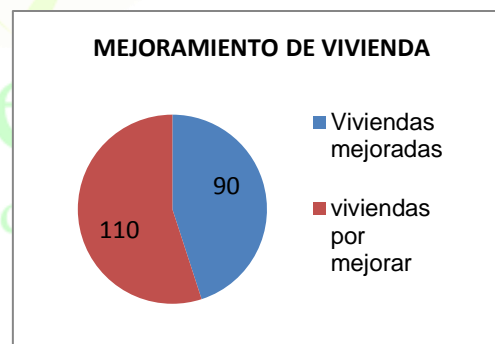
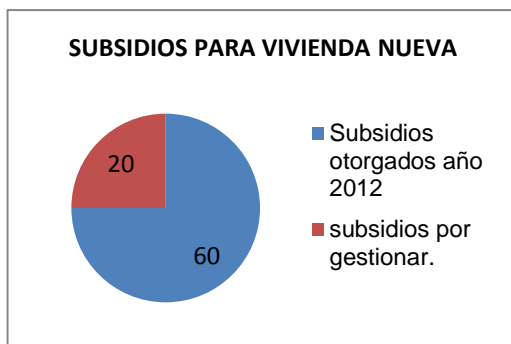
REPUBLICA DE COLOMBIA
DEPARTAMENTO DEL CAUCA
MUNICIPIO DE FLORENCIA CAUCA
NIT: 800188492

15 hogares comunitarios intervenidos para la mejora de sus condiciones sanitarias.	número de hogares infantiles remodelados	Hogares infantiles del municipio se encuentran en su mayoría en condiciones de insalubridad.	15	15	Hogares comunitarios intervenidos parcialmente, con el fin de mejorar las condiciones higiénicas y de seguridad, mediante la construcción de pisos en concreto, instalación de puertas, ventanas y/o rejas. Inclusive se hicieron unos pequeños arreglos en las instalaciones del jardín infantil semillitas.
20% de propiedad urbana legalizada.	% de propiedad urbana legalizada.	No se tiene base de datos.			
50% de las viviendas nuevas de cabecera municipal construidas con la norma sismo resistente.	% de viviendas de cabecera municipal construidas con NSR-10.	15 viviendas construidas con norma Sismo resistente.	15%	15%	Se expidieron 5 licencias de construcción, 5 resoluciones de uso de suelo, 3 des englobes.

Metas No cumplido

Metas Cumplidas

Grandes logros. (Metas destacadas).





SECTOR: DEPORTE Y RECREACION

META DE PRODUCTO	INDICADOR PRODUCTO		INDICADOR ESPERADO DE LA META DE PRODUCTO	INDICADOR ALCANZADO DE LA META DE PRODUCTO	OBSERVACIONES
	Nombre indicador	Línea Base.	Año 2012	Año 2012	
Formular el plan municipal cuatrienal del deporte, la recreación, la educación física y la actividad física.	% de formulación del plan municipal cuatrienal del deporte, la recreación, la educación y la actividad física.	No existe	80%	100%	Se realizó la formulación del plan municipal cuatrienal del deporte, la recreación, la educación física y la actividad física, quedando pendiente la
Formular el plan Municipal decenal del deporte, la recreación, la educación física y la actividad física.	% de formulación plan municipal decenal del deporte, la recreación, la educación y la actividad física.	No existe	80%	100%	Se realizó la formulación del plan Municipal decenal del deporte, la recreación, la educación física y la actividad física.
Incrementar a 12 organizaciones deportivas Municipales.	Número de organizaciones deportivas municipales creadas.	7 organizaciones deportivas.	9	9	Se crearon dos nuevas organizaciones deportivas: deportivo Angosturas y deportivo Florencia de la cabecera Municipal.
Lograr la certificación municipal en infraestructura deportiva.	Municipio certificado	Municipio no certificados en infraestructura deportiva			La certificación municipal en infraestructura deportiva está programada para el año 2013.
Realizar 6 procesos de capacitación para la formación y actualización del talento humano	Número de procesos de capacitación deportiva realizados.	2 capacitaciones realizadas	2	1	Se realizó una capacitación en la cabecera municipal dirigida a niños, jóvenes y líderes deportivos de las veredas.



REPUBLICA DE COLOMBIA
DEPARTAMENTO DEL CAUCA
MUNICIPIO DE FLORENCIA CAUCA
NIT: 800188492

Formulación del proyecto y gestión de recursos para la Construcción de la cancha de futbol Municipal.	% de construcción de cancha de futbol Municipal.	No existe una cancha de futbol municipal (0%)			La formulación del proyecto y gestión de recursos para la Construcción de la cancha de futbol Municipal está programada para el año 2014
Construcción de 4 canchas poli funcionales (Diviso, Angosturas, Placer, Cabecera)	Número de canchas poli funcionales construidas	20 canchas poli funcionales existentes.	1	2	Se realizó la explanación y posterior construcción de la cancha polifuncional de la Vereda Angosturas y construcción de cancha polifuncional del Corregimiento El Rosario.
Construcción de un gimnasio.	Número de gimnasios construidos.	No existe un gimnasio.			La construcción del gimnasio está programada para el año 2013.
Mantenimiento y adecuación de la piscina municipal.	% de adecuación de la piscina municipal.	piscina en muy malas condiciones	90%	95%	Se recuperó totalmente el área de la piscina y se logró ponerla en funcionamiento a través de la adquisición de equipos y la adecuación y mantenimiento de la misma.
Mantenimiento de 4 canchas poli funcionales del municipio.	Número de canchas poli funcionales a las que se les ha realizado mantenimiento.	4 canchas poli funcionales en malas condiciones.	1	1	Se realizó la compra de pórticos múltiples para la cancha polifuncional de la Vereda La Esperanza.
Construcción de 3 cubiertas en canchas poli funcionales.	Número de cubiertas construidas en canchas poli funcionales.	95% de las Canchas no tienen cubiertas.			La construcción de 3 cubiertas en canchas poli funcionales está programada para los años 2013, 2014 y 2015.
Ampliación de 4 canchas poli funcionales.	Número de canchas poli funcionales ampliadas.	17 canchas poli funcionales del municipio no cumplen con las medidas mínimas exigidas por cada federación deportiva.			La ampliación de las canchas poli funcionales está programada para los años 2014 y 2015.



REPUBLICA DE COLOMBIA
DEPARTAMENTO DEL CAUCA
MUNICIPIO DE FLORENCIA CAUCA
NIT: 800188492

Realizar 40 jornadas de actividad física en el municipio.	Número de jornadas de actividad física realizadas.	No existe.	5	50	Se logró vincular a una monitora de coldeportes la cual realiza 3 jornadas de actividad física a la semana en donde se desarrollan las siguientes actividades: Rumba aeróbica, entrenamiento funcional y aeróbicos
Vincular al 25% de la población a actividades y jornadas recreativas realizadas en la entidad territorial	% de población vinculada a actividades y jornadas recreativas.	0%	10%	10%	A través de las actividades de rumba aeróbica, entrenamiento funcional y aeróbicos se logró vincular al 10% de la población del municipio.
Descentralizar en un 15% las actividades que normalmente se realizan en la cabecera municipal y realizarlas en veredas y/o corregimientos.	% de descentralización de eventos deportivos, recreativos y de actividad física.	80% de eventos deportivos, recreativos y de actividad física son realizados en la cabecera municipal.	75%	70%	Se realizaron las siguientes actividades deportivas en corregimientos y veredas del Municipio: Torneo de cacheo en San Francisco y Marsella, torneo de fútbol de salón en Marsella y Rosario, cuadrangular de fútbol y baloncesto en Bellavista, apoyo a primera semana deportiva del Centro Educativo Los Arboles.
Implementar 2 ludotecas en el Municipio.	Número de ludotecas implementadas en el municipio.	No existe ninguna ludoteca en el municipio.			La implementación de las ludotecas está programada para los años 2014 y 2015.
Realizar 2 jornadas de vacaciones creativas.	Número de jornadas de vacaciones creativas realizadas.	No se ha realizado jornadas de vacaciones creativas.			Esta actividad está prevista para los años 2013 y 2015
Recuperar en un 50% los juegos tradicionales de la región.	% de recuperación de juegos tradicionales de la región.	No existe.	20%	20%	En el día de la florencianidad se llevaron a cabo los siguientes juegos tradicionales: bobi, la vara encebada, yeimy, cacheo, mollejos, y trompo.



REPUBLICA DE COLOMBIA
DEPARTAMENTO DEL CAUCA
MUNICIPIO DE FLORENCIA CAUCA
NIT: 800188492

Vincular el 40% de la población estudiantil del municipio a actividades lúdicas y recreativas.	% de población estudiantil del municipio vinculada a actividades lúdicas y recreativas.	20% de población estudiantil del municipio vinculada a actividades lúdicas y recreativas.	25%	25%	Dentro de las jornadas deportivas y recreativas realizadas por la monitora de coldeportes se realizan actividades para mejorar la capacidad motriz básica de los niños.
Aumentar en un 50% la participación de estudiantes en juegos intercolegiados, y escolares en la fase final departamental.	% de incremento en la participación en juegos intercolegiados y escolares.	30 estudiantes participando en juegos intercolegiados.	5%	35%	La participación en juegos intercolegiados y escolares en la fase final en el año 2012 fue de 41 estudiantes con lo cual se aumentó en un 35% con respecto al año anterior.
Apoyo en las instituciones educativas en el área de educación física.	Número de instituciones educativas apoyadas	no existe			El apoyo a las instituciones educativas en el área de educación física se iniciara en el año 2013.
Vincular al programa supérate (parte deportiva) al 20% de la población vulnerable de la entidad territorial.	% de población vulnerable vinculada al programa supérate.	0%	0%	10%	Se logró vincular al municipio de Florencia al programa supérate con la participación de los tres centros educativos y la institución educativa en donde se obtuvieron los siguientes logros: campeón departamental en salto largo, quinto lugar a nivel nacional en baloncesto femenino 12 a 14 años y campeón departamental mini baloncesto masculino.
Crear un centro de iniciación y formación deportiva.	Número de centros de iniciación y formación creados.	No existe.			La creación del centro de iniciación y formación deportiva está proyectada para el año 2013.
Crear un centro de formadores deportivos o monitores.	Número de centros de formadores creados.	No existe.			La creación del centro de formadores deportivos o monitores está programada para el año 2013.



REPUBLICA DE COLOMBIA
DEPARTAMENTO DEL CAUCA
MUNICIPIO DE FLORENCIA CAUCA
NIT: 800188492

Creación y dotación de 2 escuelas de formación.	Número de escuelas de formación deportivas creadas y dotadas.	1 escuela de formación deportiva.			Se realizó la dotación de uniformes y balones a escuela de formación deportiva talentos para el futuro y todas las escuelas del municipio.
Organización de 2 juegos campesinos y de 2 olimpiadas escolares.	Número de juegos campesinos y olimpiadas escolares realizadas.	No data.			La realización de los juegos campesinos y de olimpiadas escolares está programadas para los años 2014 y 2014.
Capacitación deportiva a 30 líderes comunales	Número de líderes comunales capacitados.	No existen datos.	0	15	Se realizó una capacitación en reglamentación deportiva dirigida a todos los líderes deportivos del Municipio.
Incorporar tres (3) nuevos deportes a las prácticas deportivas locales (atletismo, ajedrez y tenis de mesa)	Número de deportes vinculados a las actividades deportivas de los Florencianos.	Deportes tradicionales en el municipio: microfútbol y baloncesto.	0	2	A través de la participación en juegos intercolegiados se logró la incorporación del atletismo a las actividades deportivas de los Florencianos ya que se obtuvo el segundo puesto en atletismo 3000m y segundo en la media maratón de las flores 5000m. También, con la realización del segundo torneo y una simultánea de ajedrez se ha promovido la práctica de este deporte.

Florencia
Corazón verde del sur del Cauca



REPUBLICA DE COLOMBIA
DEPARTAMENTO DEL CAUCA
MUNICIPIO DE FLORENCIA CAUCA
NIT: 800188492

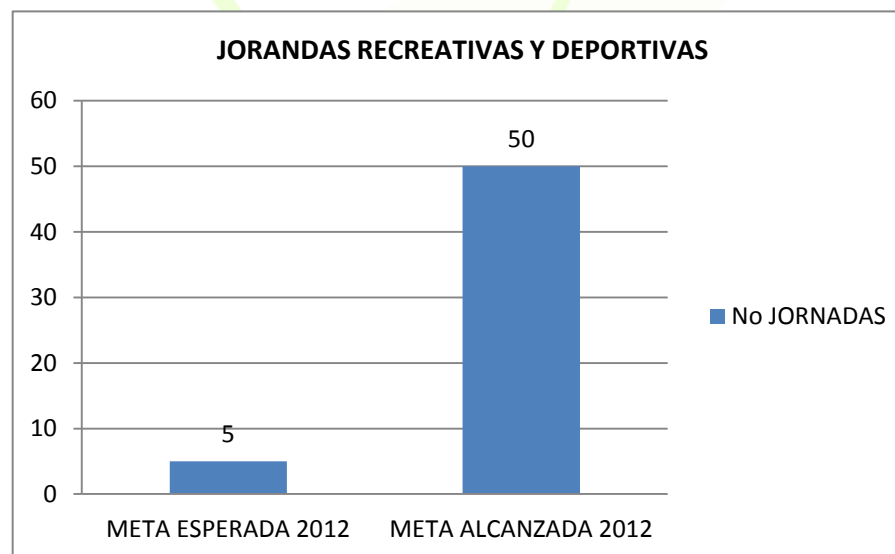
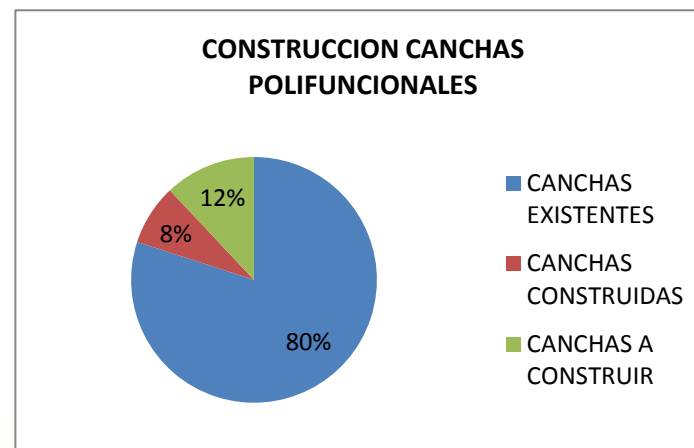
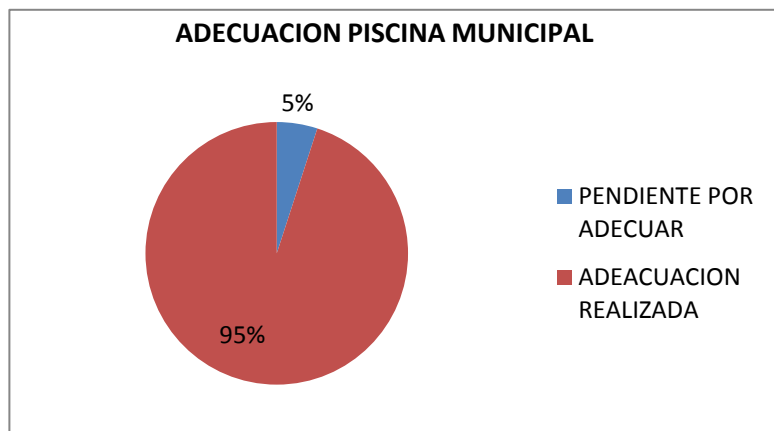
Incremento en un 50% en el apoyo a torneos deportivos.	% de incremento de apoyo a torneos deportivos.	10 torneos de microfútbol en promedio al año que han recibido a poyo económico para su realización.	10%	15%	La administración municipal de Florencia en el año 2012 realizo el apoyo a los siguientes eventos deportivos: torneos de futbol de salón en Marsella, Rosario, Interveredal, Intermunicipal, Festival deportivo, Intercolegiados y supérate; torneos de baloncesto: intermunicipal, intercolegiados, supérate y municipal Torneo de cacha de San Francisco, Marsella, día de la florencianidad Torneo de ajedrez: simultánea y torneo libre .Además se brindó apoyo a dos talentos deportivos en futbol de salón con miras a juegos nacionales, a la escuela de formación deportiva para festival deportivo en Pasto y Balboa y apoyo a torneo intermunicipales en La Cruz y San Pablo donde quedaron campeones.
--	--	---	-----	-----	--

Metas No cumplido
Metas Cumplidas
Grandes logros. (Metas destacadas).

Florencia
Corazón verde del sur del Cauca



REPUBLICA DE COLOMBIA
DEPARTAMENTO DEL CAUCA
MUNICIPIO DE FLORENCIA CAUCA
NIT: 800188492





REPUBLICA DE COLOMBIA
DEPARTAMENTO DEL CAUCA
MUNICIPIO DE FLORENCIA CAUCA
NIT: 800188492

SECTOR: ORDENAMIENTO TERRITORIAL

METAS PROPUESTA VIGENCIA 2012-2015	INDICADOR		INDICADOR ESPERADO DE LA META DE PRODUCTO	INDICADOR ALCANZADO DE LA META	OBSERVACIONES
	nombre indicador	Línea Base.	Año 2012	Año 2012	
EOT actualizado e implementado.	% de actualización del EOT.	EOT desactualizado			La actualización del EOT está programada para el año 2013.
PMGRD 100% formulado	% de formulación e implementación del PMGRD	PMGRD formulado en un 50%	100%	100%	PMGRD 100% formulado.
Aumento a un 50% de las viviendas nuevas construidas en la cabecera con la norma sismo resistente NSR-10.	% de viviendas nuevas construidas con la NSR-10.	4 viviendas construidas con norma NSR-10.	10%	10%	5 viviendas construidas con NSR-10 que solicitaron la expedición de su respectiva licencia de construcción.
Incrementar en un 30% la expedición de licencias de construcción, y uso de suelos respecto al periodo 2008-2011.	% de incremento expedición de licencias de construcción	4 licencias de construcción y 3 usos de suelos expedidas en el periodo 2008-2011.	30%	43%	5 licencias de construcción y 5 resoluciones de uso de suelo.
Construcción del parque principal.	% de parque construido.	Existe un parque municipal en condiciones de deterioro, sin diseño arquitectónico.			Se está adelantando la gestión por parte del alcalde municipal para la construcción del parque principal del municipio, existe el diseño arquitectónico y estructural, proyecto formulado, presentado y viabilizado por la entidad respectiva. En espera de la ejecución de la obra en el año 2013-2014.
Construcción de un parque infantil.	% de parque infantil construido.	No existe un parque infantil			El 70% de la construcción de un parque infantil está programada para el año 2013.



REPUBLICA DE COLOMBIA
DEPARTAMENTO DEL CAUCA
MUNICIPIO DE FLORENCIA CAUCA
NIT: 800188492

Mejoramiento de 5 entorno de entradas principales del municipio en un 50%.	Número de entradas principales embellecidas	5 entradas principales con necesidad de mejoramiento.			El embellecimiento de las entradas del municipio de Florencia Cauca está programado a partir del año 2013.
Adecuación en un 40% las áreas de mercado.	% de adecuación de áreas de mercado.	Existe un centro de acopio desordenado en el uso, y funcionamiento			El mejoramiento de las instalaciones del centro de acopio municipal está programado para el año 2013.
Construcción de un sendero peatonal.	Número de senderos peatonales construidos.	No existen senderos peatonales en el municipio de Florencia en los que se desarrolle alguna actividad de tipo recreativa.			El sendero peatonal está programado para el año 2014.
Apertura de 3 nuevas calles.	Número de calles nuevas aperturadas.				Programadas una cada año a partir del 2013 hasta finalizar el periodo en el año 2015.

Metas No cumplido

Metas Cumplidas

Grandes logros. (Metas destacadas).

Florencia
Corazón verde del sur del Cauca



REPUBLICA DE COLOMBIA
DEPARTAMENTO DEL CAUCA
MUNICIPIO DE FLORENCIA CAUCA
NIT: 800188492

SECTOR: ADULTO MAYOR					
METAS PROPUESTA VIGENCIA 2012-2015	INDICADOR		INDICADOR ESPERADO DE LA META DE PRODUCTO	INDICADOR ALCANZADO DE LA META DE PRODUCTO	OBSERVACIONES
	nombre indicador	Línea Base.	Año 2012	Año 2012	
Lograr que no mueran adultos mayores por falta de atención a enfermedades prevenibles.	% de vinculación de la población adulto mayor a procesos de protección, prevención y participación.	3% de muertes por falta de PYP	2%	2%	
Realizar convenios con entidades sin ánimo de lucro (Centros de Atención al Anciano) para vincular a los adultos mayores en situación de abandono.	% de vinculación de la población adulto mayor a procesos de protección, prevención y participación.	Malas costumbres alimentarias por razones culturales.	5	5	Se vincularon los adultos mayores a los programas resa rural, resa urbano, certificación de café social, programa pnaam y programa Colombia mayor.
Aumentar en un 30% los cupos para paquetes alimentarios.	Número de nuevos cupos asignados para beneficio del adulto mayor.	Actualmente se entrega 130 paquetes alimentarios del programa PANAM de bienestar familiar.	30%	35%	Se logró 70 cupos nuevos
Vincular el 10% de la población de adulto mayor a espacios recreativos. 73 adultos que realizan actividades recreativas	Número de adultos mayores que realizan actividades recreativas.	No se generan espacios recreativos ni culturales	10%	110%	Realizando el torneo de chaza y actividad física gracias al aporte de coldeportes y coordinación de deportes



REPUBLICA DE COLOMBIA
DEPARTAMENTO DEL CAUCA
MUNICIPIO DE FLORENCIA CAUCA
NIT: 800188492

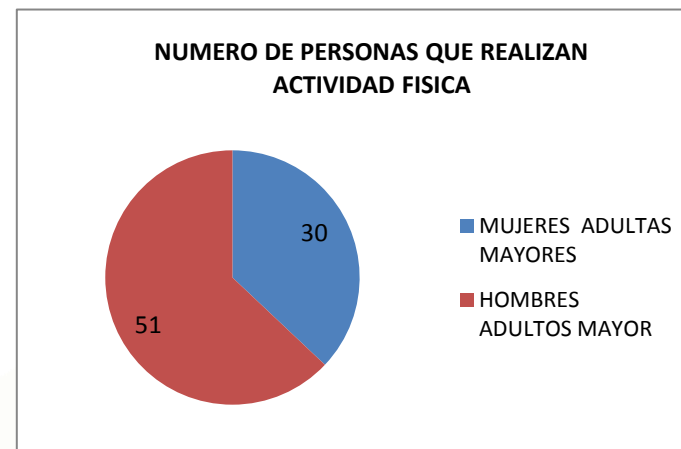
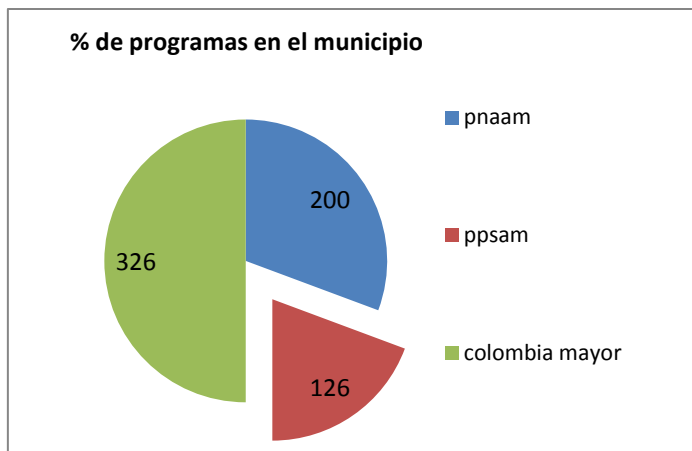
		para el adulto mayor.			
Realizar 5 caminatas al año para mejorar la salud.	número de caminatas realizadas	No se generan espacios recreativos ni culturales para el adulto mayor.	5	15	Se realizaron 15 caminatas en el coliseo municipal y una dando la vuelta a la vereda el campo gracias al aporte de coldeportes por medio de su programa vida saludable
20 Adultos mayores capacitados en artes y oficios para el manejo del tiempo libre.	Número de adultos mayores que realizan actividades en artes plásticas.	No se generan espacios recreativos ni culturales para el adulto mayor.	20	30	30 mayores que se capacitaron en artes y oficios para el manejo del tiempo libre y demostraron sus habilidades en exposición artesanal, carrosas y comparsas.

Metas No cumplido
Metas Cumplidas
Grandes logros. (Metas destacadas).

Florencia
Corazón verde del sur del Cauca



REPUBLICA DE COLOMBIA
DEPARTAMENTO DEL CAUCA
MUNICIPIO DE FLORENCIA CAUCA
NIT: 800188492



Florencia
Corazón verde del sur del Cauca



REPUBLICA DE COLOMBIA
DEPARTAMENTO DEL CAUCA
MUNICIPIO DE FLORENCIA CAUCA
NIT: 800188492

SECTOR: INFANCIA Y ADOLESCENCIA

METAS PROPUESTA VIGENCIA 2012-2015	INDICADOR		INDICADOR ESPERADO DE LA META DE PRODUCTO	INDICADOR ALCANZADO DE LA META DE PRODUCTO	OBSERVACIONES
	nombre indicador	Línea Base.	Año 2012	Año 2012	
Atribuciones de custodia, tenencia y cuidado personal, de NNA	% de NNA, a quienes se les debe definir situación de vulneración de derechos por custodia tenencia y cuidado personal	No aplica	100%	23%	14 casos, presentados y atendidos en este indicador, que significaron un 23% del total de casos atendidos en la dependencia.
Fijación de cuotas alimentarias	% de NNA con su derecho a los alimentos, en vulneración, amenaza o inobservancia	No aplica	100%	28%	17 casos, presentados y atendidos en este indicador, que significaron un 28% del total de casos atendidos en la dependencia.
Reconocimiento de paternidad	% de NNA con su derecho a la filiación paterna vulnerado.	No aplica	100%	12%	7 casos, presentados y atendidos en este indicador, que significaron un 12% del total de casos atendidos en la dependencia.
Protección (restablecimiento de derechos)	% de NNA con su derechos de protección vulnerados y quienes necesitan medida de protección.	No aplica	100%	8%	5 casos, presentados y atendidos en este indicador, que significaron un 8% del total de casos atendidos en la dependencia.
Violencia intrafamiliar	% NNA, mujeres y/o demás miembros de la familia víctimas de violencia intrafamiliar	No aplica	100%	8%	5 casos, presentados y atendidos en este indicador, que significaron un 8% del total de casos atendidos en la dependencia
Declaraciones de UMH para disolver la Sociedad Patrimonial	% de parejas en UMH que requieren asesoría jurídica para separación y/o terminación de la convivencia	No aplica	100%	10%	6 casos, presentados y atendidos en este indicador, que significaron un 10% del total de casos atendidos en la dependencia.



REPUBLICA DE COLOMBIA
DEPARTAMENTO DEL CAUCA
MUNICIPIO DE FLORENCIA CAUCA
NIT: 800188492

Reajuste de cuota alimentaria,	% de solicitudes para incrementos de cuota alimentaria. .	No aplica	100%	7%	4 casos, presentados y atendidos en este indicador, que significaron un 7% del total de casos atendidos en la dependencia.
Regulación de visitas	% de solicitudes solicitando regulación de visitas.	No aplica	100%	2%	1 caso, presentado y atendido en este indicador, que significaron un 2% del total de casos atendidos en la dependencia.
Revisión y disminución de cuota de alimentos.	% de solicitudes de revisión para disminución de cuota de alimentos.	No aplica	100%	2%	1 caso, presentado y atendido en este indicador, que significaron un 2% del total de casos atendidos en la dependencia.

Metas No cumplido

Metas Cumplidas

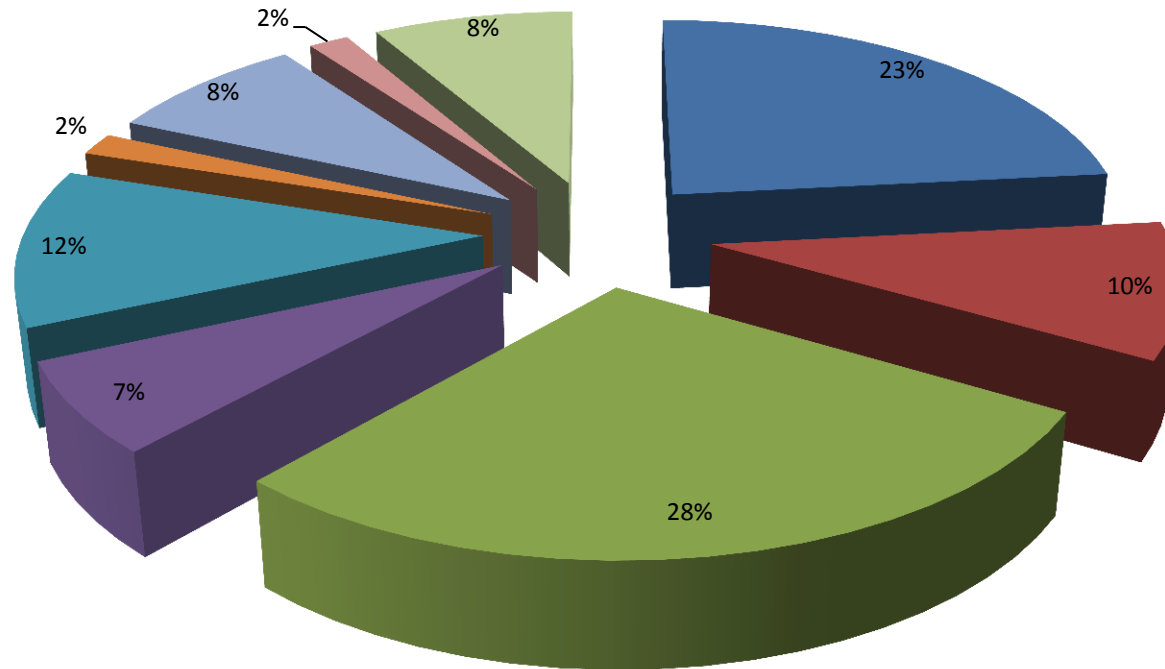
Grandes logros.
(Metas destacadas).

Florencia
Corazón verde del sur del Cauca



CASOS PRESENTADOS Y ATENDIDOS COMISARIA DE FAMILIA

- Atribución de Custodia y Cuidado Personal
- Fijación de Cuota Alimentaria
- Reconocimiento de Paternidad
- Restablecimiento de Derechos
- Violencia Intrafamiliar
- Declaración Unión Marital de Hecho
- Reajuste de Cuota Alimentaria
- Regulación de visitas
- Revisión y Disminución de cuota de alimentos





SECTOR: DISCAPACITADOS

METAS PROPUESTA VIGENCIA 2012-2015	INDICADOR		INDICADOR ESPERADO DE LA META	INDICADOR ALCANZADO DE LA META	OBSERVACIONES
	nombre indicador	Línea Base.	2012	2012	
100% de población discapacitada con carnet de salud.	% de población con carnet de salud	El 1% de la población discapacitada aún no tiene carnet de salud.	100%	100%	Mediante visitas programadas durante todo el año se pudo crear una base de datos en la cual se identifican 270 familias con necesidad de mejoramiento de vivienda, 200 familias con necesidad de vivienda nueva.
El 20% de la población discapacitada atendida por especialistas.	% de población discapacitada atendida por especialistas.	El hospital no cuenta con especialistas para atención a discapacitados.	20%	20%	Gracias al programa pnaam y el hospital se logró la meta, atendiendo en apoyo psicológico, optometría
El 15% de la población discapacitada acceda a educación formal y no formal.	% población alfabetizada	No hay instalaciones adecuadas para discapacitados	15%	10%	Se logró solo el 10 % ya que algunas personas necesitan lugares especializados que el municipio no cuenta con ello (problemas cognitivos y visual).
Aumentar en un 20% el acceso de la población discapacitada del municipio a los programas de recreación y cultura brindados por la administración municipal	% de población capacitada mediante cursos extracurriculares y educación formal	en el municipio, no hay presencia de asociaciones y fundaciones que apoyen a esta población.	20%	20%	Se logra gracias a la vinculación de espacios como familias en acción y programa ppsam.

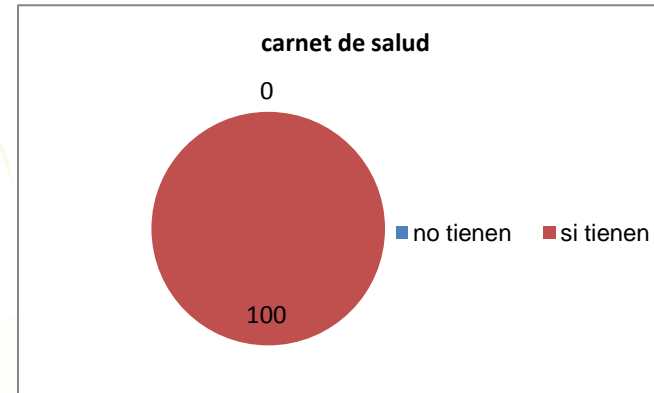
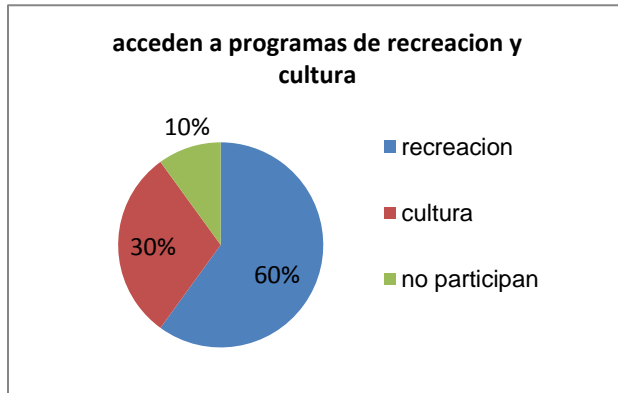


REPUBLICA DE COLOMBIA
 DEPARTAMENTO DEL CAUCA
 MUNICIPIO DE FLORENCIA CAUCA
 NIT: 800188492

Metas No cumplido

Metas Cumplidas

Grandes logros. (Metas destacadas).



SECTOR: DESPLAZADOS Y VICTIMAS					
METAS PROPUESTA VIGENCIA 2012-2015	INDICADOR		INDICADOR ESPERADO DE LA META DE PRODUCTO	INDICADOR ALCANZADO DE LA META	OBSERVACIONES
	nombre indicador	Línea Base.	2012	2012	
Disminución del 30% del riesgo para prevenir el desplazamiento. Generar al menos un convenio con cooperación internacional.	% de población que no se desplaza	En el municipio existe población que han sido amenazadas ya sea por la guerrilla o por los paramilitares	30%	30%	El municipio se ha convertido en receptor de víctimas y desplazados.



REPUBLICA DE COLOMBIA
DEPARTAMENTO DEL CAUCA
MUNICIPIO DE FLORENCIA CAUCA
NIT: 800188492

Protección del 30% de los predios y bienes para las zonas en alto riesgo de desplazamiento.	% de protección de predios en el municipio	Por parte de la policía se protege al municipio de grupos armados u problemas de orden publico	100%	100%	Se ha protegido los predios que dejan abandonados gracias a seguridad nacional.
El 80% de población desplazada con registro único.	% población desplazada con registro único	105 hogares han sido registrados en el municipio como desplazados	105	60	La aceptación de las personas víctimas y desplazados no dependen del funcionamiento de la administración.
El 90% tienen sus documentos de identificación.	% personas con documentos de identidad	La mayoría de las personas víctimas del desplazamiento tiene documentos de identificación	90%	95%	Gracias a la cobertura de familias en acción se logró sacar los documentos de identificación.
Apoyo al 100% de la población víctima en ayudas humanitarias.	% apoyo a la población en ayudas humanitarias	Al convertirse en población marginal se busca su protección en necesidades básicas	100%	100%	Se realizó entrega de ayudas humanitarias inmediatas a las víctimas.
100% de asistencia técnica en proyectos productivos.	% de asistencia técnica en proyectos productivos de población víctima.	No se han hecho asistencias técnicas a proyectos productivos de la población víctima.	100%	100%	Apoyo al 100% de asistencia técnica al proyecto de porcinos.
30% de la población víctimas de la violencia Capacitada por el SENA en fortalecimiento empresarial.	% de la población víctimas de la violencia Capacitada por el SENA en fortalecimiento empresarial	No se tiene información referente a las capacitaciones realizadas a la población víctima.	30%	100%	Se realizaron cursos de mecánica de motos, tres módulos de modistería.
Gestión ante el Ministerio de vivienda y Banco agrario para Adjudicación de subsidios para mejoramiento de vivienda a un 5% de la población desplazada.	% de población desplazada a la cual se le ha adjudicado un subsidio para vivienda.	25 subsidio otorgados el año 2011 para vivienda de desplazados y construidos en el 2012.	5%	10%	



REPUBLICA DE COLOMBIA
DEPARTAMENTO DEL CAUCA
MUNICIPIO DE FLORENCIA CAUCA
NIT: 800188492

Lograr el 100% de la cobertura en salud de la población víctima de la violencia.	% de la cobertura en salud de la población víctima de la violencia.	95% cobertura actual población víctima del conflicto armado.	100%	100%	
Atención del 60% de la población victima en edad fértil en el programa de salud sexual y reproductiva.	% de la población victima en edad fértil en el programa de salud sexual y reproductiva.	Habitan 186 mujeres en edad fértil.	60%	58%	
Inclusión del 70% de los niños víctimas en programas de salud infantil, nutrición y salud oral.	% de inclusión de los niños víctimas en programas de salud infantil, nutrición y salud oral.	Habitan 88 niños	70%	80%	Incluidos en familias en acción cumplieron todos los logros
Atención psicosocial a la demanda de población victima con énfasis en mujeres, niños y jóvenes.	% de la población victima con atención psicosocial.	No existe atención psicosocial a la población víctima.	5	5	
Dos cursos al año dictados por el SENA en educación complementaria para mejora la calidad de vida de los desplazados.	Número de cursos dictados por el SENA en educación complementaria.	No se han realizado cursos para la capacitación de la población víctima.	2	3	
Garantizar el 100% de educación gratuita a la población desplazada.	% de educación gratuita a la población desplazada.	Se ha garantizado la educación gratuita desde años anteriores en básica primaria y media.	100%	100%	
Designación de secretarias técnicas por subcomités dentro de los comités de justicia transicional.	Número de secretarias conformadas dentro del comité de justicia transicional.	No se han creado las secretarias del CJT.	1	1	
Designación de coordinador para la información, atención y direccionamiento de víctimas.	Coordinador designado.	No existe un coordinador para la atención, y direccionamiento de las	1	1	



REPUBLICA DE COLOMBIA
DEPARTAMENTO DEL CAUCA
MUNICIPIO DE FLORENCIA CAUCA
NIT: 800188492

		personas víctimas.			
--	--	--------------------	--	--	--

Metas No cumplido

Metas Cumplidas

Grandes logros. (Metas destacadas).

SECTOR: RED UNIDOS					
METAS PROPUESTA VIGENCIA 2012-2015	INDICADOR		INDICADOR ESPERADO DE LA META DE PRODUCTO	INDICADOR ALCANZADO DE LA META	OBSERVACIONES
	Nombre indicador	Línea Base.	Año 2012	2012	
Lograr que 80% de los adultos estén alfabetizados.	% población alfabetizada	Se cuenta con el 76% de la población alfabetizada.	80%	76.2%	
Lograr que el 50% de las personas que lo desean continúen su preparación profesional.	% población alfabetizada	El 34 % de la población ha accedido a la educación técnica, tecnológica o profesional.	50%	85%	
Ningún niño o niña menor de 15 años vinculado a actividades laborales.	% de niños que ingresan a estudiar	el 87% de los niños se encuentran estudiando no vinculados a actividades laborales	87%	87%	



REPUBLICA DE COLOMBIA
DEPARTAMENTO DEL CAUCA
MUNICIPIO DE FLORENCIA CAUCA
NIT: 800188492

Promover que el 40% de los adultos mayores de 60 años tengan una fuente de ingreso o sustento económico.	% población con sustento propio	abandono del adulto mayor en un1% de la población	40%	60%	Dependemos de la oferta del estado del programa Colombia mayor.
Generar capacidades laborales en el 40% de las familias UNIDOS y promover su vinculación laboral efectiva.	% población trabajando.	la tasa de desempleo asciende al 3% en la población florenciana	40%	100%	
Garantizar que el 99% de los niños y niñas menores de 5 años acceden a algún programa de atención integral en cuidado, nutrición y educación inicial.	% de población con acceso a programas	El 46% de los niños y niñas menores de 5 años están vinculados a algún programa de atención integral en cuidado, nutrición y educación inicial.	99%	100%	
Lograr que 99% de los niños, niñas, adolescentes y jóvenes accedan al ciclo básico de educación, incluida la población en discapacidad y que los adultos estén alfabetizados.	% niños estudiando	El 65% de los menores en edad escolar, que no hayan terminado el ciclo básico, están siendo atendidos por el servicio educativo formal y las personas en situación de discapacidad, están siendo atendidas por el servicio educativo.	99%	100%	
Lograr que el 40% de las personas que lo desean continúen su preparación profesional.	% personas profesionales	El 34% de las personas que concluyeron el ciclo básico, se vincularon a la educación media, técnica, tecnológica o universitaria, o acceden a programas de formación para el trabajo.	40%	90%	
Vincular al 100% de las personas en pobreza extrema al Sistema de Seguridad Social en Salud.	% familias vinculadas al SGSS	el 60% de las familias en pobreza extrema están afiliados al Sistema General de Seguridad	100%	100%	



REPUBLICA DE COLOMBIA
DEPARTAMENTO DEL CAUCA
MUNICIPIO DE FLORENCIA CAUCA
NIT: 800188492

		Social en Salud – SGSS-			
Lograr que el 100% de las personas en pobreza extrema accedan a los programas de prevención y promoción de la salud.	% personas vinculados a programas de prevención y promoción	El 64% de las familias en pobreza extrema acceden a intervenciones de prevención y promoción de la salud.	100%	100%	
Promover que el 80% de las familias en pobreza extrema practiquen hábitos saludables de alimentación y accedan de manera oportuna a los alimentos.	% personas saludables	El 64% de las familias practican hábitos saludables en la manipulación y preparación de alimentos.	80%	80%	
Beneficiar al 30% de las familias en pobreza extrema a través de subsidios de vivienda nueva, mejoramientos, construcción en sitio propio y asesoramiento en titulación de predios, de acuerdo a sus necesidades.	% personas con vivienda digna	el 35% de las familias cuentan con vivienda digna, y han gozado de algún tipo de ayuda	30%	100%	
Lograr que el 50% de las personas UNIDOS participe en los espacios de aprovechamiento del tiempo libre abiertos dentro del municipio.	% personas que practican actividades deportivas y/o culturales	El 40% de las familias busca maneras de aprovechar su tiempo libre en diferentes actividades, tanto culturales como deportivas.	50%	100%	
Lograr que el 80% de las familias aplique pautas de crianza si aplica y genere espacios de diálogo y convivencia familiar.	% convivencia familiar	El 35% de las familias generan espacios de diálogo y aplica normas de convivencia familiar y resolución de conflictos.	80%	80%	
Promover que el 100% de las familias en pobreza extrema conozcan las rutas de atención de los servicios de justicia y accedan a estos de manera oportuna y eficaz.	% personas que conocen los servicios de justicia	El 10% de las familias conocen sus necesidades jurídicas, aprenden a identificar la ruta institucional apropiada de resolución de conflictos	100%	100%	



REPUBLICA DE COLOMBIA
DEPARTAMENTO DEL CAUCA
MUNICIPIO DE FLORENCIA CAUCA
NIT: 800188492

		entre las alternativas que ofrece el sistema de justicia, y conocen sus derechos y deberes ciudadanos.			
--	--	--	--	--	--

SECTOR: FAMILIAS EN ACCION					
METAS PROPUESTA VIGENCIA 2012-2015	INDICADOR		INDICADOR ESPERADO DE LA META DE PRODUCTO	INDICADOR ALCANZADO DE LA META	OBSERVACIONES
	nombre indicador	Línea Base.	2012	2012	
20 % aumento de cobertura	% del municipio con subsidio del programa	632 familias inscritas hasta el 2011	20%	140%	No fue posible cumplir con esta meta debido a falta de presupuesto.
42 encuentros de cuidado	% de reuniones para capacitar a las madres lideres	Se realizaron cada año 42 reuniones.	42	42	
Cumplimiento del 98% en las verificaciones	% de familias que les cancelan el aporte del gobierno	Se cancela cada dos meses valor de 100.000 por nutrición y 60.000 por educación secundaria y 30.000 pro educación primaria.	98%	97%	



SECTOR: DESARROLLO COMUNITARIO

METAS PROPUESTA VIGENCIA 2012-2015	INDICADOR		INDICADOR ESPERADO DE LA META DE PRODUCTO	INDICADOR ALCANZADO DE LA META	OBSERVACIONES
	Nombre indicador	Línea Base.	Año 2012	Año 2012	
El 100% de las comunidades conozcan: al personal de la administración, los programas y proyectos a ser implementados en el municipio.	El 100% de las comunidades conozcan: al personal de la administración, los programas y proyectos a ser implementados en el municipio.	El personal de la administración, los programas y proyectos a ser implementados en el municipio no son conocidos por la gran parte de los Florencianos.	100%	98%	
Lograr que las comunidades identifiquen sus principales necesidades.	Número de comunidades que identifican de manera concertada sus principales necesidades.	Las solicitudes en el plan de desarrollo son realizadas sin tener en cuenta la prioridad de toda la comunidad, encaminándose a necesidades aisladas que benefician a unas pocas personas.	100%	100%	
Vincular al 80% de las personas a las actividades comunitarias realizadas en sus diferentes barrios, veredas y corregimientos del municipio.	% de personas vinculadas a actividades comunitarias.	Existe un bajo nivel de participación en eventos de tipo comunitario por parte de los habitantes de los diferentes barrios, veredas y corregimientos del municipio.	80%	100%	
Incluir en las instituciones educativas la asignación de Empresario.	% de docentes que orientan sus clases al sector de productividad y empresa ismo.	La cátedra de empresa ismo y productividad no está incluida en ninguna de las instituciones educativas del municipio.	4	4	
Que 100% de las JAC, las asociaciones y organizaciones del	% de JAC, asociaciones y organizaciones del	Existen 22 Juntas de Acción Comunal	21	20	



REPUBLICA DE COLOMBIA
DEPARTAMENTO DEL CAUCA
MUNICIPIO DE FLORENCIA CAUCA
NIT: 800188492

municipio estén formadas legalmente y capacitadas.	municipio capacitadas.	Existen 3 organizaciones de mujeres, 22 organizaciones comunitarias. No existen organizaciones de Control Social. Existen 1 juntas de acueductos urbano y 2 rurales. Existe un Consejo Territorial de Planeación que no tiene bien definidas sus funciones.			
--	------------------------	---	--	--	--

SECTOR: CULTURA.					
META DE LA VIGENCIA 2012-2015.	INDICADOR		INDICADOR ESPERADO DE LA META	INDICADOR ALCANZADO	OBSERVACIONES
	nombre indicador	Línea Base.	2012	2012	
Lograr que un 10 % de la población Florenciana se vincule a procesos de formación y capacitación cultural.	% de población florenciana vinculada a procesos de formación y capacitación cultural.	1% de población Florenciana vinculada de alguna manera a procesos de formación y capacitación cultural.	10%	1%	Se vincularon al proceso de banda, chirimía y danzas 70 alumnos.



REPUBLICA DE COLOMBIA
DEPARTAMENTO DEL CAUCA
MUNICIPIO DE FLORENCIA CAUCA
NIT: 800188492

<p>Aumentar en el municipio a 4 escuelas de formación cultural en los diferentes aspectos artísticos (danza, música, teatro, dibujo y pintura).</p>	<p>Número de escuelas de formación cultural creadas en el municipio.</p>	<p>1 escuela de formación musical existente en el municipio.</p>	<p>1</p>	<p>0</p>	<p>No se ha creado en el momento otro programa ya que está programado para el 2013.</p>
<p>Lograr que un 70% de la población Florenciana participe en eventos culturales desarrollados en el municipio.</p>	<p>% de población florenciana que participa como espectadora de los diferentes eventos culturales realizados.</p>	<p>30% de la población Florenciana participan como espectadores de los eventos culturales desarrollados en el municipio.</p>	<p>50%</p>	<p>70%</p>	<p>Se logró la meta de la asistencia ya que se realizaron eventos para todas las poblaciones, niños, jóvenes y adultos.</p>
<p>Apoyar a un 50% de los artistas y artesanos del municipio mediante capacitación y formación de su talento.</p>	<p>% de artistas y artesanos del municipio apoyados y formados.</p>	<p>existen en el municipio alrededor de 30 personas dedicadas a las artesanías y cultivo de sus talentos tales como (danza, teatro, poesía, canto, pintura, etc)</p>			<p>La capacitación para estos artistas y artesanos está programada para el 2013.</p>



REPUBLICA DE COLOMBIA
DEPARTAMENTO DEL CAUCA
MUNICIPIO DE FLORENCIA CAUCA
NIT: 800188492

Participar institucionalmente en un mínimo de cinco (5) de las actividades-eventos culturales	Número de eventos culturales en los que participa la institución.	La administración participa activamente de la celebración de carnavales, fiestas patronales y celebraciones navideñas.	5	10	La administración municipal ha participado de todos los eventos que se realizan en el año
Lograr la capacitación de al menos 23 gestores culturales.	número de gestores culturales capacitados	los gestores culturales existentes en el municipio no se encuentran plenamente capacitados	4	0	0
Lograr la capacitación de al menos un coordinador de cultura.	Número de coordinadores de cultura capacitados.	No existe un coordinador de la cultura plenamente capacitado.	1	1	El coordinador de cultura se ha estado capacitando en Popayán, y en la ciudad de Bogotá.
Creación del consejo municipal de cultura.	Acto administrativo de creación del Consejo Municipal de Cultura y reglamentación del funcionamiento	No existe actualmente un consejo de cultura municipal.	1	1	El consejo municipal de cultura ya fue creado mediante acuerdo y está conformado por todos los sectores artísticos de Florencia.

Corazón verde del sur del Cauca



REPUBLICA DE COLOMBIA
DEPARTAMENTO DEL CAUCA
MUNICIPIO DE FLORENCIA CAUCA
NIT: 800188492

Creación de la oficina de cultura.	número de oficinas de la cultura creadas.	No existe oficina dedicada únicamente a la cultura, esta coordinación se hace conjuntamente con el sector deporte.	1	1	La coordinación de cultura está funcionando independiente mente.
Formular el plan municipal de cultura.	% de formulación plan municipal de la cultura.	No existe plan municipal de la cultura.	70%	70%	El coordinador de cultura realizo un borrador del plan municipal de cultura y en este primer trimestre será presentado al consejo municipal de cultura.
Formular el plan municipal decenal de cultura.	% de formulación plan municipal decenal de la cultura.	No existe plan municipal decenal de la cultura.	60%	0%	El plan municipal decenal de cultura está programado para el 2013.
Creación de la red de casas culturales del municipio, mediante la vinculación de 13 salones comunitarios.	Número de casas o salones culturales vinculados a esta red.	No existe una red de casas de la cultura establecida como tal en Florencia.			La red de casas de cultura se creara en el 2013-
Lograr que el 40% de los salones culturales cuenten con equipos e implementos culturales.	% de salones culturales dotados con implementos culturales.	No se tienen datos.			Cuando se cree la red se dotaran los salones culturales.



REPUBLICA DE COLOMBIA
DEPARTAMENTO DEL CAUCA
MUNICIPIO DE FLORENCIA CAUCA
NIT: 800188492

Incrementar en un 10% el número actual de instrumentos de la banda y chirimía municipal.	Número de instrumentos disponibles para el desarrollo de actividades artísticas	31 instrumentos de la banda municipal.	10%	10%	Se realizó la compra de instrumentos de prebanda para la escuela de música.
Construcción de 3 salones culturales.	número de salones culturales construidos	13 salones culturales construidos actualmente.	1	2	Se inició con la primera etapa de los salones culturales de El Rosario y Las Palmas.
Mantenimiento y adecuación de la casa de la cultura municipal.	% de adecuación de la casa de la cultura municipal.	casa de la cultura municipal en malas condiciones, en obra negra, sin luz, sin agua, deslizamientos constantes sobres sus muros, deterioro del piso debido a un túnel realizado por la policía nacional.	50%	60%	Se realizó limpieza de las instalaciones de la casa de cultura municipal, arreglo de techo y construcción cielo raso. Además de controlar los deslizamientos que se presentan a lado y lado de la misma.
Conformar un museo propio del municipio.	Número de museos en el municipio.	No existen museos en el municipio de Florencia.			Esta meta esta programada para el año 2014.

Corazón verde del sur del Cauca



REPUBLICA DE COLOMBIA
DEPARTAMENTO DEL CAUCA
MUNICIPIO DE FLORENCIA CAUCA
NIT: 800188492

Lograr establecer mediante un documento escrito la verdadera reseña histórica del municipio es todos sus aspectos.	% de documento establecido.	No data.			Esta meta está programada para el año 2013.
Lograr que el 100% de las instituciones educativas del municipio incluyan en sus cátedras de historia, y geografía un espacio dedicado a Florencia.	% de instituciones educativas que han incluido en sus cátedras de historia, y geografía un espacio para el municipio de Florencia.	10% de instituciones tienen en sus cátedras un espacio muy reducido para la historia y geografía del municipio de Florencia.	30%	0%	En el 2013 se entregara material con la historia y geografía de Florencia a las instituciones.
Izar la bandera e interpretar el himno de Florencia en todos los eventos públicos de las instituciones.	% de eventos públicos de las instituciones del municipio en las que se iza la bandera y se interpreta el himno de Florencia Cauca.	No se tiene una base de datos respecto a este tema.	100%	50%	En los diferentes eventos institucionales del municipio se ha empezado a izar la bandera e interpretar el himno de Florencia.
Lograr que el 90% de la población de la entidad territorial reconozcan y sientan orgullo por el himno, la bandera y el escudo municipal como parte de la identidad Florenciana.	% de población Florenciana que conocen el himno, la bandera y el escudo del municipio de Florencia.	No se tienen datos.	70%	50%	En los eventos de la florencianidad se realizan campañas para el reconocimiento de los símbolos como parte de la identidad florenciana.



REPUBLICA DE COLOMBIA
DEPARTAMENTO DEL CAUCA
MUNICIPIO DE FLORENCIA CAUCA
NIT: 800188492

Lograr que el 80% de los Florencianos que viven en el municipio y en diferentes lugares del país y del mundo reconozcan su identidad Florenciana.	% de población de la entidad territorial que se sienten orgullosos por ser Florencianos.	No se tienen datos.	50%	20%	Los medios de comunicación y el internet ha sido un medio importante para que nuestros paisanos en otras ciudades conozcan y tengan información de nuestro municipio.
---	--	---------------------	-----	-----	---



Florencia
Corazón verde del sur del Cauca