

**DIRECCION GENERAL DE APOYO FISCAL
MINISTERIO DE HACIENDA Y CREDITO PUBLICO**

Entidad Territorial: **MUNICIPIO DE TENZA**

Vigencia fiscal: **2007**

Mes (1, 2, - 12, 0 = Anual): **0**

Categoría: **6**

Opción por la cuál se categorizó en la vigencia anterior (digite una X sobre la opción respectiva):

Ley 617 de 2000:

Programa de Saneamiento Fiscal (digite una X si está en saneamiento fiscal, sino deje en blanco):

Fecha de Inicio del Analisis: **1/01/2005**

Acuerdo de Reestructuración de Pasivos Ley 550/99 (Escoger opción de la lista)

Fecha de Terminación de las Proyecciones: **01/01/2011**

Código CGR	CONCEPTOS	Escenario Financiero Año 2007	Presupuesto Inicial	Presupuesto Definitivo	Modificaciones Acumuladas	Recaudo del mes	Recaudos acumulados al mes	Ejecución / Presupuestado	Recaudos Acumulados al mismo mes del año anterior	(%) Incremento	(%) Ejecución frente a escenario	Recaudos Acumulados a Diciembre del año anterior (CAPACIDAD DE PAGO)
1	INGRESOS	2.102	1.455	2.496	1.042	144	2.455	98,4%	2.154	14,0%	116,8%	2.197
11	INGRESOS CORRIENTES	2.073	1.419	2.128	709	144	2.124	99,8%	1.990	6,8%	102,5%	2.025
111	TRIBUTARIOS	154	182	192	10	7	164	85,1%	166	-1,6%	106,2%	164
1110103	Impuesto Predial Unificado (Incluye Compensación por predial de Resguardos	61	60	61	1	0	62	101,6%	59	5,1%	101,6%	60
1110105	Sobretasa Ambiental (O Participación dsel predial para las CAR)	14	13	14	1	0	14	100,0%	13	7,2%	102,0%	14
307A	Impuesto de Circulación y Tránsito Servicio Público	0	0	0	0	0	0	#jDIV/0!	0	#jDIV/0!	#jDIV/0!	0
1110205	Impuesto de Industria y Comercio	25	23	31	8	2	31	100,0%	30	3,3%	122,5%	24
1110216	Sobretasa a la Gasolina	50	50	51	1	4	51	100,0%	52	-1,9%	102,0%	48
1110208	Impuesto de Espectáculos Públicos	0	0	0	0	0	0	#jDIV/0!	0	#jDIV/0!	#jDIV/0!	0
1110211	Impuesto sobre Rifas y Apuestas	0	0	0	0	0	0	0,0%	0	#jDIV/0!	#jDIV/0!	0
1110206	Impuesto de Avisos y Tableros	0	0	0	0	0	0	#jDIV/0!	0	#jDIV/0!	#jDIV/0!	0
1110212	Impuesto de Deguello de Ganado Menor	0	0	0	0	0	0	50,0%	0	200,0%	100,0%	0
1110207	Impuesto de Delineación Urbana	1	1	1	0	0	1	76,2%	1	-21,0%	97,0%	5
1120103	Impuesto sobre Servicio de Alumbrado Público	0	30	29	0	0	0	0,0%	8	-100,0%	#jDIV/0!	8
11205020810	Impuesto al Transporte Hidrocarburos	0	0	0	0	0	0	#jDIV/0!	0	#jDIV/0!	#jDIV/0!	0
1110217	Estampillas	2	3	3	0	1	3	99,3%	2	37,0%	136,4%	4
111021701	Estampilla Pro-Palacio	0	0	0	0	0	0	#jDIV/0!	0	#jDIV/0!	#jDIV/0!	0
111021702	Estampilla Pro-Desarrollo	0	0	0	0	0	0	#jDIV/0!	0	#jDIV/0!	#jDIV/0!	0
111021703	Estampilla Pro-Electrificación Rural	0	0	0	0	0	0	#jDIV/0!	0	#jDIV/0!	#jDIV/0!	0
111021704	Estampillas Pro-Turismo	0	0	0	0	0	0	#jDIV/0!	0	#jDIV/0!	#jDIV/0!	0
111021798	Otras Estampillas	2	3	3	0	1	3	99,3%	2	37,0%	136,4%	4
1110215	Sobretasa Bomberil	1	2	2	0	0	2	100,0%	1	90,5%	168,1%	1
308A	Otros Ingresos Tributarios	0	0	0	0	0	0	0,0%	0	-100,0%	#jDIV/0!	0
112	NO TRIBUTARIOS	1.919	1.237	1.936	699	137	1.961	101,3%	1.823	7,5%	102,2%	1.861
11201	Tasas y Multas	87	83	83	0	2	43	52,0%	83	-47,7%	49,7%	81
11202	Arrendamientos	4	3	3	0	0	4	110,3%	4	-6,5%	85,2%	4
11203	Alquiler de Maquinaria y Equipo	88	70	79	9	17	79	100,3%	88	-10,0%	90,4%	88
11204	Contribuciones	0	0	0	0	0	0	#jDIV/0!	0	#jDIV/0!	#jDIV/0!	0
1120401	Contribución por Valorización	0	0	0	0	0	0	#jDIV/0!	0	#jDIV/0!	#jDIV/0!	0
1120498	Otras Contribuciones	0	0	0	0	0	0	#jDIV/0!	0	#jDIV/0!	#jDIV/0!	0
11205	Transferencias	1.711	1.046	1.673	627	111	1.738	103,9%	1.608	8,1%	101,5%	1.633
1120501	Transferencias Corrientes (Para Funcionamiento)	243	168	255	87	20	255	100,0%	255	0,0%	105,0%	255
1120501010101	Sistema General de Participaciones - Propósito General (Libre Desti	243	168	255	87	20	255	100,0%	255	0,0%	105,0%	255
112050108	Cuota de Auditaje	0	0	0	0	0	0	#jDIV/0!	0	#jDIV/0!	#jDIV/0!	0
1120502	Transferencias de Capital (Para Inversión)	1.029	821	1.059	238	86	1.064	100,5%	1.057	0,7%	103,4%	1.082
1120502010101	Sistema General de Participaciones -Educación-	58	53	58	5	5	60	104,3%	57	5,3%	104,3%	57
112050201010101	S. G. P. Educación - Prestación de Servicios	58	53	58	5	5	60	104,3%	57	5,3%	104,3%	57
112050201010102	S. G. P. Educación - Aportes Patronales (Calidad)	0	0	0	0	0	0	#jDIV/0!	0	#jDIV/0!	#jDIV/0!	0
1120502010102	Sistema General de Participaciones -Salud-	383	353	383	30	32	383	100,0%	382	0,3%	100,0%	406
112050201010201	S. G. P. Salud - Subsidio Demanda	361	333	361	28	30	361	100,1%	360	0,3%	100,1%	384
112050201010202	S. G. P. Salud - Subsidio Oferta	0	0	0	0	0	0	#jDIV/0!	0	#jDIV/0!	#jDIV/0!	0
112050201010203	S. G. P. Salud - Plan de Atención Básica (Pab)	22	20	22	2	2	22	98,4%	22	0,0%	98,4%	22
112050201010204	S. G. P. Salud - Aportes Patronales	0	0	0	0	0	0	#jDIV/0!	0	#jDIV/0!	#jDIV/0!	0
112050201010205	S. G. P. Salud - Prestación de Servicios	0	0	0	0	0	0	#jDIV/0!	0	#jDIV/0!	#jDIV/0!	0
1120502010103	Sistema General de Participaciones Propósito General (Forsoza Inve	562	390	592	202	47	592	100,0%	590	0,3%	105,3%	590
6A	Sistema General de Participaciones-Alimentación Escolar	27	26	27	1	2	27	101,6%	28	-3,6%	101,6%	28
7A	Sistema General de Participaciones-Municipios Ribereños Río Magdalen	0	0	0	0	0	2	#jDIV/0!	0	#jDIV/0!	#jDIV/0!	0

Código CGR	CONCEPTOS	Escenario Financiero Año 2007	Presupuesto Inicial	Presupuesto Definitivo	Modificaciones Acumuladas	Recaudo del mes	Recaudos acumulados al mes	Ejecución / Presupuestado	Recaudos Acumulados al mismo mes del año anterior	(%) Incremento	(%) Ejecución frente a escenario	Recaudos Acumulados a Diciembre del año anterior (CAPACIDAD DE PAGO)
1120502010198	Otras Transferencias del Nivel Central Nacional	413	53	347	294	5	407	117,3%	287	41,8%	98,6%	287
11205020102	Empresa para la Salud -ETESA-	6	6	6	0	0	6	100,0%	8	-25,0%	100,3%	8
11205020103	Fondo de Solidaridad y Garantías -FOSYGA-	233	0	173	173	0	233	134,7%	216	7,9%	99,9%	216
11205020198	Otras Transferencias del Nivel Nacional	173	47	168	121	5	168	100,0%	63	166,7%	96,9%	63
112050202	Del Nivel Departamental	26	3	12	9	0	12	99,2%	9	30,3%	44,1%	10
1120501020101	De Vehículos Automotores	1	1	1	0	0	1	100,0%	0	212,5%	100,0%	0
11205020806	Degüello de Ganado Mayor	2	2	2	0	0	2	84,5%	2	10,5%	76,5%	2
11205010298	Otras Transferencias del Nivel Departamental	23	0	9	9	0	9	102,4%	7	26,4%	38,7%	7
11206	Fondos Especiales	5	3	5	3	3	5	93,2%	4	16,5%	100,0%	4
1120601	Fondos para Previsión Social	0	0	0	0	0	0	#DIV/0!	0	#DIV/0!	#DIV/0!	0
1120605	Fondo de Seguridad (5% Contratos) -Ley 418/97-	5	3	5	3	3	5	93,2%	4	16,5%	100,0%	4
5A	Otros Fondos Especiales	0	0	0	0	0	0	#DIV/0!	0	#DIV/0!	#DIV/0!	0
11298	Otros Ingresos No Tributarios	24	32	92	60	3	92	100,0%	36	152,1%	390,3%	52
12	INGRESOS DE CAPITAL	29	36	369	333	0	331	89,8%	164	101,5%	1145,3%	172
11205020104	Fondo Nacional de Regalías -FNR-	0	0	0	0	0	0	#DIV/0!	0	#DIV/0!	#DIV/0!	0
309A	Cofinanciación	0	0	0	0	0	0	#DIV/0!	0	#DIV/0!	#DIV/0!	0
112050207	Regalías	0	0	0	0	0	0	#DIV/0!	0	#DIV/0!	#DIV/0!	0
11205020701	Regalías Petrolíferas	0	0	0	0	0	0	#DIV/0!	0	#DIV/0!	#DIV/0!	0
11205020702	Regalías Carboníferas	0	0	0	0	0	0	#DIV/0!	0	#DIV/0!	#DIV/0!	0
11205020703	Regalías por Gas Natural	0	0	0	0	0	0	#DIV/0!	0	#DIV/0!	#DIV/0!	0
11205020704	Regalías Niquel	0	0	0	0	0	0	#DIV/0!	0	#DIV/0!	#DIV/0!	0
11205020708	Oro Físico	0	0	0	0	0	0	#DIV/0!	0	#DIV/0!	#DIV/0!	0
11205020706	Explotación Esmeraldas	0	0	0	0	0	0	#DIV/0!	0	#DIV/0!	#DIV/0!	0
11205020707	Salinas	0	0	0	0	0	0	#DIV/0!	0	#DIV/0!	#DIV/0!	0
310A	Otras Regalías	0	0	0	0	0	0	#DIV/0!	0	#DIV/0!	#DIV/0!	0
121	RECURSOS DEL CRÉDITO	0	0	0	0	0	0	#DIV/0!	0	#DIV/0!	#DIV/0!	0
12101	Interno	0	0	0	0	0	0	#DIV/0!	0	#DIV/0!	#DIV/0!	0
1210101	Del Sector Financiero	0	0	0	0	0	0	#DIV/0!	0	#DIV/0!	#DIV/0!	0
121010101	Findeter	0	0	0	0	0	0	#DIV/0!	0	#DIV/0!	#DIV/0!	0
121010102	Fonade	0	0	0	0	0	0	#DIV/0!	0	#DIV/0!	#DIV/0!	0
121010103	Banca Comercial	0	0	0	0	0	0	#DIV/0!	0	#DIV/0!	#DIV/0!	0
121010104	Corporaciones Financieras	0	0	0	0	0	0	#DIV/0!	0	#DIV/0!	#DIV/0!	0
121010105	Institutos de Desarrollo	0	0	0	0	0	0	#DIV/0!	0	#DIV/0!	#DIV/0!	0
295A	Para Financiar Ajuste	0	0	0	0	0	0	#DIV/0!	0	#DIV/0!	#DIV/0!	0
121010198	Otros Recursos del Sector Financiero	0	0	0	0	0	0	#DIV/0!	0	#DIV/0!	#DIV/0!	0
1210102	Del Sector No Financiero	0	0	0	0	0	0	#DIV/0!	0	#DIV/0!	#DIV/0!	0
12102	Externo	0	0	0	0	0	0	#DIV/0!	0	#DIV/0!	#DIV/0!	0
122	RECURSOS DEL BALANCE	29	36	369	333	0	331	89,8%	154	115,3%	1145,3%	161
12201	Saldo en Caja y Bancos a Diciembre 31 Vigencia Anterior	0	0	0	0	0	0	#DIV/0!	0	#DIV/0!	#DIV/0!	0
12202	Recuperación de Cartera	29	36	59	23	0	59	100,9%	64	-7,4%	204,2%	65
1220201	Ingresos Tributarios	23	29	52	23	0	52	100,0%	55	-5,5%	222,2%	55
1220202	Prestamos Concedidos - Capital	0	0	0	0	0	0	#DIV/0!	0	#DIV/0!	#DIV/0!	0
1220203	Prestamos Concedidos - Intereses	0	0	0	0	0	0	#DIV/0!	0	#DIV/0!	#DIV/0!	0
1220298	Otras Recuperaciones	6	7	7	0	0	7	107,7%	9	-19,9%	127,3%	10
12203	Reintegros	0	0	0	0	0	0	#DIV/0!	0	#DIV/0!	#DIV/0!	0
12204	Cancelación de Reservas	0	0	210	210	0	177	84,3%	0	#DIV/0!	#DIV/0!	0
12205	Superávit Fiscal	0	0	0	0	0	0	#DIV/0!	0	#DIV/0!	#DIV/0!	0
12206	Venta de Activos	0	0	0	0	0	0	#DIV/0!	0	#DIV/0!	#DIV/0!	0
12298	Otros Recursos del Balance	0	0	100	100	0	95	95,0%	90	5,6%	#DIV/0!	96
123	RENDIMIENTO DE INVERSIONES FINANCIERAS	0	0	0	0	0	0	#DIV/0!	3	-100,0%	#DIV/0!	3
124	DONACIONES	0	0	0	0	0	0	#DIV/0!	8	-100,0%	#DIV/0!	8
125	EXCEDENTES FINANCIEROS	0	0	0	0	0	0	#DIV/0!	0	#DIV/0!	#DIV/0!	0
12501	Excedente de Establecimientos Públicos	0	0	0	0	0	0	#DIV/0!	0	#DIV/0!	#DIV/0!	0
12502	Utilidad de Empresas Industriales y Comerciales	0	0	0	0	0	0	#DIV/0!	0	#DIV/0!	#DIV/0!	0
126	APROVECHAMIENTOS	0	0	0	0	0	0	#DIV/0!	0	#DIV/0!	#DIV/0!	0
11205020105	Fondo de Ahorro y Estabilización Petrolera -FAEP-	0	0	0	0	0	0	#DIV/0!	0	#DIV/0!	#DIV/0!	0
128	OTROS INGRESOS DE CAPITAL	0	0	0	0	0	0	#DIV/0!	0	#DIV/0!	#DIV/0!	0

**DIRECCION GENERAL DE APOYO FISCAL
MINISTERIO DE HACIENDA Y CREDITO PUBLICO**

Entidad: **MUNICIPIO DE TENZA**
 Vigencia fiscal: **2007**
 Categoría: **6**

Código	CGR	CONCEPTOS	Escenario Financiero Año 2007	Presupuesto Inicial	Presupuesto Definitivo	Modificaciones Acumuladas	Compromisos del mes	Compromisos Acumulados al mes	Pagos Acumulados al mes	Ejecución / Presupuesto	Ejecución Acumulada al mismo Mes del Año Anterior	(%) Incremento	(%) Ejecución frente a escenario	Ejecución Acumulada a Diciembre del año anterior (CAPACIDAD DE PAGO)
2		GASTOS	2.080	1.659	2.496	837	238	2.231	2.056	89%	1.322	69%	107%	2.034
21		GASTOS DE FUNCIONAMIENTO	297	225	310	85	47	316	227	102%	249	27%	106%	315
211		GASTOS DE PERSONAL	181	150	194	44	40	144	134	74%	150	-4%	80%	198
21101		Servicios Personales Asociados a la Nómina	129	125	119	-6	8	82	82	69%	88	-7%	64%	125
21102		Servicios Personales Indirectos	8	6	31	25	30	31	21	100%	33	-5%	376%	33
2110201		Honorarios	7	4	30	26	30	30	20	100%	27	13%	429%	27
2110202		Jornales	0	0	0	0	0	0		#DIV/0!	0	#DIV/0!	#DIV/0!	0
2110203		Personal Supernumerario	1	1	1	0	0	1	1	90%	4	-69%	90%	4
2110204		Remuneración por Servicios Técnicos	0	1	0	-1	0	0	0	#DIV/0!	2	-100%	#DIV/0!	2
2110298		Otros Servicios Personales Indirectos	0	0	0	0	0	0	0	#DIV/0!	1	-100%	#DIV/0!	1
21103		Contribuciones Inherentes a la Nómina	44	19	44	25	3	31	31	71%	28	10%	71%	40
2110301		Al Sector Público	21	11	21	9	2	14	14	68%	28	-50%	68%	40
211030101		Aportes Previsión Social	12	5	12	7	1	8	8	60%	21	-64%	60%	31
211030102		Aportes Parafiscales	8	6	8	2	1	6	6	79%	7	-9%	79%	10
2110302		Al Sector Privado	23	8	23	16	1	17	17	73%	0	#DIV/0!	74%	0
211030201		Aportes Previsión Social	23	8	23	16	1	17	17	73%	0	#DIV/0!	74%	0
211030202		Aportes Parafiscales	0	0	0	0	0	0	0	#DIV/0!	0	#DIV/0!	#DIV/0!	0
212		GASTOS GENERALES	71	40	71	31	5	63	60	89%	70	-10%	89%	76
21201		Adquisición de Bienes	11	5	11	6	1	11	11	97%	9	23%	97%	9
21202		Adquisición de Servicios	48	34	48	14	3	46	43	96%	49	-5%	96%	55
21298		Otros Gastos Generales	12	1	12	11	0	6	6	51%	12	-49%	51%	12
213		TRANSFERENCIAS	45	36	45	10	2	33	33	73%	30	11%	73%	40
21301		Al Sector Público	23	19	23	5	2	16	16	67%	14	16%	67%	19
2130101		Pagos de Previsión Social	23	19	23	5	2	16	16	67%	14	16%	67%	19
213010101		Cesantías (pagos directos)	0	0	0	0	0	0	0	#DIV/0!	0	#DIV/0!	#DIV/0!	0
213010102		Pensiones (mesadas)	23	19	23	5	2	16	16	67%	14	16%	67%	19
213010198		Otras Prestaciones Sociales	0	0	0	0	0	0	0	#DIV/0!	0	#DIV/0!	#DIV/0!	0
2130102		Pagos a Otras Entidades del Sector Público	0	0	0	0	0	0	0	#DIV/0!	0	#DIV/0!	#DIV/0!	0
213010201		Al Nivel Nacional (10% del S.G.P.- Forz. Inv.- Art. 49-Ley 863/03)	0	0	0	0	0	0	0	#DIV/0!	0	#DIV/0!	#DIV/0!	0
213010202		Departamento (Administración Central)	0	0	0	0	0	0	0	#DIV/0!	0	#DIV/0!	#DIV/0!	0
213010203		Distrito (Administración Central)	0	0	0	0	0	0	0	#DIV/0!	0	#DIV/0!	#DIV/0!	0
213010204		Municipios (Administración Central)	0	0	0	0	0	0	0	#DIV/0!	0	#DIV/0!	#DIV/0!	0
213010205		A Entidades Descentralizadas	0	0	0	0	0	0	0	#DIV/0!	0	#DIV/0!	#DIV/0!	0
21302		Al Sector Privado	0	0	0	0	0	0	0	#DIV/0!	0	#DIV/0!	#DIV/0!	0
2130201		Pagos de Previsión Social	0	0	0	0	0	0	0	#DIV/0!	0	#DIV/0!	#DIV/0!	0
213020101		Cesantías (pagos directos)	0	0	0	0	0	0	0	#DIV/0!	0	#DIV/0!	#DIV/0!	0
213020102		Pensiones (mesadas)	0	0	0	0	0	0	0	#DIV/0!	0	#DIV/0!	#DIV/0!	0
213020198		Otras Prestaciones Sociales	0	0	0	0	0	0	0	#DIV/0!	0	#DIV/0!	#DIV/0!	0
2130202		Pagos/Déficit Generado Post Acuerdo (Aplica 617/00)	0	0	0	0	0	0	0	#DIV/0!	0	#DIV/0!	#DIV/0!	0
21303		Pagos a Organismos Internacionales	0	0	0	0	0	0	0	#DIV/0!	0	#DIV/0!	#DIV/0!	0
21304		Cuota de Auditoría	0	0	0	0	0	0	0	#DIV/0!	0	#DIV/0!	#DIV/0!	0
21305		Indemnizaciones por Retiros de Personal	0	0	0	0	0	0	0	#DIV/0!	0	#DIV/0!	#DIV/0!	0
21306		Sentencias y Conciliaciones	3	0	3	3	0	3	3	83%	2	65%	83%	4
21398		Otras Transferencias (a Bomberos, CAR y otras similares de fuentes)	18	17	18	2	0	15	15	79%	14	1%	79%	17
217		DEFICIT FISCAL (FUNCIONAMIENTO)	0	0	0	0	0	76	0	#DIV/0!	0	#DIV/0!	#DIV/0!	0
12A		DEFICIT FISCAL VIGENCIAS 2.001 Y SIGUIENTES	0					51	0	#DIV/0!	0	#DIV/0!	#DIV/0!	0
13A		DEFICIT FISCAL VIGENCIA 2.000 Y ANTERIORES	0					25	0	#DIV/0!	0	#DIV/0!	#DIV/0!	0
22		GASTOS DE INVERSION	1.670	1.320	2.073	752	150	1.830	1.744	88%	990	85%	110%	1.600
223		CON RECURSOS DEL SGP	1.031	821	1.062	241	76	874	789	82%	701	25%	85%	1.088
22310		EDUCACION	57	53	57	5	2	53	50	92%	74	-29%	92%	75
14A	COI	Construcción, reparación y mantenimiento de Planteles para Preesco	15	7	15	8	0	14	14	100%	10	51%	100%	10
2231007		Preinversión: Estudios, Proyectos, Diseños y Asesorías	0	0	0	0	0	0	0	#DIV/0!	0	#DIV/0!	#DIV/0!	0
2231008		Pago Personal Docente	0	0	0	0	0	0	0	#DIV/0!	0	#DIV/0!	#DIV/0!	0
2231009		Aportes de Seguridad Social del Personal del Sector	0	0	0	0	0	0	0	#DIV/0!	0	#DIV/0!	#DIV/0!	0
2231012		Subsidio para el Acceso de la Población a Servicios Educativos	23	23	23	0	0	23	20	100%	37	-37%	100%	37
15A	Cor	Otros Gastos Educación	20	23	20	-3	2	15	15	77%	28	-45%	77%	29

Código	CGR	CONCEPTOS	Escenario Financiero Año 2007	Presupuesto Inicial	Presupuesto Definitivo	Modificaciones Acumuladas	Compromisos del mes	Compromisos Acumulados al mes	Pagos Acumulados al mes	Ejecución / Presupuesto	Ejecución Acumulada al mismo Mes del Año Anterior	(%) Incremento	(%) Ejecución frente a escenario	Ejecución Acumulada a Diciembre del año anterior (CAPACIDAD DE PAGO)
22316		SALUD	383	353	383	30	0	274	252	72%	210	31%	72%	384
16A	Cor	Construcción y mantenimiento de Hospitales y Puestos de Salud	0	0	0	0	0	0	0	#DIV/0!	0	#DIV/0!	#DIV/0!	0
2231607		Preinversión: Estudios, Proyectos, Diseños y Asesorías	0	0	0	0	0	0	0	#DIV/0!	0	#DIV/0!	#DIV/0!	0
2231608		Pagos de Personal del Sector	0	0	0	0	0	0	0	#DIV/0!	0	#DIV/0!	#DIV/0!	0
2231609		Aportes de Seguridad Social del Personal del Sector	0	0	0	0	0	0	0	#DIV/0!	0	#DIV/0!	#DIV/0!	0
2231612		Subsidio para el Acceso de la Población a Servicios Medicos	361	333	361	28	0	252	252	70%	188	34%	70%	362
17A	Cor	Otros Gastos Salud	22	21	22	2	0	22	0	100%	22	2%	100%	22
50A		CON RECURSOS DE PARTICIPACIONES DE PROPOSITO GENERAL	590	415	622	206	75	547	487	88%	417	31%	93%	629
51A		Pagos de personal y aportes a la seguridad social	38	33	35	2	3	26	23	74%	28	-8%	69%	33
52A	Var	Agua Potable y Saneamiento Básico	0	0	0	0	0	0	0	#DIV/0!	0	#DIV/0!	#DIV/0!	0
53A	Var	Infraestructura Vial	0	0	0	0	0	0	0	#DIV/0!	0	#DIV/0!	#DIV/0!	0
54A	Var	Vivienda	0	0	0	0	0	0	0	#DIV/0!	0	#DIV/0!	#DIV/0!	0
55A	Var	Educación	0	0	0	0	0	0	0	#DIV/0!	0	#DIV/0!	#DIV/0!	0
56A	Var	Educación Física, Deporte y Recreación	0	0	0	0	0	0	0	#DIV/0!	0	#DIV/0!	#DIV/0!	0
57A	Var	Salud	0	0	0	0	0	0	0	#DIV/0!	0	#DIV/0!	#DIV/0!	0
58A	Var	Cultura	0	0	0	0	0	0	0	#DIV/0!	0	#DIV/0!	#DIV/0!	0
59A	Var	Sector Energético	0	0	0	0	0	0	0	#DIV/0!	0	#DIV/0!	#DIV/0!	0
60A	Var	Desarrollo Agropecuario y Minero	0	0	0	0	0	0	0	#DIV/0!	0	#DIV/0!	#DIV/0!	0
61A	Var	Infraestructura Urbana	0	0	0	0	0	0	0	#DIV/0!	0	#DIV/0!	#DIV/0!	0
62A	Var	Desarrollo de la comunidad	0	0	0	0	0	0	0	#DIV/0!	0	#DIV/0!	#DIV/0!	0
63A	Var	Justicia, defensa y seguridad	38	33	35	2	3	26	23	74%	28	-8%	69%	33
64A	Var	Otros sectores	0	0	0	0	0	0	0	#DIV/0!	0	#DIV/0!	#DIV/0!	0
65A		Subsidios para el acceso de la población al servicio	23	20	23	3	0	2	2	10%	23	-90%	10%	24
2250212		Agua Potable y Saneamiento Básico	23	20	23	3	0	2	2	10%	23	-90%	10%	24
66A	Var	Vivienda	0	0	0	0	0	0	0	#DIV/0!	0	#DIV/0!	#DIV/0!	0
2251012		Educación	0	0	0	0	0	0	0	#DIV/0!	0	#DIV/0!	#DIV/0!	0
2251612		Salud	0	0	0	0	0	0	0	#DIV/0!	0	#DIV/0!	#DIV/0!	0
67A		Sector Energético	0	0	0	0	0	0	0	#DIV/0!	0	#DIV/0!	#DIV/0!	0
2252212		Desarrollo Agropecuario y Minero	0	0	0	0	0	0	0	#DIV/0!	0	#DIV/0!	#DIV/0!	0
68A		Formación Bruta de capital y otros (construcción, reparación, mant	529	362	564	201	72	519	462	92%	365	42%	98%	573
69A	Var	Agua Potable y Saneamiento Básico	233	158	263	106	39	263	263	100%	124	111%	113%	249
70A	Var	Infraestructura Vial	90	56	90	34	13	74	73	83%	92	-19%	83%	114
71A	Var	Vivienda	29	20	29	9	0	29	0	100%	27	9%	100%	27
72A	Var	Educación	0	0	0	0	0	0	0	#DIV/0!	0	#DIV/0!	#DIV/0!	0
73A	Var	Educación Física, Deporte y Recreación	25	17	25	8	1	21	18	82%	25	-18%	82%	39
74A	Var	Salud	0	0	0	0	0	0	0	#DIV/0!	0	#DIV/0!	#DIV/0!	0
75A	Var	Cultura	20	13	20	7	1	17	15	85%	21	-18%	85%	21
76A	Var	Sector Energético	0	0	0	0	0	0	0	#DIV/0!	5	-100%	#DIV/0!	5
77A	Var	Desarrollo Agropecuario y Minero	16	15	16	1	2	15	11	91%	22	-35%	91%	26
78A	Var	Infraestructura Urbana	25	18	25	8	0	5	3	21%	18	-71%	21%	19
79A	Var	Desarrollo de la comunidad	0	0	0	0	0	0	0	#DIV/0!	0	#DIV/0!	#DIV/0!	0
80A	Var	Justicia, defensa y seguridad	0	3	4	1	0	4	4	100%	0	#DIV/0!	#DIV/0!	0
81A	Var	Desarrollo Institucional	8	10	8	-2	0	7	6	90%	5	38%	90%	9
82A	Var	Otros sectores	83	53	83	30	15	83	68	100%	25	231%	100%	63
224		CON RECURSOS DE REGALIAS Y FONDOS DE COFINANCIACIÓN	354	6	386	380	38	386	386	100%	137	182%	109%	263
18A		Pagos de personal y aportes a la seguridad social	0	0	0	0	0	0	0	#DIV/0!	0	#DIV/0!	#DIV/0!	0
19A	Var	Agua Potable y Saneamiento Básico	0	0	0	0	0	0	0	#DIV/0!	0	#DIV/0!	#DIV/0!	0
20A	Var	Infraestructura Vial	0	0	0	0	0	0	0	#DIV/0!	0	#DIV/0!	#DIV/0!	0
21A	Var	Vivienda	0	0	0	0	0	0	0	#DIV/0!	0	#DIV/0!	#DIV/0!	0
22A	Var	Educación	0	0	0	0	0	0	0	#DIV/0!	0	#DIV/0!	#DIV/0!	0
23A	Var	Educación Física, Deporte y Recreación	0	0	0	0	0	0	0	#DIV/0!	0	#DIV/0!	#DIV/0!	0
24A	Var	Salud	0	0	0	0	0	0	0	#DIV/0!	0	#DIV/0!	#DIV/0!	0
25A	Var	Cultura	0	0	0	0	0	0	0	#DIV/0!	0	#DIV/0!	#DIV/0!	0
26A	Var	Sector Energético	0	0	0	0	0	0	0	#DIV/0!	0	#DIV/0!	#DIV/0!	0
27A	Var	Desarrollo Agropecuario y Minero	0	0	0	0	0	0	0	#DIV/0!	0	#DIV/0!	#DIV/0!	0
28A	Var	Infraestructura Urbana	0	0	0	0	0	0	0	#DIV/0!	0	#DIV/0!	#DIV/0!	0
29A	Var	Desarrollo de la comunidad	0	0	0	0	0	0	0	#DIV/0!	0	#DIV/0!	#DIV/0!	0
30A	Var	Justicia, defensa y seguridad	0	0	0	0	0	0	0	#DIV/0!	0	#DIV/0!	#DIV/0!	0
31A	Var	Otros	0	0	0	0	0	0	0	#DIV/0!	0	#DIV/0!	#DIV/0!	0
32A		Subsidios para el acceso de la población al servicio	233	6	265	259	37	265	265	100%	137	94%	114%	263
2240212		Agua Potable y Saneamiento Básico	0	0	0	0	0	0	0	#DIV/0!	0	#DIV/0!	#DIV/0!	0
33A	Var	Vivienda	0	0	0	0	0	0	0	#DIV/0!	0	#DIV/0!	#DIV/0!	0

Código	CGR	CONCEPTOS	Escenario Financiero Año 2007	Presupuesto Inicial	Presupuesto Definitivo	Modificaciones Acumuladas	Compromisos del mes	Compromisos Acumulados al mes	Pagos Acumulados al mes	Ejecución / Presupuesto	Ejecución Acumulada al mismo Mes del Año Anterior	(%) Incremento	(%) Ejecución frente a escenario	Ejecución Acumulada a Diciembre del año anterior (CAPACIDAD DE PAGO)
2241012		Educación	0	0	0	0	0	0	0	#¡DIV/0!	0	#¡DIV/0!	#¡DIV/0!	0
2241612		Salud	233	6	265	259	37	265	265	100%	137	94%	114%	263
34A		Sector Energético	0	0	0	0	0	0	0	#¡DIV/0!	0	#¡DIV/0!	#¡DIV/0!	0
2242212		Desarrollo Agropecuario y Minero	0	0	0	0	0	0	0	#¡DIV/0!	0	#¡DIV/0!	#¡DIV/0!	0
35A		Formación Bruta de capital y otros (construcción, reparación, mant	121	0	121	121	1	121	121	100%	0	#¡DIV/0!	100%	0
36A	Var	Agua Potable y Saneamiento Básico	0	0	0	0	0	0	0	#¡DIV/0!	0	#¡DIV/0!	#¡DIV/0!	0
37A	Var	Infraestructura Vial	114	0	114	114	1	114	114	100%	0	#¡DIV/0!	100%	0
38A	Var	Vivienda	0	0	0	0	0	0	0	#¡DIV/0!	0	#¡DIV/0!	#¡DIV/0!	0
39A	Var	Educación	0	0	0	0	0	0	0	#¡DIV/0!	0	#¡DIV/0!	#¡DIV/0!	0
40A	Var	Educación Física, Deporte y Recreación	0	0	0	0	0	0	0	#¡DIV/0!	0	#¡DIV/0!	#¡DIV/0!	0
41A	Var	Salud	0	0	0	0	0	0	0	#¡DIV/0!	0	#¡DIV/0!	#¡DIV/0!	0
42A	Var	Cultura	0	0	0	0	0	0	0	#¡DIV/0!	0	#¡DIV/0!	#¡DIV/0!	0
43A	Var	Sector Energético	0	0	0	0	0	0	0	#¡DIV/0!	0	#¡DIV/0!	#¡DIV/0!	0
44A	Var	Desarrollo Agropecuario y Minero	0	0	0	0	0	0	0	#¡DIV/0!	0	#¡DIV/0!	#¡DIV/0!	0
45A	Var	Infraestructura Urbana	0	0	0	0	0	0	0	#¡DIV/0!	0	#¡DIV/0!	#¡DIV/0!	0
46A	Var	Desarrollo de la comunidad	0	0	0	0	0	0	0	#¡DIV/0!	0	#¡DIV/0!	#¡DIV/0!	0
47A	Var	Justicia, defensa y seguridad	0	0	0	0	0	0	0	#¡DIV/0!	0	#¡DIV/0!	#¡DIV/0!	0
48A	Var	Desarrollo Institucional	0	0	0	0	0	0	0	#¡DIV/0!	0	#¡DIV/0!	#¡DIV/0!	0
49A	Var	Otros	7	0	7	7	0	7	7	100%	0	#¡DIV/0!	100%	0
83A		CON RECURSOS PROPIOS Y OTROS	285	493	625	131	37	570	569	91%	152	276%	200%	249
84A		Pagos de personal y aportes a la seguridad social	135	132	154	22	9	134	154	87%	100	35%	100%	151
85A	Var	Agua Potable y Saneamiento Básico	65	62	64	2	4	44	64	69%	47	-6%	68%	66
86A	Var	Infraestructura Vial	70	70	90	20	5	90	90	100%	52	72%	129%	85
87A	Var	Vivienda	0	0	0	0	0	0	0	#¡DIV/0!	0	#¡DIV/0!	#¡DIV/0!	0
88A	Var	Educación	0	0	0	0	0	0	0	#¡DIV/0!	0	#¡DIV/0!	#¡DIV/0!	0
89A	Var	Educación Física, Deporte y Recreación	0	0	0	0	0	0	0	#¡DIV/0!	0	#¡DIV/0!	#¡DIV/0!	0
90A	Var	Salud	0	0	0	0	0	0	0	#¡DIV/0!	0	#¡DIV/0!	#¡DIV/0!	0
91A	Var	Cultura	0	0	0	0	0	0	0	#¡DIV/0!	0	#¡DIV/0!	#¡DIV/0!	0
92A	Var	Sector Energético	0	0	0	0	0	0	0	#¡DIV/0!	0	#¡DIV/0!	#¡DIV/0!	0
93A	Var	Desarrollo Agropecuario y Minero	0	0	0	0	0	0	0	#¡DIV/0!	0	#¡DIV/0!	#¡DIV/0!	0
94A	Var	Infraestructura Urbana	0	0	0	0	0	0	0	#¡DIV/0!	0	#¡DIV/0!	#¡DIV/0!	0
95A	Var	Desarrollo de la comunidad	0	0	0	0	0	0	0	#¡DIV/0!	0	#¡DIV/0!	#¡DIV/0!	0
96A	Var	Justicia, defensa y seguridad	0	0	0	0	0	0	0	#¡DIV/0!	0	#¡DIV/0!	#¡DIV/0!	0
97A	Var	Otros	0	0	0	0	0	0	0	#¡DIV/0!	0	#¡DIV/0!	#¡DIV/0!	0
98A		Subsidios para el acceso de la población al servicio	21	3	25	22	10	24	11	94%	10	132%	115%	21
311A	Var	Agua Potable y Saneamiento Básico	0	0	0	0	0	0	0	#¡DIV/0!	0	#¡DIV/0!	#¡DIV/0!	0
99A	Var	Vivienda	0	0	0	0	0	0	0	#¡DIV/0!	0	#¡DIV/0!	#¡DIV/0!	0
100A	Var	Educación	0	3	12	9	1	11	3	91%	8	42%	#¡DIV/0!	8
101A	Var	Salud	21	0	13	13	8	13	8	98%	2	420%	61%	12
102A	Var	Desarrollo Agropecuario y Minero	0	0	0	0	0	0	0	#¡DIV/0!	0	#¡DIV/0!	#¡DIV/0!	0
103A		Formación Bruta de capital y otros (construcción, reparación, mant	130	358	445	87	17	412	404	93%	42	884%	318%	78
104A	Var	Agua Potable y Saneamiento Básico	45	46	45	-1	7	23	15	51%	0	#¡DIV/0!	51%	11
105A	Var	Infraestructura Vial	12	250	250	0	4	250	250	100%	0	#¡DIV/0!	2044%	7
106A	Var	Vivienda	0	0	0	0	0	0	0	#¡DIV/0!	0	#¡DIV/0!	#¡DIV/0!	0
107A	Var	Educación	15	3	3	0	0	3	3	100%	0	#¡DIV/0!	20%	0
108A	Var	Educación Física, Deporte y Recreación	5	5	5	0	2	5	5	100%	0	#¡DIV/0!	100%	0
109A	Var	Salud	0	6	8	2	0	8	8	100%	0	#¡DIV/0!	#¡DIV/0!	0
110A	Var	Cultura	2	2	2	0	0	0	0	15%	1	-37%	15%	5
111A	Var	Sector Energético	10	10	10	0	0	2	2	20%	5	-60%	20%	9
112A	Var	Desarrollo Agropecuario y Minero	1	0	1	1	0	0	0	0%	0	#¡DIV/0!	0%	1
113A	Var	Infraestructura Urbana	0	0	0	0	0	0	0	#¡DIV/0!	0	#¡DIV/0!	#¡DIV/0!	3
114A	Var	Desarrollo de la comunidad	0	0	0	0	0	0	0	#¡DIV/0!	0	#¡DIV/0!	#¡DIV/0!	0
115A	Var	Justicia, defensa y seguridad	0	1	0	-1	0	0	0	#¡DIV/0!	0	#¡DIV/0!	#¡DIV/0!	0
116A	Var	Desarrollo Institucional	16	12	16	4	0	16	16	100%	35	-54%	100%	35
117A	Var	Otros	23	23	105	82	4	105	105	100%	2	5150%	457%	8
228		DÉFICIT FISCAL (POR INVERSIÓN)	0							#¡DIV/0!		#¡DIV/0!	#¡DIV/0!	0
23	Cor	SERVICIO DE LA DEUDA	0	0	0	0	26	0	0	#¡DIV/0!	0	#¡DIV/0!	#¡DIV/0!	0
296A	Cor	Deuda Interna	0	0	0	0	0	0	0	#¡DIV/0!	0	#¡DIV/0!	#¡DIV/0!	0
297A	Cor	Amortización	0	0	0	0	0	0	0	#¡DIV/0!	0	#¡DIV/0!	#¡DIV/0!	0
298A	Cor	Intereses	0	0	0	0	0	0	0	#¡DIV/0!	0	#¡DIV/0!	#¡DIV/0!	0
299A	Cor	Comisiones y Otros	0	0	0	0	0	0	0	#¡DIV/0!	0	#¡DIV/0!	#¡DIV/0!	0
300A	Cor	Bonos Pensionales	0	0	0	0	0	0	0	#¡DIV/0!	0	#¡DIV/0!	#¡DIV/0!	0

Código	CGR	CONCEPTOS	Escenario Financiero Año 2007	Presupuesto Inicial	Presupuesto Definitivo	Modificaciones Acumuladas	Compromisos del mes	Compromisos Acumulados al mes	Pagos Acumulados al mes	Ejecución / Presupuesto	Ejecución Acumulada al mismo Mes del Año Anterior	(%) Incremento	(%) Ejecución frente a escenario	Ejecución Acumulada a Diciembre del año anterior (CAPACIDAD DE PAGO)
301A	Cor	Deuda Externa	0	0	0	0	26	0	0	#DIV/0!	0	#DIV/0!	#DIV/0!	0
302A	Cor	Amortización	0	0	0	0	1	0	0	#DIV/0!	0	#DIV/0!	#DIV/0!	0
303A		Intereses	0	0	0	0	0	0	0	#DIV/0!	0	#DIV/0!	#DIV/0!	0
304A	Cor	Comisiones y Otros	0	0	0	0	25	0	0	#DIV/0!	0	#DIV/0!	#DIV/0!	0
INFORMACIÓN ADICIONAL														
Código CGR		CONCEPTO	Escenario Financiero (1)	Presupuesto Inicial	Presupuesto Definitivo	Modificaciones Acumuladas	Compromisos del mes	Compromisos Acumulados al mes	Pagos Acumulados al mes	Ejecución / Presupuesto	Ejecución Acumulada al mismo mes del año anterior	(%) Incremento	(%) Ejecución frente a escenario	Ejecución Acumulada al mismo mes del año anterior
118A		ORGANISMOS DE CONTROL	113	113	113	0	14	84,73	84,73	75%	83,67	1%	75%	119,68
242		Transferencias a Concejo	50	50	50	0	10	40	40	81%	41	-2%	81%	59
243		Transferencias a Contraloría	0	0	0	0	0	0	0	#DIV/0!	0	#DIV/0!	#DIV/0!	0
244		Transferencias a Personería	63	63	63	0	4	44	44	71%	42	5%	71%	61
Código CGR		CONCEPTO	Escenario Financiero (1)	Presupuesto Inicial	Presupuesto Definitivo	Modificaciones Acumuladas	Compromisos del mes	Compromisos Acumulados al mes	Pagos Acumulados al mes	Ejecución / Presupuesto	Ejecución Acumulada al mismo mes del año anterior	(%) Incremento	(%) Ejecución frente a escenario	Ejecución Acumulada al mismo mes del año anterior
341A		TRANSFERENCIAS A RESGUARDOS INDIGENAS	0	0	0	0	0	0	0	#DIV/0!	0	#DIV/0!	#DIV/0!	0
241		Resguardos Indigenas	0	0	0	0	0	0	0	#DIV/0!	0	#DIV/0!	#DIV/0!	0

1.- LÍMITES DEL GASTO (LEY 617 DE 2000)		AÑO 2007	Escenario Financiero Año 2005	Escenario Financiero Año 2006	Escenario Financiero Año 2007	Escenario Financiero Año 2008	Escenario Financiero Año 2009	Escenario Financiero Año 2010	Escenario Financiero Año 2011	Escenario Financiero Año 2012	Escenario Financiero Año 2013	Escenario Financiero Año 2014	Escenario Financiero Año 2015	Escenario Financiero Año 2016	Escenario Financiero Año 2017	Escenario Financiero Año 2018	Escenario Financiero Año 2019
ICLD		2.176	2.092	2.030	2.096	2.021	2.117	2.184	2.255	2.327	2.402	2.480	2.560	2.643	2.729	2.818	2.909
GASTOS DE FUNCIONAMIENTO CON ORG. CONTROL		495	552	567	527	658	628	650	673	697	722	748	774	802	831	861	892
GASTOS DE FTO CON ORG. CONTROL / ICLD		23%	26%	28%	25%	33%	30%	30%	30%	30%	30%	30%	30%	30%	30%	31%	31%
GASTOS DE FUNCIONAMIENTO SIN ORG. CONTROL		411	446	448	414	540	507	525	544	564	585	607	629	652	677	702	728
GASTOS DE FTO SIN ORG. CONTROL / ICLD		19%	21%	22%	20%	27%	24%	24%	24%	24%	24%	24%	25%	25%	25%	25%	25%
LÍMITE LEGAL SEGÚN CATEGORÍA		80%	80%	80%	80%	80%	80%	80%	80%	80%	80%	80%	80%	80%	80%	80%	80%
2.- CAPACIDAD DE ENDEUDAMIENTO (LEY 358 DE 1997)		VIGENCIA ACTUAL 2008	PROYECCION 2009	PROYECCION 2010	PROYECCION 2011	PROYECCION 2012	PROYECCION 2013	PROYECCION 2014	PROYECCION 2015	PROYECCION 2016	PROYECCION 2017	PROYECCION 2018	PROYECCION 2019	PROYECCION 2020	PROYECCION 2021	PROYECCION 2022	PROYECCION 2023
INGRESOS CORRIENTES LEY 358		1.470	1.536	1.590	1.638	1.687	1.738	1.790	1.843	1.899	1.956	2.014	2.075	2.137	2.201	2.267	2.335
GASTOS DE FUNCIONAMIENTO		724	678	702	723	745	767	790	814	838	863	889	916	943	972	1.001	1.031
AHORRO OPERACIONAL		746	858	888	915	942	971	1.000	1.030	1.061	1.093	1.125	1.159	1.194	1.230	1.267	1.305
SALDO DE LA DEUDA VIGENCIA ANTERIOR		0	0	0	0	0	0	0	0	0	0	0	0	0	0	0	0
DESEMBOLSOS DEUDA CONTRATADA V.A.		0	0	0	0	0	0	0	0	0	0	0	0	0	0	0	0
TOTAL DEUDA SIN NUEVO CREDITO		0	0	0	0	0	0	0	0	0	0	0	0	0	0	0	0
AMORTIZACIONES PAGADAS		0	0	0	0	0	0	0	0	0	0	0	0	0	0	0	0
AMORTIZACIONES POR PAGAR RESTO DE VIGENCIA		0	0	0	0	0	0	0	0	0	0	0	0	0	0	0	0
CREDITO NUEVO		0	0	0	0	0	0	0	0	0	0	0	0	0	0	0	0
AMORTIZACIONES EL NUEVO CREDITO		0	0	0	0	0	0	0	0	0	0	0	0	0	0	0	0
INTERESES PAGADOS Y POR PAGAR DEUDA VIGENTE		0	0	0	0	0	0	0	0	0	0	0	0	0	0	0	0
INTERESES DEL NUEVO CREDITO		0	0	0	0	0	0	0	0	0	0	0	0	0	0	0	0
SALDO DEUDA CON NUEVO CREDITO		0	0	0	0	0	0	0	0	0	0	0	0	0	0	0	0
INTERESES / AHORRO OPERACIONAL		0%	0%	0%	0%	0%	0%	0%	0%	0%	0%	0%	0%	0%	0%	0%	0%
SALDO DEUDA / INGRESOS CORRIENTES		0%	0%	0%	0%	0%	0%	0%	0%	0%	0%	0%	0%	0%	0%	0%	0%
INDICADORES LEY 358/97 INTERESES / AHORRO O.	VERDE	VERDE	VERDE	VERDE	VERDE	VERDE	VERDE	VERDE	VERDE	VERDE	VERDE	VERDE	VERDE	VERDE	VERDE	VERDE	VERDE
INDICADORES LEY 358/97 DEUDA / ING. CTES.	VERDE	VERDE	VERDE	VERDE	VERDE	VERDE	VERDE	VERDE	VERDE	VERDE	VERDE	VERDE	VERDE	VERDE	VERDE	VERDE	VERDE
SEMAFORO	VERDE	VERDE	VERDE	VERDE	VERDE	VERDE	VERDE	VERDE	VERDE	VERDE	VERDE	VERDE	VERDE	VERDE	VERDE	VERDE	VERDE
AHORRO PRIMARIO / INTERESES	#1DIV/0!	#1DIV/0!	#1DIV/0!	#1DIV/0!	#1DIV/0!	#1DIV/0!	#1DIV/0!	#1DIV/0!	#1DIV/0!	#1DIV/0!	#1DIV/0!	#1DIV/0!	#1DIV/0!	#1DIV/0!	#1DIV/0!	#1DIV/0!	#1DIV/0!
AHORRO PRIMARIO / SERVICIO DE LA DEUDA	#1DIV/0!	#1DIV/0!	#1DIV/0!	#1DIV/0!	#1DIV/0!	#1DIV/0!	#1DIV/0!	#1DIV/0!	#1DIV/0!	#1DIV/0!	#1DIV/0!	#1DIV/0!	#1DIV/0!	#1DIV/0!	#1DIV/0!	#1DIV/0!	#1DIV/0!
3.- ESTADO DE LA ENTIDAD SEGÚN LEY 819/2003	#1DIV/0!	#1DIV/0!	#1DIV/0!	#1DIV/0!	#1DIV/0!	#1DIV/0!	#1DIV/0!	#1DIV/0!	#1DIV/0!	#1DIV/0!	#1DIV/0!	#1DIV/0!	#1DIV/0!	#1DIV/0!	#1DIV/0!	#1DIV/0!	#1DIV/0!
4.- ESTADO DE LA ENTIDAD CON SERVICIO DEUDA	#1DIV/0!	#1DIV/0!	#1DIV/0!	#1DIV/0!	#1DIV/0!	#1DIV/0!	#1DIV/0!	#1DIV/0!	#1DIV/0!	#1DIV/0!	#1DIV/0!	#1DIV/0!	#1DIV/0!	#1DIV/0!	#1DIV/0!	#1DIV/0!	#1DIV/0!

MARCO FISCAL DE MP 2008

Municipio MUNICIPIO DE TENZA Vigencia fiscal: 2007																				
Municipio		RECAUDOS DE LIBRE DESTINACION			DESTINACION ESPECIFICA							TOTAL FORMATO A								
Categoría: 6		Escenario Financiero Año 2007	PRESUPUESTO DEFINITIVO	EJECUCIÓN A MES DE	Porcentaje de la Renta que Tiene Destinación Especifica	Soporte Legal de la Destinación	ESCAPERIO FINANCIERO	PRESUPUESTO DEFINITIVO	EJECUCIÓN A MES DE	ESCAPERIO FINANCIERO	PRESUPUESTO DEFINITIVO	EJECUCIÓN A MES DE	Escenario Financiero Año 2005	Escenario Financiero Año 2006	Escenario Financiero Año 2007	Escenario Financiero Año 2008	Escenario Financiero Año 2009	Escenario Financiero Año 2010		
Código CGR	CONCEPTOS																			
11	INGRESOS CORRIENTES	2.096	2.180	2.176			0	0	0	2.073	2.128	2.124	2.092	2.030	2.096	2.021	2.117	2.184		
111	TRIBUTARIOS	154	192	164			0	0	0	154	192	164	197	164	154	175	181	188		
1110103	Impuesto Predial Unificado (Incluye	61	61	62			0	0	0	61	61	62	64	60	61	68	70	73		
1110105	Sobretasa Ambiental (O Participación dsel	14	14	14			0	0	0	14	14	14	16	14	14	14	15	15		
307A	Impuesto de Circulación y Tránsito Servicio	0	0	0			0	0	0	0	0	0	0	0	0	0	0	0		
1110205	Impuesto de Industria y Comercio	25	31	31			0	0	0	25	31	31	21	24	25	27	28	29		
1110216	Sobretasa a la Gasolina	50	51	51			0	0	0	50	51	51	79	48	50	53	55	57		
1110208	Impuesto de Espectáculos Públicos	0	0	0			0	0	0	0	0	0	0	0	0	0	0	0		
1110211	Impuesto sobre Rifas y Apuestas	0	0	0			0	0	0	0	0	0	0	0	0	0	0	0		
1110206	Impuesto de Avisos y Tableros	0	0	0			0	0	0	0	0	0	0	0	0	0	0	0		
1110212	Impuesto de Deguello de Ganado Menor	0	0	0			0	0	0	0	0	0	0	0	0	0	0	0		
1110207	Impuesto de Delineación Urbana	1	1	1			0	0	0	1	1	1	1	5	1	1	1	1		
1120103	Impuesto sobre Servicio de Alumbrado Público	0	29	0			0	0	0	0	29	0	11	8	0	6	7	7		
11205020810	Impuesto al Transporte Hidrocarburos	0	0	0			0	0	0	0	0	0	0	0	0	0	0	0		
1110217	Estampillas	2	3	3			0	0	0	2	3	3	4	4	2	3	3	3		
111021701	Estampilla Pro-Palacio	0	0	0			0	0	0	0	0	0	0	0	0	0	0	0		
111021702	Estampilla Pro-Desarrollo	0	0	0			0	0	0	0	0	0	0	0	0	0	0	0		
111021703	Estampilla Pro-Electrificación Rural	0	0	0			0	0	0	0	0	0	0	0	0	0	0	0		
111021704	Estampillas Pro-Turismo	0	0	0			0	0	0	0	0	0	0	0	0	0	0	0		
111021798	Otras Estampillas	2	3	3			0	0	0	2	3	3	4	4	2	3	3	3		
1110215	Sobretasa Bomberil	1	2	2			0	0	0	1	2	2	1	1	1	2	2	2		
308A	Otros Ingresos Tributarios	0	0	0			0	0	0	0	0	0	0	0	0	0	0	0		
112	NO TRIBUTARIOS	1.919	1.936	1.961			0	0	0	1.919	1.936	1.961	1.862	1.839	1.919	1.818	1.887	1.947		
11201	Tasas y Multas	87	83	43			0	0	0	87	83	43	75	81	87	97	100	103		
11202	Arrendamientos	4	3	4			0	0	0	4	3	4	5	4	4	5	5	5		
11203	Alquiler de Maquinaria y Equipo	88	79	79			0	0	0	88	79	79	92	88	88	89	92	94		
11204	Contribuciones	0	0	0			0	0	0	0	0	0	0	0	0	0	0	0		
1120401	Contribución por Valorización	0	0	0			0	0	0	0	0	0	0	0	0	0	0	0		
1120498	Otras Contribuciones	0	0	0			0	0	0	0	0	0	0	0	0	0	0	0		
11205	Transferencias	1711,32	1672,89	1737,68			0	0	0	1.711	1.673	1.738	1660,25	1611,3	1711,32	1584,33	1646,8599	1699,265697		
1120501	Transferencias Corrientes (Para	242,86	255	255			0	0	0	243	255	255	263,76	255,03	242,86	242,86	265,1458	276,100174		
1120501010101	Sistema General de Participaciones - Cuota de Auditoria	0	0	0			0	0	0	0	0	0	0	0	0	0	0	0		
112050108	Transferencias de Capital (Para Inversión)	1029,22	1059,17	1064			0	0	0	1.029	1.059	1.064	1067,67	1059,65	1029,22	1029,22	1060,0966	1091,899498		
1120502010101	Sistema General de Participaciones - S. G. P. Educación - Prestación de	58	58	60			0	0	0	58	58	60	57	57	58	58	59	61		
112050201010101	S. G. P. Educación - Prestación de	58	58	60			0	0	0	58	58	60	57	57	58	58	59	61		
112050201010102	S. G. P. Educación - Aportes Patronales	0	0	0			0	0	0	0	0	0	0	0	0	0	0	0		
1120502010102	Sistema General de Participaciones -Salud-	383,1	383,1	383			0	0	0	383	383	383	370,99	384,14	383,1	383,1	394,593	406,43079		
112050201010201	S. G. P. Salud - Subsidio Demanda	361	361	361			0	0	0	361	361	361	371	384	361	361	372	383		
112050201010202	S. G. P. Salud - Subsidio Oferta	0	0	0			0	0	0	0	0	0	0	0	0	0	0	0		
112050201010203	S. G. P. Salud - Plan de Atención Básica	22	22	22			0	0	0	22	22	22	0	0	22	22	23	24		
112050201010204	S. G. P. Salud - Aportes Patronales	0	0	0			0	0	0	0	0	0	0	0	0	0	0	0		
112050201010205	S. G. P. Salud - Prestación de Servicios	0	0	0			0	0	0	0	0	0	0	0	0	0	0	0		
1120502010103	Sistema General de Participaciones	562	592	592			0	0	0	562	592	592	611	590	562	562	579	596		
6A	Sistema General de Participaciones-	27	27	27			0	0	0	27	27	27	29	28	27	27	27	28		
7A	Sistema General de Participaciones-Municipios	0	0	2			0	0	0	0	0	2	0	0	0	0	0	0		
1120502010198	Otras Transferencias del Nivel Central	413	347	407			0	0	0	413	347	407	275	287	413	292	301	310		
11205020102	Empresa para la Salud -ETESA-	6	6	6			0	0	0	6	6	6	7	8	6	6	6	6		
11205020103	Fondo de Solidaridad y Garantías -FOSYGA-	233	173	233			0	0	0	233	173	233	196	216	233	233	240	248		
11205020198	Otras Transferencias del Nivel Nacional	173	168	168			0	0	0	173	168	168	72	63	173	52	54	56		
112050202	Del Nivel Departamental	26	12	12			0	0	0	26	12	12	54	10	26	21	21	22		
1120501020101	De Vehículos Automotores	1	1	1			0	0	0	1	1	1	4	1	2	2	2	2		
11205020806	Deguello de Ganado Mayor	2	2	2			0	0	0	2	2	2	2	2	2	3	3	3		
11205010298	Otras Transferencias del Nivel Departamental	23	9	9			0	0	0	23	9	9	47	7	23	16	17	17		
11206	Fondos Especiales	5	5	5			0	0	0	5	5	5	3	4	5	4	4	4		
1120601	Fondos para Previsión Social	0	0	0			0	0	0	0	0	0	0	0	0	0	0	0		
1120605	Fondo de Seguridad (5% Contratos) -Ley	5	5	5			0	0	0	5	5	5	3	4	5	4	4	4		
5A	Otros Fondos Especiales	0	0	0			0	0	0	0	0	0	0	0	0	0	0	0		
11298	Otros Ingresos No Tributarios	24	92	92			0	0	0	24	92	92	28	52	24	39	40	41		
12202	Recuperación de Cartera	0	0	0			0	0	0	0	0	0	0	0	0	0	0	0		
1220201	Ingresos Tributarios	23	52	52			0	0	0	23	52	52	32	27	23	28	49	49		
120A	ICLD base para ley 617 DE 2.000	2.096	2.180	2.176			0	0	0	2.096	2.180	2.176	2.092	2.030	2.096	2.021	2.117	2.184		
		COMPUTAN PARA LEY 617			NO COMPUTAN PARA LEY 617			TOTAL (FORMATO B)												
Código CGR	CONCEPTOS	ESCENARIO FINANCIERO	PRESUPUESTO DEFINITIVO	EJECUCIÓN A MES	ESCENARIO FINANCIERO		PRESUPUESTO DEFINITIVO	EJECUCIÓN A MES	ESCENARIO FINANCIERO	PRESUPUESTO DEFINITIVO	EJECUCIÓN A MES	Escenario Financiero Año 2005	Escenario Financiero Año 2006	Escenario Financiero Año 2007	Escenario Financiero Año 2008	Escenario Financiero Año 2009	Escenario Financiero Año 2010			
21	GASTOS DE FUNCIONAMIENTO	414	446	411	18		18	39	432	465	450	446	448	414	540	507	525			
211	GASTOS DE PERSONAL	181	194	144					181	194	144	159	198	181	232	238	246			
212	GASTOS GENERALES	71	71	63					71	71	63	121	76	71	71	73	75			
213	TRANSFERENCIAS	27	27	18	18		18	15	45	45	33	18	23	27	28	29	30			
21305	Indemnización por Retiros de Personal	0	0	0	0		0	0	0	0	0	0	0	0	0	0	0			
21398	Otras Transferencias (a Bomberos, CAR y otras similares de fuentes propias)	0	0	18	18		18	15	0	0	0	0	0	0	0	0	0			
217	DEFICIT FISCAL POR FUNCIONAMIENTO	0	0	51	0		0	25	0	0	76	0	0	0	51	0	0			
121A	PAGOS DE PERSONAL Y APORTES DE SEGUR	135	154	134					135	154	134	148	151	135	158	166	174			
CÓDIGO	RAZÓN (GF/ICLD)	19,7%	20,5%	18,9%								21,3%	22,1%	19,7%	26,7%	23,9%	24,0%			



Municipio MUNICIPIO DE TENZA		Vigencia fiscal: 2007									
Categoría: 6											
Código CGR	CONCEPTOS	Escenario Financiero Año 2011	Escenario Financiero Año 2012	Escenario Financiero Año 2013	Escenario Financiero Año 2014	Escenario Financiero Año 2015	Escenario Financiero Año 2016	Escenario Financiero Año 2017	Escenario Financiero Año 2018	Escenario Financiero Año 2019	
11	INGRESOS CORRIENTES	2.255	2.327	2.402	2.480	2.560	2.643	2.729	2.818	2.909	
111	TRIBUTARIOS	197	204	213	221	230	239	248	257	267	
1110103	Impuesto Predial Unificado (Incluye	79	83	87	92	97	102	107	112	117	
1110105	Sobretasa Ambiental (O Participación dsel	16	16	17	17	18	18	19	19	20	
307A	Impuesto de Circulación y Tránsito Servicio	0	0	0	0	0	0	0	0	0	
1110205	Impuesto de Industria y Comercio	30	30	31	32	33	34	35	36	37	
1110216	Sobretasa a la Gasolina	59	61	63	64	66	68	70	72	75	
1110208	Impuesto de Espectáculos Públicos	0	0	0	0	0	0	0	0	0	
1110211	Impuesto sobre Rifas y Apuestas	0	0	0	0	0	0	0	0	0	
1110206	Impuesto de Avisos y Tableros	0	0	0	0	0	0	0	0	0	
1110212	Impuesto de Deguello de Ganado Menor	0	0	0	0	0	0	0	0	0	
1110207	Impuesto de Delineación Urbana	1	1	1	1	1	1	1	1	1	
1120103	Impuesto sobre Servicio de Alumbrado Público	7	7	8	8	8	8	8	9	9	
11205020810	Impuesto al Transporte Hidrocarburos	0	0	0	0	0	0	0	0	0	
1110217	Estampillas	3	3	4	4	4	4	4	4	4	
111021701	Estampilla Pro-Palacio	0	0	0	0	0	0	0	0	0	
111021702	Estampilla Pro-Desarrollo	0	0	0	0	0	0	0	0	0	
111021703	Estampilla Pro-Electrificación Rural	0	0	0	0	0	0	0	0	0	
111021704	Estampillas Pro-Turismo	0	0	0	0	0	0	0	0	0	
111021798	Otras Estampillas	3	3	4	4	4	4	4	4	4	
1110215	Sobretasa Bomberil	2	2	2	2	2	3	3	3	3	
308A	Otros Ingresos Tributarios	0	0	0	0	0	0	0	0	0	
112	NO TRIBUTARIOS	2.009	2.074	2.141	2.210	2.281	2.356	2.432	2.511	2.593	
11201	Tasas y Multas	106	109	113	116	119	123	127	131	134	
11202	Arrendamientos	5	5	6	6	6	6	6	7	7	
11203	Alquiler de Maquinaria y Equipo	97	100	103	106	109	113	116	120	123	
11204	Contribuciones	0	0	0	0	0	0	0	0	0	
1120401	Contribución por Valorización	0	0	0	0	0	0	0	0	0	
1120498	Otras Contribuciones	0	0	0	0	0	0	0	0	0	
11205	Transferencias	1754,243668	1810,870978	1870,197107	1931,303021	1994,242111	2060,069374	2127,871456	2197,707599	2269,638827	
1120501	Transferencias Corrientes (Para	288,3831792	301,0346748	315,0657148	329,5176663	344,4032169	360,7353134	377,5573728	394,884094	412,7306168	
1120501010101	Sistema General de Participaciones -	288	301	315	330	344	361	378	395	413	
112050108	Cuota de Auditaje	0	0	0	0	0	0	0	0	0	
1120502	Transferencias de Capital (Para Inversión)	1124,666483	1158,396177	1193,148063	1228,942905	1265,81078	1303,785103	1342,898656	1383,185616	1424,681184	
1120502010101	Sistema General de Participaciones -	63	65	67	69	71	73	75	77	80	
112050201010101	S. G. P. Educación - Prestación de	63	65	67	69	71	73	75	77	80	
112050201010102	S. G. P. Educación - Aportes Patronales	0	0	0	0	0	0	0	0	0	
112050201010102	Sistema General de Participaciones -Salud-	418,6237137	431,1824251	444,1178979	457,4414348	471,1646778	485,2996182	499,8586067	514,8543649	530,2999959	
112050201010201	S. G. P. Salud - Subsidio Demanda	394	406	418	431	444	457	471	485	499	
112050201010202	S. G. P. Salud - Subsidio Oferta	0	0	0	0	0	0	0	0	0	
112050201010203	S. G. P. Salud - Plan de Atención Básica	24	25	26	27	27	28	29	30	31	
112050201010204	S. G. P. Salud - Aportes Patronales	0	0	0	0	0	0	0	0	0	
112050201010205	S. G. P. Salud - Prestación de Servicios	0	0	0	0	0	0	0	0	0	
1120502010103	Sistema General de Participaciones	614	633	652	671	691	712	733	755	778	
6A	Sistema General de Participaciones-	29	30	31	32	33	34	35	36	37	
7A	Sistema General de Participaciones-Municipios	0	0	0	0	0	0	0	0	0	
1120502010198	Otras Transferencias del Nivel Central	319	328	338	348	359	370	381	392	404	
11205020102	Empresa para la Salud -ETESA-	7	7	7	7	7	8	8	8	8	
11205020103	Fondo de Solidaridad y Garantías -FOSYGA-	255	263	270	279	287	296	304	314	323	
11205020198	Otras Transferencias del Nivel Nacional	57	59	61	63	65	66	68	71	73	
112050202	Del Nivel Departamental	22	23	24	24	26	27	28	28	28	
1120501020101	De Vehículos Automotores	2	2	2	2	2	2	2	2	3	
11205020806	Deguello de Ganado Mayor	3	3	3	3	3	3	3	3	3	
11205010298	Otras Transferencias del Nivel Departamental	18	18	19	19	20	20	21	22	22	
11206	Fondos Especiales	4	4	4	4	4	5	5	5	5	
1120601	Fondos para Previsión Social	0	0	0	0	0	0	0	0	0	
1120605	Fondo de Seguridad (5% Contratos) -Ley	4	4	4	4	4	5	5	5	5	
5A	Otros Fondos Especiales	0	0	0	0	0	0	0	0	0	
11298	Otros Ingresos No Tributarios	42	44	45	46	48	49	51	52	54	
12202	Recuperación de Cartera										
1220201	Ingresos Tributarios	49	49	49	49	49	49	49	49	49	
120A	ICLD base para ley 617 DE 2.000	2.255	2.327	2.402	2.480	2.560	2.643	2.729	2.818	2.909	
Código CGR	CONCEPTOS	Escenario Financiero Año 2011	Escenario Financiero Año 2012	Escenario Financiero Año 2013	Escenario Financiero Año 2014	Escenario Financiero Año 2015	Escenario Financiero Año 2016	Escenario Financiero Año 2017	Escenario Financiero Año 2018	Escenario Financiero Año 2019	
21	GASTOS DE FUNCIONAMIENTO	544	564	585	607	629	652	677	702	728	
211	GASTOS DE PERSONAL	253	261	268	276	285	293	302	311	321	
212	GASTOS GENERALES	78	80	82	85	87	90	93	95	98	
213	TRANSFERENCIAS	31	32	33	34	35	36	37	38	39	
21305	Indemnización por Retiros de Personal										
21398	Otras Transferencias (a Bomberos, CAR y otras si										
217	DEFICIT FISCAL POR FUNCIONAMIENTO	0	0	0	0	0	0	0	0	0	
121A	PAGOS DE PERSONAL Y APORTES DE SEGURO	183	192	202	212	222	233	245	257	270	
CÓDIGO	RAZÓN (GF/ICLD)	24,1%	24,3%	24,4%	24,5%	24,6%	24,7%	24,8%	24,9%	25,0%	



MARCO FISCAL DE MP 2008

Municipio		MUNICIPIO DE TENZA														
Vigencia fiscal:		2007														
Categoría:		6														
Código CGR	CONCEPTOS	Porcentaje de la Renta que Tiene Destinación Especifica Para el Año 2005	Porcentaje de la Renta que Tiene Destinación Especifica Para el Año 2006	Porcentaje de la Renta que Tiene Destinación Especifica Para el Año 2007	Porcentaje de la Renta que Tiene Destinación Especifica Para el Año 2008	Porcentaje de la Renta que Tiene Destinación Especifica Para el Año 2009	Porcentaje de la Renta que Tiene Destinación Especifica Para el Año 2010	Porcentaje de la Renta que Tiene Destinación Especifica Para el Año 2011	Porcentaje de la Renta que Tiene Destinación Especifica Para el Año 2012	Porcentaje de la Renta que Tiene Destinación Especifica Para el Año 2013	Porcentaje de la Renta que Tiene Destinación Especifica Para el Año 2014	Porcentaje de la Renta que Tiene Destinación Especifica Para el Año 2015	Porcentaje de la Renta que Tiene Destinación Especifica Para el Año 2016	Porcentaje de la Renta que Tiene Destinación Especifica Para el Año 2017	Porcentaje de la Renta que Tiene Destinación Especifica Para el Año 2018	Porcentaje de la Renta que Tiene Destinación Especifica Para el Año 2019
11	INGRESOS CORRIENTES															
111	TRIBUTARIOS															
1110103	Impuesto Predial Unificado (Incluye															
1110105	Sobretasa Ambiental (O Participación dseI															
307A	Impuesto de Circulación y Tránsito Servicio															
1110205	Impuesto de Industria y Comercio															
1110216	Sobretasa a la Gasolina															
1110208	Impuesto de Espectáculos Públicos															
1110211	Impuesto sobre Rifas y Apuestas															
1110206	Impuesto de Avisos y Tableros															
1110212	Impuesto de Deguello de Ganado Menor															
1110207	Impuesto de Delineación Urbana															
1120103	Impuesto sobre Servicio de Alumbrado Público															
11205020810	Impuesto al Transporte Hidrocarburos															
1110217	Estampillas															
111021701	Estampilla Pro-Palacio															
111021702	Estampilla Pro-Desarrollo															
111021703	Estampilla Pro-Electrificación Rural															
111021704	Estampillas Pro-Turismo															
111021798	Otras Estampillas															
1110215	Sobretasa Bomberil															
308A	Otros Ingresos Tributarios															
112	NO TRIBUTARIOS															
11201	Tasas y Multas															
11202	Arrendamientos															
11203	Alquiler de Maquinaria y Equipo															
11204	Contribuciones															
1120401	Contribución por Valorización															
1120498	Otras Contribuciones															
11205	Transferencias															
1120501	Transferencias Corrientes (Para															
1120501010101	Sistema General de Participaciones -															
112050108	Cuota de Auditaje															
1120502	Transferencias de Capital (Para Inversión)															
1120502010101	Sistema General de Participaciones -															
112050201010101	S. G. P. Educación - Prestación de															
112050201010102	S. G. P. Educación - Aportes Patronales															
1120502010102	Sistema General de Participaciones -Salud-															
112050201010201	S. G. P. Salud - Subsidio Demanda															
112050201010202	S. G. P. Salud - Subsidio Oferta															
112050201010203	S. G. P. Salud - Plan de Atención Básica															
112050201010204	S. G. P. Salud - Aportes Patronales															
112050201010205	S. G. P. Salud - Prestación de Servicios															
1120502010103	Sistema General de Participaciones															
6A	Sistema General de Participaciones-															
7A	Sistema General de Participaciones-Municipios															
1120502010198	Otras Transferencias del Nivel Central															
11205020102	Empresa para la Salud -TESA-															
11205020103	Fondo de Solidaridad y Garantías -FOSYGA-															
11205020198	Otras Transferencias del Nivel Nacional															
112050202	Del Nivel Departamental															
1120501020101	De Vehículos Automotores															
11205020806	Deguello de Ganado Mayor															
11205010298	Otras Transferencias del Nivel Departamental															
11206	Fondos Especiales															
1120601	Fondos para Previsión Social															
1120605	Fondo de Seguridad (5% Contratos) -Ley															
5A	Otros Fondos Especiales															
11298	Otros Ingresos No Tributarios															
12202	Recuperación de Cartera															
1220201	Ingresos Tributarios															
120A	ICLD base para ley 617 DE 2.000															
Código CGR	CONCEPTOS															
21	GASTOS DE FUNCIONAMIENTO															
211	GASTOS DE PERSONAL															
212	GASTOS GENERALES															
213	TRANSFERENCIAS															
21305	Indemnización por Retiros de Personal															
21398	Otras Transferencias (a Bomberos, CAR y otras st															
217	DEFICIT FISCAL POR FUNCIONAMIENTO															
121A	PAGOS DE PERSONAL Y APORTES DE SEGURID															
CÓDIGO	RAZÓN (GF/ICLD)															



Municipio		MUNICIPIO DE TENZA	
Agencia fiscal:		2007	
Categoría:		6	
Código CGR	CONCEPTOS		
11	INGRESOS CORRIENTES		
111	TRIBUTARIOS		
1110103	Impuesto Predial Unificado (Incluye		
1110105	Sobretasa Ambiental (O Participación dsel		
307A	Impuesto de Circulación y Tránsito Servicio		
1110205	Impuesto de Industria y Comercio		
1110216	Sobretasa a la Gasolina		
1110208	Impuesto de Espectáculos Públicos		
1110211	Impuesto sobre Rifas y Apuestas		
1110206	Impuesto de Avisos y Tableros		
1110212	Impuesto de Deguello de Ganado Menor		
1110207	Impuesto de Delineación Urbana		
1120103	Impuesto sobre Servicio de Alumbrado Público		
11205020810	Impuesto al Transporte Hidrocarburos		
1110217	Estampillas		
111021701	Estampilla Pro-Palacio		
111021702	Estampilla Pro-Desarrollo		
111021703	Estampilla Pro-Electrificación Rural		
111021704	Estampillas Pro-Turismo		
111021798	Otras Estampillas		
1110215	Sobretasa Bomberil		
308A	Otros Ingresos Tributarios		
112	NO TRIBUTARIOS		
11201	Tasas y Multas		
11202	Arendamientos		
11203	Alquiler de Maquinaria y Equipo		
11204	Contribuciones		
1120401	Contribución por Valorización		
1120498	Otras Contribuciones		
11205	Transferencias		
1120501	Transferencias Corrientes (Para		
1120501010101	Sistema General de Participaciones -		
112050108	Cuota de Auditaje		
1120502	Transferencias de Capital (Para Inversión)		
1120502010101	Sistema General de Participaciones -		
112050201010101	S. G. P. Educación - Prestación de		
112050201010102	S. G. P. Educación - Aportes Patronales		
1120502010102	Sistema General de Participaciones -Salud-		
112050201010201	S. G. P. Salud - Subsidio Demanda		
112050201010202	S. G. P. Salud - Subsidio Oferta		
112050201010203	S. G. P. Salud - Plan de Atención Básica		
112050201010204	S. G. P. Salud - Aportes Patronales		
112050201010205	S. G. P. Salud - Prestación de Servicios		
1120502010103	Sistema General de Participaciones		
6A	Sistema General de Participaciones-		
7A	Sistema General de Participaciones-Municipios		
1120502010198	Otras Transferencias del Nivel Central		
11205020102	Empresa para la Salud -ETESA-		
11205020103	Fondo de Solidaridad y Garantías -FOSYGA-		
11205020198	Otras Transferencias del Nivel Nacional		
112050202	Del Nivel Departamental		
1120501020101	De Vehículos Automotores		
11205020806	Deguello de Ganado Mayor		
11205010298	Otras Transferencias del Nivel Departamental		
11206	Fondos Especiales		
1120601	Fondos para Previsión Social		
1120605	Fondo de Seguridad (5% Contratos) -Ley		
5A	Otros Fondos Especiales		
11298	Otros Ingresos No Tributarios		
12202	Recuperación de Cartera		
1220201	Ingresos Tributarios		
120A	ICLD base para ley 617 DE 2.000		
Código CGR	CONCEPTOS		
21	GASTOS DE FUNCIONAMIENTO		
211	GASTOS DE PERSONAL		
212	GASTOS GENERALES		
213	TRANSFERENCIAS		
21305	Indemnización por Retiros de Personal		
21398	Otras Transferencias (a Bomberos, CAR y otras si		
217	DEFICIT FISCAL POR FUNCIONAMIENTO		
121A	PAGOS DE PERSONAL Y APORTES DE SEGURO		
CÓDIGO	RAZÓN (GF/ICLD)		



Municipio		MUNICIPIO DE TENZA	
Vigencia fiscal:		2007	
Categoría:		6	
Código CGR	CONCEPTOS		
11	INGRESOS CORRIENTES		
111	TRIBUTARIOS		
1110103	Impuesto Predial Unificado (Incluye		
1110105	Sobretasa Ambiental (O Participación dsel		
307A	Impuesto de Circulación y Tránsito Servicio		
1110205	Impuesto de Industria y Comercio		
1110216	Sobretasa a la Gasolina		
1110208	Impuesto de Espectáculos Públicos		
1110211	Impuesto sobre Rifas y Apuestas		
1110206	Impuesto de Avisos y Tableros		
1110212	Impuesto de Deguello de Ganado Menor		
1110207	Impuesto de Delineación Urbana		
1120103	Impuesto sobre Servicio de Alumbrado Público		
11205020810	Impuesto al Transporte Hidrocarburos		
1110217	Estampillas		
111021701	Estampilla Pro-Palacio		
111021702	Estampilla Pro-Desarrollo		
111021703	Estampilla Pro-Electrificación Rural		
111021704	Estampillas Pro-Turismo		
111021798	Otras Estampillas		
1110215	Sobretasa Bomberil		
308A	Otros Ingresos Tributarios		
112	NO TRIBUTARIOS		
11201	Tasas y Multas		
11202	Arrendamientos		
11203	Alquiler de Maquinaria y Equipo		
11204	Contribuciones		
1120401	Contribución por Valorización		
1120498	Otras Contribuciones		
11205	Transferencias		
1120501	Transferencias Corrientes (Para		
1120501010101	Sistema General de Participaciones -		
112050108	Cuota de Auditorio		
1120502	Transferencias de Capital (Para Inversión)		
1120502010101	Sistema General de Participaciones -		
112050201010101	S. G. P. Educación - Prestación de		
112050201010102	S. G. P. Educación - Aportes Patronales		
1120502010102	Sistema General de Participaciones -Salud-		
112050201010201	S. G. P. Salud - Subsidio Demanda		
112050201010202	S. G. P. Salud - Subsidio Oferta		
112050201010203	S. G. P. Salud - Plan de Atención Básica		
112050201010204	S. G. P. Salud - Aportes Patronales		
112050201010205	S. G. P. Salud - Prestación de Servicios		
1120502010103	Sistema General de Participaciones		
6A	Sistema General de Participaciones-		
7A	Sistema General de Participaciones-Municipios		
1120502010198	Otras Transferencias del Nivel Central		
11205020102	Empresa para la Salud -ETESA-		
11205020103	Fondo de Solidaridad y Garantías -FOSYGA-		
11205020198	Otras Transferencias del Nivel Nacional		
112050202	Del Nivel Departamental		
1120501020101	De Vehículos Automotores		
11205020806	Deguello de Ganado Mayor		
11205010298	Otras Transferencias del Nivel Departamental		
11206	Fondos Especiales		
1120601	Fondos para Previsión Social		
1120605	Fondo de Seguridad (5% Contratos) -Ley		
5A	Otros Fondos Especiales		
11298	Otros Ingresos No Tributarios		
12202	Recuperación de Cartera		
1220201	Ingresos Tributarios		
120A	ICLD base para ley 617 DE 2.000		
Código CGR	CONCEPTOS		
21	GASTOS DE FUNCIONAMIENTO		
211	GASTOS DE PERSONAL		
212	GASTOS GENERALES		
213	TRANSFERENCIAS		
21305	Indemnización por Retiros de Personal		
21398	Otras Transferencias (a Bomberos, CAR y otras si		
217	DEFICIT FISCAL POR FUNCIONAMIENTO		
121A	PAGOS DE PERSONAL Y APORTES DE SEGURO		
CÓDIGO	RAZÓN (GF/ICLD)		



MARCO FISCAL DE MP 2008

MUNICIPIO DE:

MUNICIPIO DE TENZA

CAPACIDAD DE ENDEUDAMIENTO

(en millones de \$)

Código CGR	CONCEPTO	EJECUCIONES	VIGENCIA ACTUAL Ley 358/97	VIGENCIA ACTUAL Capacidad Real de Pago	Proyección Capacidad de Pago ley 358/97 Año 2009	Proyección Capacidad de Pago ley 358/97 Año 2010	Proyección Capacidad de Pago ley 358/97 Año 2011	Proyección Capacidad de Pago ley 358/97 Año 2012
	Código CGR	VIGENCIA ANTERIOR	2008	2008				
1	INGRESOS CORRIENTES	1.400	1.470	1.301	1.536	1.590	1.638	1.687
1.1.1	INGRESOS TRIBUTARIOS	164	172	172	180	186	192	197
1.1.2	INGRESOS NO TRIBUTARIOS	225	236	236	246	255	263	270
1.1.3	TRANSFERENCIAS	848	890	890	930	963	992	1.022
1.2.1	Recursos del Balance	161	169	n.a.	177	183	188	194
1.2.6	Regalías	0	0	0	0	0	0	0
1.2.8	Rendimientos Financieros	3	3	3	3	3	4	4
2	GASTOS DE FUNCIONAMIENTO	618	724	724	678	702	723	745
2.1.1	GASTOS DE PERSONAL	198	208	208	218	225	232	239
2.1.2	GASTOS GENERALES	76	80	80	84	87	89	92
2.1.3	TRANSFERENCIAS (excluye indemnizaciones por programas de ajuste)	160	168	168	175	181	187	192
2.1.4	GASTOS DE PERSONAL PRESUPUESTADOS COMO INVERSIÓN	184	193	193	202	209	215	221
151A	PAGO DE DÉFICIT DE VIGENCIAS ANTERIORES	0	76	76	0	0	0	0
3	AHORRO OPERACIONAL (1-2)	782	746	577	858	888	915	942
152A	INFLACION ESPERADA		1,050		1,045	1,035	1,030	1,030
216A	SITUACION DE LA DEUDA SIN NUEVO CREDITO							
4	SALDO DEUDA = (4.1 + 4.2 + 4.3 - 4.4)		0	-76	0	0	0	0
4.1	Saldo Deuda a 31 diciembre de año anterior			0	0	0	0	0
4.2	Créditos Contratados en la presente vigencia			0				
4.3	Cuentas por pagar a cierre 2001 menos pago del déficit en 2002		n.a.	-76	n.a.	n.a.	n.a.	n.a.
153A	Pasivos contingentes estimados		n.a.		n.a.	n.a.	n.a.	n.a.
4.4	Amortizaciones de la Deuda = (4.4.1 + 4.4.2)		0	0	0	0	0	0
4.4.1	Amortizaciones Pagadas			0				
4.4.2	Amortizaciones por Pagar en el resto de la vigencia			0				
5	INTERESES DE LA DEUDA VIGENTE = (5.1 + 5.2)		0	0	0	0	0	0
5.1	Intereses Pagados a la fecha de corte			0				
5.2	Intereses por Pagar en el resto de la vigencia			0				
6	SITUACIÓN DEL NUEVO CREDITO							

MARCO FISCAL DE MP 2008

6.1	Valor total del Nuevo Crédito			0				
6.2	Amortizaciones del nuevo credito			0				
6.3	Intereses del nuevo credito			0				
7	CALCULO INDICADORES							
7.1	SALDO DEUDA CON NUEVO CREDITO = (4 + 6.1 - 6.2)		0	-76	0	0	0	0
7.2	TOTAL INTERESES = (5 + 6.3)		0	0	0	0	0	0
154A	SOLVENCIA = INTERESES / AHORRO OPERACIONAL = (7.2 / 3)		0,0%	0,0%	0,0%	0,0%	0,0%	0,0%
155A	SOSTENIBILIDAD = SALDO DEUDA / INGRESOS CORRIENTES = (7.1 / 1)		0,0%	-5,8%	0,0%	0,0%	0,0%	0,0%
156A	ESTADO ACTUAL DE LA ENTIDAD (SEMÁFORO)		VERDE	VERDE	VERDE	VERDE	VERDE	VERDE

Fuente: DAF con base en información de la Secretaría de Hacienda Municipal

RESUMEN

DEPARTAMENTO O MUNICIPIO DE:
CAPACIDAD DE ENDEUDAMIENTO

MUNICIPIO DE TENZA

(en millones de \$)

Código	CONCEPTO	EJECUCIONES	VIGENCIA	VIGENCIA ACTUAL	Proyección	Proyección	Proyección	Proyección
			ACTUAL Ley 358/97	Capacidad Real de Pago	Capacidad de Pago ley 358/97 Año	Capacidad de Pago ley 358/97 Año	Capacidad de Pago ley 358/97 Año	Capacidad de Pago ley 358/97 Año
		VIGENCIA ANTERIOR	2008	2008	2009	2010	2011	2012
1	INGRESOS CORRIENTES	1.400	1.470	1.301	1.536	1.590	1.638	1.687
2	GASTOS DE FUNCIONAMIENTO	618	724	724	678	702	723	745
3	AHORRO OPERACIONAL (1-2)	782	746	577	858	888	915	942
4	SALDO DEUDA CON NUEVO CREDITO	0	0	-76	0	0	0	0
5	INTERESES DE LA DEUDA	0	0	0	0	0	0	0
154A	SOLVENCIA = INTERESES / AHORRO OPERACIONAL = (5 / 3)		0,0%	0,0%	0,0%	0,0%	0,0%	0,0%
155A	SOSTENIBILIDAD = SALDO DEUDA / INGRESOS CORRIENTES = (4 / 1)		0,0%	-5,8%	0,0%	0,0%	0,0%	0,0%
	ESTADO ACTUAL DE LA ENTIDAD (SEMÁFORO)		VERDE	VERDE	VERDE	VERDE	VERDE	VERDE

Fuente: DAF con base en información de la Secretaría de Hacienda Municipal.

157A	Cuentas por pagar al cierre de: _____				Este valor se debe tomar del formato CGN 001-96 así: total pasivo			
------	---------------------------------------	--	--	--	---	--	--	--

MARCO FISCAL DE MP 2008

PROYECCION DE LA CAPACIDAD DE ENDEUDAMIENTO

Proyección Capacidad de Pago ley 358/97 Año 2013	Proyección Capacidad de Pago ley 358/97 Año 2014	Proyección Capacidad de Pago ley 358/97 Año 2015	Proyección Capacidad de Pago ley 358/97 Año 2016	Proyección Capacidad de Pago ley 358/97 Año 2017	Proyección Capacidad de Pago ley 358/97 Año 2018	Proyección Capacidad de Pago ley 358/97 Año 2019	Proyección Capacidad de Pago ley 358/97 Año 2020	Proyección Capacidad de Pago ley 358/97 Año 2021	Proyección Capacidad de Pago ley 358/97 Año 2022	Proyección Capacidad de Pago ley 358/97 Año 2023
1.738	1.790	1.843	1.899	1.956	2.014	2.075	2.137	2.201	2.267	2.335
203	209	216	222	229	236	243	250	257	265	273
279	287	296	304	314	323	333	343	353	364	374
1.052	1.084	1.116	1.150	1.184	1.220	1.256	1.294	1.333	1.373	1.414
200	206	212	218	225	232	239	246	253	261	269
0	0	0	0	0	0	0	0	0	0	0
4	4	4	4	4	4	4	5	5	5	5
767	790	814	838	863	889	916	943	972	1.001	1.031
246	254	261	269	277	285	294	303	312	321	331
95	98	101	104	107	110	113	117	120	124	127
198	204	210	216	223	230	236	243	251	258	266
228	235	242	249	257	264	272	280	289	298	306
0	0	0	0	0	0	0	0	0	0	0
971	1.000	1.030	1.061	1.093	1.125	1.159	1.194	1.230	1.267	1.305
1,030	1,030	1,030	1,030	1,030	1,030	1,030	1,030	1,030	1,030	1,030
0	0	0	0	0	0	0	0	0	0	0
0	0	0	0	0	0	0	0	0	0	0
n.a.	n.a.	n.a.	n.a.	n.a.	n.a.	n.a.	n.a.	n.a.	n.a.	n.a.
n.a.	n.a.	n.a.	n.a.	n.a.	n.a.	n.a.	n.a.	n.a.	n.a.	n.a.
0	0	0	0	0	0	0	0	0	0	0
0	0	0	0	0	0	0	0	0	0	0

MARCO FISCAL DE MP 2008

0	0	0	0	0	0	0	0	0	0	0
0	0	0	0	0	0	0	0	0	0	0
0,0%	0,0%	0,0%	0,0%	0,0%	0,0%	0,0%	0,0%	0,0%	0,0%	0,0%
0,0%	0,0%	0,0%	0,0%	0,0%	0,0%	0,0%	0,0%	0,0%	0,0%	0,0%
VERDE	VERDE	VERDE	VERDE	VERDE	VERDE	VERDE	VERDE	VERDE	VERDE	VERDE

PROYECCION DE LA CAPACIDAD DE ENDEUDAMIENTO

Proyección Capacidad de Pago ley 358/97 Año	Proyección Capacidad de Pago ley 358/97 Año	Proyección Capacidad de Pago ley 358/97 Año	Proyección Capacidad de Pago ley 358/97 Año	Proyección Capacidad de Pago ley 358/97 Año	Proyección Capacidad de Pago ley 358/97 Año	Proyección Capacidad de Pago ley 358/97 Año	Proyección Capacidad de Pago ley 358/97 Año	Proyección Capacidad de Pago ley 358/97 Año	Proyección Capacidad de Pago ley 358/97 Año	Proyección Capacidad de Pago ley 358/97 Año	Proyección Capacidad de Pago ley 358/97 Año
2013	2014	2015	2016	2017	2018	2019	2020	2021	2022	2023	
1.738	1.790	1.843	1.899	1.956	2.014	2.075	2.137	2.201	2.267	2.335	
767	790	814	838	863	889	916	943	972	1.001	1.031	
971	1.000	1.030	1.061	1.093	1.125	1.159	1.194	1.230	1.267	1.305	
0	0	0	0	0	0	0	0	0	0	0	
0	0	0	0	0	0	0	0	0	0	0	
0,0%	0,0%	0,0%	0,0%	0,0%	0,0%	0,0%	0,0%	0,0%	0,0%	0,0%	
0,0%	0,0%	0,0%	0,0%	0,0%	0,0%	0,0%	0,0%	0,0%	0,0%	0,0%	
VERDE	VERDE	VERDE	VERDE	VERDE	VERDE	VERDE	VERDE	VERDE	VERDE	VERDE	

menos deuda pública (Código 22) menos pasivos estimados (código 27) mas provisiones para prestaciones sociales (código 2715) menos obligaciones contraidas (código 0322)

MARCO FISCAL DE MP 2008

CONCEPTO	Presupuesto Inicial	Presupuesto Definitivo (2)	Compromisos del mes	Compromisos Acumulados al mes DEFICIT FISCAL VIGENCIAS 2.001 Y SIGUIENTES	Compromisos Acumulados al mes DEFICIT FISCAL VIGENCIA 2.000 Y ANTERIORES	Pagos Acumulados al mes DEFICIT FISCAL VIGENCIAS 2.001 Y SIGUIENTE	Pagos Acumulados al mes DEFICIT FISCAL VIGENCIA 2.000 Y ANTERIORES
DETALLE DE LA EJECUCION DE ACRENCIAS DEL PROGRAMA DE SANEAMIENTO FISCAL							
158A Gastos por pasivos de funcionamiento de vigencias anteriores	76	75,6	75,6	50,76	24,82	0	0
159A Mesadas Pensionales	76	76	76	51	25	0	0
160A Servicios Personales							
161A Transferencias de nómina							
162A Servicios personales indirectos							
163A Gastos Generales							
164A Indemnizaciones							
165A Otros gastos							
166A GRUPO 1							
167A GRUPO 2							
168A GRUPO 4							
169A Gastos por pasivos de inversión de vigencias anteriores	0	0	0	0	0	0	0
170A En Educación							
171A En Salud							
172A En Agua potable y saneamiento básico							
173A En recreación, cultura u deporte							
174A En otros sectores							
175A GRUPO 1							
176A GRUPO 2							
177A GRUPO 4							

PROYECCION DEL PAGO DE LAS ACRENCIAS DEL PROGRAMA DE SANEAMIENTO FISCAL	Escenario Financiero Año 2005	Escenario Financiero Año 2006	Escenario Financiero Año 2007	Escenario Financiero Año 2008	Escenario Financiero Año 2009	Escenario Financiero Año 2010	Escenario Financiero Año 2011	Escenario Financiero Año 2012 Inicial	Escenario Financiero Año 2013	Escenario Financiero Año 2014	Escenario Financiero Año 2015	Escenario Financiero Año 2016	Escenario Financiero Año 2017	Escenario Financiero Año 2018	Escenario Financiero Año 2019
GASTOS POR PASIVOS DE FUNCIONAMIENTO DE VIGENCIAS ANTERIORES	0	0	0	76	0	0	0	0	0	0	0	0	0	0	0
159A Mesadas Pensionales	0	0	0	76	0	0	0	0	0	0	0	0	0	0	0
159A1 Déficit Fiscal Vigencia 2001 y siguientes				51	0	0	0	0	0	0	0	0	0	0	0
159A2 Déficit Fiscal Vigencia 2000 y Anteriores				25											
160A Servicios Personales	0	0	0	0	0	0	0	0	0	0	0	0	0	0	0
160A1 Déficit Fiscal Vigencia 2001 y siguientes															
160A2 Déficit Fiscal Vigencia 2000 y Anteriores															
161A Transferencias de nómina	0	0	0	0	0	0	0	0	0	0	0	0	0	0	0
161A1 Déficit Fiscal Vigencia 2001 y siguientes															
161A2 Déficit Fiscal Vigencia 2000 y Anteriores															
162A Servicios personales indirectos	0	0	0	0	0	0	0	0	0	0	0	0	0	0	0
162A1 Déficit Fiscal Vigencia 2001 y siguientes															
162A2 Déficit Fiscal Vigencia 2000 y Anteriores															
163A Gastos Generales	0	0	0	0	0	0	0	0	0	0	0	0	0	0	0
163A1 Déficit Fiscal Vigencia 2001 y siguientes															
163A2 Déficit Fiscal Vigencia 2000 y Anteriores															
164A Indemnizaciones	0	0	0	0	0	0	0	0	0	0	0	0	0	0	0
164A1 Déficit Fiscal Vigencia 2001 y siguientes															
164A2 Déficit Fiscal Vigencia 2000 y Anteriores															
165A Otros gastos	0	0	0	0	0	0	0	0	0	0	0	0	0	0	0
165A1 Déficit Fiscal Vigencia 2001 y siguientes															
165A2 Déficit Fiscal Vigencia 2000 y Anteriores															
166A GRUPO 1	0	0	0	0	0	0	0	0	0	0	0	0	0	0	0
166A1 Déficit Fiscal Vigencia 2001 y siguientes															
166A2 Déficit Fiscal Vigencia 2000 y Anteriores															
167A GRUPO 2	0	0	0	0	0	0	0	0	0	0	0	0	0	0	0
167A1 Déficit Fiscal Vigencia 2001 y siguientes															
167A2 Déficit Fiscal Vigencia 2000 y Anteriores															
168A GRUPO 4	0	0	0	0	0	0	0	0	0	0	0	0	0	0	0
168A1 Déficit Fiscal Vigencia 2001 y siguientes															
168A2 Déficit Fiscal Vigencia 2000 y Anteriores															
169A GASTOS POR PASIVOS DE INVERSION DE VIGENCIAS ANTERIORES	0	0	0	0	0	0	0	0	0	0	0	0	0	0	0
170A En Educación															
171A En Salud															
172A En Agua potable y saneamiento básico															
173A En recreación, cultura u deporte															
174A En otros sectores															
175A GRUPO 1															
176A GRUPO 2															
177A GRUPO 4															

--	--



FUENTES Y USOS

Municipio	PIPIO DE TENZA
Vigencia fiscal	2.007
Categoría	6
Nit	0

1396

Opción por la cuál se categorizó en la vigencia anterior (digite una X sobre la opción respectiva):

Ley 617 de 2000	0
Ley 136 de 1994	0
Ministerio de Hacienda	0

Saneamiento fiscal (digite una X si está en saneamiento fiscal, sino deje en blanco) 0
 Fecha de Inicio del Convenio: 38353
 Fecha de Terminación del Convenio: 40544

2.080	2.572	2.180
2.102	2.496	2.455

En millones de pesos

Código CGR	CONCEPTOS	Escenario Financiero Año 2007	Presupuesto Definitivo (2)	Ejecución al mes	(%) Ejecución frente a presupuesto (3)/(2)	(%) Ejecución frente a escenario
220A	1. FUENTES Y USOS DE LOS GASTOS DE FUNCIONAMIENTO					
221A	A. INGRESOS CORRIENTES DE LIBRE DESTINACION	2.073	2.128	2.124	99,8%	102,5%
111	Ingresos Tributarios	154	192	164	85,1%	106,2%
1110201	Impuesto Predial Unificado (Incluye Compensación por predial Resguardos Indígenas)	61	61	62	101,6%	101,6%
1110101	Impuesto de Circulación y Tránsito Servicio Público	0	0	0	#¡DIV/0!	#¡DIV/0!
1110205	Impuesto de Industria y Comercio	25	31	31	100,0%	122,5%
1110217	Sobretasa a la Gasolina	50	51	51	100,0%	102,0%
134A	Impuesto al Transporte de Hidrocarburos	0	0	0	#¡DIV/0!	#¡DIV/0!
8A	Otros Tributarios	18	49	20	39,9%	110,5%
222A	Menos Ingresos para el Fondo de Contingencia	0	0	0	#¡DIV/0!	#¡DIV/0!
112	Ingresos No Tributarios	1.919	1.936	1.961	101,3%	102,2%
223A	B. GASTOS FUNCIONAMIENTO NIVEL CENTRAL CON ICLD Y RECURSOS PROF	279	292	226	77,3%	80,9%
211	Gastos de Personal	181	194	144	74,3%	79,6%
212	Gastos Generales	71	71	63	88,6%	88,6%
21301	Transferencias	27	27	18	69,0%	69,0%
217	Déficit fiscal por funcionamiento	0	0	0	#¡DIV/0!	#¡DIV/0!
224A	C. GASTOS ORGANOS DE CONTROL	113	113	85	75,0%	75,0%
242	Concejo	50	50	40	80,5%	80,5%
243	Contraloría	0	0	0	#¡DIV/0!	#¡DIV/0!
244	Personería	63	63	44	70,6%	70,6%
225A	D. AHORRO DE ICLD DISPONIBLE PARA OTROS GASTOS (A-B-C)	1.681	1.723	1.814	105%	107,9%
226A	2. FUENTES Y USOS DE SECTORES DE INVERSION					
227A	EDUCACIÓN					
228A	Ingresos	58	58	60	104,3%	104,3%
1120502010101	SGP	58	58	60	104,3%	104,3%
229A	Gastos	73	73	67	92,1%	92,1%
230A	Gastos operativos del sector (sueldos, prestaciones, subsidios y otros)	23	35	34	97,0%	148,4%

MARCO FISCAL DE MP 2008

Código CGR	CONCEPTOS	Escenario Financiero Año 2007	Presupuesto Definitivo (2)	Ejecución al mes	(%) Ejecución frente a presupuesto (3)/(2)	(%) Ejecución frente a escenario
231A	Formación Bruta de Capital	50	37	33	87,5%	66,0%
232A	Superávit o déficit del sector	-15	-15	-7	45,6%	45,6%
233A	SALUD					
234A	Ingresos	622	562	622	110,7%	99,9%
1120502010102	SGP	383	383	383	100,0%	100,0%
235A	Otros (especificar)	239	179	239		
236A	Gastos	637	669	560	83,7%	87,9%
237A	Gastos operativos del sector (sueldos, prestaciones, subsidios y otros)	614	639	530	82,9%	86,2%
238A	Formación Bruta de Capital	22	30	30	100,0%	134,4%
239A	Superávit o déficit del sector	-14	-107	62	-58,3%	-432,1%
240A	AGUA POTABLE Y SANEAMIENTO BÁSICO					
241A	Ingresos	230	243	243	100,0%	105,3%
1120502010103	SGP	230	243	243	100,0%	105,3%
242A	Gastos	366	395	333	84,1%	90,9%
243A	Gastos operativos del sector (sueldos, prestaciones, subsidios y otros)	88	87	46	53,2%	53,0%
244A	Formación Bruta de Capital	278	308	286	92,8%	102,8%
245A	Superávit o déficit del sector	-135	-153	-90	58,8%	66,4%
246A	RECREACIÓN, CULTURA Y DEPORTE					
247A	Ingresos	39	41	41	100,0%	105,3%
1120502010103	SGP	39	41	41	100,0%	105,3%
248A	Gastos	53	53	43	81,9%	81,9%
249A	Gastos operativos del sector (sueldos, prestaciones, subsidios y otros)	0	0	0	#¡DIV/0!	#¡DIV/0!
250A	Formación Bruta de Capital	53	53	43	81,9%	81,9%
251A	Superávit o déficit del sector	-13	-11	-2	14,7%	12,4%
252A	OTROS INGRESOS PARA INVERSION Y TRANSFERIR					
253A	Ingresos	-921	-535	-635	118,7%	69,0%
254A	Tributarios con Destinación	0	0	0	#¡DIV/0!	#¡DIV/0!
1110103	Impuesto Predial Unificado (Incluye Compensación Predial Resguardos Indigen	0	0	0	#¡DIV/0!	#¡DIV/0!
1110101	Impuesto Circulación y Tránsito Servicios Públicos	0	0	0	#¡DIV/0!	#¡DIV/0!
1110205	Impuesto de Industria y Comercio	0	0	0	#¡DIV/0!	#¡DIV/0!
1110216	Sobretasa a la Gasolina	0	0	0	#¡DIV/0!	#¡DIV/0!
11205020810	Impuesto al Transporte de Hidrocarburos	0	0	0	#¡DIV/0!	#¡DIV/0!
255A	Otros Ingresos Tributarios	0	0	0	#¡DIV/0!	#¡DIV/0!
256A	No Tributarios con destinación	-1.006	-963	-1.025	106,5%	-434,4%
1120502010103	S.G.P. Propósito General	236	249	248,6	100,0%	105,3%
7A	S.G.P. Municipios Ribereños	0	0	0	#¡DIV/0!	#¡DIV/0!
257A	Otros No tributarios con Destinación	-1.242	-1.212	-1.274	105,2%	-2266,7%
258A	% Venta/Activos para FONPET y 10% del SGP-PPTO-GRAL (Art. 49 Ley 863/03)	56	59	59	100,0%	204,8%
259A	Ingresos de Capital	29	369	331	89,8%	1145,3%
11205020104	Fondo Nacional de Regalías -FNR-	0	0	0	#¡DIV/0!	#¡DIV/0!
306A	Fondo de Ahorro y Estabilización Petrolera -FAEP-	0	0	0	#¡DIV/0!	#¡DIV/0!
1120502010105	Cofinanciación	0	0	0	#¡DIV/0!	#¡DIV/0!
112050207	Regalías	0	0	0	#¡DIV/0!	#¡DIV/0!
260A	Recursos del Crédito	0	0	0	#¡DIV/0!	#¡DIV/0!
12202	Recursos del Balance	29	369	331	89,8%	1145,3%
305A	Rendimientos de Inversiones Financieras	0	0	0	#¡DIV/0!	#¡DIV/0!

MARCO FISCAL DE MP 2008

Código CGR	CONCEPTOS	Escenario Financiero Año 2007	Presupuesto Definitivo (2)	Ejecución al mes	(%) Ejecución frente a presupuesto (3)/(2)	(%) Ejecución frente a escenario
124	Donaciones	0	0	0	#DIV/0!	#DIV/0!
125	Excedentes Financieros	0	0	0	#DIV/0!	#DIV/0!
126	Aprovechamientos	0	0	0	#DIV/0!	#DIV/0!
128	Otros Recursos de Capital	0	0	0	#DIV/0!	#DIV/0!
262A	GASTOS DE INVERSION Y OTROS	560	902	842	93,4%	150,4%
263A	Inversión	542	883	828	93,7%	152,8%
264A	Gastos operativos del sector (sueldos, prestaciones, subsidios y otros)	108	125	116	92,7%	107,6%
265A	Formación Bruta de Capital	434	758	712	93,9%	164,0%
266A	Otros Gastos	18	18	15	79,1%	79,1%
21305	Indemnizaciones +Transf. a Bomberos, CAR y Otras con Rentas de Dest.Esp.	18	18	15	79,1%	79,1%
267A	Superávit o déficit de Inversión	-1.481	-1.437	-1.478	102,8%	99,8%
268A	E. AHORRO DE RDE DE INVERSIÓN (suma los superávit o déficit sectoriales)	-1.659	-1.723	-1.514	87,9%	91,2%
269A	3. FUENTES Y USOS DEL PROGRAMA DE AJUSTE					
270A	EN FUNCIONAMIENTO					
271A	Ingresos	1.681	1.723	1.814	105,3%	107,9%
225A	Ahorro de ICLD disponible para otros gastos (D)	1.681	1.723	1.814	105,3%	107,9%
272A	Rentas Reorientadas	0	0	0	#DIV/0!	#DIV/0!
1110216	Sobretasa Gasolina	0	0	0	#DIV/0!	#DIV/0!
11205020810	Impuesto al Transporte de Hidrocarburos	0	0	0	#DIV/0!	#DIV/0!
112050207	Regalías	0	0	0	#DIV/0!	#DIV/0!
12202	Recuperación de Cartera	0	0	0	#DIV/0!	#DIV/0!
306A	Fondo de Ahorro y Estabilización Petrolera -FAEP-	0	0	0	#DIV/0!	#DIV/0!
305A	Rendimientos de Inversiones Financieras	0	0	0	#DIV/0!	#DIV/0!
11205020103	S.G.P. Próposito General (Otros Sectores 49%)	FALSO	FALSO	FALSO	#DIV/0!	#DIV/0!
7A	S.G.P. Municipios Ribereños	0	0	0	#DIV/0!	#DIV/0!
323A	Crédito de ajuste	0	0	0	#DIV/0!	#DIV/0!
274A	Reserva Fondo de Contingencias (sentencias, litigios,conciliaciones potenciales)	0	0	0	#DIV/0!	#DIV/0!
158A	Gastos por pasivos de funcionamiento de vigencias anteriores	0	76	25	32,8%	#DIV/0!
159A	Mesadas Pensionales	0	76	25	32,8%	#DIV/0!
160A	Servicios Personales	0	0	0	#DIV/0!	#DIV/0!
161A	Transferencias de nómina	0	0	0	#DIV/0!	#DIV/0!
162A	Servicios personales indirectos	0	0	0	#DIV/0!	#DIV/0!
163A	Gastos Generales	0	0	0	#DIV/0!	#DIV/0!
164A	Indemnizaciones	0	0	0	#DIV/0!	#DIV/0!
165A	Otros gastos	0	0	0	#DIV/0!	#DIV/0!
166A	GRUPO 1	0	0	0	#DIV/0!	#DIV/0!
167A	GRUPO 2	0	0	0	#DIV/0!	#DIV/0!
168A	GRUPO 4	0	0	0	#DIV/0!	#DIV/0!
275A	Ahorro disponible después de gastos por pasivos de funcionamiento	1.681	1.648	1.789	108,6%	106,4%
276A	EN INVERSIÓN					
277A	Ingresos	22	-75	275	-366,7%	1266,9%
275A	Ahorro disponible después de gastos por pasivos de funcionamiento	1.681	1.648	1.789	108,6%	106,4%
268A	Ahorro de RDE de inversión disponible para otros gastos (E)	-1.659	-1.723	-1.514	87,9%	91,2%
169A	Gastos por pasivos de inversión de vigencias anteriores	0	0	0	#DIV/0!	#DIV/0!
170A	En Educación	0	0	0	#DIV/0!	#DIV/0!
171A	En Salud	0	0	0	#DIV/0!	#DIV/0!

MARCO FISCAL DE MP 2008

Código CGR	CONCEPTOS	Escenario Financiero Año 2007	Presupuesto Definitivo (2)	Ejecución al mes	(%) Ejecución frente a presupuesto (3)/(2)	(%) Ejecución frente a escenario
172A	En Agua potable y saneamiento básico	0	0	0	#¡DIV/0!	#¡DIV/0!
173A	En recreación, cultura u deporte	0	0	0	#¡DIV/0!	#¡DIV/0!
174A	En otros sectores	0	0	0	#¡DIV/0!	#¡DIV/0!
175A	GRUPO 1	0	0	0	#¡DIV/0!	#¡DIV/0!
176A	GRUPO 2	0	0	0	#¡DIV/0!	#¡DIV/0!
177A	GRUPO 4	0	0	0	#¡DIV/0!	#¡DIV/0!
278A	Ahorro disponible después de gastos por pasivos de funcionamiento e inversión	22	-75	275	-366,7%	1266,9%
279A	4. FUENTES Y USOS EN SERVICIO DE LA DEUDA					
280A	Ingresos	22	-75	275	-366,7%	1266,9%
278A	Ahorro disponible después de gastos por pasivos de funcionamiento e inversión	22	-75	275	-366,7%	1266,9%
23	Gastos por pago de servicio de deuda	0	0	0	#¡DIV/0!	#¡DIV/0!
281A	F. AHORRO FINAL SIN INCLUIR FONDO DE CONTINGENCIAS	22	-75	275	-366,7%	1266,9%
282A	G. AHORRO FINAL INCLUYENDO FONDO DE CONTINGENCIAS	22	-75	275	-366,7%	1266,9%

Fuente: DAF con base en información de la Secretaría de Hacienda

	DETERMINACION DE LOS MONTOS DEL FONDO DE CONTINGENCIAS	Escenario Financiero Año 2007	Presupuesto Definitivo (2)	Ejecución al mes
122A	FONDO DE CONTINGENCIAS	0	0	0
209A	Ingresos Corrientes de Libre Destinación	0	0	0
111	Ingresos Tributarios	0	0	0
1110103	Impuesto Predial Unificado (Incluye Compensación por predial Resguardos Indígenas)	0	0	0
1110101	Impuesto de Circulación y Tránsito Servicio Público	0	0	0
1110205	Impuesto de Industria y Comercio	0	0	0
1110216	Sobretasa a la Gasolina	0	0	0
11205020810	Impuesto al Transporte de Hidrocarburos	0	0	0
308A	Otros Ingresos Tributarios	0	0	0
123A	Ahorro de ICLD disponible para otros gastos (D)	0	0	0
124A	Rentas Reorientadas	0	0	0

FUENTES Y USOS PROYECCIONES

Municipio	DIPIO DE TENZA
Vigencia fiscal	2.007
Categoría	6

2.092	2.041	2.102	2.133	2.124	2.191	2.262	2.334	2.410	2.488	2.568	2.652	2.738	2.826	2.918
2.087	2.034	2.080	2.133	2.124	2.192	2.263	2.336	2.411	2.489	2.569	2.652	2.738	2.827	2.919

En millones de pesos

Código	CGR	CONCEPTOS	Escenario Financiero Año 2005	Escenario Financiero Año 2006	Escenario Financiero Año 2007	Escenario Financiero Año 2008	Escenario Financiero Año 2009	Escenario Financiero Año 2010	Escenario Financiero Año 2011	Escenario Financiero Año 2012	Escenario Financiero Año 2013	Escenario Financiero Año 2014	Escenario Financiero Año 2015	Escenario Financiero Año 2016	Escenario Financiero Año 2017	Escenario Financiero Año 2018	Escenario Financiero Año 2019
220A		1. FUENTES Y USOS DE LOS GASTOS DE FUNCIONAMIENTO															
221A		A. INGRESOS CORRIENTES DE LIBRE DESTINACION	2.080	2.003	2.073	1.993	2.068	2.135	2.206	2.278	2.353	2.431	2.511	2.594	2.680	2.769	2.860
111		Ingresos Tributarios	197	164	154	175	181	188	197	204	213	221	230	239	248	257	267
1110201		Impuesto Predial Unificado (Incluye Compensación por predial Resguardos Indígenas)	64	60	61	68	70	73	79	83	87	92	97	102	107	112	117
1110101		Impuesto de Circulación y Tránsito Servicio Público	0	0	0	0	0	0	0	0	0	0	0	0	0	0	0
1110205		Impuesto de Industria y Comercio	21	24	25	27	28	29	30	30	31	32	33	34	35	36	37
1110217		Sobretasa a la Gasolina	79	48	50	53	55	57	59	61	63	64	66	68	70	72	75
134A		Impuesto al Transporte de Hidrocarburos	0	0	0	0	0	0	0	0	0	0	0	0	0	0	0
8A		Otros Ingresos Tributarios	33	32	18	27	28	29	30	30	31	32	33	34	35	36	37
222A		Menos Ingresos para el Fondo de Contingencia	0	0	0	0	0	0	0	0	0	0	0	0	0	0	0
112		Ingresos No Tributarios	1.862	1.839	1.919	1.818	1.887	1.947	2.009	2.074	2.141	2.210	2.281	2.356	2.432	2.511	2.593
223A		B. GASTOS FUNCIONAMIENTO NIVEL CENTRAL CON ICLD Y RECURSOS PROPIOS	298	297	279	382	341	351	361	372	384	395	407	419	432	445	458
211		Gastos de Personal	159	198	181	232	238	246	253	261	268	276	285	293	302	311	321
212		Gastos Generales	121	76	71	71	73	75	78	80	82	85	87	90	93	95	98
21301		Transferencias	18	23	27	28	29	30	31	32	33	34	35	36	37	38	39
217		Déficit fiscal por funcionamiento	0	0	0	51	0	0	0	0	0	0	0	0	0	0	0
224A		C. GASTOS ORGANOS DE CONTROL	107	120	113	118	122	125	129	133	137	141	145	150	154	159	163
242		Concejo	50	59	50	52	54	55	57	59	61	62	64	66	68	70	72
243		Contraloría	0	0	0	0	0	0	0	0	0	0	0	0	0	0	0
244		Personería	57	61	63	66	68	70	72	74	76	79	81	83	86	88	91
225A		D. AHORRO DE ICLD DISPONIBLE PARA OTROS GASTOS (A-B-C)	1.655	1.586	1.681	1.493	1.605	1.659	1.715	1.773	1.833	1.895	1.959	2.026	2.094	2.165	2.238
226A		2. FUENTES Y USOS DE SECTORES DE INVERSION															
227A		EDUCACIÓN															
228A		Ingresos	57	57	58	58	59	61	63	65	67	69	71	73	75	77	80
1120502010101		SGP	57	57	58	58	59	61	63	65	67	69	71	73	75	77	80
229A		Gastos	69	84	73	73	76	80	83	87	91	95	100	104	109	114	119
230A		Gastos operativos del sector (sueldos, prestaciones, subsidios y otros)	29	45	23	23	24	25	27	28	29	31	32	34	36	37	39
231A		Formación Bruta de Capital	39	39	50	50	52	54	57	59	62	64	67	70	73	77	80
232A		Superávit o déficit del sector	-12	-26	-15	-15	-17	-19	-20	-22	-24	-27	-29	-31	-34	-37	-40
233A		SALUD															
234A		Ingresos	574	609	622	622	641	660	680	701	722	743	765	788	812	836	862
1120502010102		SGP	371	384	383	383	395	406	419	431	444	457	471	485	500	515	530
235A		Otros (especificar)	203	224	239	239	246	254	261	269	277	286	294	303	312	322	331
236A		Gastos	599	659	637	637	656	676	696	717	738	760	783	807	831	856	881
237A		Gastos operativos del sector (sueldos, prestaciones, subsidios y otros)	576	637	614	614	633	652	671	692	712	734	756	778	802	826	851
238A		Formación Bruta de Capital	23	22	22	22	23	24	24	25	26	27	27	28	29	30	31
239A		Superávit o déficit del sector	-25	-50	-14	-14	-15	-15	-16	-16	-17	-17	-18	-18	-19	-19	-20
240A		AGUA POTABLE Y SANEAMIENTO BÁSICO															
241A		Ingresos	251	242	230	230	237	244	252	259	267	275	283	292	301	310	319
1120502010103		SGP	251	242	230	230	237	244	252	259	267	275	283	292	301	310	319
242A		Gastos	361	349	366	380	393	407	420	434	449	464	480	497	513	531	549
243A		Gastos operativos del sector (sueldos, prestaciones, subsidios y otros)	75	89	88	101	105	110	115	120	125	130	136	142	149	155	162
244A		Formación Bruta de Capital	286	260	278	280	288	297	306	315	324	334	344	354	365	376	387
245A		Superávit o déficit del sector	-111	-107	-136	-150	-156	-162	-168	-175	-182	-189	-197	-205	-213	-221	-230
246A		RECREACIÓN, CULTURA Y DEPORTE															
247A		Ingresos	43	41	39	39	41	42	43	44	46	47	48	50	51	53	54
1120502010103		SGP	43	41	39	39	41	42	43	44	46	47	48	50	51	53	54

MARCO FISCAL DE MP 2008

Código	CGR	CONCEPTOS	Escenario Financiero Año 2005	Escenario Financiero Año 2006	Escenario Financiero Año 2007	Escenario Financiero Año 2008	Escenario Financiero Año 2009	Escenario Financiero Año 2010	Escenario Financiero Año 2011	Escenario Financiero Año 2012	Escenario Financiero Año 2013	Escenario Financiero Año 2014	Escenario Financiero Año 2015	Escenario Financiero Año 2016	Escenario Financiero Año 2017	Escenario Financiero Año 2018	Escenario Financiero Año 2019
248A		Gastos	81	65	53	52	54	55	57	59	60	62	64	66	68	70	72
249A		Gastos operativos del sector (sueldos, prestaciones, subsidios y otros)	0	0	0	0	0	0	0	0	0	0	0	0	0	0	0
250A		Formación Bruta de Capital	81	65	53	52	54	55	57	59	60	62	64	66	68	70	72
251A		Superávit o déficit del sector	-38	-23	-13	-13	-13	-14	-14	-14	-15	-15	-16	-16	-17	-17	-18
252A		OTROS INGRESOS PARA INVERSION Y TRANSFERIR															
253A		Ingresos	-891	-912	-921	-810	-922	-952	-982	-1.013	-1.044	-1.077	-1.111	-1.146	-1.182	-1.219	-1.257
254A		Tributarios con Destinación	0	0	0	0	0	0	0	0	0	0	0	0	0	0	0
1110103		Impuesto Predial Unificado (Incluye Compensación Predial Resguardos Indiger	0	0	0	0	0	0	0	0	0	0	0	0	0	0	0
1110101		Impuesto Circulación y Tránsito Servicios Públicos	0	0	0	0	0	0	0	0	0	0	0	0	0	0	0
1110205		Impuesto de Industria y Comercio	0	0	0	0	0	0	0	0	0	0	0	0	0	0	0
1110216		Sobretasa a la Gasolina	0	0	0	0	0	0	0	0	0	0	0	0	0	0	0
11205020810		Impuesto al Transporte de Hidrocarburos	0	0	0	0	0	0	0	0	0	0	0	0	0	0	0
255A		Otros Ingresos Tributarios	0	0	0	0	0	0	0	0	0	0	0	0	0	0	0
256A		No Tributarios con destinación	-985	-1.008	-1.006	-1.006	-1.036	-1.067	-1.099	-1.132	-1.166	-1.201	-1.237	-1.274	-1.312	-1.352	-1.392
1120502010103		S.G.P. Propósito General	257	248	236	236	243	250	258	266	274	282	290	299	308	317	327
7A		S.G.P. Municipios Ribereños	0	0	0	0	0	0	0	0	0	0	0	0	0	0	0
257A		Otros No tributarios con Destinación	-1.242	-1.256	-1.242	-1.242	-1.279	-1.318	-1.357	-1.398	-1.440	-1.483	-1.527	-1.573	-1.620	-1.669	-1.719
258A		% Venta/Activos para FONPET y 10% del SGP-PPTO-GRAL (Art. 49 Ley 863/03)	61	59	58	56	58	60	61	63	65	67	69	71	73	76	78
259A		Ingresos de Capital	33	37	29	140	56	56	56	56	57	57	57	57	57	58	58
11205020104		Fondo Nacional de Regalías -FNR-	0	0	0	0	0	0	0	0	0	0	0	0	0	0	0
11205020105		Fondo de Ahorro y Estabilización Petrolera -FAEP-	0	0	0	0	0	0	0	0	0	0	0	0	0	0	0
1120502010105		Cofinanciación	0	0	0	0	0	0	0	0	0	0	0	0	0	0	0
112050207		Regalías	0	0	0	0	0	0	0	0	0	0	0	0	0	0	0
260A		Recursos del Crédito	0	0	0	105	0	0	0	0	0	0	0	0	0	0	0
261A		Recursos del Balance	33	37	29	35	56	56	56	56	57	57	57	57	57	58	58
123		Rendimientos de Inversiones Financieras	0	0	0	0	0	0	0	0	0	0	0	0	0	0	0
124		Donaciones	0	0	0	0	0	0	0	0	0	0	0	0	0	0	0
125		Excedentes Financieros	0	0	0	0	0	0	0	0	0	0	0	0	0	0	0
126		Aprovechamientos	0	0	0	0	0	0	0	0	0	0	0	0	0	0	0
128		Otros Recursos de Capital	0	0	0	0	0	0	0	0	0	0	0	0	0	0	0
262A		GASTOS DE INVERSION Y OTROS	572	461	560	467	483	499	516	533	552	570	590	610	631	653	675
263A		Inversión	553	444	542	443	458	474	490	507	524	542	561	580	600	621	642
264A		Gastos operativos del sector (sueldos, prestaciones, subsidios y otros)	135	118	108	127	132	138	144	151	157	164	172	179	187	196	204
265A		Formación Bruta de Capital	418	326	434	316	326	336	346	356	367	378	389	401	413	425	438
266A		Otros Gastos	20	17	18	24	25	25	26	27	28	28	29	30	31	32	33
21305		Indemnizaciones + Transf. a Bomberos, CAR y Otras con Rentas de Dest.Esp.	20	17	18	24	25	25	26	27	28	28	29	30	31	32	33
267A		Superávit o déficit de Inversión	-1.463	-1.373	-1.481	-1.276	-1.405	-1.451	-1.498	-1.546	-1.596	-1.648	-1.701	-1.756	-1.813	-1.871	-1.932
268A		E. AHORRO DE RDE DE INVERSIÓN (suma los superávit o déficit sectoriales)	-1.649	-1.580	-1.659	-1.469	-1.606	-1.660	-1.716	-1.774	-1.834	-1.896	-1.960	-2.026	-2.095	-2.166	-2.240
269A		3. FUENTES Y USOS DEL PROGRAMA DE AJUSTE															
270A		EN FUNCIONAMIENTO															
271A		Ingresos	1.655	1.586	1.681	1.493	1.605	1.659	1.715	1.773	1.833	1.895	1.959	2.026	2.094	2.165	2.238
225A		Ahorro de ICLD disponible para otros gastos (D)	1.655	1.586	1.681	1.493	1.605	1.659	1.715	1.773	1.833	1.895	1.959	2.026	2.094	2.165	2.238
272A		Rentas Reorientadas	0	0	0	0	0	0	0	0	0	0	0	0	0	0	0
1110216		Sobretasa Gasolina	0	0	0	0	0	0	0	0	0	0	0	0	0	0	0
134A		Impuesto al Transporte de Hidrocarburos	0	0	0	0	0	0	0	0	0	0	0	0	0	0	0
112050207		Regalías	0	0	0	0	0	0	0	0	0	0	0	0	0	0	0
273A		Recuperación de Cartera	0	0	0	0	0	0	0	0	0	0	0	0	0	0	0
306A		Fondo de Ahorro y Estabilización Petrolera -FAEP-	0	0	0	0	0	0	0	0	0	0	0	0	0	0	0
305A		Rendimientos de Inversiones Financieras	0	0	0	0	0	0	0	0	0	0	0	0	0	0	0
1120502010103		S.G.P. Propósito General (Otros Sectores 49%)	FALSO	FALSO	FALSO	FALSO	FALSO	FALSO	FALSO	FALSO	FALSO	FALSO	FALSO	FALSO	FALSO	FALSO	FALSO
7A		S.G.P. Municipios Ribereños	0	0	0	0	0	0	0	0	0	0	0	0	0	0	0
323A		Crédito de ajuste	0	0	0	0	0	0	0	0	0	0	0	0	0	0	0

MARCO FISCAL DE MP 2008

Código	CGR	CONCEPTOS	Escenario Financiero Año 2005	Escenario Financiero Año 2006	Escenario Financiero Año 2007	Escenario Financiero Año 2008	Escenario Financiero Año 2009	Escenario Financiero Año 2010	Escenario Financiero Año 2011	Escenario Financiero Año 2012	Escenario Financiero Año 2013	Escenario Financiero Año 2014	Escenario Financiero Año 2015	Escenario Financiero Año 2016	Escenario Financiero Año 2017	Escenario Financiero Año 2018	Escenario Financiero Año 2019
274A		Reserva Fondo de Contingencias (sentencias, litigios, conciliaciones potencia	0	0	0	0	0	0	0	0	0	0	0	0	0	0	0
158A		Gastos por pasivos de funcionamiento de vigencias anteriores	0	0	0	25	0	0	0	0	0	0	0	0	0	0	0
159A		Mesadas Pensionales	0	0	0	25	0	0	0	0	0	0	0	0	0	0	0
160A		Servicios Personales	0	0	0	0	0	0	0	0	0	0	0	0	0	0	0
161A		Transferencias de nómina	0	0	0	0	0	0	0	0	0	0	0	0	0	0	0
162A		Servicios personales indirectos	0	0	0	0	0	0	0	0	0	0	0	0	0	0	0
163A		Gastos Generales	0	0	0	0	0	0	0	0	0	0	0	0	0	0	0
164A		Indemnizaciones	0	0	0	0	0	0	0	0	0	0	0	0	0	0	0
165A		Otros gastos	0	0	0	0	0	0	0	0	0	0	0	0	0	0	0
166A		GRUPO 1	0	0	0	0	0	0	0	0	0	0	0	0	0	0	0
167A		GRUPO 2	0	0	0	0	0	0	0	0	0	0	0	0	0	0	0
168A		GRUPO 4	0	0	0	0	0	0	0	0	0	0	0	0	0	0	0
275A		Ahorro disponible después de gastos por pasivos de funcionamiento	1.655	1.586	1.681	1.469	1.605	1.659	1.715	1.773	1.833	1.895	1.959	2.026	2.094	2.165	2.238
276A		EN INVERSIÓN															
277A		Ingresos	6	6	22	0	0	-1	-1	-1	-1	-1	-1	-1	-1	-1	-1
275A		Ahorro disponible después de gastos por pasivos de funcionamiento	1.655	1.586	1.681	1.469	1.605	1.659	1.715	1.773	1.833	1.895	1.959	2.026	2.094	2.165	2.238
268A		Ahorro de RDE de inversión disponible para otros gastos (E)	-1.649	-1.580	-1.659	-1.469	-1.606	-1.660	-1.716	-1.774	-1.834	-1.896	-1.960	-2.026	-2.095	-2.166	-2.240
169A		Gastos por pasivos de inversión de vigencias anteriores	0	0	0	0	0	0	0	0	0	0	0	0	0	0	0
170A		En Educación	0	0	0	0	0	0	0	0	0	0	0	0	0	0	0
171A		En Salud	0	0	0	0	0	0	0	0	0	0	0	0	0	0	0
172A		En Agua potable y saneamiento básico	0	0	0	0	0	0	0	0	0	0	0	0	0	0	0
173A		En recreación, cultura u deporte	0	0	0	0	0	0	0	0	0	0	0	0	0	0	0
174A		En otros sectores	0	0	0	0	0	0	0	0	0	0	0	0	0	0	0
175A		GRUPO 1	0	0	0	0	0	0	0	0	0	0	0	0	0	0	0
176A		GRUPO 2	0	0	0	0	0	0	0	0	0	0	0	0	0	0	0
177A		GRUPO 4	0	0	0	0	0	0	0	0	0	0	0	0	0	0	0
278A		Ahorro disponible después de gastos por pasivos de funcionamiento e inversi	6	6	22	0	0	-1	-1	-1	-1	-1	-1	-1	-1	-1	-1
279A		4. FUENTES Y USOS EN SERVICIO DE LA DEUDA															
280A		Ingresos	6	6	22	0	0	-1	-1	-1	-1	-1	-1	-1	-1	-1	-1
278A		Ahorro disponible después de gastos por pasivos de funcionamiento e inversi	6	6	22	0	0	-1	-1	-1	-1	-1	-1	-1	-1	-1	-1
281A		Gastos por pago de servicio de deuda	0	0	0	0	0	0	0	0	0	0	0	0	0	0	0
281A		F. AHORRO FINAL SIN INCLUIR FONDO DE CONTINGENCIAS	6	6	22	0	0	-1	-1	-1	-1	-1	-1	-1	-1	-1	-1
282A		G. AHORRO FINAL INCLUYENDO FONDO DE CONTINGENCIAS	6	6	22	0	0	-1	-1	-1	-1	-1	-1	-1	-1	-1	-1

Fuente: DAF con base en información de la Secretaría de Hacienda

DIRECCIÓN GENERAL DE APOYO FISCAL																	
MINISTERIO DE HACIENDA Y CRÉDITO PÚBLICO																	
Entidad: MUNICIPIO DE TENZA																	
Vigencia fiscal: 2007																	
Categoría: 6																	
Código CGR	CONCEPTOS	Escenario Financiero Año 2005	Escenario Financiero Año 2006	Escenario Financiero Año 2007	Escenario Financiero Año 2008	Escenario Financiero Año 2009	Escenario Financiero Año 2010	Escenario Financiero Año 2011	Escenario Financiero Año 2012	Escenario Financiero Año 2013	Escenario Financiero Año 2014	Escenario Financiero Año 2015	Escenario Financiero Año 2016	Escenario Financiero Año 2017	Escenario Financiero Año 2018	Escenario Financiero Año 2019	SUPUESTOS DE LA PROYECCION
1	INGRESOS	2.092	2.041	2.102	2.133	2.124	2.191	2.262	2.334	2.410	2.488	2.568	2.652	2.738	2.826	2.918	
11	INGRESOS CORRIENTES	2.060	2.003	2.073	1.993	2.068	2.135	2.206	2.278	2.353	2.431	2.511	2.594	2.680	2.769	2.860	
111	TRIBUTARIOS	197	164	154	175	181	188	197	204	213	221	230	239	248	257	267	
1110103	Impuesto Predial Unificado (Incluye Compensación por pred	64	60	61	68	70	73	79	83	87	92	102	107	107	112	117	
1110105	Sobretasa Ambiental (O Participación del predial para las C	16	14	14	14	15	15	16	16	17	17	18	18	19	19	20	
307A	Impuesto de Circulación y Tránsito Servicio Público	0	0	0	0	0	0	0	0	0	0	0	0	0	0	0	
1110205	Impuesto de Industria y Comercio	21	24	25	27	28	29	30	30	31	32	33	34	35	36	37	
1110216	Sobretasa a la Gasolina	79	48	50	53	55	57	59	61	63	64	66	68	70	72	75	
1110208	Impuesto de Espectáculos Públicos	0	0	0	0	0	0	0	0	0	0	0	0	0	0	0	
1110211	Impuesto sobre Rifas y Apuestas	0	0	0	0	0	0	0	0	0	0	0	0	0	0	0	
1110206	Impuesto de Avisos y Tableros	0	0	0	0	0	0	0	0	0	0	0	0	0	0	0	
1110212	Impuesto de Deguello de Ganado Menor	0	0	0	0	0	0	0	0	0	0	0	0	0	0	0	
1110207	Impuesto de Delineación Urbana	1	5	1	1	1	1	1	1	1	1	1	1	1	1	1	
1120103	Impuesto sobre Servicio de Alumbrado Público	11	8	0	6	7	7	7	7	8	8	8	8	8	9	9	
11205020810	Impuesto al Transporte Hidrocarburos	0	0	0	0	0	0	0	0	0	0	0	0	0	0	0	
1110217	Estampillas	4	4	2	3	3	3	3	3	4	4	4	4	4	4	4	
111021701	Estampilla Pro-Palacio	0	0	0	0	0	0	0	0	0	0	0	0	0	0	0	
111021702	Estampilla Pro-Desarrollo	0	0	0	0	0	0	0	0	0	0	0	0	0	0	0	
111021703	Estampilla Pro-Electrificación Rural	0	0	0	0	0	0	0	0	0	0	0	0	0	0	0	
111021704	Estampillas Pro-Turismo	0	0	0	0	0	0	0	0	0	0	0	0	0	0	0	
111021798	Otras Estampillas	4	4	2	3	3	3	3	3	4	4	4	4	4	4	4	
1110215	Sobretasa Bomberil	1	1	1	2	2	2	2	2	2	2	2	3	3	3	3	
308A	Otros Ingresos Tributarios	0	0	0	0	0	0	0	0	0	0	0	0	0	0	0	
112	NO TRIBUTARIOS	1.862	1.839	1.919	1.818	1.887	1.947	2.009	2.074	2.141	2.210	2.281	2.356	2.432	2.511	2.593	
11201	Tasas y Multas	75	81	87	97	100	103	106	109	113	116	119	123	127	131	134	
11202	Arrendamientos	5	4	4	5	5	5	5	5	6	6	6	6	6	7	7	
11203	Alquiler de Maquinaria y Equipo	92	88	88	89	92	94	97	100	103	106	109	113	116	120	123	
11204	Contribuciones	0	0	0	0	0	0	0	0	0	0	0	0	0	0	0	
1120401	Contribución por Valorización	0	0	0	0	0	0	0	0	0	0	0	0	0	0	0	
1120498	Otras Contribuciones	0	0	0	0	0	0	0	0	0	0	0	0	0	0	0	
11205	Transferencias	1.660	1.611	1.711	1.584	1.647	1.699	1.754	1.811	1.870	1.931	1.994	2.060	2.128	2.198	2.270	
1120501	Transferencias Corrientes (Para Funcionamiento)	264	255	243	243	265	276	288	301	315	330	344	361	378	395	413	
1120501010101	Sistema General de Participaciones - Propósito Ge	264	255	243	243	265	276	288	301	315	330	344	361	378	395	413	
112050108	Cuota de Auditoría	0	0	0	0	0	0	0	0	0	0	0	0	0	0	0	
1120502	Transferencias de Capital (Para Inversión)	1.068	1.060	1.029	1.029	1.060	1.092	1.125	1.158	1.193	1.229	1.266	1.304	1.343	1.383	1.425	
1120502010101	Sistema General de Participaciones -Educación-	57	57	58	58	59	61	63	65	67	69	71	73	75	77	80	
112050201010101	S. G. P. Educación - Prestación de Servicios	57	57	58	58	59	61	63	65	67	69	71	73	75	77	80	
112050201010102	S. G. P. Educación - Aportes Patronales (Calidad)	0	0	0	0	0	0	0	0	0	0	0	0	0	0	0	
1120502010102	Sistema General de Participaciones -Salud-	371	384	383	383	395	406	419	431	444	457	471	485	500	515	530	
112050201010201	S. G. P. Salud - Subsidio Demanda	371	384	361	361	372	383	394	406	418	431	444	457	471	485	499	
112050201010202	S. G. P. Salud - Subsidio Oferta	0	0	0	0	0	0	0	0	0	0	0	0	0	0	0	
112050201010203	S. G. P. Salud - Plan de Atención Básica (Pab)	0	0	22	22	23	24	24	25	26	27	27	28	29	30	31	
112050201010204	S. G. P. Salud - Aportes Patronales	0	0	0	0	0	0	0	0	0	0	0	0	0	0	0	
112050201010205	S. G. P. Salud - Prestación de Servicios	0	0	0	0	0	0	0	0	0	0	0	0	0	0	0	
1120502010103	Sistema General de Participaciones Propósito Ger	611	590	562	562	579	596	614	633	652	671	691	712	733	755	778	
112050201010301	Sistema General de Participaciones-Alimentación Esc	29	28	27	27	27	28	29	30	31	32	33	34	35	36	37	
112050201010302	Sistema General de Participaciones-Municipios Riber	0	0	0	0	0	0	0	0	0	0	0	0	0	0	0	
1120502010198	Otras Transferencias del Nivel Central Nacional	275	287	413	292	301	310	319	328	338	348	359	370	381	392	404	
11205020102	Empresa para la Salud -ETESA-	7	8	6	6	6	6	7	7	7	7	8	8	8	8	8	
11205020103	Fondo de Solidaridad y Garantías -FOSYGA-	196	216	233	233	248	248	255	263	270	279	287	296	304	314	323	
11205020198	Otras Transferencias del Nivel Nacional	72	63	173	52	54	56	57	59	61	63	65	66	68	71	73	
112050202	Del Nivel Departamental	54	10	26	21	22	22	22	24	24	25	25	26	27	28	28	
1120501020101	De Vehículos Automotores	4	0	1	2	2	2	2	2	2	2	2	2	2	2	3	
11205020806	Deguello de Ganado Mayor	2	2	3	3	3	3	3	3	3	3	3	3	3	3	3	
11205010298	Otras Transferencias del Nivel Departamental	47	7	23	16	17	17	18	18	19	19	20	20	21	22	22	
11206	Fondos Especiales	3	4	5	4	4	4	4	4	4	4	4	5	5	5	5	
1120601	Fondos para Previsión Social	0	0	0	0	0	0	0	0	0	0	0	0	0	0	0	
1120605	Fondo de Seguridad (5% Contratos) -Ley 418/97-	3	4	5	4	4	4	4	4	4	4	4	5	5	5	5	
1120606	Otros Fondos Especiales	0	0	0	0	0	0	0	0	0	0	0	0	0	0	0	
11298	Otros Ingresos No Tributarios	28	52	24	39	40	41	42	44	45	46	48	49	51	52	54	
12	INGRESOS DE CAPITAL	33	37	29	140	56	56	56	56	57	57	57	57	57	58	58	
11205020104	Fondo Nacional de Regalías -FNR-	0	0	0	0	0	0	0	0	0	0	0	0	0	0	0	
308A	Cofinanciación	0	0	0	0	0	0	0	0	0	0	0	0	0	0	0	
112050207	Regalías	0	0	0	0	0	0	0	0	0	0	0	0	0	0	0	
11205020701	Regalías Petrolíferas	0	0	0	0	0	0	0	0	0	0	0	0	0	0	0	
11205020702	Regalías Carboníferas	0	0	0	0	0	0	0	0	0	0	0	0	0	0	0	
11205020703	Regalías por Gas Natural	0	0	0	0	0	0	0	0	0	0	0	0	0	0	0	
11205020704	Regalías Niquel	0	0	0	0	0	0	0	0	0	0	0	0	0	0	0	
11205020708	Oro Físico	0	0	0	0	0	0	0	0	0	0	0	0	0	0	0	
11205020706	Explotación Esmeraldas	0	0	0	0	0	0	0	0	0	0	0	0	0	0	0	
11205020707	Salinas	0	0	0	0	0	0	0	0	0	0	0	0	0	0	0	
11205020707	Otras Regalías	0	0	0	0	0	0	0	0	0	0	0	0	0	0	0	
121	RECURSOS DEL CRÉDITO	0	0	105	0	0	0	0	0	0	0	0	0	0	0	0	
12101	Interno	0	0	105	0	0	0	0	0	0	0	0	0	0	0	0	
1210101	Del Sector Financiero	0	0	105	0	0	0	0	0	0	0	0	0	0	0	0	
121010101	Findeter	0	0	0	0	0	0	0	0	0	0	0	0	0	0	0	
121010102	Fonade	0	0	0	0</												

MARCO FISCAL DE MP 2008

Código CGR	CONCEPTOS	Escenario Financiero Año 2005	Escenario Financiero Año 2006	Escenario Financiero Año 2007	Escenario Financiero Año 2008	Escenario Financiero Año 2009	Escenario Financiero Año 2010	Escenario Financiero Año 2011	Escenario Financiero Año 2012	Escenario Financiero Año 2013	Escenario Financiero Año 2014	Escenario Financiero Año 2015	Escenario Financiero Año 2016	Escenario Financiero Año 2017	Escenario Financiero Año 2018	Escenario Financiero Año 2019	SUPUESTOS DE LA PROYECCION
295A	Para Financiar Ajuste	0	0	0	0	0	0	0	0	0	0	0	0	0	0	0	0
121010198	Otros Recursos del Sector Financiero	0	0	0	0	0	0	0	0	0	0	0	0	0	0	0	0
1210102	Del Sector No Financiero	0	0	0	0	0	0	0	0	0	0	0	0	0	0	0	0
12102	Externo	0	0	0	0	0	0	0	0	0	0	0	0	0	0	0	0
122	RECURSOS DEL BALANCE	33	37	29	35	56	56	56	56	57	57	57	57	57	58	58	58
12201	Saldo en Cajas y Bancos a Diciembre 31 Vigencia Anterior	0	0	0	0	0	0	0	0	0	0	0	0	0	0	0	0
12202	Recuperación de Cartera	33	37	29	35	56	56	56	56	57	57	57	57	57	58	58	58
1220201	Ingresos Tributarios	32	27	23	28	49	49	49	49	49	49	49	49	49	49	49	49
1220202	Prestamos Concedidos - Capital	0	0	0	0	0	0	0	0	0	0	0	0	0	0	0	0
1220203	Prestamos Concedidos - Intereses	0	0	0	0	0	0	0	0	0	0	0	0	0	0	0	0
1220298	Otras Recuperaciones	1	10	6	7	7	7	7	7	8	8	8	8	8	9	9	9
12203	Reintegros	0	0	0	0	0	0	0	0	0	0	0	0	0	0	0	0
12204	Cancelación de Reservas	0	0	0	0	0	0	0	0	0	0	0	0	0	0	0	0
12205	Superávit Fiscal	0	0	0	0	0	0	0	0	0	0	0	0	0	0	0	0
12206	Venta de Activos	0	0	0	0	0	0	0	0	0	0	0	0	0	0	0	0
12298	Otros Recursos del Balance	0	0	0	0	0	0	0	0	0	0	0	0	0	0	0	0
123	RENDIMIENTO DE INVERSIONES FINANCIERAS	0	0	0	0	0	0	0	0	0	0	0	0	0	0	0	0
124	DONACIONES	0	0	0	0	0	0	0	0	0	0	0	0	0	0	0	0
125	EXCEDENTES FINANCIEROS	0	0	0	0	0	0	0	0	0	0	0	0	0	0	0	0
12501	Excedente de Establecimientos Públicos	0	0	0	0	0	0	0	0	0	0	0	0	0	0	0	0
12502	Utilidad de Empresas Industriales y Comerciales	0	0	0	0	0	0	0	0	0	0	0	0	0	0	0	0
126	APROVECHAMIENTOS	0	0	0	0	0	0	0	0	0	0	0	0	0	0	0	0
11205020105	Fondo de Ahorro y Estabilización Petrolera -FAEP-	0	0	0	0	0	0	0	0	0	0	0	0	0	0	0	0
128	OTROS INGRESOS DE CAPITAL	0	0	0	0	0	0	0	0	0	0	0	0	0	0	0	0

PORCENTAJE DE RENTAS A REORIENTAR Y FONDO DE CONTINGENCIAS

Código CGR	CONCEPTOS	Escenario Financiero Año 2005	Escenario Financiero Año 2006	Escenario Financiero Año 2007	Escenario Financiero Año 2008	Escenario Financiero Año 2009	Escenario Financiero Año 2010	Escenario Financiero Año 2011	Escenario Financiero Año 2012	Escenario Financiero Año 2013	Escenario Financiero Año 2014	Escenario Financiero Año 2015	Escenario Financiero Año 2016	Escenario Financiero Año 2017	Escenario Financiero Año 2018	Escenario Financiero Año 2019	SUPUESTOS DE LA PROYECCION
	RENTAS REORIENTADAS																
1110216	Sobretasa a la Gasolina	0%	0%	0%	0%	0%	0%	0%	0%	0%	0%	0%	0%	0%	0%	0%	0%
11205020810	Impuesto al Transporte de Hidrocarburos	0%	0%	0%	0%	0%	0%	0%	0%	0%	0%	0%	0%	0%	0%	0%	0%
112050207	Regalías	0%	0%	0%	0%	0%	0%	0%	0%	0%	0%	0%	0%	0%	0%	0%	0%
12202	Recuperación de Cartera	0%	0%	0%	0%	0%	0%	0%	0%	0%	0%	0%	0%	0%	0%	0%	0%
1120502010103	S.G.P Propósito General (Otros Sectores 49%)	0%	0%	0%	0%	0%	0%	0%	0%	0%	0%	0%	0%	0%	0%	0%	0%
7A	S.G.P Municipios Riberafios	0%	0%	0%	0%	0%	0%	0%	0%	0%	0%	0%	0%	0%	0%	0%	0%
305A	Rendimientos de Operaciones Financieras	0%	0%	0%	0%	0%	0%	0%	0%	0%	0%	0%	0%	0%	0%	0%	0%
306A	Fondo de Ahorro y Estabilización Petrolera -FAEP-	0%	0%	0%	0%	0%	0%	0%	0%	0%	0%	0%	0%	0%	0%	0%	0%
122A	FONDO DE CONTINGENCIAS	0%	0%	0%	0%	0%	0%	0%	0%	0%	0%	0%	0%	0%	0%	0%	0%
209A	Ingresos Corrientes de Libre Destinación	0%	0%	0%	0%	0%	0%	0%	0%	0%	0%	0%	0%	0%	0%	0%	0%
111	Ingresos Tributarios	0%	0%	0%	0%	0%	0%	0%	0%	0%	0%	0%	0%	0%	0%	0%	0%
1110103	Impuesto Predial Unificado (Incluye Compensación)	0%	0%	0%	0%	0%	0%	0%	0%	0%	0%	0%	0%	0%	0%	0%	0%
1110101	Impuesto de Circulación y Tránsito Servicio F	0%	0%	0%	0%	0%	0%	0%	0%	0%	0%	0%	0%	0%	0%	0%	0%
1110205	Impuesto de Industria y Comercio	0%	0%	0%	0%	0%	0%	0%	0%	0%	0%	0%	0%	0%	0%	0%	0%
1110216	Sobretasa a la Gasolina	0%	0%	0%	0%	0%	0%	0%	0%	0%	0%	0%	0%	0%	0%	0%	0%
11205020810	Impuesto al Transporte de Hidrocarburos	0%	0%	0%	0%	0%	0%	0%	0%	0%	0%	0%	0%	0%	0%	0%	0%
308A	Otros Ingresos Tributarios	0%	0%	0%	0%	0%	0%	0%	0%	0%	0%	0%	0%	0%	0%	0%	0%
123A	Ahorro de ICLD disponible para otros gastos	0	0	0	0	0	0	0	0	0	0	0	0	0	0	0	0
124A	Rentas Reorientadas	0	0	0	0	0	0	0	0	0	0	0	0	0	0	0	0

MARCO FISCAL DE MP 2008

DIRECCIÓN GENERAL DE APOYO FISCAL																	
MINISTERIO DE HACIENDA Y CRÉDITO PÚBLICO																	
Entidad:	MUNICIPIO DE TENZA																
Vigencia fiscal:	2007																
Categoría:	6																
Código CGR	CONCEPTOS	Escenario Financiero Año 2005	Escenario Financiero Año 2006	Escenario Financiero Año 2007	Escenario Financiero Año 2008	Escenario Financiero Año 2009	Escenario Financiero Año 2010	Escenario Financiero Año 2011	Escenario Financiero Año 2012	Escenario Financiero Año 2013	Escenario Financiero Año 2014	Escenario Financiero Año 2015	Escenario Financiero Año 2016	Escenario Financiero Año 2017	Escenario Financiero Año 2018	Escenario Financiero Año 2019	SUPUESTOS DE LA PROYECCION
2	GASTOS	2.087	2.034	2.080	2.133	2.124	2.192	2.263	2.336	2.411	2.489	2.569	2.652	2.738	2.827	2.919	
21	GASTOS DE FUNCIONAMIENTO	317	315	297	430	365	376	387	399	411	423	436	449	463	477	491	
211	GASTOS DE PERSONAL	159	198	181	232	238	246	253	261	268	276	285	293	302	311	321	
21101	Servicios Personales Asociados a la Nómina	110	125	129	177	182	187	193	199	205	211	217	224	230	237	244	
21102	Servicios Personales Indirectos	16	33	8	9	10	10	10	11	11	11	12	12	12	13	13	
2110201	Honorarios	8	27	7	7	7	7	8	8	8	8	9	9	9	9	10	
2110202	Jornales	0	0	0	1	1	1	1	1	2	2	2	2	2	2	2	
2110203	Personal Supernumerario	0	4	1	0	0	0	0	0	0	0	0	0	0	0	0	
2110204	Remuneración por Servicios Técnicos	4	2	0	0	0	0	0	0	0	0	0	0	0	0	0	
2110298	Otros Servicios Personales Indirectos	4	1	0	1	1	1	1	1	1	1	1	1	1	1	1	
21103	Contribuciones Inherentes a la Nómina	33	40	44	46	47	48	50	51	53	55	56	58	60	61	63	
2110301	Al Sector Público	33	40	21	21	22	23	23	24	25	25	26	27	28	29	30	
211030101	Aportes Previsión Social	25	31	12	13	13	14	14	15	15	16	16	16	17	17	18	
211030102	Aportes Parafiscales	8	10	8	8	9	9	9	10	10	10	10	11	11	11	12	
2110302	Al Sector Privado	0	0	23	24	25	26	27	27	28	29	30	31	32	33	34	
211030201	Aportes Previsión Social	0	0	23	24	25	26	27	27	28	29	30	31	32	33	34	
211030202	Aportes Parafiscales	0	0	0	0	0	0	0	0	0	0	0	0	0	0	0	
212	GASTOS GENERALES	121	76	71	71	73	75	78	80	82	85	87	90	93	95	98	
21201	Adquisición de Bienes	18	9	11	11	11	12	12	12	13	13	13	14	14	15	15	
21202	Adquisición de Servicios	87	55	48	48	49	51	52	54	55	57	59	61	62	64	66	
21298	Otros Gastos Generales	15	12	12	12	13	13	13	14	14	15	15	16	16	16	17	
213	TRANSFERENCIAS	37	40	45	52	54	55	57	59	60	62	64	66	68	70	72	
21301	Al Sector Público	18	19	23	25	26	27	27	28	29	30	31	32	33	34	35	
2130101	Pagos de Previsión Social	18	19	23	25	26	27	27	28	29	30	31	32	33	34	35	
213010101	Cesantías (pagos directos)	0	0	0	0	0	0	0	0	0	0	0	0	0	0	0	
213010102	Pensiones (mesadas)	18	19	23	25	26	27	27	28	29	30	31	32	33	34	35	
213010198	Otras Prestaciones Sociales	0	0	0	0	0	0	0	0	0	0	0	0	0	0	0	
2130102	Pagos a Otras Entidades del Sector Público	0	0	0	0	0	0	0	0	0	0	0	0	0	0	0	
213010201	Al Nivel Nacional (10% del S.G.P.- Forz. Inv.- Art. 49-Ley 863/03)	0	0	0	0	0	0	0	0	0	0	0	0	0	0	0	
213010202	Departamento (Administración Central)	0	0	0	0	0	0	0	0	0	0	0	0	0	0	0	
213010203	Distrito (Administración Central)	0	0	0	0	0	0	0	0	0	0	0	0	0	0	0	
213010204	Municipios (Administración Central)	0	0	0	0	0	0	0	0	0	0	0	0	0	0	0	
213010205	A Entidades Descentralizadas	0	0	0	0	0	0	0	0	0	0	0	0	0	0	0	
21302	Al Sector Privado	0	0	0	0	0	0	0	0	0	0	0	0	0	0	0	
2130201	Pagos de Previsión Social	0	0	0	0	0	0	0	0	0	0	0	0	0	0	0	
213020101	Cesantías (pagos directos)	0	0	0	0	0	0	0	0	0	0	0	0	0	0	0	
213020102	Pensiones (mesadas)	0	0	0	0	0	0	0	0	0	0	0	0	0	0	0	
213020198	Otras Prestaciones Sociales	0	0	0	0	0	0	0	0	0	0	0	0	0	0	0	
2130202	Pagos/Déficit Generado Post Acuerdo (Aplica 617/00)	0	0	0	0	0	0	0	0	0	0	0	0	0	0	0	
21303	Pagos a Organismos Internacionales	0	0	0	0	0	0	0	0	0	0	0	0	0	0	0	
21304	Cuota de Auditoría	0	0	0	0	0	0	0	0	0	0	0	0	0	0	0	
21305	Indemnizaciones por Retiros de Personal	0	0	0	0	0	0	0	0	0	0	0	0	0	0	0	
21306	Sentencias y Conciliaciones	0	4	3	3	4	4	4	4	4	4	4	4	4	4	5	
21398	Otras Transferencias (a Bomberos, CAR y otras similares de fue)	20	17	18	24	25	26	27	28	28	29	30	31	32	32	33	
217	DEFICIT FISCAL (FUNCIONAMIENTO)	0	0	0	76	0	0	0	0	0	0	0	0	0	0	0	
12A	DEFICIT FISCAL VIGENCIAS 2.001 Y SIGUIENTES	0	0	0	51	0	0	0	0	0	0	0	0	0	0	0	
13A	DEFICIT FISCAL VIGENCIA 2.000 Y ANTERIORES	0	0	0	25	0	0	0	0	0	0	0	0	0	0	0	
22	GASTOS DE INVERSION	1.663	1.600	1.670	1.585	1.637	1.691	1.746	1.804	1.863	1.924	1.988	2.053	2.121	2.192	2.265	
223	CON RECURSOS DEL SGP	1.076	1.088	1.031	1.029	1.061	1.094	1.128	1.164	1.200	1.237	1.276	1.316	1.357	1.400	1.443	
22310	EDUCACION	59	75	57	57	60	63	67	70	73	77	81	85	89	94	98	
14A	Construcción, reparación y mantenimiento de Planteles para Prees	14	10	15	15	15	16	17	18	19	19	20	21	22	24	25	
2231007	Preinversión: Estudios, Proyectos, Diseños y Asesorías	0	0	0	0	0	0	0	0	0	0	0	0	0	0	0	
2231008	Pago Personal Docente	0	0	0	0	0	0	0	0	0	0	0	0	0	0	0	
2231009	Aportes de Seguridad Social del Personal del Sector	0	0	0	0	0	0	0	0	0	0	0	0	0	0	0	
2231012	Subsidio para el Acceso de la Población a Servicios Educativos	21	37	23	23	24	25	27	28	29	31	32	34	36	37	39	
15A	Otros Gastos Educación	24	29	20	20	21	22	23	24	26	27	28	30	31	33	34	
22316	SALUD	370	384	383	383	395	406	419	431	444	457	471	485	500	515	530	
16A	Construcción y mantenimiento de Hospitales y Puestos de Salud	0	0	0	0	0	0	0	0	0	0	0	0	0	0	0	
2231607	Preinversión: Estudios, Proyectos, Diseños y Asesorías	0	0	0	0	0	0	0	0	0	0	0	0	0	0	0	
2231608	Pagos de Personal del Sector	0	0	0	0	0	0	0	0	0	0	0	0	0	0	0	
2231609	Aportes de Seguridad Social del Personal del Sector	0	0	0	0	0	0	0	0	0	0	0	0	0	0	0	
2231612	Subsidio para el Acceso de la Población a Servicios Medicos	347	362	361	361	372	383	394	406	418	431	444	457	471	485	499	
17A	Otros Gastos Salud	23	22	22	22	23	24	24	25	26	27	27	28	29	30	31	
50A	CON RECURSOS DE PARTICIPACIONES DE PROPOSITO GENERAL	648	629	590	589	606	624	643	662	682	703	724	746	768	791	815	
51A	Pagos de personal y aportes a la seguridad social	39	33	38	38	39	40	41	42	44	45	46	48	49	51	52	
52A	Agua Potable y Saneamiento Básico	0	0	0	0	0	0	0	0	0	0	0	0	0	0	0	
53A	Infraestructura Vial	0	0	0	0	0	0	0	0	0	0	0	0	0	0	0	
54A	Vivienda	0	0	0	0	0	0	0	0	0	0	0	0	0	0	0	
55A	Educación	0	0	0	0	0	0	0	0	0	0	0	0	0	0	0	
56A	Educación Física, Deporte y Recreación	0	0	0	0	0	0	0	0	0	0	0	0	0	0	0	

MARCO FISCAL DE MP 2008

Código CGR	CONCEPTOS	Escenario Financiero Año 2005	Escenario Financiero Año 2006	Escenario Financiero Año 2007	Escenario Financiero Año 2008	Escenario Financiero Año 2009	Escenario Financiero Año 2010	Escenario Financiero Año 2011	Escenario Financiero Año 2012	Escenario Financiero Año 2013	Escenario Financiero Año 2014	Escenario Financiero Año 2015	Escenario Financiero Año 2016	Escenario Financiero Año 2017	Escenario Financiero Año 2018	Escenario Financiero Año 2019	SUPUESTOS DE LA PROYECCION
57A	Salud	0	0	0	0	0	0	0	0	0	0	0	0	0	0	0	0
58A	Cultura	0	0	0	0	0	0	0	0	0	0	0	0	0	0	0	0
59A	Sector Energético	0	0	0	0	0	0	0	0	0	0	0	0	0	0	0	0
60A	Desarrollo Agropecuario y Minero	0	0	0	0	0	0	0	0	0	0	0	0	0	0	0	0
61A	Infraestructura Urbana	0	0	0	0	0	0	0	0	0	0	0	0	0	0	0	0
62A	Desarrollo de la comunidad	0	0	0	0	0	0	0	0	0	0	0	0	0	0	0	0
63A	Justicia, defensa y seguridad	39	33	38	38	39	40	41	42	44	45	46	48	49	51	52	0
64A	Otros sectores	0	0	0	0	0	0	0	0	0	0	0	0	0	0	0	0
65A	Subsidios para el acceso de la población al servicio	23	24	23	32	33	34	35	36	37	38	39	40	42	43	44	0
2250212	Agua Potable y Saneamiento Básico	23	24	23	32	33	34	35	36	37	38	39	40	42	43	44	0
66A	Vivienda	0	0	0	0	0	0	0	0	0	0	0	0	0	0	0	0
2251012	Educación	0	0	0	0	0	0	0	0	0	0	0	0	0	0	0	0
2251612	Salud	0	0	0	0	0	0	0	0	0	0	0	0	0	0	0	0
67A	Sector Energético	0	0	0	0	0	0	0	0	0	0	0	0	0	0	0	0
2252212	Desarrollo Agropecuario y Minero	0	0	0	0	0	0	0	0	0	0	0	0	0	0	0	0
68A	Formación Bruta de capital y otros (construcción, reparación, r	586	573	529	519	535	551	567	584	602	620	638	658	677	698	719	0
69A	Agua Potable y Saneamiento Básico	254	249	233	224	231	238	245	252	260	268	276	284	293	301	310	0
70A	Infraestructura Vial	85	114	90	90	92	95	98	101	104	107	110	114	117	120	124	0
71A	Vivienda	24	27	29	29	30	31	32	33	34	35	36	37	38	40	41	0
72A	Educación	0	0	0	0	0	0	0	0	0	0	0	0	0	0	0	0
73A	Educación Física, Deporte y Recreación	27	39	25	25	26	27	27	28	29	30	31	32	33	34	35	0
74A	Salud	0	0	0	0	0	0	0	0	0	0	0	0	0	0	0	0
75A	Cultura	27	21	20	19	19	20	20	21	22	22	23	24	24	25	26	0
76A	Sector Energético	1	5	0	0	0	0	0	0	0	0	0	0	0	0	0	0
77A	Desarrollo Agropecuario y Minero	19	26	16	16	16	17	17	18	19	20	20	21	22	22	22	0
78A	Infraestructura Urbana	19	19	25	25	26	27	28	29	29	30	31	32	33	34	35	0
79A	Desarrollo de la comunidad	0	0	0	0	0	0	0	0	0	0	0	0	0	0	0	0
80A	Justicia, defensa y seguridad	0	0	0	0	0	0	0	0	0	0	0	0	0	0	0	0
81A	Desarrollo Institucional	52	9	8	8	8	8	9	9	10	10	10	10	11	11	11	0
82A	Otros sectores	77	63	83	83	85	88	90	93	96	99	102	105	108	111	114	0
224	CON RECURSOS DE REGALIAS Y FONDOS DE COFINANCIACIÓN	255	263	354	233	240	247	255	262	270	278	287	295	304	313	323	0
18A	Pagos de personal y aportes a la seguridad social	0	0	0	0	0	0	0	0	0	0	0	0	0	0	0	0
19A	Agua Potable y Saneamiento Básico	0	0	0	0	0	0	0	0	0	0	0	0	0	0	0	0
20A	Infraestructura Vial	0	0	0	0	0	0	0	0	0	0	0	0	0	0	0	0
21A	Vivienda	0	0	0	0	0	0	0	0	0	0	0	0	0	0	0	0
22A	Educación	0	0	0	0	0	0	0	0	0	0	0	0	0	0	0	0
23A	Educación Física, Deporte y Recreación	0	0	0	0	0	0	0	0	0	0	0	0	0	0	0	0
24A	Salud	0	0	0	0	0	0	0	0	0	0	0	0	0	0	0	0
25A	Cultura	0	0	0	0	0	0	0	0	0	0	0	0	0	0	0	0
26A	Sector Energético	0	0	0	0	0	0	0	0	0	0	0	0	0	0	0	0
27A	Desarrollo Agropecuario y Minero	0	0	0	0	0	0	0	0	0	0	0	0	0	0	0	0
28A	Infraestructura Urbana	0	0	0	0	0	0	0	0	0	0	0	0	0	0	0	0
29A	Desarrollo de la comunidad	0	0	0	0	0	0	0	0	0	0	0	0	0	0	0	0
30A	Justicia, defensa y seguridad	0	0	0	0	0	0	0	0	0	0	0	0	0	0	0	0
31A	Otros	0	0	0	0	0	0	0	0	0	0	0	0	0	0	0	0
32A	Subsidios para el acceso de la población al servicio	213	263	233	233	240	247	255	262	270	278	287	295	304	313	323	0
2240212	Agua Potable y Saneamiento Básico	0	0	0	0	0	0	0	0	0	0	0	0	0	0	0	0
33A	Vivienda	0	0	0	0	0	0	0	0	0	0	0	0	0	0	0	0
2241012	Educación	0	0	0	0	0	0	0	0	0	0	0	0	0	0	0	0
2241612	Salud	213	263	233	233	240	247	255	262	270	278	287	295	304	313	323	0
34A	Sector Energético	0	0	0	0	0	0	0	0	0	0	0	0	0	0	0	0
2242212	Desarrollo Agropecuario y Minero	0	0	0	0	0	0	0	0	0	0	0	0	0	0	0	0
35A	Formación Bruta de capital y otros (construcción, reparación, r	42	0	121	0	0	0	0	0	0	0	0	0	0	0	0	0
36A	Agua Potable y Saneamiento Básico	0	0	0	0	0	0	0	0	0	0	0	0	0	0	0	0
37A	Infraestructura Vial	0	0	114	0	0	0	0	0	0	0	0	0	0	0	0	0
38A	Vivienda	0	0	0	0	0	0	0	0	0	0	0	0	0	0	0	0
39A	Educación	0	0	0	0	0	0	0	0	0	0	0	0	0	0	0	0
40A	Educación Física, Deporte y Recreación	0	0	0	0	0	0	0	0	0	0	0	0	0	0	0	0
41A	Salud	0	0	0	0	0	0	0	0	0	0	0	0	0	0	0	0
42A	Cultura	0	0	0	0	0	0	0	0	0	0	0	0	0	0	0	0
43A	Sector Energético	0	0	0	0	0	0	0	0	0	0	0	0	0	0	0	0
44A	Desarrollo Agropecuario y Minero	0	0	0	0	0	0	0	0	0	0	0	0	0	0	0	0
45A	Infraestructura Urbana	0	0	0	0	0	0	0	0	0	0	0	0	0	0	0	0
46A	Desarrollo de la comunidad	0	0	0	0	0	0	0	0	0	0	0	0	0	0	0	0
47A	Justicia, defensa y seguridad	0	0	0	0	0	0	0	0	0	0	0	0	0	0	0	0
48A	Desarrollo Institucional	0	0	0	0	0	0	0	0	0	0	0	0	0	0	0	0
49A	Otros	42	0	7	0	0	0	0	0	0	0	0	0	0	0	0	0
83A	CON RECURSOS PROPIOS Y OTROS	331	249	285	323	336	349	363	378	393	409	425	442	460	479	499	0
84A	Pagos de personal y aportes a la seguridad social	148	151	135	158	166	174	183	192	202	212	222	233	245	257	270	0
85A	Agua Potable y Saneamiento Básico	52	66	65	69	72	76	80	84	88	92	97	102	107	112	118	0
86A	Infraestructura Vial	96	85	70	89	93	98	103	108	114	119	125	132	138	145	152	0
87A	Vivienda	0	0	0	0	0	0	0	0	0	0	0	0	0	0	0	0
88A	Educación	0	0	0	0	0	0	0	0	0	0	0	0	0	0	0	0
89A	Educación Física, Deporte y Recreación	0	0	0	0	0	0	0	0	0	0	0	0	0	0	0	0
90A	Salud	0	0	0	0	0	0	0	0	0	0	0	0	0	0	0	0
91A	Cultura	0	0	0	0	0	0	0	0	0	0	0	0	0	0	0	0

MARCO FISCAL DE MP 2008

Código CGR	CONCEPTOS	Escenario Financiero Año 2005	Escenario Financiero Año 2006	Escenario Financiero Año 2007	Escenario Financiero Año 2008	Escenario Financiero Año 2009	Escenario Financiero Año 2010	Escenario Financiero Año 2011	Escenario Financiero Año 2012	Escenario Financiero Año 2013	Escenario Financiero Año 2014	Escenario Financiero Año 2015	Escenario Financiero Año 2016	Escenario Financiero Año 2017	Escenario Financiero Año 2018	Escenario Financiero Año 2019	SUPUESTOS DE LA PROYECCION
92A	Sector Energético	0	0	0	0	0	0	0	0	0	0	0	0	0	0	0	0
93A	Desarrollo Agropecuario y Minero	0	0	0	0	0	0	0	0	0	0	0	0	0	0	0	0
94A	Infraestructura Urbana	0	0	0	0	0	0	0	0	0	0	0	0	0	0	0	0
95A	Desarrollo de la comunidad	0	0	0	0	0	0	0	0	0	0	0	0	0	0	0	0
96A	Justicia, defensa y seguridad	0	0	0	0	0	0	0	0	0	0	0	0	0	0	0	0
97A	Otros	0	0	0	0	0	0	0	0	0	0	0	0	0	0	0	0
98A	Subsidios para el acceso de la población al servicio	25	21	21	21	21	22	23	23	24	25	25	26	27	28	29	
311A	Agua Potable y Saneamiento Básico	0	0	0	0	0	0	0	0	0	0	0	0	0	0	0	0
99A	Vivienda	0	0	0	0	0	0	0	0	0	0	0	0	0	0	0	0
100A	Educación	8	8	0	0	0	0	0	0	0	0	0	0	0	0	0	0
101A	Salud	16	12	21	21	21	22	23	23	24	25	25	26	27	28	29	
102A	Desarrollo Agropecuario y Minero	0	0	0	0	0	0	0	0	0	0	0	0	0	0	0	0
103A	Formación Bruta de capital y otros (construcción, reparación, r	158	78	130	144	149	153	158	162	167	172	177	183	188	194	200	
104A	Agua Potable y Saneamiento Básico	32	11	45	55	57	59	61	62	64	66	68	70	72	75	77	
105A	Infraestructura Vial	0	7	12	12	13	13	13	14	14	15	15	15	16	16	17	
106A	Vivienda	5	0	0	0	0	0	0	0	0	0	0	0	0	0	0	0
107A	Educación	1	0	15	15	16	16	17	17	18	18	19	19	20	20	21	
108A	Educación Física, Deporte y Recreación	19	0	5	5	5	5	5	6	6	6	6	6	7	7	7	
109A	Salud	0	0	0	0	0	0	0	0	0	0	0	0	0	0	0	0
110A	Cultura	8	5	2	3	4	4	4	4	4	4	4	4	4	5	5	
111A	Sector Energético	17	9	10	10	10	10	11	11	11	12	12	12	13	13	13	
112A	Desarrollo Agropecuario y Minero	0	1	1	1	1	1	1	1	1	1	1	1	1	1	1	
113A	Infraestructura Urbana	0	3	0	0	0	0	0	0	0	0	0	0	0	0	0	
114A	Desarrollo de la comunidad	0	0	0	0	0	0	0	0	0	0	0	0	0	0	0	
115A	Justicia, defensa y seguridad	0	0	0	0	0	0	0	0	0	0	0	0	0	0	0	
116A	Desarrollo Institucional	43	35	16	16	16	17	17	18	19	19	20	20	21	22	22	
117A	Otros	33	8	23	26	27	28	29	30	30	31	32	33	34	35	36	
228	DÉFICIT FISCAL (POR INVERSIÓN)	0	0	0	0	0	0	0	0	0	0	0	0	0	0	0	
23	SERVICIO DE LA DEUDA	0	0	0	0	0	0	0	0	0	0	0	0	0	0	0	
296A	Deuda Interna	0	0	0	0	0	0	0	0	0	0	0	0	0	0	0	
297A	Amortización	0	0	0	0	0	0	0	0	0	0	0	0	0	0	0	
298A	Intereses	0	0	0	0	0	0	0	0	0	0	0	0	0	0	0	
299A	Comisiones y Otros	0	0	0	0	0	0	0	0	0	0	0	0	0	0	0	
300A	Bonos Pensionales	0	0	0	0	0	0	0	0	0	0	0	0	0	0	0	
301A	Deuda Externa	0	0	0	0	0	0	0	0	0	0	0	0	0	0	0	
302A	Amortización	0	0	0	0	0	0	0	0	0	0	0	0	0	0	0	
303A	Intereses	0	0	0	0	0	0	0	0	0	0	0	0	0	0	0	
304A	Comisiones y Otros	0	0	0	0	0	0	0	0	0	0	0	0	0	0	0	
INFORMACIÓN ADICIONAL																	
Código CGR	CONCEPTO	Escenario Financiero Año 2005	Escenario Financiero Año 2006	Escenario Financiero Año 2007	Escenario Financiero Año 2008	Escenario Financiero Año 2009	Escenario Financiero Año 2010	Escenario Financiero Año 2011	Escenario Financiero Año 2012	Escenario Financiero Año 2013	Escenario Financiero Año 2014	Escenario Financiero Año 2015	Escenario Financiero Año 2016	Escenario Financiero Año 2017	Escenario Financiero Año 2018	Escenario Financiero Año 2019	
118A	ORGANISMOS DE CONTROL	107	120	113	118	122	125	129	133	137	141	145	150	154	159	163	
242	Transferencias a Concejo	50	59	50	52	54	55	57	59	61	62	64	66	68	70	72	
243	Transferencias a Contraloría	0	0	0	0	0	0	0	0	0	0	0	0	0	0	0	
244	Transferencias a Personería	57	61	63	66	68	70	72	74	76	79	81	83	86	88	91	
Código CGR	CONCEPTO	Escenario Financiero Año 2005	Escenario Financiero Año 2006	Escenario Financiero Año 2007	Escenario Financiero Año 2008	Escenario Financiero Año 2009	Escenario Financiero Año 2010	Escenario Financiero Año 2011	Escenario Financiero Año 2012	Escenario Financiero Año 2013	Escenario Financiero Año 2014	Escenario Financiero Año 2015	Escenario Financiero Año 2016	Escenario Financiero Año 2017	Escenario Financiero Año 2018	Escenario Financiero Año 2019	
341A	TRANSFERENCIAS A RESGUARDOS INDIGENAS	0	0	0	0	0	0	0	0	0	0	0	0	0	0	0	
241	Resguardos Indígenas	0	0	0	0	0	0	0	0	0	0	0	0	0	0	0	

Municipio de		MUNICIPIO DE TENZA	
CONCEPTO		2.006	2.007
120A	ICLD base para ley 617 DE 2.000		2.176
21	Gastos base para Ley 617 de 2.000		411
315A	RELACIÓN GF/ICLD	#IDIV/0!	19%
316A	LÍMITE ESTABLECIDO POR LA LEY 617	50%	80%
317A	DIFERENCIA	#IDIV/0!	-61%

Fuente: Cálculos DAF con base en información de la Secretaría de Hacienda Municipal.

DATOS DE LA ENTIDAD		2.006	2.007
Categoría			
Número de Concejales			
Número de Sesiones			
Salario diario del Alcalde			
Salario Mínimo			

Municipio de		MUNICIPIO DE TENZA	
En millones de pesos		60 SMLV	
TRANSFERENCIAS AL CONCEJO		2.006	2.007
242	TRANSFERENCIA REALIZADA		40
333A	LÍMITE ESTABLECIDO POR LA LEY 617.	0	0
334A	Remuneración Concejales	0	0
335A	Porcentaje Adicional para los Gastos (0,0%) de los ICLD		0
336A	DIFERENCIA	0	40

Municipio de		MUNICIPIO DE TENZA	
En millones de \$		NO	TIENE CONTRALORIA
TRANSFERENCIAS A CONTRALORÍA		2.006	2.007
243	1. TRANSFERENCIA REALIZADA		0
323A	2. LÍMITE ESTABLECIDO POR LA LEY (0,0% de los ICLD)	0	0
324A	3. DIFERENCIA	0	0

1/. Toma en cuenta lo establecido por la ley 617 de 2.000, modificada por la ley 716 de 2001 (art. 17)

Municipio de		MUNICIPIO DE TENZA	
En millones de \$		2.006	2.007
TRANSFERENCIAS A PERSONERÍA			
244	TRANSFERENCIA REALIZADA		44
337A	LÍMITE ESTABLECIDO POR LA LEY (___% de los ICLD)	0	0
338A	DIFERENCIA	0	44

1/. Toma en cuenta lo establecido por la ley 549 de 1.999.

MUNICIPIO DE		MUNICIPIO DE TENZA		
(en millones de \$)		EJECUCIONES VIGENCIA	VIGENCIA ACTUAL Ley 358/97	VIGENCIA ACTUAL Capacidad de Pago Real
CAPACIDAD DE ENDEUDAMIENTO		2.007	2.008	2.008
1	INGRESOS CORRIENTES	1.400	1.470	1.301
2	GASTOS DE FUNCIONAMIENTO	618	724	724
3	AHORRO OPERACIONAL (1-2)	782	746	577
4	SALDO DEUDA CON NUEVO CREDITO	0	0	-76
5	INTERESES DE LA DEUDA	0	0	0
154A	SOLVENCIA = INTERESES / AHORRO OPERACIONAL = (5 / 3)	0%	0%	0%
155A	SOSTENIBILIDAD = SALDO DEUDA / INGRESOS CORRIENTES = (4 / 1)	0%	0%	-6%
ESTADO ACTUAL DE LA ENTIDAD (SEMÁFORO)		0	VERDE	VERDE


Fuente: Cálculos DAF con base en información de la Secretaría de Hacienda Municipal

Municipio de		MUNICIPIO DE TENZA	
En millones de \$			
	CONCEPTO	2.006	2.007
339A	GASTOS DE FUNCIONAMIENTO (Sector Central + Organismos de Control)	0	495
21	NIVEL CENTRAL	0	411
340A	ORGANOS DE CONTROL	0	85
120A	INGRESOS CORRIENTES DE LIBRE DESTINACIÓN	0	2.176
329A	RELACIÓN PORCENTUAL (1/2)	#DIV/0!	23%
330A	LIMITE ESTABLECIDO EN EL PROGRAMA O ACUERDO		
331A	DIFERENCIA	#DIV/0!	23%

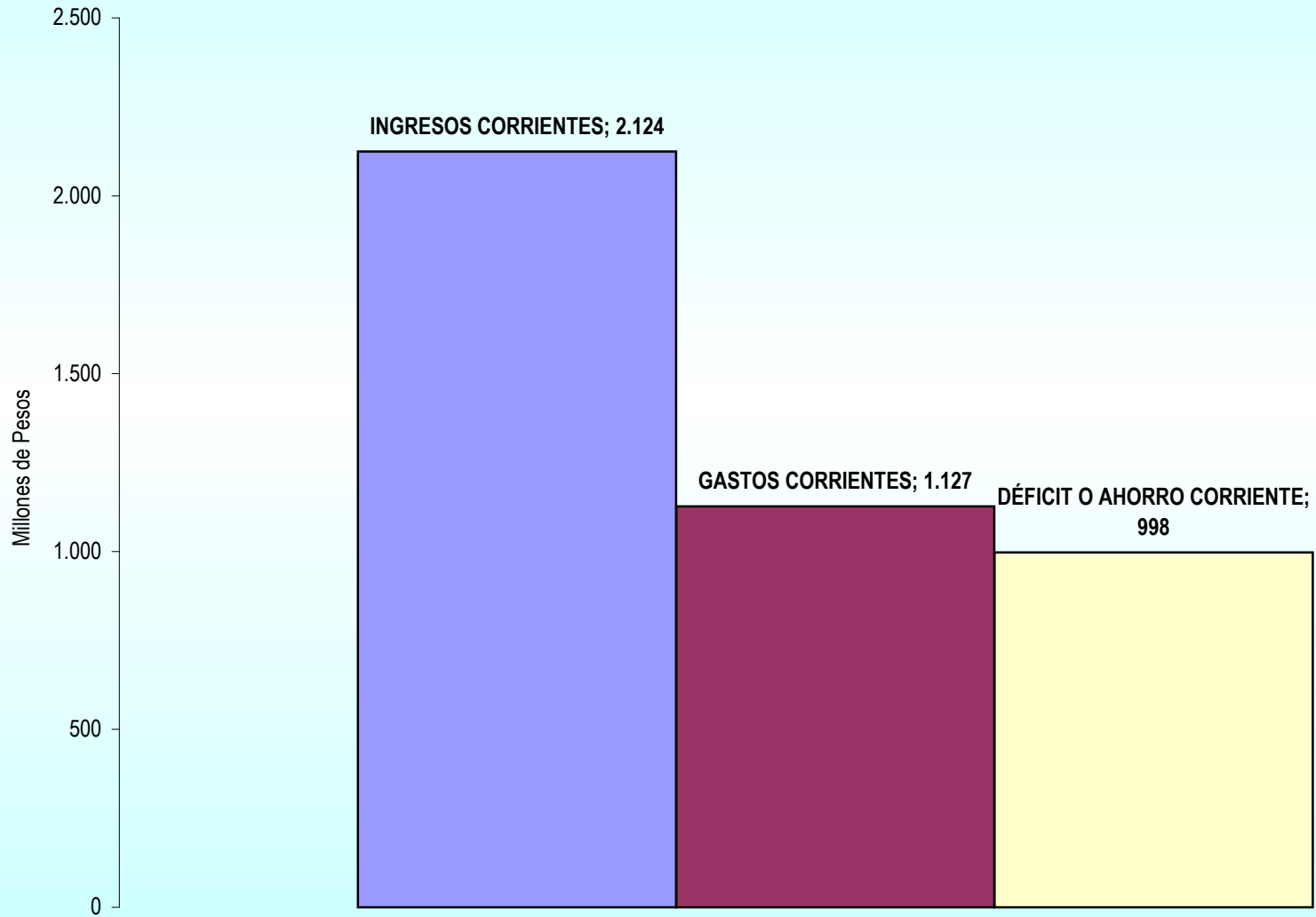




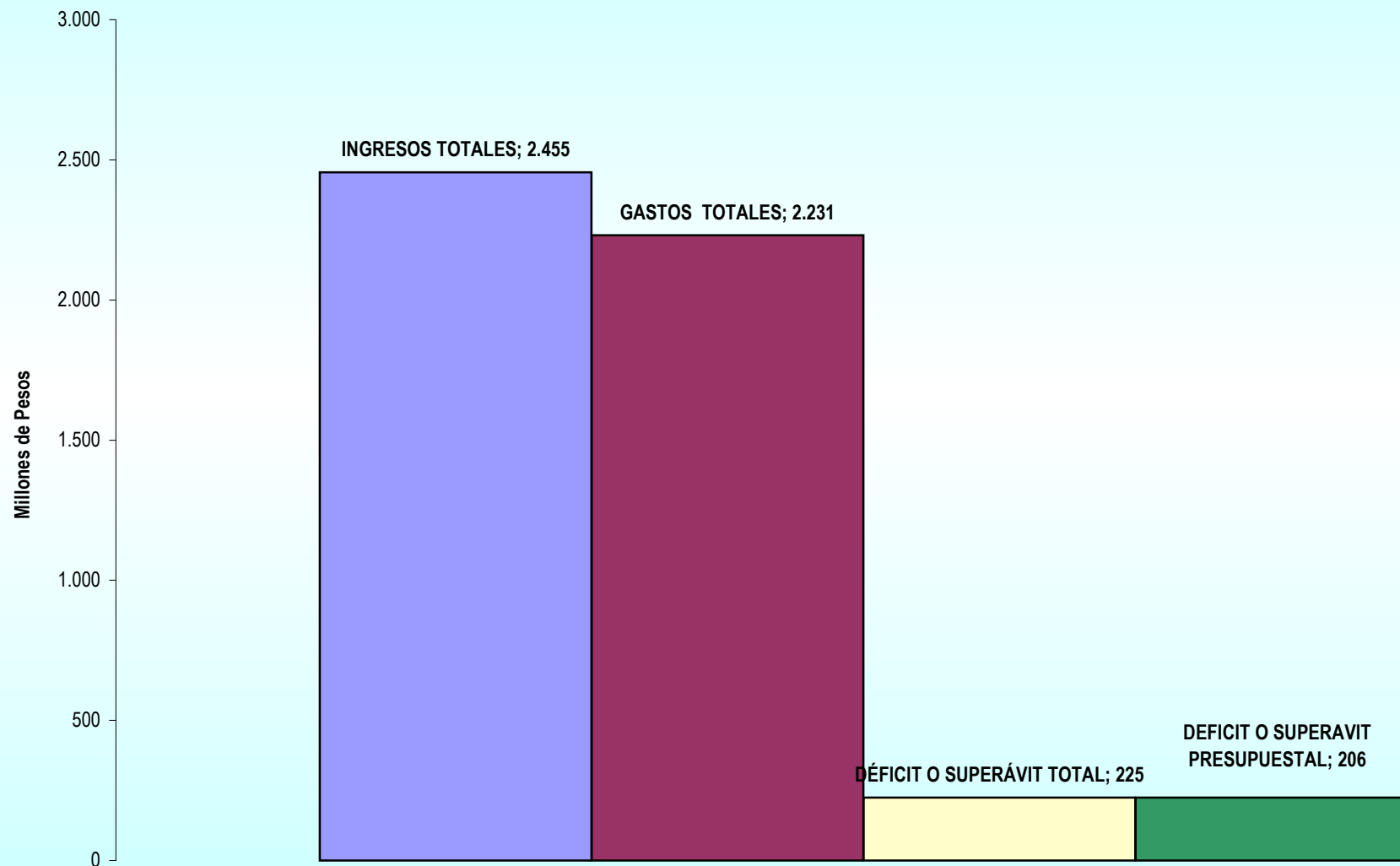
MUNICIPIO DE TENZA SUPERAVIT O AHORRO PRIMARIO 2007



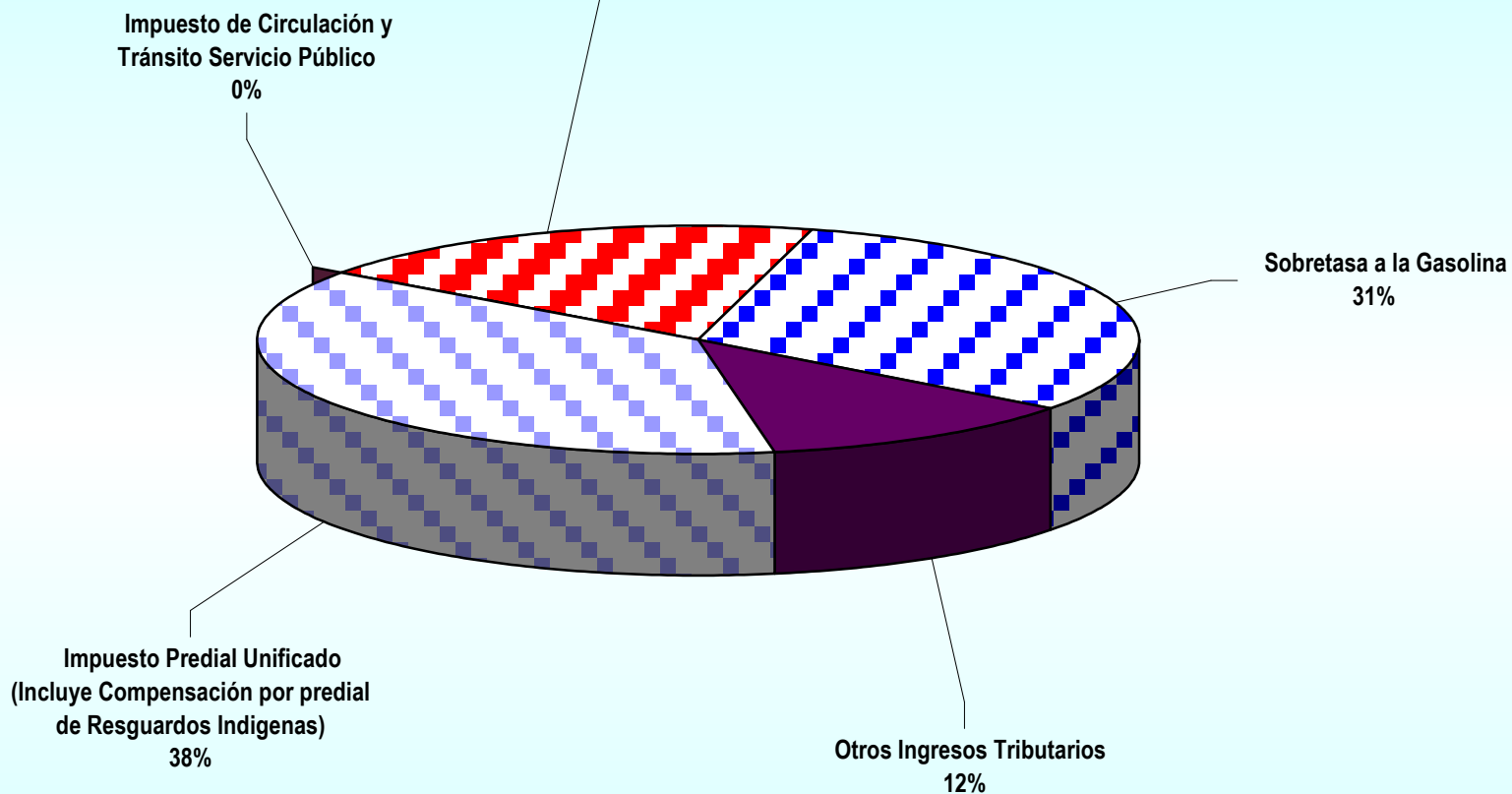
MUNICIPIO DE TENZA DEFICIT O AHORRO CORRIENTE 2007



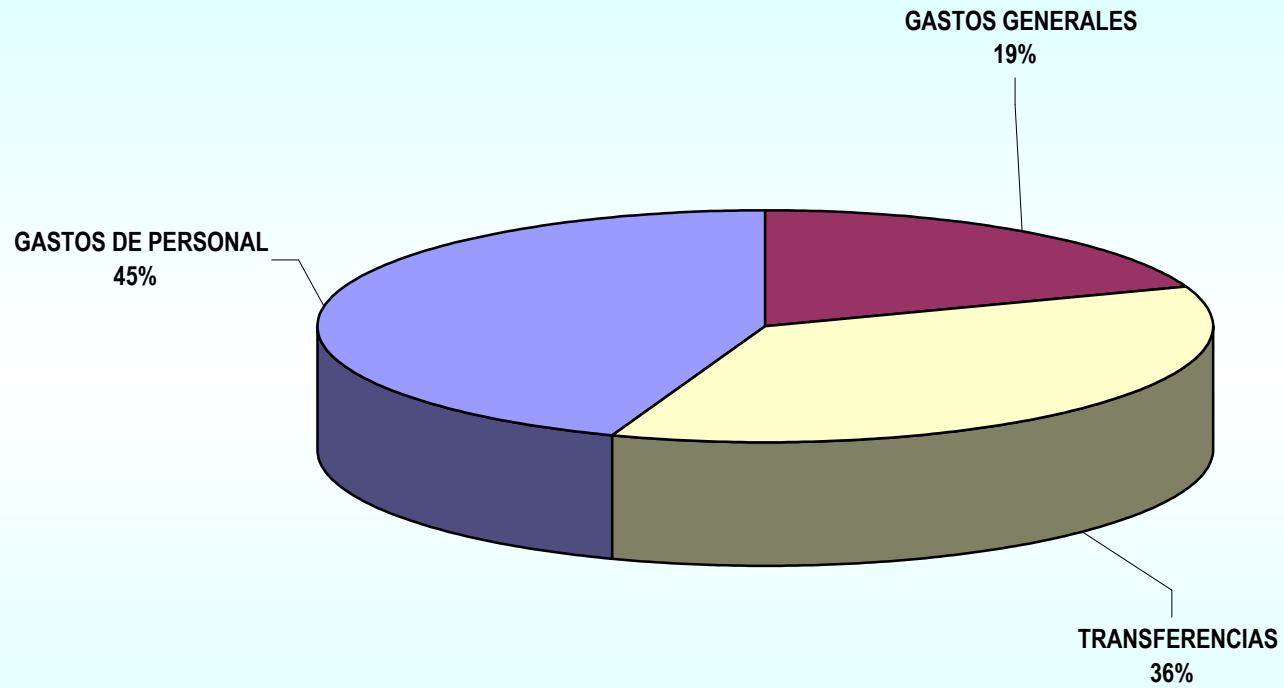
MUNICIPIO DE TENZA DEFICIT O AHORRO TOTAL 2007



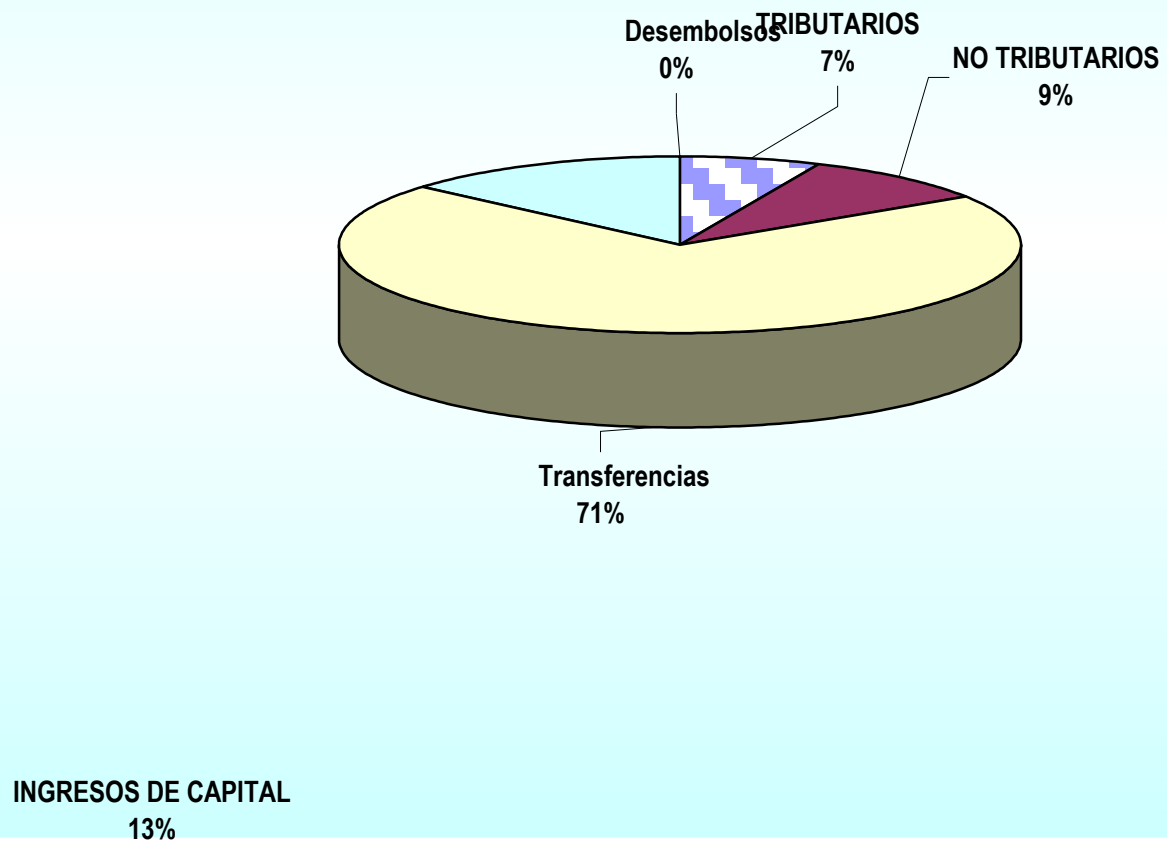
MUNICIPIO DE TENZA COMPOSICION INGRESOS TRIBUTARIOS 2007



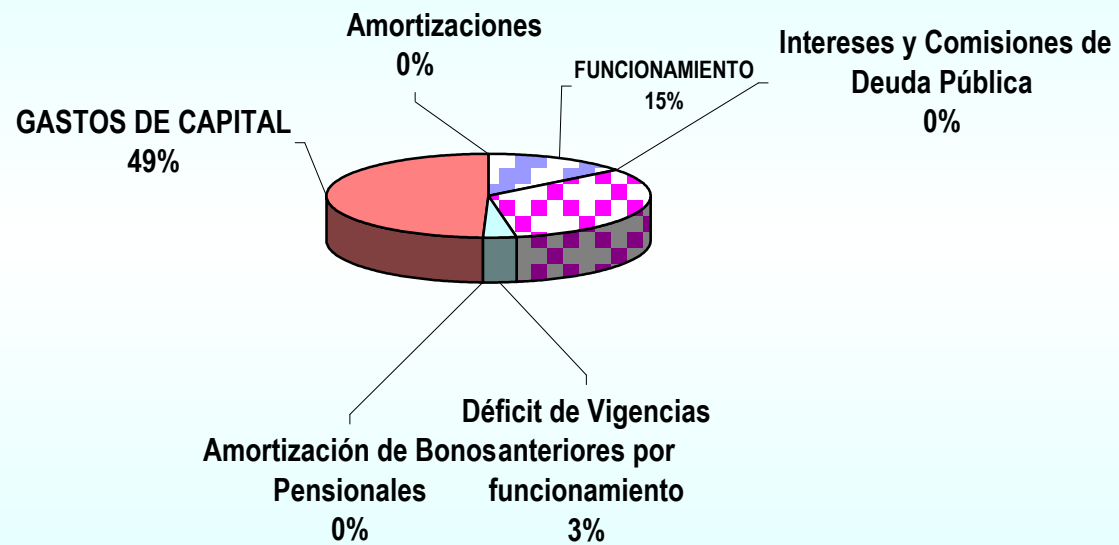
MUNICIPIO DE TENZA COMPOSICION GASTOS DE FUNCIONAMIENTO 2007



MUNICIPIO DE TENZA COMPOSICION DE INGRESOS 2007



MUNICIPIO DE TENZA COMPOSICION DE GASTOS 2007



MUNICIPIO DE TENZA COMPOSICION DE TRANSFERENCIAS 2007

