



*REPÚBLICA DE COLOMBIA
DEPARTAMENTO DEL GUAVIARE
CONCEJO MUNICIPAL CALAMAR*



**PLAN DE DESARROLLO MUNICIPAL 2012-2015
“JUNTOS POR EL DESARROLLO”**

**ROHYMAND GIOVANNY GARCÉS REINA
Alcalde Municipal**

**JAIRO ALEXANDER VELASCO VALENCIA
Secretario de Planeación y Obras Públicas**

Calamar Guaviare. Mayo 12 de 2012



*REPÚBLICA DE COLOMBIA
DEPARTAMENTO DEL GUAVIARE
CONCEJO MUNICIPAL CALAMAR*



ROHYMAND GIOVANNY GARCÉS REINA
Alcalde Municipal

LUZ MARY MÁRQUEZ BEDOYA
Gestora Social

GABINETE MUNICIPAL

IRMA LILIANA RODRÍGUEZ MARTÍNEZ
Secretaria de Gobierno

JAIRO ALEXANDER VELASCO VALENCIA
Secretario de Planeación y Obras Públicas

ELMER LOSADA CUELLAR
Secretario de Hacienda

PAOLA ANDREA GUTIERREZ VARGAS
Jefe Oficina Jurídica

ALEJANDRA REYES MELO
Jefe Control Interno

JAVIER CORTÉS ARIAS
Unidad de Servicios Públicos

NELLY MURILLO LOPEZ
Coordinadora Centro de Convivencia

YUDI LILIANA RODRÍGUEZ
Comisaria de Familia

YUBER FREDY SALAMANCA PARRA
Director Casa de la Cultura

ROBINSON MARTINEZ CUELLAR
Jefe Unidad de Deportes



*REPÚBLICA DE COLOMBIA
DEPARTAMENTO DEL GUAVIARE
CONCEJO MUNICIPAL CALAMAR*



CONCEJO MUNICIPAL DE CALAMAR

PEDRO MIGUEL MARTÍNEZ AGUIRRE
JOSE EUCLIDES SANABRIA
MARINELSY MARTÍNEZ CIFUENTES
ALEX PACHÓN GIL
EDGAR SOLER RINCON
HULNER MORALES TREJOS
JHON FREDY MARTINEZ PATIÑO
LUZ CLEMENCIA GUERRERO MOTAVITA
LUZ DARY BURGOS PEÑA
MELECIO GARCIA MOSQUERA
WILLIAM CRUZ BERNAL

CONSEJO TERRITORIAL DE PLANEACIÓN

LUIS AMÉRICO ASPRILLA IBÁRGUEZ
SNEIDER GARCÉS LESMES
MARGARITA MARIA MARTÍN HOYOS
BLANCA INÉS MARTÍNEZ
ALBERTO BERNARDO MÁRQUEZ GARZÓN
JOSE ALIRIO MONTES TOVAR
RUDY ESTHER PINEDA AGUIRRE
LUZ DARY QUINTERO VALENCIA
WILLIAM RAMIREZ VILLEGAS
ANA JUDITH RODRÍGUEZ ALVEZ
OSWALDO ANTONIO RODRÍGUEZ GONZALEZ
JOSE MANUEL TELLEZ CASTELLANOS
JORGE LUIS VELOZA CONTRERAS



REPUBLICA DE COLOMBIA
DEPARTAMENTO DEL GUAVIARE
CONCEJO MUNICIPAL CALAMAR



ACUERDO MUNICIPAL N°. 008
30 de mayo 2012

**POR MEDIO DEL CUAL SE ADOPTA EL PLAN DE DESARROLLO DEL
MUNICIPIO DE CALAMAR- GUAVIARE, “JUNTOS POR EL DESARROLLO”
2012-2015**

EL HONORABLE CONCEJO MUNICIPAL DE CALAMAR – GUAVIARE

En uso de sus facultades constitucionales y legales, en especial, las que le confiere el numeral 2 de los Artículos 313 y 315 de la Constitución Política, el Artículo 74 de la Ley 136 de 1994, los Artículos 37, 38, 39 y 40 de la Ley 152 de 1994, la Ley 388 de 1997, Ley 617 de 2000, Ley 715 de 2001, Decreto 111 de 1996, y Ley 1098 de 2006 y demás normas concordantes,

CONSIDERANDO

Que el numeral 2° del artículo 313 de la Constitución Política, establece que corresponde a los Concejos adoptar los correspondientes planes y programas de desarrollo económico social.

Que el artículo 74 de la Ley 136 de 1994, establece que el trámite y aprobación del Plan de Desarrollo Municipal debe sujetarse a lo que disponga la Ley Orgánica de Planeación.

Que el artículo 339 de la Constitución Política, determina la obligatoriedad municipal en la adopción del Plan de Desarrollo.

Que el artículo 342 de la Constitución Política, prevé que en la adopción del Plan de Desarrollo se debe hacer efectiva la participación ciudadana en su elaboración.

Que la Ley orgánica del Plan de Desarrollo, establece el procedimiento que deberá seguirse para la elaboración del Plan de Desarrollo y determine como fin entre otros objetivos, el de garantizar el uso eficiente de los recursos y el desempeño adecuado de las funciones que corresponden al municipio.

ACUERDA

ARTÍCULO PRIMERO. Adopción: Adóptese el Plan de Desarrollo Municipal de Calamar - Guaviare “*Juntos por el Desarrollo*” 2012-2015, de conformidad con el presente documento que consta de:

Calle 9ª Barrio Octavio Vargas
Concejo @calamar-guaviare.gov.co - concejocalamar2012@hotmail.com



I. FUNDAMENTOS ESTRATÉGICOS DEL PLAN

- 1.1. Legalidad y Principios
 - 1.1.1. Principios Constitucionales y Legales
 - 1.1.2. Principios Generales del Plan

II. DIAGNÓSTICO INTEGRAL DE LA ENTIDAD TERRITORIAL

- 2.1. Generalidades del Municipio
- 2.2. Diagnóstico de la Dimensión Poblacional
- 2.3. Diagnóstico de la Dimensión Ambiente Natural
- 2.4. Diagnóstico de la Dimensión Ambiente Construido
- 2.5. Diagnóstico de la Dimensión Socio – Cultural
- 2.6. Diagnóstico de la Dimensión Económica
- 2.7. Diagnóstico de la Dimensión Político – Administrativo
- 2.8. Diagnóstico Financiero

3. PARTE ESTRATÉGICA

- 3.1. Visión compartida de desarrollo
- 3.2. Objetivos estratégicos de mediano y corto plazo
- 3.3. Enfoque del Plan
- 3.4. Descripción de los principales programas y subprogramas, con indicación de sus objetivos y metas y los proyectos prioritarios de inversión.

4. PLAN DE INVERSIONES DE CORTO Y MEDIANO PLAZO

- 4.1. Proyección de los recursos financieros disponibles para su ejecución y su armonización con los planes de gasto público.
- 4.2. Los presupuestos plurianuales mediante los cuales se proyectarán en los costos de los programas más importantes de inversión pública contemplados en la parte general.
- 4.3. La especificación de los mecanismos idóneos para su ejecución.

5. SEGUIMIENTO Y EVALUACION



I. DIAGNÓSTICO INTEGRAL: Reconocimiento inicial del territorio

Este se refiere al reconocimiento inicial del Municipio de Calamar como territorio y permite aproximarse a la identificación de aquellas situaciones problemáticas que en su conjunto dan cuenta del estado actual del municipio.

2.1. Características Generales del Municipio

Nombre del municipio:	Calamar Guaviare
NIT:	800191431-1
Código DANE:	95015
Gentilicio:	Calamarenses

Reseña histórica:

La región fue habitada en el pasado por indígenas Betoñe (tucanos), Tinigua, Witoto y Nukak. Hacia 1890 fue colonizada para la explotación del caucho, que fue aprovechada especialmente por la empresa Calderón Hermanos, que logró subyugar a los indígenas Witoto. La esclavitud y el traslado forzado de indígenas diezmaron la población aborígen. Los indígenas Carijona se resistieron y atacaron en 1904 el caserío de Calamar.

En 1910 el poblado cauchero de Calamar fue designado como capital de la nueva comisaría del Vaupés, pero fue luego sustituido por Mitú, fundado en 1936. Calamar decayó al declinar la producción de caucho después de la II Guerra Mundial, pero fue repoblado tras la nueva ola de colonización provocada por los cultivos ilegales de coca. La ley 55 del 23 de diciembre de 1977 incluyó a Calamar dentro de la nueva comisaría del Guaviare, que se convirtió en departamento en 1991, por disposición de la Constitución Nacional. Calamar ya había sido erigido como municipio desde 1989 y cuenta en su área rural con 32 veredas, dos resguardos Indígenas (La Yuquera y El Itilla) y un asentamiento indígena denominado La Reforma.

Desde finales del siglo XIX, expedicionarios extranjeros, botánicos y antropólogos, que adelantaban estudios etnológicos y geográficos en la región, ingresaron a la selva amazónica. Datos del antropólogo THEODORO KOCH GRUMBER (citado en la Reseña Histórica de Miraflores, de la Casa de la Cultura) en sus rutas de 1900 a 1905, subiendo por el río Amazonas, luego por el río Negro, posteriormente por el río Vaupés, encuentra vestigios de un naciente caserío. El lugar era uno más de los tantos asentamientos de la etnia Carijona, que por ser seminómadas, lo habían abandonado y se encontraba cubierto de rastrojo y maleza. Mira-prore expresión en lengua Yeral, era el nombre con el que se conocía el lugar, haciendo alusión a la gran cantidad de arrayanes blancos, rosados y amarillos que allí se encontraban.



REPUBLICA DE COLOMBIA
DEPARTAMENTO DEL GUAVIARE
CONCEJO MUNICIPAL CALAMAR



En su recorrido río arriba es probable que los expedicionarios hayan continuado sus exploraciones por los ríos Itilla y Unilla, zona que después se identificó como el Alto Vaupés. A partir de ese momento y hasta hoy, la historia de Miraflores, Calamar y la de sus nativos, está determinada por tres acontecimientos estrechamente relacionados con su riqueza natural: el caucho, la tigrillada (o explotación de pieles) y la coca expresada en períodos cíclicos de prosperidad y crisis, que han atraído a personas de todas las regiones del país.

El municipio de Calamar se crea según ordenanza No. 01 del siete (07) de agosto de (1992) mil novecientos noventa y dos e inicia sus actividades administrativas el 01 de Enero de 1993.

Ubicación:

La ubicación del municipio de Calamar está guiada bajo las siguientes coordenadas: Latitud N 01°57'57, Longitud W 72°33'14. Una temperatura entre 27 y 30° C durante todo el año. Altitud 200 msnm y Densidad de 0,78 hab./km².

Descripción Física:

El municipio de Calamar se encuentra localizado sobre la margen derecha del río Unilla, aproximadamente a 73 Km al sur de la capital San José del Guaviare. Sus territorios son planos o ligeramente ondulados, correspondientes a los llanos amazónicos; los suelos, por la conformación de su relieve, únicamente ofrecen el piso térmico cálido, con temperaturas que oscilan entre los 27 y los 30° C a lo largo de todo el año. Bañan sus suelos las aguas del río Unilla e Itilla que luego forman el Vaupés, además de numerosos caños y corrientes de caudal variable, de acuerdo con la época del año. En el territorio de Calamar se encuentra el 25% del área de la Sierra de Chiribiquete.

Extensión total:	16200 Km ²
Extensión área urbana:	4860 Km ²
Extensión área rural:	11340 Km ²

2.2 Diagnostico de la dimensión poblacional

El censo de población de 2005 arrojó una población de habitantes, proyectándose para el 2010 en 10.161 habitantes, esto es, con una tasa de crecimiento de 1,6% en promedio anual para el periodo. Aunque la población del departamento del Guaviare se encuentra en proceso de transformación pasando de ser rural [44,3%] a constituirse en una población urbana [55,7%] predominante; si bien esta es la tendencia departamental, el municipio de Calamar se encuentra en equilibrio entre el medio urbano y rural. La participación de la población en el total departamental es de 9.5% para el año 2011. El porcentaje de mujeres es de 55.3% y de hombres de 44.7%. La densidad de población (hab/km²) es de 1.

POBLACION

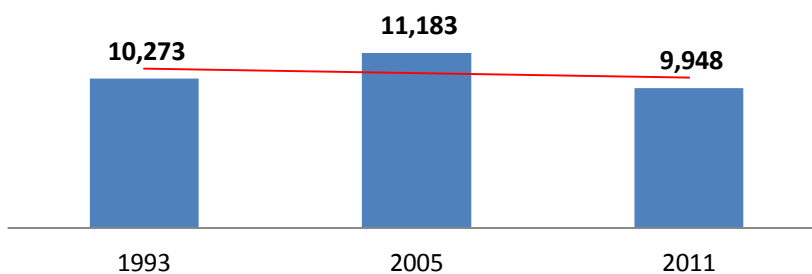
Municipio de Calamar-Guaviare

Sector	2005	2006	2007	2008	2009	2010	2011
Cabecera	4.806	4.888	4.962	5.030	5.090	5.143	5.190
Resto	6.377	6.098	5.823	5.550	5.282	5.018	4.758
TOTAL	11.183	10.986	10.785	10.580	10.372	10.161	9.948

Fuente: DANE

En el municipio por cada 100 hombres hay **107.35** mujeres.

Variación total población 1993-2011



**POBLACION POR QUINQUENIOS DE EDAD
MUNICIPIO DE CALAMAR**

2012			
	Total	Hombres	Mujeres
Rango Edad	9.734	5.386	4.348
0-4	1.377	716	661
5-9	1.238	652	586
10-14	1.161	617	544
15-19	1.062	571	491
20-24	945	519	426
25-29	666	371	295
30-34	527	315	212

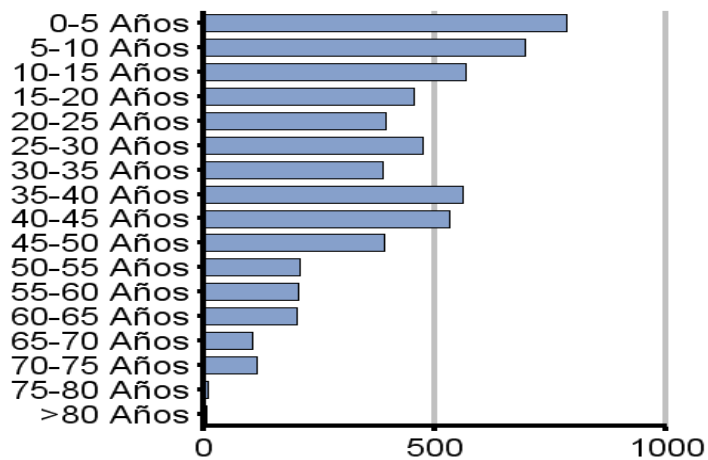


**REPUBLICA DE COLOMBIA
DEPARTAMENTO DEL GUAVIARE
CONCEJO MUNICIPAL CALAMAR**



2012			
	Total	Hombres	Mujeres
Rango Edad	9.734	5.386	4.348
35-39	520	308	212
40-44	459	268	191
45-49	484	282	202
50-54	400	237	163
55-59	249	158	91
60-64	237	143	94
65-69	197	115	82
70-74	108	56	52
75-79	69	38	31
80 Y MÁS	35	20	15

Fuente: DANE



Una de las características de la población de Calamar es su disminución sistemática, debido a múltiples razones, entre ellas y la más importante, el desplazamiento forzado que obliga a núcleos familiares movilizarse de sus viviendas rurales hacia el casco urbano y otras regiones del país, en busca de mejorar sus condiciones económicas y calidad vida, en aras de salvaguardar su integridad



*REPUBLICA DE COLOMBIA
DEPARTAMENTO DEL GUAVIARE
CONCEJO MUNICIPAL CALAMAR*



física que se ve seriamente vulnerada ante las amenazadas, intimidaciones, siembra de minas antipersona, elevadas tasas de homicidio y la presunción de casos de desaparición forzada.

**Desplazamiento Forzado
Municipio de Calamar-Guaviare**

Desplazados	Municipio	Departamento	País
Población recibida acumulada (Dic 31 de 2010)	572	23.204	3.594.781
Población expulsada acumulada (Dic 31 de 2010)	4.945	47.664	3.576.915

Niños, Niñas, Adolescentes y Jóvenes. En el municipio por cada 100 personas menores de 15 años hay **11.58** personas mayores de 60 y la población económicamente activa del municipio es **36.73%**.

POBLACION NNAJ CALAMAR GUAVIARE AÑO 2010		
RANGO EDAD	2010	
	M	H
0-5	899	926
6-11	759	691
12-17	482	429
18-26	1073	925
TOTAL	3213	2971

Fuente: Sisben 2010

Como se puede observar el 61% de los habitantes del municipio corresponde a población infantil, adolescente y juvenil, por lo cual es imperioso que durante el cuatrienio se oferten programas y proyectos productivos que favorezcan el acceso a la educación, salud, recreación y deporte y fuentes de empleo garantizando sus derechos y contribuyendo a su bienestar y desarrollo como parte integral de la sociedad. **Ver Diagnostico Situacional de Infancia y Adolescencia.**

Población Indígena y Afro descendiente. En el mismo periodo 2005-2010 Un 5,5% de la población residente en Calamar se auto-reconoce como negro, mulato, afro colombiano o afro descendiente;



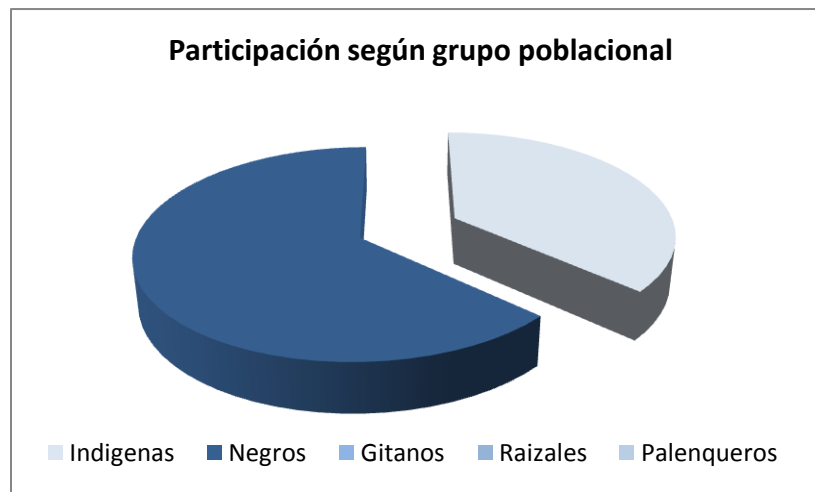
REPUBLICA DE COLOMBIA
DEPARTAMENTO DEL GUAVIARE
CONCEJO MUNICIPAL CALAMAR



por su parte, un 3,3% dice pertenecer a una comunidad indígena perteneciente a alguno de los dos resguardos indígenas presentes en la jurisdicción municipal.

Grupos Poblacionales según Etnia	Calamar	Departamento
Población indígena (2005)	147	2.117
Población negro (a), mulato y afro colombiano (2005)	254	2.883

Resguardos Indígenas	Calamar	Departamento
Número de resguardos indígenas en la jurisdicción del municipio	2	25
Población indígena en los resguardos indígenas del municipio	287	10.267



Calamar cuenta con la presencia de varias etnias indígenas, ubicadas en dos resguardos indígenas, un asentamiento en el área rural y dos asociaciones presentes en el área urbana del municipio.

El Resguardo Itilla que tiene presencia de etnias Carapana, Cubeo, Desano, Piratapuyo, Guanano y Tucano; el Resguardo La Yuquera que cuenta con familias étnicas Desano, Tucano, Cubeo y Piratapuyo; el asentamiento La Reforma con presencia de familias Cubeo, Barazano, Saliba, Sariano, Mestizo y Tiriano; igualmente existen dos asociaciones indígenas dentro del casco urbano



REPUBLICA DE COLOMBIA
DEPARTAMENTO DEL GUAVIARE
CONCEJO MUNICIPAL CALAMAR



del municipio, la asociación indígena Centro Calamar que cuenta con 54 miembros, de familias pertenecientes a las etnias Pijaos, Desano y Tucano y la Asociación Indígena Circasia, con 151 miembros, de las familias mestizo, Cubeo, Tucano, Carijona, Desano, Piratapuyo y Guanano.

En el municipio de Calamar, existe gran población afro descendiente en el área urbana y rural que se caracteriza por su alegría y sentido de arraigo y pertenencia a sus costumbres y cultura. Es necesario reconocer y exaltar la diversidad étnica, buscando espacios de participación activa de este importante sector dando a conocer su riqueza cultural, incentivando el desarrollo equitativo y social de toda la comunidad, apoyándonos en las fortalezas de nuestras diferencias.

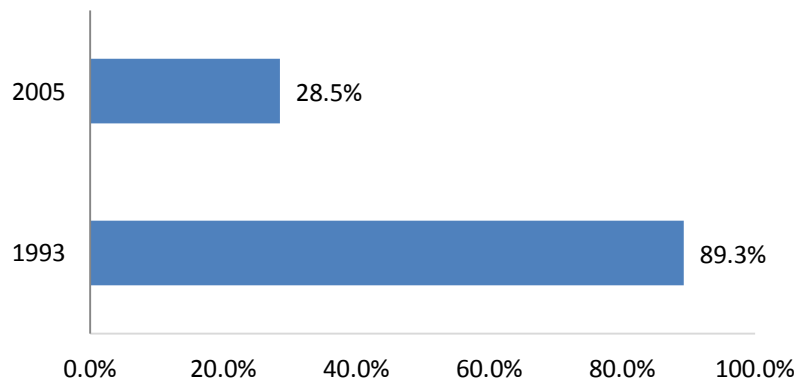
Población en situación de discapacidad. El municipio cuenta con una población en situación de discapacidad superior a setenta (70) personas, con diferentes patologías algunas producto de accidentes, otras por evolución de enfermedades y las demás por causas congénitas.

Los estilos de vida no saludables y la violencia son factores que hacen que se incremente la población en situación de discapacidad. No se cuenta con programas o estrategias encaminadas a promocionar el conocimiento sobre las discapacidades, excluyendo de esta manera a este sector de oportunidades a todos los niveles. Es necesario propender así por estrategias que permitan su inclusión social, formándose como integrantes activos y productivos dentro de todos los componentes brindados a nivel local, regional y nacional. Se debe reconocer a la discapacidad como una condición humana que merece respeto y protección.

Adulto Mayor. La presencia de población adulta mayor del municipio de Calamar es baja en comparación con los demás ciclos de vida. Tan es así, que según base Sisben 2010, la población mayor de 66 años no supera las 150 personas tanto a nivel urbano como rural, esto no es tan alejado de la realidad puesto que la esperanza de vida para el departamento del Guaviare para el año 2010 es de 67.3 años en hombres y 69.96 en mujeres, lo anterior de acuerdo a la Serie de Estudios Censales N°2 del DANE.

El 28,85% de la población de Calamar cuenta con Necesidades Básicas Insatisfechas [NBI], siendo más notable este factor en el área rural, que en cierto modo duplica a la urbana. Este indicador se encuentra en grave deterioro con respecto al promedio nacional [27,8].

Variación NBI 1993-2005



Calle 9ª Barrio Octavio Vargas
Concejo @calamar-guaviare.gov.co - concejocalamar2012@hotmail.com

TABLA No.03
Necesidades Básicas Insatisfechas
Municipio de Calamar – Guaviare

Indicador	Municipio	Departamento	País
A.12. Población con NBI (1993)	89,3%	79,8%	35,8%
A.13. Población con NBI (2005)	28,5%	39,9%	27,8%
A.14. Personas en miseria según NBI (2005)	9,7%	12,0%	10,6%
A.15. NBI Vivienda	12,5%	13,6%	10,4%
A.16. NBI Servicios Públicos	9,4%	7,6%	7,4%
A.17. NBI Hacinamiento	7,5%	18,7%	11,1%
A.18. NBI Inasistencia Escolar	2,1%	4,5%	3,6%
A.19. NBI Dependencia Económica	9,7%	10,4%	11,3%
A.20. NBI Cabecera municipal (2005)	20,8%	34,0%	19,7%
A.21. NBI Resto (2005)	58,6%	61,9%	53,5%
A.22. Población SISBEN (Febrero 2011)	5.386	-	-
A.23. Familias en pobreza extrema vinculadas a Unidos 2011	442	-	-

Fuente: DANE

Revisando las tablas anteriores, la cifras muestran un municipio, con un índice de NBI del 28.5%, según censo 2005, frente a un 89.3% del año 1993; cifras exageradamente alejadas de la realidad, si analizamos que en ese lapso de tiempo (1993 – 2003), en el Municipio de Calamar no existía fuerza pública, aquí imperaba el dominio de las FARC, situación que no permitía generar proyectos de desarrollo que mejoraran las condiciones de vida de los habitantes de esta apartada región del país. Incluso el Alcalde del período 2001 – 2003, decidió trasladar el despacho de Calamar a Villavicencio inicialmente y a San José del Guaviare, por no tener las condiciones de seguridad que le garantizaran el ejercicio de sus funciones públicas.

Cuando ingresó la fuerza pública, el traumatismo fue mayor, dado que mientras se estabilizaba el orden público, era imposible generar inversión pública, ante los frecuentes combates que sostenía el ejército con los alzados en armas.



REPUBLICA DE COLOMBIA
DEPARTAMENTO DEL GUAVIARE
CONCEJO MUNICIPAL CALAMAR



Para el período de 2004, se hicieron las primeras elecciones con presencia permanente de la fuerza pública, pero en un año, con los exiguos recursos que normalmente se han manejado en el presupuesto municipal, no es posible dar ese salto tan grande en la reducción del índice de NBI o las cifras de pobreza extrema, pobreza absoluta o necesidades en materia de vivienda.

2.2 Diagnóstico de la Dimensión Ambiente Natural

El sistema ambiental del municipio de Calamar está integrado por las áreas ya mencionadas en los Suelos de Protección, por las zonas propuestas para la protección, las zonas de recuperación, las zonas de producción, las microcuencas Caño Unilla, Caño Arenoso, Caño Bálsamo, Caño Agua Bonita, Caño Rico y Caño Tigre.

MUNICIPIO	AREA TOTAL	AREA SUSTRADA DE RESERVA	AREA DE RESGUARDO INDIGENAS	AREAS PROTEGIDAS	RESERVA FORESTAL
Calamar	1.430.000	31.638	69.952	201.340	1.127.070
TOTAL DPTO	5.534.600	385.388	1.113.920	1.066.840	2.968.442

De igual forma, hacen parte del Sistema Ambiental las reservas de suelo para las plantas de tratamiento de agua para el consumo, para las lagunas de oxidación o de tratamiento de aguas residuales, para el tratamiento, manejo y disposición final de residuos sólidos y para escombreras, de la Cabecera. Así mismo, se integran a este Sistema los siguientes sitios de patrimonio eco turístico y arqueológico del municipio:

SITIO	TIPO DE PATRIMONIO	LOCALIZACIÓN
Parque Nacional Natural Serranía del Chiribiquete	Ecoturístico y arqueológico	Sur del municipio
Confluencia ríos Unilla e Itilla	Ecoturístico	
Caserío Las Gaviotas	Socio cultural	Vereda Puerto Gaviotas
Confluencia Ríos Apaporis y Vaupés	Natural	
Sitio de equidistancia entre el Unilla y el Itilla	Natural	
Senderos ecológicos	Ecoturístico	Finca El Planetario

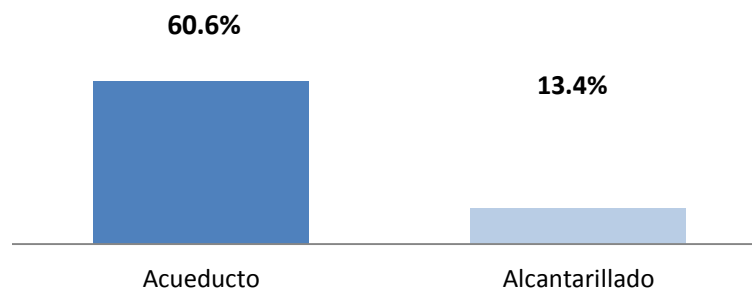


SITIO	TIPO DE PATRIMONIO	LOCALIZACIÓN
Parque el Tachi	Ecoturístico	Margen Derecha Rio Unilla (Cabecera Municipal)
Jardines naturales	Natural	Zonas Protegidas
Centro Candamo	Productivo	Finca La Adriana
Cerro Campana	Ecoturístico	PNN Serranía del Chiribiquete
Cachiveras del Itilla	Ecoturístico	Brisas del Itilla

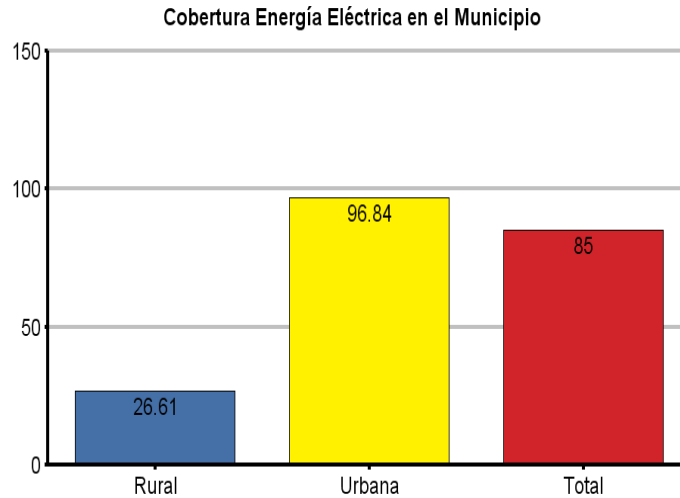
3.3. Diagnóstico de la Dimensión Ambiente Construido

Agua Potable y Saneamiento Básico. De conformidad con el censo del DANE, el 60.6% de las viviendas cuentan con acueducto y el 13.4% con alcantarillado, el cual es remplazado por el uso extendido de pozos sépticos. El suministro de agua es declarado APTO para el consumo humano y la disposición de residuos sólidos no se realiza de manera adecuada. Actualmente el Municipio se encuentra vinculado al Plan Departamental de Aguas del Guaviare – PDA

Cobertura de acueducto y alcantarillado 2008



Cobertura de Energía Eléctrica. La energía eléctrica se suministra las 24 horas del día por ENERGUAVIARE ESP.



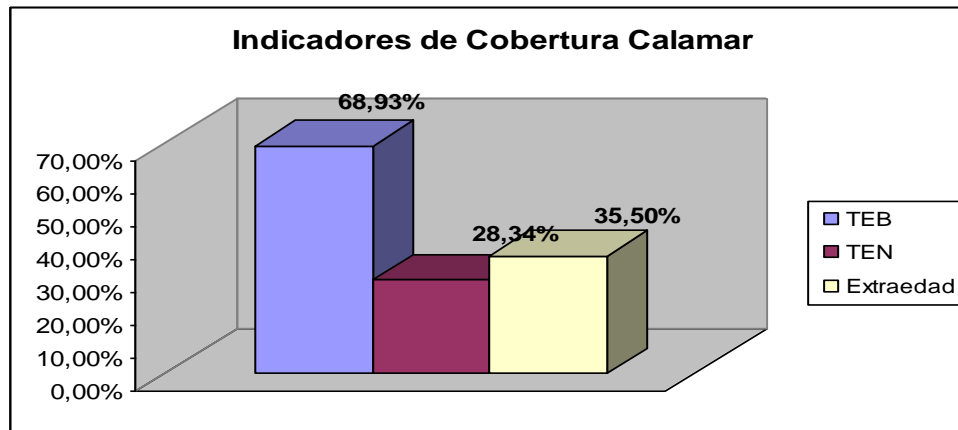
De conformidad con el censo del DANE 2005, el 63.7% de los hogares con déficit cualitativo y el 29.2% con déficit cuantitativo, para un 92.8% de hogares en déficit. En el municipio no se ha ejecutado ningún plan de vivienda.

El Municipio cuenta con una malla vial de red terciaria de aproximadamente 320 kilómetros, de los cuales solo 170 kilómetros han tenido un mantenimiento vial, más o menos constante y técnicamente más homogéneo y estable para la vida de la vía.

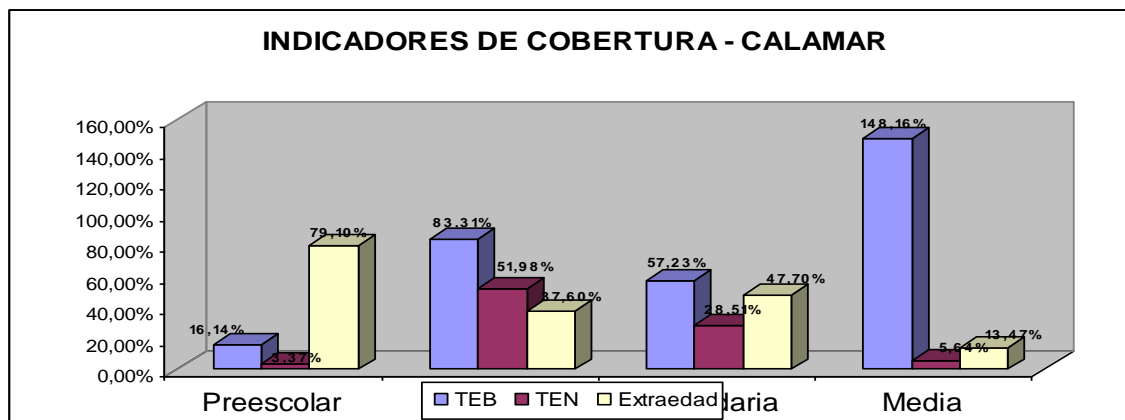
En la actualidad se cuenta con una sede administrativa municipal recién construida, una planta de sacrificio a la cual permanentemente se le hacen observaciones por parte del Invima, la CDA y la Procuradora Ambiental, con el fin de cumplir los requisitos mínimos para su funcionamiento. Se cumplen diez años desde la expedición del acuerdo municipal por el cual se adoptó el Esquema de Ordenamiento Territorial, por lo que se hace necesario realizar su actualización, al igual que la carta catastral.

3.4. Diagnóstico de la Dimensión Socio – Cultural

Educación



El municipio de Calamar posee una Tasa Escolar Bruta de 68.93%, de esta población el 28.34% de rango de edad entre 3 y 16 años asiste a clases, siendo esta la tasa escolar neta, y presenta una tasa de Extra Edad de 35.50%, que es bastante alta al año anterior y es importante tomar medidas de esta situación, ya que para ello se cuenta con las metodologías flexibles, (Cafam, adultos, post primaria) que evitarían el aumento de estos índices.



Indicadores de cobertura por niveles

Nivel Preescolar: Presenta un 16.14% de Tasa Escolar Bruta, esto significa que de cada 100 niños que existen en el municipio que pueden estudiar en este nivel, están estudiando solamente 16, correspondiente a la Extra edad se tiene un indicador bastante alto, pues para el nivel preescolar que es de 3 a 5 años, indica que un 79.10% están por fuera de este rango, es decir niños en preescolar mayores de 5 años, y frente a la Tasa Escolar Neta que es de 3.37% indica



*REPUBLICA DE COLOMBIA
DEPARTAMENTO DEL GUAVIARE
CONCEJO MUNICIPAL CALAMAR*



que los niños en edad de 3 a 5 años que deberían estar estudiando en preescolar, solamente están asistiendo a clase 3 niños de los 16 de la Tasa Escolar Bruta.

Nivel Primaria: La Tasa Escolar Bruta está por debajo del 100% ya que presenta un 83.31%, lo cual demuestra que se presentó una baja 16.69% del nivel nacional, de estos niños el 51.98% se encuentra en el rango de edad de 6 a 10 años, presenta una Extra edad o niños por fuera de este rango de un 37.60% que mostro un aumento del 16.98% es alta la diferencia a la del año anterior.

Nivel Secundaria: La Tasa Escolar Bruta, se encuentra en un 57.23%, lo que demuestra que de cada 100 jóvenes aptos para estudiar en el municipio lo están haciendo únicamente 57, observamos que 28 alumnos están dentro del rango de 11 a 14 años de edad, para tener una tasa escolar neta de 28.51%, y en Extra edad de 47.70%, es la relación de alumnos por fuera del rango de edad.

Nivel Media: De los 4 niveles del municipio se encuentra como el de más alta cobertura, La Tasa Escolar Bruta, que asciende a 148.16%, lo que demuestra que en el municipio se presenta gran aceptación en este nivel, superior a la meta nacional que es del 100%, de estos niños 5.64% es la Tasa Escolar Neta, son los jóvenes que se encuentran en el rango de edad de 15 a 16 años, para una extra edad de 13.47%.

Este estudio deja claro que como en los otros municipios las estrategias a seguir en cuanto a cobertura deben estar encaminadas a los niveles de preescolar, primaria y secundaria. Y los índices de Extra edad que son altos, lógicamente sin descuidar el nivel de media.

La tasa de Extra edad del nivel de preescolar, primaria y secundaria es bastante alta, por lo tanto las metodologías establecidas para estos niveles deben abordar este problema.

Otros Indicadores de Cobertura en Educación

Indicador	Total
Tasa de analfabetismo para la población de 15 años y más - Censo Ajustado 2005	8,2%
Municipio certificado en educación	NO

*Calle 9ª Barrio Octavio Vargas
Concejo @calamar-guaviare.gov.co - concejocalamar2012@hotmail.com*



REPUBLICA DE COLOMBIA
DEPARTAMENTO DEL GUAVIARE
CONCEJO MUNICIPAL CALAMAR



Número de sedes en instituciones educativas oficiales	29
---	----

Tasa de deserción escolar inter-anual de transición a grado once

INDICADOR	2005	2006	2007	2008	2009
Número de niños, niñas y adolescentes que finalizaron un año escolar y que no se matricularon en el año siguiente	204	259	136	167	186
Total de niños, niñas y adolescentes que finalizaron el año escolar	1.526	2.398	1.985	2.175	2.358
Indicador calculado	13%	11%	7%	8%	8%

Fuente: Secretaria de Educación Departamental

Se puede apreciar en la anterior gráfica que la deserción escolar durante el año lectivo para el grado once, ha sido fluctuante durante los últimos seis años, sin embargo ha disminuido esta tasa de deserción. Probablemente esta situación se presenta por que al existir un alto nivel de repitencia escolar, los jóvenes tienen alto nivel de frustración, baja motivación hacia el logro y bajo nivel de tolerancia, generando de esta manera deserción escolar que no permite la culminación efectiva de la educación media.

Tasa de repitencia en educación básica primaria

INDICADOR	2005	2006	2007	2008	2009
Número de alumnos que reprobaron en Básica Primaria	131	122	61	96	114
Total de matriculados en Básica Primaria	1.041	1.224	945	1.100	1.214
Indicador calculado	13%	10%	6%	9%	9%

Fuente: Secretaria de Educación Departamental

Se ha visto un índice de disminución de un 13% del año 2005 con respecto al 9% durante el 2010, sin embargo este indicador es alto frente al total de la población escolar matriculada en básica primaria.

Tasa de repitencia en educación básica secundaria

INDICADOR	2005	2006	2007	2008	2009
Número de alumnos que reprobaron en Básica Secundaria	11	11	76	79	79
Total de matriculados en Básica Secundaria	280	420	418	429	436
Indicador calculado	4%	3%	18%	18%	18%

Fuente: Secretaria de Educación Departamental



REPUBLICA DE COLOMBIA
DEPARTAMENTO DEL GUAVIARE
CONCEJO MUNICIPAL CALAMAR



En el caso de la educación básica secundaria, existe un notorio incremento en la tasa de repitencia, ya que desde el año 2005 al año 2009 se aumento un 450% respecto a la población total matriculada. Una de las consecuencias que se pueden presentar dentro del ambiente escolar es la diferencia de edades de los estudiantes en un mismo curso generando conflictos entre no pares y la aprehensión tanto de unos a otros de aptitudes y actitudes negativas. Otro factor de riesgo que incrementa la deserción escolar es la situación de violencia intrafamiliar que se presenta en el municipio.

Tasa de repitencia en educación básica media

INDICADOR	2005	2006	2007	2008	2009
Número de alumnos que reprobaron en Básica Media	0	0	6	6	10
Total de matriculados en Básica Media	35	85	81	81	36
Indicador calculado	0%	0%	7%	7%	28%

Fuente: Secretaria de Educación Departamental

Nuevamente se presenta una alta tasa de repitencia en educación básica media, acentuado en mayor proporción durante los últimos años con un 28% para el año 2009.

Indicadores de Calidad Educativa

Puntaje promedio de las pruebas SABER - 5 grado

INDICADOR	2006	2009
Promedio General	51,64	271
Ciencias Naturales	48,31	267
Lenguaje	54,66	276
Matemáticas	51,94	270

Fuente: Secretaria de Educación Departamental

Puntaje promedio de las pruebas SABER - 9 grado

INDICADOR	2006	2009
Promedio General	53,82	283
Ciencias Naturales	48,31	300
Lenguaje	61,22	277
Matemáticas	51,94	271

Calle 9ª Barrio Octavio Vargas
Concejo @calamar-guaviare.gov.co - concejocalamar2012@hotmail.com



REPUBLICA DE COLOMBIA
DEPARTAMENTO DEL GUAVIARE
CONCEJO MUNICIPAL CALAMAR



Fuente: Secretaria de Educación Departamental

Puntaje promedio en las pruebas ICFES

INDICADOR	2005	2006	2007	2008	2009	2010
Puntaje promedio en las pruebas ICFES	41,74	47,55	41,99	43,66	42,33	43,37

Fuente: Secretaria de Educación Departamental

Número de niños, niñas y adolescentes entre 5 y 17 años que asisten a bibliotecas

INDICADOR	2007	2008	2009	2010
Número de niños, niñas y adolescentes entre 5 y 17 años que asisten a bibliotecas	470	490	510	598

Teniendo en cuenta que no se tienen los datos exactos de las personas que acceden a este servicio, no se puede saber el número total de NNA que asisten a las bibliotecas ya que solo se cuenta con los datos de préstamo de los libros de la biblioteca municipal. Lo mismo se puede afirmar de las diferentes instituciones educativas.

Salud. El Municipio no se encuentra certificado en salud. Para el año 2010, el municipio contó con aproximadamente 13 camas en el total de sus establecimientos de salud.

Indicadores Sector Salud

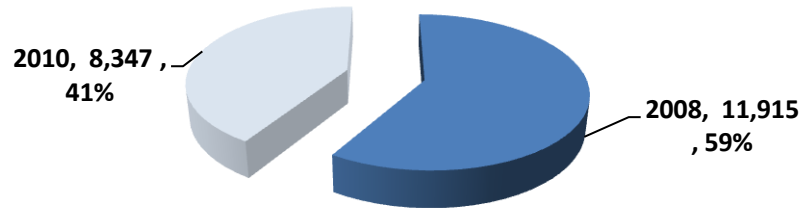
Indicador	Total
Afiliados al régimen contributivo (Enero 2011)	257
Afiliados al régimen subsidiado (2008)	11.915
Afiliados al régimen subsidiado (2010)	8.347
Cobertura de vacunación por biológico (Sept 2010):	
Polio (VOP)	34,2%
DPT(Difteria, Tétano y Tosferina)	34,2%
Tripe viral	36,4%
Tasa de mortalidad infantil (2008)	29,3%
Municipio certificado en salud	NO

Calle 9ª Barrio Octavio Vargas
Concejo @calamar-guaviare.gov.co - concejocalamar2012@hotmail.com



Indicador	Total
Población pobre no asegurada	-

Afiliados al régimen subsidiado



MORTALIDAD MATERNA

Durante el año 2010 y a corte de junio del año 2011, en el municipio no se han presentado casos de mortalidad materna. Esto con base en los datos reportados al SIVIGILA.

MORTALIDAD INFANTIL

Con base en los datos obtenidos del SIVIGILA, en el municipio para el año 2010 y a corte de junio del 2011, no se han presentado casos de mortalidad infantil.

NUTRICION INFANTIL

Se cuenta con la información que reposa dentro de los informes de ejecución del Plan de Intervenciones Colectivas (PIC) 2010 en el municipio de Calamar.

Durante el Programa de Recuperación Nutricional se ofreció complementación a 42 niños menores de 2 años, de los cuales 25 asistieron constantemente a los controles y cumplieron con los compromisos para la complementación efectiva. De los 25 intervenidos de forma efectiva se mejoró el estado nutricional de 23 niños, lográndose la erradicación de la desnutrición global severa, disminución de la desnutrición global moderada de 21% a 14% y la disminución de la mitad de la desnutrición global leve de 40% a 21%.

En cuanto a los mayores de 2 años, se ofreció a 61 niños la complementación nutricional, de los cuales tan sólo 46 asistieron a los controles y cumplieron con los compromisos. Se logró la recuperación del peso de 43 niños, obteniéndose la disminución de la desnutrición global severa de



3% al 2%, la disminución de la desnutrición global moderada de 23% al 15% y la disminución de la desnutrición global leve de 62% al 37%.

Se logró un aumento en el estado nutricional adecuado de los niños menores de 2 años del 29% al 61%, es decir un aumento del 32%, que corresponde al doble de los niños con los que se inició el programa. En los niños mayores de 2 años hasta los 10 años se logró un aumento del 12% al 46%, es decir un avance del 24%, triplicando el número de niños con un estado nutricional adecuado.

En el municipio no se cuenta con la presencia constante de un nutricionista que permita identificar los casos de niños y niñas que necesiten intervención para su recuperación y así garantizar su derecho a gozar de una vida digna y en ambientes saludables, debido a su estancia es por cortos periodos de tiempo.

VACUNACION

Realizado el análisis de coberturas, la cual toma como denominador poblacional el establecido por el Ministerio de la Protección Social (DANE 2.005 Proyección 2.011) para el periodo comprendido entre el 1 de enero al 31 de julio del año 2.011, en donde se refleja la vacunación realizada por la IPS pública del municipio, según información de la secretaria de salud; se observa:

Para niños menores de un año:

- Pentavalente y polio:** Se aplicaron 93 esquemas, alcanzando una cobertura de 31,8%.
- Biológico de BCG:** Se aplicaron 34 dosis RN.V y 1 a menores de un año para un total de 35 dosis, con una cobertura de 12,0%
- Rotavirus:** Se aplicaron 73 segundas dosis, alcanzando una cobertura del 25%.
- Neumococo:** Se aplicaron 74 segundas dosis, alcanzando una cobertura de un 25,3%.

Para niños de un año:

- Neumococo:** Se aplicaron 89 terceras dosis alcanzando una cobertura de 31.2%.
- Fiebre amarilla y triple viral:** Se aplicaron 78n dosis, alcanzando una cobertura del 27,4%.

Para niños de cinco años:

- Polio:** Se aplicaron 98 dosis de refuerzo de las 153 programadas, alcanzando una cobertura de 37,3%.



REPUBLICA DE COLOMBIA
DEPARTAMENTO DEL GUAVIARE
CONCEJO MUNICIPAL CALAMAR



-Triple viral: se aplico 98 dosis de refuerzo a las 53 programadas, alcanzando 37,3%.

✚ Para niños de 6 a 23 meses:

-Influenza estacional pediátrica: Se aplicaron 50 primeras dosis, 45 segundas dosis, 113 únicas dosis, alcanzando una cobertura del 26,6%.

Cinco primeras causas de morbilidad entre 0 y 4 años

AÑO	PRIMERA CAUSA	CASOS	SEGUNDA CAUSA	CASOS	TERCERA CAUSA	CASOS	CUARTA CAUSA	CASOS	QUINTA CAUSA	CASOS
2008	OTRAS INFECCIONES AGUDAS DE LAS VÍAS RESPIRATORIAS SUPERIORES	107	DIARREA Y GASTROENTERITIS DE PRESUNTO ORIGEN INFECCIOSO	83	CARIES DENTAL	81	OTRAS HELMINTIASIS	72	FIEBRE DE ORIGEN DESCONOCIDO	72
2009	OTRAS HELMINTIASIS	164	OTRAS INFECCIONES AGUDAS DE LAS VÍAS RESPIRATORIAS SUPERIORES	155	FIEBRE DE ORIGEN DESCONOCIDO	112	NEUMONÍA	169	DIARREA Y GASTROENTERITIS DE PRESUNTO ORIGEN INFECCIOSO	93
2010	OTRAS HELMINTIASIS	132	FIEBRE DE ORIGEN DESCONOCIDO	105	OTRAS INFECCIONES AGUDAS DE LAS VÍAS RESPIRATORIAS SUPERIORES	98	DIARREA Y GASTROENTERITIS DE PRESUNTO ORIGEN INFECCIOSO	90	CARIES DENTAL	64

Fuente: Secretaría de Salud Departamental

La Potabilización del agua en el municipio se implemento en el año 2010, sin embargo esto no tuvo gran injerencia en la disminución de los casos de enfermedades que afectan el sistema gastrointestinal, con respecto a los años anteriores ya que aunque la mayoría de la población cuenta con disponibilidad del servicio de acueducto residencial, muestra mayor interés en surtirse de agua a través de pozos profundos en cada una de sus viviendas.

La estrategia de atención integral a las enfermedades prevalentes en la infancia (AIEPI), la cual busca reducir la mortalidad infantil, especialmente la ocasionada por la incidencia y/o gravedad de los episodios de enfermedades propias de la infancia, así como sus complicaciones, garantizando una adecuada calidad en la atención de los niños en los servicios de salud; ha contribuido al mejoramiento de indicadores en salud en menores de cinco años. La diarrea, la enfermedad respiratoria aguda, la desnutrición, el maltrato y la violencia son causas importantes de la mortalidad infantil, las cuales se pueden intervenir iniciando prevención primaria y secundaria.

Tasa de morbilidad por EDA en NNA entre 0 5 años

Calle 9ª Barrio Octavio Vargas
Concejo @calamar-guaviare.gov.co - concejocalamar2012@hotmail.com



POBLACIÓN	2008		2009		2010	
	TTL NN	EDA	TTL NN	EDA	TTL	EDA
0 A 5 AÑOS	1726	70	1742	209	1825	335

Frente a la Enfermedad Diarreica Aguda, podemos observar que frente al total de población en el rango de edad de los 0 a los 5 años, se ha presentado un aumento de los casos proporcional al aumento de la población.

Tasa de morbilidad ERA en NN entre 0 y 5 años

POBLACIÓN	2008		2009		2010	
	TTL NN	ERA	TTL NN	ERA	TTL	ERA
0 A 5 AÑOS	1726	108	1742	295	1825	544

Como se puede ver, el aumento en los casos de enfermedad respiratoria aguda, ha aumentado, además de ser una de las principales enfermedades en las estadísticas de morbilidad en niños y niñas entre los 0 y 4 años. Aun más preocupante ya que ha aumentado el número de casos en relación del año 2008 al 2010.

SALUD SEXUAL Y REPRODUCTIVA

INDICADOR	2010
Número de niño, niñas y adolescentes entre 6 y 17 años, que recibieron orientación en educación sexual y reproductiva	578

Fuente: Comisaria de Familia

Para el año 2010 la Comisaria de Familia a través de la profesional de apoyo del área de humanidades, inicio el trabajo de orientación en educación sexual y reproductiva. Es posible que desde otras instituciones se haya realizado este tipo de trabajo, sin embargo no se cuenta con el dato exacto de NNA beneficiados.

Deportes:

INDICADOR	2005	2006	2007	2008	2009	2010



REPÚBLICA DE COLOMBIA
DEPARTAMENTO DEL GUAVIARE
CONCEJO MUNICIPAL CALAMAR



Porcentaje de niños, niñas y adolescentes de 5 a 17 años matriculados o inscritos en programas de recreación y deporte	380	400	442	482	582	622
Total de la población entre 5 a 17 años	380	460	470	490	510	598
Porcentaje de niños, niñas y adolescentes entre 0 y 17 años, inscritos o matriculados en programas artísticos, lúdicos o culturales	125	120	142	137	161	209
Total población entre 0 y 17 años	125	120	142	137	161	209

Fuente: Unidad de deportes y Casa de la Cultura

Frente al total de la población se evidencia un incremento de la participación en los diferentes programas de deporte, recreación y cultura que ofrece el municipio para los NNA.

El Municipio cuenta con una oficina de recreación y deporte, encargada de organizar y ejecutar los programas deportivos y su trabajo corresponde a las inquietudes y necesidades que permitan a la población un mejor desarrollo dentro de la actividad física, deportiva y recreativa.

Actualmente cuenta con un (1) proceso formativo adscrito a la Administración Municipal, en las disciplinas de Fútbol, Fútsala, Baloncesto, voleibol y patinaje, integrando a 150 niños.

A pesar de que se ha venido avanzando en la práctica del deporte y la recreación, aún persisten dificultades para desarrollar actividades relacionadas, ya que no existe un programa estructurado, ni se cuenta con la implementación suficiente, ni con los escenarios deportivos adecuados para la práctica del deporte y el fomento eficiente de actividades físicas.

Calamar cuenta con 20 escenarios deportivos, de los cuales 5 se encuentran ubicados en el sector rural del municipio (Tierra Negra, Diamante II, las Damas, la Unión y la Argelia) y 4 parques infantiles, así mismo cuenta con una piscina semiolímpica y una pista de patinaje. Estos escenarios deportivos se encuentran en un alto grado de deterioro, requiriendo mantenimiento y adecuación.

Es de resaltar que la mayoría de las veredas cuentan con patio de recreo, que son campos de mini-fútbol ubicados al lado de la escuela donde los niños y adultos, realizan sus actividades deportivas.

Cultura



REPUBLICA DE COLOMBIA
DEPARTAMENTO DEL GUAVIARE
CONCEJO MUNICIPAL CALAMAR



Calamar posee una variedad de formas y expresiones culturales, enriquecidas constantemente por el arribo de innumerables visitantes de diversos rincones del país, que han terminado por radicarse en el municipio.

Se cuenta con una casa de la cultura creada mediante acuerdo municipal No 008 de Junio de 2006, encargada de organizar, planear, dirigir y coordinar las actividades culturales del Municipio; una Escuela de Formación creada mediante acuerdo No 024 del 19 Noviembre de 2008, la cual cuenta con el área de música de viento (Banda municipal y pre-banda, música de cuerda y música tradicional (música llanera), Danzas, Teatro y literatura.

Una Biblioteca Pública Municipal que se ha convertido en lugar de encuentro y convocatoria para los ciudadanos, que la identifican como agente dinamizador de procesos de desarrollo y a pesar de las dificultades, cuenta con el respaldo de la comunidad; igualmente es considerada como una institución social abierta al servicio público.

Se cuenta con un Consejo Municipal de Cultura en funcionamiento donde participan los diferentes sectores como, indígena, afro, discapacidad, comercio, comunicaciones, docentes, áreas artísticas (música de cuerda, Banda, Danzas y teatro), personero estudiantil.

3.5. Diagnóstico de la Dimensión Económica

La economía del municipio se desenvuelve en torno a cinco escenarios productivos y comerciales básicos:

- ✚ La ganadería extensiva, en pastos naturales o mejorados, que cubre la mayor superficie del suelo talado de la zona de colonización.
- ✚ Los cultivos de coca presentes en la mayoría de los sistemas productivos desarrollados por los colonos; pero también los cultivos comerciales de coca como emporios empresariales a cargo de inmigrantes sin vínculos con lo rural.
- ✚ El desarrollo de actividades extractivas y de producción agropecuaria para la comercialización en centros poblados.
- ✚ El intercambio comercial de bienes y servicios, fundamentalmente urbano.
- ✚ Los recursos públicos de transferencia de la Nación al Departamento y a los municipios, los recursos propios y los recursos de las entidades nacionales sectoriales con presencia en el Departamento (ambientales, educativos, Fuerzas Armadas, justicia y seguridad, entre otras) (Franco 2003).

Pese a lo anterior, el agotamiento de la agricultura como opción económica viable, los altos costos de producción, generados por la inflación y de mano de obra terminaron por desmotivar al



REPUBLICA DE COLOMBIA
DEPARTAMENTO DEL GUAVIARE
CONCEJO MUNICIPAL CALAMAR



campesino. El modelo de producción basado en la ganadería extensiva y en la dependencia de la coca, genera inseguridad y dependencia alimentaria, baja capacidad de ahorro y poca retención de excedentes, aunado al deterioro del suelo por el uso de prácticas nocivas que presionan a la búsqueda de nuevas áreas para praderas. Es por ello que la producción agrícola de cultivos tradicionales, está amenazada fuertemente, a lo que se une la introducción de productos desde el interior del país a precios muy inferiores.

3.6. Diagnóstico de la Dimensión Político – Administrativo

Para la administración del territorio, sus veredas estarán organizadas en 4 Unidades de Planeación Rural, a saber: Ambiental de Termales, Ambiental de La Unión, Ambiental de la Esmeralda y de la cabecera municipal

UNIDAD DE PLANEACION RURAL	VEREDA, CASCO URBANO, RESGUARDO INDÍGENA	ORIENTACIÓN PRODUCTIVA PREDOMINANTE
CABECERA MUNICIPAL	AGUA BONITA ALTA	USO SOSTENIBLE DEL BOSQUE EN PIE
	SAN JUAN	GANADERIA SOSTENIBLE
	EL PROGRESO	GANADERIA SOSTENIBLE
	LAS DAMAS	GANADERIA SOSTENIBLE
	EL REBALSE	USO SOSTENIBLE DEL BOSQUE EN PIE
	PRIMAVERA	USO SOSTENIBLE DEL BOSQUE EN PIE
	LA GAITANA	AGROFORESTAL, SILVOPASTORIL
	TIERRA NEGRA	AGROFORESTAL, SILVOPASTORIL
	DIAMANTE UNO	GANADERIA SOSTENIBLE
	DIAMANTE DOS	GANADERIA SOSTENIBLE
	AGUA BONITA MEDIA	USO SOSTENIBLE DEL BOSQUE EN PIE
	LA ARGELIA	USO SOSTENIBLE DEL BOSQUE EN PIE
	ALTAMIRA	USO SOSTENIBLE DEL BOSQUE EN PIE
	PUERTO GAVIOTA	AGROFORESTAL, SILVOPASTORIL
	PUERTO PALMA	USO SOSTENIBLE DEL BOSQUE EN PIE
	LA FLORESTA	USO SOSTENIBLE DEL BOSQUE EN PIE
AGUA BONITA BAJA	USO SOSTENIBLE DEL BOSQUE EN PIE	
LA ESMERALDA	LA CEIBA	USO SOSTENIBLE DEL BOSQUE EN PIE
	LA ESMERALDA	USO SOSTENIBLE DEL BOSQUE EN PIE
	CAÑO CARIBE	USO SOSTENIBLE DEL BOSQUE EN PIE
	LA CRISTALINA	USO SOSTENIBLE DEL BOSQUE EN PIE



REPUBLICA DE COLOMBIA
DEPARTAMENTO DEL GUAVIARE
CONCEJO MUNICIPAL CALAMAR



UNIDAD DE PLANEACION RURAL	VEREDA, CASCO URBANO, RESGUARDO INDÍGENA	ORIENTACIÓN PRODUCTIVA PREDOMINANTE
	PUERTO CUBARRO	USO SOSTENIBLE DEL BOSQUE EN PIE
	EL TRIUNFO	USO SOSTENIBLE DEL BOSQUE EN PIE
	PATIO BONITO	USO SOSTENIBLE DEL BOSQUE EN PIE
	LA TIGRERA	USO SOSTENIBLE DEL BOSQUE EN PIE
	BRISAS DEL ITILLA	USO SOSTENIBLE DEL BOSQUE EN PIE
	R.I. ITILLA	AGRICULTURA TRADICIONAL AMAZONICA
	PUERTO POLACO	USO SOSTENIBLE DEL BOSQUE EN PIE
UNIDAD DE PLANEACION RURAL	VEREDA, CASCO URBANO, RESGUARDO INDÍGENA	ORIENTACIÓN PRODUCTIVA PREDOMINANTE
LA UNIÓN	R.I. LA YUQUERA	AGRICULTURA TRADICIONAL AMAZÓNICA
	LA UNIÓN	USO SOSTENIBLE DEL BOSQUE EN PIE
	PUERTO NUEVO	USO SOSTENIBLE DEL BOSQUE EN PIE
	LA REFORMA	USO SOSTENIBLE DEL BOSQUE EN PIE
	PUERTO COLOMBIA	USO SOSTENIBLE DEL BOSQUE EN PIE
AMBIENTAL DE TERMALES *	TERMALES	ECOTURISMO
	LA PRIMAVERA	ECOTURISMO
	PATIO BONITO	ECOTURISMO
	CAÑO TRIUNFO	ECOTURISMO
	LA CRISTALINA	ECOTURISMO
	SAN MIGUEL	ECOTURISMO

Políticamente el Municipio se encuentra dividido en 32 veredas y 9 barrios con Juntas de Acción Comunal legalmente establecidas:

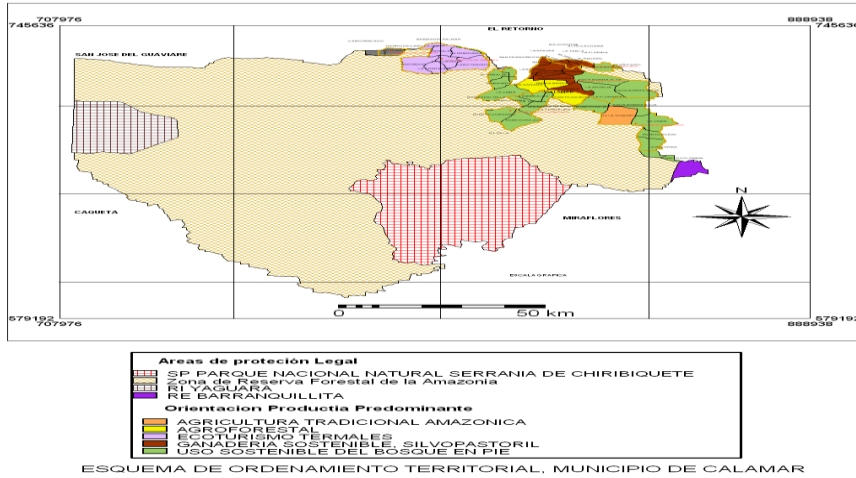
Calle 9ª Barrio Octavio Vargas
 Concejo @calamar-guaviare.gov.co - concejocalamar2012@hotmail.com



**REPUBLICA DE COLOMBIA
DEPARTAMENTO DEL GUAVIARE
CONCEJO MUNICIPAL CALAMAR**



ESCUENARIO DE ORDENAMIENTO TERRITORIAL. MUNICIPIO DE CALAMAR



El Municipio de Calamar Guaviare, fue creado mediante ordenanza 001 de agosto 06 de 1992 y desde esta época ha venido consolidando su institucionalidad para adelantar la acción administrativa a través de la descentralización y desconcentración tanto de competencias como de funciones.

La administración municipal central del municipio está dada mediante el Acuerdo No. 002 de 2012:

NIVEL	No. DE EMPLEOS	DENOMINACIÓN DEL EMPLEO
Directivo	5	Alcalde, Secretarios de despacho.
Asesor	2	Jefe Oficina Jurídica y Jefe Oficina Control Interno
Profesional	1	Comisario de familia
Técnico	7	Técnicos operativos, inspectores
Asistencial	19	Secretarias, auxiliares administrativos, Auxiliares de servicios generales, conductores y celadores.
TOTAL	34	

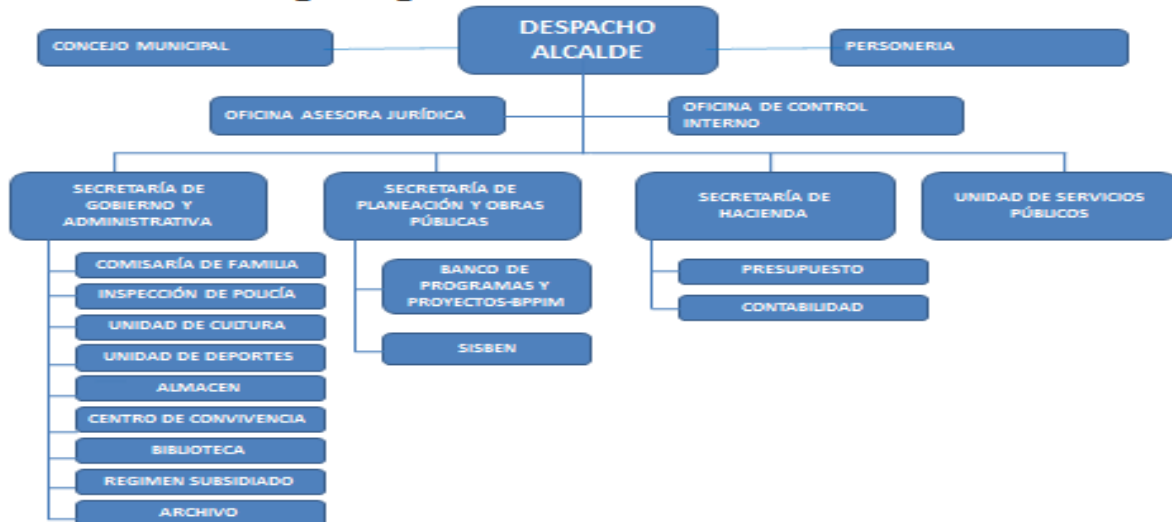
*Calle 9ª Barrio Octavio Vargas
Concejo @calamar-guaviare.gov.co - concejocalamar2012@hotmail.com*



REPÚBLICA DE COLOMBIA
DEPARTAMENTO DEL GUAVIARE
CONCEJO MUNICIPAL CALAMAR



Organigrama Alcaldía Calamar



Existe acta de compromiso para la implementación de MECI 1000:2005 Sistema de Control Interno, por medio de acta suscrita por el Alcalde, siendo notificados el Secretario de Gobierno y Administrativa y el Secretario de Planeación y Obras Públicas, con fecha del 10 de noviembre de 2008, lo que posteriormente se formalizó mediante el Decreto No 068 de 2008 “por medio del cual se adopta el Modelo Estándar de Control Interno MECI 1000:2005 en la Alcaldía Municipal de Calamar Guaviare” de fecha 11 de noviembre de 2008, donde se establecen los principios, objetivos y estructura del Sistema de Control Interno, y se designa por parte del Alcalde al Secretario de Planeación y Obras Públicas como representante de la dirección para efectos de garantizar la operacionalización de las acciones necesarias al desarrollo, implementación y mejoramiento continuo del Sistema de Control Interno basado en el Modelo Estándar de Control Interno, quien actuara bajo las políticas establecidas por el Comité de Coordinación de Control Interno.

En materia de seguridad ciudadana el municipio presenta enfrentamientos armados entre la fuerza pública y los grupos al margen de la ley, tanto a nivel urbano como rural. Es así que se da la presencia de minas antipersona, MUSE y otros artefactos explosivos, situación ésta que afecta gravemente la movilidad y tranquilidad de los habitantes, arrojando una tasa de homicidio de 77 por cada 100.000 habitantes.



REPUBLICA DE COLOMBIA
DEPARTAMENTO DEL GUAVIARE
CONCEJO MUNICIPAL CALAMAR



La situación de derechos humanos en el municipio se encuentra estrechamente relacionada con la débil presencia estatal que por mucho tiempo vivió todo el departamento del Guaviare, con la falta de oportunidades laborales y con el aprovechamiento por parte de los grupos armados al margen de la ley para desarrollar allí una economía basada en el cultivo, procesamiento y comercialización de la coca y Calamar no fue ajeno a esta situación. En este contexto, uno de los principales retos que debe enfrentar es la creación de ofertas de trabajo legales que sean viables y que permitan la circulación del dinero necesario para la subsistencia de los campesinos. Otro desafío que tienen las autoridades locales es la supervisión de la salud sexual de sus habitantes, sobretodo, en los municipios que por cuenta de las bonanzas cocaleras, tuvieron un aumento en la actividad de las zonas de tolerancia.

INDICADOR	2005	2006	2007	2008	2009	2010
Número de casos denunciados de maltrato en niños, niñas y adolescentes entre 0 y 17 años	0	2	10	14	7	10
Número de casos de denuncia por abuso sexual en niños, niñas y adolescente entre 0 y 17 años	0	1	6	6	10	6
Número de casos de dictámenes sexológicos en menores de 18 años	0	1	6	6	10	6
Número de valoraciones médico legales por presunto delito de maltrato infantil (niños, niñas y adolescentes entre 0 a 17 años)	0	5	3	9	5	3
Porcentaje de niños, niñas y adolescentes entre 0 y 17 años, víctimas de Minas antipersonal y Municiones Sin Explotar	0	0	0	0	0	0
Proporción de niños, niñas y adolescentes entre 0 y 17 años desplazados por la violencia	34	74	67	64	2	34

Fuente: Comisaría de Familia y Personería Municipal

De acuerdo a los datos encontrados se evidencia que las denuncias por maltrato infantil son muy bajas, teniendo en cuenta la realidad social del municipio; esto se puede dar en razón a la desconfianza de la población en las instituciones, desconocimiento de las rutas de atención y miedo a denunciar por las represalias que estas puedan generar. Para mitigar y reducir esta problemática, la Comisaría de familia ha generado estrategias y espacios de sensibilización frente al tema de la



REPUBLICA DE COLOMBIA
DEPARTAMENTO DEL GUAVIARE
CONCEJO MUNICIPAL CALAMAR



violencia intrafamiliar, maltrato infantil y abuso sexual. Se dio la reactivación de la red del buen trato, donde se crearon las rutas de atención para víctimas de estos flagelos. Igualmente, como estrategia para la divulgación se hizo uso de difusión radial para llegar a toda la población, tanto rural como urbana.

INDICADOR	2005	2006	2007	2008	2009	2010
Número de niños, niñas y adolescentes entre 5 a 17 años que participan en una actividad remunerada o no	ND	5	1	5	3	5
Número de niños, niñas y adolescentes entre 5 a 17 años que trabajan 15 o más horas en oficios del hogar	ND	ND	ND	ND	ND	ND
Número de niños, niñas y adolescentes explotados sexualmente	ND	ND	ND	ND	ND	1

Fuente: Comisaria de Familia

Los datos obtenidos fueron tomados como base de las autorizaciones de trabajo otorgadas a los adolescentes previo a los requisitos establecidos en la ley 1098 de 2006. Frente a la estrategia nacional para prevenir y erradicar las peores formas de trabajo infantil, tan solo a mediados del presente año se tuvo la oportunidad de participar en una capacitación de orientación respecto al tema. Allí se dio a conocer la Estrategia que va de la mano con los objetivos del milenio, además se entregó material de orientación y apoyo para la creación del Comité de Erradicación de Trabajo Infantil (CETI), que debe establecerse al interior de cada ente territorial.

INDICADOR	2010
Número de adolescentes entre 14 y 17 infractores de la Ley Penal vinculados a procesos judiciales	5
Porcentaje de adolescentes entre 14 y 17 años infractores de la ley penal reincidentes	4
Porcentaje de adolescentes entre 14 y 17 años privados de libertad procesados conforme a la ley	1

Fuente: Policía Judicial ESCALAMAR

3.7. Diagnostico Financiero

DESEMPEÑO FISCAL

Calle 9ª Barrio Octavio Vargas
Concejo @calamar-guaviare.gov.co - concejocalamar2012@hotmail.com



REPUBLICA DE COLOMBIA
DEPARTAMENTO DEL GUAVIARE
CONCEJO MUNICIPAL CALAMAR



Evaluadas las finanzas del municipio de Calamar, conforme a las ejecuciones presupuestales de los últimos seis (6) años, tomando como referencia los indicadores financieros, que permiten medir la capacidad de la administración municipal de sustentar sus gastos de funcionamiento con ingresos corrientes de libre destinación, conforme a los parámetros establecidos en la Ley 617 de 2000; igualmente se mide la importancia de la incorporación de las rentas tributarias en los ingresos totales, la dependencia de las transferencias de la nación para el financiamiento municipal, el nivel de solvencia frente al endeudamiento, la magnitud de la inversión frente al gasto total y la capacidad de generar ahorro corriente a partir del ingreso corriente. En términos generales el Municipio ha dado cumplimiento, en los últimos 6 años, a la Ley 617 de 2000, es decir, la relación entre gastos de funcionamiento (GF) e ingresos corrientes de libre destinación (ICLD) no supera los límites ordenados por dicha norma.

Autofinanciación de los gastos de funcionamiento

La autofinanciación de los gastos de funcionamiento mide qué parte de los recursos de libre destinación está destinada a pagar la nómina y los gastos generales de operación de la administración central de la entidad territorial. Lo deseable es que este indicador sea igual o menor al límite establecido en la Ley 617 de 2000, de acuerdo con la categoría correspondiente. Los ingresos corrientes de libre destinación excluyen los recursos que por ley o acto administrativo tienen destinación específica para inversión u otro fin.

A continuación se puede apreciar el comportamiento del recaudo en los últimos cinco (5) años, donde el año base es el último año de la administración del período 2004 – 2007, cuyo porcentaje de recaudo estuvo muy bajo, mejorando ostensiblemente en los siguientes cuatro (4) años.

MUNICIPIO DE CALAMAR			
VIGENCIA	INGRESOS PROPIOS		% REC
	PROYECTADOS	RECAUDADOS	
2007	786.070.397	500.906.777	64
2008	649.781.718	589.388.366	91
2009	862.818.827	646.065.345	75
2010	834.407.396	847.082.076	102
2011	598.084.760	529.096.467	88

Fuente: ejecuciones presupuestales.

Magnitud de la deuda

El indicador de magnitud de la deuda es una medida de capacidad de respaldo y se obtiene como la proporción de los recursos totales que están respaldando la deuda. Se espera que este indicador sea menor que 80%, es decir, que los créditos adeudados no superen el 80% de lo que se tiene para respaldarlos. Ello exige que la deuda total no supere la capacidad de pago de la entidad ni



REPUBLICA DE COLOMBIA
DEPARTAMENTO DEL GUAVIARE
CONCEJO MUNICIPAL CALAMAR



comprometa su liquidez en el pago de otros gastos, tal y como lo señala la Ley 358 de 1997. El servicio de la deuda, al no haber contraído obligaciones, la capacidad de endeudamiento e indicadores de ley 358 de 1997, se encuentran en los rangos permitidos por esta norma, dado el caso que la administración municipal, requiera este instrumento para financiar proyectos del plan de desarrollo.

Dependencia de las transferencias de la Nación

La dependencia de las transferencias mide la importancia que estos recursos tienen en relación con el total de fuentes de financiación, es decir, indica el peso que tienen estos recursos en el total de ingresos y su magnitud refleja el grado en el cual las transferencias se convierten en los recursos fundamentales para financiar el desarrollo territorial. Un indicador por encima de 60% señala que la entidad territorial financia sus gastos principalmente con recursos de transferencias de la Nación. El monto de las transferencias no incluye los recursos de regalías ni de cofinanciación, pues son recursos no homogéneos a todas las entidades territoriales y, de ser considerados, generaría distorsiones en la evaluación.

INGRESOS PROPIOS Y SGP DE LIBRE ASIGNACION FRENTE A FUNCIONAMIENTO					
FUENTE	2.007	2.008	2.009	2.010	2.011
INGRESOS PROPIOS	589.388.366	589.388.366	646.065.345	847.082.076	512.025.894
GASTOS FUNCIONAM.	1.309.746.765	1.216.332.681	1.229.140.665	1.236.562.683	995.344.454
REC. PROPIOS/FUNC	38%	48%	53%	69%	51%
SGP L.A./FUNCION.	62%	52%	47%	31%	49%

Fuente: ejecuciones presupuestales.

La entidad presenta niveles de dependencia de las transferencias nacionales, por debajo del 50%, con excepción de los años 2007 (62%) y 2008 (52%); lo cual indica generación de recursos propios para atender los gastos de funcionamiento e inversión, puesto que así lo corrobora el indicador de recursos propios frente a ingresos totales, el cual registra para 2007, 38% indicándose con ello que por cada \$100 de ingresos totales recibidos por la entidad, para funcionamiento, \$38 fueron generados por el municipio vía impuestos locales; en el 2008, la relación fue de \$48 por cada \$100; en 2009 la relación mejoró llegando a \$53 por cada \$100; en 2010 se ubicó en \$69 por cada \$100; finalmente en 2011, la proporción fue de \$51 por cada \$100, lo cual es saludable para las finanzas municipales, por el esfuerzo fiscal hecho el cual tiene repercusiones positivas en la asignación de recursos SGP, por eficiencia fiscal.

Generación de recursos propios

Como complemento al indicador anterior, se relaciona el de generación de los ingresos propios, es decir, el peso relativo de los ingresos tributarios en el total de recursos. Esta es una medida del esfuerzo fiscal que hacen las administraciones para financiar sus planes de desarrollo. Se espera que las entidades territoriales aprovechen su capacidad fiscal plenamente para garantizar recursos



complementarios a las transferencias que contribuyan a financiar el gasto relacionado con el cumplimiento de sus competencias.

El indicador se incluye para valorar el esfuerzo que hacen las entidades territoriales para generar rentas propias, pues el solo indicador de transferencias dejaría incompleto el análisis territorial.

Magnitud de la inversión

El indicador de magnitud de la inversión pública permite cuantificar el grado de inversión que hace la entidad territorial, respecto del gasto total. Se espera que este indicador sea superior a 50%, lo que significa que más de la mitad del gasto está destinando a inversión. Para el cálculo de este indicador se entiende como inversión no solamente la formación bruta de capital fijo sino también lo que se denomina inversión social, la cual incluye los gastos en materia de salud, educación, capacitación a docentes, subsidios, dotaciones escolares, etc., independientemente de las fuentes de financiación.

En un sentido más amplio, la inversión pública comprende tanto los gastos destinados a incrementar, mantener o mejorar las existencias de capital físico de dominio público destinado a la prestación de servicios sociales (p.ej., hospitales, escuelas y vivienda), así como el gasto destinado a incrementar, mantener o recuperar la capacidad de generación de beneficios de un recurso humano (p.ej., educación, capacitación, nutrición, etc.).

Para el caso de la vigencia fiscal 2011, este indicador presenta que el 78% del total de los ingresos se destinaron a la inversión, mientras que el 22% se dedicó a funcionamiento.

Capacidad de ahorro

Finalmente, el indicador de capacidad de ahorro es el balance entre los ingresos corrientes y los gastos corrientes y es igual al ahorro corriente como porcentaje de los ingresos corrientes. Este indicador es una medida de la solvencia que tiene la entidad territorial para generar excedentes propios de libre destinación que se reserven a inversión, complementariamente al uso de transferencias de la Nación y a financiar los procesos de reestructuración de los pasivos y créditos. Se espera que este indicador sea positivo, es decir, que las entidades territoriales generen ahorro.

Este indicador incluye no solamente los ingresos corrientes de libre destinación de que habla la Ley 617 de 2000, sino también aquellos que legalmente no tienen destinación forzosa para inversión, estén o no comprometidos en alguna destinación específica por acto administrativo. A su vez, el indicador incluye dentro de los gastos de funcionamiento las transferencias a los órganos de control (personerías y concejos), los gastos de funcionamiento de la administración central, según la Ley 617 de 2000, las transferencias para funcionamiento a las entidades y los gastos ocasionados por indemnizaciones a raíz de retiros de personal originados en los programas de saneamiento fiscal y financiero suscritos por las entidades territoriales, y el pago de pensiones.



REPUBLICA DE COLOMBIA
DEPARTAMENTO DEL GUAVIARE
CONCEJO MUNICIPAL CALAMAR



Como se desprende, los ingresos corrientes y gastos corrientes para calcular la capacidad de ahorro son más amplios que los ingresos y gastos de funcionamiento que se utilizan para calcular el indicador de cumplimiento del límite legal de que habla la Ley 617/00. En este sentido, el indicador es complementario al de cumplimiento a los límites de gasto y mide si las entidades territoriales están realmente generando excedentes para inversión, después de cubrir los gastos de funcionamiento de la administración central, atender los compromisos derivados de los acuerdos de restructuración de pasivos, apropiar los recursos para el pago de los pasivos pensionales y otros gastos corrientes.

MUNICIPIO DE CALAMAR	
AHORRO CORRIENTE 2011	
INGRESOS CORRIENTES	1.316.908.336
GASTOS CORRIENTES	1.046.496.055
GC / IC * 100	79.47%
AHORRO CORRIENTE	21%

Fuente: MFMP 2011.

El ahorro corriente generado por la entidad en 2011 (21%), ratifica lo expresado anteriormente en el sentido que el municipio cumple adecuadamente la ley 617, generó recursos por su gestión en los impuestos locales y efectuó inversión con sus propios recursos. Por tal razón el municipio mejoró posiciones a nivel departamental y nacional en el desempeño fiscal.

DESEMPEÑO FINANCIERO.

En el presente cuadro se refleja el comportamiento histórico de la situación financiera del municipio de Calamar, durante el periodo comprendido entre 2007 a 2010.



REPUBLICA DE COLOMBIA
DEPARTAMENTO DEL GUAVIARE
CONCEJO MUNICIPAL CALAMAR



CUENTA	A2007	A2008	A2009	A2010	2007	2008	2009	2010	2008/2007	2009/2008	2010/2009	Promedio
INGRESOS TOTALES												
1. INGRESOS CORRIENTES	5.051.615	6.982.077	6.762.429	5.734.911	5.723.722	7.347.477	6.976.798	5.734.911	28,4	(5,0)	(17,8)	1,8
1.1 INGRESOS TRIBUTARIOS	458.346	337.275	441.064	585.336	519.328	354.926	455.046	585.336	(31,7)	28,2	28,6	8,4
1.1.1. PREDIAL	120.754	10.593	68.046	19.700	136.820	11.147	70.203	19.700	(91,9)	529,8	(71,9)	122,0
1.1.2. INDUSTRIA Y COMERCIO	41.435	61.146	42.053	80.187	46.948	64.346	43.386	80.187	37,1	(32,6)	84,8	29,8
1.1.3. SOBRETASA A LA GASOLINA	126.163	165.640	217.768	202.930	142.949	174.309	224.671	202.930	21,9	28,9	(9,7)	13,7
1.1.4. OTROS	169.994	99.896	113.197	282.518	192.611	105.124	116.785	282.518	(45,4)	11,1	141,9	35,9
1.2. INGRESOS NO TRIBUTARIOS	42.562	106.274	87.638	130.082	48.225	111.836	90.416	130.082	131,9	(19,2)	43,9	52,2
1.3. TRANSFERENCIAS	4.550.707	6.538.528	6.233.727	5.019.494	5.156.170	6.880.715	6.431.336	5.019.494	33,4	(6,5)	(22,0)	1,7
1.3.1. DEL NIVEL NACIONAL	4.550.707	6.538.528	6.233.727	5.002.492	5.156.170	6.880.715	6.431.336	5.002.492	33,4	(6,5)	(22,2)	1,6
1.3.2. OTRAS	-	-	-	17.001	-	-	-	17.001	-	-	-	-
GASTOS TOTALES												
3. GASTOS CORRIENTES	984.444	869.724	847.546	883.424	1.115.422	915.240	874.413	883.424	(17,9)	(4,5)	1,0	(7,1)
3.1. FUNCIONAMIENTO	984.444	869.724	847.546	883.424	1.115.422	915.240	874.413	883.424	(17,9)	(4,5)	1,0	(7,1)
3.1.1. SERVICIOS PERSONALES	688.321	598.174	595.048	619.923	779.901	629.479	613.911	619.923	(19,3)	(2,5)	1,0	(6,9)
3.1.2. GASTOS GENERALES	194.045	170.404	129.400	133.608	219.862	179.322	133.502	133.608	(18,4)	(25,6)	0,1	(14,6)
3.1.3. TRANSFERENCIAS PAGADAS	102.078	101.146	123.098	129.893	115.659	106.439	127.000	129.893	(8,0)	19,3	2,3	4,5
3.2. INTERESES DEUDA PUBLICA	-	-	-	-	-	-	-	-	-	-	-	-

Fuente: MFMP 2010.

Descripción	2011	2012	2013	2014	2015	2016	2017	2018	2019	2.020	2021
INGRESOS TOTALES	0,00	6.820,19	7.843,22	8.470,68	9.063,63	9.516,81	9.992,65	10.492,28	11.016,89	11.567,74	12.146,1264
INGRESOS CORRIENTES	0,00	6.671,79	7.672,56	8.286,37	8.866,41	9.309,73	9.775,22	10.263,98	10.777,18	11.316,04	11.881,8399
TRIBUTARIOS	0,00	428,89	493,23	532,69	569,97	598,47	628,40	659,81	692,81	727,45	763,8183
Vehículos Automotores (Departamentos, Bogotá y Municipios Fronterizos)		0,00	0,00	0,00	0,00	0,00	0,00	0,00	0,00	0,00	0,0000
Impuesto Predial unificado (Municipios y Departamento de San Andrés)		58,61	67,40	72,80	77,89	81,79	85,88	90,17	94,68	99,41	104,3821
Impuesto de Industria y Comercio (Municipios y Departamento de San Andrés)		103,65	119,20	128,74	137,75	144,64	151,87	159,46	167,44	175,81	184,5980
Registro y Anotación		0,00	0,00	0,00	0,00	0,00	0,00	0,00	0,00	0,00	0,0000
Licores		0,00	0,00	0,00	0,00	0,00	0,00	0,00	0,00	0,00	0,0000
Cerveza (Departamentos y Bogotá)		0,00	0,00	0,00	0,00	0,00	0,00	0,00	0,00	0,00	0,0000

Calle 9ª Barrio Octavio Vargas
 Concejo @calamar-guaviare.gov.co - concejocalamar2012@hotmail.com



REPUBLICA DE COLOMBIA
DEPARTAMENTO DEL GUAVIARE
CONCEJO MUNICIPAL CALAMAR



Cigarrillos y Tabaco		0,00	0,00	0,00	0,00	0,00	0,00	0,00	0,00	0,00	0,0000
Sobretasa Consumo Gasolina Motor		181,17	208,35	225,01	240,76	252,80	265,44	278,71	292,65	307,28	322,6462
Estampillas		45,00	51,75	55,89	59,80	62,79	65,93	69,23	72,69	76,32	80,1408
Impuesto de Transporte por oleoductos y gasoductos		0,00	0,00	0,00	0,00	0,00	0,00	0,00	0,00	0,00	0,0000
Impuesto único a favor de San Andrés (San Andrés)		0,00	0,00	0,00	0,00	0,00	0,00	0,00	0,00	0,00	0,0000
Otros Ingresos Tributarios		40,46	46,53	50,25	53,77	56,45	59,28	62,24	65,35	68,62	72,0513
NO TRIBUTARIOS	0,00	254,33	292,48	315,88	337,99	354,89	372,64	391,27	410,83	431,37	452,9432
Ingresos de la propiedad: Tasas, Derechos, Multas y Sanciones		230,74	265,35	286,58	306,64	321,97	338,07	354,97	372,72	391,36	410,9275
Otros no tributarios		23,59	27,13	29,30	31,35	32,92	34,57	36,29	38,11	40,01	42,0157
TRANSFERENCIAS	0,00	5.988,57	6.886,85	7.437,80	7.958,45	8.356,37	8.774,19	9.212,90	9.673,54	10.157,22	10.665,0784
Transferencias para Funcionamiento		792,83	911,76	984,70	1.053,62	1.106,31	1.161,62	1.219,70	1.280,69	1.344,72	1.411,9577
Del Nivel Nacional		780,81	897,93	969,77	1.037,65	1.089,53	1.144,01	1.201,21	1.261,27	1.324,34	1.390,5522
SGP - Propósito General - Libre destinación - Municipios categorías 4, 5 y 6		780,81	897,93	969,77	1.037,65	1.089,53	1.144,01	1.201,21	1.261,27	1.324,34	1.390,5522
Otras transferencias de la Nación		0,00	0,00	0,00	0,00	0,00	0,00	0,00	0,00	0,00	0,0000
Del Nivel Departamental	0,00	12,02	13,82	14,93	15,97	16,77	17,61	18,49	19,42	20,39	21,4055
De Vehículos Automotores		0,00	0,00	0,00	0,00	0,00	0,00	0,00	0,00	0,00	0,0000
Otras Transferencias del Departamento		12,02	13,82	14,93	15,97	16,77	17,61	18,49	19,42	20,39	21,4055
Otras transferencias para funcionamiento		0,00	0,00	0,00	0,00	0,00	0,00	0,00	0,00	0,00	0,0000
Transferencias para Inversión	0,00	5.195,74	5.975,10	6.453,10	6.904,82	7.250,06	7.612,57	7.993,19	8.392,85	8.812,50	9.253,1207
Del Nivel Nacional	0,00	5.195,74	5.975,10	6.453,10	6.904,82	7.250,06	7.612,57	7.993,19	8.392,85	8.812,50	9.253,1207
Sistema General de Participaciones	0,00	4.063,74	4.673,30	5.047,16	5.400,46	5.670,48	5.954,01	6.251,71	6.564,29	6.892,51	7.237,1343
Sistema General de Participaciones - Educación		188,61	216,90	234,25	250,65	263,18	276,34	290,16	304,66	319,90	335,8927
Sistema General de Participaciones - Salud		2.282,59	2.624,98	2.834,98	3.033,43	3.185,10	3.344,35	3.511,57	3.687,15	3.871,51	4.065,0842
Sistema General de Participaciones - Agua Potable y Saneamiento Básico		514,27	591,41	638,73	683,44	717,61	753,49	791,16	830,72	872,26	915,8711

Calle 9ª Barrio Octavio Vargas
Concejo @calamar-guaviare.gov.co - concejocalamar2012@hotmail.com



REPUBLICA DE COLOMBIA
DEPARTAMENTO DEL GUAVIARE
CONCEJO MUNICIPAL CALAMAR



Sistema General de Participaciones - Propósito General - Forzosa Inversión	1.078,26	1.240,00	1.339,20	1.432,95	1.504,59	1.579,82	1.658,82	1.741,76	1.828,84	1.920,28	64	
Otras del Sistema General de Participaciones		0,00	0,00	0,00	0,00	0,00	0,00	0,00	0,00	0,00	0,0000	
FOSYGA y ETESA	1.132,00	1.301,80	1.405,94	1.504,36	1.579,58	1.658,56	1.741,48	1.828,56	1.919,99	2.015,98	64	
Otras transferencias de la Nación	0,00	0,00	0,00	0,00	0,00	0,00	0,00	0,00	0,00	0,00	0,0000	
Del Nivel Departamental	0,00	0,00	0,00	0,00	0,00	0,00	0,00	0,00	0,00	0,00	0,0000	
Otras transferencias para inversión	0,00	0,00	0,00	0,00	0,00	0,00	0,00	0,00	0,00	0,00	0,0000	
GASTOS TOTALES	0,00	1.829,96	2.104,46	2.272,82	2.431,91	2.553,51	2.681,18	2.815,24	2.956,01	3.103,81	3.258,99	63
GASTOS CORRIENTES	0,00	1.681,56	1.933,80	2.088,50	2.234,70	2.346,43	2.463,76	2.586,94	2.716,29	2.852,10	2.994,70	97
FUNCIONAMIENTO	0,00	1.374,74	1.580,95	1.707,42	1.826,94	1.918,29	2.014,20	2.114,91	2.220,66	2.331,69	2.448,27	75
Gastos de Personal	855,84	984,22	1.062,95	1.137,36	1.194,23	1.253,94	1.316,64	1.382,47	1.451,59	1.524,17	00	
Gastos Generales	131,67	151,42	163,54	174,99	183,73	192,92	202,57	212,70	223,33	234,4969		
Transferencias	0,00	71,92	82,71	89,32	95,58	100,35	105,37	110,64	116,17	121,98	128,0807	
Pensiones	54,78	63,00	68,04	72,80	76,44	80,26	84,27	88,49	92,91	97,5556		
A Fonpet	0,00	0,00	0,00	0,00	0,00	0,00	0,00	0,00	0,00	0,00	0,0000	
A patrimonios autónomos para provisión de pensiones	0,00	0,00	0,00	0,00	0,00	0,00	0,00	0,00	0,00	0,00	0,0000	
A organismos de control	15,14	17,41	18,80	20,12	21,13	22,18	23,29	24,46	25,68	26,9633		
A establecimientos públicos y entidades descentralizadas - nivel territorial	0,00	0,00	0,00	0,00	0,00	0,00	0,00	0,00	0,00	0,00	0,0000	
Sentencias y Conciliaciones	2,00	2,30	2,48	2,66	2,79	2,93	3,08	3,23	3,39	3,5618		
Otras Transferencias	0,00	0,00	0,00	0,00	0,00	0,00	0,00	0,00	0,00	0,00	0,0000	
Déficit fiscal de vigencias anteriores por funcionamiento	0,00	0,00	0,00	0,00	0,00	0,00	0,00	0,00	0,00	0,00	0,0000	
Costos y gastos asociados a la operación, producción y comercialización	208,56	239,84	259,03	277,16	291,01	305,57	320,84	336,89	353,73	371,4170		
Otros gastos de funcionamiento	106,75	122,76	132,58	141,87	148,96	156,41	164,23	172,44	181,06	190,1129		
Reservas Presupuestales de funcionamiento vigencia anterior	0,00	0,00	0,00	0,00	0,00	0,00	0,00	0,00	0,00	0,00	0,0000	
PAGO DE BONOS PENSIONALES Y CUOTAS PARTES DE BONO PENSIONAL	0,00	0,00	0,00	0,00	0,00	0,00	0,00	0,00	0,00	0,00	0,0000	

Calle 9ª Barrio Octavio Vargas
Concejo @calamar-guaviare.gov.co - concejocalamar2012@hotmail.com



REPUBLICA DE COLOMBIA
DEPARTAMENTO DEL GUAVIARE
CONCEJO MUNICIPAL CALAMAR



Pago de bonos pensionales y cuotas partes de bono pensional (gastos de funcionamiento)		0,00	0,00	0,00	0,00	0,00	0,00	0,00	0,00	0,00	0,0000
Pago de bonos pensionales y cuotas partes de bono pensional (Del servicio de la deuda)		0,00	0,00	0,00	0,00	0,00	0,00	0,00	0,00	0,00	0,0000
APORTES AL FONDO DE CONTINGENCIAS DE LAS ENTIDADES ESTATALES		0,00	0,00	0,00	0,00	0,00	0,00	0,00	0,00	0,00	0,0000
GASTOS OPERATIVOS EN SECTORES SOCIALES (remuneración al trabajo, prestaciones, y subsidios en sectores de inversión)	0,00	306,83	352,85	381,08	407,76	428,14	449,55	472,03	495,63	520,41	546,4322
Educación	0,00	0,00	0,00	0,00	0,00	0,00	0,00	0,00	0,00	0,00	0,0000
Salud	0,00	0,00	0,00	0,00	0,00	0,00	0,00	0,00	0,00	0,00	0,0000
Agua potable y saneamiento básico		306,83	352,85	381,08	407,76	428,14	449,55	472,03	495,63	520,41	546,4322
Vivienda	0,00	0,00	0,00	0,00	0,00	0,00	0,00	0,00	0,00	0,00	0,0000
Otros sectores	0,00	0,00	0,00	0,00	0,00	0,00	0,00	0,00	0,00	0,00	0,0000
INTERESES Y COMISIONES DE LA DEUDA	0,00	0,00	0,00	0,00	0,00	0,00	0,00	0,00	0,00	0,00	0,0000
Interna	0,00	0,00	0,00	0,00	0,00	0,00	0,00	0,00	0,00	0,00	0,0000
Externa	0,00	0,00	0,00	0,00	0,00	0,00	0,00	0,00	0,00	0,00	0,0000
DÉFICIT O AHORRO CORRIENTE	0,00	4.990,23	5.738,76	6.197,86	6.631,71	6.963,30	7.311,46	7.677,04	8.060,89	8.463,93	8.887,1302
INGRESOS DE CAPITAL	0,00	148,40	170,66	184,31	197,21	207,08	217,43	228,30	239,72	251,70	264,2866
Cofinanciación		0,00	0,00	0,00	0,00	0,00	0,00	0,00	0,00	0,00	0,0000
Regalías y Compensaciones		0,00	0,00	0,00	0,00	0,00	0,00	0,00	0,00	0,00	0,0000
Regalías Indirectas		0,00	0,00	0,00	0,00	0,00	0,00	0,00	0,00	0,00	0,0000
Rendimientos Financieros		148,40	170,66	184,31	197,21	207,08	217,43	228,30	239,72	251,70	264,2866
Excedentes Financieros		0,00	0,00	0,00	0,00	0,00	0,00	0,00	0,00	0,00	0,0000
Recursos del Balance (Superávit fiscal, Cancelación de reservas)		0,00	0,00	0,00	0,00	0,00	0,00	0,00	0,00	0,00	0,0000
Recursos que financian reservas presupuestales excepcionales (Ley 819/2003)		0,00	0,00	0,00	0,00	0,00	0,00	0,00	0,00	0,00	0,0000
Venta de Activos		0,00	0,00	0,00	0,00	0,00	0,00	0,00	0,00	0,00	0,0000
Reducción de capital de empresas		0,00	0,00	0,00	0,00	0,00	0,00	0,00	0,00	0,00	0,0000

Calle 9ª Barrio Octavio Vargas
 Concejo @calamar-guaviare.gov.co - concejocalamar2012@hotmail.com



REPUBLICA DE COLOMBIA
DEPARTAMENTO DEL GUAVIARE
CONCEJO MUNICIPAL CALAMAR



GASTOS DE CAPITAL	0,00	148,40	170,66	184,31	197,21	207,08	217,43	228,30	239,72	251,70	264,2866
Formación Bruta de Capital (construcción, reparación, mantenimiento, preinversión, otros)	0,00	148,40	170,66	184,31	197,21	207,08	217,43	228,30	239,72	251,70	264,2866
Déficit fiscal de vigencias anteriores por inversión		0,00	0,00	0,00	0,00	0,00	0,00	0,00	0,00	0,00	0,0000
DÉFICIT O SUPERÁVIT DE CAPITAL	0,00	0,00	0,00	0,00	0,00	0,00	0,00	0,00	0,00	0,00	0,0000
DÉFICIT O SUPERÁVIT TOTAL	0,00	4.990,23	5.738,76	6.197,86	6.631,71	6.963,30	7.311,46	7.677,04	8.060,89	8.463,93	8.887,1302
FINANCIACIÓN	0,00	0,00	0,00	0,00	0,00	0,00	0,00	0,00	0,00	0,00	0,0000
RECURSOS DEL CRÉDITO	0,00	0,00	0,00	0,00	0,00	0,00	0,00	0,00	0,00	0,00	0,0000
Interno	0,00	0,00	0,00	0,00	0,00	0,00	0,00	0,00	0,00	0,00	0,0000
Externo	0,00	0,00	0,00	0,00	0,00	0,00	0,00	0,00	0,00	0,00	0,0000
BALANCE PRIMARIO											
DÉFICIT O SUPERÁVIT PRIMARIO	0,00	4.990,23	5.738,76	6.197,86	6.631,71	6.963,30	7.311,46	7.677,04	8.060,89	8.463,93	8.887,1302
DÉFICIT O SUPERÁVIT PRIMARIO/INTERESES	0,00	0,00	0,00	0,00	0,00	0,00	0,00	0,00	0,00	0,00	0,0000
RESULTADO PRESUPUESTAL SIN INCLUIR RESERVAS PRESUPUESTALES											
INGRESOS TOTALES SIN INCLUIR RECURSOS PARA RESERVAS PRESUPUESTALES	0,00	6.820,19	7.843,22	8.470,68	9.063,63	9.516,81	9.992,65	10.492,28	11.016,89	11.567,74	12.146,1264
GASTOS TOTALES SIN INCLUIR GASTOS POR RESERVAS PRESUPUESTALES	0,00	1.829,96	2.104,46	2.272,82	2.431,91	2.553,51	2.681,18	2.815,24	2.956,01	3.103,81	3.258,9963
DÉFICIT O SUPERÁVIT PRESUPUESTAL SIN INCLUIR RESERVAS PRESUPUESTALES	0,00	4.990,23	5.738,76	6.197,86	6.631,71	6.963,30	7.311,46	7.677,04	8.060,89	8.463,93	8.887,1302
EJECUCION RESERVAS PRESUPUESTALES VIGENCIA ANTERIOR											
DEFICIT O SUPERAVIT RESERVAS PRESUPUESTALES	0,00	0,00	0,00	0,00	0,00	0,00	0,00	0,00	0,00	0,00	0,0000
RESULTADO PRESUPUESTAL INCLUYENDO RESERVAS PRESUPUESTALES											
INGRESOS TOTALES	0,00	6.820,19	7.843,22	8.470,68	9.063,63	9.516,81	9.992,65	10.492,28	11.016,89	11.567,74	12.146,1264
GASTOS TOTALES	0,00	1.829,96	2.104,46	2.272,82	2.431,91	2.553,51	2.681,18	2.815,24	2.956,01	3.103,81	3.258,9963
DÉFICIT O SUPERÁVIT PRESUPUESTAL	0,00	4.990,23	5.738,76	6.197,86	6.631,71	6.963,30	7.311,46	7.677,04	8.060,89	8.463,93	8.887,1302
SALDO DE LA DEUDA		0,00	0,00	0,00	0,00	0,00	0,00	0,00	0,00	0,00	0,0000

Calle 9ª Barrio Octavio Vargas
 Concejo @calamar-guaviare.gov.co - concejocalamar2012@hotmail.com



REPUBLICA DE COLOMBIA
DEPARTAMENTO DEL GUAVIARE
CONCEJO MUNICIPAL CALAMAR



En el siguiente cuadro se aprecia el comportamiento de cada una de las rentas en la vigencia fiscal 2011, según información de la ejecución presupuesta de 2011.

NOMBRE	Presupuesto Definitivo	Recaudo Acumulado	Porc Ejec
INGRESOS TRIBUTARIOS	598.084.760,00	529.096.467,00	88,47
020214 Sobretasa A La Gasolina	180.800.000,00	183.337.000,00	101,40
020230 Imp. Sobre Vehículos Automotor	0,00	0,00	0,00
PREDIAL UNIFICADO	122.162.444,00	121.160.669,00	9918%
02024001 Predial Vigencia Actual	36.587.065,00	55.907.340,00	152,81
02024002 Predial Vigencia Anterior	36.888.519,00	16.566.469,00	44,91
02024003 Predial Resguardos Indígenas	48.686.860,00	48.686.860,00	100,00
INDUSTRIA Y COMERCIO	110.784.195,00	125.422.708,00	11321%
02024101 Indust Y Comerc Vigenc Actual	84.096.135,00	71.340.494,00	84,83
02024102 Indust Y Comerc Vigenc Anterio	26.688.060,00	26.188.060,00	98,13
02024103 Reteica	0,00	27.894.154,00	0,00
OTROS DE CARÁCTER LOCAL	27.786.400,00	23.277.560,00	20509%
020242 Avisos Y Tableros	8.466.400,00	8.411.400,00	99,35
020255 Imp. Delineación Urbana	5.000.000,00	148.000,00	2,96
020256 Deguello Ganado Mayor	14.320.000,00	14.718.160,00	102,78
020257 Deguello Ganado Menor	0,00	0,00	0,00
020258 Imp. Espectáculos Públicos	0,00	0,00	0,00
020263 Ocupación De Vías	0,00	0,00	0,00
Sobretasa Del Imp. Predial	14.805.032,00	21.286.736,00	14378%
Sobretasa Bomberil	11.155.896,00	8.855.587,00	7938%
ESTAMPILLAS	129.590.793,00	45.656.707,00	3523%
02026701 Estampilla Pro-Ancianos	72.250.462,00	26.219.133,00	36,29
02026702 Estampilla Pro-Cultura	36.475.135,00	13.459.469,00	36,90
02026703 Estampilla Pro-Deportes	20.865.196,00	5.978.105,00	28,65
Otros Ingresos Tributarios	1.000.000,00	99.500,00	9,95
INGRESOS NO TRIBUTARIOS	130.393.269,00	64.870.266,00	49,75
020306 Tasa Matadero Público	12.000.000,00	11.426.373,00	95,22
020316 Alquiler Maquinaria Y Equipo	10.000.000,00	250.000,00	2,50
020318 Publicaciones	14.000.000,00	11.168.200,00	79,77
020319 Marcas Quemadores Y Herretes	515.000,00	560.000,00	108,74
OTRAS TASAS	0,00	0,00	0,00
SANCIONES TRIBUTARIAS	300.000,00	89.265,00	29,76
OTRAS MULTAS Y SANCIONES	15.000.000,00	100.000,00	0,67
INTERESES POR IMPUESTOS	8.059.962,00	7.558.966,00	93,78
Contrib Sobre Contrat Obra Púb	10.000.000,00	6.141.809,00	61,42
OTROS ING NO TRIBUTARIOS	60.518.307,00	27.575.653,00	45,57
TRANSFERENCIAS Y APORTES	6.335.439.234,54	3.434.366.464,24	54,21
SGP PARA SALUD	2.140.907.491,00	655.659.119,00	30,63
REGIMEN SUBSIDIADO	1.485.248.372,00	0,00	0,00
SALUD PUBLICA	655.659.119,00	655.659.119,00	100,00
SGP EDUCACION	214.373.236,00	214.373.236,00	100,00
Sgp Prop Gener Libre Asignacio	776.361.486,00	776.361.486,00	100,00
PROP GENER FORZOSA INVERSION	1.107.192.538,54	1.107.195.542,00	100,00
Sgp Alimentación Escolar	32.324.348,00	32.324.348,00	100,00
Transf. Etesa Forzosa Inversió	35.000.000,00	36.232.226,54	103,52
Transf. Fosyga	1.200.000.000,00	196.526.178,70	16,38
APORTES DE GOBIERNOS NALES.	295.263.000,00	0,00	0,00
Conv. 447/2011 Invias	295.263.000,00	0,00	0,00
APORTE GOBIERNOS DPTALES	105.138.110,00	84.548.055,00	80,42
Conv. 003/11 Inderg	16.180.110,00	8.090.055,00	50,00
Adic Conv. 298/2010 Cultura	12.500.000,00	0,00	0,00
Conv. 681/2011 Invent Cultural	76.458.000,00	76.458.000,00	100,00
Agua Potable Y Saneamto Básico	428.879.025,00	331.146.273,00	77,21
RECURSOS DE CAPITAL	2.158.035.077,82	234.141.960,04	10,85
REND FINANCIERE ASIGNACION	3.000.000,00	2.302.267,00	76,74
Cta 04477-1 Libre Destinacion	3.000.000,00	2.302.267,00	76,74
REND FINANCIERE FORZOSA INVERSION	143.800.000,00	231.839.693,04	161,22
Cta 72140-2 Reg. Subsidado	140.000.000,00	207.821.722,00	148,44
Cta 72139-7 Salud Publica	0,00	18.762.737,00	0,00
Cta 72097-4 Educación	800.000,00	110.922,00	13,87
Cta 01467-5 Etesa	0,00	2.734.750,04	0,00
Cta 72098-2 Forzosa Inv Prop G	3.000.000,00	2.409.562,00	80,32
REINTEGROS	0,00	0,00	0,00
Licencias De Maternidad	0,00	0,00	0,00
RECURSOS DEL BALANCE	2.011.235.077,82	0,00	0,00
Recursos Propios Icld	97.703.363,00	0,00	0,00
Inversión Con Recursos Etesa	0,00	0,00	0,00
Calidad Educación	104.774.392,00	0,00	0,00
Agua Potable	251.363.283,00	0,00	0,00
Deporte Y Recreación	12.051.071,00	0,00	0,00
Cultura	26.856.905,00	0,00	0,00
Libre Inversión	180.727.481,00	0,00	0,00
Fdo Vigilanc Y Seg Ciudadana	102.098.321,00	0,00	0,00
Estampilla Pro-Cultura	31.106.250,00	0,00	0,00
Estampilla Pro-Ancianos	95.469.921,00	0,00	0,00
Recursos Pro-Tabaco	2.037.242,00	0,00	0,00
Estampilla Pro-Deportes	30.409.734,00	0,00	0,00
Exced Liquid Cont Reg Subsidia	759.563.892,84	0,00	0,00
Conv 1300/09 Apoyo Activ Artis	0,00	0,00	0,00
Conv 351/09 Escuelas Formación	0,00	0,00	0,00
Tasa Alumbrado Público	6.601.568,98	0,00	0,00
Salud Pública	301.940.000,00	0,00	0,00
Reconocmto De Procesos	8.531.653,00	0,00	0,00



*REPUBLICA DE COLOMBIA
DEPARTAMENTO DEL GUAVIARE
CONCEJO MUNICIPAL CALAMAR*



Se requiere en el corto plazo implementar políticas que dinamicen los recaudos del impuesto predial, a través de actualizaciones de las bases de datos y actualización de la información catastral urbana y rural.

ASPECTOS TRIBUTARIOS.

El municipio cuenta con un instrumento de gestión tributaria como Estatuto de Rentas el cual fue expedido en 2010 y es necesario actualizarlo con la normatividad vigente sobre impuestos así como en la parte de procedimiento tributario. Los formatos y formularios no requieren de ajuste alguno. En materia de impuesto de las estaciones de servicio, se debe mejorar el mecanismo de recolección de información primaria, para efectos de consolidar la base de liquidación, en razón a que como se viene haciendo es evidente que se presenta un alto porcentaje de evasión.

Existe un buen conocimiento y clasificación de los contribuyentes tanto de industria y comercio como de predial, pero se carece de acciones concretas para la gestión de cobro en este último impuesto.

El nivel de conocimiento de los funcionarios en los temas tributarios es deficiente y se requiere de acciones de capacitación en los temas relacionados con el procedimiento tributario.

1.5. FIDUCIAS.

Actualmente el municipio tiene constituidas dos (2) fiducias, una para el manejo de los recursos del Plan Departamental de Aguas (PDA) y la otra para el manejo de unos recursos de Salud, del convenio suscrito con la ESE de Primer Nivel.

FIDUCIAS MUNICIPIO DE CALAMAR		
CIFRAS EN MILLONES		
TIPO	DESCRIPCION	VALOR
PATRIMONIO AUTONOMO FIA	F. INVERSIÓN- FIDEICOMISOS DE INVERSIÓN CON DESTINACIÓN ESPECÍFICA	3.003,16
FIDUCIA POPULAR S.A	F. DE ADMINISTRACIÓN- ADMINISTRACIÓN Y PAGOS	478,80
TOTALES		3.481,96

Aquí es importante entender el porqué de estos indicadores sociales tan bajos. En la caracterización del árbol de problemas realizado en el marco del taller con la comunidad se establece como problemática central en el Municipio de Calamar el hecho de que este es un **TERRITORIO EN CONFLICTO ARMADO Y SOCIAL Y CON MUY POCO DESARROLLO ENDOGENO**, para nadie es un secreto que el Departamento del Guaviare ha sido tradicionalmente considerado como un territorio bajo el control de grupos armados, su importancia se relaciona con una economía directamente ligada a los cultivos de uso ilícito, su procesamiento y tráfico. Esta situación se encuentra estrechamente relacionada con la histórica debilidad de la presencia estatal en sus territorios y el insuficiente desarrollo de la agricultura y la industria.



3. PARTE ESTRATÉGICA

El Plan de desarrollo del Municipio de Calamar 2012-2015 “JUNTOS POR EL DESARROLLO” está concebido bajo una perspectiva de mediano plazo y que se fundamenta en una visión que se ha construido colectivamente sobre la imagen deseada de desarrollo del Municipio para los próximos 4 años. Dentro de este marco, y con el propósito de resolver la problemática descrita en el capítulo anterior, el Plan se ha estructurado de la siguiente forma: se plantea un objetivo general para los 4 años, este objetivo se desglosa a través de unos objetivos específicos, de los cuales se desprenden unos ejes estratégicos, que detallan las líneas de acción y mecanismos de implementación de políticas, mediante las cuales el gobierno municipal llevara a cabo dichos objetivos.

3.1 Visión compartida de desarrollo

3.2 El Municipio de Calamar en el año 2027, será un municipio con instituciones solidas, una economía ambientalmente sostenible, buenas prácticas agrícolas, creciendo integralmente de manera ordenada, brindando seguridad y oportunidades a las familias del municipio.

3.3 Objetivos estratégicos de mediano y corto plazo

3.2.1. Objetivo General

Proyectar un municipio en donde **Juntos Por el Desarrollo**, busquemos la oportunidad de cambio que trascienda mas allá de los modelos actuales de gobierno, consolidando la participación de los entes ejecutivos y legislativos en armonía con las iniciativas para el desarrollo de la comunidad. En donde se consoliden los espacios de participación activa y la representatividad del municipio a nivel local, regional y nacional. Generándose un desarrollo social, económico, productivo y cultural, donde la equidad y la transparencia generen respeto de los derechos ciudadanos con sentido de pertenencia por lo público y sostenibilidad del manejo de los recursos del estado en todos los sectores de inversión.

3.2.2. Objetivos Estratégicos

El plan de desarrollo plantea los siguientes ejes estratégicos y sus objetivos:

EJE ESTRATEGICO	SECTORES	OBJETIVO
DESARROLLO SOCIAL Y EQUITATIVO	Educación	Mejorar los indicadores sociales de calidad de vida de la población, con especial atención de la población pobre y vulnerable.
	Salud	
	Recreación, Deporte y Uso Creativo del Tiempo Libre	
	Cultura	
	Protección y Atención para el Desarrollo a la	



REPUBLICA DE COLOMBIA
DEPARTAMENTO DEL GUAVIARE
CONCEJO MUNICIPAL CALAMAR



EJE ESTRATEGICO	SECTORES	OBJETIVO
	Población con Enfoque Diferencial del Municipio de Calamar	
DESARROLLO TERRITORIAL	Agua Potable, Alcantarillado y Saneamiento Básico	Lograr que la infraestructura pública sea accesible a toda la población del Municipio y cumpla con los parámetros funcionales del Ordenamiento Territorial.
	Energía	
	Vivienda	
	Medio Ambiente	
	Atención y Prevención de Desastres	
	Vías y Transporte	
DESARROLLO PRODUCTIVO ECONOMICO Y	Agropecuario	Orientar los esfuerzos municipales hacia el fomento de las apuestas productivas con posibilidades competitivas, en las cuales se vinculen productores asociados con deseos de modernizar sus procesos productivos
	Emprendimiento Económico	
	Turismo	
DESARROLLO INSTITUCIONAL	Fortalecimiento Institucional	Desarrollar una gestión administrativa eficiente y transparente, y una estructura organizacional ajustada a las nuevas competencias municipales y financieramente viables.
	Desarrollo Comunitario	
	Justicia, Seguridad y Convivencia Ciudadana	
	Equipamiento Municipal	

3.4 Enfoque del Plan

El enfoque que se le quiere dar al Plan de Desarrollo Municipal es el denominado *Enfoque de Desarrollo Humano Integral* establecido en la Guía Planeación para el Desarrollo Integral en las Entidades Territoriales 2012-2015 del Departamento Nacional de Planeación que adapta para nuestro municipio varios de los elementos conceptuales y metodológicos de el Modelo BIT-PASE desarrollado en el marco del convenio UNFPA-Universidad Externado de Colombia e incorporada por nuestros funcionarios a través del Programa de Asistencia Técnica y Formación Activa de Grupos de Expertos Locales para la Formulación de Planes de Desarrollo 2012 – 2015. Igualmente, se cuenta con el apoyo del Delegación de la Unión Europea con lamisión de apoyo para la formulación de recomendaciones de política en la estructuración de los planes de desarrollo como herramienta privilegiada en los procesos de planificación municipal –territorial y consolidación de



REPUBLICA DE COLOMBIA
DEPARTAMENTO DEL GUAVIARE
CONCEJO MUNICIPAL CALAMAR



procesos de desarrollo y paz en municipios y departamentos de las zona de influencia de los nuevos territorios de paz-NTP.

En este documento, y a partir de un diagnóstico integral de nuestro territorio, se plasman los objetivos, políticas, estrategias y líneas programáticas que con seguridad llevaremos a cabo durante el cuatrienio 2012-2015. Por supuesto, con total sujeción al marco jurídico que delimita el campo de gestión del municipio, y atendiendo diversos esfuerzos nacionales y regionales para planificar el desarrollo futuro de nuestras sociedades.

El Plan es también una reflexión para todos los actores sociales, políticos y económicos del Municipio para que en sentido proactivo contribuyamos en la solución de las distintas problemáticas que aquejan a las comunidades, por cuanto sólo a través de la suma de responsabilidades, tanto del Estado como la sociedad, puede construirse un camino de desarrollo más posible y deseable para todos.

El Plan de Desarrollo Municipal 2012-2015, esta soportado en un proceso de discusión social, iniciado desde la misma elaboración de la propuesta programática “JUNTOS POR EL DESARROLLO”, el cual traza una nueva visión territorial para el desarrollo de la sociedad calamarence, que cobije a todos, sin distinción o discriminación alguna. Esta aspiración colectiva, se sintetiza en la visión del Municipio.

En la construcción de esta nueva visión territorial, se tuvo como principales insumos, además del programa de gobierno “JUNTOS POR EL DESARROLLO” radicado ante la Registraduría Nacional del Estado Civil, algunos esfuerzos de planificación a largo plazo, tales como: Plan Nacional de Desarrollo 2010-2014- Prosperidad para Todos (Ley 1450 de 2011), Esquema de Ordenamiento Territorial (Acuerdo No.004 de 2002), Objetivos de Desarrollo del Milenio (Conpes Social 91 de 2005 y Conpes Social 140 de 2011), Ley 1098 de 2006. Código de Infancia y Adolescencia, Conpes del SRPA y Política de Atención al Adolescente en conflicto con la Ley N° 3629 del 14 de diciembre de 2009, Conpes Política de Prevención del Reclutamiento y Utilización de niños, niñas, adolescentes por parte de los grupos armados organizados al margen de la ley y de los grupos delictivos organizados N° 3673 del 19 de julio de 2010, Ley 1257 de 2008 por la cual se dictan normas de sensibilización, prevención y sanción de formas de violencia y discriminación contra las mujeres y se reforman los códigos penal de procedimiento penal, la ley 294 de 1996 y se dictan otras disposiciones, Ley 387 de 1997 Por la cual se adoptan medidas para la prevención del desplazamiento forzado la atención, protección, consolidación y estabilización socioeconómica de los desplazados internos, Estrategia UNIDOS, Plan Nacional de Salud Pública, Agenda 21 para el Departamento de Guaviare y las memorias de los encuentros organizados con la comunidad.

En razón a que el Programa Nuevos Territorios de Paz financiado por la Unión Europea ha priorizado al municipio de Calamar en el marco de sus acciones estratégicas en materia de: a) inclusión socioeconómica sostenible; b) tierras y territorio, c) generación de capacidades locales, d) información y gestión de conocimiento, la administración municipal promoverá sinergias, articulación y coordinación entre las acciones públicas y el Programa Nuevos Territorios de Paz con el fin de



maximizar los alcances, resultados e impactos agregados de los distintos actores que promueven el desarrollo del territorio.

Así mismo, apropiará recursos técnicos, financieros e institucionales para apoyar proyectos, actividades y acciones financiadas por el Programa Nuevos Territorios de Paz que se orienten al desarrollo y la convivencia a nivel local y regional.

3.5 Descripción de los principales programas y subprogramas, con indicación de sus objetivos y metas y los proyectos prioritarios de inversión

1. ESTRATEGIA DESARROLLO SOCIAL Y EQUITATIVO

En este eje queremos agrupar el conjunto de políticas que fomentan prácticas de equidad y cohesión social en la distribución de los recursos públicos disponibles, orientadas a crear prosperidad para las familias calamarecenses con principios de igualdad, libertad, justicia distributiva, participación social y respeto a la vocación social y productiva. En este sentido, el desarrollo social y equitativo resultara de la efectividad en la gestión de las metas de las estrategias y programas que superen los rezagos de los ciudadanos en los servicios básicos y vivienda, y en la ampliación de oportunidades en educación, salud, empleo e ingresos entre los segmentos sociales menos favorecidos.

OBJETIVO ESTRATEGICO:

Mejorar los indicadores sociales de calidad de vida de la población, con especial atención de la población pobre y vulnerable.

1.1. SECTOR EDUCACION

OBJETIVO SECTORIAL: Gestionar y liderar políticas y estrategias de prestación del servicio educativo a toda la población del Municipio de Calamar Guaviare, con criterios de equidad, eficiencia, pertinencia y calidad para la transformación de la cultura ciudadana y el logro de un Municipio educado conformado por hombres y mujeres cultos, democráticos, emprendedores y con un alto grado de civilidad; de acuerdo con los principios y fines establecidos en la Constitución Política de Colombia.

PROGRAMA: COBERTURA PARA EL DESARROLLO				
SUBPROGRAMA: ACCESO TOTAL A LA EDUCACION PARA EL DESARROLLO				
OBJETIVO	INDICADOR DE RESULTADO DEL CUATRENIO	ESTRATEGIA	META DE PRODUCTO	INDICADOR DE PRODUCTO DEL CUATRENIO



REPUBLICA DE COLOMBIA
DEPARTAMENTO DEL GUAVIARE
CONCEJO MUNICIPAL CALAMAR



	INDICADOR	LINEA BASE	META CUATRIENIO			INDICADOR	LINEA BASE	PRODUCTO ESPERADO A 2015
Aumentar la cobertura bruta en educación básica	Cobertura bruta en educación básica	89%	100%	Pre inversión en diseños y estudios del sector educación.	Realizar un (1) estudio y diseño del sector educación para la construcción de un mega colegio	Número de estudios y diseños realizados y aprobados	ND	1
				Construcción, adecuación, dotación, mantenimiento y operación de instituciones educativas urbanas y rurales.	Construcción de tres (3) aulas educativas en el sector rural	Número de aulas construidas en el sector rural	ND	3
					Cuatro (4) restaurantes con mantenimiento escolares en el área urbana y rural	Número de restaurantes con mantenimiento	ND	4
					Doce (12) sedes con baterías sanitarias adecuadas y mejoradas	Número de sedes educativas con baterías sanitarias adecuadas y mejoradas	3	15
					Un (1) proyecto formulado para la adquisición de un bus para la institución educativa las damas	Proyecto formulado	0	1
					Ampliación de cobertura para la población mayor de 15 años en el programa CAFAM o afines	Aumentar en un 10% la cobertura para la población mayor de quince (15) años en CAFAM	Número de estudiantes en CAFAM o afines	411



REPUBLICA DE COLOMBIA
DEPARTAMENTO DEL GUAVIARE
CONCEJO MUNICIPAL CALAMAR



				Apoyo en la implementación de la política Etno-educativa del municipio de Calamar	Una (1) Política de Etno educación implementada	Numeró de política de etno-educacion implementada	0	1
PROGRAMA: COBERTURA PARA EL DESARROLLO								
SUBPROGRAMA: PERMANENCIA PARA EL DESARROLLO								
OBJETIVO	INDICADOR DE RESULTADO DEL CUATRENIO			ESTRATEGIAS	META DE PRODUCTO	INDICADOR DE PRODUCTO DEL CUATRENIO		
	INDICADOR	LINEA BASE	META CUATRIENIO			INDICADOR	LINEA BASE	PRODUCTO ESPERADO A 2015
Disminuir tasa de deserción escolar	Tasa de deserción escolar	11%	8%	Apoyo e implementación al programas de alimentación escolar	100% de NNA escolarizados con alimentación escolar	% de NNA escolarizados con alimentación escolar	80%	100%
				Dotación de menajes	Quince (15) sedes educativas dotadas con menajes	Numeró de sedes educativas dotadas con menajes	6	21
				Entrega de kits escolares para NNA víctimas del conflicto armado	Ochocientos (800) kits escolares entregados a víctimas del conflicto armado	Numeró de kits escolares entregados víctimas del conflicto armado	ND	800
				Dotar las instituciones educativas del municipio de Calamar con material didáctico, pedagógico, audiovisual, elementos de laboratorio y demás necesarios esenciales para su normal desarrollo	Diez (10) instituciones y/o sedes educativas dotadas con material didáctico, pedagógico, audiovisual, elementos de laboratorio y demás necesarios esenciales para su normal desarrollo	Numeró de instituciones y/o sedes educativas dotadas con material didáctico, pedagógico, audiovisual, elementos de laboratorio y demás necesarios esenciales para su normal desarrollo	ND	10



REPUBLICA DE COLOMBIA
DEPARTAMENTO DEL GUAVIARE
CONCEJO MUNICIPAL CALAMAR



				Fortalecimiento de los internados de las instituciones educativas del municipio	Tres (3) internados fortalecidos de las instituciones educativas del municipio	Número de internados fortalecidos	3	3
				Garantizar la permanencia de NNA en el sistema educativo en condiciones de equidad a través de la estrategia de transporte escolar rural	Doscientos cincuenta (250) niños con transporte escolar	Número de niños beneficiados con transporte escolar	195	250
PROGRAMA: CALIDAD PARA EL DESARROLLO								
SUBPROGRAMA: CAPACITANDO PARA EL DESARROLLO								
OBJETIVO	INDICADOR DE RESULTADO DEL CUATRENIO			ESTRATEGIAS	META DE PRODUCTO	INDICADOR DE PRODUCTO DEL CUATRENIO		
	INDICADOR	LINEA BASE	META CUATRENIO			INDICADOR	LINEA BASE	PRODUCTO ESPERADO A 2015
Mejorar la calidad educativa	Promedio de pruebas SABER 5	51.64	70,0	Programas de entrenamiento pruebas SABER	Entrenar a seiscientos cincuenta y un (651) estudiantes en pruebas SABER	Número de estudiantes entrenados en pruebas SABER	67	651
	Promedio de pruebas SABER 9	53.82	70,0					
	Porcentaje de pruebas SABER 11	43.37	60.0	Fortalecimiento a la Junta Municipal de Educación	JUME Fortalecida y operante	JUME Fortalecida y operante	1	1
				Fortalecer los planes de mejoramiento de las diferentes instituciones educativas existentes	Tres (3) Proyectos pedagógicos transversales apoyados	Número de Proyectos pedagógicos transversales apoyados	1	3



REPUBLICA DE COLOMBIA
DEPARTAMENTO DEL GUAVIARE
CONCEJO MUNICIPAL CALAMAR



				Apoyo a las instituciones educativas para la ejecución de los proyectos pedagógicos productivos	Tres (3) instituciones educativas apoyadas en la ejecución de proyectos pedagógicos productivos	Número de instituciones apoyadas en la ejecución de proyectos pedagógicos productivos	1	3
Fortalecer el desarrollo de competencias	(Población con acceso a la tecnología la informática y las comunicaciones (TIC's) / total de población del municipio). *100	ND	50%	Implementación de tecnologías, idiomas y comunicaciones en las instituciones educativas	Facilitar el acceso a dos (2) sedes educativas a las TIC's.	Número de sedes educativas con acceso a las TIC	0	2
	(Número de docentes beneficiados / Total de docentes) *100	ND	100%	Fomento al desarrollo profesional de los docentes y directivos y a la investigación e innovación	100% docentes capacitados en investigación e innovación	% de docentes capacitados.	ND	100%
	(Instituciones educativas con modelo de desarrollo de competencias laborales implementado / Total de instituciones educativas.) * 100	25%	50%	Fomento de las competencias laborales, la formación para el trabajo y pertinencia de la educación media mediante convenios SENA y/o otras instituciones de educación superior	Fomentar el desarrollo de las competencias en tres (3) instituciones educativas del municipio	Número de instituciones educativas con desarrollo de las competencias	2	3
	Cobertura en educación superior	0%	20%	Reestructuración y puesta en marcha del plan educativo municipal (PEM)	Un (1) plan educativo municipal reestructurados	Número de planes educativos reestructurados	1	1



**REPUBLICA DE COLOMBIA
DEPARTAMENTO DEL GUAVIARE
CONCEJO MUNICIPAL CALAMAR**



				Gestión, puesta en marcha y operación de programas de educación superior en el municipio	Facilitar el acceso a la educación superior a treinta (30) personas	Número de personas beneficiadas con programas de educación superior	0	30
(Personas en el área rural dispersa que no tienen acceso a las TIC's / Total de personas del municipio)*100	ND	20%		Gestión del aula virtual móvil de apoyo a los procesos educativos para la población rural dispersa.	Facilitar el acceso a quinientas (500) personas correspondientes a población del área rural dispersa a las TIC's.	Número de personas con acceso a las TIC's en el área rural dispersa	ND	500

1.2. SECTOR SALUD

OBJETIVO SECTORIAL: Mejorar el estado de salud de la población residente en el municipio a través de la ejecución del Plan Territorial de Salud (Prevención, Aseguramiento y Prestación eficiente de los servicios).

SECTOR: SALUD PARA EL DESARROLLO								
PROGRAMA: SALUD UN DERECHO COLECTIVO PARA TODOS COMO FACTOR PRIMORDIAL EN EL DESARROLLO DE CALAMAR								
SUBPROGRAMA: FORTALECIMIENTO DE LA GESTION EN SALUD								
OBJETIVO	INDICADOR DE RESULTADO DEL CUATRENIO			ESTRATEGIAS	META DE PRODUCTO	INDICADOR DE PRODUCTO DEL CUATRENIO		
	INDICADOR	LINEA BASE	META CUATRIENIO			INDICADOR	LINEA BASE	PRODUCTO ESPERADO A 2015



**REPUBLICA DE COLOMBIA
DEPARTAMENTO DEL GUAVIARE
CONCEJO MUNICIPAL CALAMAR**



Elaboración y formulación de la políticas , publica de salud, de manera intersectorial Que permitan impactar los determinantes sociales de la salud.	Plan Decenal de Salud Pública territorial con enfoque diferencial formulado	1	Elaboración del plan decenal de salud pública territorial con enfoque diferencial	Formular el Plan Decenal de Salud Pública territorial con enfoque diferencial, de conformidad a los lineamientos que dé el Ministerio de Salud y la Protección Social.	Un (1) plan decenal de Salud Pública territorial con enfoque diferencial formulado en el segundo semestre del 2012 Social.	Plan Decenal de Salud Pública territorial con enfoque diferencial formulado	0	1
SECTOR: SALUD PARA EL DESARROLLO								
PROGRAMA: SALUD UN DERECHO COLECTIVO PARA TODOS COMO FACTOR PRIMORDIAL EN EL DESARROLLO DE CALAMAR								
SUBPROGRAMA: JUNTOS POR EL ASEGURAMIENTO UNIVERSAL								
OBJETIVO	INDICADOR DE RESULTADO DEL CUATRENIIO			ESTRATEGIAS	META DE PRODUCTO	INDICADOR DE PRODUCTO DEL CUATRENIIO		
	INDICADOR	LINEA BASE	META CUATRENIIO			INDICADOR	LINEA BASE	PRODUCTO ESPERADO A 2015
Aumentar el aseguramiento	Porcentaje de población asegurada al régimen subsidiado	79%	90%	Ampliación de la afiliación al régimen subsidiado para población niveles 1 y 2 del Sisben	Aumentar en mil cuatrocientos setenta y tres (1473) nuevos cupos el régimen subsidiado	Número de nuevos cupos del régimen subsidiado	ND	1473
				Adquisición y actualización del software para la administración de la base de datos única de afiliados-BDUA	Un (1) software adquirido y actualizado para la administración de la base de datos única de afiliados-BDUA	Número de software adquiridos y actualizado para la administración de la base de datos única de afiliados-BDUA	0	1



**REPUBLICA DE COLOMBIA
DEPARTAMENTO DEL GUAVIARE
CONCEJO MUNICIPAL CALAMAR**



				Interventora integral de los contratos de régimen subsidiado suscritos por el municipio	Un (1) Contrato de Interventora al RGSS anualmente	Número de contratos suscritos de Interventora al RGSS	4	4
SECTOR: SALUD PARA EL DESARROLLO								
PROGRAMA: SALUD UN DERECHO COLECTIVO PARA TODOS COMO FACTOR PRIMORDIAL EN EL DESARROLLO DE CALAMAR								
SUBPROGRAMA: PRESTACION Y DESARROLLO DE SERVICIOS								
OBJETIVO	INDICADOR DE RESULTADO DEL CUATRENIIO			ESTRATEGIAS	META DE PRODUCTO	INDICADOR DE PRODUCTO DEL CUATRENIIO		
	INDICADOR	LINEA BASE	META CUATRIENIO			INDICADOR	LINEA BASE	PRODUCTO ESPERADO A 2015
Mejorar la accesibilidad, calidad y eficiencia de los servicios de salud para la población vulnerable del municipio	Porcentaje de población vulnerable que accede a los servicios de la red pública del municipio	55%	85%	Implementar el sistema obligatorio de garantía de calidad en la IPS	100% IPS con el sistema obligatorio de Garantía de Calidad	% De IPS con el sistemas obligatorio de garantía de Calidad implementados	ND	100%
				Creación de un sistema de información al usuario del Sistema General de Seguridad Social en Salud	Un (1) sistema de información operando para la orientación al usuario del SGSSS	Número. De sistemas de información operando	0	1
				Gestionar para mejorar la infraestructura física y dotar los puestos de salud del municipio	Un (1) puesto de salud con infraestructura mejorada y dotada	Número de puestos de salud	1	1



REPUBLICA DE COLOMBIA
DEPARTAMENTO DEL GUAVIARE
CONCEJO MUNICIPAL CALAMAR



				Tres (3) micro puestos de salud dotados e infraestructura mejorada	Número de puestos de salud dotados e infraestructura mejorada	3	3
			Gestionar y coordinar con la Secretaria Departamental de Salud, ESE I y II Nivel, Fuerzas Militares y de Policía Jornadas de Especialistas para el sector rural y población, víctimas del conflicto y extrema pobreza	Tres (3) jornadas de especialistas realizadas en el municipio	Número de jornadas de especialistas realizadas	ND	3
			Gestionar recursos para la cofinanciación de una ambulancia acuática para el municipio de Calamar	Una (1) ambulancia acuática para el municipio de Calamar	Ambulancia acuática	0	1
			Gestionar recursos para la cofinanciación de una ambulancia terrestre para el municipio de Calamar	Una (1) ambulancia terrestre para el municipio de Calamar	Ambulancia terrestre	0	1
			Dotación de Botiquines para las Instituciones y sedes Educativas	100% instituciones y sedes educativas dotadas de botiquines	% de instituciones y sedes educativas dotadas de botiquines	0	100%



**REPUBLICA DE COLOMBIA
DEPARTAMENTO DEL GUAVIARE
CONCEJO MUNICIPAL CALAMAR**



				Adelantar acciones de acompañamiento y fortalecimiento a la alianza de usuarios de las IPS Públicas y privadas (régimen subsidiado y contributivo)	100% de alianzas de usuarios con acompañamiento	% De alianzas de usuarios acompañadas	ND	100%
SECTOR: SALUD PARA EL DESARROLLO								
PROGRAMA: SALUD UN DERECHO COLECTIVO PARA TODOS COMO FACTOR PRIMORDIAL EN EL DESARROLLO DE CALAMAR								
SUBPROGRAMA: SALUD PUBLICA								
SALUD INFANTIL								
OBJETIVO	INDICADOR DE RESULTADO DEL CUATRENIIO			ESTRATEGIAS	META DE PRODUCTO	INDICADOR DE PRODUCTO DEL CUATRENIIO		
	INDICADOR	LINEA BASE	META CUATRENIIO			INDICADOR	LINEA BASE	PRODUCTO ESPERADO A 2015
Disminuir la Mortalidad Infantil y en la niñez	Tasa de mortalidad infantil por 1000 nacidos vivos	0 (2011)	Mantener la tasa de mortalidad infantil por debajo del indicador nacional	Promoción comunitaria de la lactancia materna exclusiva hasta los seis (6) meses y alimentación complementaria adecuada hasta los primeros dos (2) años de vida	80% de madres gestantes del área urbana y rural beneficiadas con la estrategias comunitaria de lactancia materna	Madres gestantes beneficiadas con la estrategia comunitaria de lactancia materna	ND	80%
	Tasa de mortalidad en menores de cinco años por 1000 nacidos vivos	0(2011)	Mantener la tasa de mortalidad infantil en menores de cinco años por debajo del indicador nacional	Implementación de la Estrategia AIEPI Comunitario en hogares comunitarios y jardines infantiles	Implementación de la Estrategia AIEPI Comunitario el 100% de los hogares comunitarios y jardines infantiles del municipio	100% de los jardines infantiles y hogares comunitarios con la Estrategia	25%	100%



REPUBLICA DE COLOMBIA
DEPARTAMENTO DEL GUAVIARE
CONCEJO MUNICIPAL CALAMAR



	Tasa de morbilidad por 10.000 menores de cinco años	544X10.000	Reducir la tasa de morbilidad por ERA en menores de cinco años en 5%	Apoyar, fortalecer y dar continuidad a la Estrategia AIEPI clínico en las IPS del municipio	Apoyar, fortalecer y dar continuidad a la estrategia AIEPI Clínico en la UEN Calamar	Estrategia AIEPI clínico, apoyada y fortalecida	1	1
	Tasa de morbilidad por 10.000 menores de cinco años	335X10.000	Reducir la tasa de morbilidad por EDA en menores de cinco años en 5%					
Alcanzar y mantener la Cobertura de vacunación en un 95% con el programa ampliado de inmunización PAI para los menores de cinco años	Cobertura de vacunación con Prevalente y Polio en menores de un año	51%	Cobertura de vacunación del 95% en menores de un año	Promoción de la estrategia de vacunación sin barreras con la cooperación intersectorial y comunitaria para el logro de coberturas útiles de vacunación;	lograr al 95% coberturas de vacunación con los biológicos del programa ampliado de inmunización	% cobertura de vacunación	51%	95%
	Cobertura de vacunación con BCG en menores de un año	16.8%	Cobertura de vacunación del 95% con BCG en menores de un año				16.8%	
	Cobertura de vacunación con Rotavirus en menores de un año	16.8%	Cobertura de vacunación del 95% con rotavirus en menores de un año				16.8%	



**REPUBLICA DE COLOMBIA
DEPARTAMENTO DEL GUAVIARE
CONCEJO MUNICIPAL CALAMAR**



	Cobertura de vacunación con DTP en menores de cinco años	ND	Cobertura de vacunación del 95% con DTP en menores de cinco años					ND
	Cobertura de vacunación con triple viral en menores de cinco años	57.8%	Cobertura de vacunación del 95% en menores de cinco años					57.8%
SECTOR: SALUD PARA EL DESARROLLO								
PROGRAMA: SALUD UN DERECHO COLECTIVO PARA TODOS COMO FACTOR PRIMORDIAL EN EL DESARROLLO DE CALAMAR								
SUBPROGRAMA: SALUD PUBLICA								
SALUD SEXUAL Y REPRODUCTIVA								
OBJETIVO	INDICADOR DE RESULTADO DEL CUATRENIO			ESTRATEGIAS	META DE PRODUCTO	INDICADOR DE PRODUCTO DEL CUATRENIO		
	INDICADOR	LINEA BASE	META CUATRIENIO			INDICADOR	LINEA BASE	PRODUCTO ESPERADO A 2015



*REPUBLICA DE COLOMBIA
DEPARTAMENTO DEL GUAVIARE
CONCEJO MUNICIPAL CALAMAR*



Reducir la tasa de mortalidad materna	Razón de mortalidad materna por 100.000 nacidos vivos	0 (2011)	Mantener la tasa de mortalidad materna por debajo del indicador nacional	Búsqueda activa de gestantes para captación en el primer trimestre de embarazo en coordinación EPS e IPS	80% de gestantes del municipio con control prenatal en el primer trimestre.	% de gestantes con control prenatal	ND	80%
				Impulsar el desarrollo de la atención integral protocolizada en salud con enfoque de riesgo biopsicosocial, sin barreras y con calidad, para control prenatal, atención del parto y posparto, las emergencias obstétricas, e interrupción voluntaria del embarazo	100% de mujeres gestantes atendidas por personal calificado	% mujeres gestantes atendidas	ND	100%



REPUBLICA DE COLOMBIA
DEPARTAMENTO DEL GUAVIARE
CONCEJO MUNICIPAL CALAMAR



				Implementación del modelo de servicios amigables para atención en salud sexual y reproductiva para los adolescentes en la IPS del municipio	Una (1) IPS con implementación de servicios amigables para los adolescentes	Número de IPS con servicios amigables para adolescentes implementados	0	1
Reducir los embarazos en adolescentes	% de nacidos vivos en adolescentes (menores de 18 años)	ND	Reducir al 10% la proporción de madres adolescentes	Sensibilizar a adolescentes escolarizados en de habilidades para la vida para formación de sexualidad, construcción de ciudadanía y la protección de los derechos y deberes sexuales y reproductivos	50% de adolescentes escolarizados sensibilizados	% de adolescentes escolarizados sensibilizados	ND	50%
				Promover la utilización de métodos anticonceptivos modernos, mediante la inducción de la demanda, la eliminación de barreras de acceso y el seguimiento de su uso por parte de los servicios de salud, de acuerdo con las características y necesidades	60% de la población en edad fértil beneficiadas de las campañas	% población edad fértil interactiva en campañas de planificación familiar	ND	60%



**REPUBLICA DE COLOMBIA
DEPARTAMENTO DEL GUAVIARE
CONCEJO MUNICIPAL CALAMAR**



Promover la salud sexual y reproductiva durante el cuatrienio	Tasa de fecundidad global	2.4 x mujeres de 15 a 49 años (2010)	Mantener la tasa de fecundidad por debajo del 2.4	de la población en edad fértil.				
				Conformar la red municipal de apoyo para la promoción y garantía del derecho a la protección de la SSR	Una (1) red conformada para la promoción y garantía del derecho a la protección de la SSR	Numeró. de red conformadas	0	1
				Desarrollo de metodologías estandarizadas de estudio de carga de enfermedad, vigilancia de casos, acceso y calidad de los servicios con el fin de fortalecer la vigilancia de los riesgos y determinantes de la SSR	Una (1) metodología desarrollada para el estudio de carga de enfermedad y vigilancia de casos acceso y calidad de los servicios con el fin de fortalecer la vigilancia de los riesgos y determinantes de la SSR	No. de metodologías desarrolladas	0	1



REPUBLICA DE COLOMBIA
DEPARTAMENTO DEL GUAVIARE
CONCEJO MUNICIPAL CALAMAR



				Implementación de un sistema de vigilancia de las anomalías congénitas con énfasis en rubeola, sífilis y toxoplasmosis, y de la mortalidad perinatal, neonatal e infantil	Un (1) sistema de vigilancia implementado	Número de sistemas implementados	0	1
Reducir la Mortalidad asociada a VIH/SIDA durante el cuatrienio	Prevalencia de VIH por 100.000 habitantes	0,09 (2010)	Mantener la prevalencia de VIH en 0.09 por 10.000 habitantes	Promoción de campañas de asesoría y prueba voluntaria para VIH en población general y gestantes y, en coordinación con la EAPB, ARP e IPS	Dos (2) jornadas anuales de pruebas voluntarias de VIH/SIDA	Número de jornadas de pruebas en VIH/SIDA	ND	8
				Promover campañas de comunicación de prevención de VIH/SIDA	Una (1) campaña de de prevención de VIH/SIDA anual	No. de campañas realizadas	0	4
				Impulsar el desarrollo del modelo de gestión programática en VIH/SIDA y la Guía de Atención en VIH / SIDA	100% de los profesionales de la salud capacitados en el modelo de gestión programática en VIH/SIDA y guía de Atención en VIH/SIDA	% de profesionales de la salud capacitados en de modelos de gestión programática en VIH/SIDA y guía de atención	ND	100%



REPUBLICA DE COLOMBIA
DEPARTAMENTO DEL GUAVIARE
CONCEJO MUNICIPAL CALAMAR



				Desarrollo e implementación del Plan de Respuesta Intersectorial en VIH/SIDA vigente en Colombia, en coordinación con las IPS, EPS, actores de otros sectores y comunidad	Un (1) plan de acción de respuesta intersectorial en VIH/SIDA implementado	No. de planes implementados	ND	1
Reducir la tasa de mortalidad por cáncer de cuello uterino	Tasa de mortalidad por cáncer de cuello uterino en mujeres de 15 a 49 años	0 (2011)	Mantener la tasa de mortalidad por cáncer de cuello uterino en mujeres de 15 a 49 años por debajo del indicador nacional	Estrategia IEC implementada y operando para de tamizaje de la CCV	Una (1) estrategia IEC implementada y operando para de tamizaje de la CCV implementada	No. de estrategias implementadas	ND	1
				Fortalecer la formación continua y específica del recurso humano en la norma técnica y guía de atención integral de Ca. De cérvix y mama en las IPS	100% de los profesionales de la salud con formación	% de profesionales de la salud con formación	ND	100%
SECTOR: SALUD PARA EL DESARROLLO								
PROGRAMA: SALUD UN DERECHO COLECTIVO PARA TODOS COMO FACTOR PRIMORDIAL EN EL DESARROLLO DE CALAMAR								
SUBPROGRAMA: SALUD PUBLICA								



REPUBLICA DE COLOMBIA
DEPARTAMENTO DEL GUAVIARE
CONCEJO MUNICIPAL CALAMAR



SEGURIDAD ALIMENTARIA Y NUTRICION								
OBJETIVO	INDICADOR DE RESULTADO DEL CUATRENIO			ESTRATEGIAS	META DE PRODUCTO	INDICADOR DE PRODUCTO DEL CUATRENIO		
	INDICADOR	LINEA BASE	META CUATRENIO			INDICADOR	LINEA BASE	PRODUCTO ESPERADO A 2015
				Garantizar la continuidad de la Estrategia IAMI en la IPS	Una (1) IPS con continuidad de la estrategia IAMI	Numero. De IPS con la continuidad de la estrategia IAMI	1	1
			ND	Desarrollo e implementación de un Programa de Nutrición para Niños con Bajo Peso o con Desnutrición en el municipio, con énfasis en población víctima y extrema pobreza	Un (1) programa implementado de Nutrición para Niños con Bajo Peso o con Desnutrición en el municipio, con énfasis en población víctima y extrema pobreza	Numeró De programas implementados	0	1
				Desparasitación y suplementación con micronutrientes a grupos de más alta vulnerabilidad no afiliados al Sistema General de Seguridad Social en Salud	100% de los niños y niñas no afiliados al SGSS desparasitados y con micronutrientes	% de niñas y niños desparasitados y con micronutrientes	ND	100%



**REPUBLICA DE COLOMBIA
DEPARTAMENTO DEL GUAVIARE
CONCEJO MUNICIPAL CALAMAR**



<p>Reducir la desnutrición global de las niñas y niños menores de cinco años</p>	<p>% de niñas y niños menores de cinco años con desnutrición global</p>	ND					
		<p>Reducir en un %5 la desnutrición global en menores de cinco años</p>	<p>Canalizar y realizar acciones de seguimiento hasta lograr la recuperación nutricional de los menores de cinco (5) años con algún grado de desnutrición, en coordinación con las Entidades Promotoras de Salud, EPS.</p>	<p>Cien (100) niñas y niños menores de cinco años nutricionalmente con complemento y seguimiento</p>	<p>Numeró. De niñas y niños menores de cinco años valorados nutricionalmente con complemento y seguimiento</p>	ND	100
		<p>promoción de la dieta saludable en los servicios de salud, restaurantes escolares, restaurantes públicos y en los restaurantes de empresas e instituciones de trabajo</p>	<p>80 % de restaurantes escolares y públicos con acciones de promoción de dietas saludables.</p>	<p>% de restaurantes escolares, públicos con acciones de promoción de dietas saludables</p>	ND	80%	

				Reactivación del Comité de Seguridad Alimentaria y lactancia materna	Un (1) Comité de Seguridad Alimentaria y lactancia materna operando	Comité operando	Comité de seguridad alimentaria y lactancia materna no operando	Un comité operando
SECTOR: SALUD PARA EL DESARROLLO								
PROGRAMA: SALUD UN DERECHO COLECTIVO PARA TODOS COMO FACTOR PRIMORDIAL EN EL DESARROLLO DE CALAMAR								
SUBPROGRAMA SALUD PUBLICA								
SALUD MENTAL								
OBJETIVO	INDICADOR DE RESULTADO DEL CUATRENIO			ESTRATEGIAS	META DE PRODUCTO	INDICADOR DE PRODUCTO DEL CUATRENIO		
	INDICADOR	LINEA BASE	META CUATRENIO			INDICADOR	LINEA BASE	PRODUCTO ESPERADO A 2015
Disminución de consumo de sustancias Psicoactivas, promoción del buen trato a nivel familiar y comunitario	% población en riesgo con programa del plan de salud mental	ND	100% de la población en riesgo con el programa del plan de salud mental	Implementación de un programa para la prevención del consumo de sustancias Psicoactivas	80 % de los adolescentes y jóvenes de las instituciones educativas beneficiados con el programa de prevención de SPA	% de adolescentes y jóvenes beneficiados con el programa de SPA	ND	80%
				Fortalecimiento a la red del buen trato	Una (1) Red del buen trato operante	Red del buen trato operando	1	1



REPUBLICA DE COLOMBIA
DEPARTAMENTO DEL GUAVIARE
CONCEJO MUNICIPAL CALAMAR



Disminución de consumo de sustancias Psicoactivas, promoción del buen trato a nivel familiar y comunitario	% población en riesgo con programa del plan de salud mental	ND	100% de la población en riesgo con el programa del plan de salud mental	Fortalecer el comité interinstitucional consultivo para la prevención de la violencia sexual y atención integral de las NNA víctimas de abuso sexual	Un (1) Comité interinstitucional consultivo para la prevención de la violencia sexual y atención integral de las NNA víctimas de abuso sexual conformado y operante	Comité conformado y operante	0	1
				Conformación de redes comunitarias en salud mental	Una (1) red comunitarias en salud mental	Número de redes comunitarias en salud mental	0	1
				Implementación de la estrategia de Instituciones Educativas, Espacios de Trabajo y Espacios Públicos Libres de Humo de Tabaco y de combustibles sólidos, en coordinación con la IPS y EPS	100% de las Instituciones Educativas, Espacios de Trabajo y Espacios Públicos Libres de Humo de Tabaco y de combustibles sólidos,	% de instituciones educativas, espacios de trabajo y espacios públicos libres de humo de tabaco y combustibles sólidos	ND	100%



REPUBLICA DE COLOMBIA
DEPARTAMENTO DEL GUAVIARE
CONCEJO MUNICIPAL CALAMAR



Disminución de consumo de sustancias psicoactivas, promoción del buen trato a nivel familiar y comunitario	% población en riesgo con programa del plan de salud mental	ND	100% de la población en riesgo con el programa del plan de salud mental	Implementación de la estrategia de "Atención Primaria en Salud Mental" en coordinación con la IPS y EPS, con enfoque diferencial, su diferencial y Etno cultural	Una (1) estrategia implementada en atención primaria en salud mental	Número de estrategias implementadas	ND	1
				Diseñar e Implementar un plan de fortalecimiento en atención psicosocial diferenciada según TC 025 y Ley 387, teniendo en cuenta la coordinación pertinente con ICBF, DPS, ESE y Alcaldía Municipal	Un (1) plan de fortalecimiento en atención psicosocial implementado	Número de planes de fortalecimiento en atención psicosocial implementado	0	1



**REPUBLICA DE COLOMBIA
DEPARTAMENTO DEL GUAVIARE
CONCEJO MUNICIPAL CALAMAR**



Disminución de consumo de sustancias psicoactivas, promoción del buen trato a nivel familiar y comunitario	% población en riesgo con programa del plan de salud mental	ND	100% de la población en riesgo con el programa del plan de salud mental	Implementación de una estrategia de habilidades para la vida, de acuerdo a las condiciones socioculturales del municipio, con participación de los pueblos indígenas y víctimas del conflicto representadas a través de sus líderes u organización.	Una (1) estrategia de habilidades para la vida implementada.	Número de estrategias implementadas	ND	1
				Implementación de un sistema de vigilancia para los eventos de salud mental	Un (1) sistema de vigilancia implementado y operante	Número de sistema de vigilancia	0	1



**REPUBLICA DE COLOMBIA
DEPARTAMENTO DEL GUAVIARE
CONCEJO MUNICIPAL CALAMAR**



Disminución de consumo de sustancias Psicoactivas, promoción del buen trato a nivel familiar y comunitario	% población en riesgo con programa del plan de salud mental	ND	100% de la población en riesgo con el programa del plan de salud mental	Promover el desarrollo de iniciativas de enfoque comunitario, orientadas a mejorar las competencias de los individuos, las familias y la comunidad en la promoción de la salud mental y la prevención y control de la violencia intrafamiliar.	Una (1) iniciativa desarrollada para la prevención y control de la violencia intrafamiliar	No. de iniciativas desarrolladas	0	1
				Diseño, implementación y evaluación del plan de acción comunitario de prevención del consumo de SPA incluyendo circular 031 de 2010	Un (1) plan de acción implementado para la prevención del consumo de SPA	Plan implementado	0	1
SECTOR: SALUD PARA EL DESARROLLO								
PROGRAMA: SALUD UN DERECHO COLECTIVO PARA TODOS COMO FACTOR PRIMORDIAL EN EL DESARROLLO DE CALAMAR								
SUBPROGRAMA: SALUD PUBLICA								
ENFERMEDADES CRONICAS NO TRANSMISIBLES								
OBJETIVO	INDICADOR DE RESULTADO DEL CUATRENIO			ESTRATEGIAS	META DE PRODUCTO	INDICADOR DE PRODUCTO DEL CUATRENIO		
	INDICADOR	LINEA BASE	META CUATRIENIO			INDICADOR	LINEA BASE	PRODUCTO ESPERADO A 2015



REPUBLICA DE COLOMBIA
DEPARTAMENTO DEL GUAVIARE
CONCEJO MUNICIPAL CALAMAR



Reducir Porcentaje de población con enfermedades crónicas no transmisibles	Porcentaje de población con enfermedades crónicas no transmisibles	7%	3%	Diseño e implementación de estrategias para la promoción de la actividad física en escenarios educativos, redes y grupos comunitarios, laborales.	Quinientas (500) personas participando de actividades físicas y deportivas	Nº. Personas participando de actividades físicas y deportivas	100	500
				Implementar estrategias de hábitos de vida saludables	Doscientas (200) personas inscritas en programas de hábitos de vida saludables	Número de personas inscritas en programas de hábitos de vida saludables	0	200
				Implementar estrategias para el fortalecimiento del programa de salud oral	Doscientas (200) niños, niñas y adolescentes beneficiarios de programas de salud oral	Número de niños, niñas y adolescentes beneficiarios de programas de salud oral	0	200
SECTOR: SALUD PARA EL DESARROLLO								
PROGRAMA: SALUD UN DERECHO COLECTIVO PARA TODOS COMO FACTOR PRIMORDIAL EN EL DESARROLLO DE CALAMAR								
SUBPROGRAMA: PROMOCION SOCIAL								
OBJETIVO	INDICADOR DE RESULTADO DEL CUATRENIO			ESTRATEGIAS	META DE PRODUCTO	INDICADOR DE PRODUCTO DEL CUATRENIO		
	INDICADOR	LINEA BASE	META CUATRIENIO			INDICADOR	LINEA BASE	PRODUCTO ESPERADO A 2015



REPUBLICA DE COLOMBIA
DEPARTAMENTO DEL GUAVIARE
CONCEJO MUNICIPAL CALAMAR



Realizar acciones de promoción de la salud, prevención de riesgos y atención a las poblaciones especiales del municipio, tales como víctimas del conflicto, indígenas, gestantes, adulto mayor, en situación de discapacidad, infantiles, adolescentes y jóvenes	% de población vulnerable atendida	ND	50% de la población vulnerable atendida	Adelantar acciones de promoción de la salud, prevención de riesgos y atención de la población especiales del municipio, tales como víctimas del conflicto, indígenas, gestantes, adulto mayor, en situación de discapacidad, infantiles, adolescentes	50% de la población especial atendida	% de población especial atendida	de ND	50%
				Implementar una estrategia de Información, Comunicación y Educación, con enfoque diferencial, para la promoción de la salud de la población vulnerable (víctimas del conflicto, discapacidad, indígenas, adulto mayor, NNA, Juventud, Gestantes,) del municipio de Calamar	Una (1) estrategia anual de Información, Comunicación y Educación, con enfoque diferencial, para la promoción de la salud de la población vulnerable (víctimas del conflicto, discapacidad, indígenas, adulto mayor, NNA, Juventud, Gestantes,) del municipio de Calamar implementada	Número de Estrategias creadas	de O	1



**REPUBLICA DE COLOMBIA
DEPARTAMENTO DEL GUAVIARE
CONCEJO MUNICIPAL CALAMAR**



				Concertar y articular acciones de salud con las comunidades indígenas del municipio de Calamar	Un (1) Componente de salud concertado y articulado con las comunidades indígenas	Numero. De componentes concertados y articulados con las comunidades indígenas	0	1
				Operativización de los Comités de Salud del Municipio de Calamar Guaviare	100 % de los comités de salud operando	% de comités de salud operando	Comités de salud inoperantes	100%
SECTOR: SALUD PARA EL DESARROLLO								
PROGRAMA: SALUD UN DERECHO COLECTIVO PARA TODOS COMO FACTOR PRIMORDIAL EN EL DESARROLLO DE CALAMAR								
SUBPROGRAMA: PREVENCIÓN, VIGILANCIA Y CONTROL DE RIESGOS PROFESIONALES								
OBJETIVO	INDICADOR DE RESULTADO DEL CUATRENIIO			ESTRATEGIAS	META DE PRODUCTO	INDICADOR DE PRODUCTO DEL CUATRENIIO		
	INDICADOR	LINEA BASE	META CUATRIENIO			INDICADOR	LINEA BASE	PRODUCTO ESPERADO A 2015
				Implementar y desarrollar un programa de prevención de riesgos profesionales en las instituciones y entidades del municipio, en coordinación con las ARP	Un (1) programa de prevención de riesgos profesionales en las instituciones y entidades del municipio implementado y desarrollado	Número de programa implementado y desarrollado	0	1



**REPUBLICA DE COLOMBIA
DEPARTAMENTO DEL GUAVIARE
CONCEJO MUNICIPAL CALAMAR**



				Sensibilizar a la población trabajadora informal acerca de los riesgos profesionales	50 % de trabajadores informales sensibilizados	% de trabajadores sensibilizados	0	50%
Promover espacios laborales saludables	% de espacios laborales saludables	ND	70% de espacios laborales saludables	Elaborar e implementación de un programa de salud ocupacional en las instituciones y entidades públicas del municipio, en coordinación con las ARP	Un (1) programa de salud ocupacional elaborado e implementado	No. De programas de salud ocupacional	0	1
				Desarrollar acciones de inspección, vigilancia y control del sistema de riesgos profesionales en el 100% de entidades e instituciones públicas del municipio de Calamar	100 % de entidades e instituciones vigiladas	%Porcentaje de entidades e instituciones vigiladas	0	100%
SECTOR: SALUD PARA EL DESARROLLO								
PROGRAMA: SALUD UN DERECHO COLECTIVO PARA TODOS COMO FACTOR PRIMORDIAL EN EL DESARROLLO DE CALAMAR								
SUBPROGRAMA: EMERGENCIAS Y DESASTRES								
OBJETIVO	INDICADOR DE RESULTADO DEL CUATRENIO			ESTRATEGIAS	META DE PRODUCTO	INDICADOR DE PRODUCTO DEL CUATRENIO		
	INDICADOR	LINEA BASE	META CUATRIENIO			INDICADOR	LINEA BASE	PRODUCTO ESPERADO A 2015
Identificar y controlar los factores de								

Calle 9ª Barrio Octavio Vargas
Concejo @calamar-guaviare.gov.co - concejocalamar2012@hotmail.com



REPUBLICA DE COLOMBIA
DEPARTAMENTO DEL GUAVIARE
CONCEJO MUNICIPAL CALAMAR



riesgo de emergencias y desastres existentes y, en caso de presentarse, implementar acciones efectivas encaminadas a evitar la mortalidad, reducir el daño y recuperar rápidamente la población y las zonas afectadas prestando atención oportuna y adecuada	Capacidad de respuesta de la ESE Municipal en caso de emergencia	ND	100%	Elaborar e Implementación del plan hospitalario para Emergencias	Un (1) plan de Emergencias elaborado e implementado en la UEN	Elaboración e implementación de un plan	0	1
--	--	----	------	--	---	---	---	---

SECTOR: SALUD PARA EL DESARROLLO

PROGRAMA: SALUD UN DERECHO COLECTIVO PARA TODOS COMO FACTOR PRIMORDIAL EN EL DESARROLLO DE CALAMAR

SUBPROGRAMA: FORTALECIMIENTO AL SISTEMA DE VIGILANCIA EN SALUD

OBJETIVO	INDICADOR DE RESULTADO DEL CUATRENIO			ESTRATEGIAS	META DE PRODUCTO	INDICADOR DE PRODUCTO DEL CUATRENIO		
	INDICADOR	LINEA BASE	META CUATRENIO			INDICADOR	LINEA BASE	PRODUCTO ESPERADO A 2015
Fortalecer el sistema de vigilancia en los eventos de salud del municipio	% de cumplimiento o en la notificación		Mantener el 95% el cumplimiento o en la notificación de la UPGD del municipio	Garantizar el talento humano para la gestión de la vigilancia en los eventos de salud pública	Una (1) persona contratada para garantizar la gestión de la vigilancia en salud pública	Persona contratada	0	1



**REPUBLICA DE COLOMBIA
DEPARTAMENTO DEL GUAVIARE
CONCEJO MUNICIPAL CALAMAR**



				Implementar comités de vigilancia para detectar casos de especiales y comportamiento de la morbilidad	comités de vigilancia para detectar casos especiales y comportamiento de la morbilidad anuales	comités realizados		
--	--	--	--	---	--	--------------------	--	--

1.3 SECTOR RECREACION, DEPORTE Y USO CREATIVO DEL TIEMPO LIBRE

OBJETIVO SECTORIAL: Mejorar los niveles de estilos y hábitos de vida saludable a través del deporte y la recreación para la población, al tiempo que promueve la incorporación de estrategias deportivas competitivas en Calamar.

PROGRAMA: RECREACION Y DEPORTE COMO ESTILOS DE VIDA SALUDABLE PARA EL DESARROLLO DE CALAMAR								
SUBPROGRAMA: FOMENTO DE LA RECREACION Y DEPORTE ESCOLAR Y COMUNITARIO								
OBJETIVO	INDICADOR DE RESULTADO DEL CUATRENIUM			ESTRATEGIAS	META DE PRODUCTO	INDICADOR DE PRODUCTO DEL CUATRENIUM		
	INDICADOR	LINEA BASE	META CUATRENIUM			INDICADOR	LINEA BASE	PRODUCTO ESPERADO A 2015
Aumentar el porcentaje de personas que practican alguna actividad deportiva	Número de personas que practican alguna actividad deportiva (recreativa o aficionada)	500	1000	Apoyar las escuelas deportivas de diferentes disciplinas	Seis (6) disciplinas deportivas apoyadas (futbol, baloncesto, ciclismo, patinaje atletismo vóleibol)	Número de disciplinas deportivas apoyadas	6	6
				Acciones de fomento al deporte asociado, campeonatos deportivos locales y de representación municipal.	Tres (3) clubes deportivos activos	Número de clubes deportivos activos	3	3
				Organización, dotación y ejecución de eventos deportivos y recreativos comunitarios e interveredales para la promoción de estilos de vida	Doce (12) eventos recreo deportivos-	Número de eventos recreo deportivos	6	12



REPUBLICA DE COLOMBIA
DEPARTAMENTO DEL GUAVIARE
CONCEJO MUNICIPAL CALAMAR



				saludable.				
	Número de instituciones educativas que participan en actividades deportivas	5	10	Organización de eventos deportivos como complemento de actividades escolares en las IE	Organizar cinco (5) eventos como complemento de actividades escolares en las IE	Numeró de eventos como complemento de actividades escolares realizados	0	5
Incrementar la participación de jóvenes en actividades deportivas	Número de centros educativos vinculados al Sistema Nacional de Competencias Deportivas y Académicas (Supérate)	0	2	Vinculación al sistema nacional de competencias deportivas y académicas - supérate	Vincular a dos (2) instituciones educativas al sistema nacional de competencias deportivas y académicas- supérate	Numeró de instituciones educativas vinculadas a SUPERATE	0	2
	Número de deportistas que asisten a escuelas de formación activas	150	250	Desarrollar las habilidades del movimiento en niños en edades comprendidas entre los tres y cinco años, a través de programas lúdico recreativos direccionados hacia la práctica de una disciplina deportiva.	Cincuenta (50) niños participando de actividades lúdicas deportivas.	Número de niños en edades comprendidas entre 3 y 5 años participando de actividades lúdicas participativas.	0	50
				Fomentar el deporte competitivo	Incrementar a diez (10) el número de deportistas que asistan a competencias deportivas nacionales	Numeró de deportistas que representen al municipio en competencias nacionales	5	10
	PROGRAMA: RECREACION Y DEPORTE COMO ESTILOS DE VIDA SALUDABLE PARA EL DESARROLLO DE CALAMAR							
SUBPROGRAMA: INFRAESTRUCTURA Y DOTACION DEPORTIVA PARA EL DESARROLLO								
OBJETIVO	INDICADOR DE RESULTADO DEL CUATRENIO			ESTRATEGIAS	META DE PRODUCTO	INDICADOR DE PRODUCTO DEL CUATRENIO		
	INDICADOR	LINEA BASE	META CUATRIENIO			INDICADOR	LINEA BASE	PRODUCTO ESPERADO A 2015



**REPUBLICA DE COLOMBIA
DEPARTAMENTO DEL GUAVIARE
CONCEJO MUNICIPAL CALAMAR**



Mejorar la infraestructura deportiva del municipio	Número de escenarios deportivos en buen estado	24	24	Realizar un (1) estudio y diseño del sector deporte.	Un estudio y diseño realizado	0	1
				Formular un (1) estudio y diseño para la construcción de la manga de coleo	Numeró de estudios y diseño realizado	0	1
				Realizar el mejoramiento y adecuación del estadio Municipal	Estadio Municipal de futbol adecuado	0	1
				Adecuación mantenimiento y funcionamiento de la piscina Municipal	Numeró de adecuaciones mantenimientos de la piscina realizado	0	1
				Construir, adecuar, mantener y dotar cuatro (4) espacios recreativos para la práctica de la actividad física de infantes y adolescentes	Numeró de espacios recreativos para la práctica de la actividad física de infantes y adolescentes construidos, adecuados, mantenidos y/o dotados	0	4

1.4 SECTOR CULTURA

OBJETIVO SECTORIAL: Articular de manera sistemática y organizada las políticas, programas y proyectos del sector cultural, para lograr mayor eficiencia y mejor aprovechamiento del recurso humano y financiero con que cuenta el sector cultural, tomando como base el Plan Nacional de Cultura; así como impulsar una identidad cultural, donde se cree sentido de pertenencia y se manifiesten valores a través de actividades de expresión artísticas, en la población infantil, grupos vulnerables, hombres y mujeres de la comunidad en general recuperando con ello la confianza de la colectividad ciudadana.

PROGRAMA: CULTURA BASE DEL DESARROLLO SOCIAL								
SUBPROGRAMA: INFRAESTRUCTURA PARA EL DESARROLLO CULTURAL								
OBJETIVO	INDICADOR DE RESULTADO DEL CUATRENIO			ESTRATEGIAS	META DE PRODUCTO	INDICADOR DE PRODUCTO DEL CUATRENIO		
	INDICADOR	LINEA BASE	META CUATRIENIO			INDICADOR	LINEA BASE	PRODUCTO ESPERADO A 2015



**REPUBLICA DE COLOMBIA
DEPARTAMENTO DEL GUAVIARE
CONCEJO MUNICIPAL CALAMAR**



Realizar una construcción y Mantenimiento de la infraestructura para facilitar el Desarrollo cultural	Número de mantenimientos a la infraestructura del sector cultural	1	6	Mantenimiento, ampliación, rehabilitación y dotación de la infraestructura del sector cultura.	Dos (2) locaciones del sector cultural, mantenidas y dotadas	Número de locaciones del sector cultural, mantenidos y dotados	0	2
				Formulación y gestión para la construcción del centro cultural del Municipio de Calamar.	Un (1) centro cultural construido	Número de centros culturales construido	0	1
				Formulación de un proyecto para la adquisición de un bus para la casa de la cultura y deportes	Un (1) proyecto formulado para la adquisición de un bus para la casa de la cultura y deportes	Número proyecto formulados para la adquisición de un bus para la casa de la cultura y deportes	0	1
PROGRAMA: CULTURA BASE DEL DESARROLLO SOCIAL								
SUBPROGRAMA: LECTURA COMO FUENTE DE DESARROLLO								
OBJETIVO	INDICADOR DE RESULTADO DEL CUATRENIO			ESTRATEGIAS	META DE PRODUCTO	INDICADOR DE PRODUCTO DEL CUATRENIO		
	INDICADOR	LINE A BASE	META CUATRENIO			INDICADOR	LINE A BASE	PRODUCTO ESPERADO A 2015
Impulsar la lectura y la escritura y facilitar la circulación y acceso a la información y el conocimiento.	Personas que hacen uso de la biblioteca pública .	598	1000	Dotación y Capacitación en procesos de biblioteca y lecto escritura	Tres (3) capacitaciones y dotaciones para los procesos de biblioteca y lectoescritura.	Número de capacitaciones y dotaciones en procesos de biblioteca y lecto escritura.	1	3
PROGRAMA: CULTURA BASE DEL DESARROLLO SOCIAL								
SUBPROGRAMA: FORTALECIMIENTO INSTITUCIONAL COMO FUENTE DE DESARROLLO								

OBJETIVO	INDICADOR DE RESULTADO DEL CUATRENIO			ESTRATEGIAS	META DE PRODUCTO	INDICADOR DE PRODUCTO DEL CUATRENIO		
	INDICADOR	LINE A BASE	META CUATRENIO			INDICADOR	LINE A BASE	PRODUCTO O ESPERADO A 2015
Capacitar en la ley general de cultura al consejo Municipal de cultura	Personas capacitadas	0	13	Fortalecimiento del consejo municipal de cultura	Una (1) capacitación realizada a los Consejeros de cultura	Número de capacitaciones realizadas	0	1
PROGRAMA: CULTURA BASE DEL DESARROLLO SOCIAL								
SUBPROGRAMA: JUNTOS CREANDO ESPACIOS DE DESARROLLO CULTURAL Y FORMACION ARTISTICA								
OBJETIVO	INDICADOR DE RESULTADO DEL CUATRENIO			ESTRATEGIAS	META DE PRODUCTO	INDICADOR DE PRODUCTO DEL CUATRENIO		
	INDICADOR	LINE A BASE	META CUATRENIO			INDICADOR	LINE A BASE	PRODUCTO O ESPERADO A 2015
Contribuir al desarrollo integral de los niños de 0 a 6 y 7 a 17 años promoviendo el ejercicio de los derechos culturales, a través de los lenguajes expresivos y estéticos	Porcentaje de niños y niñas menores de 6 años y 7 a 17 beneficiados de programas que promueven los derechos culturales	10%	25%	Dotación, promoción y apoyo a los programas de formación y divulgación de las expresiones culturales de infantes y adolescentes.- Escuela de Formación Tejiendo Cultura"	Cuatro (4) programas financiados de formación y divulgación de las expresiones culturales de infantes y adolescentes	Número de programas de formación y divulgación de las expresiones culturales de niños, niñas y adolescentes	3	4
				Apoyar el fortalecimiento a organizaciones con trayectoria en procesos de formación artística	Dos (2) Organizaciones apoyadas en procesos de formación artística	Número de organizaciones apoyadas	0	2



REPUBLICA DE COLOMBIA
DEPARTAMENTO DEL GUAVIARE
CONCEJO MUNICIPAL CALAMAR



				Apoyo a festivales culturales escolares (Colombia Regional)	Un (1) festival cultural escolar apoyado	Número de festivales culturales escolares apoyados	0	4
Fomentar los procesos de formación artística y de creación cultural	Número de personas que asisten a escuelas de formación musical y artista	120	250	Apoyo a áreas artísticas y culturales, capacitación a instructores.	Una (1) escuela de Formación funcionando.	Una escuela funcionando.	0	1
PROGRAMA: CULTURA BASE PARA EL DESARROLLO SOCIAL								
SUBPROGRAMA: JUNTOS RECONOCIENDO NUESTRA DIVERSIDAD Y PATRIMONIO CULTURAL								
OBJETIVO	INDICADOR DE RESULTADO DEL CUATRENIO			ESTRATEGIAS	META DE PRODUCTO	INDICADOR DE PRODUCTO DEL CUATRENIO		
	INDICADOR	LINE A BASE	META CUATRENIO			INDICADOR	LINE A BASE	PRODUCTO ESPERADO A 2015
Fortalecer la apropiación social del Patrimonio Cultural	Personas que asisten a festivales municipales	2000	6000	Apoyo y promoción de festivales municipales (Balsa Dorada)	Un (1) festival municipal apoyado anualmente	Número de festivales municipales apoyados anualmente	1	4
	Habitantes indígenas y afro beneficiados con programas culturales	100	150	Protección y conservación de la cultura étnica (Afro, Indígena)	Dos (2) programas de conservación de la cultura étnica ejecutado	Número de programas de conservación de la cultura étnica ejecutados	2	8
	Inventario realizado.	0	1	Apoyar programas de identificación del patrimonio cultural inmaterial del municipio.	Un (1) inventario de identificación del patrimonio cultural inmaterial del municipio	Número de inventario de identificación del patrimonio cultural inmaterial del municipio.	0	1
PROGRAMA: CULTURA BASE PARA EL DESARROLLO SOCIAL								
SUBPROGRAMA: LA COMUNICACIÓN RADIAL Y ESCRITA COMO VEHICULO DE DESARROLLO								
OBJETIVO	INDICADOR DE RESULTADO DEL CUATRENIO			ESTRATEGIAS	META DE PRODUCTO	INDICADOR DE PRODUCTO DEL CUATRENIO		
	INDICADOR	LINE A BASE	META CUATRENIO			INDICADOR	LINE A BASE	PRODUCTO ESPERADO A 2015

Calle 9ª Barrio Octavio Vargas
 Concejo @calamar-guaviare.gov.co - concejocalamar2012@hotmail.com



**REPUBLICA DE COLOMBIA
DEPARTAMENTO DEL GUAVIARE
CONCEJO MUNICIPAL CALAMAR**



Fortalecer la apropiación social del Patrimonio Cultural	Número de habitantes informados de las actividades culturales municipales	1000	5000	Puesta en marcha de medios de comunicación que contribuyan al desarrollo cultural del municipio	Dos (2) medios de comunicación informativos de las actividades culturales en marcha (Emisora y Revista)	Número de medios de comunicación informativos de actividades culturales	0	2
--	---	------	------	---	---	---	---	---

1.5 PROTECCION Y ATENCION PARA EL DESARROLLO DE LA POBLACION CON ENFOQUE DIFERENCIAL

OBJETIVO SECTORIAL: Mejorar la calidad de vida y desarrollo integral de la población diferencial de Calamar en el marco de la protección y garantía de derechos.

SECTOR: PROTECCION Y ATENCION PARA EL DESARROLLO DE LA POBLACION CON ENFOQUE DIFERENCIAL								
PROGRAMA: JUNTOS GARANTIZANDO LOS DERECHOS DE LAS NIÑAS, NIÑOS Y ADOLESCENTES								
SUBPROGRAMA: JUNTOS POE EL DESARROLLO DE LA PRIMERA INFANCIA								
OBJETIVO	INDICADOR DE RESULTADO DEL CUATRENIO			ESTRATEGIAS	META DE PRODUCTO	INDICADOR DE PRODUCTO DEL CUATRENIO		
	INDICADOR	LINEA BASE	META CUATRIENIO			INDICADOR	LINEA BASE	PRODUCTO ESPERADO A 2015
Promover y garantizar el desarrollo infantil de las niñas y niños de la primera infancia articulando planes, programas, proyectos y acciones para el cumplimiento efectivo de sus derechos,	No. de niños y niños de la primera infancia atendidos integralmente	200 NN	400 NN	Adopción e implementación de la política para la primera infancia de "cero a siempre"	Una (1) política implementada para la atención integral a la primera infancia de "cero a siempre"	Política implementada	0	1
PROGRAMA: JUNTOS GARANTIZANDO LOS DERECHOS DE LAS NIÑAS, NIÑOS Y ADOLESCENTES								
SUBPROGRAMA: JUNTOS POR EL DESARROLLO DE LA INFANCIA Y ADOLESCENCIA								
OBJETIVO	INDICADOR DE RESULTADO DEL CUATRENIO			ESTRATEGIAS	META DE PRODUCTO	INDICADOR DE PRODUCTO DEL CUATRENIO		
	INDICADOR	LINEA BASE	META CUATRIENIO			INDICADOR	LINEA BASE	PRODUCTO



REPUBLICA DE COLOMBIA
DEPARTAMENTO DEL GUAVIARE
CONCEJO MUNICIPAL CALAMAR



								ESPERADO A 2015
Generar espacios de participación para las niñas, niños y adolescentes	Niñas, niños y adolescentes en espacios de participación	100 niñas y niños y adolescentes en espacios de participación	400 niñas, niños y adolescentes en espacios de participación	Fortalecer los gobiernos escolares de las instituciones Educativas del Municipio	Tres (3) instituciones educativas con gobiernos escolares fortalecidos	Número de instituciones Educativas con Gobiernos Escolares Fortalecidos	ND	3
				Garantizar que las niñas, niños y adolescentes participen en el Consejo de Política Social	Dos (2) NNA integran el consejo de política social anualmente	Número de NNA que hacen parte del en participando en el Consejo de Política Social	0	8
Garantizar la protección de las niñas, niños y adolescentes	Garantizar la protección de las NNA con derechos vulnerados	7 NNA en protección	100% de las NNA con derechos vulnerados en protección	Conformación de la Red de Hogares de Paso para la atención inmediata y protección integral de NNA del municipio de Calamar	Una (1) Red de Hogares de Paso para la atención inmediata y protección integral de NNA del municipio de Calamar	Red de Hogares de Paso creada	0	1
	% de Trabajo protegido en menores de 15 a 17 años cuando no fuere evitable	ND	>90 de casos detectados	Implementación de la Estrategia para la Prevención y Erradicación de las Peores Formas de Trabajo Infantil	Una (1) estrategia implementada para la erradicación de las peores formas de trabajo infantil	Estrategia de erradicación de las peores formas de trabajo infantil implementada	0	1
	% de adolescentes en conflicto con la ley atendidos de manera pertinente, estratégica y de acuerdo con la finalidad del	4%	100%	Brindar, de manera corresponsable, una oferta de servicios de infraestructura y modelos de atención acorde con las demandas del SRPA	Un (1) proyecto que apoya o desarrolla servicios de infraestructura del SRPA	Número de proyectos que apoyan o desarrollan servicios de infraestructura del SRPA.	0	1



REPUBLICA DE COLOMBIA
DEPARTAMENTO DEL GUAVIARE
CONCEJO MUNICIPAL CALAMAR



	Sistema de Responsabilidad Penal para Adolescentes							
	% Reducir los casos de violencia sexual y maltrato infantil	6 casos de violencia sexual y 4 casos de maltrato infantil	Reducir en un 20% los casos de violencia sexual y maltrato infantil	Implementación de planes para la prevención y atención del abuso sexual y maltrato infantil de las NNA	Un (1) plan para la prevención y atención del abuso sexual y maltrato infantil de las NNA implementado	Número de planes implementados	0	1
				Apoyo a la escuela de padres como parte de la prevención para la protección de las NNA al interior de su núcleo familiar	Dos (2) escuelas de Padres apoyadas	Número de Instituciones Educativas con Escuelas de padres apoyadas	1	2
Prevenir el reclutamiento y utilización de niños, niñas y adolescentes por parte de los grupos armados organizados al margen de la ley y de otros	Población sensibilizada para la prevención del reclutamiento forzado	ND	60%	Implementación de campañas de difusión de la ruta de prevención para proteger integralmente a niños, niñas y adolescentes en riesgo de reclutamiento	Una (1) campaña anual de difusión de prevención para proteger integralmente a las NNA en riesgo de reclutamiento	Número de campañas de difusión de la ruta de prevención para proteger integralmente a las NNA en riesgo de reclutamiento	ND	4



REPUBLICA DE COLOMBIA
DEPARTAMENTO DEL GUAVIARE
CONCEJO MUNICIPAL CALAMAR



grupos delictivos organizados				Realizar jornadas de Capacitación al Consejo de Política en prevención del reclutamiento forzado	Una (1) jornada de capacitación al Consejo de Política en prevención del reclutamiento forzado	Número de capacitaciones al Consejo Municipal de Política en prevención del reclutamiento forzado	0	1
Garantizar el desarrollo de las niñas y niños a través del juego como derecho fundamental	No. de niños y niñas participando en espacios de juego	40%	70%	Creación de estrategias para la implementación del juego como parte fundamental del desarrollo de las niñas y niños	70 % de niñas y niños vinculados a la estrategia del juego como parte fundamental del desarrollo	70% de las niñas y niños vinculados a la estrategia	0	70%
SECTOR: PROTECCION Y ATENCION INTEGRAL PARA EL DESARROLLO DE LA POBLACION CON ENFOQUE DIFERENCIAL								
PROGRAMA: JUNTOS GARANTIZANDO LOS DERECHOS DE LA JUVENTUD PARA SU DESARROLLO								
SUBPROGRAMA: JUVENTUD PARTICIPATIVA								
OBJETIVO	INDICADOR DE RESULTADO DEL CUATRIENIO			ESTRATEGIAS	META DE PRODUCTO	INDICADOR DE PRODUCTO DEL CUATRIENIO		
	INDICADOR	LINEA BASE	META CUATRIENIO			INDICADOR	LINEA BASE	PRODUCTO ESPERADO A 2015
Brindar espacios de participación y oportunidades económicas, sociales y culturales a los jóvenes del municipio	% de jóvenes participando en espacios culturales y sociales	ND	60%	Creación de espacios de participación en liderazgo a través de escuela de formación dirigida al consejo municipal de juventud, consejos de gobierno personeros estudiantiles y líderes juveniles	Cien (100) jóvenes capacitados en liderazgo a través de escuela de formación dirigida al consejo municipal de juventud, consejos de gobierno personeros estudiantiles y líderes juveniles	Número de jóvenes capacitados	0	100
				Fortalecimiento al consejo municipal de juventud	Un (1) Consejo municipal de juventud fortalecido			

				Generar espacios de participación de los jóvenes a través de: realización de eventos culturales, deportivos, institucionalización día de la juventud	Una (1) celebración del día de la juventud anual	Celebración del día de la juventud	0	4
				Promover, en coordinación con las entidades de orden departamental y nacional, iniciativas productivas de los jóvenes para empleabilidad y generación de ingresos, priorizando a los jóvenes víctima del conflicto	Dos (2) iniciativas productivas juveniles exitosas	Número de iniciativas productivas juveniles exitosas	0	2
SECTOR: PROTECCION Y ATENCION INTEGRAL PARA EL DESARROLLO DE LA POBLACION CON ENFOQUE DIFERENCIAL								
PROGRAMA: JUNTOS APOYANDO EL PROGRESO DE NUESTRAS MUJERES								
SUBPROGRAMA: IGUALDAD Y EQUIDAD DE GENERO PARA EL DESARROLLO								
OBJETIVO	INDICADOR DE RESULTADO DEL CUATRENIUM			ESTRATEGIAS	META DE PRODUCTO	INDICADOR DE PRODUCTO DEL CUATRENIUM		
	INDICADOR	LINEA BASE	META CUATRENIUM			INDICADOR	LINEA BASE	PRODUCTO ESPERADO A 2015
Lograr la igualdad de género y autonomía de la mujer	Brecha en la tasa de participación femenina	ND	0%	Reactivación y fortalecimiento del consejo municipal de mujeres	Un (1) consejo Municipal de mujeres fortalecido	Consejo Municipal de mujeres fortalecido	1	1
				Fortalecimiento a las organizaciones de mujeres del municipio de Calamar	Dos (2) organizaciones fortalecidas	Número de organizaciones fortalecidas	0	2



**REPUBLICA DE COLOMBIA
DEPARTAMENTO DEL GUAVIARE
CONCEJO MUNICIPAL CALAMAR**



				Formulación de un proyecto y gestión de recursos para la adecuación y dotación de la casa de la mujer	Un (1) proyecto formulado para la adecuación y dotación de la casa de la mujer	Proyecto formulado	0	1
				Desarrollar procesos de formación para las mujeres de los diferentes sectores del municipio de Calamar Guaviare	Un (1) proceso de formación para las mujeres	Número de procesos de formación	0	4
Garantizar el derecho de las mujeres a una vida libre de violencias	Porcentaje de mujeres que han sido protegidas integralmente ante hechos de violencia en su contra (casos denunciados)	ND	100%	Realizar jornadas de capacitación sobre las normas para la protección a las mujeres	Una (1) jornada de capacitación realizada sobre las normas para la protección a las mujeres	Número de jornadas capacitaciones realizadas	0	4
				Diseñar y ejecutar una estrategia para la prevención y atención de violencia contra la mujer	Una (1) estrategia diseñada e implementada para la prevención y atención de violencia contra la mujer	Número de estrategias diseñadas e implementadas	0	1
				Exaltación y reconocimiento a la mujer calanarense	Cuatro (4) eventos de reconocimiento a la mujer calanarense	Número de eventos de reconocimientos	0	4
SECTOR: PROTECCION Y ATENCION INTEGRAL PARA EL DESARROLLO DE LA POBLACION CON ENFOQUE DIFERENCIAL								
PROGRAMA: DESARROLLANDO JUNTOS NUESTRAS POTENCIALIDADES								

Calle 9ª Barrio Octavio Vargas
Concejo @calamar-guaviare.gov.co - concejocalamar2012@hotmail.com



REPUBLICA DE COLOMBIA
DEPARTAMENTO DEL GUAVIARE
CONCEJO MUNICIPAL CALAMAR



SUBPROGRAMA: VINCULANDO NUESTRAS DESTREZAS PARA EL DESARROLLO								
OBJETIVO	INDICADOR DE RESULTADO DEL CUATRENIO			ESTRATEGIAS	META DE PRODUCTO	INDICADOR DE PRODUCTO DEL CUATRENIO		
	INDICADOR	LINEA BASE	META CUATRIENIO			INDICADOR	LINEA BASE	PRODUCTO ESPERADO A 2015
Brindar atención integral a las personas en situación de discapacidad	Porcentaje de población discapacitada atendida en programas municipales	ND	80%	Realización de un censo de la población con alguna clase de discapacidad	Realización de un (1) censo de la población con alguna clase de discapacidad	Un censo realizado	0	1
				Apoyo con ayudas técnicas para la población en condición de discapacidad del SISBEN I y II y víctimas del conflicto	Treinta (30) Personas beneficiadas con ayudas técnicas para la población en situación de discapacidad	Número de personas beneficiadas con ayudas técnicas	0	30
				Generar espacios de participación de la población en condición de discapacidad a través de la realización de eventos culturales y deportivos,	Un (1) evento cultural y deportivo realizado anualmente con participación de la población en situación de discapacidad	Número de eventos culturales y deportivos realizados	0	4
				Apoyo a iniciativas de emprendimiento para la generación de ingresos de la población en condición de discapacidad	Fortalecer Dos (2) iniciativas de emprendimiento para la generación de ingresos de la población en condición de discapacidad	Número de iniciativas apoyadas	0	2
SECTOR: PROTECCION Y ATENCION INTEGRAL PARA EL DESARROLLO DE LA POBLACION CON ENFOQUE DIFERENCIAL								
PROGRAMA: JUNTOS APRECIANDO Y PROTEGIENDO NUESTRAS RAICES								
SUBPROGRAMA: JUNTOS POR LA INTEGRALIDAD DE NUESTRAS RAICES								
OBJETIVO	INDICADOR DE RESULTADO DEL CUATRENIO			ESTRATEGIAS	META DE PRODUCTO	INDICADOR DE PRODUCTO DEL CUATRENIO		
	INDICADOR	LINEA BASE	META CUATRIENIO			INDICADOR	LINEA BASE	PRODUCTO ESPERADO A 2015

Calle 9ª Barrio Octavio Vargas
 Concejo @calamar-guaviare.gov.co - concejocalamar2012@hotmail.com



**REPUBLICA DE COLOMBIA
DEPARTAMENTO DEL GUAVIARE
CONCEJO MUNICIPAL CALAMAR**



Brindar atención integral adulto mayor	% adulto mayor en atención	20%	100%	Garantizar el funcionamiento del hogar CAMICAL	Fortalecer veinte (20) adultos mayores beneficiados en el hogar CAMICAL	Numeró de adultos mayores beneficiados en el hogar CAMICAL	15	20
				Diseño e implementación de un programa de atención integral para el adulto mayor, con actividades recreativas, utilización creativa del tiempo libre, nutrición, asistencia médica y psicológica	90%de adultos mayores con atención integral	% porcentaje de adultos mayores con atención integral al adulto mayor	75%	90%
SECTOR: PROTECCION Y ATENCION INTEGRAL PARA EL DESARROLLO DE LA POBLACION CON ENFOQUE DIFERENCIAL								
PROGRAMA: JUNTOS POR EL RECONOCIMIENTO Y RESPETO DE NUESTRAS DIFERENCIAS								
SUBPROGRAMA: POR EL DESARROLLO Y RESPETO DE NUESTRAS DIFERENCIAS								
OBJETIVO	INDICADOR DE RESULTADO DEL CUATRENIO			ESTRATEGIAS	META DE PRODUCTO	INDICADOR DE PRODUCTO DEL CUATRENIO		
	INDICADOR	LINEA BASE	META CUATRENIO			INDICADOR	LINEA BASE	PRODUCTO ESPERADO A 2015



**REPUBLICA DE COLOMBIA
DEPARTAMENTO DEL GUAVIARE
CONCEJO MUNICIPAL CALAMAR**



Afirmar el sentido de auto reconocimiento y valoración étnica y cultural de la población afro descendiente en el municipio	Porcentaje de la población afro que se reconoce como tal	ND	40%	Coordinación y articulación de actores para la formulación de políticas, planes y programas que garanticen la inclusión de la comunidad afro descendiente en todos los ámbitos de participación	40 % afro colombianos con asiento en el municipio participando en los planes y programas diseñados	% porcentaje de afro colombianos con asiento en el municipio participando en los planes y programas diseñados	ND	40%
SECTOR: PROTECCION Y ATENCION PARA EL DESARROLLO DE LA POBLACION CON ENFOQUE DIFERENCIAL								
PROGRAMA: JUNTOS PROTEGIENDO NUESTRA IDENTIDAD								
SUBPROGRAMA: RECUPERANDO NUESTRA IDENTIDAD								
OBJETIVO	INDICADOR DE RESULTADO DEL CUATRENIO			ESTRATEGIAS	META DE PRODUCTO	INDICADOR DE PRODUCTO DEL CUATRENIO		
	INDICADOR	LINEA BASE	META CUATRENIO			INDICADOR	LINEA BASE	PRODUCTO ESPERADO A 2015
Afirmar el sentido de auto reconocimiento y valoración étnica y cultural	Porcentaje de la población que se auto reconoce como tal	ND	50%	Gestión e implementación de acciones y políticas dirigidas a la población indígena con jurisdicción en el municipio atendiendo la estrategia de Etno desarrollo	formulación de dos (2) planes de vida de las comunidades indígenas	Número de planes de vida de las comunidades indígenas	0	2



REPUBLICA DE COLOMBIA
DEPARTAMENTO DEL GUAVIARE
CONCEJO MUNICIPAL CALAMAR



					Dos (2) proyectos productivos, concertados con la comunidad indígena identificando y priorizando sus necesidades, en articulación institucional	Número proyectos productivos para población indígena	0	2
Promover la igualdad de oportunidades y el desarrollo social y económico equitativo de los grupos étnicos	Porcentaje de población beneficiada con proyectos productivos	ND	25%	Formulación de un proyecto y gestión de recursos para construcción de la casa indígena como estrategia para el fomento empresarial alternativo indígena	Un (1) proyecto formulado para la construcción de la casa indígena	Proyecto formulado	ND	1
SECTOR: PROTECCION Y ATENCION INTEGRAL PARA EL DESARROLLO DE LA POBLACION CON ENFOQUE DIFERENCIAL								
PROGRAMA: SUPERACION DE LA POBREZA EXTREMA PARA EL DESARROLLO								
SUBPROGRAMA: RED DE PROTECCION SOCIAL PARA LA SUPERACION DE LA POBREZA EXTREMA								
OBJETIVO	INDICADOR DE RESULTADO DEL CUATRENIO			ESTRATEGIAS	META DE PRODUCTO	INDICADOR DE PRODUCTO DEL CUATRENIO		
	INDICADOR	LINEA BASE	META CUATRIENIO			INDICADOR	LINEA BASE	PRODUCTO ESPERADO A 2015
Mejorar las condiciones de vida de las familias en situación de pobreza extrema, mediante la garantía de su acceso a programas y	% de familia beneficiadas a través de la estrategia	0	Lograr que el 30% de las familias beneficiadas a través de la Estrategia Unidos superen	Fortalecer los programas de la estrategia	30% de Familias fortalecidas de la estrategia red unidos	%porcentaje de familias fortalecidas de la red unidos	0	30%



REPUBLICA DE COLOMBIA
DEPARTAMENTO DEL GUAVIARE
CONCEJO MUNICIPAL CALAMAR



servicios sociales que apunten al cumplimiento de los logros básicos familiares en el marco de la RED UNIDOS	unidos superan su situación de pobreza extrema		su situación de pobreza extrema					
SECTOR: PROTECCION Y ATENCION INTEGRAL PARA EL DESARROLLO DE LA POBLACION CON ENFOQUE DIFERENCIAL								
PROGRAMA: SUPERACION DE LA POBREZA EXTREMA PARA EL DESARROLLO								
SUBPROGRAMA: FAMILIAS EN ACCION								
OBJETIVO	INDICADOR DE RESULTADO DEL CUATRENIO			ESTRATEGIAS	META DE PRODUCTO	INDICADOR DE PRODUCTO DEL CUATRENIO		
	INDICADOR	LINEA BASE	META CUATRIENIO			INDICADOR	LINEA BASE	META CUATRIENIO
Fortalecer las familias como núcleo fundamental del desarrollo de la sociedad, contribuyendo a	% de familias vinculadas al programa familia en acción más sanas y fuertes	1014	100% de las familias vinculada al programa familias en acción más sanas y fuertes	Disponer del recurso humano para la implementación del programa de familias en acción	Un (1) enlace del programa familias en acción	enlace del programa familias en acción	1	1
				Implementar una estrategia para la difusión y comunicación del programa de familias en acción	Una (1) estrategia implementada para la difusión y comunicación del programa de familias en acción	Numeró de estrategias implementadas	0	1
				Firmar y dar cumplimiento al convenio interadministrativo entre la alcaldía y el Departamento para la Prosperidad Social	Un (1) convenio anualmente firmado para la Prosperidad Social	Numeró de convenios firmados	1	4
SECTOR: PROTECCION Y ATENCION INTEGRAL PARA EL DESARROLLO DE LA POBLACION CON ENFOQUE DIFERENCIAL								
PROGRAMA: SUPERACION DE LA POBREZA EXTREMA PARA EL DESARROLLO								

Calle 9ª Barrio Octavio Vargas
 Concejo @calamar-guaviare.gov.co - concejocalamar2012@hotmail.com



REPUBLICA DE COLOMBIA
DEPARTAMENTO DEL GUAVIARE
CONCEJO MUNICIPAL CALAMAR



SUBPROGRAMA: INGRESOS PARA EL DESARROLLO								
OBJETIVO	INDICADOR DE RESULTADO DEL CUATRENIO			ESTRATEGIAS	META DE PRODUCTO	INDICADOR DE PRODUCTO DEL CUATRENIO		
	INDICADOR	LINEA BASE	META CUATRENIO			INDICADOR	LINEA BASE	PRODUCTO ESPERADO A 2015
Apoyar el proceso del DPS para generar y/o mejorar las capacidades, competencias, habilidades y destrezas para el trabajo y generación de ingresos de las familias UNIDOS.	% de familias UNIDOS con generación de ingreso	0	10%	Apoyo al programa de ingresos para la prosperidad social, coordinado con el DPS	Diez (10) % de familias unidos con generación de ingresos	% de familias UNIDOS con generación de ingresos	0	10%
SECTOR: PROTECCION Y ATENCION INTEGRAL PARA EL DESARROLLO DE LA POBLACION CON ENFOQUE DIFERENCIAL								
PROGRAMA: JUNTOS PROTEGIENDONOS DEL CONFLICTO								
SUBPROGRAMA: PREVENCION Y PROTECCION PARA EL DESARROLLO								
OBJETIVO	INDICADOR DE RESULTADO DEL CUATRENIO			ESTRATEGIAS	META DE PRODUCTO	INDICADOR DE PRODUCTO DEL CUATRENIO		
	INDICADOR	LINEA BASE	META CUATRENIO			INDICADOR	LINEA BASE	PRODUCTO ESPERADO A 2015
Desarrollar				Formulación e implementación de un plan para la prevención del desplazamiento forzado, con enfoque diferencial, en coordinación con las instituciones del municipio	Un (1) plan para la prevención del desplazamiento forzado, con enfoque diferencial, en coordinación con las instituciones	Número. de Planes formulados e implementados	0	1



REPUBLICA DE COLOMBIA
DEPARTAMENTO DEL GUAVIARE
CONCEJO MUNICIPAL CALAMAR



acciones institucionales que prevengan el desplazamiento o forzado en el Municipio a causa del conflicto armado y la protección de los derechos Vida, integridad, libertad y seguridad, a través de capacitaciones, fortalecimiento o institucional, mejoramiento de servicios y gobernabilidad	% de Población víctima con acciones para la prevención y protección	0	50%	Realización de ferias de servicio en zonas del municipio donde no hay acceso del sector público en coordinación con las diferentes instituciones presentes en el municipio, para el logro efectivo de los derechos (jornadas de impacto rápido)	Una (1) feria de servicios anual realizada	Numeró de ferias realizadas	ND	4
				Elaboración de un programa de prevención y ruta para la atención de las victimas por minas antipersonales	Un (1) programa de prevención y ruta para la atención de las victimas por minas antipersonales	Numeró de Programa elaborado y operando	0	1
SECTOR: PROTECCION Y ATENCION INTEGRAL PARA EL DESARROLLO DE LA POBLACION CON ENFOQUE DIFERENCIAL								
PROGRAMA: JUNTOS PROTEGIENDONOS DEL CONFLICTO								
SUBPROGRAMA: ATENCION, ASISTENCIA Y SISTEMAS PARA EL DESARROLLO								
OBJETIVO	INDICADOR DE RESULTADO DEL CUATRENIO			ESTRATEGIAS	META DE PRODUCTO	INDICADOR DE PRODUCTO DEL CUATRENIO		
	INDICADOR	LINEA BASE	META CUATRIENIO			INDICADOR	LINEA BASE	PRODUCTO ESPERADO A 2015
Brindar ayuda humanitaria a las victimas del conflicto armado con el fin de	% de personas victimas del conflicto con	31,9% victimas del conflicto armado con	100%	Garantizar el recurso humano para la atención efectiva a las victimas	Un (1) enlace para la atención a las victimas	Enlace para la atención a las victimas	0	1



REPUBLICA DE COLOMBIA
DEPARTAMENTO DEL GUAVIARE
CONCEJO MUNICIPAL CALAMAR



<p>socorrer, asistir, proteger y atender sus necesidades en condiciones dignas y con enfoque diferencial, garantizando su incorporación a la vida social, económica y política,</p>	<p>atención humanitaria inmediata (art. 63 ley 1448)</p>	<p>atención humanitaria inmediata (art. 63 ley 1448)</p>	<p>Brindar atención humanitaria inmediata (art. 63 ley 1448) a las víctimas del conflicto armado,</p>	<p>Cien (100) % de personas Víctimas del conflicto con ayuda humanitaria inmediata</p>	<p>% de personas Víctimas del conflicto con ayuda humanitaria inmediata</p>	<p>31.9%</p>	<p>100%</p>
			<p>Implementar y fortalecer el Comité Municipal de Justicia Transicional</p>	<p>Un (1) Comité municipal de justicia transicional implementado</p>	<p>Comité municipal de justicia transicional implementado</p>	<p>0</p>	<p>1</p>
			<p>Garantizar los gastos funerarios a las víctimas del conflicto armado, cuando no cuenten con los recursos para sufragarlos</p>	<p>Diez (10) auxilios funerarios a las víctimas del conflicto armado, cuando no cuenten con los recursos para sufragarlos</p>	<p>Numeró de auxilios funerarios</p>	<p>0</p>	<p>10</p>

SECTOR: PROTECCION Y ATENCION INTEGRAL PARA EL DESARROLLO DE LA POBLACION CON ENFOQUE DIFERENCIAL

PROGRAMA: JUNTOS PROTEGIENDONOS DEL CONFLICTO

SUBPROGRAMA: INCLUSION PRODUCTIVA Y SOSTENIBILIDAD PARA EL DESARROLLO

OBJETIVO	INDICADOR DE RESULTADO DEL CUATRENIO			ESTRATEGIAS	META DE PRODUCTO	INDICADOR DE PRODUCTO DEL CUATRENIO		
	INDICADOR	LINEA BASE	META CUATRENIO			INDICADOR	LINEA BASE	PRODUCTO ESPERADO A 2015
<p>Generar alternativas de ingreso a las víctimas del conflicto a través de proyectos productivos en asocio de las entidades creadas para este fin</p>	<p>No. de familias beneficiadas con proyectos productivos</p>	<p>36 familias beneficiadas con programas productivos</p>	<p>50 familias víctimas del conflicto beneficiadas con proyectos productivos</p>	<p>Implementar alianzas productivas individuales y grupales y con enfoque de derechos, para la población víctima del conflicto.</p>	<p>Fortalecer cincuenta (50) familias en alianzas productivas individuales y grupales y con enfoque de derechos, para la población víctima del conflicto.</p>	<p>Numeró de familias beneficiadas</p>	<p>36</p>	<p>50</p>

				acompañamiento técnico para la correcta ejecución de las alianzas productivas a la población víctima	Brindar acompañamiento técnico a cincuenta (50) familias para la correcta ejecución de las alianzas productivas a la población víctima	Número de familias con acompañamiento	ND	50
SECTOR: PROTECCION Y ATENCION INTEGRAL PARA EL DESARROLLO DE LA POBLACION CON ENFOQUE DIFERENCIAL								
PROGRAMA: JUNTOS PROTEGIENDONOS DEL CONFLICTO								
SUBPROGRAMA: RETORNO Y REUBICACION PARA EL DESARROLLO								
OBJETIVO	INDICADOR DE RESULTADO DEL CUATRENIO			ESTRATEGIAS	META DE PRODUCTO	INDICADOR DE PRODUCTO DEL CUATRENIO		
	INDICADOR	LINEA BASE	META CUATRENIO			INDICADOR	LINEA BASE	PRODUCTO ESPERADO A 2015
Contribuir a la estabilización de las víctimas garantizando las condiciones para el goce efectivo de sus derechos	% de víctimas retornadas con condiciones para el goce efectivo de sus derechos	ND	100% de las familias retornadas al municipio	Apoyo a la aplicación de los protocolos para la reubicación y retorno de las víctimas	Un (1) protocolo apoyado e implementado para la reubicación y retorno de las víctimas	Número de protocolos apoyados	0	1
				Apoyo a la implementación del programa familias en su tierra, coordinado por el DPS	Apoyar un (1) programa para familias en su tierra, coordinado por el DPS	Número de Programa implementado	0	1
SECTOR: PROTECCION Y ATENCION INTEGRAL PARA EL DESARROLLO DE LA POBLACION CON ENFOQUE DIFERENCIAL								
PROGRAMA: JUNTOS PROTEGIENDONOS DEL CONFLICTO								
SUBPROGRAMA: MEMORIA HISTORICA Y PARTICIPACION								
OBJETIVO	INDICADOR DE RESULTADO DEL CUATRENIO			ESTRATEGIAS	META DE PRODUCTO	INDICADOR DE PRODUCTO DEL CUATRENIO		
	INDICADOR	LINEA BASE	META CUATRENIO			INDICADOR	LINEA BASE	PRODUCTO ESPERADO A 2015

Generar espacios de diálogo, intercambio de las iniciativas de memoria y participación de las víctimas del conflicto	% víctimas vinculados a procesos de participación	90 víctimas en procesos	50%	Celebración anual del día de la memoria y solidaridad a las víctimas	Cuatro (4) celebraciones del día de la memoria y solidaridad a las víctimas	No. de celebraciones realizadas	0	4
				Creación de un archivo de memoria histórica de las víctimas del conflicto en el municipio	Realizar una (1) memoria histórica de las víctimas del conflicto	Número de memoria histórica realizada	0	1
				Fortalecimiento a las organizaciones de víctimas del conflicto	Dos (2) organizaciones de víctimas del conflicto fortalecidas	Número de organizaciones fortalecidas	0	2
				Dotación de elementos para el funcionamiento a la mesa de participación de víctimas	Una (1) Dotación de elementos para el funcionamiento de la mesa de participación de víctimas	Número de Dotación realizada	0	1
				Diseño y ejecución de Plan de un plan de capacitación para las personas víctimas del conflicto, según necesidad	Un (1) plan de capacitación para las personas víctimas del conflicto	Número de Plan de capacitación	ND	1

2. ESTRATEGIA DESARROLLO TERRITORIAL

Las estrategias que aquí se proponen buscan la elevación de la calidad de vida y el bienestar social, sin agotar la base de los recursos naturales renovables en que se sustenta, ni deteriorar el medio ambiente o el derecho de las generaciones futuras a utilizarlo para la satisfacción de sus propias necesidades (Ley 99 de 1993).



**REPUBLICA DE COLOMBIA
DEPARTAMENTO DEL GUAVIARE
CONCEJO MUNICIPAL CALAMAR**



OBJETIVO ESTRATEGICO:

Lograr que la infraestructura pública sea accesible a toda la población del Municipio y cumpla con los parámetros funcionales del Ordenamiento Territorial.

2.1 AGUA POTABLE, ALCANTARILLADO Y SANEAMIENTO BASICO

OBJETIVO SECTORIAL: Ampliar al 100% de cobertura y calidad en prestación de servicios de agua potable y saneamiento básico en el casco urbano.

PROGRAMA: AGUA POTABLE Y SANEAMIENTO BASICO CON CALIDAD: ESTRATEGIA DE VIDA DIGNA								
SUBPROGRAMA: INVERSION EN GESTION E INFRAESTRUCTURA PARA EL SUMINISTRO DE AGUA POTABLE Y SANEAMIENTO BASICO								
OBJETIVO	INDICADOR DE RESULTADO DEL CUATRENI			ESTRATEGIAS	META DE PRODUCTO	INDICADOR DE PRODUCTO DEL CUATRENI		
	INDICADOR	LINEA BASE	META CUATRIENIO			INDICADOR	LINEA BASE	PRODUCTO O ESPERADO A 2015
Aumentar la cobertura de agua potable, aseo y alcantarillado	Cobertura de Acueducto Zona Urbana	60.6%	90%	Pre inversión en diseños y estudios de agua potable y saneamiento en el municipio	Dos (2) estudios y diseños de agua potable y saneamiento básico	Número de estudios de agua potable y saneamiento básico	0	2
				Subsidios a la población de estratos 1, 2 y 3	Mantener el porcentaje de los subsidios en los estratos 1, 2 y 3	Porcentaje de usuarios de la población 1,2 y 3 beneficiadas con subsidios	100%	100%
				Implementación estrategia nacional "Agua para la Prosperidad"- Plan Departamental de Aguas	Dos (2) proyectos estructurados y cofinanciados con la estrategia "Agua para la Prosperidad"	Número de proyectos estructurados y cofinanciados con la estrategia "Agua para la Prosperidad"	0	2



REPUBLICA DE COLOMBIA
DEPARTAMENTO DEL GUAVIARE
CONCEJO MUNICIPAL CALAMAR



			<p>Construcción, ampliación y rehabilitación de acueductos en el área urbana y área rural dispersa.</p>	<p>Dos mil (2000) Metros lineales en redes ampliaciones, rehabilitaciones y/o Construcciones de acueductos en el área urbana, centros poblados y área rural dispersa</p>	<p>Metros Lineales en redes en ampliaciones, rehabilitaciones y/o Construcciones de acueductos en el área urbana, centros poblados y área rural dispersa</p>	<p>2000 0</p>	<p>22000</p>
			<p>Rehabilitación del tanque elevado de almacenamiento de agua del casco urbano</p>	<p>Un (1) tanque elevado de almacenamiento de agua del casco urbano rehabilitado</p>	<p>Número de tanques de almacenamiento de agua rehabilitados</p>	<p>0</p>	<p>1</p>
Cobertura de Alcantarillado o Zona Urbana	13.4%	75%	<p>Construcción, ampliación y mantenimiento de alcantarillado sanitario y pluvial en el casco urbano y centros poblados</p>	<p>Seis mil (6000) Metros Lineales en Construcciones, ampliaciones y/o mantenimiento de alcantarillado sanitario y pluvial en el casco urbano y centros poblados</p>	<p>Metros lineales de redes de alcantarillado sanitario y pluvial construidos, ampliado y / o mantenido en el casco urbano y centros poblados</p>	<p>9600</p>	<p>15600</p>
			<p>Construcción de baterías sanitarias individuales dirigidas a beneficiar a la población rural dispersa</p>	<p>Veinte (20) baterías sanitarias individuales construidas en la zona rural dispersa</p>	<p>Número de baterías sanitarias construidas</p>	<p>0</p>	<p>20</p>



REPUBLICA DE COLOMBIA
DEPARTAMENTO DEL GUAVIARE
CONCEJO MUNICIPAL CALAMAR



	Cobertura de Aseo Zona Urbana	97%	100%	Operación y adquisición y Mantenimiento de vehículos y equipos utilizados en el proceso de recolección de residuos sólidos en el municipio	Un (1) mantenimiento anual de vehículos y equipos usados para la recolección de residuos sólidos en el municipio	Número de mantenimientos realizados	2	4
Calidad del agua para consumo humano	Índice de Riesgo de la Calidad del Agua para Consumo Humano, IRCA.	70 Nivel de Riesgo o Alto	0 Nivel de Riesgo Medio	Mejoramiento, operación y mantenimiento de sistemas de potabilización de agua en el área urbana	Un (1) sistema de potabilización de agua construido y operando	Número de sistemas de potabilización construidos y operando	1	1
Gestión ambiental en la prestación de los servicios de agua y saneamiento	Porcentaje de Aguas Residuales Tratadas	0%	30%	Construcción, optimización y mantenimiento de sistemas de tratamiento de aguas residuales para la reducción del impacto ambiental con el uso de las aguas residuales del área urbana y centros poblados	Aumentar en un 30% la ejecución del plan de saneamiento y vertimientos del municipio	Porcentaje de ejecución del plan de saneamiento y vertimientos	0%	30%
Gestión Integral de Residuos Sólidos	Porcentaje de residuos sólidos generados, que son dispuestos de manera adecuada en rellenos sanitarios u	50%	90%	Actualización del Plan de Gestión integral de residuos sólidos del municipio	Un (1) plan de Gestión Integral de Residuos Sólidos actualizado	Actualización del Plan de Gestión Integral de Residuos Sólidos del Municipio	0	1



REPUBLICA DE COLOMBIA
DEPARTAMENTO DEL GUAVIARE
CONCEJO MUNICIPAL CALAMAR



	otro sistema de tratamiento.			Estudios y Diseños para la construcción de la planta de compostaje	Un (1) estudio y diseño para la construcción de la planta de compostaje	Número de estudios y diseños para la construcción de la planta de compostaje	0	1
				Implementar programas y estrategias de aseo y ornato público en el área urbana y rural del municipio	Cuatro (4) programas y estrategias de aseo y ornato público ejecutadas	Número de programas y estrategias de aseo y ornato público ejecutadas	0	4
Estado de la prestación de los servicios públicos.	Porcentaje de población atendida con un prestador de servicios públicos de acueducto, alcantarillado y aseo registrado en el RUPS	60%	80%	Diseño e implementación de esquemas organizacionales para administración y operación de acueductos y sistemas de potabilización de agua rural.	Cuatro (4) esquemas de organización para la administración y operación de servicios públicos rurales	Número de esquemas de organización para la administración y operación de servicios públicos rurales	4	4
				Realizar estudios de costos y tarifas para la prestación de los servicios AAA	Un (1) estudio de costos y tarifas para la prestación de los servicios AAA	Número de estudios de costos y tarifas para la prestación de los servicios AAA	0	1

Continuidad del servicio	Promedios de horas de prestación de servicio diario de agua potable en área urbana	6 horas	12 horas	Diseño e implementación de campañas de ahorro y uso eficiente del recurso hídrico y de disminución del índice de agua no contabilizada	Cuatro (4) campañas de ahorro y uso eficiente del recurso hídrico y disminución del índice de agua no contabilizada	Número de campañas de ahorro y uso eficiente del agua	0	4
--------------------------	--	---------	----------	--	---	---	---	---

2.2. ENERGIA

OBJETIVO SECTORIAL: Ampliar la cobertura y calidad en prestación de servicios de energía eléctrica tanto en el sector urbano como en el sector rural.

PROGRAMA: ENERGIA PARA EL DESARROLLO								
SUBPROGRAMA: COBERTURA ELECTRICA								
OBJETIVO	INDICADOR DE RESULTADO DEL CUATRENIO			ESTRATEGIAS	META DE PRODUCTO	INDICADOR DE PRODUCTO DEL CUATRENIO		
	INDICADOR	LINEA BASE	META CUATRENIO			INDICADOR	LINEA BASE	PRODUCTO ESPERADO A 2015
Aumentar la cobertura en servicio de energía eléctrica	Cobertura en servicio de energía eléctrica en el sector urbano	94.56%	100%	Pre inversión en estudios y diseños del sector eléctrico	Un (1) estudio y diseño del sector eléctrico realizado	Número de estudios y diseño del sector eléctrico realizados	0	1
	Cobertura en servicio de energía eléctrica en el sector rural	3,61%	15%	Sistemas alternativos de energía	Cincuenta (50) nuevos hogares con sistema de energía no convencional.	Números de hogares beneficiados con el sistema de energía no convencional.	ND	50



REPUBLICA DE COLOMBIA
DEPARTAMENTO DEL GUAVIARE
CONCEJO MUNICIPAL CALAMAR



				Cincuenta (50) familias beneficiadas con electrificación rural.	Número de familias beneficiadas con electrificación rural.	0	50
			Construcción, ampliación y mantenimiento de redes eléctricas y sistemas fotovoltaicos en el sector rural	Mantenimiento del cincuenta 50% de plantas fotovoltaicas existentes	% porcentaje de plantas fotovoltaicas con mantenimiento	ND	50
Renovación del servicio de alumbrado público	0%	50%	Construcción, Mantenimiento y Ampliación del servicio de alumbrado público en el área urbana	Cincuenta (50%) por ciento del alumbrado público renovado	Porcentaje de alumbrado público renovado	0	50%

2.3 SECTOR VIVIENDA

OBJETIVO SECTORIAL: Promoción del programa y proyectos de vivienda de interés social.

La Resolución No. 0184 del Ministerio de Vivienda, Ciudad y Territorio del 27 de Marzo de 2012, estableció la metodología para definir las metas mínimas para la gestión, financiación y construcción de vivienda para el periodo 2012-2015, aplicando la siguiente fórmula:

$$Mm = (Pi / 1000) * T$$

Donde,

Mm: Meta mínima para cada año

Pi: Población municipal

T: Tasa de producción de vivienda por cada 1000 habitante.

Esta fórmula arrojó los siguientes resultados para el municipio de Calamar - Guaviare:

Años	2012	2013	2014	2015
------	------	------	------	------



REPUBLICA DE COLOMBIA
DEPARTAMENTO DEL GUAVIARE
CONCEJO MUNICIPAL CALAMAR



T	5,47	6,1	6,1	6,41
Pi	9734	9519	9304	9091
Mm	53	58	57	58

Dando un total de 226 viviendas como meta mínima para el cuatrienio.

PROGRAMA: VIVIENDA DIGNA PARA TODOS								
SUBPROGRAMA: ESPACIOS SALUDABLES								
OBJETIVO	INDICADOR DE RESULTADO DEL CUATRIENIO			ESTRATEGIAS	META DE PRODUCTO	INDICADOR DE PRODUCTO DEL CUATRIENIO		
	INDICADOR	LINEA BASE	META CUATRIENIO			INDICADOR	LINEA BASE	PRODUCTO ESPERADO A 2015
Reducir el déficit cuantitativo en el municipio	Déficit cuantitativo	29.2%	25%	Socialización, pre inversión en estudios y diseños del sector vivienda.	Tres (3) estudios y diseños del sector vivienda realizados	Número de estudios y diseños del sector vivienda realizados	0	3
					Un (1) proyecto formulados para la construcción de dos (2) malocas	Número de proyectos formulados	0	2
				Ejecución de Programas de Vivienda de Interés Social en el Municipio	Cien (100) Soluciones de Vivienda de Interés Social y VIP destinadas a la población pobre y vulnerable del municipio en el área urbana y rural	Número de Soluciones de Vivienda de Interés Social destinadas a la población pobre y vulnerable del municipio en el área urbana y rural	0	100
					Cincuenta (50) Soluciones de Vivienda de Interés Social y VIP destinadas a la población víctima del conflicto armado interno del municipio	Número de Soluciones de Vivienda de Interés Social destinadas a la población víctima del conflicto armado interno del municipio	0	50

					Cincuenta (50) Soluciones de Vivienda de Interés Social y VIP destinadas a la población vinculada a la Red Unidos del municipio	Número de Soluciones de Vivienda de Interés Social destinadas a la población vinculada a la Red Unidos del municipio	0	50
					Cincuenta (50) Soluciones de Vivienda de Interés Social y VIP destinadas a la reubicación de asentamientos en zonas de alto riesgo del municipio	Número de Soluciones de Vivienda de Interés Social destinadas a la reubicación de asentamientos en zonas de alto riesgo del municipio	0	50
				Adquisición de terrenos para desarrollar programas de vivienda de interés social y prioritario en el municipio	Un (1) terreno para desarrollar programas de vivienda de interés social	Número de terrenos para desarrollo programas de VIS y VIP	0	1
Reducir el déficit cualitativo de vivienda durante el cuatrienio	Déficit cualitativo	63.7%	50%	Mejoramiento de vivienda y saneamiento básico en el área urbana y rural.	Dos (2) proyectos de mejoramiento de vivienda ejecutados	Número de proyectos de mejoramiento de vivienda ejecutados	0	2

2.4 SECTOR MEDIO AMBIENTE

OBJETIVO SECTORIAL: Armonizar el desarrollo productivo con la preservación del Medio Ambiente para nuestro bienestar y como responsabilidad con las futuras generaciones.



REPUBLICA DE COLOMBIA
DEPARTAMENTO DEL GUAVIARE
CONCEJO MUNICIPAL CALAMAR



PROGRAMA: PROTEJAMOS Y SALVEMOS NUESTROS RECURSOS NATURALES								
SUBPROGRAMA: RECURSOS NATURALES PARA LA SALUD Y LA VIDA								
OBJETIVO	INDICADOR DE RESULTADO DEL CUATRENI			ESTRATEGIAS	META DE PRODUCTO	INDICADOR DE PRODUCTO DEL CUATRENI		
	INDICADOR	LINE A BASE	META CUATRIENIO			INDICADOR	LINE A BASE	PRODUCTO ESPERADO A 2015
Impulsar la aceptación social de las estrategias de restauración y conservación de los ecosistemas en escenarios de productividad económica diversificada.	Número de unidades productivas vinculadas a proyectos, siendo multiplicadores.	ND	50	Conservación, protección y recuperación de ecosistemas estratégicos	Dos (2) planes de manejo de áreas que prestan servicios ambientales.	Número de ecosistemas estratégicos recuperados	ND	2
					Cien (100) hectárea de bosques y micro cuencas ordenados donde se desarrollan acciones de reforestación para su protección y su conservación	Número de hectáreas de bosques y micro cuencas ordenados donde se desarrollan acciones de reforestación para su protección y su conservación	ND	100
					Un (1) vivero Municipal fortalecido	Número de vivero Municipal fortalecido	1	1
				Gestión interinstitucional para la creación y puesta en marcha de un Centro de Investigación en Biodiversidad regional.	Un (1) centro de investigación en biodiversidad creado en el departamento	Número de centros de investigación en biodiversidad apoyados	0	1



REPUBLICA DE COLOMBIA
DEPARTAMENTO DEL GUAVIARE
CONCEJO MUNICIPAL CALAMAR



					<p>Fortalecimiento de la gestión ambiental intersectorial y consolidación de la agenda ambiental del Municipio.</p>	<p>Implantación de una (1) estrategia para la constitución de cadenas productivas</p>	<p>Numeró de estrategias para la constitución de cadenas productivas funcionando</p>	<p>1</p>	<p>1</p>
					<p>Un (1) festival ambiental apoyado anualmente</p>	<p>Numeró de festivales ambientales apoyados</p>	<p>0</p>	<p>4</p>	
					<p>Alternativas de desarrollo sostenible con productores que destinen áreas a la recuperación y conservación de recursos naturales.</p>	<p>Dos (2) paquetes tecnológicos validados localmente bajo consideraciones ambientales, económicas y sociales.</p>	<p>Numeró de paquetes tecnológicos validados localmente bajo consideraciones ambientales, económicas y sociales.</p>	<p>1</p>	<p>2</p>
					<p>Desarrollo e implementación de una cátedra ambiental orientada hacia la compatibilización de la conservación de los recursos naturales y la productividad</p>	<p>Cuatro (4) aulas ambientales diseñadas e implementadas en función de las particularidades, potencialidades y necesidades de sensibilización hacia la comunidad.</p>	<p>Número de aulas ambientales diseñadas e implementadas en función de las particularidades, potencialidades y necesidades de sensibilización hacia la comunidad.</p>	<p>ND</p>	<p>4</p>
					<p>Desarrollo de la actividad agroforestal, industrial maderable y no maderable considerando los componentes de tipo empresarial.</p>	<p>Tres (3) Núcleos piloto a nivel veredal o inter veredal</p>	<p>Numeró de Núcleos piloto a nivel veredal o inter veredal</p>	<p>2</p>	<p>3</p>



**REPUBLICA DE COLOMBIA
DEPARTAMENTO DEL GUAVIARE
CONCEJO MUNICIPAL CALAMAR**



				Diseño y ejecución por fases (acompañamiento o implementación, seguimiento y evaluación de proyectos) de un plan de acción para soportar de manera transversal la implementación de las estrategias del programa.	Un (1) documento que describa los requerimientos institucionales y de inversión para brindar acompañamiento y seguimiento a la ejecución del Programa.	Documento que describa los requerimientos institucionales y de inversión para brindar acompañamiento y seguimiento a la ejecución del Programa.	0	1
Garantizar la sostenibilidad del recurso, a través de la asignación y uso eficiente, articulados al ordenamiento y uso del territorio y a la conservación de los ecosistemas que regulan la oferta hídrica, considerando el agua como factor de desarrollo económico y de bienestar social.	Número de Has restauradas o rehabilitadas en cuencas abastecedoras de agua con fines de protección	0	10	Adquisición de predios, conservación, protección y recuperación de micro cuencas hídricas abastecedoras de acueductos, para garantizar la cobertura de agua potable en el municipio	Diez (10) Has adquiridas de predios destinados a conservación, protección y recuperación de micro cuencas hídricas abastecedoras de acueductos, para garantizar la cobertura de agua potable en el municipio	Número de Has adquiridas	0	10

2.5 SECTOR ATENCION Y PREVENCION DE DESASTRES.

OBJETIVO SECTORIAL: La búsqueda de la seguridad humana, ambiental y territorial a través de la gestión del riesgo, ya que las acciones están orientadas a evitar las configuraciones de escenarios de riesgo, reducir el existente y minimizar los impactos asociados a los desastres sobre la población.

PROGRAMA: PREVENCIÓN PARA DEFENDER LA VIDA								
SUBPROGRAMA: GESTIÓN DEL RIESGO								
OBJETIVO	INDICADOR DE RESULTADO DEL CUATRIENIO			ESTRATEGIAS	META DE PRODUCTO	INDICADOR DE PRODUCTO DEL CUATRIENIO		
	INDICADOR	LINEA BASE	META CUATRIENIO			INDICADOR	LINEA BASE	PRODUCTO ESPERADO A 2015
Contribuir a la seguridad, el bienestar, la calidad de vida de las personas y al desarrollo sostenible a través del control y la reducción del riesgo de desastres	Porcentaje de personas damnificadas por emergencias atendidas.	30%	100%	Prevención, atención de desastres urbanos y rurales y gestión del riesgo.	90% de desastres y/o emergencias atendidas	Porcentaje de desastres y/o emergencias atendidas	60%	90%
					Dos (2) estrategias anual de información pública diseñadas e implementadas	Numeró de estrategias de información pública diseñadas e implementadas	0	8
					Dos (2) Obras de infraestructura de reducción de riesgos de desastres (mitigación) ejecutadas	Numeró de Obras de reducción de riesgos de desastres (mitigación) ejecutadas	0	2
				Formulación del Plan de Gestión Integral de Riesgos	Un (1) Plan de Gestión Integral de Riesgos formulado	Plan de Gestión Integral de riesgos formulado	0	1



**REPUBLICA DE COLOMBIA
DEPARTAMENTO DEL GUAVIARE
CONCEJO MUNICIPAL CALAMAR**



				Apoyo, dotación y equipamiento de los organismos de socorro.	Cuatro (4) Procesos de formación y capacitación del personal vinculado a los organismos de respuesta para la atención de desastres	Numeró de Procesos de formación y capacitación del personal vinculado a los organismos de respuesta para la atención de desastres	ND	4
					Un (1) predio legalizado para el funcionamiento del cuerpo de bomberos	Predio legalizado para la Construcción de la sede del cuerpo de bomberos	0	1
					Dos (2) organismos de socorro dotados	Organismos de socorro dotados	0	2

2.6 SECTOR VIAS Y TRANSPORTE

OBJETIVO SECTORIAL: Establecer políticas que permitan efectuar planes de mantenimiento vial que de manera técnica permitan generar una estabilidad mayor para la movilidad en todos los periodos priorizando los corredores agroindustriales que son flujo constante de productos agrícolas y de desarrollo del campo.

PROGRAMA: JUNTOS POR LAS VIAS DEL DESARROLLO								
SUBPROGRAMA: VIAS PARA EL DESARROLLO								
OBJETIVO	INDICADOR DE RESULTADO DEL CUATRENIO			ESTRATEGIAS	META DE PRODUCTO	INDICADOR DE PRODUCTO DEL CUATRENIO		
	INDICADOR	LINEA BASE	META CUATRIENIO			INDICADOR	LINEA BASE	PRODUCTO ESPERADO A 2015

Mejorar la accesibilidad del transporte	Porcentaje de vías rurales que cuentan con mantenimiento anual	15%	45%	Formular los estudios y diseños del inventario vial urbano y rural del municipio.	Dos (2) estudios y diseños del inventario vial urbano y rural del municipio.	Estudios y diseños del inventario vial urbano y rural del municipio.	0	2
				Construcción y mantenimiento de vías y puentes rurales	Ciento cincuenta (150) Kilómetros de red vial rural mantenida	Número de kilómetros de red vial rural mantenida	50	150
				Adquisición, optimización y operación del banco maquinaria pesada del Municipio	100% del banco de maquinaria pesada del municipio operando	Porcentaje del banco de maquinaria pesada operando	80%	100%
					Un (1) proyecto formulado para la adquisición de un kid de maquinaria pesada	Número de proyectos formulado para la adquisición de un kid de maquinaria pesada	0	1
Mejorar la seguridad vial	Porcentaje de la red vial urbana pavimentada	10%	30%	Diseño e implementación del esquema de movilidad	Un (1) esquema de movilidad elaborado e implementado	Número de esquemas de movilidad elaborado e implementado	0	1
				Construcción, mejoramiento, pavimentación, señalización y mantenimiento de la red vial urbana	Nueve mil (9000) m2 de red vial urbana pavimentada y señalizada	Número de m2 de red vial urbana pavimentada y señalizada	7200	16200
				Construcción de andenes urbanos	Mil setecientos (1700) Metros lineales de andenes urbanos construidos	Número de metros lineales de andenes urbanos construidos	300	2000



					Gestionar y fortalecer la inspección fluvial del municipio	Una inspección fluvial en funcionamiento	0	1
				Construcción, mantenimiento de la infraestructura fluvial habilitada y en funcionamiento	Veinte (20) Kilómetros de red fluvial con mantenimiento	Numeró de kilómetros de red fluvial con mantenimiento	10	20
				Construcción, mantenimiento de la infraestructura aérea habilitada y en funcionamiento	Aeropuerto con mantenimiento continuo y en funcionamiento	Numeró de Aeropuertos con mantenimiento y en funcionamiento	1	1

3. ESTRATEGIA DESARROLLO PRODUCTIVO Y ECONOMICO

Las estrategias aquí propuestas buscan incrementar la competitividad de todos los sectores productivos del Municipio concretando propuestas y acciones que amplíen las capacidades y oportunidades de los distintos grupos poblacionales y de manera especial los que se encuentran en situación de pobreza y vulnerabilidad.

OBJETIVO ESTRATEGICO:

Orientar los esfuerzos municipales hacia el fomento de las apuestas productivas con posibilidades competitivas, en las cuales se vincule la población más vulnerable.

3.1 SECTOR AGROPECUARIO.



REPUBLICA DE COLOMBIA
DEPARTAMENTO DEL GUAVIARE
CONCEJO MUNICIPAL CALAMAR



OBJETIVO SECTORIAL: Reconversión del modelo de producción rural, con énfasis en la implementación de sistemas productivos sostenibles, consolidando la zona sustraída.

PROGRAMA: JUNTOS POR EL DESARROLLO DEL CAMPO								
SUBPROGRAMA: PLANEACION PARA EL SISTEMA PRODUCTIVO								
OBJETIVO	INDICADOR DE RESULTADO DEL CUATRENI			ESTRATEGIAS	META DE PRODUCTO	INDICADOR DE PRODUCTO DEL CUATRENI		
	INDICADOR	LINEA BASE	META CUATRIENIO			INDICADOR	LINEA BASE	PRODUCTO O ESPERADO A 2015
Incrementar la competitividad de la producción agropecuaria	Superficie agrícola sembrada (Has)	1000	2000	Apoyo al Centro de Desarrollo Empresarial Candamo - Finca La Adriana	Dos (2) acciones de apoyo al CDE Candamo-La Adriana	Número de acciones de apoyo al CDE Candamo-La Adriana	0	2
				Brindar Asistencia Técnica Integral Agropecuaria	Trescientos (300) pequeños y medianos productores beneficiarios de la asistencia técnica agropecuaria	Número de pequeños y medianos productores beneficiarios de la asistencia técnica agropecuaria	ND	300
				Eventos de comercialización y negociación agropecuaria y empresarial	Realización y participación en cuatro (4) eventos de comercialización y negociación agropecuaria empresarial	Número de eventos de comercialización agropecuaria	ND	4
				Impulso y apoyo a alianzas estratégicas productivas del sector pecuario, agrícola y agroindustriales	Cuatro (4) alianzas estratégicas apoyadas	Número de alianzas estratégicas productivas funcionando	4	4



REPUBLICA DE COLOMBIA
DEPARTAMENTO DEL GUAVIARE
CONCEJO MUNICIPAL CALAMAR



					Un (1) fondo rotatorio de especies menores fortalecidos	Numeró de fondo rotatorio	1	1
					Cuatro (4) mantenimientos de trapiches comunitarios	Numeró de mantenimientos	ND	4
Reducir la pobreza rural	Porcentaje de población pobre según Índice Pobreza Multidimensional al -IPM	80.9 %	60%	Apoyo e implementación del programa Jóvenes Rurales	Cincuenta (50) Jóvenes Rurales participando en el programa	Numeró de jóvenes rurales participando	0	50
				Elaboración e implementación del sistema de información agropecuaria (subsistema, cantidades, calidades y precios) y zonificación de áreas productivas del Municipio.	Un (1) estudio realizado para la elaboración e implementación del sistema de información agropecuaria	Numeró de estudio realizado para la elaboración e implementación del sistema de información agropecuaria	0	1



REPUBLICA DE COLOMBIA
DEPARTAMENTO DEL GUAVIARE
CONCEJO MUNICIPAL CALAMAR



				Dinamización de las instancias de planificación del desarrollo agropecuario municipal	Cuatro (4) eventos para la Dinamización de las instancias de planificación del desarrollo agropecuario municipal	No. de eventos de concertación y coordinación realizados en el marco de los CMDR	0	4
				Desarrollar e implementar modelos productivos sostenibles e incluyentes para la seguridad y soberanía alimentarias y para la generación de ingresos en las poblaciones vulnerables del municipio bajo la estrategia NTP	Apoyo para la construcción de ochenta (80) pozos reservorios	Número de pozos reservorios cofinanciados	0	80
					Cuatro (4) proyectos de seguridad alimentaria cofinanciados	Número de proyectos de seguridad alimentaria cofinanciados	0	4



**REPUBLICA DE COLOMBIA
DEPARTAMENTO DEL GUAVIARE
CONCEJO MUNICIPAL CALAMAR**



				<p>Aplicar instrumentos y fortalecer las capacidades locales para el ordenamiento del territorio, ocupación y uso de la tierra, ayudando a las comunidades a (i) generar arraigo, (ii) salvaguardar su patrimonio, (iii) alcanzar la soberanía y seguridad alimentaria, (iv) lograr autosuficiencia y (v) estar protegidos en el marco de la regulación existente aplicando la estrategia NTP</p>	<p>Dos (2) instrumentos diseñados para fortalecer las capacidades locales para el ordenamiento del territorio, ocupación y uso de la tierra aplicados</p>	<p>Numeró de instrumentos diseñados para fortalecer las capacidades locales para el ordenamiento del territorio, ocupación y uso de la tierra aplicados</p>	0	2
				<p>Implementación del banco de maquinaria, adecuación y mecanización de tierras</p>	<p>Banco de Maquinaria Agrícola operando</p>	<p>Operación del banco de maquinaria agrícola</p>	0	1

3.2 SECTOR EMPRENDIMIENTO ECONOMICO

OBJETIVO SECTORIAL: Impulsar la formación de pensamiento empresarial y agroindustrial desde el proceso de abastecimiento local, como estrategia de aprendizaje para saltar a nuevos mercados.

PROGRAMA: EMPRENDIMIENTO PARA EL DESARROLLO
SUBPROGRAMA: GESTION PARA LA COMPETITIVIDAD ECONOMICA Y TERRITORIAL

Calle 9ª Barrio Octavio Vargas
Concejo @calamar-guaviare.gov.co - concejocalamar2012@hotmail.com

OBJETIVO	INDICADOR DE RESULTADO DEL CUATRENIO			ESTRATEGIAS	META DE PRODUCTO	INDICADOR DE PRODUCTO DEL CUATRENIO		
	INDICADOR	LINEA BASE	META CUATRIENIO			INDICADOR	LINEA BASE	PRODUCTO ESPERADO A 2015
Reducir el desempleo	Tasa de desempleo	ND	Reducir un 15% desempleo en el Municipio	fortalecimiento a las asociaciones productivas (ganaderos, agricultores, comerciantes) del municipio	Cinco (5) Asociaciones apoyadas con la gestión de proyectos	Asociaciones apoyadas con la gestión de proyectos	0	5
				Apoyo a la creación de pequeñas y medianas empresas en el municipio	Dos (2) pequeñas y medianas empresas creadas en el municipio	Numeró de pequeñas y medianas empresas creadas en el municipio	0	2
Promover el emprendimiento empresarial	Empresas asociativas reactivadas por nuevas oportunidades	0	5	Fomento a la gestión interinstitucional y cooperación técnica regional, nacional e internacional.	Cuatro (4) acciones de fomento a la gestión interinstitucional y cooperación técnica regional, nacional e internacional.	Numeró de acciones de fomento a la gestión interinstitucional y cooperación técnica regional, nacional e internacional.	0	4
				Gestión para el establecimiento de oficinas bancarias en el municipio como estrategia dinamizadora del comercio	Una (1) oficina bancaria establecida en el municipio	Número de oficinas bancarias en el municipio	0	1

				Fomento de cultura para el emprendimiento (sensibilización, talleres, capacitación, encuentros regionales) construyendo la visión unificada de desarrollo económico y social.	Cuatro (4) acciones de fomento de la cultura para el emprendimiento (talleres, capacitaciones, encuentros regionales)	Número de acciones de fomento de la cultura para el emprendimiento (talleres, capacitaciones, encuentros regionales)	0	4
--	--	--	--	---	---	--	---	---

3.3. SECTOR TURISMO.

OBJETIVO SECTORIAL: Promover el turismo como fuente alternativa de ingresos.

PROGRAMA: TURISMO, ALTERNATIVA DE DESARROLLO CON EQUIDAD SOCIAL								
SUBPROGRAMA: FORTALECIMIENTO DEL SECTOR TURISMO								
OBJETIVO	INDICADOR DE RESULTADO DEL CUATRIENIO			ESTRATEGIAS	META DE PRODUCTO	INDICADOR DE PRODUCTO DEL CUATRIENIO		
	INDICADOR	LINEA BASE	META CUATRIENIO			INDICADOR	LINEA BASE	PRODUCTO ESPERADO A 2015
Fomentar la cultura turística en el municipio	Número de visitantes en temporadas altas en el municipio	ND	400	Pre inversión "estudios y diseños" para la construcción y puesta en marcha de infraestructura turística municipal	Dos (2) estudios para la Construcción y puesta en marcha de infraestructura turística municipal	Número de estudios realizados	0	2
				Elaboración del plan sectorial de desarrollo turístico	Un (1) Plan de Desarrollo Turístico Municipal elaborado	Plan de Desarrollo Turístico Municipal elaborado	0	1



REPUBLICA DE COLOMBIA
DEPARTAMENTO DEL GUAVIARE
CONCEJO MUNICIPAL CALAMAR



				Diseño y divulgación de la promoción turística del municipio	Una (1) ruta turísticas creadas, adecuadas y en funcionamiento -	Número de ruta turísticas creadas, adecuadas y en funcionamiento -	0	1
				Implementación de campañas y capacitación del talento humano para el desarrollo del turismo con énfasis en la calidad del servicio	Cuatro (4) capacitaciones en turismo	Número de capacitaciones en turismo	0	4

4. ESTRATEGIA DESARROLLO INSTITUCIONAL

La seguridad, la convivencia ciudadana, la justicia, la participación comunitaria y el buen gobierno, constituirán los ejes fundamentales de la democracia y el desarrollo institucional del Municipio de Calamar, cuyas acciones garantizaran la vida, la integridad personal, los bienes y la honra de toda la población calamarenses.

OBJETIVO ESTRATEGICO:

Desarrollar una gestión administrativa eficiente y transparente, y una estructura organizacional ajustada a las nuevas competencias municipales y financieramente viables.

4.1 FORTALECIMIENTO INSTITUCIONAL.

OBJETIVO SECTORIAL: Modernizar la administración implementando sistemas de gestión de calidad, control interno, uso de tecnologías, informática y comunicaciones TIC's con el objeto de facilitar el acceso a los servicios institucionales con efectividad y oportunidad.

PROGRAMA: GOBIERNO Y PLANEACION PARA EL DESARROLLO

Calle 9ª Barrio Octavio Vargas
Concejo @calamar-guaviare.gov.co - concejocalamar2012@hotmail.com



REPUBLICA DE COLOMBIA
DEPARTAMENTO DEL GUAVIARE
CONCEJO MUNICIPAL CALAMAR



SUBPROGRAMA: FINANZAS PUBLICAS, ATENCION Y MODERNIZACION INSTITUCIONAL								
OBJETIVO	INDICADOR DE RESULTADO DEL CUATRENIO			ESTRATEGIAS	META DE PRODUCTO	INDICADOR DE PRODUCTO DEL CUATRENIO		
	INDICADOR	LINE A BASE	META CUATRIENIO			INDICADOR	LINE A BASE	PRODUCTO ESPERADO A 2015
Definir e implementar la estructura administrativa apropiada a la entidad territorial	Índice de Capacidad Administrativa	60	90	Fortalecimiento institucional en procesos, reorganización y reestructuración administrativa.	Realizar una (1) reestructuración administrativa	Número de reestructuraciones administrativas realizadas	0	1
Garantizar una estructura financiera sana y sostenible	Indicador de Desempeño Fiscal	60	80	Fortalecimiento del recaudo de rentas del municipio	Aumentar en un 20% el recaudo de rentas municipales	Porcentaje de aumento de recaudo de rentas municipales	0	20%
Garantizar el mejor equipo de trabajo institucional	Índice de Capacidad Administrativa	70	90	Bienestar social a funcionarios públicos y armonía laboral en dependencias municipales	Cuarenta (40) actividades de bienestar social realizadas	Número de actividades de bienestar social realizadas	0	40
				Mejoramiento y Mantenimiento del parque automotor destinado al funcionamiento de la administración municipal	Un (1) programas de mejoramiento y mantenimiento del parque automotor	Número de programas de mejoramientos y mantenimientos realizados	0	1
				Diseño e implementación de un programa de fortalecimiento de capacidades del servidor público Municipal	Cuatro (4) capacitaciones dirigidas a los servidores públicos municipales	Número de capacitaciones dirigida servidores públicos municipales	0	4
Consolidar el Sistema de Servicio al Ciudadano	Número de procesos disciplinarios y fiscales instaurados en contra de funcionarios la administración municipal	0	0	Formular el Plan Anticorrupción y Mecanismos de Atención al Ciudadano	Un (1) Plan Anticorrupción y Mecanismos de Atención al Ciudadano formulado y operando	Plan Anticorrupción y Mecanismos de Atención al Ciudadano formulado y operando	0	1
Fortalecer mecanismos de transparencia								



Libertad y Orden

REPUBLICA DE COLOMBIA
DEPARTAMENTO DEL GUAVIARE
CONCEJO MUNICIPAL CALAMAR



y rendición de cuentas									
Fortalecer los sistemas de información	Capacidad de respuesta a los requerimientos de la ciudadanía y entes de control	ND	Oportuna	Modernización de los sistemas administrativos y financieros.	Un (1) software de gestión integral operando	Número de software de gestión integral operando	0	1	
				Implementar la estrategia Gobierno en línea	Una (1) estrategia Gobierno en línea implementada	Estrategia Gobierno en línea implementada	0	1	
				Actualización de la base de datos del Sisben	Una (1) Base de datos del SISBEN actualizada	Base de datos del SISBEN actualizada	0	1	
Mejorar el control y la calidad de la entidad territorial	Índice de Gobierno Abierto - IGA	55.5	80	Plan integral de gestión y preservación del patrimonio documental (archivo)	Cuatro (4) acciones de modernización, organización y gestión de archivo	Número de acciones de modernización, organización y gestión de archivo	0	4	
				Fortalecimiento, actualización, ajuste y mejoramiento de los procesos de planeación municipal, gestión de calidad y MECI.(IWA4)	Dos (2) acciones de Fortalecimiento, actualización, ajuste y mejoramiento de los procesos de planeación municipal, gestión de calidad y MECI.(IWA4)	Número de acciones de Fortalecimiento, actualización, ajuste y mejoramiento de los procesos de planeación municipal, gestión de calidad y MECI.(IWA4)	0	2	
Diseñar, formular y aplicar instrumentos de planeación como base de la gestión pública	Índice de desempeño integral	57	70	Actualización del Esquema de Ordenamiento Territorial	EOT Actualizado	EOT Actualizado	0	1	
				Formulación de planes parciales urbanísticos en el área urbana y centros poblados.	Dos (2) Planes parciales urbanísticos formulados	Número de planes parciales formulados	0	2	



REPUBLICA DE COLOMBIA
DEPARTAMENTO DEL GUAVIARE
CONCEJO MUNICIPAL CALAMAR



			Formulación del Plan Estratégico Territorial	Un (1) Plan Estratégico Territorial Formulado	Plan Estratégico Territorial Formulado	0	1
			Fortalecer el programa de titulación de predios en el área urbana y rural	Doscientos cincuenta (250) títulos de propiedad entregados	Numeró de títulos de propiedad de bienes inmuebles	0	250
			Formulación del Código de Urbanismo Municipal	Un (1) Código de Urbanismo Municipal formulado	Código de Urbanismo Municipal Formulado	0	1
			Seguimiento y evaluación de las metas del plan de desarrollo municipal	Una (1) evaluaciones anual de Plan de desarrollo municipal	Numeró de evaluaciones anuales de Plan de desarrollo municipal	0	4
			Fortalecimiento del consejo territorial de planeación	Cuatro (4) Capacitaciones a consejeros territoriales de planeación	Numeró de capacitaciones a consejeros territoriales de planeación.	0	4
			fortalecimiento a los procesos administrativos municipales	Cuatro (4) servicios de fortalecimiento a los procesos administrativos municipales	Numeró de servicios de fortalecimiento a los procesos	0	4
			Fortalecimiento del Banco de Programas y Proyectos de Inversión Municipal - BPPIM	Dos (2) acciones de fortalecimiento del BPPIM	Numeró de acciones de fortalecimiento del BPPIM	0	2
			Consolidación, implementación y socialización del sistema de información estadístico para la planificación municipal.	Un (1) Sistema Información Estadística Municipal operando	Sistema de Información estadística Municipal operando	0	1

4.2 DESARROLLO COMUNITARIO

Calle 9ª Barrio Octavio Vargas
Concejo @calamar-guaviare.gov.co - concejocalamar2012@hotmail.com



REPUBLICA DE COLOMBIA
DEPARTAMENTO DEL GUAVIARE
CONCEJO MUNICIPAL CALAMAR



OBJETIVO SECTORIAL: Fomentar la participación ciudadana enfocada hacia el control social y la rendición pública de cuentas.

PROGRAMA: DESARROLLO COMUNITARIO PARA EL DESARROLLO								
SUBPROGRAMA: EMPODERAMIENTO SOCIAL								
OBJETIVO	INDICADOR DE RESULTADO DEL CUATRENIIO			ESTRATEGIAS	META DE PRODUCTO	INDICADOR DE PRODUCTO DEL CUATRENIIO		
	INDICADOR	LINE A BASE	META CUATRENIIO			INDICADOR	LINE A BASE	PRODUCTO O ESPERADO A 2015
Involucrar a las organizaciones ciudadanas en el gobierno territorial	Porcentaje de organizaciones ciudadanas que participan en la formulación y seguimiento del plan de desarrollo y presupuesto	25%	50%	Implementar estrategia de participación ciudadana Presupuestos Participativos	Realizar un (1) ejercicio de presupuesto participativo	Número de ejercicios de presupuesto participativos realizados	0	1
	Porcentaje de organizaciones sociales que participan en programas de capacitación y/o asistencia técnica	25%	50%	Fortalecimiento de la infraestructura de las juntas de acción comunal	20% de la infraestructura de las juntas de acción comunal fortalecidas	Porcentaje de las juntas de acción comunal fortalecidas en su infraestructura	30%	50%
				Capacitar en mecanismos de participación ciudadana	Cuatro (4) capacitaciones realizadas a los ciudadanos que integren JAC	Número de capacitaciones en las escuelas de liderazgo y planeación	0	4
	Número de veedurías creadas	0	2		Dos (2) acciones de fomento del control social	Número de acciones de fomento del control social	0	2
Promover la rendición de cuentas	Proceso de rendición de cuentas realizado anualmente en la entidad territorial que cumpla con las etapas propuestas en el Conpes 3654 de 2010 "Informar, dialogar y retroalimentar"	ND	8	Fomentar el control social y la rendición pública de cuentas	Ocho (8) rendiciones públicas de cuentas realizadas	Número de rendiciones públicas de cuentas realizadas	0	8



REPUBLICA DE COLOMBIA
DEPARTAMENTO DEL GUAVIARE
CONCEJO MUNICIPAL CALAMAR



	Crear capacidades locales, fortalecimiento institucional y redes sociales entre la sociedad civil, los sectores público y privado para favorecer un desarrollo territorial pacífico y participativo bajo la estrategia NTP	0	1		Implementar una (1) agenda de cooperación nacional e Internacional estructurada de acuerdo a prioridades municipales, departamentales y nacionales	Una agenda establecida de cooperación nacional e internacional	0	1
					Capacitación a cincuenta (50) líderes comunitarios en RPC	Número de líderes comunitarios en RPC	0	50

4.3 JUSTICIA, SEGURIDAD Y CONVIVENCIA CIUDADANA

OBJETIVO SECTORIAL: Mantener las condiciones de orden público y tranquilidad que permitan generar confianza de la comunidad en las instituciones oficiales.

PROGRAMA: SEGURIDAD, JUSTICIA Y DERECHOS HUMANOS PARA EL DESARROLLO								
SUBPROGRAMA: CONVIVENCIA PARA LA CIUDADANIA								
OBJETIVO	INDICADOR DE RESULTADO DEL CUATRENIENIO			ESTRATEGIAS	META DE PRODUCTO	INDICADOR DE PRODUCTO DEL CUATRENIENIO		
	INDICADOR	LINEA BASE	META CUATRIENIO			INDICADOR	LINEA BASE	PRODUCTO ESPERADO A 2015
Proteger a los ciudadanos en su vida, integridad, libertad y patrimonio económico, por medio de la reducción y sanción del delito, el temor a la violencia y la promoción	Número de homicidios anuales	13	6	Apoyo integral a la fuerza pública municipal: parque automotor e instalaciones	Consecución del terreno para la Construcción de la estación de policía	Número de terreno adquirido	0	1
				Apoyo a la justicia: comisaría de familia e inspección de policía.	Una (1) comisaria de familia y una inspección de policía funcionando	Comisaria e inspección de policía funcionando	1	1



**REPUBLICA DE COLOMBIA
DEPARTAMENTO DEL GUAVIARE
CONCEJO MUNICIPAL CALAMAR**



de la convivencia.	Número de personas atendidas en centros de convivencia	ND	4000	Puesta en marcha y funcionamiento del centro de convivencia ciudadana	Un (1) Centro de convivencia ciudadana municipal funcionando	Centro de convivencia ciudadana municipal funcionando	0	1
				Plan integral de convivencia y seguridad ciudadana	Un (1) Plan Integral de convivencia y seguridad ciudadana formulado	Plan Integral de convivencia y seguridad ciudadana formulado	0	1
Garantizar la promoción, protección y el respeto a los Derechos Humanos	Número de violaciones a los derechos humanos reportadas	7	0	Promoción, protección y respeto de los Derechos Humanos	Cuatro (4) actividades de promoción y protección y respeto por los DDHH	Número de actividades de promoción y protección y respeto por los DDHH	0	4

4.4 SECTOR EQUIPAMIENTO.

OBJETIVO DEL SECTORIAL: Ampliar la cobertura y capacidad de infraestructura institucional para que se tenga mayor sentido de pertenencia y orgullo de la población.

PROGRAMA: EQUIPAMIENTO COLECTIVO PARA EL DESARROLLO								
SUBPROGRAMA: ESPACIOS COMUNES PARA TODOS								
OBJETIVO	INDICADOR DE RESULTADO DEL CUATRENIO			ESTRATEGIAS	META DE PRODUCTO	INDICADOR DE PRODUCTO DEL CUATRENIO		
	INDICADOR	LINEA BASE	META CUATRENIO			INDICADOR	LINEA BASE	PRODUCTO ESPERADO A 2015
Construir, ampliar y/o mantener la infraestructura de física de las dependencias administrativas del municipio y bienes de uso público de propiedad del municipio para hacerlos accesibles a	Porcentaje de bienes inmuebles y muebles en buenas condiciones	ND	90%	Estudios y diseños para adecuación y construcción de espacio público y bienes de uso público de propiedad del municipio	cuatro (4) estudios y diseños para adecuación y Construcción de espacio público y bienes de uso público de propiedad del municipio	Número de estudios y diseños realizados	0	4



REPUBLICA DE COLOMBIA
DEPARTAMENTO DEL GUAVIARE
CONCEJO MUNICIPAL CALAMAR



toda la población				Formulación de un (1) estudio para la implementación del corredor vial ganadero	Numeró de estudios realizados	0	1
				Cinco (5) bienes de uso público construidos, adecuados, mejorados y/o mantenidos	Numeró de bienes de uso público construidos, adecuados, mejorados y/o mantenidos	0	5
			Construcción, adecuación, mejoramiento y mantenimiento de bienes de uso público de propiedad del municipio	Un (1) centro de acopio municipal construido	Numeró de centro de acopio construido	0	1
				Construcción de cuatro (4) parques infantiles en el área urbana y rural	Numeró de parques infantiles construidos	ND	4



REPUBLICA DE COLOMBIA
DEPARTAMENTO DEL GUAVIARE
CONCEJO MUNICIPAL CALAMAR



				Construcción de obras complementarias, mantenimiento y dotación de infraestructura del espacio público urbano	Cinco (5) intervenciones urbanísticas de espacio público	Número de intervenciones urbanísticas al espacio público	0	5
				adecuación, mejoramiento y mantenimiento de la planta de sacrificio animal según lineamientos del INVIMA	Planta de sacrificio animal mejorada según lineamientos del INVIMA	Planta de sacrificio animal mejorada según lineamientos del INVIMA	0	1
				Dotar de infraestructura para el manejo en red e incrementar el acceso a internet	Adquisición de infraestructura necesaria para el acceso a internet	Infraestructura adquirida	0	1

5 PLAN DE INVERSIONES DE MEDIANO Y CORTO PLAZO

- 5.1 Proyección de los recursos financieros disponibles para su ejecución y su armonización con los planes de gasto público. **Ver Archivo Anexo.**
- 5.2 Los presupuestos plurianuales mediante los cuales se proyectarán en los costos de los programas más importantes de inversión pública contemplados en la parte general. **Ver Matriz Plurianual de Inversiones 2012-2015 anexa.**

5.3 La especificación de los mecanismos idóneos para su ejecución.

El éxito en el cumplimiento de las metas contempladas por el Plan dependerá de la aplicación de un conjunto de mecanismos relativos a las proyecciones de ingresos y gastos del municipio para cada vigencia, así como del diseño de instrumentos sectoriales de planificación, seguimiento y evaluación



REPUBLICA DE COLOMBIA
DEPARTAMENTO DEL GUAVIARE
CONCEJO MUNICIPAL CALAMAR



en gestión y resultados. El presente plan de desarrollo se ejecutará a través de los respectivos presupuestos anuales, con sujeción al plan plurianual de inversiones, el marco fiscal de mediano plazo de que trata la Ley 819 de 2003, y el comportamiento de los ingresos de las respectivas vigencias fiscales.

Los Planes de Acción y de Gestión. Este mecanismo contempla la participación de todas las secretarías y dependencias municipales en la elaboración anual de planes sectoriales, orientados a garantizar el cumplimiento de los programas, subprogramas y proyectos incluidos dentro del Plan de Desarrollo.

La Secretaría de Planeación e Infraestructura será la encargada de coordinar el diseño e implementación de dichos planes, supervisando el cumplimiento de las normas estipuladas para el manejo de los sectores financiados con recursos provenientes de las Transferencias Nacionales, y la inclusión de los proyectos y actividades a ser adelantados, definiendo recursos, objetivos y metas para cada uno, cronograma de ejecución y responsables de la ejecución.

El Banco de Programas y Proyectos de Inversión Municipal. Este banco se constituye en la instancia de registro y evaluación de programas y proyectos a ser implementados con recursos del presupuesto municipal, examinando su viabilidad técnica, financiera, socioeconómica y ambiental, y autorizando su correspondiente ejecución.

Su funcionamiento es indispensable como complemento al trabajo de planeación municipal y garantía de una correcta y eficiente ejecución del gasto.

Cooperación Regional, Nacional e Internacional. La Alcaldía Municipal, dentro del marco de la Agenda de Cooperación Internacional para Colombia: define las siguientes áreas estratégicas: 1) Objetivos de Desarrollo del Milenio; 2) Lucha contra el problema mundial de las drogas y protección del medio ambiente; 3) Reconciliación y Gobernabilidad, como las líneas prioritarias para la identificación, formulación, ejecución y seguimiento de proyectos para la Cooperación Internacional, así como las obras de infraestructura y los programas sociales.

La Alcaldía Municipal adelantará la gestión de Cooperación Regional, Nacional e Internacional, a través de la oficina que el Alcalde Municipal delegue para tal fin o través de Organizaciones Gubernamentales o no Gubernamentales que le brinden capacitación, asesoría, gestión y asistencia técnica

La Difusión y Socialización del Plan. La administración municipal se compromete, previa aprobación del Plan de Desarrollo en todas sus etapas de Ley, a realizar su presentación y socialización en todos los ámbitos y escenarios del territorio municipal, a fin de dar a conocer el contenido programático de su propuesta, y de garantizar que la ciudadanía tenga pleno



conocimiento de las tareas a adelantar durante el cuatrienio, con el trabajo y colaboración de la administración y la comunidad.

Acogiendo los principios y programas formulados en el Plan de Desarrollo, se tendrá en cuenta la participación ciudadana como una valiosa y necesaria herramienta para su implementación y evaluación. La ciudadanía será la directa beneficiaria de los logros que se puedan alcanzar con el proyecto político y de gobierno “Gestión, Desarrollo y Equidad Social”, y debe por tanto hacerse presente en cada uno de los escenarios en que la administración requiera de la orientación y apoyo comunitario.

Todo esto con la adecuada asistencia del Consejo Territorial de Planeación Municipal, instancia legal de participación social para el seguimiento y evaluación del Plan, que será apoyada logística y técnicamente en el cumplimiento de sus funciones

6 SEGUIMIENTO Y EVALUACION

Continuando con el proceso de planeación establecido en la ley 152 de 1994 se culmina con la etapa de EVALUACION, fase que es requerida para facilitar la reformulación y ajuste de las estrategias y programas propuestos, y reorientar cuando sea requerido, las acciones de gobierno orientadas al cumplimiento y ejecución de los objetivos del plan. Este proceso estará en cabeza de la Secretaria de Planeación e Infraestructura Municipal.

La administración municipal debe determinar los alcances de las metas de resultado y de producto identificadas en el Plan de Desarrollo. Para medir la eficacia de la gestión de la administración (nivel de cumplimiento de los compromisos definidos en los planes), se deben ponderar los diversos objetivos del plan de acuerdo con su importancia estratégica para el desarrollo municipal, con la finalidad de cuantificar el impacto del cumplimiento de los proyectos y programas en el municipio y sus habitantes.

El DNP ha diseñado una metodología de evaluación de la gestión territorial, que incluye la evaluación de eficacia, mediante la cual se determina el cumplimiento de resultados efectivamente alcanzados en los distintos sectores, comparados con las metas presupuestadas en el plan de desarrollo.

El gobierno municipal presentara al Concejo un informe anual indicando los avances del mismo.

Resumiendo, con la evaluación de resultados se facilita:

- Ajustar, reformular y ejecutar nuevas estrategias, programas y proyectos
- Evaluar la eficiencia y la eficacia de la gestión



REPUBLICA DE COLOMBIA
DEPARTAMENTO DEL GUAVIARE
CONCEJO MUNICIPAL CALAMAR



- La Toma de decisiones sobre la planificación y la orientación y asignación de recursos para el desarrollo.

La información se constituye en el más importante insumo para la realización de la evaluación, seguimiento y control de las estrategias, programas y proyectos en los planes de desarrollo de los entes territoriales. En este sentido, la existencia, suficiencia y calidad de la información, se convierte en uno de los factores críticos para llevar a cabo una buena evaluación y monitoreo del cumplimiento e impacto de los planes de desarrollo.

La medición y calificación del grado de cumplimiento de los lineamientos y directrices del plan, solo podrá verificarse si la información e indicadores de evaluación de las metas, los programas y las estrategias, corresponden a criterios de concreción, medición, y claridad.

ARTÍCULO SEGUNDO.- Tope de endeudamiento. Fíjese como tope máximo para el endeudamiento del municipio, dentro del actual periodo, en la suma de DOS MIL MILLONES DE PESOS (\$2.000'000.000), los cuales estarán sujetos a la capacidad de endeudamiento que tenga en el momento de tramitarlo, previo el cumplimiento de los requisitos, trámites y procedimientos que las normas establecen.

ARTÍCULO TERCERO.- Actualización Catastral y Titulación Gratuita.- Autorícese al Alcalde, para que por intermedio del IGAC, se haga la formación del catastro rural y actualización del catastro urbano. Igualmente para que adelante un programa de titulación gratuita de predios de VIS.

ARTÍCULO CUARTO.- Estatuto Tributario.- Para mejorar los ingresos municipales, el ejecutivo municipal presentará ante el Honorable Concejo Municipal, un Proyecto de Acuerdo que modifique el Estatuto Tributario, incluyendo nuevas rentas y ajustando las tarifas de las actuales, conforme al marco legal vigente.

ARTICULO QUINTO. Obligatoriedad. La programación y ejecución del presupuesto, así como todas las acciones que adelante la Administración central y las entidades descentralizadas, se ceñirán estrictamente a lo previsto en el Plan de Desarrollo Municipal. Lo mismo ocurrirá con los proyectos de acuerdo que sean sometidos a la aprobación del concejo municipal y que estén relacionados con las materias de que trata el presente acuerdo

ARTÍCULO SEXTO. Ajustes del Plan. La Administración Municipal presentará al Concejo Municipal los proyectos de acuerdo necesarios para ajustar el Plan de Desarrollo, de acuerdo con lo previsto en la ley 152 de 1994.



*REPÚBLICA DE COLOMBIA
DEPARTAMENTO DEL GUAVIARE
CONCEJO MUNICIPAL CALAMAR*



ARTÍCULO SEPTIMO. Vigencia. El presente acuerdo rige a partir de su sanción y publicación y hasta la aprobación del plan de desarrollo 2016 - 2019 y deroga todas las disposiciones que le sean contrarias.

PUBLÍQUESE, COMUNÍQUESE Y CÚMPLASE.

Dado en el recinto del honorable concejo municipal de calamar Guaviare a los treinta (30) días del mes de mayo del año dos mil doce (2012)

PEDRO MIGUEL MARTÍNEZ AGUIRRE
Presidente de la corporación

OMAIRA SOTO MUÑOZ
secretaria de la corporación



REPÚBLICA DE COLOMBIA
DEPARTAMENTO DEL GUAVIARE
CONCEJO MUNICIPAL CALAMAR



**LA SECRETARIA DEL HONORABLE CONCEJO MUNICIPAL
DE CALAMAR GUAVIARE**

HACE CONSTAR

QUE EL ACUERDO MUNICIPAL N° 008 DE MAYO 30 DE 2012, SURTIÓ EN ESTA CORPORACIÓN EL SIGUIENTE DEBATE.

FUE PRESENTADO POR EL ALCALDE MUNICIPAL, ROHYMAND GIOVANNY GARCÉS REINA EL 30 DE ABRIL DE 2012, RADICADO COMO PROYECTO DE ACUERDO N° 007.

EL ACATAMIENTO A LO ESTIPULADO EN EL ARTÍCULO 73 DE LA LEY 136 DE 1994, FUE REMITIDO A LA COMISIÓN PRIMERA, DESIGNÁNDOSE COMO PONENTES AL LOS HONORABLE EDGAR SOLER RINCÓN, JOSÉ EUCLIDES SANABRIA BOLAÑOS Y HULNER MORALES TREJOS COORDINADOR DEL PROYECTO, FUE APROBADO EN PRIMER DEBATE EL DÍA 25 DE MAYO DE 2012, SEGÚN CONSTA EL ACTA N° 001 DE LA COMISIÓN PRIMERA.

SURTE UN SEGUNDO DEBATE EN PLENARIA EL DÍA 30 DE MAYO DE 2012, SEGÚN CONSTA EL ACTA N° 046 DE MAYO DE 2012 DE ESTA CORPORACIÓN, LA SECRETARIA INFORMA QUE EL PROYECTO EN MENCIÓN ES PROBADO POR UNANIMIDAD DE LA CORPORACIÓN CON 11 VOTOS A FAVOR.

OMAIRA SOTO MUÑOZ

Secretaria concejo