

# MUNICIPIO DE COVARACHIA

## PLAN DE DESARROLLO 2012 - 2015

### “LA VOLUNTAD DE MI PUEBLO”

#### PRESENTACION

Teniendo en cuenta la responsabilidad del Alcalde como gestor y promotor del desarrollo integral y orientador del gasto público social para asegurar la consolidación progresiva del bienestar general de la comunidad Covarachense, en cumplimiento del precepto constitucional de 1991 artículos 305 y 311 en concordancia con el artículo 31 y 33 de la Ley 152 de 1994 se procede a adoptar el plan de desarrollo denominado “**LA VOLUNTAD DE MI PUEBLO**”, el cual se constituye en “la carta de navegación” y el principal instrumento de planeación y gestión del desarrollo integral del municipio de Cavarachia durante el período 2012 – 2015

Este instrumento de gestión, es producto del programa de gobierno que **BENITO QUINTERO PINTO**, puso a disposición de la comunidad Covarachense y que eligió para el período 2012 – 2015, en concordancia con el Plan Nacional de Desarrollo “Prosperidad para Todos”, las metas del milenio y el programa de gobierno Departamental “Boyacá se Atreve”, el cual corresponde a las características y situaciones particulares de la población según su sexo, edad, localización en el territorio, situación de desplazamiento, condiciones socioeconómicas o discapacidad, especialmente de quienes se encuentran en condiciones de discriminación, riesgo de ser afectados por distintas formas de violencia o en situación de vulnerabilidad, generando oportunidades y capacidades para el ejercicio de sus derechos.

Con nuestro plan de Desarrollo “porque mejor es posible” se concreta la fórmula para que este período de gobierno de participación tengan asiento todos los actores del Municipio, especialmente, abriendo campo en el campo, pues una de las prioridades será los campesinos con el ánimo de rescatar la dignidad humana reflejada en el respeto hacia los demás y proyectar el desarrollo de nuestro municipio a largo plazo.

El documento está constituido por los siguientes componentes:

1. **Generalidades del plan:** Nos permite entender el ¿por qué? Y ¿para que? Elaboramos el plan de desarrollo y el soporte legal que lo sustenta.
2. **Diagnóstico integral:** En esta etapa determinamos el estado actual y los cambios recientes ocurridos en el Municipio, las situaciones problemáticas que surgen en cada una de las dimensiones del desarrollo o a partir de las interacciones entre ellas, las cuales son valoradas y priorizadas de acuerdo con su nivel de gravedad y las posibles situaciones problemáticas que se presentarían en el territorio en el caso en que no se realice ninguna intervención, para lo cual se hace una evaluación de los problemas encontrados y un análisis de sus efectos actuales y futuros sobre el bienestar de la comunidad.
3. **Parte genera o estratégica del plan:** En este capítulo se definen los ejes estratégicos de desarrollo, los objetivos generales y sectoriales de la acción del municipio de acuerdo con el diagnóstico realizado, se fijan metas a corto y mediano plazo, se definen los procedimientos y mecanismos para lograr las metas, se definen estrategias y políticas que guiarán la acción del gobierno; para alcanzar los objetivos y metas, igualmente se identifican los medios e instrumentos para la armonización de la planeación o de los planes sectoriales, en el marco del plan integral del municipio.
4. **Plan plurianual de inversiones:** En este capítulo se describen los Programas, subprogramas, objetivos, metas y proyectos prioritarios de inversión; los presupuestos plurianuales, anualizados de los más importantes proyectos, teniendo en cuenta aquellos que pueden ser financiables con el producto de los ingresos del municipio y aquellos que requieren del apoyo de entidades del orden Departamental, Nacional o internacional, para los cuales se debe realizar la gestión correspondiente.

El plan de inversiones es el ordenamiento de los proyectos de acuerdo con las prioridades establecidas en las etapas anteriores, para realizar los desembolsos respectivos.

**MUNICIPIO DE COVARACHIA**  
**PLAN DE DESARROLLO 2012 - 2015**  
**“LA VOLUNTAD DE MI PUEBLO”**

**REPUBLICA DE COLOMBIA**  
**DEPARTAMENTO DE BOYACA**  
**MUNICIPIO DE COVARACHIA**

ACUERDO No.016  
(Mayo 30 de 2012 )

**POR MEDIO DEL CUAL SE ADOPTA EL PLAN DE DESARROLLO MUNICIPAL PARA EL PERÍODO 2012 - 2015**

**EL CONCEJO MUNICIPAL DEL MUNICIPIO DE COVARACHIA, EN USO DE SUS ATRIBUCIONES CONSTITUCIONALES Y LEGALES Y EN ESPECIAL LAS CONFERIDAS EN EL NUMERAL 2º DEL ARTICULO 313 DE LA CONSTITUCION NACIONAL, EL ARTICULO 74 DE LA LEY 136 DE 1994, LA LEY 152 DE 1994 Y DEMÁS NORMAS LEGALES VIGENTES Y**

**CONSIDERANDO:**

1. Que el Artículo 74 de la Ley 136/94 establece que el trámite y aprobación del Plan de Desarrollo debe sujetarse a lo que disponga la Ley orgánica de Planeación.
2. Que el artículo 339 de la Constitución política establece la obligatoriedad de la adopción del Plan de Desarrollo en el municipio.
3. Que de conformidad a la Ley Orgánica del Plan de Desarrollo (Ley 152 de 1994) se tuvieron en cuenta los procedimientos allí contemplados constituyéndose en el instrumento que garantiza el uso eficiente de los recursos y el adecuado desempeño de las funciones del municipio.
4. Que de conformidad con el numeral 2º del Artículo 313 de la Constitución política corresponde al Concejo Municipal adoptar el correspondiente plan de Desarrollo económico y Social para el período 2012- 2015.

Por lo anteriormente expuesto, El suscrito Alcalde Municipal de Covarachia

**PROYECTA:**

**ARTICULO PRIMERO:** Adoptar el Plan de Desarrollo Económico, Social y de Obras Publicas, denominado “LA VOLUNTAD DE MI PUEBLO” para el municipio de Covarachia (Boyacá), para la vigencia 2012-2015, así:

**PRIMERA PARTE**

**COMPONENTE GENERAL Y ESTRATEGICO**

**CAPITULO I**

**GENERALIDADES DEL PLAN**

**1. INFORMACIÓN GENERAL DEL MUNICIPIO**

<b>1. Datos generales:</b>		
Nombre	:	Municipio de Covarachia
Departamento	:	Boyacá
Provincia a la que pertenece	:	Norte

**MUNICIPIO DE COVARACHIA**  
**PLAN DE DESARROLLO 2012 - 2015**  
**“LA VOLUNTAD DE MI PUEBLO”**

Categoría S/Ley 136/94	:	6ª.
Fecha de Fundación	:	1819
Altura sobre el nivel del mar	:	2.320 m s n m
Temperatura promedio	:	17°C
Extensión total	:	104.0642 km <sup>2</sup>
Distancia a la Capital del Departamento- Tunja	:	208 Kms

**2. Reseña histórica**

El municipio de Covarachía fue fundado por los Españoles. El Virrey Juan Zámamo decretó la creación de la parroquia en el año 1819 a petición de los vecinos, que para aquellos tiempos recurrían para los servicios Religiosos a las Parroquias de Onzaga, Soatá y Capitanejo.

En Febrero de 1824 se aprobó oficialmente la Parroquia con terrenos de Pizarral, Tapias y Nogontova, segregado de Capitanejo y Caguanoque de Onzaga. Covarachía reservó su nombre desde 1.819 hasta 1.858, de este año hasta 1.869 el poblado se llamó Ricaurte.

En 1.869 el presidente del Estado Soberano de Boyacá Felipe Pérez, mediante Decreto No. 40 devolvió el nombre inicial. A Covarachía le viene el nombre del sitio donde se fundo la Parroquia. Según la etimología chibcha su nombre traduce la cueva de la luna.

**3. CARACTERISTICAS ECOLOGICAS**

El Área del Municipio de Covarachía se caracteriza por presentar un relieve abrupto, resultado de la gran actividad tectónica, de la erosión diferencial y sobre todo de los periodos húmedos, dadas las condiciones atmosféricas, ambientales e hídricas de la zona que en algunos casos ocasionan grandes movimientos en masa, presentándose una topografía con crestas, escarpes, fallas, conos, de abanicos, vales fluviales, zonas de depresión y en general laderas con pendientes de longitud y grado variable.

Las pendientes predominantes sobrepasan los 12°, siendo en la zona de los escarpes superior al 60°, las pendientes fuertes facilitan los flujos y el escurrimiento y presentan algunos problemas denudativos como caída de bosques

1 Bosque Seco Premontano (bs –PM). Esta zona bioclimática está localizada al Noreste del Municipio y comprende las Veredas de Veredas Tapias, Limón dulce, Peña Lisa, y Satova Abajo. En esta unidad se desarrolla una vegetación muy escasa, la topografía es abrupta representada por gran cantidad de escarpes, laderas erosionadas, onduladas y rectas. La vegetación es principalmente rastrojos y árboles de poca altura, entre los más comunes se encuentran Naranja, limón, cují, Espino, Gallinero, y fique entre otros. La zona se encuentra ubicada en alturas que varían desde los 1150 hasta 2000 m.s.n.m. con una temperatura que varía desde los 17 hasta los 24°C y una precipitación que varía entre los 600 y 700 m.m.

2. Bosque Seco Montano Bajo (bs – MB). Esta unidad se encuentra localizada en el centro y parte alta del Municipio de Covarachía en las veredas de Satova Arriba, Peña Lisa, Potreritos y Centro donde las alturas superan los 2.000 metros de elevación.. La vegetación predominante en la zona es Higuierón, Aliso, Arboloco, mano de Oso, Cucharo, Eucalipto, Arrayán, Pino de Monterrey; esta zona es la de mayor cobertura vegetal. La temperatura en el área varía de 12 a 17 °C así como la precipitación de 700 a 800 mm y la altura entre 2000 y 2700 m.s.n.m.

**VEGETACION**

En las partes altas se presenta la típica vegetación de páramo consistente en especies como colorado, encenillo, chusque entre otros. En los sectores nublados abundan los chusques, musgos, líquenes, guiches, soroco, cardón, carbonero, paja, rabo de burro, romero, litamorrial, coralitos y en general muchas plantas epifitas.

En la parte media aparecen: tuno, chilco, arrayán, uvo, camarón, cedrillo, encenillo, borrachero, cedro, mangle, arrayán,

**MUNICIPIO DE COVARACHIA**  
**PLAN DE DESARROLLO 2012 - 2015**  
**“LA VOLUNTAD DE MI PUEBLO”**

adorote, tinto, etc. Los principales cultivos de este sector son maíz, frijol, trigo, arveja.

La parte baja del Municipio se encuentra especies como carbonero, sarno, cucharito, guaduas, espino de cabro, tunos, trompeto, servetano, árbol de pipo, acacias, etc. En esta parte se cultiva principalmente maíz, arveja, caña de azúcar, tabaco, frijol, y algunos frutales.

**FAUNA**

Terrestre: principalmente la componen algunas especies de mamíferos: conejos silvestres, guartinajos, faras y ratones.

Avifauna: Aún se encuentran aves tales como mirlas, palomas, torcazas, toches, perdices, azulejos, carpinteros, siotes, copetones, turpiales, abejeros, chorpes, cúchicas, pregoneros, pechirrojos entre otras.

<b>4. POSICION GEOGRAFICA</b>	Long Oeste de G. 72 45’ Latitud N: 6 30’
<b>5. LIMITES:</b>	<b>Norte:</b> Municipios de San José de Miranda y Capitanejo del Departamento de Santander del Sur.
	<b>Sur:</b> Municipio de Tipacoque.
	<b>Oriente:</b> Municipio de Capitanejo Departamento de Santander del Sur.
	<b>Occidente:</b> Municipios de Onzaga y San Joaquín del Departamento de Santander del Sur.
<b>6. DIVISION POLITICO ADMINISTRATIVA:</b>	El municipio de Covarachía esta constituido por el perímetro urbano conformado por trece (13) manzanas, con un total de 166 predios y 133 construcciones. y nueve (9) veredas, cada una con sus respectivos sectores así:

Vereda	Sectores
Nogontova	La Capilla, Lagunitas, Jazmines, Limoncito y Pavas
Potrerito	Moralito, Chivascoque, Topón, Los Uvos, Plan, La Vega y San Francisco
Centro Afuera	El Espigón, El Guamo, La Laguna y La Falda
Los Siotes	La Cañada, San José y Santa Cecilia
Limón Dulce	El Su rural, La Era, La Palmera, La Florida, Calamar, Patio Bolo, Las Puertas y Hato Viejo
Peñaliza	Algodonal, Guayabal, Pie de Peña, Cantor y Pizarral
Satova Abajo	Puerto Rico, El Carmen, El Puenton, La Palma y Granadillo
Satova Arriba	Llanadas, Galván, Llano grande y Simón Bolívar
Las Tapias	Peña Blanca, Naranjos y Llano Negro.

**7. FUENTES HÍDRICAS:**

NOMBRE	VEREDEA	DESCRIPCION DE LA SITUACION
<b>Quebrada El Guamo</b>	<b>Tapias Potreritos Centro</b>	Rocería intensiva en los relictos de bosque nativo y en las riveras; el uso actual es cultivos, relictos de bosque nativo y rastrojos, la mayor parte del área de la cuencas son afloramientos rocosos.  Es la cuenca de mayor importancia dada la fertilidad de sus riveras.
<b>Quebrada Chivatera</b>	<b>Peña Lisa Limón Dulce</b>	Rocería intensiva en los relictos de bosque nativo y en las riveras especialmente en la parte alta. Presenta la mayor cantidad de bosque en las riveras y en su nacimiento.  El uso actual es cultivos, relictos de bosque nativo y rastrojos, la mayor parte del área de la cuencas son afloramientos rocosos.  Presenta erosión moderada a severa en la parte baja.

**MUNICIPIO DE COVARACHIA**  
**PLAN DE DESARROLLO 2012 - 2015**  
**“LA VOLUNTAD DE MI PUEBLO”**

<b>Quebrada Honda</b>	<b>Satova Arriba Peña Lisa</b>	Rocería intensiva en los relictos de bosque nativo del área de la micro cuenca y en el de las riveras especialmente en la parte alta; erosión severa en la mayor parte de su recorrido. Permanece seca la mayor parte del año; las áreas de bosque nativo son muy escasas.
<b>Quebrada Galván</b>	<b>Satova Arriba Satova Abajo</b>	Rocería intensiva en los relictos de bosque nativo del área de la micro cuenca y en el de las riveras especialmente en la parte alta; erosión severa en la mayor parte de su recorrido. Permanece con un caudal pequeño en la mayor parte del año, constituye el límite con el municipio de Tipacoque.  Presenta erosión moderada a severa aguas arriba en el costado derecho desde la desembocadura hasta la parte media alta.
<b>Quebrada los Chiqueritos</b>	<b>Satova Arriba</b>	La cuenca presenta tala y rocería intensiva en los relictos de rastrojos que se encuentran en la parte alta; la erosión es moderada a severa en la zona media baja de la microcuenca.
<b>Quebrada el Medio</b>	<b>Nogontova</b>	La cuenca se encuentra en más de un 95% deforestada, la erosión es moderada a severa en la mayor parte del área de influencia de la cuenca.  EL uso del suelo es principalmente cultivo de tabaco, buena parte de la zona presenta afloramientos rocosos.
<b>Quebrada Guaymaral</b>	<b>Nogontova</b>	La cuenca presenta tala y rocería intensiva en los relictos de rastrojos que se encuentran en la parte alta; la erosión es moderada a severa en la zona media baja de la microcuenca.  EL uso del suelo en cuanto a cultivos es mínimo, la mayor parte del área la constituyen afloramientos rocosos..

**8. PRINCIPALES VIAS DE COMUNICACIÓN**

Terrestres:

Vía Principal Comunica Bogotá - Tunja - Soatá - Tipacoque - Covarachía

Bucaramanga-San Gil-Mogotes-San Joaquin-Onzaga-Covarachia

Bucaramanga-Malaga-Capitanejo-Covarachia.

Fluviales:

El río Chicamocha bordea la parte baja del municipio pero no es navegable. En algunas épocas del año es utilizado en la práctica de deportes extremos como el canotaje.

**9. ATRACTIVOS CULTURALES Y TURISTICOS**

FIESTAS Y TRADICIONES:

- El mes de Enero se celebra las Ferias y Fiesta Patronales
- En Julio se celebra la Fiesta de La Virgen del Carmen
- La Semana de la Feria de la Ciencia
- En Diciembre se celebra tradicionalmente las Novenas Navideñas

SITIOS TURISTICOS:

La Piedra del Pato”, dicho sitio es llamado así debido a que en este lugar hace algunos años, existía una enorme roca que tenía forma exacta de un pato y sobre la cual se teje la siguiente leyenda:

En este sitio antiguamente por parte de los Indígenas se veneraban a esta Roca como uno de los Dioses; en épocas de

**MUNICIPIO DE COVARACHIA**  
**PLAN DE DESARROLLO 2012 - 2015**  
**“LA VOLUNTAD DE MI PUEBLO”**

mucho verano se concurría al sitio en mención, y por parte de unos de los allí presentes se le daba dos latigazos a la Roca e inmediatamente llovía. Esta costumbre se realizaba continuamente hasta los años 50 y 60. Por esta época cuando llegó la Policía, uno de los Agentes creyendo que tal vez la Roca en su interior tenía Oro, este señor descabezó el Pato partiéndolo en su totalidad; más tarde otras personas decidieron romper el cuerpo sobrante, dando como resultado que una noche la Piedra se Hundió por sí sola en lo profundo de la tierra dejando un enorme hueco o cráter, el cual actualmente existe. Algunos de los habitantes hoy en día comentan que en algunas ocasiones que se acercan a arrojar piedras continuamente al hueco, casi inmediatamente hay un fuerte aguacero con granizo, pero solo en el Sitio de la loma donde se encuentra ubicado este hueco.

<b>10. POBLACION S/SISBEN</b>	
POBLACION TOTAL:	3.036
POBLACION RURAL:	2416
POBLACION URBANA:	320
Hombres:	1.564
Mujeres:	1.472
<b>ASPECTO HUMANO</b>	<b>CARACTERÍSTICAS:</b> Sedentario, apegado a su terruño y a su familia, trabajador, emprendedor, intolerante, machista, hospitalario, posesivo, conformista, creyente, optimista, amable, colaborador, respetuoso y tímido; la Mujer es cariñosa, hogareña, humilde y trabajadora.
<b>CALIDAD DEL SUELO</b>	Erosionados en sectores de ladera dedicados a actividades agropecuarias y mineras. Las propiedades químicas y su fertilidad son deficientes, hay pobreza en bases de calcio magnesio y potasio. Los valores de PH son inferiores al 5.0 catalogados como fuertemente ácidos. En la o parte baja los suelos se hallan deteriorados por el uso indiscriminado de agroquímicos.

## 2. ANTECEDENTES

Si bien es cierto; el programa de gobierno es una propuesta de forma de trabajo del candidato, el cual fue puesto en consideración de la comunidad quien lo validó con su voto, es necesario precisar el rumbo a seguir; los recursos que se tienen; la acción administrativa a emprender; la ejecución que se debe tener en cuenta; los instrumentos que se van a utilizar; lo que se va a hacer y quién lo va hacer.

En tal virtud la Constitución de 1991, en su art. 339 asigna especial prioridad a la planificación Socioeconómica, siendo de obligatorio cumplimiento para las entidades territoriales.

Hay que considerar que la normatividad vigente, en cumplimiento de las responsabilidades municipales, establece algunas rigideces y prioridades, por lo que la inversión (especialmente la originada en el sistema general de participaciones), se aplica a los denominados sectores sociales, quedando algunas áreas del desarrollo un poco desprotegidas, como sucede con el fomento de las actividades económicas o la protección ambiental, en razón de lo cual, problemas críticos como el del desempleo no se pueden abordar con más decisión por lo que habrá de abordarse con creatividad e ingenio.

Así mismo, es importante mencionar que los recursos transferidos durante un período de gobierno no son suficientes para resolver problemas prioritarios de gran envergadura que afronta la comunidad, de ahí la necesidad que exista continuidad en las acciones de gobierno de varios mandatarios, lo mismo que un efectivo y exigente control social para poder dar solución real a este tipo problemas.

En la formulación de esta propuesta de Plan ha participado activamente el conjunto de la administración, se ha consultado previamente a la comunidad a través de mesas temáticas de concertación, lideradas por las juntas de acción

# MUNICIPIO DE COVARACHIA

## PLAN DE DESARROLLO 2012 - 2015

### “LA VOLUNTAD DE MI PUEBLO”

comunal y se han recogido los elementos determinantes del esquema de ordenamiento, de tal manera que no solo recogiera de manera amplia el sentir popular, sino se organizarán tales requerimientos en propuestas innovadoras conducentes a tratar dichas soluciones de una forma más coherente e integral.

El plan pretende establecer las bases para un despegue definitivo del municipio y sus integrantes, con el concurso de todos los pobladores, hacia la modernidad conservando lo bueno del pasado, aquello que deba ajustarse a las nuevas realidades y propósitos de la convivencia municipal, en el espíritu de recoger la cotidianidad del ciudadano que día a día contribuye con su esfuerzo y dedicación a mejorar la esperanza de vida de las generaciones futuras.

### 3. MARCO TEORICO, JURÍDICO Y POLÍTICO DE LA PLANEACION MUNICIPAL

#### 3.1 MARCO TEÓRICO DE LA PLANEACIÓN Y EL DESARROLLO MUNICIPAL

A nivel local los alcaldes, tienen como principal responsabilidad la de ser gestores y promotores del desarrollo integral; así mismo, están encargados de orientar el gasto público social para asegurar la consolidación progresiva del bienestar general en el territorio, son los representantes del Estado en lo local y a sus comunidades ante los otros niveles de gobierno y demás organismos estatales, privados y la comunidad internacional y son los responsables de velar por el cumplimiento de los fines esenciales del Estado establecidos en la Constitución, los cuales están orientados a promover la prosperidad general; garantizar la efectividad de los principios, deberes y derechos consagrados en la Constitución y, facilitar la participación de todos los grupos poblacionales en las decisiones que los afectan en la vida social, cultural, económica y política.

El desarrollo no solo implica la promoción del respeto de los derechos humanos, y el fortalecimiento de la democracia participativa y pluralista sino que debe propiciar las condiciones socioeconómicas de vida digna, gobernabilidad y justicia para lograr menores niveles de pobreza, mayor empleo y niveles más altos de seguridad, por lo tanto el desarrollo es también un derecho que debe respetarse y garantizarse y es el resultado de una construcción colectiva, y por lo tanto, su logro es responsabilidad de TODOS y TODAS.

Por lo tanto, la planeación del desarrollo no es otra cosa que la preparación de un conjunto de acciones que se realizarán en el futuro, con el fin de conseguir ciertos objetivos y metas de desarrollo, orientadas a la disminución de riesgos, a la prevención de dificultades que se puedan presentar en el desarrollo de las actividades de administración y gobierno durante el mandato constitucional del alcalde, por lo que se requiere la vinculación de múltiples decisiones, logradas con la participación de los más diversos sectores políticos, sociales e institucionales, de tal manera que se logre coherencia en la dirección y consecución de las metas y los objetivos del desarrollo.

La planeación es importante porque transforma la intención en acción y permite vislumbrar los impactos y consecuencias de los acontecimientos e influir en estos; tomar decisiones concertadas, oportunas y adecuadas; prever resultados futuros de las decisiones que se tomen en el presente; tener visión global de los problemas y sus interrelaciones; ejecutar acciones, disminuir riesgos y desperdicio de recursos humanos y económicos; comparar posibilidades de acción y saber que es lo que se quiere y lo que se debe enfatizar en la gestión, de acuerdo con lo expresado por la comunidad; acercar la comunidad al gobierno y la administración a través de la participación en la solución de sus problemas; facilitar y simplificar los procedimientos de control, tanto en las dependencias responsables como en las instituciones que intervienen en el proceso de planeación.

#### 3.2 MARCO JURÍDICO DE LA PLANEACIÓN MUNICIPAL

La Planeación municipal se fundamenta en la Constitución Política de 1991, norma que hace ineludible su práctica en virtud del proceso de descentralización y autonomía local y el desarrollo constitucional de la planeación territorial está



**MUNICIPIO DE COVARACHIA**  
**PLAN DE DESARROLLO 2012 - 2015**  
**“LA VOLUNTAD DE MI PUEBLO”**

contenido en la ley 152 de 1.994.

CONSTITUCIONALES	LEGALES	APLICACIÓN
Artículo 339 de la CP.		Las entidades territoriales elaborarán y adoptarán planes de desarrollo, parte general y estratégica
Artículo 30 de la CP.		Las entidades territoriales conformarán consejos de planeación.
Artículo 342 de la CP.		Ley orgánica de planeación y organización de los Consejos Territoriales de planeación y participación ciudadana.
Art. 343 y 344 CP.		Evaluación de gestión y resultados. Planeación Departamental y Oficina de control interno.
Artículo 313, num. 2 de la CP.		Corresponde al Consejo municipal, adoptar planes y programas de desarrollo.
Artículo 311 de la CP.		Corresponde al Alcalde presentar al Concejo el proyecto de acuerdo sobre planes y programas de desarrollo.
	Ley 60 de 1.993 y 715 de 2.001	Competencias, recursos y sistema general de participaciones para las entidades territoriales.
	Ley 131 de 1.994 (Voto programático)	Programas y planes de gobierno para candidatos y gobernantes de entidades territoriales.
	Ley 136 de 1.994 Art.74	Trámite del plan integral de desarrollo municipal
	Ley 152 de 1.994	Establece el procedimiento para elaborar, aprobar, ejecutar y evaluar los planes de desarrollo conforme a las prioridades de los grupos sociales que conforman la entidad territorial y el programa de gobierno. También define los mecanismos para su armonización y articulación con los procesos presupuestales, y las funciones de cada dependencia e instancia que participan en el proceso, resaltando la participación de la sociedad civil. Por la cual se adoptan medidas para la prevención del desplazamiento forzado; la atención, protección, consolidación y esta estabilización socioeconómica de los desplazados internos por la violencia en la República de Colombia. El artículo 6 complementa la planeación económica y social con la planificación física de las entidades territoriales (municipios y distritos), para orientar el desarrollo del territorio, racionalizar las intervenciones sobre el territorio y orientar su desarrollo y aprovechamiento sostenible por medio de los planes, planes básicos o esquemas de ordenamiento territorial. Autonomía, autoridades e instancias de planeación en las entidades territoriales.
	Ley 152 de 1.994 Arts. 34, 35	Consejos territoriales de planeación y funciones de sus miembros.
	Ley 152 de 1.994 Art.36	Reglas para elaboración, aprobación, ejecución, seguimiento y evaluación de planes de desarrollo territorial.
	Ley 389 de 1.997	Sobre el ordenamiento del territorio de los municipios, el uso equitativo y racional del suelo, la preservación y defensa del patrimonio ecológico y cultural localizado en su ámbito territorial y la prevención de desastres en asentamientos de alto riesgo, así como la ejecución de acciones urbanísticas eficientes.
	Ley 387 de 1997	Por la cual se adoptan medidas para la prevención del desplazamiento forzado; la atención, protección, consolidación y esta estabilización socioeconómica de los desplazados por la violencia



**MUNICIPIO DE COVARACHIA**  
**PLAN DE DESARROLLO 2012 - 2015**  
**“LA VOLUNTAD DE MI PUEBLO”**

CONSTITUCIONALES	LEGALES	APLICACIÓN
	Ley 1098 de 2006	El artículo 204 establece que los alcaldes y alcaldesas, en los primeros cuatro meses de su período de gobierno, deben elaborar un diagnóstico sobre los temas de infancia, niñez y adolescencia teniendo en cuenta el ciclo de vida, el enfoque de garantía y restablecimiento de derechos, con el fin de establecer los problemas prioritarios y las estrategias a corto, mediano y largo plazo que se implementarán en el plan de desarrollo, igualmente, los Concejos, por su parte, deben verificar, para su aprobación, que el plan de desarrollo e inversión corresponda con los resultados del diagnóstico realizado.
	Ley 1122 de 2007	Su objetivo será la atención y prevención de los principales factores de riesgo para la salud, al igual que la promoción de condiciones y estilos de vida saludables.
	Ley 1450 de 2011 – Por la cual se expide el Plan Nacional de Desarrollo 2010-2014, Prosperidad para Todos	Establece la obligatoriedad de incluir en los planes de desarrollo objetivos, metas y estrategias concretas para la consecución de las Metas del Milenio, superación de la pobreza extrema, establecer los mecanismos administrativos, presupuestales, financieros y de gestión para la atención integral a la primera infancia y su obligatoria articulación y cofinanciación con la Nación para la ampliación sostenible de cobertura y calidad, garantizar la inclusión de los recursos para adquirir áreas de interés para acueductos municipales.
	Ley 1454 de 2011	Establece diferentes formas de asociatividad de las entidades territoriales, donde los planes de desarrollo son el instrumento por medio del cual se articula los respectivos modelos de planificación integral.
	Ley 1257 de 2008	Establece que “los planes de desarrollo municipal y departamental deberán incluir un capítulo de prevención y atención para las mujeres víctimas de la violencia
	Decreto 1865 de 1994 y 1200 de 2004	Estableció los planes regionales ambientales de las Corporaciones Autónomas Regionales, y a su vez los procedimientos para la armonización de la planificación en la gestión ambiental de los departamentos, distritos y municipios, al que se refiere e numeral 3 del artículo 39 de la Ley 152 de 1994.
	Ley 1448 de 2011	Establece que las entidades territoriales deben diseñar e implementar, a través de los procedimientos correspondientes, programas de prevención, asistencia, atención, protección y reparación integral a las víctimas, los cuales deben contar con las asignaciones presupuestales dentro los respectivos planes de desarrollo y deben ceñirse a los lineamientos establecidos en el Plan Nacional para la Atención y Reparación Integral a las Víctimas.

Fuente: Equipo formulación plan.

#### 4. ANÁLISIS DEL PROGRAMA DE GOBIERNO

En respuesta al Mandato Constitucional y al contenido de la Ley 136 de 1994, la comunidad de Cavarachia avaló con su voto el Programa de gobierno “**LA VOLUNTAD DE MI PUEBLO**” el cual deberá ser desarrollado durante el período comprendido entre el Primero de Enero del 2012 y el 31 de Diciembre del 2015, bajo los principios constitucionales de eficiencia, productividad, transparencia, trabajo en equipo, amplia participación ciudadana, concertación, y participación

**MUNICIPIO DE COVARACHIA**  
**PLAN DE DESARROLLO 2012 - 2015**  
**“LA VOLUNTAD DE MI PUEBLO”**

de los diferentes sectores económicos y sociales.

La ejecución del programa de Gobierno se lleva a cabo, bajo los principios de coordinación; Planificación; delegación de funciones y tareas; trabajo en equipo; modernización de la administración; capacitación de los funcionarios, para una mejor atención al cliente y una amplia participación ciudadana, en el proceso de toma de decisiones. De tal forma que permite la atención oportuna de las principales necesidades de la población Covarachense, identificadas y priorizadas en el trabajo de campaña que se consolida con el apoyo popular al elegir el programa de gobierno “**LA VOLUNTAD DE MI PUEBLO**” a ejecutar durante el período 2012- 2015.

En dicha campaña, se adquirió el compromiso social, de involucrar en la ejecución del proyecto de gobierno a la COMUNIDAD; como gestora de su propio desarrollo, despertando en ella el sentido de pertenencia, de todos aquellos que viven y quieren a Cavarachia; siendo actores fundamentales en el desarrollo del programa, los residentes en el municipio, la colonia residente en otras localidades, y en general aquellas organizaciones que influyen directa o indirectamente en la gestión Municipal.

**MUNICIPIO DE COVARACHIA**  
**PLAN DE DESARROLLO 2012 - 2015**  
**“LA VOLUNTAD DE MI PUEBLO”**

**CAPITULO II**

**DIAGNOSTICO INTEGRAL**

El Diagnóstico integral es una descripción dinámica y detallada del conjunto de las situaciones problemáticas puntuales y concretas del presente, los procesos de cambio ocurridos en el pasado reciente y los de vieja data, los lazos que unen un problema con otro, los eventos o situaciones que dieron origen a los problemas y son comunes a varios de ellos, las consecuencias e implicaciones futuras derivados de las situaciones problemáticas, la manera como la entidad territorial se relaciona con los municipios vecinos, el departamento, con el país y con contexto global y las potencialidades y oportunidades que ofrece territorio.

**1. COMPONENTE POBLACIONAL:**

**1.1. TAMAÑO:**

<b>AÑOS</b>	<b>POB.TOTAL</b>	<b>POB. URB.</b>	<b>POB. RURAL</b>
2011	3036	320	2416

Densidad poblacional a 2010: 29.41 habitantes por Kilometro cuadrado

**1.2 CRECIMIENTO:**

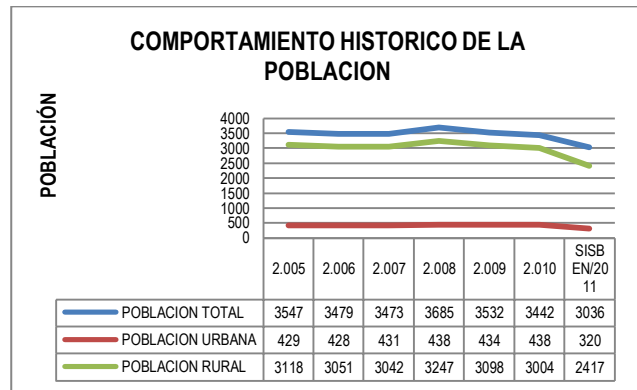
*1.2.1 Comportamiento Histórico:*

Teniendo en cuenta los datos del SISBEN, que han estado por encima de los registrados en el DANE, el municipio de Covarachía, conforme al comportamiento histórico de la población a partir de 2005, registra una tendencia descendente, similar tanto para el área urbana como para la rural, situación que obedece al desplazamiento de la población hacia las grandes ciudades y a Venezuela en busca de mejores condiciones de vida, oportunidades de empleo y acceso a la educación superior.

<b>AÑOS</b>	<b>POB.TOTAL</b>	<b>POB. URB.</b>	<b>POB. RURAL</b>
2.005	3547	429	3118
2.006	3479	428	3051
2.007	3473	431	3042
2.008	3685	438	3247
2.009	3532	434	3098
2.010	3442	438	3004
2011	3036	320	2417

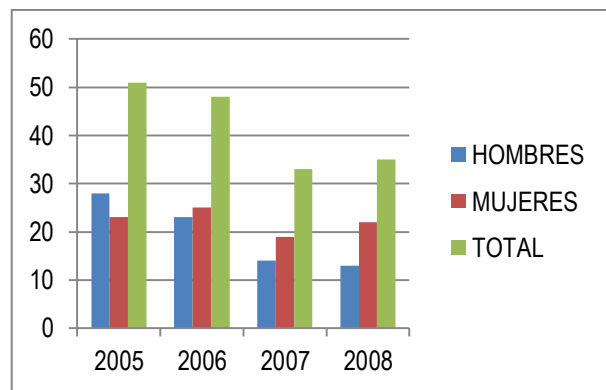
FUENTE: SISBEN III

**MUNICIPIO DE COVARACHIA**  
**PLAN DE DESARROLLO 2012 - 2015**  
**“LA VOLUNTAD DE MI PUEBLO”**



1.2.2 Natalidad

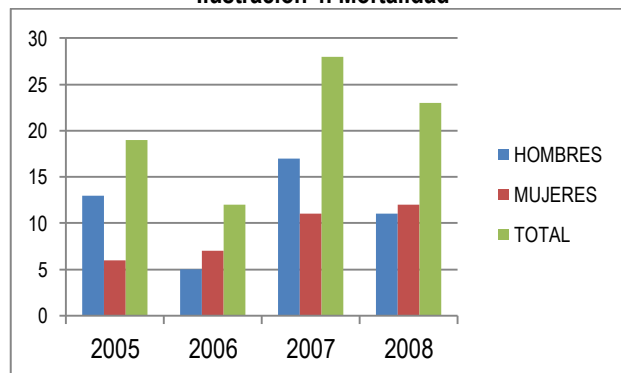
**Ilustración 3: Natalidad Nacidos Vivos**



*Fuente: DANE estadísticas vitales 2005-2008*

1.2.3 Mortalidad

**Ilustración 4: Mortalidad**



*Fuente: DANE, ESTADÍSTICAS VITALES 2005-2008*

**MUNICIPIO DE COVARACHIA**  
**PLAN DE DESARROLLO 2012 - 2015**  
**“LA VOLUNTAD DE MI PUEBLO”**

1.3 ESTRUCTURA DE LA POBLACIÓN.

1.3.1 Población por edad y sexo

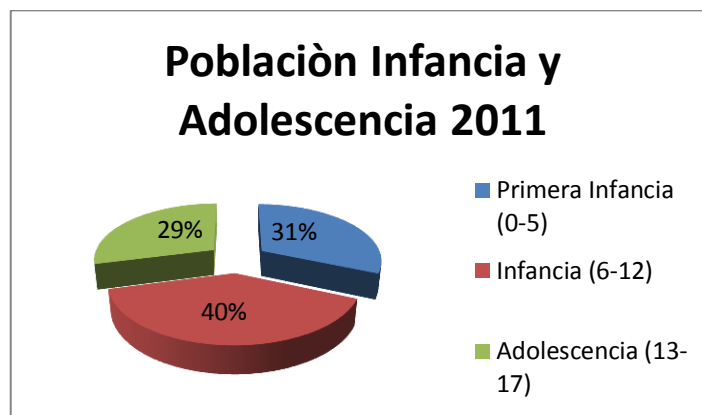
GRUPOS DE EDAD	Total	Hombre	Mujer
0 a 4	281	132	149
5 a 9	282	144	138
10 a 14	332	180	152
15 a 19	292	150	142
20 a 24	203	108	95
25 a 29	150	87	63
30 a 34	158	75	82
35 a 39	167	85	81
40 a 44	144	77	68
45 a 49	162	79	83
50 a 54	152	67	85
55 a 59	172	87	85
60 a 64	133	70	63
65 a 69	150	91	59
70 a 74	105	53	52
75 a 79	70	32	38
80 a 84	42	29	13
85 a 89	28	12	16
90 a 94	11	7	4
95 a 99	2	0	2
<b>TOTAL</b>	<b>3.036</b>	<b>1.564</b>	<b>1.472</b>

De acuerdo a la tabla anterior el 52% de la población de Covarachía esta representada por el sexo masculino y 48% por el sexo femenino.

1.3.2 Infancia y adolescencia.

Conforme a la pirámide poblacional, la distribución por sexo y edad de la población del municipio, muestra que los rangos etáreos con el mayor porcentaje de la población se encuentra en los cubiertos por las personas de 0 a 17 años, que dentro de este rango el 40% corresponde a la población entre 6 y 12 años, el 31% a la población entre 13 y 17 años y el 29% a la población entre 0 y 5 años; según estos datos podemos observar que se presenta unos porcentajes muy similares de población en estos tres rangos, siendo cada uno de estos grupos igual de importantes y prioritarios.

**MUNICIPIO DE COVARACHIA**  
**PLAN DE DESARROLLO 2012 - 2015**  
**“LA VOLUNTAD DE MI PUEBLO”**



Respecto al crecimiento de la población esta decreció del año 2006 a 2011 a un ritmo del 4,63% promedio anual, comportamiento que es similar al de la población total.

La situación anterior se registra en la siguiente tabla:

CICLO VITAL	2006	2007	2008	2009	2010	2011
Primera Infancia (0-5)	375	368	360	353	342	337
Infancia (6-12)	393	382	367	357	348	423
Adolescencia (13-17)	448	420	396	370	352	311
<b>Total población infancia y adolescencia</b>	<b>1216</b>	<b>1170</b>	<b>1123</b>	<b>1080</b>	<b>1042</b>	<b>1071</b>

Fuente: Estadísticas DANE y Sisben 2011

### 1.3.2 Población en edad escolar.

Edad	2005	2006	2007	2008	2009	2010	2011
5 años	63	61	60	59	58	57	56
6 a 10	336	324	315	304	296	289	280
11 a 14	299	287	273	259	245	234	225
15 a 16	161	154	143	134	124	118	111
5 a 14	698	672	648	622	599	580	561
5 a 16	859	826	791	756	723	698	672

Fuente: Proyecciones Censo 2005 – DANE

### 1.3.3. Mujeres cabeza de familia.

NOMBRE DEL INDICADOR	INDICADOR	CANTIDAD
Mujeres cabeza de hogar	36%	256

Fuente: Secretaria de Salud de Covarachía

**MUNICIPIO DE COVARACHIA**  
**PLAN DE DESARROLLO 2012 - 2015**  
**“LA VOLUNTAD DE MI PUEBLO”**

1.3.4. Población por etnia

NOMBRE DEL INDICADOR	INDICADOR	NUMERADOR
Porc. de población indígena	0,09%	3
Porc. de población mestiza-blanca	99,70%	3076
Porc. de población que pertenece a otra etnia	0,16%	5

Fuente: Secretaria de Salud de Covarachía

1.4 DISTRIBUCIÓN DE LA POBLACIÓN:

1.4.1 Distribución de la población por veredas y sexo.

No.	VEREDAS	Hombres	Mujeres	Total
1	Cabecera Mpal.	173	182	355
2	Centro Afuera	100	92	192
3	Limón Dulce	173	170	343
4	Nogontova	215	202	417
5	Peñaliza	160	138	297
6	Potrerito	234	214	448
7	Satova Abajo	119	94	213
8	Satova Arriba	170	153	323
9	Siotés	114	119	233
10	Tapias	106	109	215
	<b>Total área urbana</b>	<b>173</b>	<b>182</b>	<b>355</b>
	<b>Total área rural</b>	<b>1391</b>	<b>1290</b>	<b>2681</b>
	<b>TOTALES</b>	<b>1564</b>	<b>1472</b>	<b>3036</b>

1.4.2 Distribución de la población por grupos etáreos:

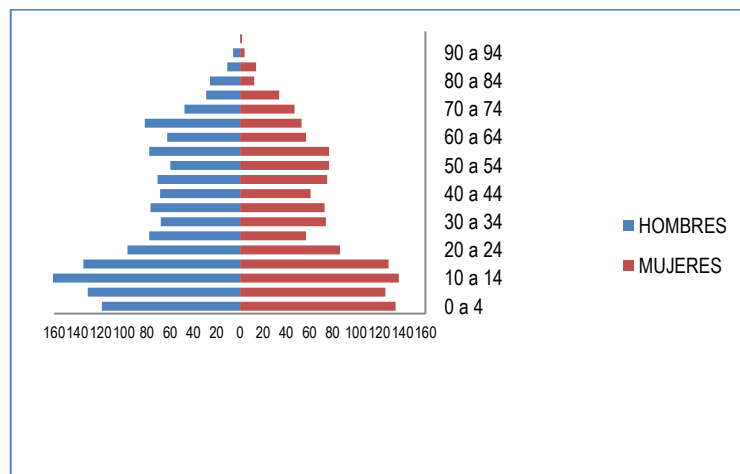
GRUPOS DE EDAD	Total	Hombre	Mujer
0 a 4	281	132	149
5 a 9	284	145	139
10 a 14	331	180	151
15 a 19	292	150	142



**MUNICIPIO DE COVARACHIA**  
**PLAN DE DESARROLLO 2012 - 2015**  
**“LA VOLUNTAD DE MI PUEBLO”**

GRUPOS DE EDAD	Total	Hombre	Mujer
20 a 24	203	108	95
25 a 29	150	87	63
30 a 34	158	75	82
35 a 39	165	85	80
40 a 44	144	77	68
45 a 49	162	79	83
50 a 54	152	67	85
55 a 59	172	87	85
60 a 64	133	70	63
65 a 69	150	91	59
70 a 74	105	53	52
75 a 79	70	32	38
80 a 84	42	29	13
85 a 89	28	12	16
90 a 94	11	7	4
95 a 99	2	0	2
<b>TOTAL</b>	<b>3.036</b>	<b>1.565</b>	<b>1.471</b>

*Grafico distribución por grupos etáreos*



De acuerdo al gráfico y tabla anterior la mayor parte de la población la conforman en primer lugar el grupo poblacional menor de 20 años, le sigue la de los 50 a 60 años, lo que significa que la población que emigra es la económicamente activa o en edad de acceder a la educación superior.

**MUNICIPIO DE COVARACHIA**  
**PLAN DE DESARROLLO 2012 - 2015**  
**“LA VOLUNTAD DE MI PUEBLO”**

De lo anterior se confirma la opinión de que la población emigra en busca de oportunidades de empleo o por la necesidad de acceder a la educación técnica y profesional o por la baja rentabilidad del sector agropecuario.

1.5 MOVILIDAD:

**Tabla: Registro de movilidad de la población Covarachia**

Covarachia	2001-2005	1996-2000	Antes de 1996	Total
Venezuela	10	14	121	145
Estados Unidos	-	-	3	3
Otro país	-	-	1	1
<b>Total</b>	<b>10</b>	<b>14</b>	<b>125</b>	<b>149</b>

*Fuente: DANE 2005*

La migración más importante de nuestro municipio de Covarachia desde tiempos atrás ha sido el vecino país de Venezuela y se estima que se mantiene una creciente de desplazamiento a ese país, sin embargo es de anotar que otros destinos importantes son Bogotá, Tunja, Duitama y Sogamoso a donde se desplaza la población en busca de mejores oportunidades de estudio, fuentes de empleo y condiciones de vida más dignas.

Respecto al comportamiento de la migración y emigración, son más las familias que salen que las que entran, la relación es de 10 a 1, generalmente los hijos se desplazan a las grandes ciudades a estudiar y con el tiempo a cambio de regresar, el total de la familia emigra del municipio.

## 2. COMPONENTE SOCIOCULTURAL

### 2.1 SECTOR EDUCACION

De acuerdo al Plan de Desarrollo, el eje programático de educación cobija una parte muy importante y con diferente subtemas que están encaminados a garantizar cobertura y calidad de la educación en los niveles que esta entidad territorial debe garantizar.

#### *2.1.1 situación de la oferta de servicios educativos.*

En el municipio de Covarachia funciona la Institución Educativa San Luis Beltrán, la cual cuenta con niveles de educación desde grado cero hasta once, con una modalidad de Bachillerato Técnico Agropecuario.

Cuenta además con 16 sedes rurales en las cuales funciona de grado cero a grado quinto (básica primaria) y una sede post primaria que cuenta hasta con noveno grado (básica secundaria), las sedes son las siguientes: Concentración Urbana, Escuela La Capilla, Escuela Pavas, Escuela Jazmines, Escuela Limoncito, Escuela San Luis, Escuela El Topón, Escuela Chivascoque, Escuela Moralito, Escuela Naranjos, Escuela Las Tapias, Escuela San José, Escuela Limón Dulce, Escuela San Ignacio, Escuela Puerto Rico, Escuela Antonio Nariño, Escuela Simón Bolívar, Escuela Peñaliza, Escuela Pizarral y Escuela Siotes.

En cuanto a la calidad de la infraestructura la mayoría requieren mantenimiento de la planta física y en el caso de la escuela Simón Bolívar y Moralito se hallan ubicados en zona de deslizamiento, por lo que se requiere ubicarlas en un sitio más seguro

**MUNICIPIO DE COVARACHIA**  
**PLAN DE DESARROLLO 2012 - 2015**  
**“LA VOLUNTAD DE MI PUEBLO”**

En general los establecimientos educativos del Municipio se encuentran en regular estado por lo que requiere la ejecución de obras que permitan optimizar su infraestructura, igualmente carecen de dotación para la adecuada prestación de los servicios educativos.

2.1.2 *situación de la demanda educativa*

2.1.2.1 Población en edad escolar

AÑOS	5 años	6 a 10	11 a 14	15 a 16	5 a 14	5 a 16
2006	61	324	287	154	672	826
2007	60	315	273	143	648	791
2008	59	304	259	134	622	756
2009	58	296	245	124	599	723
2010	57	289	234	118	580	698
2011	56	280	225	111	561	672

Fuente: Sec. De Educación.

En lo que hace referencia a la evolución de la matrícula esta ha sido descendente durante el período de estudio, situación que está relacionada con el comportamiento histórico de la población, la cual ha sido descendente y corresponde al índice de crecimiento poblacional para este grupo de población.

2.1.2.2 Matriculas para coberturas netas.

Años	Transición	Primaria	Secundaria	Media	Básica	Total sin Pre y jardín
2006	31	305	172	39	604	717
2007	35	269	184	44	556	664
2008	19	245	183	47	527	632
2009	36	207	188	51	494	595
2010	26	232	196	52	518	625
2011	33	213	179	57	472	578

1.1.2.3 Tasa de cobertura escolar:

Años	Transición	Primaria	Secundaria	Media	Básica	Total
2006	51%	94%	60%	25%	90%	87%
2007	58%	85%	67%	31%	86%	84%
2008	32%	81%	71%	35%	85%	84%
2009	62%	70%	77%	41%	82%	82%
2010	46%	80%	84%	44%	89%	90%
2011	59%	76%	80%	51%	84%	86%

Corte Matrícula 2009: Julio 21 de 2009

Corte Matrícula 2010: Diciembre 1 de 2010

Corte Matrícula 2011: Marzo 31 de 2011

**MUNICIPIO DE COVARACHIA**  
**PLAN DE DESARROLLO 2012 - 2015**  
**“LA VOLUNTAD DE MI PUEBLO”**

2.1.3 calidad educativa:

2.1.3.1 Desempeño pruebas saber – 5 grado.

Se tiene información de las Prueba SABER de la siguiente manera:

**Tabla: Porcentaje Promedio de estudiantes que obtuvieron resultados INSUFICIENTE, BASICO, SATISFACTORIO, AVANZADO**

NIVEL	LENGUAJE	MATEMATICAS	NATURALES
INSUFICIENTE	26,65	33,32	29,34
BASICO	54,15	51,60	58,14
SATISFACTORIO	15,41	10,79	7,28
AVANZADO	0	4,26	0

*Fuente: Institución Educativa San Luis Beltrán*

De acuerdo a la tabla anterior la mayor parte de los estudiantes del grado 50. Obtuvieron resultados básico e insuficiente, lo que significa un nivel de rendimiento bajo, cuyas causas pueden ser el mal estado nutricional de la población en edad escolar, el bajo nivel educativo de sus padres para motivar y ayudar a sus hijos en las actividades académicas, algunos conflictos familiares, y la dedicación de los niños a algunas actividades *del hogar*.

2.1.3.2 Desempeño pruebas saber Grado Noveno.

Se cuenta con los resultados de las pruebas saber del grado noveno en el año 2009, en las áreas de LENGUAJE, MATEMATICAS y NATURALES; con los siguientes resultados:

**Tabla: Resultados de las Pruebas SABER Grado Noveno 2009**

NIVEL	LENGUAJE	MATEMÁTICAS	NATURALES
Insuficiente	7%	3,33%	3,4%
Básico	31%	53,3%	51,7%
Satisfactorio	51%	43,3%	41,7%
Avanzado	3%	0	3,4%

*Fuente: Institución Educativa San Luis Beltrán/09*

Aunque el nivel de rendimiento académico a este nivel ha mejorado, los resultados siguen siendo bajos y poco competitivos, cuyas causas pueden ser entre otras las siguientes:

La falta de disponibilidad de ayudas educativas que refuercen los conocimientos académicos, como acceso al internet, bibliotecas dotadas y actualizadas, la falta de conocimiento de los padres como soporte para la educación de sus hijos, la falta de disponibilidad de tiempo para cumplir con sus obligaciones académicas, los conflictos familiares, etc.

2.1.3.3. Desempeño pruebas del ICFES grado 11

**Tabla: Promedio por áreas de las prueba de Estado ICFES**

MATERIAS	2005	2006	2007	2008	2009	2010
BIOLOGIA	48,01	48,18	46,87	42,77	44,55	43,64
FILOSOFIA	43,69	48,81	40,61	43,82	39,67	42,00

**MUNICIPIO DE COVARACHIA**  
**PLAN DE DESARROLLO 2012 - 2015**  
**“LA VOLUNTAD DE MI PUEBLO”**

MATERIAS	2005	2006	2007	2008	2009	2010
FISICA	43,77	46,00	45,04	43,28	43,92	44,28
GEOGRAFIA	40,84	46,49	42,02	42,77	43,24	44,93
HISTORIA	41,11	46,49	42,02	42,77	43,24	44,93
LENGUAJE	45,39	46,56	45,91	41,99	41,63	45,58
MATEMATICAS	41,02	43,76	45,57	41,70	40,06	41,44
QUIMICA	43,10	47,13	47,14	45,56	44,76	43,45
SOCIALES	40,98	46,49	42,02	42,77	43,24	44,93
INGLES	41,58	40,89	39,52	37,14	39,61	40,73

*Fuente: Secretaria de Educación de Boyacá*

2.1.3.4. Tasa de repitencia

2008	2009	2010	2011
2,2%	0,0%	2,5%	0,0%

2.1.3.4 Deserción escolar

	TRANSICIÓN A ONCE	DE QUINTO A NOVENO	DE MEDIA 2011
2007 -2008	1,65%	4,0%	3,51%
2008-2009	6,50%	8,9%	0,78%
2009 -2010	-3,22%	2,3%	3,91%
2010 -2011	8,37%	1,7%	16,08%
<b>PROMEDIO</b>	<b>1,60%</b>	<b>2,5%</b>	<b>5,17%</b>

Fuente: SIMAT Matriculas a marzo de 2011

## 2.2 SECTOR SALUD

2.2.1 aseguramiento

NOMBRE DEL INDICADOR	COBERTURA	VALOR
Población afiliada al régimen contributivo	2%	56
Población afiliada al régimen subsidiado	98%	2980

**Fuente:** Sec. De Salud de Boyacá Feb/2012

De acuerdo a la tabla anterior, el 98% de la población Covarachense está afiliado al sistema de seguridad social en salud y el 2%, lo que significa que el 100% de la población según secretaria de salud de Boyacá puede acceder a los servicios de salud sin ningún inconveniente.

**MUNICIPIO DE COVARACHIA**  
**PLAN DE DESARROLLO 2012 - 2015**  
**“LA VOLUNTAD DE MI PUEBLO”**

2.2.2 oferta de servicios

**Prestadores de servicio de salud**

NOMBRE DEL SERVICIO	NUMERO
Equipo extramural	1
Consultorio médico	1
Consultorio odontológico	1
IPS públicas de complejidad baja tipo A	1
Traslado de pacientes	1
Laboratorio clínico	1

Fuente: Secretaría de desarrollo social 2011

**RECURSO HUMANO:**

Talento Humano	Tipo de vinculación N°	
	Planta	Contrato
Médicos	1	
Enfermero	1	
Odontólogos		1
Psicólogos		1
Bacteriólogas (2 veces X semana)		1
Auxiliares de Enfermería		3
Auxiliares de Enfermería(actividades PST)		2
Técnicos de saneamiento (ocasional)		1

FUENTE: Secretaría de desarrollo social 2011

2.2.3 Perfil epidemiológico

El perfil epidemiológico es la herramienta para la formulación de planes, programas y proyecto para la comunidad del municipio con respecto a la salud, para buscar el mejoramiento de los habitantes.

NOMBRE DEL INDICADOR	V/CUANTITATIVO	DESCRIPCION
<b>TODOS VIVOS</b>		
PRIMERA INFANCIA		

**MUNICIPIO DE COVARACHIA**  
**PLAN DE DESARROLLO 2012 - 2015**  
**“LA VOLUNTAD DE MI PUEBLO”**

Razón de mortalidad materna	0	
Tasa de mortalidad en menores de 1 año	0	Sin embargo el promedio de la tasa de mortalidad en los últimos 6 años es de 3,23, se mide por cada 1000 niños nacidos.
Tasa de mortalidad en niños de cero a 5 años	0	El mismo comportamiento que el indicador anterior ya que no se presentan muertes entre 1 y 5 años.
<b>NÍNEZ</b>		
Mortalidad en la niñez menor de 5 años		
<b>ADOLESCENCIA</b>		
Mujeres adolescentes en embarazo	27%	Porcentaje de mujeres menores de 20 años en embarazo
<b>NINGUNO SIN FAMILIA</b>		
No. De niños y niñas que han sido declarados en abandono	0	
<b>TODOS SALUDABLES</b>		
Cobertura de inmunización BCG en niños, niñas menores de 1 año	0	La cobertura de esta vacuna es baja debido a que la mayoría de niños de este municipio nacen en el Hospital de Soatá y allí les aplican las vacunas a los recién nacidos y es suministrada en el hospital de Soata, donde se presentan la mayoría de nacimientos
Cobertura de inmunización contra el polio en niños, niñas menores de 1 año	68%	Esta cobertura es baja en razón a que los habitantes de las veredas que limitan con los Municipios de Capitanejo y Tipacoque acuden a los centros de salud de esos municipios donde se las aplican las vacunas correspondientes.
Cobertura de inmunización contra el DPT en niños, niñas menores de 1 año	68%	
Cobertura de inmunización contra la Hepatitis B en niños y niñas menores de 1 año	68%	
Cobertura de inmunización contra el rotavirus en niños y niñas menores de 1 año	68,97%	
Cobertura de inmunización contra el neumococo en niños y niñas menores de 1 año	N/A	No aplica cobertura, porque esta siempre se toma como terceras dosis y en este año no hubo aplicación de las 3 dosis, se realizaba de acuerdo directrices SESALUB.
Cobertura de inmunización contra la triple viral en niños y niñas menores de 1 año	48%	Una cobertura baja calificada como crítica a nivel departamental
Cobertura de inmunización contra la Influenza en niños y niñas menores de 1 año	31,03%	Baja cobertura en este biológico
Transmisión materno infantil de VIH	0	
Mujeres gestantes con sífilis diagnosticada	0	
Sífilis congénita.	0	
Tasa de morbilidad por EDA en menores de 5 años	7%	
Tas de morbilidad en ERA en menores de 5 años.	47%	
<b>NINGUNO DESNUTRIDO O CON HAMBRE</b>		



**MUNICIPIO DE COVARACHIA**  
**PLAN DE DESARROLLO 2012 - 2015**  
**“LA VOLUNTAD DE MI PUEBLO”**

PRIMERA INFANCIA		
Porcentaje de niños, niñas y adolescentes valorados con desnutrición crónica	1,98%	Porcentaje comparado con años anteriores con corte a 31 de diciembre de 2011, ya que en 2009 se presenta el 5,29% de la población de niños, niñas y adolescentes en esta condición.
Mujeres gestantes con diagnostico de anémica nutricional	0	El hospital de Soata no reporta ningún dato
Niños con bajo peso al Nacer	7,40%	Porcentaje alto pero a la vez bajo comparado con el promedio departamental
Beneficiarios programa desayunos infantiles, niños y niñas entre 0 y 6 años y a partir de 2012 de 0-5 años.	252	Una buena cantidad de población beneficiaria de este programa

2.2.4 Natalidad

**Evaluación de la situación de las gestantes**

NOMBRE DEL INDICADOR	V/porc	VALOR
Porcentaje de gestantes menores de 18 años	14%	2
Porcentaje gestantes de 35 y más años	36%	5
Porcentaje gestantes que refieren aceptación de embarazo	100%	14
Porcentaje de gestantes de 10 a 14 años	7%	1
Porcentaje de gestantes de 15 a 19 años	14%	2
Porcentaje de gestantes de 20 a 34 años	79%	11
Porcentaje de gestantes No aseguradas	0%	0
Porcentaje de gestantes de 19 años y menos No aseguradas	0%	0
Porcentaje de gestantes de 10 a 14 años con aceptación de embarazo	7%	1
Porcentaje de gestantes de 15 a 19 años con aceptación de embarazo	14%	2
Porcentaje de gestantes jefas de familia	7%	1
Porcentaje de clasificadas en alto riesgo en control prenatal	29%	4
Porcentaje de clasificadas en alto riesgo en atención parto	29%	4
Porcentaje que recibieron su 1er control en el 1er trimestre	57%	8
Porcentaje que recibieron su 1er control en el 2do trimestre	14%	2
Porcentaje que recibieron su 1er control en el 3er trimestre	7%	1
Porcentaje que recibieron su 1er control por médico	100%	14

**MUNICIPIO DE COVARACHIA**  
**PLAN DE DESARROLLO 2012 - 2015**  
**“LA VOLUNTAD DE MI PUEBLO”**

NOMBRE DEL INDICADOR	V/porc	VALOR
Porcentaje que no han recibido control al momento de la visita	0%	0
Porcentaje con serología positiva	0%	0
Porcentaje con revisión odontológica	14%	2
Porcentaje con vacuna toxoide tetánico-diférico (2 dosis)	14%	2
Porcentaje que han recibido hierro y ácido fólico	100%	14
Porcentaje con hábitos sedentarios	0%	0
Porcentaje con el hábito de fumar	0%	0
Porcentaje que consumen bebidas alcohólicas	0%	0

2.2.5 Morbilidad

CAUSA	NO. DE CASOS	%	POBLACIÓN AFECTADA	FACTORES DE RIESGO	ENTIDAD RESPONSABLE
<b>INFECCIONES RESPIRATORIAS AGUDAS</b>	359		niños de 5 años	Malnutrición, falta de higiene hacinamiento, cambios bruscos de temperatura .falta de reconocimiento	Administración municipal, salud, educación, ICBF, planeación municipal.
<b>HIPERTENSION</b>	228		Adultos mayores de 45 años	Malos hábitos alimentarios, inactividad física, tabaquismo consumo	Administración municipal, salud, educación, ICBF, recreación y deporte
<b>RINOFARINGITIS</b>	193		Adultos de 20 a 45 años	Malos hábitos alimenticios, malnutrición stress y sobrecarga laboral	ADMINISTRACIÓN MUNICIPAL salud, educación, ICBF, recreación y deporte, planeación municipal, UMATA.
<b>CARIES</b>	182		ADULTOS 15 A 44 AÑOS	Malnutrición, falta de higiene bocal mala técnica en el cepillado	Salud y educación.
<b>FARIGOAMIDALITIS</b>	137		De 15 a 35 años	Uso de leña para cocinar.	Administración municipal, salud, UMATA,
				Falta d Uso de leña para cocinar.	Educación
				Falta de control de condiciones ambientales predisponentes.	ICBF,

**MUNICIPIO DE COVARACHIA**  
**PLAN DE DESARROLLO 2012 - 2015**  
**“LA VOLUNTAD DE MI PUEBLO”**

CAUSA	NO. DE CASOS	%	POBLACIÓN AFECTADA	FACTORES DE RIESGO	ENTIDAD RESPONSABLE
				Control de condiciones ambientales predisponentes.	Planeación municipal
<b>DISLIPIDEMIAS</b>	89		Adultos de 30 a 45 años	Malos hábitos alimenticios, sedentarismo, tabaquismo, consumo de alcohol	Administración municipal, salud, educación, ICBF, recreación y deporte, planeación municipal.
<b>MIGRAÑA</b>	66		Adultos mayores de 20 años	Estrés, sobrecarga laboral	Administración municipal, salud, educación, ICBF, recreación y deporte, planeación municipal.
<b>EPOC</b>	51		Mayores de 60 años	Uso de leña para cocinar. Falta de control de condiciones ambientales predisponentes.	Administración municipal, salud, educación UMATA,
<b>BRONQUITIS</b>	29		Niños menores de 5 años	Falta de educación por parte de los padre. Signos y síntomas de alarma	Administración municipal, salud, educación la comunidad en general
<b>GASTRITIS</b>	24		Mayores de 18 años	Malos hábitos alimenticios malnutrición por exceso consumo de alimentos energéticos	Salud y educación
<b>ENFERMEDAD RESPIRATORIA AGUDAS</b>	19		MENORES DE 10 AÑOS	Malos hábitos alimentarios, inadecuada manipulación de los alimentos, deficiente calidad del agua potable, hacinamiento, deficientes condiciones de aseo e higiene Mala disposición de excretada.	Administración municipal, salud, educación, ICBF, recreación y deporte, planeación municipal, UMATA.
<b>OTRAS CAUSAS</b>	0	0	0	0	0
<b>HIPERTENSION</b>	471	23	Adultos mayores de 45 años	Malos hábitos alimentarios, inactividad física, tabaquismo, consumo de alcohol.	Administración municipal, salud, educación, ICBF, recreación y deporte, planeación municipal.

**MUNICIPIO DE COVARACHIA**  
**PLAN DE DESARROLLO 2012 - 2015**  
**“LA VOLUNTAD DE MI PUEBLO”**

CAUSA	NO. DE CASOS	%	POBLACIÓN AFECTADA	FACTORES DE RIESGO	ENTIDAD RESPONSABLE
<b>ENFERMEDAD ACIDO PEPTICA</b>	432	23	Adultos de 20 a 45 años	Malos hábitos alimenticios, malnutrición stress y sobrecarga laboral	Administración municipal, salud, educación, ICBF, recreación y deporte, planeación municipal, UMATA.
<b>INFECCIONES DE VIAS RESPIRATORIAS ALTAS</b>	195	10.2	Niños menores de 10 años	Malnutrición, falta de higiene, hacinamiento, cambios bruscos de temperatura, falta de reconocimiento de signos de alarma por parte de los cuidadores	Administración municipal, salud, educación, ICBF, planeación municipal, UMATA.
<b>DISLIPIDEMIAS</b>	156	8.4	Adultos DE 20 a 45 años	Malos hábitos alimenticios, sedentarismo, tabaquismo, consumo de alcohol	Administración municipal, salud, educación, ICBF, recreación y deporte, planeación municipal.
<b>MIGRAÑA</b>	120	7.1	Adultos mayores de 20 años	Estrés, sobrecarga laboral	Administración municipal, salud, educación, ICBF, recreación y deporte, planeación municipal.
<b>PARASITISMO INTESTINAL</b>	117	7.1	Niños menores de 5 años	Malos hábitos alimenticios, inadecuada manipulación de los alimentos, deficiente calidad del agua potable, hacinamiento, deficientes condiciones de aseo, mala disposición de excretas.	Administración municipal, salud, educación, ICBF, planeación municipal, UMATA, saneamiento ambiental
<b>DIARREA Y GASTROENTERITIS</b>	75	4.3	Niños menores de 5 años	Malos hábitos alimentarios, inadecuada manipulación de los alimentos, deficiente calidad del agua potable, hacinamiento, deficientes condiciones de aseo e higiene Mala disposición de excretas	Administración municipal, salud, educación, ICBF, recreación y deporte, planeación municipal, UMATA.

**MUNICIPIO DE COVARACHIA**  
**PLAN DE DESARROLLO 2012 - 2015**  
**“LA VOLUNTAD DE MI PUEBLO”**

CAUSA	NO. DE CASOS	%	POBLACIÓN AFECTADA	FACTORES DE RIESGO	ENTIDAD RESPONSABLE
<b>CARIES</b>	148	8.0	Personas 15 - 44 años	Deficiente higiene bucal, malnutrición, inadecuada técnica de cepillado	Salud y educación
<b>PULPITIS</b>	263	4.7	Niños menores de 5 años	Deficiente calidad del agua, mala higiene oral.	Salud y educación
<b>DOLOR ARTICULAR</b>	65	4.2	Adultos mayores de 45 años	Deficiente ergonomía, cambios bruscos de temperatura, exceso de trabajo.	Administración municipal, salud, educación, recreación y deporte, planeación municipal
<b>OTRAS CAUSAS</b>	0	0	0	0	0
<b>TOTAL</b>	1894	100			

2.2.6 mortalidad

NOMBRE DEL INDICADOR	INDICADOR	NUMERADOR
Materna	0%	0
Neonatal	11%	2
Infantil	0%	0
General en niños(as) de 1 a 4 años	0%	0
General en niños(as) de 5 a 14 años	0%	0
General en población de 15 a 44 años	0%	3
General en población de 45 a 59 años	2%	7
General en población de 60 y más años	4%	11
General en la población total	1%	21
Casos de muerte intrauterina	0	0

Fuente: Secretaría de desarrollo social 2011  
Centro de salud

2.2.7 eventos de interés en salud pública

EVENTOS DE INTERES EN SALUD PUBLICA	2009		2010		2011	
	N°	Tasa	N°	Tasa	N°	TASA
Varicela	0	0	2	0	2	0
Enfermedad de Chagas	3	0	1	0	1	2

**MUNICIPIO DE COVARACHIA**  
**PLAN DE DESARROLLO 2012 - 2015**  
**“LA VOLUNTAD DE MI PUEBLO”**

EVENTOS DE INTERES EN SALUD PUBLICA	2009		2010		2011	
	N°	Tasa	N°	Tasa	N°	TASA
Rabia animal	1	0	1	0	0	0
Exposiciones rábicas	1	0	1	0	0	0
Sífilis congénita	1	0	0	0	0	0
Maltrato Infantil	0	0	0	0		1

**Fuente:** secretaría de desarrollo social  
Centro de salud

2.2.8 coberturas de vacunación por biológico

ANTIPOLIO (<1 AÑO)	BCG (<1 AÑO)	D.P.T. (<1 AÑO)	HEPATITIS .B (<1 AÑO)	HEMOFILUS (<1 AÑO)	AMARILICA (1 AÑO)	TRIPLE VIRAL (1 AÑO)	TRIPLE VIRAL (5 AÑOS)
68,04%	1,17%	69,04%	66,04%	67,04%	75,55%	78,55%	56,52%

**Fuente:** secretaría de desarrollo social  
Centro de salud

2.2.9 diagnóstico de factores de riesgo sociales y ambientales

ESTILOS DE VIDA	ASPECTOS PSICOSOCIALES	VIOLENCIA INTRAFAMILIAR Y MALTRATO INFANTIL
En la población adolescente, joven y adulta del municipio se observa una baja ingesta de bebidas alcohólicas y consumo de cigarrillo en su mayoría población adulta. No se ha reportado casos de consumo de drogas.	El grupo poblacional más grande son las personas del área rural, se caracterizan por tener familias de tipo nuclear conformadas por varios hijos.	La violencia está dirigida especialmente a la mujer e hijos, esta es propiciada por el esposo o padre; el análisis de casos reporta que estas agresiones fueron realizadas bajo efecto del alcohol.
	El desplazamiento de personas se da principalmente por necesidades de tipo laboral, y económico, las personas generalmente se desplazan a las grandes ciudades del país o a Venezuela.	
	No se reportaron eventos de conflicto armado durante el año 2010	

**Fuente:** secretaría de desarrollo social y Centro de salud

2.2.10 factores de riesgo del ambiente

**Contaminación Ambiental:**

Existe contaminación ambiental por manejo de basuras a cielo abierto, las personas no han hecho conciencia de evitar arrojar basuras fuera del cesto de la basura esta situación se presenta en el área urbana como rural, se contamina el aire con humo de chimeneas.

**Uso de suelos y utilización de plaguicidas:**

**MUNICIPIO DE COVARACHIA**  
**PLAN DE DESARROLLO 2012 - 2015**  
**“LA VOLUNTAD DE MI PUEBLO”**

Explotaciones agrícolas intensivas en suelos no aptos para cultivos, estos han terminado con la escasa cobertura vegetal e incrementado los procesos erosivos.
<b>Factores de Riesgo de la vivienda:</b>
Existen viviendas muy antiguas, que no cumplen con los requerimientos necesarios, el 40% de las viviendas no cuenta con todos los servicios públicos, no existe un adecuado acceso vial para el total de las veredas que les permitan desplazarse desde sus casas al centro de salud o en general al casco urbano.
<b>Amenazas Físicas y Naturales:</b>
La mayoría de las áreas de bosques presentan tala y rocería para uso domestico. No existe otra fuente combustible para cocinar los alimentos en el sector rural por la tanto los bosques son intervenidos sin ningún tipo de restricción.
<b>Agua para consumo humano:</b>
Se contamina con la fumigación de cultivos y con mala disposición de excretas y basuras.
<b>Vigilancia y control de alimentos:</b>
No existe control sobre la sanidad de alimentos que venden en establecimientos públicos, tampoco se tiene control sobre las condiciones de higiene en la que estos son procesados, almacenados, en algunos establecimientos se han encontrado alimentos vencidos. Los expendios de carne y el matadero municipal requieren control y visita por parte de saneamiento ambiental, no se cuenta con una adecuada cadena de frío para estos alimentos.
<b>Zoonosis:</b>
Existe gran número de perros en el casco urbano y rural que son agresivos y atentan contra la integridad de la población, falta control de estos animales por parte de sus propietarios.
<b>Manejo de residuos sólidos y líquidos:</b>
Las basuras de la cabecera municipal están siendo depositadas ha campo abierto sin ningún tipo de tratamiento, aproximadamente a un kilómetro del casco urbano al borde de la vía a Nogontova, afectando el nacimiento de la quebrada el Guamo y el medio ambiente del casco urbano.
<b>Control de las Enfermedades Transmitidas por Vectores:</b>
Aunque se han realizado varias jornadas de fumigación, la mala disposición de basuras y la mala técnica de almacenamiento de aguas son fuente inagotable de todo tipo de vectores
<b>Establecimientos de interés público:</b>
No existe control sobre la sanidad de estos lugares.

**Fuente:** secretaría de desarrollo social y Centro de salud

2.2.11 Morbilidad sentida

AREA	ENFERMEDAD	FACTOR DE RIESGO	ALTERNATIVA DE SOLUCION
URBANA	“Tensión alta”	Fumar, consumir demasiados alimentos con grasas, no alimentarse bien, no realizar ejercicio	Canalizar a la población con el fin de brindar educación en hábitos de vida saludable, se propone incrementar encuentros deportivos que se realizan durante el año.
	Migraña	Estrés, sobrecarga laboral	Realizar jornadas. Para controlar el nivel de estrés.



**MUNICIPIO DE COVARACHIA**  
**PLAN DE DESARROLLO 2012 - 2015**  
**“LA VOLUNTAD DE MI PUEBLO”**

AREA	ENFERMEDAD	FACTOR DE RIESGO	ALTERNATIVA DE SOLUCION
	“Gripa”	Cambios bruscos de clima, convivir con otras personas enfermas.	Realizar educación sobre cómo prevenir la IRA e identificación de factores de riesgo y signos de alarma a la población en general
	Dolor abdominal	Malos hábitos alimenticios. la deficiente calidad de agua, consumo de bebidas alcohólicas a temprana edad.	Educación sobre hábitos alimenticios, sobre el daño de bebidas alcohólicas.
	Gastritis	Malos hábitos alimenticios malnutrición por exceso consumo de alimentos energético.	Educación y salud.
RURAL	“Diarrea”	Mala calidad del agua, mala disposición de basuras, no lavado de manos para cocinar, niños mal alimentados	Se sugiere mayor control sobre la potabilidad del agua, se sugiere analizar la forma de cambiar el lugar y la forma en la que se esta realizando la disposición de basuras, realizar jornadas educativas en prevención y tratamiento de la EDA.
	“Fiebre”	Infecciones frecuentes	Realizar control sobre la sanidad ambiental, realizar educación en tratamiento de la hipertermia y signos de alarma a la población en general.
	“Niños bajos de peso, con desnutrición”.	Mala alimentación, no hay plata para comprar una buena alimentación.	Realizar educación a la comunidad sobre como realizar compra de alimentos saludables con mejor distribución del dinero, se sugiere ampliación de cupos de soporte económico y nutricional a familias pobres, citación a niños con bajo peso a control de peso y talla mensual y formulación de micronutrientes.

**Fuente:** Secretaría de desarrollo social - Centro de salud

2.2.12 Mortalidad sentida

AREA	CAUSAS DE MUERTE	FACTOR DE RIESGO	ALTERNATIVAS DE SOLUCION
URBANA	“Infarto”	Falta de ejercicio, falta de controles médicos, no consumir los medicamentos, el Stres.	Incentivar la asistencia mensual a controles de tensión arterial y medicamentos, realizar educación sobre prevención de la hipertensión y su control.
	“Cáncer”	Mala calidad del agua, cocinar con leña, falta de conocimiento sobre signos del cáncer.	Se sugiere evaluar la calidad del agua potable y tomar las medidas necesarias para su mantenimiento, realizar educación a la población sobre identificación oportuna del cáncer de seno, cerviz y gástrico.
	“Ancianidad”	Ninguno	Ninguno
RURAL	“Derrames”	Dolor de cabeza no consultado al medico, tener la tensión alta, no consumo de medicamentos para la tensión alta.	Promover hábitos de vida saludable y asistencia a controles de medicamentos y tensión arterial en población de riesgo.

**MUNICIPIO DE COVARACHIA**  
**PLAN DE DESARROLLO 2012 - 2015**  
**“LA VOLUNTAD DE MI PUEBLO”**

AREA	CAUSAS DE MUERTE	FACTOR DE RIESGO	ALTERNATIVAS DE SOLUCION
	“ Del Corazón”	Falta de ejercicio, falta de controles médicos, no consumir los medicamentos, el Stress	Incentivar la asistencia mensual a controles de tensión arterial y medicamentos, realizar educación sobre prevención de la hipertensión y su control.
	“ Del Pulmón”	Cocinar con leña y fumar, “Gripas mal cuidadas”	Realizar educación sobre disminución del consumo del cigarrillo, y prevención y signos de alarma de IRA y neumonía. Se sugiere evaluar la posibilidad de dotar las viviendas de gas natural.

**Fuente:** secretaría de desarrollo social  
Centro de salud

2.2.13 Resumen de los principales indicadores de la salud

No.	NOMBRE DEL INDICADOR	PORCENTAJE	NUMERO	TOTAL POB
1	Que no hacen tratamiento casero al agua	15%	120	779
2	Que viven en hacinamiento crítico	48%	325	779
3	Vive sin un medio adecuado de disposición excretas	30%	237	779
4	Con embarazo que no recibieron control trimestre	0%	0	14
5	Con menores de un año que no asisten a C y D	0%	0	587
6	Con niños 1-4 años sin esquema vacunación completo	8%	22	275
7	Con menores de 5 años en riesgo desnutrición	2%	5	274
8	Con enfermos crónicos sin control	9%	11	120
9	Con menores de 5 años con IRA	0%	0	274
10	Con menores de 5 años con EDA	0%	0	274
11	Con menores de 15 años con señales de maltrato	0%	0	282
12	Protegidas según factores protectores	0%	0	0

**Fuente** secretaría de desarrollo social  
Centro de salud

**MUNICIPIO DE COVARACHIA**  
**PLAN DE DESARROLLO 2012 - 2015**  
**“LA VOLUNTAD DE MI PUEBLO”**

**2.3. SERVICIOS PUBLICOS**

**2.3.1 servicio de acueducto:**

Actualmente el municipio cuenta con dos (2) concesiones de aguas, la primera otorgada por la Corporación Autónoma Regional de Boyacá “CORPOBOYACA” y la segunda por Corporación Autónoma Regional de Santander “CAS” REGIONAL GUANENTINA.

La primera concesión fue otorgada bajo resolución N°1064 del 16 de Diciembre de 2004, a la alcaldía del municipio de Covarachía, a derivar de las fuentes de uso público denominadas “QUEBRADA ANTIGUAS, SALGUERAY ZAIBAL” ubicadas en la vereda Loma de Padua, con un caudal de 1,32 litros / seg.

La concesión otorgada por la CAS, resolución RGA N° 1275 del 22 de Noviembre de 2007, con un caudal de 2 litros/seg de una cascada que se origina en la vereda Caguanoque del municipio de Onzaga, para beneficio de las veredas Peñalisa, Nogontoba, Limón Dulce Siotes, Potrerito y Centro afuera del municipio

**2.3.1.1 Servicio de acueducto Urbano:**

El sector urbano se abastece por el acueducto que capta el agua de tres captaciones: salguero salvara y Las Antiguas, posee planta de tratamiento de agua potable y tiene una cobertura del 100%.

La Unidad de Servicios Públicos de Covarachia, es la dependencia del municipio que se encarga del manejo de los servicios públicos domiciliarios de acueducto, alcantarillado y aseo y el presente estudio se basa en los costos que se presentan son del 2010. Por Acuerdo No 039 del 10 de diciembre de 2004 se crea la unidad de servicios públicos domiciliarios del municipio de Covarachia y se expiden los estatutos.

**2.3.1.1.1 Sistemas de captación:**

- **Captación Las Antiguas:** se encuentra ubicada a 6 Km del sitio denominado La Tanquilla. El agua es recolectada a través de una captación superficial construida en concreto ciclópeo, de donde se toma un caudal de 2 L/s (estos datos son tomados de la concesión otorgadas por las corporaciones respectivas, sin estipularse la época en que fueron tomadas, porque época de verano se disminuye el caudal) y se suministra por medio de una tubería en PVC de 2 pulgadas de diámetro para abastecimiento del municipio y 0.5 l/s a través de una tubería en PVC de 1 pulgada de diámetro para abastecer a la vereda Siotes.
- **La captación Las Antiguas:** Se localiza a 2557 m.s.n.m, geoposición N 06°27'057 y W 072°44'048. Su mantenimiento correctivo se realiza cada seis meses y el preventivo cada ocho días. La captación es realizada a través de una toma directa el agua es recolectada en una caja recolectora en concreto de las siguientes dimensiones: 1 m de largo, 0.6 m de ancho y 0.8 m de altura, cubierta por una malla protectora en mal estado

**2.3.1.1.2. Red de distribución;**

En la actualidad no existen planos para saber como figura su conformación para lo cual es importante proyectar el respectivo Catastro Físico de Redes. Dentro del sistema no existen zonas de presión ni sectores de mantenimiento y las ampliaciones que se hacen son de terreno y no basadas en proyecciones realizadas técnicamente. Como es de entender bajo estas condiciones y debido a las pendientes que se presentan en el trayecto rural, se imposibilita el suministro del servicio a los sectores altos cuando el tanque de almacenamiento no está totalmente lleno, además este se desocupa rápidamente por caudales excesivos de consumo debido a las altas presiones en la parte baja de la población.

**MUNICIPIO DE COVARACHIA**  
**PLAN DE DESARROLLO 2012 - 2015**  
**“LA VOLUNTAD DE MI PUEBLO”**

2.3.1.1.3. Línea de conducción:

La conducción del agua se realiza por gravedad, a partir del sitio denominado La Tanquilla localizado a 2544 m.s.n.m (N 6°27'45.3 y E 072°44'15.4), en donde se encuentra un tanque de 1.60 \* 2.90 \* 3.0 metros construido en concreto ciclópeo, al cual le llegan las tuberías de cada una de las captaciones para almacenar el agua, que por medio de una tubería en PVC de 3 pulgadas de diámetro y un recorrido de 13 Km es suministrada a la planta de tratamiento de agua potable del municipio. La tanquilla es de 2.74 l/s. En el recorrido la conducción no presenta válvulas de ventosa ni de purga y la tubería se encuentra protegida, a este tanque se le realiza mantenimiento cada mes.

2.3.1.1.4. Planta de tratamiento de agua potable

La PTAP del municipio de Covarachía, es de tipo convencional, con filtración lenta, en buenas condiciones protegida por un enmallado impidiendo el acceso a los animales y personas no autorizadas.

La planta de tratamiento, ubicada en la parte sur del Municipio, la cual se encuentra medianamente en funcionamiento ya que carece de reglamentación o manual de operación, que permita su operatividad al 100%; el sistema funciona por gravedad y esto ha ocasionado problemas gastrointestinales en la población.

A continuación se presenta la descripción del sistema de abastecimiento de agua potable del municipio de Covarachía a partir de la información suministrada por la oficina de planeación municipal, así como de visitas técnicas realizadas a la zona de estudio, las cuales fueron apoyadas por el personal encargado de la operación y mantenimiento del sistema de acueducto.

En el municipio de Covarachía el sistema de potabilización del agua está compuesto por dos unidades de filtración en arena, seguido por el proceso de desinfección con cloro; el sistema de filtración está construida en concreto reforzado de dimensiones 2.20 \* 3.0 \* 6.0 metros, posee válvulas de lavado y control de caudal, este sistema trata un caudal aproximado de 5 l/s. El agua proveniente de la Tanquilla llega por medio de una tubería de PVC de 3 pulgadas a una caja de recolección de 1.0 \* 1.20 \* 0.60 metros construida en mampostería, para luego pasar al sistema de filtración; asimismo llega una tubería en PVC de 2 pulgadas de diámetro del nacimiento El Espigón ubicado a 500 metros de la planta. Las unidades de filtración poseen un sistema de cubierta para evitar el paso de material sólido a las estructuras, el mantenimiento se realiza cada 20 días por el fontanero encargado. La planta se encuentra ubicada al N 06°29'54.3 y w 072°44'21.3.

Luego del sistema de filtración existe un proceso de desinfección el cual se realiza manualmente por el operario encargado, utilizando cloro granular (5libras de cloro / 1000 litros de agua) por medio de una caneca de plástico.

2.3.1.1.5. Tanques de almacenamiento:

El tanque de almacenamiento recibe el caudal de agua tratada en la planta por medio de una tubería en PVC de 4 pulgadas de diámetro para luego ser distribuido en la zona urbana a través de una tubería de salida en PVC de 3 pulgadas de diámetro. El tanque de almacenamiento se encuentran semienterrado, construido en concreto reforzado, están compuestos por una placa de concreto reforzado en el fondo, muros pañetados, escalinatas y tapas de acceso para mantenimiento, las estructuras presentan una adecuada ventilación y sus válvulas de lavado y corte, el tanque presenta musgo en las paredes exteriores por falta de mantenimiento a estas, pero en sus paredes internas se encuentra en buenas condiciones. El mantenimiento está a cargo del departamento de higiene de la secretaria de salud con sede en el municipio de Soata y es realizado cada mes.

2.3.1.1.6 Calidad del agua:

La calidad del agua que se le está suministrado a los usuarios del Municipio de Covarachía es de buena calidad, así se demuestran en los análisis de la calidad de agua presentados por la secretaria de salud, los cuales son tomados mensualmente, por personal capacitado. Se anexan los resultados.

**MUNICIPIO DE COVARACHIA**  
**PLAN DE DESARROLLO 2012 - 2015**  
**“LA VOLUNTAD DE MI PUEBLO”**

**2.3.1.2 Servicio de acueducto rural:**

El agua es tomada conforme a a concesión otorgada por la CAS, resolución RGA N° 1275 del 22 de Noviembre de 2007, con un caudal de 2 litros/seg de una cascada que se origina en la vereda Caguanoque del municipio de Onzaga, para beneficio de las veredas Peñalisa, Nogontoba, Limón Dulce Siotes, Potrerito y Centro afuera del municipio y los usuarios de la Vereda Siotes toman el agua de la misma red del acueducto urbano.

2.3.1.2.1 Cobertura del servicio de acueducto:

VEREDA	No. DEE VIVIENDAS	ACUEDUCTO		
		SI	NO	COBERTURA
Cabecera Mpal.	99	99	0	100,00%
Centro Afuera	48	6	42	12,50%
Limón Dulce	81	49	32	60,49%
Nogontoba	99	83	16	83,84%
Peñalisa	77	45	32	58,44%
Potrerito	104	32	72	30,77%
Satova Abajo	54	29	25	53,70%
Satova Arriba	78	3	75	3,85%
Siotes	52	41	11	78,85%
Tapias	56	35	21	62,50%
<b>TOTALES</b>	<b>748</b>	<b>422</b>	<b>326</b>	<b>56,42%</b>

**2.3.2. Servicio de alcantarillado urbano:**

El sistema de alcantarillado de la cabecera Municipal de Covarachía tiene una cobertura del 100%, sus redes se han venido remodelando recientemente. Es de conocimiento que funciona un sistema mixto (Aguas lluvias y Aguas Residuales) presentándose taponamientos como consecuencia del mal uso del servicio.

La antigüedad en las redes internas de alcantarillado, hace que en muchas casas se presenten fallas y fugas, que desestabilizan los terrenos urbanos como los aledaños a ellos.

La descarga de aguas residuales se hace sin ningún tratamiento directamente a las quebradas que aguas abajo conducen al río Chicamocha, a través de los siguientes vertimientos:

**Vertimiento 1.** Se encuentra ubicado en la carrera 3 con calle 1, la descarga pertenece a tres viviendas, el caudal se evidencia en horas pico el caudal es intermitente y no es representativo para el estudio, el agua residual llega a un potrero y es drenada por medio de canales artificiales construidos en tierra, la tubería que vierte es de PVC de 6 pulgadas.

**Vertimiento 2.** Se encuentra ubicado sobre la carrera tercera entre calles 2 y 3 allí se conectan 3 casas y un sumidero de calzada el caudal es muy pequeño y no es representativo, la tubería que descarga es de Novafor de 8 pulgadas, en el punto de descarga hay una excavación de 3 metros de profundidad aproximadamente la cual es utilizada para recolectar las aguas lluvias provenientes del sumidero de calzada en épocas de lluvia.

**MUNICIPIO DE COVARACHIA**  
**PLAN DE DESARROLLO 2012 - 2015**  
**“LA VOLUNTAD DE MI PUEBLO”**

**Vertimiento 3.** Ubicándose se encuentra localizado a 600 metros de el matadero municipal a 2279 m.s n.m, con coordenadas N 06°30'14.6" y W 072°44'18.5". La tubería de llegada es en gres de 10 pulgadas de diámetro. No posee estructura que lo identifique como lo es un cabezal, esta tubería descarga el agua a campo abierto.

En el municipio de Covarachía no hay ningún sistema de tratamiento de aguas residuales, el 90% de las aguas residuales se descargan en el vertimiento número tres por consiguiente es allí donde se debería ubicar un sistema de tratamiento lo cual es absolutamente necesario.

**2.3.3 Saneamiento básico rural:**

VEREDA	No. DEE VIVIENDAS	Inodoro Alcantarillado	Inodoro Pozo Séptico	Inodoro sin Conexión	Letrina, Bajamar	No Tiene
Cabecera Mpal.	99	98				1
Centro Afuera	48		28	1		19
Limón Dulce	81		50	2		29
Nogontova	99		52	1		46
Peñaliza	77		41			36
Potrerito	104		60	7		37
Satova Abajo	54		23	1		30
Satova Arriba	78		27	1		50
Siotes	52		28	2		22
Tapias	56		34	1		21
<b>TOTALES</b>	<b>748</b>	<b>98</b>	<b>343</b>	<b>16</b>	<b>0</b>	<b>291</b>
<b>Porcentaje</b>		<b>13,10%</b>	<b>45,86%</b>	<b>2,14%</b>	<b>0,00%</b>	<b>38,90%</b>

**2.3.4 Servicio de aseo:**

La recolección de basuras de las cabecera municipal se lleva a cabo una vez a la semana y estas son depositadas ha campo libre sin ningún tipo de tratamiento. Aproximadamente a un kilómetro del casco urbano al borde de la vía a Nogontova se viene depositando semanalmente las basuras recolectadas del casco urbano sin ningún tipo de tratamiento (Datos tomados a diciembre de 2011).

**2.3 SECTOR VIVIENDA**

**2.4.1 Cobertura**

Hace referencia a la cantidad de viviendas y hogares existentes en el municipio, independiente de si es propietario o no de la vivienda.

VEREDAS	No. DE VIVIENDAS	HOGARES	Déficit
---------	------------------	---------	---------

**MUNICIPIO DE COVARACHIA**  
**PLAN DE DESARROLLO 2012 - 2015**  
**“LA VOLUNTAD DE MI PUEBLO”**

VEREDAS	No. DE VIVIENDAS	HOGARES	Déficit
Cabecera Mpal.	99	123	24
Centro Afuera	48	58	10
Limón Dulce	81	96	15
Nogontova	99	110	11
Peñalisa	77	89	12
Potrerito	104	118	14
Satova Abajo	54	62	8
Satova Arriba	78	85	7
Siotes	52	56	4
Tapias	56	68	12
<b>TOTALES</b>	<b>748</b>	<b>865</b>	<b>117</b>

SISBEN III./2011

Teniendo en cuenta la información relacionada en la tabla anterior, el déficit de vivienda es de 117 en total, siendo la cabecera municipal la que presenta un déficit mayor con 24 viviendas y la vereda de Siotes con menos déficit presentando 4. Sin embargo se puede notar un gran déficit de vivienda en el municipio ya que la cifra obtenida es muy elevada y por tanto hay que priorizar los proyectos de construcción de vivienda.

#### 2.4.2 Calidad de la vivienda:

Con el objeto de identificar la calidad de las viviendas se hizo una valoración de los materiales con las cuales están construidas, se establecieron las siguientes categorías:

- . Casas de buena calidad: Pisos en Baldosa alfombra y paredes en ladrillo
- . Casa de regular calidad: Pisos en cemento o madera burda, paredes en adobe, tapia, etc.
- . Casas de mala calidad: Compuestas por varios tipos de material en cada uno de estos tres elementos.

##### 2.4.2.1 Vivienda por tipo de materiales de los pisos

VEREDAS	No. DE VIVIENDAS	Tierra arena o	Madera burda	Cemento gravilla o	Baldosa o vinilo	Alfombra mármol
Cabecera Mpal.	99	8	3	57	31	
Centro Afuera	48	35		13		
Limón Dulce	81	57		22	2	
Nogontova	99	73		26		
Pedaliza	77	58		19		
Potrerito	104	58		41	5	
Satova Abajo	54	36		16	2	
Satova Arriba	78	60		18		

**MUNICIPIO DE COVARACHIA**  
**PLAN DE DESARROLLO 2012 - 2015**  
**"LA VOLUNTAD DE MI PUEBLO"**

VEREDAS	No. DE VIVIENDAS	Tierra arena o	Madera burda	Cemento gravilla o	Baldosa o vinilo	Alfombra mármol
Siotes	52	43		9		
Tapias	56	37		17	2	
<b>TOTALES</b>	<b>748</b>	<b>465</b>	<b>3</b>	<b>238</b>	<b>42</b>	<b>0</b>
<b>Porcentaje</b>		<b>62,17%</b>	<b>0,40%</b>	<b>31,82%</b>	<b>5,61%</b>	<b>0,00%</b>

Fuente: Sisben III

**2.4.2.2 Vivienda por tipo de materiales de las paredes:**

VEREDAS	No. DE VIVIENDAS	Zinc	Guadua caña o	Madera burda	Prefabricado	Bahareque	Tapia pisada	Bloque ladrillo
Cabecera Mpal.	99						35	64
Centro Afuera	48						37	11
Limon Dulce	81						63	18
Nogontova	99					5	74	20
Pedaliza	77					2	58	17
Potrerito	104					1	73	30
Satova Abajo	54	1				2	44	7
Satova Arriba	78	1				1	67	9
Siotes	52						36	16
Tapias	56						43	13
<b>TOTALES</b>	<b>748</b>	<b>2</b>	<b>0</b>	<b>0</b>	<b>0</b>	<b>11</b>	<b>530</b>	<b>205</b>
<b>%</b>		<b>0,27%</b>	<b>0,00%</b>	<b>0,00%</b>	<b>0,00%</b>	<b>1,47%</b>	<b>70,86%</b>	<b>27,41%</b>

Fuente: Sisben III

Categoría de la casa	Materiales de la vivienda y cantidad (%)					
	Material piso	CANT	%	Material paredes	CANT	%
Casa en buen estado	Baldosa o alfombra	42	5,61%	Ladrillo	205	27,41%
Casa en regular estado	Cemento o madera	241	32,22%	Tapia pisa	530	70,86%



**MUNICIPIO DE COVARACHIA**  
**PLAN DE DESARROLLO 2012 - 2015**  
**“LA VOLUNTAD DE MI PUEBLO”**

Categoría de la casa	Materiales de la vivienda y cantidad (%)					
	Material piso	CANT	%	Material paredes	CANT	%
Casas con materiales mixtos	Tierra	465	62,17%	Mixtos	13	1.73%
<b>TOTALES</b>		748	100%	0		

En resumen, se puede establecer que el 27,41 % de las viviendas poseen condiciones aceptables, el 70,86% tienen condiciones de avanzado deterioro debido especialmente al material con el cual han sido construidas y el 1,73% restantes son casas con combinaciones entre pisos de tierra y paredes en materiales mixtos (Bahareque, lámina de zinc, guadua, madera burda o prefabricados; dentro de éste porcentaje se encuentran las casas prefabricadas), 13 en total, que representan solo el 1,73% de las existentes en el municipio, pero que se encuentran en mal estado. Teniendo en cuenta el material de piso vemos que existe un gran número de viviendas con pisos en tierra, el 62,17%, el cual es un porcentaje muy alto teniendo en cuenta que este tipo de material causa problemas en la salud de sus habitantes, por lo tanto se hace necesario la ejecución de mejoramiento de viviendas con el fin de mejorar las condiciones en esta 465 viviendas.

El estado de la vivienda urbana en términos generales es regular, a pesar de que existen muchas casas de habitación que han sido construidas hace mucho tiempo y la mayoría no cumplen con las normas de sismo Resistencia vigentes.

## 2.5 INFANCIA Y ADOLESCENCIA

El análisis de la situación de infancia y adolescencia del municipio de Covarachia se caracteriza teniendo en cuenta los requerimientos de la Ley de Infancia y adolescencia y los lineamientos del ICBF, a través de los siguientes indicadores:

NOMBRE DEL INDICADOR	V/CUANTITATIVO	DESCRIPCION CUALITATIVA
<b>TODOS VIVOS</b>		
<b>PRIMERA INFANCIA</b>		
Razón de mortalidad materna	0	
Tasa de mortalidad en menores de 1 año	0	Sin embargo el promedio de la tasa de mortalidad en los últimos 6 años es de 3,23, se mide por cada 1000 niños nacidos.
Tasa de mortalidad en niños de cero a 5 años	0	El mismo comportamiento que el indicador anterior ya que no se presentan muertes entre 1 y 5 años.
<b>NIÑEZ</b>		
Mortalidad en la niñez menor de 5 años		
<b>ADOLESCENCIA</b>		
Mujeres adolescentes en embarazo	27%	Porcentaje de mujeres menores de 20 años en embarazo
<b>NINGUNO SIN FAMILIA</b>		
No. De niños y niñas que han sido declarados en abandono	0	

**MUNICIPIO DE COVARACHIA**  
**PLAN DE DESARROLLO 2012 - 2015**  
**“LA VOLUNTAD DE MI PUEBLO”**

NOMBRE DEL INDICADOR	V/CUANTITATIVO	DESCRIPCION CUALITATIVA
<b>TODOS SALUDABLES</b>		
Cobertura de inmunización BCG en niños, niñas menores de 1 año	0	Teniendo en cuenta que se aplica a los recién nacido y es suministrada en el hospital de Soata, donde se presentan la mayoría de nacimientos
Cobertura de inmunización contra el polio en niños, niñas menores de 1 año	68%	
Cobertura de inmunización contra el DPT en niños, niñas menores de 1 año	68%	
Cobertura de inmunización contra la Hepatitis B en niños y niñas menores de 1 año	68%	
Cobertura de inmunización contra el rotavirus en niños y niñas menores de 1 año	68,97%	
Cobertura de inmunización contra el neumococo en niños y niñas menores de 1 año	N/A	No aplica cobertura, porque esta siempre se toma como terceras dosis y en este año no hubo aplicación de las 3 dosis, se realizaba de acuerdo directrices SESALUB.
Cobertura de inmunización contra la triple viral en niños y niñas menores de 1 año	48%	Una cobertura baja calificada como critica a nivel departamental
Cobertura de inmunización contra la Influenza en niños y niñas menores de 1 año	31,03%	Baja cobertura en este biológico
Transmisión materno infantil de VIH	0	
Mujeres gestantes con sífilis diagnosticada	0	
Sífilis congénita.	0	
Tasa de morbilidad por EDA en menores de 5 años	7%	
Tas de morbilidad en ERA en menores de 5 años.	47%	
<b>NINGUNO DESNUTRIDO O CON HAMBRE</b>		
<b>PRIMERA INFANCIA</b>		
Porcentaje de niños, niñas y adolescentes valorados con desnutrición crónica	1,98%	Porcentaje bajo comparado con años anteriores ya que en 2009 se presenta el 5,29% de la población de niños, niñas y adolescentes en esta condición.
Mujeres gestantes con diagnostico de anémica nutricional	0	El hospital de Soata no reporta ningún dato
Niños con bajo peso al Nacer	7,40%	Porcentaje bajo comparado con el promedio departamental
Beneficiarios programa desayunos infantiles, niños y niñas entre 0 y 6 años	252	Una buena cantidad de población beneficiaria de este programa
<b>NINGUNO SIN EDUCACIÓN</b>		
<b>PRIMERA INFANCIA</b>		
Cobertura del programa creciendo a pasitos	186	Programa desarrollado en el municipio en convenio con la UPTC

**MUNICIPIO DE COVARACHIA**  
**PLAN DE DESARROLLO 2012 - 2015**  
**“LA VOLUNTAD DE MI PUEBLO”**

<b>NOMBRE DEL INDICADOR</b>	<b>V/CUANTITATIVO</b>	<b>DESCRIPCION CUALITATIVA</b>
Cobertura en educación inicial para niños de 0-5 años	78	Numero de niños y niñas entre 2 y 5 años atendidos por programas del ICBF
<b>INFANCIA</b>		
Cobertura en básica primaria	92%	
Tasa de repitencia en primaria	0,8%	Tasa de repitencia baja, presenta un comportamiento muy similar en los últimos años y se encuentra por debajo del promedio departamental.
<b>ADOLESCENCIA</b>		
Cobertura en Secundaria	98%	Alta cobertura en educación básica secundaria
Tasa de Repitencia en educación básica secundaria	4,04	
Cobertura en educación media	67%	Se presenta una baja cobertura para este nivel de educación en el municipio, este porcentaje se mantiene en los últimos años
Tasa de Repitencia en educación media	0,24	
Deserción escolar de 0 a 11	2%	
Desempeño pruebas del saber en 9°. Grado	Básico	Calificación promedio obtenida en las áreas de lenguaje, matemáticas y naturales. Calificación baja.
Desempeño pruebas del ICFES	43,59	Puntaje promedio de los estudiantes en el municipio, bajo con respecto al promedio nacional y mas con respecto al promedio departamental
Asistencia a la biblioteca del grado 6°. Al 11°.	60%	
% de estudiantes que se benefician del servicio de restaurante escolar	100%	
No de cupos que ofrecen las instituciones educativas		
<b>TODOS JUGANDO</b>		
Porcentaje de niños, niñas y adolescentes, vinculados a practicas deportivas (5 a 17 años)	20%	Inscritos en los programas de: microfútbol (48), atletismo (60) y baloncesto (30)
Integrantes de la banda marcial Secundaria, edades entre 11 y 17 años	40	Cada quien con su instrumento, 16 mujeres y 24 hombres
Integrantes de la banda marcial Primaria, edades entre 6 y 10 años	27	Cada uno con su instrumento, 15hombres y 12 mujeres
Integrantes de la banda sinfónica, edades entre 10 y 20 años	33	
No. de participantes por evento		
Participación en campeonatos inter cursos	80%	
Asistencia a jornadas deportivas y recreativas masivas	100%	
<b>TODOS PARTICIPANDO EN ESPACIOS SOCIALES</b>		
No. de participantes en Concejos de juventud	4	

**MUNICIPIO DE COVARACHIA**  
**PLAN DE DESARROLLO 2012 - 2015**  
**“LA VOLUNTAD DE MI PUEBLO”**

NOMBRE DEL INDICADOR	V/CUANTITATIVO	DESCRIPCION CUALITATIVA
<b>TODOS CAPACES DE MANEJAR LOS AFECTOS Y LAS EMOCIONES</b>		
No de proyectos de educación para la sexualidad y construcción ciudadana		.
No. de estudiantes en el programa institucional para la educación sexual y construcción de ciudadanía.		
<b>NINGUN NIÑO MALTRATADO O ABUSADO</b>		
Denuncias correspondientes a problemas de violencia, maltrato o negligencia hacia la salud física y mental, el desarrollo y el bienestar en personas entre 0 y 17 años	1	
Violencia intrafamiliar Abuso Sexual en Niños, Niñas y Adolescentes	1	
No de casos de informes periciales sexológicos en niños, niñas y adolescentes. Informes Periciales Sexológicos en Menores de 18 Años en Covarachía	1	
Tasa de informes periciales sexológicos en menores de 18 años.	1	
Víctimas de minas antipersonal y municiones sin explotar.	0	
<b>NINGUNO EN ACTIVIDAD PERJUDICIAL</b>		
Niños, niñas y Adolescentes entre 5 y 17 años de edad que participan en una actividad remunerada o no.	0	
Niños, niñas y adolescentes que trabajan 15 o más horas en oficios del hogar	0	
<b>TODOS LOS ADOLESCENTES ACUSADOS DE VIOLAR LA LER CON EL DEBIDO PROCESO.</b>		
Adolescentes entre 14 y 17 años infractores de la ley penal	0	
Número de adolescentes entre 14 y 17 años que han sido detenidos y vinculados a procesos judiciales en Municipio de Covarachía Boyacá	0	
Adolescentes entre 14 y 17 años privados de la libertad procesados conforme a la Ley.160	0	
<b>TODOS PARTICIPAN EN LOS ESPACIOS SOCIALES</b>		
En el municipio de Covarachia el gobierno estudiantil ha venido operando, se cuenta con 17 sedes cada una con su representante.		

**MUNICIPIO DE COVARACHIA**  
**PLAN DE DESARROLLO 2012 - 2015**  
**“LA VOLUNTAD DE MI PUEBLO”**

NOMBRE DEL INDICADOR	V/CUANTITATIVO	DESCRIPCION CUALITATIVA
<b>NINGUNO SIN REGISTRO</b>		
Se presentan dos casos para el año 2010 que comparado con años anteriores tuvo una significativa reducción, ya que en 2006 se presentaron 30 casos y en 2007 27 casos, los casos que se presentan en 2010 corresponden a dos niñas.		
Esto se da porque el centro de salud no cuenta con la capacidad para atender partos, por lo tanto, se atienden en soata donde se expide el respectivo registro civil.		

Fuente: Secretaría de Planeación municipal y estadística plan de desarrollo.

## 2.6. FAMILIAS EN EXTREMA POBREZA

### 2.6.1 Características generales población unidos del municipio:

Generalidades	Número de personas	911
	Número de familias	276
	Promedio de integrantes	3.3
	Porcentaje de Mujeres	48.2%
	Porcentaje desplazados	0.0%
	Promedio edad	37
	Porcentaje ruralidad	94.2%
	Jefatura femenina	22%
	Porcentaje menores edad	34.4%
	Indicadores Pobreza	CV
NBI		3.0%
Indicadores laborales	Tasa desempleo	16%
	Tasa Global Participación	38%
	Tasa de informalidad	94%
Primera infancia	Asiste a un hogar comunitario	81%
	Padre o su madre en casa	2%
	Otro	19%
Salud	Personas discapacitadas	11%
	Familias con personas discapacitadas	28%
	Embarazo en adolescentes	10%
Dinámica familiar	Violencia intrafamiliar	0%
	Abusos sexual	0%
	Trabajo infantil	1%
	Consumo de drogas	1%
	Alcoholismo	0%
Asentamiento en zonas de riesgo	Inundación	1%
	Avalanchas, derrumbes	0%
	Desbordamientos	0%
	Hundimiento del terreno	0%
Educación y capacitación	Analfabetismo	32%
	Analfabetismo funcional	42%

**MUNICIPIO DE COVARACHIA**  
**PLAN DE DESARROLLO 2012 - 2015**  
**“LA VOLUNTAD DE MI PUEBLO”**

**2.6.2 Estado de logros y retos del municipio:**

NOMBRE DEL INDICADOR	ESTADO
Los menores entre 0 y 7 años tienen registro civil, los niños entre 7 y 18 años tienen tarjeta de identidad, y las personas mayores de 18 años tienen cédula o contraseña certificada.	96%
Los hombres entre 18 y 50 años tienen libreta militar.	5%
Los niños y niñas menores de 5 años están vinculados a algún programa de atención integral en cuidado, nutrición y educación inicial.	33%
Los menores en edad escolar (desde los 5 hasta los 17 años), que no hayan terminado el ciclo básico hasta 9° grado), están siendo atendidos por el servicio educativo formal y las personas en situación de discapacidad (hasta los 22 años), están siendo atendidas por el servicio educativo formal o en un sistema alternativo, que les permita el desarrollo de sus competencias.	72%
Los adultos entre 18 y 65 años (incluidos aquellos en situación de discapacidad) están alfabetizados.	58%
Las personas que lo deseen, una vez concluido el ciclo básico, se vinculan a la educación media, Técnica, tecnológica o universitaria, o acceden a programas de formación para el trabajo.	39%
Los niños y las niñas menores de 15 años, no están vinculados a actividades laborales.	93%
Los integrantes de la familia están afiliados al Sistema General de Seguridad Social en Salud – SGSS-	92%
La familia accede a intervenciones de promoción de la salud a las cuales tienen derecho en el marco del SGSS en salud.	88%
Los adolescentes y adultos, de ambos sexos, conocen los métodos de planificación familiar.	54%
Los niños y niñas de la familia a los 12 meses de edad tienen tres dosis de vacuna pentavalente (DPT, B y Hib), los niños y niñas entre 1 y 2 años tienen una dosis de vacuna SRP (sarampión, rubéola y paperas), y los niños y niñas con 6 años de edad tienen dos refuerzos de polio y DPT y uno de SRP	97%
Las gestantes de la familia están inscritas y asisten a los controles prenatales, o reciben atención institucional del parto.	100%
Los menores de 10 años de la familia están inscritos y asisten a consultas para la detección temprana de alteraciones de crecimiento y desarrollo.	78%
Las mujeres de la familia asisten a los programas de tamizaje de cáncer de cuello uterino y seno y conocen los resultados	91%
Las personas con discapacidad tienen acceso a los programas de rehabilitación (en particular aquellos basados en la comunidad) y a las ayudas técnicas necesarias para su autonomía.	48%
La familia practica hábitos saludables en la manipulación y preparación de alimentos.	52%
La familia consume alimentos variados y de manera saludable.	3%
La vivienda cuenta con abastecimiento de agua potable y un sistema de desagües.	19%
La familia dispone o transforma las basuras.	87%
La vivienda cuenta con dotación de un sistema de energía convencional o alternativa.	81%
La vivienda cuenta con espacios diferenciados de baño, cocina, lavadero y dormitorios.	95%
En la vivienda no viven más de tres personas en cada cuarto, y los niños duermen separados de los adultos.	45%
La vivienda no tiene pisos de tierra.	18%
Los miembros de la familia cuentan con implementos para dormir y alimentarse.	89%

**MUNICIPIO DE COVARACHIA**  
**PLAN DE DESARROLLO 2012 - 2015**  
**“LA VOLUNTAD DE MI PUEBLO”**

NOMBRE DEL INDICADOR	ESTADO
La familia cuenta con acceso a un sistema de comunicaciones.	62%
La vivienda posee materiales adecuados que posibilitan la seguridad en la infraestructura física y mayor bienestar para la familia en términos de salud.	0%
La vivienda cuenta con iluminación, ventilación natural y privacidad.	12%
La familia accede a información y servicios de detección temprana, atención y recuperación de las víctimas de violencia intrafamiliar y sexual.	0%
Los miembros de la familia conocen los espacios y oportunidades para acceder a programas y servicios disponibles en su localidad (organizaciones comunitarias, espacios de recreación y cultura, clubes deportivos, centros de recreación para niños, jóvenes y para adultos mayores, asociaciones de padres de familia, centros de educación, ludotecas, etc.) y participan en alguno de ellos.	4%
La familia con menores de 6 años conocen y aplican pautas de crianza	31%
La familia genera espacios de diálogo y aplica normas de convivencia familiar y resolución de conflictos.	34%
La familia participa en conjunto en el cuidado e integración social de la persona en situación de discapacidad.	0%
La familia ahorra a través del sistema financiero o de mecanismos no formales	0%
La familia conoce las características de al menos un de los siguientes servicios financieros: ahorro, rédito y seguros.	99%
Las familias que lo requieren han obtenido un crédito a través de un mecanismo financiero formal ó a través de grupos de ahorro y crédito.	85%
La familia conoce sus necesidades jurídicas, aprende a identificar la ruta institucional apropiada de Resolución de conflictos entre las alternativas que ofrece el sistema de justicia, y conoce sus derechos y deberes ciudadanos.	59%
La familia con necesidades jurídicas recibe atención pronta y oportuna de los operadores de justicia, y accede a los Mecanismos Alternativos de Solución de Conflictos – MASC -	0%

NOTA: Los datos no coinciden con la información general del municipio, pues en algunos casos como la población asegurada al SNSS, el municipio registra coberturas del 100% y red unidos el 92%, lo que significa que la re, debe suministrar los datos de las personas que no están afiliadas para que sea actualizada la base de datos y se vinculen las personas que carecen del servicio al SNSS

## 2.7 SECTOR RECREACION Y DEPORTE

### 2.7.1 infraestructura escenarios deportivos:

VEREDA	CARACTERÍSTICAS
Parque Principal	Se encuentra en regular estado de conservación, es un escenario al aire libre ya que en la actualidad no se cuenta con un polideportivo cubierto.  No cuenta con los requisitos mínimos exigidos para la adecuada práctica de las diferentes disciplinas deportivas.
Colegio San Luis Beltrán	Se encuentra en mal estado y no cuenta con las medidas reglamentarias correspondientes.

**MUNICIPIO DE COVARACHIA**  
**PLAN DE DESARROLLO 2012 - 2015**  
**“LA VOLUNTAD DE MI PUEBLO”**

Estadio Municipal	Se encuentra en pésimo estado, destinado como escombrera municipal.
Escuela Urbana	No cuenta con un escenario acorde a las necesidades de la población infantil, únicamente cuenta con un patio de recreo.
Escuelas Rurales.	Los centro educativos que cuentan con este tipo de escenarios presentan deficiencias en su infraestructura debido a que han sido construidas sin los parámetros mínimos establecidos, son por lo general placas en concreto, son inadecuadas y presentan riegos para la población de edad escolar.

Los escenarios deportivos existentes en el Municipio en general se encuentran en mal estado y algunos se encuentran sin terminar; por lo tanto se deben realizar obras de readecuación, mantenimiento, conservación y terminación, para optimizar su infraestructura con el fin de brindar a la comunidad deportiva escenarios adecuados para la práctica de las diferentes disciplinas deportivas y la realización de eventos a nivel municipal y regional.

## 2.8 SECTOR CULTURA

El Sistema Cultural comprende el inicio de un reconocimiento integral de la noción de patrimonio el cual debe ser concebido como el conjunto de todos los bienes que hacen parte de la idiosincrasia del municipio y que se deben reflejar en los diferentes ámbitos y construyen el territorio Municipal; dichos bienes son el motivo y el fundamento de los planes que busca estructurar el reconocimiento de su territorio.

El patrimonio Cultural está directamente relacionado tanto con los recursos ambientales como con aquellos elementos y fenómenos que son productos de la interacción social: su producción material y su producción simbólica. El patrimonio es fundamental para el desarrollo; la herencia patrimonial debe ser de espejo en el que se mira una sociedad consciente de sí misma para definir su propia imagen, para dar luces sobre los problemas que se están afrontando y sobre el camino para resolverlos, a 2011 no hay claridad en lo que se quiere proyectar culturalmente al municipio.

En este aspecto se pueden destacar algunas tradiciones que la Comunidad celebra y en las cuales se utiliza el tiempo libre; se resaltan algunas aptitudes de sus habitantes que a continuación se enuncian:

El mes de Enero se celebra las Ferias y Fiesta Patronales: Hay concurso de Música de cuerda, trovas, eventos deportivos, Ferias Ganadera, quema de Pólvora, castillos y Verbenas Populares.

En Julio se celebra la Fiesta de La Virgen del Carmen: Son dos días en los cuales se reúne la Comunidad en General, especialmente el Gremio de Transportadores, rinden Homenaje Religioso a la Patrona de los Transportadores, hay eventos deportivos, verbena popular, quema de Pólvora, castillos, etc.

La Semana de la Feria de la Ciencia: El Colegio de éste Municipio la celebra cada dos años; los estudiantes realizan toda clase de Trabajos Manuales, experimentos, inventos, los que durante una semana se exponen al público; se realizan eventos deportivos, actos culturales, concursos de Música, cantos, coplas, trovas, bailes. Se dictan charlas o talleres de temas de interés Social; y una semana cada dos años se realiza la semana de la cultura y la recreación; los mejores trabajos y muestras culturales entran a participar a nivel provincial y estos a su vez en mes de noviembre en el departamental.

En Diciembre se celebra tradicionalmente las Novenas Navideñas, donde cada tarde la Comunidad previamente Organizada por sectores, ameniza con comparsas y disfraces; se realiza posteriormente el acto Religioso y por Ultimo un Acto Cultural.

Durante los meses de Septiembre, Octubre y Noviembre, la Alcaldía Municipal realiza anualmente las Olimpiadas Campesinas donde los Deportistas Campesinos se miden en competencia en diferentes deportes, como Baloncesto,



**MUNICIPIO DE COVARACHIA**  
**PLAN DE DESARROLLO 2012 - 2015**  
**“LA VOLUNTAD DE MI PUEBLO”**

Microfútbol, Ciclismo y Atletismo.

La Comunidad especialmente la del casco urbano, tiene como costumbres ir en algunas ocasiones a realizar paseos a un sitio turístico del Municipio “La Piedra del Pato”, dicho sitio es llamado así debido a que en este lugar hace algunos años, existía una enorme roca que tenía forma exacta de un pato y sobre la cual se teje una leyenda:

En este sitio antiguamente por parte de los Indígenas se veneraban a esta Roca como uno de los Dioses; en épocas de mucho verano se concurría al sitio en mención, y por parte de unos de los allí presentes se le daba dos latigazos a la Roca e inmediatamente llovía. Esta costumbre se realizaba continuamente hasta los años 50y 60. Por esta época cuando llegó la Policía, uno de los Agentes creyendo que tal vez la Roca en su interior tenía Oro, este señor descabezó el Pato partiéndolo en su totalidad.

Más tarde otras personas decidieron romper el cuerpo sobrante, dando como resultado que una noche la Piedra se Hundió por sí sola en lo profundo de la tierra dejando un enorme hueco o cráter, el cual actualmente existe. Algunos de los habitantes hoy en día comentan que en algunas ocasiones que se acercan a arrojar piedras continuamente al hueco, casi inmediatamente hay un fuerte aguacero con granizo, pero solo en el Sitio de la loma donde se encuentra ubicado este hueco.

Otras actividades realizadas por la Comunidad especialmente en tiempos libres, es la de ver Televisión y escuchar Radio navegar en Internet en casos muy esporádicos.

Una vez analizada la información recolectada sobre el estado actual de la Cultura del Municipio, se puede concluir:

**2.9 SECTOR JUSTICIA Y SEGURIDAD CIUDADANA**

**2.9.1 Delitos de Mayor impacto:**

Efectuando un seguimiento semanal de la actividad delincencial del municipio de COVARACHIA de acuerdo a los registros estadísticos obtenidos durante el periodo de fecha del 01 de Enero al 31 de Diciembre en comparativo al año 2011 se estableció que los delitos de mayor impacto son :

- Lesiones personales: De acuerdo a las estadísticas de los años 2010 - 2011 se presentaron 03 lesiones personales en cada año lo que nos quiere decir que la modalidad delictiva se mantuvo igual.
- Modus operandi: Este delito se presenta con gran frecuencia en esta Localidad debido a la poca educación familiar y poca tolerancia de los problemas sin poder afrontarlos, también la mayoría de casos personas en estado de embriaguez autores materiales del hecho. Por accidentes de tránsito también es muy común debido a la imprudencia y falta de respeto a las Normas de tránsito por parte de conductores que desconocen y hacen caso omiso a tal situación.
- Hurto a vehículos: De acuerdo a las estadísticas en el año 2011 se presentó 01 caso de hurto a motocicleta a comparación del año 2010 en donde no se presentó ningún caso de hurto a vehículos.
- Otros delitos: No se han presentado. Ya que por parte del personal de la estación se han Implementado campañas de prevención para acabar con toda clase de delito en la jurisdicción del Municipio.

**2.9.2 Comportamiento de los delitos de mayor impacto últimos cuatro años:**

TIPO DE DELITO	No. De casos			
	2008	2009	2010	2011
HOMICIDIO COMUN	0	1	0	0
EXTORCION	0	0	0	0

**MUNICIPIO DE COVARACHIA**  
**PLAN DE DESARROLLO 2012 - 2015**  
**“LA VOLUNTAD DE MI PUEBLO”**

TIPO DE DELITO	No. De casos			
	2008	2009	2010	2011
LESIONES COMUNES	5	0	3	3
HURTO A RESIDENCIAS	0	0	0	0
HURTO A COMERCIO	1	1	0	0
HURTO A PERSONAS	0	0	0	0
HURTO VEHICULOS	0	0	0	0
HURTO MOTOCICLETAS	0	0	0	1
ABIGEATO	0	0	0	0
HURTO A ENTIDADES FINANCIERAS	0	0	0	0
PIRATERIA TERRESTRE	0	0	0	0
HOMICIDIOS EN ACCIDENTE DE TRANSITO	0	0	0	0
MUERTES EN ACCIDENTE D ETRANSITO	0	1	0	0
LESIONES EN ACCIDENTE DE TRANSITO	0	4	8	0

### 3. COMPONENTE ECONOMICO

Este componente se entiende como la capacidad de transformación productiva y generación de valor agregado, competitividad, innovación empresarial y emprendimiento; generación y retención de excedentes, atracción de inversiones, desarrollo económico local y construcción de sistemas productivos; también está relacionada con la economía solidaria e incluyente. El estudio de los aspectos económicos desde el punto de vista del Desarrollo Territorial es paralelo al concepto de relaciones de producción de la estructura económica, orientada a los bienes y servicios (oferta) necesarios para atender las necesidades colectivas.

#### 3.1 ACTIVIDAD ECONÓMICA:

La base económica de la población covarachense son las actividades agropecuarias, en donde se destaca una agricultura minifundista, la cual se caracteriza por el predominio de monocultivos de tabaco, fique además de la siembra de piña, yuca, maíz, tomate, melón y algunos frutales.

##### 3.1.1 Sector primario de la economía

Comprende lo pertinente a la producción agrícola, pecuaria y extracción de minerales, para el caso de Covarachía, solamente se presenta la producción agrícola y pecuaria.

##### 3.1.1.1 Actividad agrícola:

La economía del Municipio de Covarachía depende principalmente de la agricultura, en este lugar prima la pobreza general, predomina el monocultivo de tabaco y fique, aunque también se siembran otros productos en mínima cantidad, como piña, yuca, maíz, tomate, frijol, trigo, caña y algunos frutales: en el cultivo y producción de estos hace falta técnica debido al abandono del estado y falta de prestación de incentivos a los pequeños agricultores de las regiones apartadas.

Las herramientas utilizadas para la explotación de tierras, la clase de terrenos, el clima predominante de la región, productos agrícolas y técnicas utilizadas para los cultivos, recurso hídrico y forma de regadío son factores condicionantes para el desarrollo económico del Municipio al igual que el ingreso familiar predominante en la mayor parte de la población es baja y en algunos casos, no alcanza a suplir las necesidades básicas de la familia.

En el Municipio de Covarachía predominan un tipo de producción minifundista, al cual pertenece la mayoría de la población rural: sus predios se caracterizan por la escasez de recursos productivos en especial las propiedades de la tierra y el recurso hídrico.

# MUNICIPIO DE COVARACHIA

## PLAN DE DESARROLLO 2012 - 2015

### “LA VOLUNTAD DE MI PUEBLO”

La agricultura se desarrolla generalmente en parcelas pequeñas que ocupan mano de obra familiar.

El pequeño productor no cuenta con fuentes de financiación, tiene un nivel muy bajo de tecnología, no se utiliza la rotación de cultivos, los sistemas de regadío no existen dada la escasez de agua; todo lo anterior trae como consecuencia muy baja productividad.

Teniendo en cuenta que el Municipio es considerado como una zona semidesértica por estar ubicado en el cañón del Río Chicamocha y por el mal manejo que se ha venido dando al suelo por el cultivo intensivo del tabaco debido a la poca rotación de cultivos, talas indiscriminadas del bosque nativo y prácticas agrícolas inadecuadas, actualmente se presenta alto grado de erosión en la parte baja y media del Municipio así: Severa 67.8%, del área ligeramente moderada 10.6% y ligera 2.6% presentándose efectos como bajo rendimiento, alta dependencia de fertilizantes químicos.

En el Municipio existe la utilización del recurso suelo de la siguiente forma:

Pastos Nativos	12%
Cultivos Transitorios	28%
Pastoreo de caprinos	50%
Zonas de Vegetación	1.94%
Bosque Naturales	10%

El principal limitante de la producción agrícola es la escasez del recurso hídrico, la baja fertilidad de los suelos y el mal uso que se hace de ellos, altos costos de insumos, la falta de una organización para que en el mercado se reduzca los márgenes de intermediación que no favorece al agricultor, contribuyendo a ocasionar un alto porcentaje de pérdidas y restándole la posibilidad de competir en los mercados regionales y nacionales, el productor no interviene en la determinación de un precio justo ya que no posee los medios para exigirlo y se ve obligado a aceptar las condiciones que plantean los intermediarios.

La actividad agrícola se desarrolla principalmente para autoconsumo y consumo directo por la población urbana, los niveles de producción son bajos y los costos unitarios elevados, los procesos agrícolas son realizados manualmente sin herramientas especializadas.

Otro factor que incide negativamente el desarrollo del sector es la distribución de la tierra, la cual denota una naturaleza claramente minifundista con tendencia al microfundio; agregado a estos factores la naturaleza jurídica que no permite la fácil legalización y adjudicación de los mismos (procesos de sucesión); este fenómeno agudiza aún más el problema con consecuencias económicas y sociales fomentando así la emigración permanente de los jóvenes miembros de la familia campesina hacia la ciudad (Tunja, Bogotá, Venezuela, Duitama).

Por otro lado, la falta de incentivos, de medios y vías de acceso adecuados para la comercialización de los productos, el abandono institucional y el marginamiento a que está sometido el campesino, hacen que esta actividad no sea rentable, desestimulando así su práctica y desarrollo.

La producción y rendimientos han decrecido paulatinamente por el desgaste que han sufrido los suelos durante muchos años, por falta de semillas de buena calidad el uso excesivo de agroquímicos, la falta de rotación de cultivos, el uso de técnicas de siembra no sustentables ni ambientales sanas, entre otras.

La comercialización de los productos agrícolas del Municipio de Covarachía en frescos se realiza mediante el intercambio regional los días Lunes, en la plaza de mercado, que no cuenta con la infraestructura física adecuada, no cumple con los requisitos mínimos de higiene, ni existen servicios de almacenamiento que garanticen la conservación de las características de los productos perecederos.

La mayoría de predios están sin legalizar, puesto que corresponden a predios con falsa tradición, lo que no permite al

**MUNICIPIO DE COVARACHIA**  
**PLAN DE DESARROLLO 2012 - 2015**  
**“LA VOLUNTAD DE MI PUEBLO”**

productor el acceso al crédito.

**Cultivos Transitorios**

CULTIVOS	AREA SEMBRADA (Ha)	ÁREA COSECHADA (Ha)	PRODUCCIÓN (Ton)
Frijol	465	215	210.5
Piña	55	30	24
Maíz	23	23	13.1 Seco
Mango	7.5	5	50
Tabaco negro	500	250	750
Fique	50	45	45
Tabaco rub.	350	175	219
Tomate	40	20	500
Melón	40.0	40.0	500.0 Fresco
Tabaco Neg.	80.0	80.0	80.0 Seco
Yuca	40	30	300 fresco

Fuente UMATA

**Cultivos Permanentes 2005**

CULTIVO	ÁREA SEMBRADA (Ha)	ÁREA PRODUC (Ha)	PRODUCCION (Ton)
Cítricos	22	14	280
Fique	10	9	20
Papaya	10	8	120

Fuente UMATA

**3.1.1.2 Sector pecuario:**

El segundo renglón en importancia es la ganadería especialmente el bovino (ganado criollo), caprino y porcino, pero al igual que el sector agrícola su rentabilidad es incipiente, debido a que su producción no se hace con la técnica adecuada y la escases del recurso hídrico.

**3.1.1.3. Sector artesanal:**

Es el tercer renglón son las artesanías que hoy entran a formar parte importante dentro de las labores informales y como complemento de las actividades realizadas en periodos de descanso, por las amas de casa o madres cabeza de familia, especialmente.

**3.1.2 Comercio:**

En el casco urbano existen 35 establecimientos de tipo comercial. El municipio de Covarachía posee una actividad comercial moderada, principalmente los domingos y el Lunes día de mercado.

La principal actividad comercial se da en los días de mercado (lunes), en los cuales concurre un gran porcentaje de la población rural para vender sus productos agropecuarios y hacer sus compras en la cabecera municipal.

Existe un establecimiento financiero (Banco Agrario de Colombia) que capta ahorros y maneja las actividades financieras.

**MUNICIPIO DE COVARACHIA**  
**PLAN DE DESARROLLO 2012 - 2015**  
**“LA VOLUNTAD DE MI PUEBLO”**

La dinámica comercial de los productores agropecuarios se realiza fundamentalmente en el mercado local y con los mercados de Soata.

El sector comercial lo conforman los diferentes depósitos de abarrotes, comercio de ropa, tiendas misceláneas, droguerías y tiendas de bebidas alcohólicas. Es un sector bastante productivo y se encuentra concentrado en el perímetro urbano; el intercambio comercial se realiza principalmente con Soata.

Los establecimientos se caracterizan por poseer las siguientes características:

- Establecimientos que no requieren desarrollo tecnológico de infraestructura y de organización a nivel macro.
- Establecimientos que su magnitud no generan ningún impacto social, económico ni cultural.
- Establecimientos que son de subsistencia y de carácter familiar.
- Establecimientos y actividades que no generan empleo directo.

### 3.2 TASA DE OCUPACIÓN, DESEMPLEO Y SUBEMPLEO.

Abordar los índices de ocupación que se presentan en el Municipio es retomar el sector agrícola, ganadero y manufacturero ya que abarcan la mayor parte de la población o potencial activo del sector laboral.

Es importante mediante políticas educativas fomentar el crecimiento de las fuentes de empleo, dirigiéndolo hacia la tecnificación que permitan mejorar los ingresos de la comunidad y por consiguiente su bienestar y nivel de vida.

Además, impulsar la construcción de las diferentes obras de inversión en las veredas, con mano de obra del sector que darían la posibilidad de generación de empleo tanto formal como informal (obras civiles, infraestructura vial).

En Covarachia se necesita que el campo vuelva a ser un buen negocio para sus habitantes, con el fin no solo de recuperar a los ganaderos y agricultores sino también al campesino

### 3.3 INFRAESTRUCTURA VIAL Y DE TRANSPORTE

El servicio de transporte es prestado por la Empresa Cootradátil del Municipio de Soatá todos los días con un horario único establecido con las rutas intermunicipales Soatá – Covarachía 6:00 a.m, 4.00pm. y 12:30 p.m. Covarachía Soatá 1:00 p.m. 6:00 a. m. y .4 pm.

No existe otro medio de transporte a nivel Municipal por lo que se hace necesario el pago de expresos a vehículos particulares; algunas veredas utilizan el servicio de transporte que pasa por la carretera principal, en vehículos que no cuentan con las características mínimas para el transporte de pasajeros; el paso de las veredas Nogontova, Tapias y Potrerito hacia Capitanejo se hace por cable sobre el Rio Chicamocha, haciéndose necesario la construcción de un puente y la vía de acceso.

El transporte para la comercialización de los productos e insumos agropecuarios es bastante escaso se tiene que buscar vehículos particulares para transportar los productos agropecuarios desde otras ciudades como Soatá, Capitanejo, y Málaga.

Descripción del comportamiento del transporte.

VEREDA	ESTADODE VIAS			DISTANCIA A LA CABECERA MUNICIPAL			TIPO DE TRANSPORTE AUTOMOTOR		
	B	R	M	VEHÍCULO	CABALLO	A PIE	PART.	EMP.	COM.

**MUNICIPIO DE COVARACHIA**  
**PLAN DE DESARROLLO 2012 - 2015**  
**“LA VOLUNTAD DE MI PUEBLO”**

Potrerito		X	20 min.	45 min.	1 hora.			
Nogontova		X	1 ¼ horas.	1 ½ horas.	2 ¼ horas.	X		
Centro Afuera		X	15 min.	25 min.	30 min.			
Tapias		X	1 hora	1 ½ horas.	3 horas.			
Limón Dulce		X	30 min.	1 hora	2 horas.	X		
Peñaliza		X	25 min.	50 min.	1 hora.	X		
Satova Arriba		X	1 hora.	1 ½ horas.	3 horas.	X		
Satova Abajo		X	1 hora	1 ¼ horas.	2 ½ horas.	X		
Siotes		X	30 min.	50 min.	1 ¼ horas.	X		

Respecto al estado de la red vial terciaria y secundaria en su totalidad se encuentra en mal estado, como consecuencia de la ola invernal de los últimos dos años.

**MUNICIPIO DE COVARACHIA**  
**PLAN DE DESARROLLO 2012 - 2015**  
**“LA VOLUNTAD DE MI PUEBLO”**

**4. DIMENSION MEDIO AMBIENTE**

**4.1 GESTIÓN DEL RIESGO**

El conocimiento de las amenazas constituye uno de los aspectos más importantes dentro del análisis, puesto que un alto grado de amenaza puede culminar fácilmente en un desastre el cual trae consigo pérdidas humanas y materiales

**4.1.1 Evaluación y Prioridad de las Principales Amenazas en el Municipio**

La amenaza se define como la posibilidad o probabilidad de ocurrencia en un área determinada (Municipio de Covarachía), de un fenómeno natural o antrópico potencialmente dañino, durante un periodo específico. La mayoría de eventos o fenómenos ocurren por causas naturales pero otros ocurren por los efectos o impactos de la actividad antrópica propia del área.

Las amenazas naturales que afectan a la población Cavarachense son las siguientes:

- Amenazas sísmica: Para el caso el Municipio de Covarachía se encuentra clasificado dentro de LA ZONA DE AMENAZA SÍSMICA ALTA, influenciado por los Sistemas de fallas de Bucaramanga-Santa Marta y del Piedemonte Llanero y las fallas regionales de Onzaga o Boyacá, Chicamocha o Soapaga y salinas. El Municipio de Covarachía presenta en su territorio fallas importantes.
- Amenazas ocasionadas por avenidas torrenciales, zonas o áreas que están o pueden estar afectadas por crecientes, desbordes o inundaciones producidas por la actividad de los flujos hídricos. Este tipo de amenazas se presentan en la parte media y baja en las veredas de Limón dulce, Peña Lisa, Tapias, Siotes. Nogontova.
- La inestabilidad de la laderas, se refiere a las zonas o áreas que están o pueden ser afectadas por movimientos de remoción en masa y procesos de erosión acelerada a zonas susceptibles a estos procesos (Reptación, flujo de suelo en estado plástico, flujo de suelos en estado líquido, deslizamientos, desprendimientos, desplomes, derrumbes, hundimientos, etc.) de acuerdo a sus magnitudes y frecuencias. Este tipo de amenazas se presentan en la parte media y baja en las veredas de Limón dulce, Peña Lisa, Tapias, Siotes. Nogontova.
- Amenaza por Fenómenos de remoción en masa y erosión

SUSCEPTIBILIDAD	DESCRIPCIÓN
BAJA	Sectores con escasos fenómenos de inestabilidad, en donde los factores detonantes como: el agua superficial y subterránea, la influencia tectónica y litológica, las pendientes y los ángulos de inclinación de las rocas no afectan la estabilidad del terreno. Este tipo de amenaza se localiza en el área de influencia de la Quebrada el guamo principalmente.
MEDIA	Zonas en donde se presentan algunos fenómenos de remoción, ya sean debido al tipo de material, a las pendientes, a la tectónica, y/o a las aguas superficiales o subterráneas. Este tipo de amenazas se presentan en todas las veredas del área municipal como se observa en el mapa de amenazas.
ALTA	Áreas donde hay intensidad de fenómenos de inestabilidad, en las cuales todos los elementos que intervienen en la desestabilización se presentan, en algunos casos con valores críticos. Este tipo de amenazas se presentan en las veredas del Tapias, Limón Dulce, Nogontova y Potreritos.

**MUNICIPIO DE COVARACHIA**  
**PLAN DE DESARROLLO 2012 - 2015**  
**“LA VOLUNTAD DE MI PUEBLO”**

- Amenaza por Avenidas Torrenciales o Flujos Terrosos: Las avenidas torrenciales o crecidas constituyen una amenaza, porque representan peligro potencial para los cultivos y para la población residente. Las inundaciones ocurren cuando los aguaceros intensos o de larga duración sobrepasan la capacidad de retención de humedad del suelo y los cauces.

Las inundaciones se presentan en depresiones inundables, en la planicie aluvial, específicamente en las vegas de los ríos y en las terrazas bajas, cuando la cubierta vegetal original que regula el régimen hídrico ha desaparecido o reducido drásticamente. Además de las inundaciones, también es común que se presenten amenazas por avenidas torrenciales o flujos terrosos que son comunes en las laderas de los cerros de áreas húmedas y corrientes rápidas, como consecuencia de una elevada precipitación en cortos periodos de tiempo.

Las zonas susceptibles a este tipo de amenaza se encuentran localizadas en las riberas del Río Chicamocha, las quebradas Galván y el Guamo en algunos sectores así:

SUSCEPTIBILIDAD	DESCRIPCIÓN
BAJA	Se establece dentro de esta clasificación, todas las zonas que vierten sus aguas a cuencas de municipios aledaños, forman parte de esta clasificación las zonas limítrofes del municipio, correspondientes a cuchillas o divisorias de aguas. En Covarachía se presenta en la riveras de la quebrada El Guamo, Galván y Peñalisa.
MEDIA	Zonas que forman parte de las cuencas establecidas para el Municipio, en las cuales no se presenta la amenaza por Avenidas Torrenciales, pero que son las generadoras de este tipo de amenaza, ya que son las que recogen las aguas y las aportan a los cauces principales, contribuyendo al aumento del caudal que va a afectar a las zonas donde esta amenaza es alta. Es importante establecer una vigilancia constante para prevenir los taponamientos y represamientos de las corrientes en estas áreas. En Covarachía se presenta en la riveras de la quebrada El Guamo, Galván y Peña Lisa.
ALTA	Áreas en las que se pueden presentar las avenidas torrenciales ya que son las que recogen las grandes caudales apartados de las zonas aguas arriba en caso de precipitaciones bastante fuertes y de corto tiempo de duración. Presentan valores críticos en los parámetros morfométricos además de una densidad de drenaje que influya en alto porcentaje para que ocurra este tipo de amenazas. Se destacan principalmente las áreas aledañas a los cauces principales (Río Chicamocha y sus afluentes principales en el área, como son: Río Chicamocha y sus afluentes principales en el área, como son: Río Servita, Río Onzaga, Río Nevado y numerosas quebradas) que se encuentran entre 0 y 100 Metros a lado y lado de dichas corrientes.

FUENTE: Estudio EOT.

#### 4.1.2 Referencia histórica y magnitud conocida de las amenazas en el municipio.

AMENAZA	FECHA HISTORICA DE OCURRENCIA	MAGNITUD		
		ALTA	MEDIA	BAJA
Toma armada a la población por parte del Frente 45 de las F.A.R.C	1.996			
Accidente de Tránsito Vehicular Vía Covarachía –Topón	2002			
Deslizamientos de Carreteras	2010			
Colapso del Puente Las Tapias sobre el Río Chicamocha.	2010			
Desbordamiento del Río Chicamocha	2010			



**MUNICIPIO DE COVARACHIA**  
**PLAN DE DESARROLLO 2012 - 2015**  
**“LA VOLUNTAD DE MI PUEBLO”**

AMENAZA	FECHA HISTORICA DE OCURRENCIA	MAGNITUD		
		ALTA	MEDIA	BAJA
Sismo por fallas geológicas	2010			
Deslizamiento	2010			

**4.2 EVALUACIÓN DEL ESTADO ACTUAL DE LAS CUENCAS Y MICROCUENCAS.**

MICROCUENCA	VEREDA	ESTADO ACTUAL DE LA MICROCUENCA
<b>Quebrada El Guamo</b>	<b>Tapias Potreritos Centro</b>	Rocería intensiva en los relictos de bosque nativo y en las riveras; el uso actual es cultivos, relictos de bosque nativo y rastrojos, la mayor parte del área de la cuencas son afloramientos rocosos.  Es la cuenca de mayor importancia dada la fertilidad de sus riveras.
<b>Quebrada Chivatera</b>	<b>Peña Lisa Limón Dulce</b>	Rocería intensiva en los relictos de bosque nativo y en las riveras especialmente en la parte alta. Presenta la mayor cantidad de bosque en las riveras y en su nacimiento.  El uso actual es cultivos, relictos de bosque nativo y rastrojos, la mayor parte del área de la cuencas son afloramientos rocosos.  Presenta erosión moderada a severa en la parte baja.
<b>Quebrada Honda</b>	<b>Satova Arriba Peña Lisa</b>	Rocería intensiva en los relictos de bosque nativo del área de la micro cuenca y en el de las riveras especialmente en la parte alta; erosión severa en la mayor parte de su recorrido. Permanece seca la mayor parte del año; las áreas de bosque nativo son muy escasas.
<b>Quebrada Galván</b>	<b>Satova Arriba Satova Abajo</b>	Rocería intensiva en los relictos de bosque nativo del área de la microcuenca y en el de las riveras especialmente en la parte alta; erosión severa en la mayor parte de su recorrido. Permanece con un caudal pequeño en la mayor parte del año, constituye el límite con el municipio de Tipacoque.  Presenta erosión moderada a severa aguas arriba en el costado derecho desde la desembocadura hasta la parte media alta.
<b>Quebrada el Medio</b>	<b>Nogontova</b>	La cuenca se encuentra en más de un 95% deforestada, la erosión es moderada a severa en la mayor parte del área de influencia de la cuenca.  EL uso del suelo es principalmente cultivo de tabaco, buena parte de la zona presenta afloramientos rocosos.
<b>Quebrada Guaymaral</b>	<b>Nogontova</b>	La cuenca presenta tala y rocería intensiva en los relictos de rastrojos que se encuentran en la parte alta; la erosión es moderada a severa en la zona media baja de la microcuenca.  EL uso del suelo en cuanto a cultivos es mínimo, la mayor parte del área la constituyen afloramientos rocosos..

**MUNICIPIO DE COVARACHIA**  
**PLAN DE DESARROLLO 2012 - 2015**  
**“LA VOLUNTAD DE MI PUEBLO”**

**5. DIMENSION POLITICO ADMINISTRATIVA**

**1.1. ANALISIS DE LA SITUACION FINANCIERA**

CONCEPTO	2007	2008	A2009	2010
INGRESOS TOTALES	3.290	3.686	3.995	3.752
1. INGRESOS CORRIENTES	743	867	974	1.036
1.1 INGRESOS TRIBUTARIOS	50	26	47	46
1.1.1. PREDIAL	17	23	41	20
1.1.2. INDUSTRIA Y COMERCIO	13	2	3	21
1.1.3. SOBRETASA A LA GASOLINA	-	-	-	-
1.1.4. OTROS	21	1	3	5
1.2. INGRESOS NO TRIBUTARIOS	28	25	47	34
1.3. TRANSFERENCIAS	665	816	881	956
1.3.1. DEL NIVEL NACIONAL	663	815	880	956
1.3.2. OTRAS	1	1	1	-
GASTOS TOTALES	3.616	2.950	4.105	3.963
2. GASTOS CORRIENTES	542	592	582	604
2.1. FUNCIONAMIENTO	508	575	575	604
2.1.1. SERVICIOS PERSONALES	306	402	410	449
2.1.2. GASTOS GENERALES	193	161	148	140
2.1.3. TRANSFERENCIAS PAGADAS (NOMINA Y A ENTIDADES)	8	12	17	14
2.2. INTERESES DEUDA PUBLICA	35	17	7	-
3. DEFICIT O AHORRO CORRIENTE (1-2)	201	275	393	432
4. INGRESOS DE CAPITAL	2.547	2.819	3.020	2.716
4.1. REGALIAS	-	-	-	-
4.2. TRANSFERENCIAS NACIONALES (SGP, etc.)	2.385	2.819	2.842	2.599
4.3. COFINANCIACION	30	-	178	-
4.4. OTROS	133	0	-	116
5. GASTOS DE CAPITAL (INVERSION)	3.074	2.358	3.524	3.359
5.1. FORMACION BRUTAL DE CAPITAL FIJO	1.759	1.065	1.847	1.605
5.2. RESTO INVERSIONES	1.316	1.293	1.677	1.754
6. DEFICIT O SUPERAVIT TOTAL (3+4-5)	- 326	736	- 111	- 211
7. FINANCIAMIENTO (7.1 + 7.2)	326	- 736	111	211
7.1. CREDITO INTERNO Y EXTERNO (7.1.1 - 7.1.2.)	- 61	- 72	- 58	206
7.1.1. DESEMBOLSOS (+)	-	-	-	240
7.1.2. AMORTIZACIONES (-)	61	72	58	34
7.2. RECURSOS BALANCE, VAR. DEPOSITOS, OTROS	387	- 664	168	5

**MUNICIPIO DE COVARACHIA**  
**PLAN DE DESARROLLO 2012 - 2015**  
**“LA VOLUNTAD DE MI PUEBLO”**

CONCEPTO	2007	2008	A2009	2010
Saldo de deuda	168	72	30	224
Porcentaje de ingresos corrientes destinados a funcionamiento 1/	52,87	32,04	44,40	43,71
Magnitud de la deuda 2/	5,09	1,95	0,76	2,03
Porcentaje de ingresos que corresponden a transferencias 3/	92,66	98,60	93,19	94,77
Porcentaje de ingresos que corresponden a recursos propios 4/	1,53	0,71	1,18	7,71
Porcentaje del gasto total destinado a inversión 5/	85,01	79,93	85,83	84,76
Capacidad de ahorro 6/	27,05	31,74	40,30	41,71
Indicador de desempeño Fiscal 7/	56,49	56,13	57,26	57,89
Posición a nivel departamental	107	102	90	112
Posición a nivel nacional	852	855	741	968

Fuente: DNP.

Conforme a la Ley 617 del 200, el municipio puede disponer hasta del 80% de los Ingresos corrientes de libre destinación para financiar los gastos de funcionamiento, sin embargo según la tabla anterior esta disponiendo solo del 43,71% de estos recursos para la financiación de dichos gastos, situación que beneficia la inversión social, ya que la suma restante se está dedicando a financiar proyectos sociales, pero sin embargo a pesar de este esfuerzo y con un bajo servicio a la deuda el municipio ocupa el puesto 112 en el ranking departamental y el 968 a nivel nacional, dado que el indicador de desempeño fiscal es tan solo del 57,89%..

Como este indicador está determinado por el comportamiento de varias variables, dentro de las cuales tiene un peso importante los recursos que se dejan de ejecutar de una vigencia para otra y que en nuestro caso se registran excedentes financieros o recursos del balance por la suma de 211 millones de pesos, que no se ejecutaron en la vigencia de 2010 y por consiguiente esta variable afecto el indicador de desempeño fiscal y por consiguiente la ubicación del municipio en una mejor posición a nivel departamental y nacional y un mejor nivel de transferencias.

De lo anterior se puede concluir, que el municipio debe hacer un esfuerzo por ejecutar dentro de la vigencia el 100% de los recursos de inversión, para poder mejorar su posición dentro del ranking departamental y nacional, que debe mejorar el porcentaje de ingresos de libre destinación destinados a inversión y disminuir el grado de dependencia de las transferencias aumentando sus rentas propias..

**MUNICIPIO DE COVARACHIA**  
**PLAN DE DESARROLLO 2012 - 2015**  
**“LA VOLUNTAD DE MI PUEBLO”**

**CAPITULO III**

**SINTESIS DIAGNOSTICA**

Analizada las estadísticas sectoriales y comparadas con la situación real de las condiciones sociales y económicas de la población, se encontró que la problemática económica y social se sintetiza en lo siguiente:

**1 SECTOR EDUCACIÓN**

En el sector educación la problemática identificada es la siguiente:

**Problema 1. Servicios educativos Inadecuados.**

**Causas:**

- Mal estado de las instalaciones educativas como es el caso del Colegio de Educación media y vocacional, que no cuenta con instalaciones adecuadas y en buen estado.
- Carencia de servicios de apoyo, como aulas especializadas que soporten y fortalezcan con conocimientos prácticos (Biblioteca especializada, sala de informática, servicio de Internet, laboratorios, etc.) a toda la población educativa del municipio.
- Falta de dotación de ayudas y elementos pedagógicos a la mayor parte de las instituciones educativas.
- Falta de espacios en las instituciones educativas, para el desarrollo de actividades complementarias.

**Problema 2. Baja cobertura de la educación Preescolar y básica secundaria.**

**Causas:**

- La falta de interés de los padres de familia por colocar a sus hijos en el preescolar.
- La falta de recursos económicos.
- La falta de infraestructura, dotación y personal docente en los establecimientos educativos para ampliar estos servicios.
- Porque la actividad económica que realiza la población no demanda mano de obra con buen nivel académico.
- Porque la educación en el municipio no es compatible con la actividad económica de la población, pues la mayoría de bachilleres no cuentan con fuentes de empleo que los motive a quedarse en la localidad.
- Falta de transporte de la Zona rural a la Urbana.

**2. SECTOR SALUD**

**Problema 1. Deficiente calidad en la prestación del servicio de salud por las siguientes**

**Causas:**

- Falta de personal médico y paramédico para la prestación del servicio las 24 horas al día y dar cubrimiento con brigadas de salud al área rural.
- No se cuenta con los equipos ni las ayudas diagnósticas necesarias, para un mejor servicio.
- Dotación insuficiente.

**Problema 2. Predisposición de la población rural a enfermar y morir, especialmente la del área rural, situación que se ve reflejada en los índices de morbilidad y cuyos afectados en su mayor parte son los niños y los ancianos.**

**Causas:**

**MUNICIPIO DE COVARACHIA**  
**PLAN DE DESARROLLO 2012 - 2015**  
**“LA VOLUNTAD DE MI PUEBLO”**

- Malos hábitos higiénicos y alimenticios de la población.
- Consumo de agua de mala calidad, puesto que la mayor parte es captada de fuentes vulnerables a la contaminación por desechos orgánicos y químicos.
- Mala disposición de excretas y basuras.
- Baja cobertura en los servicios de acueducto y alcantarillado tal como lo demuestran los datos estadísticos.
- Viviendas inadecuadas y altos índices de hacinamiento.
- Falta de campañas de promoción de la salud y prevención de la enfermedad.
- Falta de interés de la población por mejorar sus condiciones de vida.
- Consumo de alimentos contaminados.

### **3. CULTURA RECRACION Y DEPORTE**

#### **Problema 1: Mala utilización del tiempo libre**

**Causas:**

- Falta escenarios deportivos y regular estado de los existentes
- Falta de promoción de actividades deportivas, recreativas y culturales.
- Falta de líderes que promuevan actividades culturales, deportivas y recreativas en los diferentes sectores.
- Falta de una organización deportiva y cultural que promueva el deporte y la cultura en todos los niveles.
- No hay integración interinstitucional ni interés por crear cultura deportiva y artística.
- No se identifican ni se incentivan valores deportivos, artísticos y culturales
- Los recursos económicos para la actividad deportiva, recreativa y cultural son insuficientes.
- Falta un polideportivo adecuado en el área urbana

#### **Problema 2. Perdida de la identidad cultural.**

**Causas:**

- No ha existido un verdadero proyecto cultural para Covarachía.
- Los Artistas en general no poseen ninguna organización.
- Cada vereda tiene su propia identidad Artística, enfocada hacia una misma proyección cultural.
- Falta de Espacios Culturales.
- Falta de motivación en la investigación histórica.
- Conservación y restauración de inmuebles culturales.
- No ha existido una verdadera investigación histórica sobre personajes y sitios del Municipio.

### **4. SECTOR SERVICIOS PUBLICOS DOMICILIARIOS**

Los principales problemas que afronta la población de Covarachía en materia de servicios públicos domiciliarios es la siguiente:

#### **4.1 SERVICIO DE ACUEDUCTO:**

**Problema 1.** Deficiente calidad y cantidad del servicio de acueducto rural.

**Causas:**

- Contaminación de las fuentes hídricas de donde se captan los acueductos (Pastoreo).
- Mal estado de las fuentes de captación y falta de protección de las mismas.

**MUNICIPIO DE COVARACHIA**  
**PLAN DE DESARROLLO 2012 - 2015**  
**“LA VOLUNTAD DE MI PUEBLO”**

- Mal uso del servicio por parte de los usuarios de los acueductos.
- Falta de organización de los entes administradores del servicio.
- Deforestación por ampliación de la zona agrícola en áreas de producción hídrica.
- Falta de reglamentación del servicio
- Faltan contadores para controlar el servicio

**Problema 2.** Baja cobertura del servicio de acueducto y escasez del servicio en épocas de verano.

**Causas:**

- Falta de fuentes de captación.
- Falta de interés de la población por instalar los servicios públicos necesarios en las viviendas.
- El bajo nivel económico de la población.
- Falta de recursos para la ampliación y construcción de nuevos acueductos.

**4.1 SERVICIO DE ENERGIA:**

**Problema:** Deficiente prestación del servicio de Energía.

**Causas:**

- Mal estado de las redes, especialmente la postería que en su mayor parte es en madera y lleva más de 20 años de servicio.
- Falta de mantenimiento de la infraestructura.

**4.3 SERVICIO DE ALCANTARILLADO Y SANEAMIENTO BASICO**

**Problema 1. Contaminación ambiental e hídrica.**

**Causas:**

- Vertimiento de las aguas residuales de la cabecera municipal al aire libre.
- El sistema de alcantarillado es de tipo combinado y las aguas servidas se mezclan con las aguas lluvias, aumentando su volumen en época de invierno.
- Inadecuado manejo y disposición final de basuras, desechos orgánicos, químicos y excretas en toda el área municipal.
- Uso indiscriminado de insecticidas y agro fosforados, y mala disposición de los desechos químicos.
- La falta de unidades sanitarias y pozos sépticos en algunas viviendas del área rural cuya cobertura es baja, según estadísticas del SISBEN.

**5. COMPONENTE ECONOMICO**

Dentro de los principales problemas que afectan el sector económico tenemos los siguientes:

**Problema 1.** Empobrecimiento de los productores agropecuarios, el cual se refleja en sus malas condiciones de vida.

**Causas:**

- Uso de técnicas de producción tradicionales que elevan los costos de producción.
- Explotación de terrenos improductivos e inadecuados.
- Vulnerabilidad de la producción a los cambios climáticos, puesto que no se cuenta con sistemas de adecuación de

**MUNICIPIO DE COVARACHIA**  
**PLAN DE DESARROLLO 2012 - 2015**  
**“LA VOLUNTAD DE MI PUEBLO”**

tierras.

- Baja competitividad de la producción.
- Resistencia al cambio de las técnicas de producción.
- Explotación intensiva del suelo, como resultado del alto grado de minifundismo que caracteriza la tenencia de la tierra en esta localidad.
- Mal estado de la red vial rural, especialmente las que comunican los diferentes sectores con la cabecera municipal, los cuales elevan los costos de transporte tanto de los productos agrícolas como de insumos agropecuarios.

Problema 2. Baja rentabilidad de la producción agropecuaria.

Causas:

- Sobreexplotación del suelo por el predominio del minifundio.
- La falta del recurso hídrico y bajo nivel tecnológico para la explotación del agua.
- Bajas escalas y volúmenes de producción.
- Falta de educación, concientización ciudadana y apoyo, con el objeto de fomentar las organizaciones y agremiaciones para la comercialización de los productos.
- Los establecimientos bancarios de la Provincia no facilitan la obtención de créditos a los pequeños productores, para que estos inviertan en sus cultivos.
- Las vías de comunicación y transporte en mal estado.

## 6. COMPONENTE AMBIENTAL

La problemática que se presenta en este componente es la siguiente:

- Sólo algunas personas reciben esporádicamente alguna información sobre las amenazas en el entorno municipal, reconocen algunas amenazas en particular y aceptan que pueden estar en riesgo de probables afectaciones.
- La comunidad que habita zonas de riesgo en el municipio no dispone de planes de acción en caso de emergencia y no ha desarrollado ningún ejercicio al respecto en los últimos 6 meses.
- En la Institución San Luis Beltrán no dispone de planes de contingencia ni se han efectuado acciones para la gestión del riesgo ante posibles emergencias.
- Son muy pocas las familias que han implementado un plan familiar para emergencia y disponen de los elementos sugeridos para afrontar situaciones críticas.
- **EI CLOPAD**, se reúne sólo por una situación de emergencia, no dispone de planes de contingencia definidos en caso de emergencias, pero se activa y acuden a atender la situación.
- El municipio, sólo dispone de una versión preliminar del **PLEC's**, la cual se debe perfeccionar para articular las instituciones en un sistema coordinado para la atención y prevención de emergencias.
- Sólo se tiene conocimiento de acciones aisladas de preparativos para desastres, las cuales no son recientes, ni se conocen sus resultados e impacto en la reducción del riesgo.
- Las instituciones que conforman el **CLOPAD** en su gran mayoría no disponen de ningún recurso logístico o equipo para efectuar acciones de Prevención o Atención de Desastres, requiriendo por lo general y apoyo de la Administración Municipal.

**MUNICIPIO DE COVARACHIA**  
**PLAN DE DESARROLLO 2012 - 2015**  
**“LA VOLUNTAD DE MI PUEBLO”**

- La totalidad de viviendas son construidas sin tener en cuenta las normas de sismo resistencia, se debe planear o realizar algún estudio antes de realizar cualquier tipo de construcción.
- No se aplican normas de seguridad ni se verifican las condiciones de riesgo de las instalaciones antes de algún espectáculo.
- La infraestructura vial puede resultar seriamente afectada a causa de eventos como sismos, deslizamientos, inundaciones o vendavales, por que las condiciones del terreno y las especificaciones de la red vial no son las adecuadas, las cuales podrían generar accidentes de tránsito.

Problema 2: Predisposición del territorio municipal a fenómenos erosivos y deslizamientos.

Causas:

- Falta de programas de protección de cuencas y hoyas hidrográficas.
- Deforestación de la zona por ampliación de la frontera agrícola
- Falta de conciencia en la comunidad para que utilizar parte de finca como área reserva forestal.
- Falta implementar en la comunidad la cultura de conservación y preservación del medio ambiente.

**Problema 3.** Contaminación ambiental.

Causas:

- Manejo inadecuado de residuos sólidos.
- No existe una infraestructura adecuada para la disposición final de residuos sólidos; los olores nauseabundos y el impacto visual negativo son la constante en el área.



**MUNICIPIO DE COVARACHIA**  
**PLAN DE DESARROLLO 2012 - 2015**  
**“LA VOLUNTAD DE MI PUEBLO”**

**CAPITULO IV**

**PLAN ESTRATEGICO**

**VISION:**

En el 2020 Covarachía será reconocida y valorada por sus ciudadanos, por generar unos excelentes espacios para la convivencia, el bienestar, la productividad y el desarrollo económico, es decir por haberse constituido en un lugar prospero social, económica y ambiental mente para el desarrollo integral del ser humano; fortaleciendo y empoderando la organización comunal existente, involucrando a todos los sectores sociales, políticos, gubernamentales y no gubernamentales en el en el procesos de desarrollo y así aportar en la construcción de una sociedad que respete y defienda los derechos sociales, económicos y culturales con perspectiva de género e inclusión social, en la que los niños y niñas, jóvenes, adultos mayores se desenvuelven bajo parámetros de equilibrio social en pro de la dignidad humana”.

**MISION:**

La misión de la administración municipal es liderar social e institucionalmente todas las acciones que conduzcan a garantizar mejores condiciones de vida para la población Covarachense, en las diferentes dimensiones del desarrollo, dentro del ámbito de sus competencias; actuando oportunamente, con efectividad, compromiso, transparencia y de forma abierta para que todos los ciudadanos puedan manifestar sus propuestas y comprometerse en la medida de sus capacidades con el desarrollo del municipio, constituyendo las bases que garanticen la proyección del municipio a largo plazo y que las administraciones futuras deben continuar.  
Nuestra misión y visión se soportará en los siguientes valores: Probidad, equidad, respeto, responsabilidad, equidad, trabajo en equipo y accesibilidad

**OBJETIVO GENERAL:**

Generar las condiciones sociales básicas para que la población Covarachense mejore sus condiciones y oportunidades de vida, con una amplia participación social que nos permita avanzar en el cumplimiento de nuestra visión.

**EJES ESTRATEGICOS:**

El Plan de desarrollo la Voluntad de mi pueblo se soportará en los siguientes ejes estratégicos: Desarrollo social Incluyente, desarrollo económico competitivo, Desarrollo ambiental sostenible, Transparencia y buen gobierno y Desarrollo del Ser Humano de Cero a Siempre.

**I. DESARROLLO SOCIAL INCLUYENTE**

**OBJETIVO ESTRATEGICO:** Mejorar las condiciones y oportunidades de vida de las Covarachenses, creciendo en desarrollo humano con inclusión social, que facilite el desarrollo integral de las personas donde el capital humano sea motor único e irremplazable para el desarrollo que permita el fortalecimiento del tejido Social, propósitos que contribuirán al logro de los objetivos del milenio propuestos por el Gobierno Nacional.

**MUNICIPIO DE COVARACHIA**  
**PLAN DE DESARROLLO 2012 - 2015**  
**“LA VOLUNTAD DE MI PUEBLO”**

**1. SECTOR EDUCACION**

OBJETIVO DE RESULTADO	INDICADOR DE RESULTADO	LÍNEA DE BASE	META DE RESULTADO	PROGRAMA	OBJETIVO PRODUCTO	INDICADOR DE PRODUCTO	META DE PRODUCTO	PROYECTO
				ESCUELAS SEGURAS	Según evaluación del CLOPAD reubicar las escuelas Simón Bolívar y Moralito	Porcentaje de cumplimiento de las recomendaciones del CLOPAD	2	Reubicación sedes educativas
Reducir la tasa de analfabetismo (personas de 15 a 24 años)	Tasa de analfabetismo			EDUCACION DE ADULTOS	Sostener los programas de educación para adultos	Número de programas de educación para adultos implementados	1	Educación para adultos
					Fortalecer la institución educativa existente con plataforma tecnológica,	Número de instituciones con plataforma tecnológica implementada	1	Educación para adultos a distancia

**MUNICIPIO DE COVARACHIA**  
**PLAN DE DESARROLLO 2012 - 2015**  
**"LA VOLUNTAD DE MI PUEBLO"**

**2. SECTOR SALUD**

OBJETIVO DE RESULTADO	INDICADOR DE RESULTADO	LÍNEA DE BASE	META DE RESULTADO	PROGRAMA	OBJETIVO PRODUCTO	INDICADOR DE PRODUCTO	META DE PRODUCTO	PROYECTO
Universalización del aseguramiento.	Porcentaje de población asegurada al SGSSS	100%	100%	ASEGURAMIENTO	Mantener 2920 cupos der régimen subsidiado en salud para la población más pobre y vulnerable.	Personas Aseguradas	3036	Aseguramiento
Gestionar y supervisar el acceso a la prestación de servicios de salud con calidad a la población.	Porcentaje de población con servicios de salud oportunos y de buena calidad	60%	90%	SERVICIOS DE SALUD CON CALIDAD Y EFICIENCIA	Brindar atención oportuna y con calidad a los usuarios	% de usuarios satisfechos del servicio	90%	Ampliación de la planta de personal médico y paramédico
Acoger políticas públicas intersectoriales que permitan impactar los determinantes sociales de la salud.	Políticas públicas formuladas intersectorialment e con enfoque de determinantes sociales de la salud	0	1	SERVICIOS DE SALUD CON CALIDAD Y EFICIENCIA	Acoger Políticas intersectoriales	"Porcentaje de Políticas públicas aplicadas	100%	Plan de políticas publicas
Formular el Plan Decenal de Salud Pública territorial con enfoque diferencial que articule todas las políticas públicas.	Plan Decenal de Salud Pública con enfoque diferencial formulado en el segundo semestre del 2012 e	0	1			Formular el Plan de salud territorial	Plan de Salud Territorial	1

**MUNICIPIO DE COVARACHIA**  
**PLAN DE DESARROLLO 2012 - 2015**  
**“LA VOLUNTAD DE MI PUEBLO”**

OBJETIVO DE RESULTADO	INDICADOR DE RESULTADO	LÍNEA DE BASE	META DE RESULTADO	PROGRAMA	OBJETIVO PRODUCTO	INDICADOR DE PRODUCTO	META DE PRODUCTO	PROYECTO
	implementado de acuerdo a las directrices que para el efecto expedirá el Ministerio de Salud y Protección Social.			Promoción y prevención de la salud	Realizar campañas de erradicación factores de riesgo en salud pública.	No. de campañas erradicación de vectores realizadas al año	2	Campaña de erradicación de vectores.
Fortalecer el Sistema de Información territorial en Salud que permita evaluar el avance municipal en salud	Sistema de información que de cuenta del avance municipal frente a indicadores de salud	0	1	SISTEMATIZACION DE LA INFORMACION DE SALUD.	Brindar atención oportuna y certera a los usuarios del servicio.	% de actualización del sistema de información	100%	Sistema de información

**3. AGUA POTABLE Y SANEAMIENTO BASICO**

OBJETIVO DE RESULTADO	INDICADOR DE RESULTADO	LÍNEA DE BASE	META DE RESULTADO	PROGRAMA	OBJETIVO PRODUCTO	INDICADOR DE PRODUCTO	META DE PRODUCTO	PROYECTO
Incrementar el número de personas atendidas con el servicio de	No de viviendas con servicio de acueducto	422	492	Ampliación de cobertura del servicio de Acueducto.	Incrementar y dotar del servicio de acueducto a 70 viviendas del área rural	No de viviendas dotadas con el servicio de acueducto	492	Construcción Acueductos

**MUNICIPIO DE COVARACHIA**  
**PLAN DE DESARROLLO 2012 - 2015**  
**"LA VOLUNTAD DE MI PUEBLO"**

OBJETIVO DE RESULTADO	INDICADOR DE RESULTADO	LÍNEA DE BASE	META DE RESULTADO	PROGRAMA	OBJETIVO PRODUCTO	INDICADOR DE PRODUCTO	META DE PRODUCTO	PROYECTO
acueducto								
Suministrar agua apta para el consumo humano	No. de personas que consumen agua potable conforme al Decreto 1575 de 2007	320	520	Agua potable para TODOS	Construir una planta de tratamiento de agua potable para los usuarios de acueducto rural.	No. de plantas de agua potable. construidas durante el período de gobierno	1	Construcción de Plantas de Potabilización
Incrementar el número de personas atendidas con el servicio de unidades sanitarias	No. de personas atendidas con el servicio de unidades sanitarias	1520	1870	Ampliación de cobertura de unidades sanitarias rurales	Aumentar en 80 el número de viviendas con unidades en sanitarias en área rural dispersa durante el período e gobierno.	Cantidad de viviendas rurales con unidades sanitarias	423	Construcción unidades sanitarias
Mejorar la Gestión Integral de Residuos Sólidos con el fin de minimizar los riesgos del medio ambiente y salud	Porcentaje de avance en la implementación del Plan de Gestión Integral de Residuos Sólidos	20%	80%	Tratamiento y disposición adecuada de los residuos sólidos.	Organizar los usuarios del servicio de aseo urbano par que Clasifiquen y selección de las basuras en fuente	% de usuarios seleccionando las basuras en fuente.	80%	Campañas pedagógicas.
					Sostener la tasa de cobertura de recolección de residuos sólidos en el casco urbano	Tasa de cobertura de recolección de residuos sólidos en el casco urbano	100%	Tratamiento y aprovechamiento de residuos solido
Aumentar al 100% el tratamiento de aguas residuales urbanas	Tasa de tratamiento de aguas residuales	0%	10%		Formular el Plan de Saneamiento y manejo de vertimientos e implementado	No. De planes formulados	1	Elaboración de un plan.

**MUNICIPIO DE COVARACHIA**  
**PLAN DE DESARROLLO 2012 - 2015**  
**“LA VOLUNTAD DE MI PUEBLO”**

**4. SECTOR CULTURA**

OBJETIVO DE RESULTADO	INDICADOR DE RESULTADO	LÍNEA DE BASE	META DE RESULTADO	PROGRAMA	OBJETIVO PRODUCTO	INDICADOR DE PRODUCTO	META DE PRODUCTO	PROYECTO
Impulsar la lectura y la escritura y facilitar la circulación y acceso a la información y el conocimiento.	Personas que utilizan las bibliotecas públicas de la comunidad escolar y la ciudadanía	20%	35%	GENERANDO CULTURA	Ofrecer servicio de internet a la comunidad Covarachense en la Biblioteca municipal	Número de bibliotecas con acceso a internet	1	Generar y mejorar la conectividad de las bibliotecas públicas, con plataformas de información, software y hardware
					Aumentar el número de nuevas colecciones adquiridas para la biblioteca pública	Número de nuevas colecciones adquiridas para la biblioteca pública	3	Dotación biblioteca. Municipal
					Aumentar el número de dotaciones de medios audiovisuales (TV. DVD y Grabadoras) y de equipamiento para la biblioteca pública	Número de dotaciones de medios audiovisuales (TV. DVD y Grabadoras) y de equipamiento para la biblioteca pública	1	
					Aumentar el número de programas para facilitar acceso de la población a los materiales de la biblioteca (en especial a los que no están en la cabecera municipal)	Número de programas para facilitar acceso de la población a los materiales de la biblioteca (en especial a los que no están en la cabecera municipal)	1	Actualizar la biblioteca móvil
Contribuir al desarrollo integral de los niños de 0 a 6 años promoviendo el ejercicio de los derechos culturales, a través de los lenguajes	Porcentaje de niños y niñas menores de 6 años beneficiados de programas que promueven los derechos culturales	10%	60%	FORMANDO CULTURA PARA EL FUTURO	Aumentar el número de dotaciones a bibliotecas y/o centros integrales de atención a la primera infancia, con material bibliográfico, audiovisual, musical y lúdico	Número de dotaciones a bibliotecas y/o centros integrales de atención a la primera infancia, con material bibliográfico, audiovisual, musical y lúdico	4	Dotar a bibliotecas y/o centros. Educativos y hogares comunitarios, con material bibliográfico, audiovisual, musical y lúdico.
					Aumentar el número de programas de formación cultural dirigidos a padres de familia y responsables del cuidado de los	Número de programas de formación cultural dirigidos a padres de familia y responsables del cuidado de los	1	Organización de encuentro cultural para niños, jóvenes y adultos en cada una de las veredas.

**MUNICIPIO DE COVARACHIA**  
**PLAN DE DESARROLLO 2012 - 2015**  
**“LA VOLUNTAD DE MI PUEBLO”**

OBJETIVO DE RESULTADO	INDICADOR DE RESULTADO	LÍNEA DE BASE	META DE RESULTADO	PROGRAMA	OBJETIVO PRODUCTO	INDICADOR DE PRODUCTO	META DE PRODUCTO	PROYECTO	
expresivos y estéticos					niños	los niños		Crear y poner en funcionamiento una escuela de formación artística y cultural.	
									Vinculación de la familia a los programas de desarrollo integral de los niños de 0 a 6 años
					Aumentar el número de familias vinculadas a programas de formación con la primera infancia	Número de familias vinculadas a programas de formación con la primera infancia	20	Dotar la biblioteca de elementos y equipo para el desarrollo de actividades lúdicas con niños, jóvenes y adultos	
						No. ludotecas creadas	1	Crear, dotar y poner en funcionamiento una ludoteca	
					Aumentar el número de programas de formación creados y/o fortalecidos para la primera infancia	Número de programas de formación creados y/o fortalecidos para la primera infancia	3	Desarrollar programas de formación cultural para la primera infancia	
					Aumentar el número de niños vinculados a programas de formación cultural (escuelas de danza, pintura, teatro, música)	Número de niños vinculados a programas de formación cultural (escuelas de danza, pintura, teatro, música)	20		
Fomentar los procesos de formación artística y de creación cultural	Personas que asisten a escuelas de formación musical y artista	15	65	CREANDO ARTISTAS		Número de personas capacitadas en danzas	20	Creación y dotación de la escuela de formación artística y cultural de Covarachía.	
						Número de personas capacitadas en música	30		
						Número de personas capacitadas en actividades lúdicas.	15		

**MUNICIPIO DE COVARACHIA**  
**PLAN DE DESARROLLO 2012 - 2015**  
**“LA VOLUNTAD DE MI PUEBLO”**

OBJETIVO DE RESULTADO	INDICADOR DE RESULTADO	LÍNEA DE BASE	META DE RESULTADO	PROGRAMA	OBJETIVO PRODUCTO	INDICADOR DE PRODUCTO	META DE PRODUCTO	PROYECTO
						Número de personas capacitadas en manualidades.	15	
RESCATAR LOS VALORES ARTISTICOS Y CULTURARES AUTOCTONOS	No. de eventos tradicionales que realizan cada año en el municipio.	3	4	Proposición y difusión de eventos artísticos y culturales autóctonos.	Apoyar y promocionar las fiestas tradicionales.	No. de eventos apoyados en cada vigencia	3	Apoyo y promoción de actividades artísticas y culturales autóctonas.
				VEJEZ DIVINO TESORO	Rescatar el acervo artístico y cultural de los adultos mayores.	No de adultos mayores participando en encuentros culturales	20	Institucionalización del festival del adulto mayor.
					Vincular al adulto mayor a los programas artísticos y culturales del municipio.	No de adultos mayores vinculados a los programas artísticos y culturales.	15	Crear programas artísticos y culturales para la tercera edad (Grupo de danzas, cuentos, poesías, manuales, etc).
					Elaborar un archivo, artístico y cultural de nuestros ancestros.	No. de archivos históricos, artísticos y culturales elaborados y alimentados.	1	Creación del archivo histórico y cultural.
FOTALECER EL SISTEMA MUNICIPAL DE CULTURA				FORTALECIMIENTO INSTITUCIONAL.	Activar el Consejo Municipal de Cultura y reglamentación del funcionamiento	Conformar y operar el Consejo Municipal de Cultura acorde a la ley 397 de 1997.	1	Generar espacios de participación y procesos de desarrollo institucional que faciliten el acceso a las manifestaciones, bienes y servicios culturales
					Apoyar la realización de sesiones del consejo municipal de cultura realizadas	Número de sesiones del consejo municipal/departamental de cultura realizadas	100%	
					Mantener en buen estado la infraestructura cultural	Número de programas de mantenimiento o reparación de infraestructura cultural	4	Mantenimiento escenarios culturales



**MUNICIPIO DE COVARACHIA**  
**PLAN DE DESARROLLO 2012 - 2015**  
**"LA VOLUNTAD DE MI PUEBLO"**

**5. SECTOR DEPORTE Y RECREACION**

OBJETIVO DE RESULTADO	INDICADOR DE RESULTADO	LÍNEA DE BASE	META DE RESULTADO	PROGRAMA	OBJETIVO PRODUCTO	INDICADOR DE PRODUCTO	META DE PRODUCTO	PROYECTO
Aumentar el porcentaje de personas que practican alguna actividad deportiva	Porcentaje de personas que practican alguna actividad deportiva (recreativa o aficionada)	20%	40%	RECREACION PARA TODOS	Aumentar el número de programas de actividad física realizados.	Número de programas de actividad física realizados al año.	5	Diseñar e implementar programas de actividad física para disminuir los niveles de sedentarismo (Ej. Aeróbicos al parque, caminatas, ciclo vías)
					Realizar las olimpiadas deportivas campesinas anualmente.	Número de olimpiadas campesinas realizadas anualmente	1	Olimpiadas campesinas
					Aumentar el número de eventos organizados y patrocinados	Número de eventos organizados y patrocinados durante el cuatrienio.	16	Patrocinar campeonatos en las diferentes disciplinas que se practican en la entidad territorial
					Aumentar el número de programas de actividad física dirigidos al adulto mayor realizados	Número de programas de actividad física dirigidos al adulto mayor realizados	2	Realizar actividades que fomenten la inclusión de la población.
					Crear programas de actividad física dirigidos a personas en situación de discapacidad.	Número de programas de actividad física dirigidos a personas en situación de discapacidad realizados	1	
				INFRAESTRUCTURA DEPORTIVA.	Mantener en buen estado Todos los escenarios deportivos.	Número de escenarios deportivos en buen estado	4	Mantenimiento escenarios deportivos.

**MUNICIPIO DE COVARACHIA**  
**PLAN DE DESARROLLO 2012 - 2015**  
**“LA VOLUNTAD DE MI PUEBLO”**

OBJETIVO DE RESULTADO	INDICADOR DE RESULTADO	LÍNEA DE BASE	META DE RESULTADO	PROGRAMA	OBJETIVO PRODUCTO	INDICADOR DE PRODUCTO	META DE PRODUCTO	PROYECTO
					Construir 1 escenarios deportivos.	Número de escenarios deportivos construidos durante el período de gobierno	1	Construcción escenarios deportivos.
	Número de instituciones educativas que participan en actividades deportivas	15	15	PROMOCION DEPORTIVA	Crear y dotar una escuela de formación deportiva.	No. De escuelas de formación deportiva en funcionamiento.	1	Escuela de formación deportiva

**6. VIVIENDA DE INTERES SOCIAL**

OBJETIVO DE RESULTADO	INDICADOR DE RESULTADO	LÍNEA DE BASE	META DE RESULTADO	PROGRAMA	OBJETIVO PRODUCTO	INDICADOR DE PRODUCTO	META DE PRODUCTO	PROYECTO
Incrementar la oferta de vivienda nueva en la entidad territorial durante el cuatrienio	Número de viviendas Vivienda de interés social prioritaria IP terminadas	0	60	Construcción vivienda de interés social	Construir 60 viviendas de interés social - VIP	Numero de proyectos de vivienda formulados y con certificado de elegibilidad de la entidad correspondiente	60	Vivienda de Interés Social
				Construcción vivienda de interés social en lote disperso,	Construir 20 viviendas de interés social en lotes dispersos, durante el cuatrienio,	No. de viviendas construidas	20	
				Reubicación viviendas de zonas de alto riesgo	Reubicar 10 viviendas	No. De viviendas reubicadas	10	
				Adquisición predios para vivienda de interés social.	Consecución de un predio para vivienda de interés social	No. de predios adquiridos y habilitados para vivienda de interés social durante el cuatrienio	1	

**MUNICIPIO DE COVARACHIA**  
**PLAN DE DESARROLLO 2012 - 2015**  
**“LA VOLUNTAD DE MI PUEBLO”**

OBJETIVO DE RESULTADO	INDICADOR DE RESULTADO	LÍNEA DE BASE	META DE RESULTADO	PROGRAMA	OBJETIVO PRODUCTO	INDICADOR DE PRODUCTO	META DE PRODUCTO	PROYECTO
				Inventario del estado de la vivienda	Elaboración inventario de la calidad de la vivienda,	No. De estudios realizados	1	
Reducir el déficit cualitativo de vivienda durante el cuatrienio	Número de viviendas mejoradas	0	100	Subsidio vivienda de interés social.	Gestionar subsidios para mejorar 100 viviendas de familias pobres y vulnerables	Número de subsidios totales asignados para el mejoramiento de vivienda	100	Mejoramiento de Vivienda
Mejorar el espacio público efectivo por habitante durante el cuatrienio	No. de metros cuadrados de espacio público efectivo por habitante mejorados	0	1200	Mejoramiento espacio público.	Formular y ejecutar proyectos de espacio público incorporados en el plan de desarrollo y el POT	Número de proyectos formulados y ejecutados de espacio público	1	Adecuación andenes y ramplas peatonales
					Mejorar 600 m2 de vía peatonal	No de mts cuadrados de vía peatonal mejorados durante el periodo de gobierno	600	
					Elaborar el Plan peatonal de accesibilidad en la entidad territorial	No. de planes elaborados e implementado	1	Elaborar el plan peatonal
						Número de mts vía adecuados como camino peatonal	1	Espacio Peatonal

**7. SERVICIO DE ENERGIA ELECTRICA**

OBJETIVO DE RESULTADO	INDICADOR DE RESULTADO	LÍNEA DE BASE	META DE RESULTADO	PROGRAMA	OBJETIVO PRODUCTO	INDICADOR DE PRODUCTO	META DE PRODUCTO	PROYECTO
-----------------------	------------------------	---------------	-------------------	----------	-------------------	-----------------------	------------------	----------

**MUNICIPIO DE COVARACHIA**  
**PLAN DE DESARROLLO 2012 - 2015**  
**“LA VOLUNTAD DE MI PUEBLO”**

OBJETIVO DE RESULTADO	INDICADOR DE RESULTADO	LÍNEA DE BASE	META DE RESULTADO	PROGRAMA	OBJETIVO PRODUCTO	INDICADOR DE PRODUCTO	META DE PRODUCTO	PROYECTO
Aumentar la cobertura en servicio de energía eléctrica en área rural.	Cobertura en servicio de energía eléctrica			Ampliación del servicio de Energía	Aumentar el número de conexiones domiciliarias del servicio de Energía	Número de usuarios nuevos en Energía	30	Ampliación del servicio de Energía
Mejorar el servicio de energía al 6% de los usuarios.	Porcentaje de usuarios con servicio de energía los 24 Horas.	70%	95%	Mantenimiento alumbrado público.	Mantener en buen estado la red de alumbrado público.	Porcentaje de la red de alumbrado público en buen estado	80%	Mantenimiento alumbrado público.

**8. DERECHOS HUMANOS**

OBJETIVO DE RESULTADO	INDICADOR DE RESULTADO	LÍNEA BASE	META DE RESULTADO	PROGRAMA	OBJETIVO PRODUCTO	INDICADOR DE PRODUCTO	META DE PRODUCTO	PROYECTO
Garantizar la prevención a las violaciones de estos y al Derecho Internacional Humanitario, bajo el referente nacional del Sistema Nacional de Derechos Humanos y DIH y la Política Nacional Integral de DDHH y DIH, en proceso de implementación	No. de casos de violación de derechos humanos y DIH, denunciados (incluye los casos de violencia intrafamiliar contra la mujer)			PREVENCIÓN DE LOS DERECHOS HUMANOS Y DIH	Elaborar y/o actualizar e implementar Planes de Prevención y Protección de los derechos humanos y DIH	No. de planes elaborados y en ejecución	1	Elaboración plan de prevención y protección de los derechos humanos
					Disponer medidas de sensibilización, prevención y sanción de formas de violencia y discriminación contra las mujeres	No de dependencias encargadas de prevenir y sancionar las formas de violencia y discriminación contra las mujeres.	1	Sostenimiento comisaría de Familia.

**MUNICIPIO DE COVARACHIA**  
**PLAN DE DESARROLLO 2012 - 2015**  
**“LA VOLUNTAD DE MI PUEBLO”**

OBJETIVO DE RESULTADO	INDICADOR DE RESULTADO	LÍNEA BASE	META DE RESULTADO	PROGRAMA	OBJETIVO PRODUCTO	INDICADOR DE PRODUCTO	META DE PRODUCTO	PROYECTO
					Implementar acciones dirigidas a superar las prácticas discriminatorias	No de personas discapacitadas vinculadas al sector público	1	
					Implementar una estrategia de promoción y respeto de las diversidades culturales, étnicas, de orientación sexual, género, religión, discapacidades y edad	No. de campañas realizadas en cada vigencia	1	Campañas de difusión y promoción
Garantizar la promoción, protección y el respeto a los Derechos Humanos				RESPECTO POR LOS DERECHOS HUMANOS	Coordinar acciones en derechos humanos y respeto del Derecho Internacional Humanitario.	No. de funcionarios o dependencias encargadas de coordinar acciones de derechos humanos y respecto al DIH	1	
					Apoyar la implementación del programa de Educación para los derechos humanos y el ejercicio de la ciudadanía en los establecimientos educativos	% de establecimientos educativos que implementan el programa	100%	
					Diseñar la estrategia de promoción y divulgación de los derechos			Publicidad para la difusión de los derechos humanos y del derecho internacional humanitario

**MUNICIPIO DE COVARACHIA**  
**PLAN DE DESARROLLO 2012 - 2015**  
**“LA VOLUNTAD DE MI PUEBLO”**

OBJETIVO DE RESULTADO	INDICADOR DE RESULTADO	LÍNEA BASE	META DE RESULTADO	PROGRAMA	OBJETIVO PRODUCTO	INDICADOR DE PRODUCTO	META DE PRODUCTO	PROYECTO
					Definir acciones de apoyo y respaldo a la labor de los defensores y defensoras humanos y el Derecho Internacional Humanitario	Porcentaje de líderes comunitarios con apoyo a la labor de defensores y defensoras de los derechos humanos	100%	

**9. JUSTICIA, SEGURIDAD Y CONVIVENCIA CIUDADANA**

OBJETIVO DE RESULTADO	INDICADOR DE RESULTADO	LÍNEA BASE	META DE RESULTADO	PROGRAMA	OBJETIVO PRODUCTO	INDICADOR DE PRODUCTO	META DE PRODUCTO	PROYECTO
Proteger a los ciudadanos en su vida, integridad, libertad y patrimonio económico, por medio de la reducción y sanción del delito, el temor a la violencia y la promoción de la convivencia.	Número de homicidios	0	0	SEGURIDAD Y CONVIVENCIA CIUDADANA	Capacitar a padres de familia en situación de vulnerabilidad en competencias básicas sobre resolución de diferencias y conflictos intrafamiliares e interpersonales para prevenir actos de violencia e intolerancia.	Familias en situación de vulnerabilidad con programas de capacitación	100	Proyecto de sensibilización a la comunidad por funcionarios de la Comisaría de Familia.
	Número de casos de hurto común (incluye personas, residencias y comercio)				Facilitar la denuncia y fortalecer la vigilancia de casos de violencia sexual	Sistemas de vigilancia en funcionamiento	1	Comisaría de Familia
	Tasa de hurto común por cada 10.000 habitantes							

**MUNICIPIO DE COVARACHIA**  
**PLAN DE DESARROLLO 2012 - 2015**  
**“LA VOLUNTAD DE MI PUEBLO”**

OBJETIVO DE RESULTADO	INDICADOR DE RESULTADO	LÍNEA BASE	META DE RESULTADO	PROGRAMA	OBJETIVO PRODUCTO	INDICADOR DE PRODUCTO	META DE PRODUCTO	PROYECTO
	Tasa de hurto común por cada 100,000 habitantes					Personas atendidas en centro de atención a víctimas	10	Comisaria de Familia
	Número de casos de lesiones personales					Comités de atención y reparación integral a víctimas en funcionamiento	1	Sec. De Gobierno
					Elaborar y ejecutar el Plan Integral de Seguridad y Convivencia Ciudadana, en coordinación con las entidades pertinentes	Plan Integral de Seguridad y Convivencia Ciudadana formulado	1	Consejo Municipal de Seguridad
					Realizar acciones y campañas masivas destinadas a la prevención de la violencia intrafamiliar (contra niños y niñas, entre parejas y adultos mayores)	Número de acciones y campañas realizadas para la prevención de la violencia intrafamiliar (contra niños y niñas, entre la pareja y adultos mayores)	4	

**10. RED PARA LA SUPERACION DE LA POBREZA EXTREMA (RED UNIDOS)**

OBJETIVO DE RESULTADO	INDICADOR DE RESULTADO	LÍNEA BASE	META DE RESULTADO	SUBPROGRAMA	OBJETIVO PRODUCTO	INDICADOR DE PRODUCTO	META DE PRODUCTO	PROYECTO
Mejorar las condiciones de vida de las familias identificadas por la red UNIDOS en extrema pobreza, durante el período de gobierno.	Numero de familias pobreza extrema	276	137	<i>Todos Identificados</i>	Lograr que el 98% de las familias en pobreza extrema tengan sus documentos de identidad y la familia esté registrada en la base de datos del Sisbén con sus documentos correctos.	% de población en extrema pobreza entre 0 y 18 que tienen sus documentos de identidad.	98%	

**MUNICIPIO DE COVARACHIA**  
**PLAN DE DESARROLLO 2012 - 2015**  
**“LA VOLUNTAD DE MI PUEBLO”**

OBJETIVO DE RESULTADO	INDICADOR DE RESULTADO	LÍNEA BASE	META DE RESULTADO	SUBPROGRAMA	OBJETIVO PRODUCTO	INDICADOR DE PRODUCTO	META DE PRODUCTO	PROYECTO
					Lograr que el 60% de los hombres mayores de 18 años tengan libreta militar	% de hombres entre 18 y 50 años que no tienen libreta militar.	60%	
				Formando Capital Humano.	El 90% de los niños y niñas menores de 5 años de la población en extrema pobreza vinculado a algún programa de atención integral en cuidado, nutrición y educación inicial durante el período de gobierno.	Porcentaje de niños y niñas menores de 5 años de la población en extrema pobreza vinculado a algún programa de atención integral en cuidado, nutrición y educación inicial	80%	
					Lograr que 80% de los niños, niñas, adolescentes y jóvenes accedan al ciclo básico de educación, incluida la población en discapacidad y que los adultos estén alfabetizados, durante el período de gobierno.	Indice de cobertura en educación básica para niños, niñas adolescentes y jóvenes de las familias de red unidos.	95%	
					Lograr que 70% de los adultos estén alfabetizados.	Porcentaje de los adultos entre 18 y 65 años (incluidos aquellos en situación de discapacidad) que están alfabetizados.	70%	
					Lograr que el 60% de las personas que lo desean continúen su preparación profesional.	Porcentaje de personas que desean, una vez concluido el ciclo básico, se logran vincular a la educación media, técnica, tecnológica o universitaria, o acceden a programas de formación para el trabajo.	43%	
					Ningún niño o niña menor de 15 años vinculado a actividades	Porcentaje de niños y las niñas menores de 15 años	99%	



**MUNICIPIO DE COVARACHIA**  
**PLAN DE DESARROLLO 2012 - 2015**  
**“LA VOLUNTAD DE MI PUEBLO”**

OBJETIVO DE RESULTADO	INDICADOR DE RESULTADO	LÍNEA BASE	META DE RESULTADO	SUBPROGRAMA	OBJETIVO PRODUCTO	INDICADOR DE PRODUCTO	META DE PRODUCTO	PROYECTO
					laborales.	que no están vinculados a actividades laborales.		
				Todos saludables	Vincular al 100% de las personas en pobreza extrema al Sistema de Seguridad Social en Salud.	Porcentaje familias que están afiliados al Sistema General de Seguridad Social en Salud – SGSS	100%	
					Lograr que el 90% de las personas en pobreza extrema accedan a los programas de prevención y promoción de la salud.	Porcentaje de familias que accedes a intervenciones de promoción de la salud a las cuales tienen derecho en el marco del SGSS en salud.	90%	
					Lograr que el 98% de los niños y niñas menores de 6 años de edad tengan completo su esquema de vacunación	% de los niños y niñas menores de 6 años de edad que tiene completo su esquema de vacunación	98%	
					Lograr que el 100% de las gestantes de la familia continúen inscritas y asistan a los controles prenatales, o reciben atención institucional del parto.	Porcentaje de gestantes inscritas que asisten a los controles prenatales, o reciben atención institucional del parto.	100%	
					Los menores de 10 años de la familia están inscritos y asisten a consultas para la detección temprana de alteraciones de	Porcentaje de menores de 10 años que están inscritos y asisten a consultas para la detección temprana de	90%	

**MUNICIPIO DE COVARACHIA**  
**PLAN DE DESARROLLO 2012 - 2015**  
**“LA VOLUNTAD DE MI PUEBLO”**

OBJETIVO DE RESULTADO	INDICADOR DE RESULTADO	LÍNEA BASE	META DE RESULTADO	SUBPROGRAMA	OBJETIVO PRODUCTO	INDICADOR DE PRODUCTO	META DE PRODUCTO	PROYECTO
					crecimiento y desarrollo.	alteraciones de crecimiento y desarrollo.		
					Las mujeres de la familia asisten a los programas de tamizaje de cáncer de cuello uterino y seno y conocen los resultados	Porcentaje de mujeres de la familia unidos que asisten a los programas de tamizaje de cáncer de cuello uterino y seno y conocen los resultados	95%	
					Lograr que el 100% de las personas en condición de discapacidad tengan acceso a los programas de rehabilitación	Porcentaje de personas discapacitadas de familia unidos que acceden a programas de rehabilitación especialmente aquellos basados en RBC	80%	
				Todos Nutridos y Alimentados de manera saludable	Promover que el 100% de las familias en pobreza extrema practiquen hábitos saludables de alimentación y accedan de manera oportuna a los alimentos, consuman alimentos de manera saludable	Porcentaje de familias que practican hábitos saludables en la manipulación y preparación de alimentos.	70%	
						Porcentaje de familias que consumen alimentos variados y de manera saludable	20%	
				Vivienda Digna para Todos	Beneficiar entre el 10% y 20% a las familias en pobreza extrema a través de subsidios de vivienda nueva, mejoramientos, construcción en sitio propio y asesoramiento en titulación de	Porcentaje de viviendas que cuentan con abastecimiento de agua potable y un sistema de desagües.	30%	
						Porcentaje de familias que	90%	

**MUNICIPIO DE COVARACHIA**  
**PLAN DE DESARROLLO 2012 - 2015**  
**“LA VOLUNTAD DE MI PUEBLO”**

OBJETIVO DE RESULTADO	INDICADOR DE RESULTADO	LÍNEA BASE	META DE RESULTADO	SUBPROGRAMA	OBJETIVO PRODUCTO	INDICADOR DE PRODUCTO	META DE PRODUCTO	PROYECTO
					predios, de acuerdo a sus necesidades.	disponen o transforman las basuras		
						Porcentaje de viviendas que cuentan con dotación de un sistema de energía convencional o alternativa	90%	
						Porcentaje de viviendas que cuenta con espacios diferenciados de baño, cocina, lavadero y dormitorios	100%	
						Porcentaje de viviendas que no viven más de tres personas en cada cuarto, y los niños duermen separados de los adultos.	20%	
						Porcentaje de viviendas que no tienen pisos de tierra.	10%	
						Porcentaje de viviendas que poseen materiales adecuados que posibilitan la seguridad en la infraestructura física y mayor bienestar para la familia en términos de salud.	30%	
						Porcentaje de viviendas que cuenta con iluminación, ventilación natural y privacidad.	25%	
				UNIDOS en familia	Reducir en un 100% los niveles	% de familias que acceden	50%	

**MUNICIPIO DE COVARACHIA**  
**PLAN DE DESARROLLO 2012 - 2015**  
**“LA VOLUNTAD DE MI PUEBLO”**

OBJETIVO DE RESULTADO	INDICADOR DE RESULTADO	LÍNEA BASE	META DE RESULTADO	SUBPROGRAMA	OBJETIVO PRODUCTO	INDICADOR DE PRODUCTO	META DE PRODUCTO	PROYECTO
					de violencia intrafamiliar y la ocurrencia de hechos relacionados con abuso sexual en las familias UNIDOS.	a información y servicios de detección temprana de atención y recuperación de las víctimas de violencia intrafamiliar y sexual.		
					Lograr que el 50% de las personas UNIDOS participe en los espacios de aprovechamiento del tiempo libre abiertos dentro del municipio.	Porcentaje de familias que participan en actividades y eventos deportivos, recreativos, artísticos y culturales	40%	
					Lograr que el 100% de las familias aplique pautas de crianza y genere espacios de diálogo y convivencia familiar.	% de familias con menores de 6 años que conocen y aplican pautas de crianza	60%	
				Todos Con Oportunidades y ahorrando		% de familias que ahorra a través del sistema financiero o de mecanismos no formales	20%	
					Promover la vinculación del 100% de las familias al sistema financiero y generar cultura de ahorro.	% de familias que conocen las características de al menos uno de los siguientes servicios financieros: ahorro, crédito y seguros	100%	
						% de familias que han obtenido un crédito a través de un mecanismo financiero formal ó a través de grupos de ahorro y crédito.	90%	
				Acceso a los servicios de la	Promover que el 100% de las familias en pobreza extrema	% de familias que conocen sus derechos y deberes y	70%	

**MUNICIPIO DE COVARACHIA**  
**PLAN DE DESARROLLO 2012 - 2015**  
**“LA VOLUNTAD DE MI PUEBLO”**

OBJETIVO DE RESULTADO	INDICADOR DE RESULTADO	LÍNEA BASE	META DE RESULTADO	SUBPROGRAMA	OBJETIVO PRODUCTO	INDICADOR DE PRODUCTO	META DE PRODUCTO	PROYECTO
				Justicia para Todos	conozcan las rutas de atención de los servicios de justicia y accedan a estos de manera oportuna y eficaz.	saben qué instituciones los pueden ayudar a resolver sus conflictos.		
						Porcentaje de familias que conocen y hacen uso de los apoyos institucionales que tienen para resolver sus necesidades jurídicas.	80%	
<b>ESTRATEGIAS:</b> Para la inclusión de las familias de red Unidos en los diferentes programas y proyectos sociales, el alcalde debe verificar la veracidad de la información contenida para la selección de las familias en extrema pobreza, igualmente, gestionar la actualización y verificación de la información de la base de datos de RED UNIDOS y dependiendo de los resultados darle cumplimiento a las metas propuestas en el presente Plan de Desarrollo para este grupo poblacional.								

**11. POBLACION VULNERABLE**

OBJETIVO DE RESULTADO	INDICADOR DE RESULTADO	LÍNEA BASE	META DE RESULTADO	SUBPROGRAMA	OBJETIVO PRODUCTO	INDICADOR DE PRODUCTO	META DE PRODUCTO	PROYECTO
Generar condiciones adecuadas de vida de los adultos mayores, para que gocen efectivamente de sus derechos y sean valorados y reconocidos social y familiarmente				ADULTO MAYOR	Campaña de sensibilización a las familias del adulto mayor para su atención adecuada	Capacitar y sensibilizar al 60% de las familias con adultos mayores	60%	
					Gestionar la construcción de un hogar geriátrico en la vereda las Tapias.	No. de Hogares gestionados durante el periodo de gobierno.	1	Construcción Hogar geriátrico.

**MUNICIPIO DE COVARACHIA**  
**PLAN DE DESARROLLO 2012 - 2015**  
**“LA VOLUNTAD DE MI PUEBLO”**

OBJETIVO DE RESULTADO	INDICADOR DE RESULTADO	LÍNEA BASE	META DE RESULTADO	SUBPROGRAMA	OBJETIVO PRODUCTO	INDICADOR DE PRODUCTO	META DE PRODUCTO	PROYECTO
					Vinculación de los adultos mayores en abandono a los programas sociales (alimentación, salud, recreación)	100% de los adultos mayores en abandono vinculados a programas sociales.	100%	
Brindar mejores condiciones de vida a la población discapacitada				POBLACION DISCAPACITADA	Rehabilitación Discapacitados.	Vincular al 70% de los discapacitados al programa de rehabilitación	70%	
Garantizar a la mujer en condición de vulnerabilidad el buen estado físico, emocional, mental, afectivo y económico.				MUJER Y GENERO	Proyectos productivos para madres cabeza de familia.	Ejecutar 4 proyectos productivos durante el período de gobierno para madres cabeza de familia.	4	
					Apoyo psicológico y emocional para madres maltratadas y o abandonadas.	Que el 100% de las madres maltratadas o que hayan sido abandonadas sean apoyadas psicológicamente por la comisaría de familia.	100%	

**12. SERVICIO DE GAS DOMICILIARIO**

OBJETIVO DE RESULTADO	INDICADOR DE RESULTADO	LÍNEA BASE	META DE RESULTADO	SUBPROGRAMA	OBJETIVO PRODUCTO	INDICADOR DE PRODUCTO	META DE PRODUCTO	PROYECTO
Dotar del servicio de gas natural al municipio de Covarachía	Cobertura urbana del servicio de gas natural	0%	85%	Covarachía con servicio de gas natural domiciliario	Dotar del servicio de gas natural a la población de la Cabecera municipal.	Porcentaje de viviendas urbanas con disponibilidad del servicio de gas natural.	85%	Construcción red de distribución gas natural domiciliario.

**MUNICIPIO DE COVARACHIA**  
**PLAN DE DESARROLLO 2012 - 2015**  
**“LA VOLUNTAD DE MI PUEBLO”**

**II. EJE DE DESARROLLO ECONOMICO**

OBJETIVOESTRATEGICO: Lograr un desarrollo económico sostenible, posicionando económicamente al municipio de Covarachía, en el contexto regional, departamental y nacional a través de proyectos competitivos y sanos ambientalmente a fin de erradicar la pobreza extrema y el hambre.

**1. SECTOR PRODUCTIVO**

OBJETIVO DE RESULTADO	INDICADOR DE RESULTADO	LÍNEA BASE	META DE RESULTADO	PROGRAMA	OBJETIVO PRODUCTO	INDICADOR DE PRODUCTO	META DE PRODUCTO	PROYECTO
Reducir la informalidad	Tasa de informalidad			GENERACION DE EMPLEO	Generar nuevos empleos formales en la entidad territorial	Número de empleos nuevos formales	100	Contratación mano de obra no calificada para la ejecución de proyectos municipales
Reducir la pobreza rural	Índice de pobreza multidimensional			Asistencia Técnica municipal	Mejorar la capacidad de generar ingresos por parte de la población rural.	Número de pequeños productores agropecuarios con servicio de asistencia técnica	400	Servicio de asistencia técnica Agropecuaria de carácter investigativo.
Reducir el trabajo infantil (5 y 17 años)	Número de NNAT (niños, niñas y adolescentes trabajadores) retirados del mercado de trabajo				Formar para el trabajo y el desarrollo humano	Número de programas de formación laboral en funcionamiento	1	Convenios SENA
	Total de niños ocupados (5 a 17 años) por ramas de actividad							

**MUNICIPIO DE COVARACHIA**  
**PLAN DE DESARROLLO 2012 - 2015**  
**“LA VOLUNTAD DE MI PUEBLO”**

OBJETIVO DE RESULTADO	INDICADOR DE RESULTADO	LÍNEA BASE	META DE RESULTADO	PROGRAMA	OBJETIVO PRODUCTO	INDICADOR DE PRODUCTO	META DE PRODUCTO	PROYECTO
Promover el emprendimiento empresarial	Porcentaje de niños ocupados (5 a 17 años) incluyendo oficios del hogar					Número de niños (5 a 17 años) que acceden a instituciones educativas y programas de formación laboral	20	UNIDAD DE ASISTENCIA TECNICA
					Mejorar la capacidad competitiva y productiva empresarial	Unidades de emprendimiento conformadas o fortalecidas	1	
						Eventos, encuentros y talleres de promoción del emprendimiento realizados	3	
Mejorar la Productividad agropecuaria	Porcentaje de usuarios del servicio de asistencia técnica agropecuaria vinculados al programa de mejoramiento de la productividad	0%	60%	Mejoramiento de suelos	Adquisición de un tractor	No. De máquinas adquiridas durante el período de gobierno.	1	Adquisición de maquinaria agrícola
					Construcción de un Distrito de riego.	No. De distritos de riego construidos	1	Construcción Distrito de riego.
					Apoyar a los productores agropecuarios en la construcción y mantenimiento de reservorios	Número de productores agropecuarios apoyados con la construcción y mantenimiento de reservorios	20	Construcción y mantenimiento de reservorios



**MUNICIPIO DE COVARACHIA**  
**PLAN DE DESARROLLO 2012 - 2015**  
**“LA VOLUNTAD DE MI PUEBLO”**

OBJETIVO DE RESULTADO	INDICADOR DE RESULTADO	LÍNEA BASE	META DE RESULTADO	PROGRAMA	OBJETIVO PRODUCTO	INDICADOR DE PRODUCTO	META DE PRODUCTO	PROYECTO
				Tecnificación agropecuaria	Construcción de 1 trapiche comunitario durante el período de gobierno	Número de trapiches comunitarios.	1	Construcción trapiche comunitario.
					Capacitar a 30 productores de caña en la producción técnica de panela	No. De productores capacitados	30	Capacitación productores agropecuarios.
					Implementar 1 programa de inseminación artificial.	No. De programas de inseminación artificial implementados	1	Inseminación artificial.
					Elaborar un plan de comercialización de productos agropecuarios.	No. de planes elaborados	1	Plan de comercialización de productos agropecuarios.
<b>ESTRATEGIAS:</b>								
<ul style="list-style-type: none"> <li>- Para la contratación de la asistencia técnica agropecuaria se deben incluir metas concretas que concuerden con la realidad del municipio y que se de prioridad al cumplimiento de las metas del Plan.</li> <li>- Realizar seguimiento y evaluación permanente a la asistencia técnica agropecuaria</li> </ul>								

**MUNICIPIO DE COVARACHIA**  
**PLAN DE DESARROLLO 2012 - 2015**  
**“LA VOLUNTAD DE MI PUEBLO”**

**2. INFRAESTRUCTURA VIAL Y DE TRANSPORTE**

OBJETIVO DE RESULTADO	INDICADOR DE RESULTADO	LÍNEA BASE	META DE RESULTADO	PROGRAMA	OBJETIVO PRODUCTO	INDICADOR DE PRODUCTO	META DE PRODUCTO	PROYECTO
Mejorar las condiciones de accesibilidad a los diferentes sectores y veredas, a fin de bajar costos de producción y comercialización de los productos agropecuarios.	Porcentaje de la red vial rural en buen estado.	30%	90%	MANTENIMIENTO RED VIAL.	Hacerle mantenimiento rutinario a 170 kms de vía carreteable.	Kilómetros de la red vial con mantenimiento rutinario	170	Mantenimiento red vial
					Adquirir un vibrocompactador.	No de máquinas adquiridas, durante el período de gobierno.	1	Adquisición de un vibrocompactador
				Rehabilitación red vial.	Rehabilitar 100 Kims de red vial rural	Kilómetros de red vial rehabilitados	100	Construcción puentes Construcción de alcantarillas.
					Mejorar la seguridad vial	Kms de red vial ampliados	50	Ampliación vías.
	Tiempo promedio en horas de movilización de pasajeros de las veredas a la cabecera municipal.	2,5	2	Apertura de Vías carreteables	Incrementar en 8 Kms el inventario de la infraestructura de red vial rural.	Kilómetros de red vial construidos	188	Construcción vías
			Construcción puente Vda Tapias Capitanejo sobre el río Chicamocha	Construir un puente durante el período de gobierno,	No de proyectos ejecutados	1	Mejoramiento red vial,	
Mejorar las condiciones de accesibilidad de Tipacoque a la cabecera municipal de Covarachia.	Tiempo promedio en horas de movilización de pasajeros en transporte público de Soatá - Covarachia.	2	1	Elaboración proyecto de Pavimentación vía Covarachia - Tipacoque.	Con el apoyo de INVIAS y el departamento pavimentar 19 Kms. De vía intermunicipal.	Kms de vía de acceso a la cabecera municipal pavimentados.	19	Pavimentación de vías.

**MUNICIPIO DE COVARACHIA**  
**PLAN DE DESARROLLO 2012 - 2015**  
**“LA VOLUNTAD DE MI PUEBLO”**

OBJETIVO DE RESULTADO	INDICADOR DE RESULTADO	LÍNEA BASE	META DE RESULTADO	PROGRAMA	OBJETIVO PRODUCTO	INDICADOR DE PRODUCTO	META DE PRODUCTO	PROYECTO
Mejorar el estado de la red vial urbana	Porcentaje de la red vial urbana en buen estado.			Mejoramiento vías urbanas	Pavimentar 1300 mts cuadrados de vías urbanas.	Cantidad de mts cuadrados de vías urbanas pavimentados durante el periodo de gobierno.	1300	Pavimentación vías urbanas.

**III. EJE DE DESARROLLO AMBIENTAL**

OBJETIVO ESTRATEGICO: Mejorar la relación ser humano, medio ambiente y su entorno, mediante la recuperación, conservación y preservación integral del ecosistema, con gestión, educación ambiental, mantenimiento, restauración y protección de las áreas de interés hídrico.

OBJETIVO DE RESULTADO	INDICADOR DE RESULTADO	LÍNEA BASE	META DE RESULTADO	PROGRAMA	OBJETIVO PRODUCTO	INDICADOR DE PRODUCTO	META DE PRODUCTO	PROYECTO
Implementar acciones para la recuperación y protección de áreas degradadas	Hectáreas de ecosistemas para la regulación de la oferta hídrica conservadas	10	40	PROTECCIÓN AREAS DE INTERES FORESTAL.	Priorizar la inversión para la compra de predios con el fin de recuperar ecosistemas afectados por la Ola invernal	Porcentaje de hectáreas adquiridas en cabeceras de cuerpos de agua, zonas de ronda y otras	30	COMPRA DE PREDIOS DE INTERES FORESTAL
	Número de hectáreas de bosques reforestadas	80	110		Establecer incentivos en materia de impuesto predial a predios particulares que sean destinados a la conservación, restauración y protección de zonas de importancia estratégica ambiental	Número de incentivos establecidos e implementados con el fin de conservar, restaurar y proteger las zonas de importancia estratégica ambiental	1	Exenciones en el pago de impuesto predial S/ área de importancia estratégica ambiental.

**MUNICIPIO DE COVARACHIA**  
**PLAN DE DESARROLLO 2012 - 2015**  
**"LA VOLUNTAD DE MI PUEBLO"**

OBJETIVO DE RESULTADO	INDICADOR DE RESULTADO	LÍNEA BASE	META DE RESULTADO	PROGRAMA	OBJETIVO PRODUCTO	INDICADOR DE PRODUCTO	META DE PRODUCTO	PROYECTO
					Generar acciones complementarias de ordenamiento territorial que aporten a la conectividad del SINAP	Número de iniciativas implementadas con el fin de aportar a la conectividad del SINAP (corredores biológicos, sistemas productivos sostenibles, paisajes rurales, entre otras estrategias de conservación diferentes a áreas protegidas)	1	Actualización EOT
Aumentar el área de bosques reforestados en cuencas abastecedoras de agua	Número de estrategias formuladas para mantener los servicios eco sistémicos en el territorio	2	3	REFORESTACION CUENCAS Y MICROCUENCAS	Reforestar 200 hectáreas en las franjas paralelas a los ríos y quebradas.	No. de hectáreas reforestadas durante el período de gobierno.	200	Reforestación
				PROTECCIÓN RONDAS HIDRICAS	Recuperar y proteger el 40% del área paralela a las quebradas afectadas por la ola invernal , conforme al área establecida en el EOT durante el período de gobierno	Porcentaje de áreas recuperadas de las quebradas afectadas por la ola invernal.	40%	Reforestación en cofinanciación con las Corporaciones del área del influencia, el Ministerio del medio ambiente, ONGs, entre otros.
				PROTECCION FUENTES DE CAPTACION ACUEDUCTOS Y AREAS EROSIONADAS	Reforestar con especies nativas hectáreas para proteger los nacimientos de agua que surten a la entidad territorial	Porcentaje de hectáreas reforestadas con especies nativas para proteger los nacimientos de agua	70%	Compra y reforestación predios de interés Hídrico
					Reforestar hectáreas en sitios críticos de erosión, para constituirlos en reservas naturales	Porcentaje de hectáreas reforestadas en sitios críticos de erosión	30%	Reforestación

**MUNICIPIO DE COVARACHIA**  
**PLAN DE DESARROLLO 2012 - 2015**  
**“LA VOLUNTAD DE MI PUEBLO”**

OBJETIVO DE RESULTADO	INDICADOR DE RESULTADO	LÍNEA BASE	META DE RESULTADO	PROGRAMA	OBJETIVO PRODUCTO	INDICADOR DE PRODUCTO	META DE PRODUCTO	PROYECTO
					Generar líderes ambientales	Número de jóvenes estudiantes capacitados en políticas del medio ambiente		Capacitación a líderes ambientales
Garantizar la sostenibilidad del recurso, a través de la asignación y uso eficiente, articulados al ordenamiento y uso del territorio y a la conservación de los ecosistemas que regulan la oferta hídrica, considerando el agua como factor de desarrollo económico y de bienestar social.	Número de planes estratégicos ambientales en ejecución.	1	3	ELABORACION PLANES ESTRATEGICOS AMBIENTALES	Elaborar durante el período de gobierno en un 100% el plan de uso racional de agua.	% de elaboración	100%	ELABORACION PLAN DE USO RACIONAL DEL AGUA.
					Elaboración de un plan durante el período de gobierno.	% de elaboración	100%	ELABORACION PLAN AMBIENTAL.
					Realizar un estudio de actualización del EOT durante el período de gobierno.	Estado de actualización del EOT.	100%	ACTUALIZACION DEL EOT.
Contribuir a la seguridad, el bienestar, la calidad de vida de las personas y al desarrollo sostenible a través del control y la reducción del riesgo de desastres	Número de desastres declarados por año	2	0	Control y reducción del riesgo y desastres.	Identificar los diferentes escenarios de riesgo de desastres sobre los que se diseñarán las estrategias de control y reducción riesgo y de manejo de desastres.	Estudios elaborados de evaluación y zonificación del riesgo de desastres para fines de planificación de uso del territorio	1	Actualización EOT
	Número de personas muertas por desastres por año	2	0		Controlar y reducir las condiciones de riesgo de desastres	Plan de Ordenamiento Territorial actualizado con base estudios de evaluación y zonificación del riesgo de desastres	1	Actualización EOT

**MUNICIPIO DE COVARACHIA**  
**PLAN DE DESARROLLO 2012 - 2015**  
**"LA VOLUNTAD DE MI PUEBLO"**

OBJETIVO DE RESULTADO	INDICADOR DE RESULTADO	LÍNEA BASE	META DE RESULTADO	PROGRAMA	OBJETIVO PRODUCTO	INDICADOR DE PRODUCTO	META DE PRODUCTO	PROYECTO
	Número de personas afectadas por desastres por año	30	0			Obras de reducción del riesgo de desastres (mitigación) ejecutadas		Canalización de aguas lluvias en la vías carretables
	Número de Kms de red vial deteriorados por la Ola invernal.	120	20		Preparar y llevar a cabo la respuesta ante situaciones declaradas de de desastres y preparar los planes que orientarán los procesos de reconstrucción postdesastres.	Planes de emergencia y contingencia, y planes de reconstrucción postdesastre elaborados y actualizados	1	
						Contratos celebrados con organismos de respuesta para la atención de desastres	1	
						Procesos de formación y capacitación del personal vinculado a los organismos de respuesta para la atención de desastres	1	
Contribuir a la sostenibilidad del desarrollo a través de la reducción del impacto del cambio climático en la población y su entorno	Porcentaje de obras de inversión de infraestructura que han pasado por un proceso de análisis de blindaje climático			EVALUACION DEL RIESGO CLIMATICO	Adelantar acciones para evaluar el riesgo climático en el territorio	Número de estudios de evaluación de vulnerabilidad y riesgo para fines de formulación de acciones frente al cambio climático	1	
								Número de iniciativas para la elaboración de mapas de vulnerabilidad ante el cambio climático

**MUNICIPIO DE COVARACHIA**  
**PLAN DE DESARROLLO 2012 - 2015**  
**“LA VOLUNTAD DE MI PUEBLO”**

OBJETIVO DE RESULTADO	INDICADOR DE RESULTADO	LÍNEA BASE	META DE RESULTADO	PROGRAMA	OBJETIVO PRODUCTO	INDICADOR DE PRODUCTO	META DE PRODUCTO	PROYECTO
	Porcentaje del presupuesto destinado exclusivamente a atacar la problemática del cambio climático				Identificar los mecanismos institucionales existentes para realizar las acciones correctivas y prospectivas pertinentes que contribuyan a la reducción del impacto del cambio climático en la población y su entorno	Plan de ordenamiento territorial actualizado que incluya componentes de vulnerabilidad y adaptación al cambio climático	1	
Controlar la minería ilegal	Cobertura de los títulos mineros fiscalizados (%)			Control y vigilancia a la explotación de minas ilegales	Cumplimiento de las competencias asignadas a los alcaldes en la normatividad vigente en materia de control de explotación ilegal de minerales	Número de operativos de control de minería ilegal realizados en conjunto con las autoridades mineras, ambientales, fiscales, judiciales y de policía	4	
Controlar la contaminación ambiental por vertimiento de aguas residuales.	No. de vertimientos urbanos de aguas residuales que contaminan el medio ambiente.	3	0	Saneamiento básico	Formular un proyecto para la construcción de 1 planta de tratamiento de aguas residuales de la cabecera municipal	No. De proyectos formulados durante el cuatrienio.	1	Construcción planta de tratamiento de aguas residuales
	Número de viviendas rurales que contaminan con sus aguas residuales el medio ambiente.	307	257		Construir 50 unidades sanitarias y pozos sépticos viviendas rurales	No. de viviendas rurales con unidades sanitarias y pozos sépticos	357	Construcción unidades sanitarias y pozos sépticos viviendas rurales

**MUNICIPIO DE COVARACHIA**  
**PLAN DE DESARROLLO 2012 - 2015**  
**"LA VOLUNTAD DE MI PUEBLO"**

**IV. EJE DE DESARROLLO BUEN GOBIERNO**

OBJETIVO ESTRATEGICO: Desarrollar una administración transparente, eficiente y competitiva a fin de mejorar las condiciones sociales, económicas y ambientales de la comunidad Covarachense.

OBJETIVO DE RESULTADO	INDICADOR DE RESULTADO	LÍNEA BASE	META DE RESULTADO	PROGRAMA	OBJETIVO PRODUCTO	INDICADOR DE PRODUCTO	META DE PRODUCTO	PROYECTO
Fortalecer una gestión pública orientada a resultados	% de cumplimiento de metas	0%	90%	Evaluación del desempeño laboral.	Evaluar cada año a los funcionarios municipales en el cumplimiento de metas laborales	Calificación de desempeño	90%	Evaluación funcionarios municipales
Desarrollar programa de fortalecimiento de capacidades para la gestión de la entidad territorial	No de programas de fortalecimiento institucional desarrollados al años	1	1	Capacitación Funcionarios	Mejorar el desempeño de los funcionarios y atención a la comunidad	No. de capacitaciones realizadas al año	2	Capacitación funcionarios municipales
Garantizar una estructura financiera sana y sostenible	No. De procesos financieros sistematizados	1	4	Elaboración instrumentos de gestión Financiera	Actualizar el Marco Fiscal a mediano plazo.	No. de actualizaciones	4	Marco fiscal a mediano plazo
					Actualización del estatuto de rentas.	No. De documentos actualizados.	1	Estatuto de Rentas
					Actualizar y ejecutar el estatuto de presupuesto.	No. De documentos actualizados	1	Estatuto de presupuesto
Fortalecer mecanismos de transparencia y rendición de cuentas	No de eventos de rendición publica de cuentas	0	4	RENDICIONB PUBLICA DE CUENTAS	Rendir públicamente las cuentas del municipio una vez cada año.	No. de rendición de cuentas durante el período	4	RENDICION PUBLICA DE CUENTAS
Fortalecer los sistemas de información				SISTEMA DE INFORMACION				



**MUNICIPIO DE COVARACHIA**  
**PLAN DE DESARROLLO 2012 - 2015**  
**“LA VOLUNTAD DE MI PUEBLO”**

OBJETIVO DE RESULTADO	INDICADOR DE RESULTADO	LÍNEA BASE	META DE RESULTADO	PROGRAMA	OBJETIVO PRODUCTO	INDICADOR DE PRODUCTO	META DE PRODUCTO	PROYECTO
Mejorar el desempeño fiscal	Indicador de Desempeño Fiscal				Aumentar los ingresos tributarios de la entidad territorial	Porcentaje de ingresos corrientes destinados para funcionamiento.	43%	
						Solvencia para pagar el servicio a la deuda	100%	
						Dependencia del Sistema General de Participaciones y de regalías	90%	
						Esfuerzo fiscal propio	10%	
					Ajustar o reducir los gastos de funcionamiento de la entidad territorial	Magnitud de la inversión	84.7%	
						Generación de ahorros propios	45%	
Mejorar el índice de desempeño integral municipal	Índice de desempeño integral municipal				Cualificar al recurso humano de la administración territorial para desarrollar sus funciones	Número de capacitaciones realizadas sobre planeación y finanzas públicas	2	
					Implementar un sistema de seguimiento y evaluación del plan de desarrollo	Sistema de seguimiento y evaluación del plan de desarrollo implementado	1	
					Incorporar y ejecutar los recursos del Sistema General de	Cumplimiento óptimo de la incorporación y ejecución de los recursos del SGP	100%	

**MUNICIPIO DE COVARACHIA**  
**PLAN DE DESARROLLO 2012 - 2015**  
**“LA VOLUNTAD DE MI PUEBLO”**

OBJETIVO DE RESULTADO	INDICADOR DE RESULTADO	LÍNEA BASE	META DE RESULTADO	PROGRAMA	OBJETIVO PRODUCTO	INDICADOR DE PRODUCTO	META DE PRODUCTO	PROYECTO
					Participaciones –SGP- asignados por el Campes Social acorde con los objetivos definidos por la Ley	Número de capacitaciones realizadas sobre destinación de recursos del SGP conforme a la Ley (Leyes 715 de 2001, 1176 de 2007 y sus decretos reglamentario)	4	
Mejorar el control y la calidad de la entidad territorial	Porcentaje de avance de implementación/mantenimiento del MECI	50%	100%	Avanzar en la implementación del Modelo de Control Interno	Avanzar en la implementación del Modelo de Control Interno	Porcentaje de avance	100%	
	Porcentaje de implementación del SGC	0%	70%			Número de jornadas de capacitación al recurso humano de la entidad territorial sobre la implementación del MECI	3	
						Equipo SGC conformado	70%	
						Misión de la entidad concertada	100%	
						Política y objetivos de calidad definidos	100%	
						Procesos levantados según la Norma Técnica de Calidad en la Gestión Pública NTCGP 1000:2009	100%	
						Número de campañas de sensibilización de cambio de cultura organizacional	4	
		Convenio firmado con la entidad certificadora	1					
Ampliar y/o mantener la infraestructura de física de las dependencias administrativas del	Porcentaje de bienes inmuebles y muebles en buenas condiciones	60%	90	EQUIPAMIENTO MUNICIPAL	Mejorar la infraestructura del Municipio.	Mejoramiento Plaza de mercado municipal	80%	Conservar y mejorar la infraestructura municipal
					Número de mantenimientos realizados a las instalaciones de propiedad del municipio	4		

**MUNICIPIO DE COVARACHIA**  
**PLAN DE DESARROLLO 2012 - 2015**  
**“LA VOLUNTAD DE MI PUEBLO”**

OBJETIVO DE RESULTADO	INDICADOR DE RESULTADO	LÍNEA BASE	META DE RESULTADO	PROGRAMA	OBJETIVO PRODUCTO	INDICADOR DE PRODUCTO	META DE PRODUCTO	PROYECTO
municipio y bienes de uso público de propiedad del municipio						Aporte porcentual para la cofinanciación del proyecto de construcción estación de Policía	10%	
					Remodelación instalaciones del palacio municipal,	1		
					Número de dotaciones de mobiliario realizadas al palacio municipal	4		
Dotar de infraestructura para incrementar el acceso a internet	Usuarios de internet por cada 100 habitantes	0	30%	TODOS CON ACCESO A INTERNET	Provisión de infraestructura para el acceso a las TIC	Cobertura de fibra óptica cabecera municipal	100%	
	Proporción de poblados rurales de más 100 habitantes con sitio de acceso público a internet	0%	20%		Dotación de equipos de cómputo a establecimientos educativos, bibliotecas y casas de cultura	No. De Computadores entregados a establecimientos educativos, bibliotecas y casas de cultura	20	
Proporcionar los implementos básicos para permitir el acceso a TIC	Computadores por cada 100 habitantes	2	5					
Inducir procesos de apropiación de TIC en los estudiantes y docentes de sedes educativas	Estudiantes por computador en establecimientos educativos				Formar a docentes y servidores públicos en el uso de las TIC	Porcentaje de docentes y funcionarios públicos formados en el uso de las TIC	100%	Capacitación funcionarios
	Porcentaje de establecimientos educativos oficiales con computadores							

**MUNICIPIO DE COVARACHIA**  
**PLAN DE DESARROLLO 2012 - 2015**  
**“LA VOLUNTAD DE MI PUEBLO”**

OBJETIVO DE RESULTADO	INDICADOR DE RESULTADO	LÍNEA BASE	META DE RESULTADO	PROGRAMA	OBJETIVO PRODUCTO	INDICADOR DE PRODUCTO	META DE PRODUCTO	PROYECTO
Garantizar la gestión adecuada de residuos electrónicos	Equipos de cómputo obsoletos dispuestos apropiadamente	0%	50%		Formar a la población en el uso dado a equipos de cómputo obsoletos	Campañas de sensibilización en la disposición y manejo de equipos de cómputo obsoletos	4	Sensibilización para la gestión adecuada de los residuos electrónicos.
Implementar la Estrategia de Gobierno en línea en la entidad territorial	Nivel de avance de la administración de Gobierno en línea				Mejorar la calidad de la información y de los servicios prestados por medios electrónicos de tal forma que respondan a las necesidades de los ciudadanos, empresas y servidores públicos	Manual de Gobierno en Línea implementado	1	Elaboración de un manual de gobierno en línea
					Promover escenarios de participación en línea para la toma de decisiones de política pública (Ej. discusión de normas, Presupuesto, otros programas de las entidad territorial)	Espacios de participación en línea habilitados para que la ciudadanía e interesados tengan voz y voto en decisiones de política y en los ejercicios de rendición de cuentas y de planeación	1	Actualización de la página de internet.
					Publicar en el Portal Único de Contratación (Sistema Electrónico para la Contratación Pública - SECOP) la información sobre la contratación que adelantan las entidades territoriales	Porcentaje de contratos publicados en el SECOP	100%	
					Cumplir con los compromisos de capacitación y acompañamiento en el	Porcentaje de funcionarios formados en temas relacionados con Gobierno en línea	100%	Capacitación funcionarios municipales
		30%	80%					

**MUNICIPIO DE COVARACHIA**  
**PLAN DE DESARROLLO 2012 - 2015**  
**“LA VOLUNTAD DE MI PUEBLO”**

OBJETIVO DE RESULTADO	INDICADOR DE RESULTADO	LÍNEA BASE	META DE RESULTADO	PROGRAMA	OBJETIVO PRODUCTO	INDICADOR DE PRODUCTO	META DE PRODUCTO	PROYECTO
					desarrollo de la Estrategia de Gobierno en línea			
					Articular la Estrategia de Gobierno en línea con el Modelo Estándar de Control Interno de la entidad territorial (Subsistema de Control Estratégico, Subsistema de Control de Gestión y Subsistema de Control de Evaluación)	Subsistemas del MECI articulados con la Estrategia de Gobierno en línea	100%	
Implementar políticas para la reducción del consumo de papel	Política para la reducción del consumo de papel implementada	0	20%		Implementar sistemas electrónicos de gestión documental, siguiendo los lineamientos de la Política Anti-trámites y cero papel de Gobierno en línea	Porcentaje de reducción del uso del Papel en la entidad	20%	

**V. DESARROLLO DEL SER HUMANO DE CERO A SIEMPRE**

OBJETIVO ESTRATEGICO: Consolidar un pacto que comprometa a la familia, la comunidad y el estado en la protección integral de los niños, niñas y adolescentes del municipio que mejoren condiciones de vida en una proyección de largo plazo a partir del de este grupo poblacional como sujetos de derechos para la construcción de una sociedad mas equitativa.

OBJETIVO DE RESULTADO	INDICADOR DE RESULTADO	LÍNEA DE BASE	META DE RESULTADO	PROGRAMA	OBJETIVO PRODUCTO	INDICADOR DE PRODUCTO	META DE PRODUCTO	PROYECTO

**MUNICIPIO DE COVARACHIA**  
**PLAN DE DESARROLLO 2012 - 2015**  
**“LA VOLUNTAD DE MI PUEBLO”**

OBJETIVO DE RESULTADO	INDICADOR DE RESULTADO	LÍNEA DE BASE	META DE RESULTADO	PROGRAMA	OBJETIVO PRODUCTO	INDICADOR DE PRODUCTO	META DE PRODUCTO	PROYECTO
<b>Objetivo No. 1. Ninguno sin educación.</b>								
Aumentar la cobertura bruta en educación básica (preescolar, básica primaria, básica secundaria)	Tasa de cobertura bruta en transición.	98%	100%	Educación con calidad para todos	Concientización de la comunidad y aumento de la dotación de los implementos necesarios para la enseñanza	Número de sedes dotadas de los implementos necesarios para la enseñanza (pupitres, tableros, etc.)	10	Dotación de Instituciones educativas
	Tasa de cobertura bruta en educación Básica.	100%	100%		Mantener en buen estado todas las sedes educativas durante el periodo de gobierno.	Número de sedes educativas en buen estado	10	Infraestructura de sede educativas
	Tasa de cobertura bruta en educación media.	100%	100%		Mantener sin ningún costo el 100% de la población en edad escolar en el sistema educativo.	Porcentaje de estudiantes en el sistema educativo sin ningún costo.	100%	Gratuidad
					Aumentar el número de estudiantes atendidos con estrategias flexibles y pertinentes acorde con sus necesidades	Número de estudiantes atendidos con estrategias flexibles y pertinentes acorde con sus necesidades		Estrategias Flexibles
				ESCUELAS SEGURAS	Según evaluación del CLOPAD reubicar las escuelas Simón Bolívar y Moralito	Porcentaje de cumplimiento de las recomendaciones del CLOPAD	2	Reubicación sedes educativas

**MUNICIPIO DE COVARACHIA**  
**PLAN DE DESARROLLO 2012 - 2015**  
**“LA VOLUNTAD DE MI PUEBLO”**

OBJETIVO DE RESULTADO	INDICADOR DE RESULTADO	LÍNEA DE BASE	META DE RESULTADO	PROGRAMA	OBJETIVO PRODUCTO	INDICADOR DE PRODUCTO	META DE PRODUCTO	PROYECTO
Disminuir la tasa de deserción escolar	Tasa de deserción escolar intra-anual	8,37%	0%	RETENCION ESCOLAR	Fortalecer las sedes educativas beneficiadas con la dotación de material didáctico	Número de instituciones educativas beneficiadas con la dotación de material didáctico	10	Dotación de Instituciones educativas
					Sostener el número de niños y jóvenes estudiantes beneficiados con transporte escolar	Porcentaje de niños y jóvenes estudiantes beneficiados con transporte escolar	100%	Transporte Escolar
					Sostener el número de niños y jóvenes estudiantes beneficiados con alimentación escolar	Porcentaje de niños y jóvenes estudiantes beneficiados con alimentación escolar	100%	Alimentación Escolar
					Dotar de Kits escolares el 100% de las sedes educativas, cada año durante el período de gobierno.	% de Instituciones educativas dotadas de kits. Escolares cada año.	100%	Dotación
					Sostener el número de niños con dificultades de aprendizaje.	Número de sedes educativas capacitadas en la realización de acciones específicas para reforzar los aprendizajes de los niños con	15	Gestión para reforzar el aprendizaje

**MUNICIPIO DE COVARACHIA**  
**PLAN DE DESARROLLO 2012 - 2015**  
**“LA VOLUNTAD DE MI PUEBLO”**

OBJETIVO DE RESULTADO	INDICADOR DE RESULTADO	LÍNEA DE BASE	META DE RESULTADO	PROGRAMA	OBJETIVO PRODUCTO	INDICADOR DE PRODUCTO	META DE PRODUCTO	PROYECTO
						dificultades de aprendizaje		
Mejorar los puntajes de las pruebas de Saber de los grados 5, 9 y 11	Porcentaje de pruebas SABER 5			JOVENES COMPETITIVOS	Aumentar el número de jóvenes de grados 5, 9 y 11 capacitados en técnicas y refuerzos tendientes a mejorar la calidad educativa en las pruebas de SABER	Número de jóvenes de grados 5, 9 y 11 capacitados en técnicas y refuerzos tendientes a mejorar la calidad educativa en las pruebas de SABER		Programas complementarios que refuercen sus conocimientos
	Porcentaje de pruebas SABER 9							
	Porcentaje de pruebas SABER 11	53,06%	57%					
Fortalecimiento del desarrollo de las competencias	Porcentaje de estudiantes de grado 11 con dominio de inglés a nivel B1 (preintermedio)	10%	40%	JOVENES BILINGUES	Aumentar el numero de instituciones educativa con programas de desarrollo de competencias en lengua extranjera	Numero de instituciones educativa con programas de desarrollo de competencias en lengua extranjera	17	Desarrollo de competencias en lengua extranjera
	Tasa de cobertura en educación superior	20%	25%		Aumentar el número de estudiantes de educación media que acceden a programas de articulación educación superior y/o educación para el trabajo y desarrollo humano	Número de estudiantes de educación media que acceden a programas de educación superior y/o educación para el trabajo y desarrollo humano	10	Mejorar la educación media y articulación con la educación superior y/o educación para el trabajo y desarrollo humano



**MUNICIPIO DE COVARACHIA**  
**PLAN DE DESARROLLO 2012 - 2015**  
**"LA VOLUNTAD DE MI PUEBLO"**

OBJETIVO DE RESULTADO	INDICADOR DE RESULTADO	LÍNEA DE BASE	META DE RESULTADO	PROGRAMA	OBJETIVO PRODUCTO	INDICADOR DE PRODUCTO	META DE PRODUCTO	PROYECTO
TODOS VIVOS	Razón de mortalidad materna	0%	0%	Controles Prenatales	Aumentar en un 15% la cobertura de controles prenatales durante el período de gobierno.	Cobertura de controles prenatales		Campañas de promoción.
	Tasa de mortalidad en menores de 1 año	0%	0%	Salud Materna.	Promover una campaña anual frente a la detección oportuna del cáncer de cuello uterino.	No. de campañas promovidas anualmente, durante el período de gobierno.	1	Campañas de promoción.
	Tasa de mortalidad en niños de cero a 5 años	0%	0%	Salud sexual y reproductiva	Promover una campaña anual de salud sexual y reproductiva.	No. de campañas promovidas anualmente, durante el período de gobierno.	4	Infancia y adolescencia saludable
TODOS SALUDABLES	Porcentaje de niños, niñas y adolescentes en buenas condiciones de salud	600%	180%	Aseguramiento	Mantener cobertura del 100% para niños, niñas y adolescentes en seguridad social en salud.	Cobertura en seguridad social en salud	100%	Aseguramiento
Alcanzar las metas de los Objetivos de Desarrollo del Milenio:	Cobertura de vacunación con DPT en menores de 1 año	1.17%	95%	TODOS SALUDABLES	Realizar la vacunación con DPT a los niños menores de cinco años	Numero de niños vacunados con DPT	95%	Apoyo a las Campaña de Vacunación

**MUNICIPIO DE COVARACHIA**  
**PLAN DE DESARROLLO 2012 - 2015**  
**“LA VOLUNTAD DE MI PUEBLO”**

OBJETIVO DE RESULTADO	INDICADOR DE RESULTADO	LÍNEA DE BASE	META DE RESULTADO	PROGRAMA	OBJETIVO PRODUCTO	INDICADOR DE PRODUCTO	META DE PRODUCTO	PROYECTO
					Seguimiento al 100% de los niños menores de un año para que sean vacunados con BCG	% de niños menores de un año que se les hace seguimientos	100%	
	Cobertura de vacunación con Triple Viral en niños de 1 año	48%	95%		Realizar la vacunación con triple Viral a los niños	Numero de niños vacunados con triple Viral	95%	
	Cobertura útil con esquema completo de vacunación para la edad	66%	95%		Realizar la vacunación con esquema completo a los niños	Numero de niños vacunados con esquema completo de vacunación	95%	
NINGUNO DESNUTRIDO O CON HAMBRE	Porcentaje de niños, niñas y adolescentes valorados con desnutrición crónica	1,98%	1%	Ninguno desnutrido.	Mantener vinculados el 100% de los niños con problemas de nutrición a las programas nutricionales existentes en el municipio (Familias en acción, desayunos infantiles, hogares famy, hogares de bienestar)	% de niños con problemas nutricionales vinculados en los programas	100%	Infancia y adolescencia saludable
					Seguimiento nutricional por parte del municipio al 100% de los niños con problema de nutrición.	% de niños desnutridos con seguimiento por parte de la alcaldía.	100%	Infancia y adolescencia saludable

**MUNICIPIO DE COVARACHIA**  
**PLAN DE DESARROLLO 2012 - 2015**  
**“LA VOLUNTAD DE MI PUEBLO”**

OBJETIVO DE RESULTADO	INDICADOR DE RESULTADO	LÍNEA DE BASE	META DE RESULTADO	PROGRAMA	OBJETIVO PRODUCTO	INDICADOR DE PRODUCTO	META DE PRODUCTO	PROYECTO
Fomentar la participación de niños y jóvenes deportistas en eventos deportivos	Número de centros educativos vinculados al Sistema Nacional de Competencias Deportivas y Académicas (Supérate)	15	15	TODOS JUGANDO	Aumentar el número de jóvenes deportistas capacitados e instruidos en habilidades y técnicas para un mejor desempeño deportivo	Número de jóvenes deportistas capacitados e instruidos en habilidades y técnicas para un mejor desempeño deportivo	15	Crear y poner en funcionamiento 1 escuela de formación deportiva.
NINGUN NIÑO MALTRATADO O ABUSADO	No. de casos de violencia intrafamiliar y abuso sexual en Niños, Niñas y Adolescentes	1	0	CAMPAÑAS CONTRA LA VIOLENCIA INTRAFAMILIAR Y EL ABUSO SEXUAL EN NIÑOS, NIÑAS Y ADOLESCENTES.	Realizar 2 campañas anuales de sensibilización.	No. de campañas realizadas anualmente.	2	Campañas de capacitación y sensibilización a padres de familia.
TODOS PARTICIPANDO EN ESPACIOS SOCIALES				Espacios para la participación de niños, niñas y adolescentes.	Poner en operación los gobiernos escolares del 100% de las instituciones educativas del municipio durante el cuatrenio.	Porcentaje de gobiernos escolares operando	100%	Activación de los gobiernos escolares.
Todos identificados	Porcentaje de recién nacidos registrados en Covarachía.	5%	70%	Todos identificados	Lograr que el 100% de niños y niñas oriundos de Covarachía se registren en Covarachía durante el período de gobierno.	% de Niños y niñas oriundos de Covarachía, registrados en Covarachía, en cada vigencia del período de gobierno.	100%	Campañas de motivación para que los padres registren a sus hijos como naturales de Covarachía

**MUNICIPIO DE COVARACHIA**  
**PLAN DE DESARROLLO 2012 - 2015**  
**“LA VOLUNTAD DE MI PUEBLO”**

OBJETIVO DE RESULTADO	INDICADOR DE RESULTADO	LÍNEA DE BASE	META DE RESULTADO	PROGRAMA	OBJETIVO PRODUCTO	INDICADOR DE PRODUCTO	META DE PRODUCTO	PROYECTO
NINGUNO EN ACTIVIDAD PERJUDICIAL	No. niños, niñas y adolescentes en actividades perjudiciales.	0	0	CAMPAÑAS DE CAPACITACION A NIÑOS, NIÑAS Y ADOLESCENTES.	Que ningún niños, niñas o adolescente de Covarachia en actividades perjudiciales.	No. niños, niñas y adolescentes en actividades perjudiciales.	0	Realizar un campaña anual en establecimientos educativos y medios radiales para evitar que niños, niñas y adolescentes se vinculen a actividades perjudiciales.

**MUNICIPIO DE COVARACHIA**  
**PLAN DE DESARROLLO 2012 - 2015**  
**"LA VOLUNTAD DE MI PUEBLO"**

**SEGUNDA PARTE**

**PLAN PLURIANUAL DE INVERSIONES**

**CAPITULO V**

**PLAN DE INVERSIONES**

CONCEPTO	2012							2013					
	SGP	LD (Ley 617)	R.P	D.E	REG	CREDITO	COF	SGP	LD (Ley 617)	RP	DE	REG	COF
<b>TOTAL PLAN DE INVERSIONES</b>	2.372.403.037	322.211.367	45.004.000	287.000.000	100.000.000	300.000.000	350.000.000	2.386.441.607	337.677.513	47.164.192	298.680.000	110.000.000	1.050.000.000
<b>SISTEMA GENERAL DE PARTICIPACIONES</b>	1.863.413.959	0	0	0		300.000.000	350.000.000	1.853.021.053	0	0	0	0	1.050.000.000
<b>SECTOR EDUCACION</b>	129.500.000	0	0	0		0	0	135.716.000	0	0	0	0	200.000.000
INFRAESTRUCTURA	70.394.000							73.772.912					200.000.000
DOTACION	10.000.000							10.480.000					
SERVICIOS PUBLICOS	5.500.000							5.764.000					
COBERTURA Y CALIDAD	20.000.000	0	0	0		0	0	20.960.000	0	0	0	0	0
Transporte escolar	20.000.000							20.960.000					
MATRICULAS NIÑOS NIVELES 1 Y 2 SISBEN	23.606.000	0	0	0		0	0	24.739.088	0	0	0	0	0
Apoyo gratuidad Matricula oficial Sisben I y II	23.606.000							24.739.088					
								0					
<b>ALIMENTACION ESCOLAR</b>	17.863.549							18.720.999					

**MUNICIPIO DE COVARACHIA**  
**PLAN DE DESARROLLO 2012 - 2015**  
**“LA VOLUNTAD DE MI PUEBLO”**

CONCEPTO	2012							2013					
	SGP	LD (Ley 617)	R.P	D.E	REG	CREDITO	COF	SGP	LD (Ley 617)	RP	DE	REG	COF
<b>AGUA POTABLE Y SANEAMIENTO BASICO</b>	221.103.120	0	0	0		0	0	231.716.070	0	0	0	0	100.000.000
<b>ACUEDUCTO</b>	90.000.000	0	0	0		0	0	94.320.000	0	0	0	0	100.000.000
INFRAESTRUCTURA	65.000.000							68.120.000					100.000.000
MANTENIMIENTO	10.000.000							10.480.000					
SUBSIDIOS	15.000.000							15.720.000					
<b>ALCANTARILLADO</b>	35.913.933	0	0	0		0	0	37.637.802	0	0	0	0	0
<b>INFRAESTRUCTURA</b>	30.913.933	0	0	0		0	0	32.397.802	0	0	0	0	0
Mejoramiento y rehabilitación alcantarillado Municipal	10.913.933							11.437.802					
Unidades sanitarias	20.000.000							20.960.000					
<b>SUBSIDIOS</b>	5.000.000							5.240.000					
<b>ASEO</b>	50.189.187	0	0	0		0	0	52.598.268	0	0	0	0	0
Infraestructura	45.189.187							47.358.268					
Subsidios	5.000.000							5.240.000					
<b>COMPRA DE PREDIOS DE INTERES HIDRICO</b>	10.000.000							10.480.000					
<b>TRANSFERENCIA AL PLAN DEPARTAMENTAL DE AGUAS</b>	35.000.000							36.680.000					
<b>SGP PROPOSITO GENERAL</b>	1.494.947.290	0	0	0		300.000.000	350.000.000	1.466.867.984	0	0	0	0	750.000.000
<b>SECTOR DEPORTES</b>	74.523.677	0	0	0		0	0	78.100.813	0	0	0	0	150.000.000

**MUNICIPIO DE COVARACHIA**  
**PLAN DE DESARROLLO 2012 - 2015**  
**"LA VOLUNTAD DE MI PUEBLO"**

CONCEPTO	2012							2013					
	SGP	LD (Ley 617)	R.P	D.E	REG	CREDITO	COF	SGP	LD (Ley 617)	RP	DE	REG	COF
Construcción, mantenimiento y adecuación de escenarios deportivos	25.000.000							26.200.000					150.000.000
Dotación de escenarios deportivos e implementos deportivos	12.000.000							12.576.000					
Promoción deportiva	32.523.677	0	0	0		0	0	34.084.813	0	0	0	0	0
Apoyo escuelas de formación deportiva	5.000.000							5.240.000					
<b>SECTOR CULTURA</b>	<b>55.892.758</b>	<b>0</b>	<b>0</b>	<b>0</b>		<b>0</b>	<b>50.000.000</b>	<b>58.575.610</b>	<b>0</b>	<b>0</b>	<b>0</b>	<b>0</b>	<b>50.000.000</b>
Infraestructura	7.892.758							8.271.610					
Dotación	32.500.000						50.000.000	34.060.000					
Realización de actividades y eventos culturales	8.000.000							8.384.000					50.000.000
Operación Escuela de formación artística y cultural.	7.500.000							7.860.000					
<b>OTROS SECTORES PROPOSITO GENERAL</b>	<b>1.364.530.855</b>	<b>0</b>	<b>0</b>	<b>0</b>		<b>300.000.000</b>	<b>300.000.000</b>	<b>1.330.191.560</b>	<b>0</b>	<b>0</b>	<b>0</b>	<b>0</b>	<b>550.000.000</b>
<b>SECTOR DE SERVICIOS PUBLICOS</b>	<b>30.291.947</b>	<b>0</b>	<b>0</b>	<b>0</b>		<b>0</b>	<b>0</b>	<b>41.745.960</b>	<b>0</b>	<b>0</b>	<b>0</b>	<b>0</b>	<b>0</b>
Pago Alumbrado Público	15.000.000							15.720.000					
Mantenimiento alumbrado público								10.000.000					
Ampliación servicio de energía	15.291.947							16.025.960					

**MUNICIPIO DE COVARACHIA**  
**PLAN DE DESARROLLO 2012 - 2015**  
**"LA VOLUNTAD DE MI PUEBLO"**

CONCEPTO	2012							2013					
	SGP	LD (Ley 617)	R.P	D.E	REG	CREDITO	COF	SGP	LD (Ley 617)	RP	DE	REG	COF
<b>SECTOR VIVIENDA</b>	<b>214.538.908</b>	<b>0</b>	<b>0</b>	<b>0</b>		<b>0</b>	<b>0</b>	<b>115.000.000</b>	<b>0</b>	<b>0</b>	<b>0</b>	<b>0</b>	<b>0</b>
Construcción vivienda de interés social prioritaria	199.538.908							25.000.000					
Mejoramiento vivienda de interés social	15.000.000							90.000.000					
<b>SECTOR AGROPECUARIO</b>	<b>195.000.000</b>	<b>0</b>	<b>0</b>	<b>0</b>		<b>150.000.000</b>	<b>0</b>	<b>204.360.000</b>	<b>0</b>	<b>0</b>	<b>0</b>	<b>0</b>	<b>0</b>
Asistencia Técnica Agropecuaria	65.000.000							68.120.000					
Apoyo proyectos productivos agropecuarios	80.000.000							73.840.000					
Mantenimiento canales de Riego	10.000.000							10.480.000					
Control epemiologico pecuario	5.000.000							5.240.000					
Mejoramiento genético	5.000.000							15.240.000					
Dotación maquinaria agrícola	30.000.000					150.000.000		31.440.000					
								0					
<b>SECTOR TRANSPORTE - MOVILIDAD</b>	<b>379.700.000</b>	<b>0</b>	<b>0</b>	<b>0</b>	<b>100.000.000</b>	<b>150.000.000</b>	<b>200.000.000</b>	<b>397.925.600</b>	<b>0</b>	<b>0</b>	<b>0</b>	<b>110.000.000</b>	<b>0</b>
Mantenimiento red vial	159.700.000							167.365.600				110.000.000	
Mejoramiento red vial rural	80.000.000						200.000.000	83.840.000					
Mejoramiento red vial urbana	30.000.000							31.440.000					
Construcción vías	100.000.000							104.800.000					
Mantenimiento caminos veredales	10.000.000							10.480.000					
Compra de						150.000.000							



**MUNICIPIO DE COVARACHIA**  
**PLAN DE DESARROLLO 2012 - 2015**  
**"LA VOLUNTAD DE MI PUEBLO"**

CONCEPTO	2012							2013					
	SGP	LD (Ley 617)	R.P	D.E	REG	CREDITO	COF	SGP	LD (Ley 617)	RP	DE	REG	COF
maquinaria													
<b>SECTOR AMBIENTAL</b>	<b>33.000.000</b>	<b>0</b>	<b>0</b>	<b>0</b>		<b>0</b>	<b>0</b>	<b>34.584.000</b>	<b>0</b>	<b>0</b>	<b>0</b>	<b>0</b>	<b>150.000.000</b>
Reforestación y control de erosión	15.000.000							15.720.000					
Reforestación protectora y reproductiva	8.000.000							8.384.000					150.000.000
Control preservación y defensa del medio ambiente	10.000.000							10.480.000					
<b>PREVENCION Y ATENCION DE DESASTRES</b>	<b>22.000.000</b>	<b>0</b>	<b>0</b>	<b>0</b>		<b>0</b>	<b>100.000.000</b>	<b>23.056.000</b>	<b>0</b>	<b>0</b>	<b>0</b>	<b>0</b>	<b>200.000.000</b>
CLOPAD	17.000.000							17.816.000					
Plan local de emergencias	3.000.000						100.000.000	3.144.000					200.000.000
Convenios con Cuerpo de Bomberos y Defensa Civil	2.000.000							2.096.000					
<b>PROMOCION Y DESARROLLO</b>	<b>40.000.000</b>	<b>0</b>	<b>0</b>	<b>0</b>		<b>0</b>	<b>0</b>	<b>41.920.000</b>	<b>0</b>	<b>0</b>	<b>0</b>	<b>0</b>	<b>0</b>
Apoyo al desarrollo empresarial para el mejoramiento de la productividad	10.000.000							10.480.000					
Apoyo juntas de Acción Comunal	10.000.000							10.480.000					
Capacitación organizaciones Comunitarias	10.000.000							10.480.000					
Apoyo comunidades organizadas y/o asociadas	10.000.000							10.480.000					
<b>ATENCION A GRUPOS VULNERABLES</b>	<b>175.000.000</b>	<b>0</b>	<b>0</b>	<b>0</b>		<b>0</b>	<b>0</b>	<b>183.400.000</b>	<b>0</b>	<b>0</b>	<b>0</b>	<b>0</b>	<b>200.000.000</b>

**MUNICIPIO DE COVARACHIA**  
**PLAN DE DESARROLLO 2012 - 2015**  
**“LA VOLUNTAD DE MI PUEBLO”**

CONCEPTO	2012							2013					
	SGP	LD (Ley 617)	R.P	D.E	REG	CREDITO	COF	SGP	LD (Ley 617)	RP	DE	REG	COF
Protección integral a la Adolescencia y la Juventud	10.000.000							10.480.000					100.000.000
Atención y apoyo al Adulto Mayor	30.000.000							31.440.000					
Atención y apoyo a la población desplazada por la violencia	8.000.000							8.384.000					
Atención y apoyo a la población Discapacitada	20.000.000							20.960.000					
Programa Familias en Acción	20.000.000							20.960.000					
Apoyo Hogares Comunitarios	10.000.000							10.480.000					
Nutrición y Seguridad Alimentaria Ley 1283/2009)	10.000.000							10.480.000					
Atención Primera Infancia y Madres Gestantes, y la Adolescencia	10.000.000							10.480.000					
Casa del menor, Hogares de Paso y otros	5.000.000							5.240.000					
Gastos funerarios pobres de solemnidad	10.000.000							10.480.000					
Apoyo al centro de Bienestar del anciano	25.000.000							26.200.000					
Red Unidos	15.000.000							15.720.000					100.000.000
Atención y asistencia a las víctimas del conflicto armado interno (Ley 14448/2011)	2.000.000							2.096.000					
<b>EQUIPAMIENTO</b>	<b>75.000.000</b>	<b>0</b>	<b>0</b>	<b>0</b>		<b>0</b>	<b>0</b>	<b>78.600.000</b>	<b>0</b>	<b>0</b>	<b>0</b>	<b>0</b>	<b>0</b>

**MUNICIPIO DE COVARACHIA**  
**PLAN DE DESARROLLO 2012 - 2015**  
**“LA VOLUNTAD DE MI PUEBLO”**

CONCEPTO	2012							2013					
	SGP	LD (Ley 617)	R.P	D.E	REG	CREDITO	COF	SGP	LD (Ley 617)	RP	DE	REG	COF
<b>MUNICIPAL</b>													
Construcción, ampliación y mantenimiento bienes municipales	25.000.000							26.200.000					
Construcción ancianito	50.000.000							52.400.000					
<b>FORTALECIMIENTO INSTITUCIONAL</b>	<b>118.000.000</b>	<b>0</b>	<b>0</b>	<b>0</b>		<b>0</b>	<b>0</b>	<b>123.664.000</b>	<b>0</b>	<b>0</b>	<b>0</b>	<b>0</b>	<b>0</b>
Evaluación institucional y mejoramiento de la gestión administrativa	20.000.000							20.960.000					
Programas de capacitación desarrollo eficiente de las competencias de Ley	15.000.000							15.720.000					
Operación y mantenimiento Archivo Municipal	10.000.000							10.480.000					
Revisión Plan de Ordenamiento Territorial	10.000.000							10.480.000					
Sistematización de Oficinas	10.000.000							10.480.000					
Estratificación Socioeconómica	8.000.000							8.384.000					
Actualización Catastral	15.000.000							15.720.000					
Elaboración de estudios de preinversión	5.000.000							5.240.000					

**MUNICIPIO DE COVARACHIA**  
**PLAN DE DESARROLLO 2012 - 2015**  
**"LA VOLUNTAD DE MI PUEBLO"**

CONCEPTO	2012							2013					
	SGP	LD (Ley 617)	R.P	D.E	REG	CREDITO	COF	SGP	LD (Ley 617)	RP	DE	REG	COF
Apoyo Consejo Territorial de Planeación (Ley 152/94)	7.000.000							7.336.000					
Plan de desarrollo	18.000.000							18.864.000					
<b>SECTOR JUSTICIA</b>	<b>82.000.000</b>	<b>0</b>	<b>0</b>	<b>0</b>		<b>0</b>	<b>0</b>	<b>85.936.000</b>	<b>0</b>	<b>0</b>	<b>0</b>	<b>0</b>	<b>0</b>
Pago salarios y aportes patronales Comisaría de Familia	58.000.000							60.784.000					
Actividades de protección al ciudadano	2.000.000							2.096.000					
Pago salarios y aportes patronales Inspección de Policía	22.000.000							23.056.000					
								0					
<b>INVERSIONES RECURSOS LEY 617 DE 2000 ICLD</b>	<b>0</b>	<b>322.211.367</b>	<b>0</b>	<b>0</b>		<b>0</b>	<b>0</b>	<b>0</b>	<b>337.677.513</b>	<b>0</b>	<b>0</b>	<b>0</b>	<b>0</b>
<b>SECTOR EDUCACION</b>	<b>0</b>	<b>70.980.000</b>	<b>0</b>	<b>0</b>		<b>0</b>	<b>0</b>	<b>0</b>	<b>74.387.040</b>	<b>0</b>	<b>0</b>	<b>0</b>	<b>0</b>
<b>COBERTURA Y CALIDAD</b>	<b>0</b>	<b>70.980.000</b>	<b>0</b>	<b>0</b>		<b>0</b>	<b>0</b>	<b>0</b>	<b>74.387.040</b>	<b>0</b>	<b>0</b>	<b>0</b>	<b>0</b>
Transporte escolar		50.980.000							53.427.040				
Operación y mantenimiento maquinaria sector		20.000.000							20.960.000				
<b>SECTOR AGROPECUARIO</b>	<b>0</b>	<b>13.000.000</b>	<b>0</b>	<b>0</b>		<b>0</b>	<b>0</b>	<b>0</b>	<b>13.624.000</b>	<b>0</b>	<b>0</b>	<b>0</b>	<b>0</b>
Operación y mantenimiento Maquinaria Sector		13.000.000							13.624.000				
<b>SECTOR SALUD</b>	<b>0</b>	<b>40.000.000</b>	<b>0</b>	<b>0</b>		<b>0</b>	<b>0</b>	<b>0</b>	<b>41.920.000</b>	<b>0</b>	<b>0</b>	<b>0</b>	<b>0</b>
Régimen Subsidiado		40.000.000							41.920.000				

**MUNICIPIO DE COVARACHIA**  
**PLAN DE DESARROLLO 2012 - 2015**  
**“LA VOLUNTAD DE MI PUEBLO”**

CONCEPTO	2012							2013					
	SGP	LD (Ley 617)	R.P	D.E	REG	CREDITO	COF	SGP	LD (Ley 617)	RP	DE	REG	COF
<b>ATENCION POBLACION VULNERABLE</b>	0	10.000.000	0	0		0	0	0	10.480.000	0	0	0	0
Apoyo Centros de Atención Población Infantil		10.000.000							10.480.000				
<b>SECTOR DEPORTE</b>	0	2.000.000	0	0		0	0	0	2.096.000	0	0	0	0
Apoyo eventos deportivos		2.000.000							2.096.000				
<b>SECTOR CULTURA</b>	0	51.000.000	0	0		0	0	0	53.448.000	0	0	0	0
Apoyo eventos culturales		1.000.000							1.048.000				
Día del campesino y otros		50.000.000							52.400.000				
<b>EQUIPAMIENTO MUNICIPAL</b>		135.231.367							141.722.473				
<b>INVERSIONES RECURSOS PROPIOS</b>	0	0	45.004.000	0		0	0	0	0	47.164.192	0	0	0
<b>SECTOR SALUD</b>	0	0	45.004.000	0		0	0	0	0	47.164.192	0	0	0
Régimen Subsidiado			45.004.000							47.164.192			
<b>FONDOS ESPECIALES</b>	508.989.078	0	0	287.000.000		0	0	533.420.554	0	0	298.680.000	0	0
<b>FONDO LOCAL DE SALUD</b>	508.989.078	0	0	242.000.000		0	0	533.420.554	0	0	253.616.000	0	0
<b>REGIMEN SUBSIDIADO DE SALUD</b>	489.010.593	0	0	242.000.000		0	0	512.483.101	0	0	253.616.000	0	0
RECURSOS SGP	489.010.593	0	0	0		0	0	512.483.101	0	0	0	0	0
RECURSOS FOSYGA	0			200.000.000				0			209.600.000		

**MUNICIPIO DE COVARACHIA**  
**PLAN DE DESARROLLO 2012 - 2015**  
**"LA VOLUNTAD DE MI PUEBLO"**

CONCEPTO	2012							2013					
	SGP	LD (Ley 617)	R.P	D.E	REG	CREDITO	COF	SGP	LD (Ley 617)	RP	DE	REG	COF
TRANSFERENCIAS DEPARTAMENTO	0			35.000.000				0			36.680.000		
RECURSOS ETESA	0			7.000.000				0			7.336.000		
RENDIMIENTOS FINANCIEROS	0							0					
<b>SALUD PUBLICA</b>	<b>19.978.485</b>	<b>0</b>	<b>0</b>	<b>0</b>		<b>0</b>	<b>0</b>	<b>20.937.452</b>	<b>0</b>	<b>0</b>	<b>0</b>	<b>0</b>	<b>0</b>
<b>RECURSOS SGP</b>	<b>19.978.485</b>							<b>20.937.452</b>					
RENDIMIENTOS FINANCIEROS	0							0					
								0					
<b>FONDO MAQUINARIA</b>	<b>0</b>							<b>0</b>					
<b>FONDO SEGURIDAD CIUDADANA</b>	<b>0</b>	<b>0</b>	<b>0</b>	<b>10.000.000</b>		<b>0</b>	<b>0</b>	<b>0</b>	<b>0</b>	<b>0</b>	<b>8.384.000</b>	<b>0</b>	<b>0</b>
Ejecución Plan de seguridad y convivencia ciudadana				10.000.000				0			8.384.000		
<b>FONDO DE CULTURA</b>	<b>0</b>	<b>0</b>	<b>0</b>	<b>20.000.000</b>		<b>0</b>	<b>0</b>	<b>0</b>	<b>0</b>	<b>0</b>	<b>20.960.000</b>	<b>0</b>	<b>0</b>
Promoción artística y cultural				14.400.000				0			15.091.200		
Seguridad social Creador y Gestor Cultural (8%)				1.600.000				0			1.676.800		
Fondo Territorial de Pensiones				4.000.000				0			4.192.000		
<b>ESTAMPILLA ADULTO MAYOR</b>	<b>0</b>	<b>0</b>	<b>0</b>	<b>15.000.000</b>		<b>0</b>	<b>0</b>	<b>0</b>	<b>0</b>	<b>0</b>	<b>15.720.000</b>	<b>0</b>	<b>0</b>
Dotación y Funcionamiento Centros de bienestar				12.000.000				0			12.576.000		

**MUNICIPIO DE COVARACHIA**  
**PLAN DE DESARROLLO 2012 - 2015**  
**“LA VOLUNTAD DE MI PUEBLO”**

CONCEPTO	2012							2013					
	SGP	LD (Ley 617)	R.P	D.E	REG	CREDITO	COF	SGP	LD (Ley 617)	RP	DE	REG	COF
del Anciano													
Fondo Territorial de Pensiones				3.000.000				0			3.144.000		

**MUNICIPIO DE COVARACHIA**  
**PLAN DE DESARROLLO 2012 - 2015**  
**“LA VOLUNTAD DE MI PUEBLO”**

CONCEPTO	2014						2015					
	SGP	LD (Ley 617)	RP	DE	REG	COF	SGP	LD (Ley 617)	RP	DE	REG	COF
<b>TOTAL PLAN DE INVERSIONES</b>	<b>2.493.206.480</b>	<b>352.873.001</b>	<b>49.286.581</b>	<b>312.881.448</b>	<b>115.000.000</b>	<b>1.300.000.000</b>	<b>2.604.550.771</b>	<b>368.752.286</b>	<b>51.504.477</b>	<b>327.758.482</b>	<b>120.000.000</b>	<b>2.000.000.000</b>
<b>SISTEMA GENERAL DE PARTICIPACIONES</b>	<b>1.935.782.001</b>	<b>0</b>	<b>0</b>	<b>0</b>	<b>0</b>	<b>1.300.000.000</b>	<b>2.022.042.191</b>	<b>0</b>	<b>0</b>	<b>0</b>		<b>2.000.000.000</b>
<b>SECTOR EDUCACION</b>	<b>141.823.220</b>	<b>0</b>	<b>0</b>	<b>0</b>	<b>0</b>	<b>0</b>	<b>148.205.265</b>	<b>0</b>	<b>0</b>	<b>0</b>		<b>0</b>
INFRAESTRUCTURA	77.092.693						80.561.864					
DOTACION	10.951.600						11.444.422					
SERVICIOS PUBLICOS	6.023.380						6.294.432					
COBERTURA Y CALIDAD	21.903.200	0	0	0	0	0	22.888.844	0	0	0		0
Transporte escolar	21.903.200						22.888.844					
MATRICULAS NIÑOS NIVELES 1 Y 2 SISBEN	<b>25.852.347</b>	<b>0</b>	<b>0</b>	<b>0</b>	<b>0</b>	<b>0</b>	<b>27.015.703</b>	<b>0</b>	<b>0</b>	<b>0</b>		<b>0</b>
Apoyo gratuidad Matricula oficial Sisben I y II	25.852.347						27.015.703					
<b>ALIMENTACION ESCOLAR</b>	<b>19.563.444</b>						<b>20.443.799</b>					
<b>AGUA POTABLE Y SANEAMIENTO BASICO</b>	<b>242.143.293</b>	<b>0</b>	<b>0</b>	<b>0</b>	<b>0</b>	<b>800.000.000</b>	<b>253.039.741</b>	<b>0</b>	<b>0</b>	<b>0</b>		<b>0</b>
<b>ACUEDUCTO</b>	<b>98.564.400</b>	<b>0</b>	<b>0</b>	<b>0</b>	<b>0</b>	<b>0</b>	<b>102.999.798</b>	<b>0</b>	<b>0</b>	<b>0</b>		<b>0</b>
INFRAESTRUCTURA	71.185.400						74.388.743					
MANTENIMIENTO	10.951.600						11.444.422					
SUBSIDIOS	16.427.400						17.166.633					
<b>ALCANTARILLADO</b>	<b>39.331.503</b>	<b>0</b>	<b>0</b>	<b>0</b>	<b>0</b>	<b>800.000.000</b>	<b>41.101.420</b>	<b>0</b>	<b>0</b>	<b>0</b>		<b>0</b>
<b>INFRAESTRUCTURA</b>	<b>33.855.703</b>	<b>0</b>	<b>0</b>	<b>0</b>	<b>0</b>	<b>800.000.000</b>	<b>35.379.209</b>	<b>0</b>	<b>0</b>	<b>0</b>		<b>0</b>



**MUNICIPIO DE COVARACHIA**  
**PLAN DE DESARROLLO 2012 - 2015**  
**“LA VOLUNTAD DE MI PUEBLO”**

CONCEPTO	2014						2015					
	SGP	LD (Ley 617)	RP	DE	REG	COF	SGP	LD (Ley 617)	RP	DE	REG	COF
Mejoramiento y rehabilitación alcantarillado Municipal	11.952.503					800.000.000	12.490.365					
Unidades sanitarias	21.903.200						22.888.844					
<b>SUBSIDIOS</b>	5.475.800						5.722.211					
<b>ASEO</b>	<b>54.965.190</b>	<b>0</b>	<b>0</b>	<b>0</b>	<b>0</b>	<b>0</b>	<b>57.438.624</b>	<b>0</b>	<b>0</b>	<b>0</b>		<b>0</b>
Infraestructura	49.489.390						51.716.413					
Subsidios	5.475.800						5.722.211					
<b>COMPRA DE PREDIOS DE INTERES HIDRICO</b>	10.951.600						11.444.422					
<b>TRANSFERENCIA AL PLAN DEPARTAMENTAL DE AGUAS</b>	<b>38.330.600</b>						<b>40.055.477</b>					
<b>SGP PROPOSITO GENERAL</b>	<b>1.532.252.044</b>	<b>0</b>	<b>0</b>	<b>0</b>	<b>0</b>	<b>500.000.000</b>	<b>1.600.353.386</b>	<b>0</b>	<b>0</b>	<b>0</b>		<b>2.000.000.000</b>
<b>SECTOR DEPORTES</b>	<b>81.615.350</b>	<b>0</b>	<b>0</b>	<b>0</b>	<b>0</b>	<b>0</b>	<b>85.288.041</b>	<b>0</b>	<b>0</b>	<b>0</b>		<b>0</b>
Construcción, mantenimiento y adecuación de escenarios deportivos	27.379.000						28.611.055					
Dotación de escenarios deportivos e implementos deportivos	13.141.920						13.733.306					
Promoción deportiva	<b>35.618.630</b>	<b>0</b>	<b>0</b>	<b>0</b>	<b>0</b>	<b>0</b>	<b>37.221.468</b>	<b>0</b>	<b>0</b>	<b>0</b>		<b>0</b>
Apoyo escuelas de formación deportiva	5.475.800						5.722.211					
<b>SECTOR CULTURA</b>	<b>61.211.513</b>	<b>0</b>	<b>0</b>	<b>0</b>	<b>0</b>	<b>0</b>	<b>63.966.031</b>	<b>0</b>	<b>0</b>	<b>0</b>		<b>0</b>

**MUNICIPIO DE COVARACHIA**  
**PLAN DE DESARROLLO 2012 - 2015**  
**“LA VOLUNTAD DE MI PUEBLO”**

CONCEPTO	2014						2015					
	SGP	LD (Ley 617)	RP	DE	REG	COF	SGP	LD (Ley 617)	RP	DE	REG	COF
Infraestructura	8.643.833						9.032.805					
Dotación	35.592.700						37.194.372					
Realización de actividades y eventos culturales	8.761.280						9.155.538					
Operación Escuela de formación artística y cultural.	8.213.700						8.583.317					
<b>OTROS SECTORES PROPOSITO GENERAL</b>	<b>1.389.425.181</b>	<b>0</b>	<b>0</b>	<b>0</b>	<b>0</b>	<b>500.000.000</b>	<b>1.451.099.314</b>	<b>0</b>	<b>0</b>	<b>0</b>		<b>2.000.000.000</b>
<b>SECTOR DE SERVICIOS PUBLICOS</b>	<b>45.174.529</b>	<b>0</b>	<b>0</b>	<b>0</b>	<b>0</b>	<b>0</b>	<b>47.667.382</b>	<b>0</b>	<b>0</b>	<b>0</b>		<b>0</b>
Pago Alumbrado Público	16.427.400						17.166.633					
Mantenimiento alumbrado público	12.000.000						13.000.000					
Ampliación servicio de energía	16.747.129						17.500.749					
<b>SECTOR VIVIENDA</b>	<b>118.000.000</b>	<b>0</b>	<b>0</b>	<b>0</b>	<b>0</b>	<b>0</b>	<b>122.000.000</b>	<b>0</b>	<b>0</b>	<b>0</b>		<b>0</b>
Construcción vivienda de interés social prioritaria	48.000.000						87.000.000					
Mejoramiento vivienda de interés social	70.000.000						35.000.000					
<b>SECTOR AGROPECUARIO</b>	<b>213.556.200</b>	<b>0</b>	<b>0</b>	<b>0</b>	<b>0</b>	<b>0</b>	<b>223.166.229</b>	<b>0</b>	<b>0</b>	<b>0</b>		<b>300.000.000</b>
Asistencia Técnica Agropecuaria	71.185.400						74.388.743					
Apoyo proyectos productivos agropecuarios	77.612.800						81.555.376					300.000.000

**MUNICIPIO DE COVARACHIA**  
**PLAN DE DESARROLLO 2012 - 2015**  
**"LA VOLUNTAD DE MI PUEBLO"**

CONCEPTO	2014						2015					
	SGP	LD (Ley 617)	RP	DE	REG	COF	SGP	LD (Ley 617)	RP	DE	REG	COF
Mantenimiento canales de Riego	10.951.600						11.444.422					
Control epemiologico pecuario	5.475.800						5.722.211					
Mejoramamiento genético	15.475.800						15.722.211					
Dotación maquinaria agrícola	32.854.800						34.333.266					
<b>SECTOR TRANSPORTE – MOVILIDAD</b>	<b>415.832.252</b>	<b>0</b>	<b>0</b>	<b>0</b>	<b>55.000.000</b>	<b>400.000.000</b>	<b>434.544.703</b>	<b>0</b>	<b>0</b>	<b>0</b>	<b>60.000.000</b>	<b>500.000.000</b>
Mantenimiento red vial	174.897.052				55.000.000		182.767.419				60.000.000	500.000.000
Mejoramamiento red vial rural	87.612.800					400.000.000	91.555.376					
Mejoramamiento red vial urbana	32.854.800						34.333.266					
Construcción vías	109.516.000						114.444.220					
Mantenimiento caminos veredales	10.951.600						11.444.422					
Compara de maquinaria												
<b>SECTOR AMBIENTAL</b>	<b>36.140.280</b>	<b>0</b>	<b>0</b>	<b>0</b>	<b>60.000.000</b>	<b>0</b>	<b>37.766.593</b>	<b>0</b>	<b>0</b>	<b>0</b>	<b>60.000.000</b>	<b>1.000.000.000</b>
Reforestación y control de erosión	16.427.400						17.166.633					
Reforestación protectora y reproductiva	8.761.280				60.000.000		9.155.538				60.000.000	1.000.000.000
Control preservación y defensa del medio ambiente	10.951.600						11.444.422					
<b>PREVENCIÓN Y ATENCIÓN DE DESASTRES</b>	<b>24.093.520</b>	<b>0</b>	<b>0</b>	<b>0</b>	<b>0</b>	<b>0</b>	<b>25.177.728</b>	<b>0</b>	<b>0</b>	<b>0</b>		<b>0</b>
CLOPAD	18.617.720						19.455.517					
Plan local de emergencias	3.285.480						3.433.327					

**MUNICIPIO DE COVARACHIA**  
**PLAN DE DESARROLLO 2012 - 2015**  
**"LA VOLUNTAD DE MI PUEBLO"**

CONCEPTO	2014						2015					
	SGP	LD (Ley 617)	RP	DE	REG	COF	SGP	LD (Ley 617)	RP	DE	REG	COF
Convenios con Cuerpo de Bomberos y Defensa Civil	2.190.320						2.288.884					
<b>PROMOCION Y DESARROLLO</b>	<b>43.806.400</b>	<b>0</b>	<b>0</b>	<b>0</b>	<b>0</b>	<b>0</b>	<b>45.777.688</b>	<b>0</b>	<b>0</b>	<b>0</b>		<b>0</b>
Apoyo al desarrollo empresarial para el mejoramiento de la productividad	10.951.600						11.444.422					
Apoyo juntas de Acción Comunal	10.951.600						11.444.422					
Capacitación organizaciones Comunitarias	10.951.600						11.444.422					
Apoyo comunidades organizadas y/o asociadas	10.951.600						11.444.422					
<b>ATENCION A GRUPOS VULNERABLES</b>	<b>191.653.000</b>	<b>0</b>	<b>0</b>	<b>0</b>	<b>0</b>	<b>100.000.000</b>	<b>200.277.385</b>	<b>0</b>	<b>0</b>	<b>0</b>		<b>200.000.000</b>
Protección integral a la Adolescencia y la Juventud	10.951.600					100.000.000	11.444.422					
Atención y apoyo al Adulto Mayor	32.854.800						34.333.266					
Atención y apoyo a la población desplazada por la violencia	8.761.280						9.155.538					
Atención y apoyo a la población Discapacitada	21.903.200						22.888.844					
Programa Familias en Acción	21.903.200						22.888.844					
Apoyo Hogares Comunitarios	10.951.600						11.444.422					
Nutrición y Seguridad Alimentaria Ley 1283/2009)	10.951.600						11.444.422					

**MUNICIPIO DE COVARACHIA**  
**PLAN DE DESARROLLO 2012 - 2015**  
**“LA VOLUNTAD DE MI PUEBLO”**

CONCEPTO	2014						2015					
	SGP	LD (Ley 617)	RP	DE	REG	COF	SGP	LD (Ley 617)	RP	DE	REG	COF
Atención Primera Infancia y Madres Gestantes, y la Adolescencia	10.951.600						11.444.422					
Casa del menor, Hogares de Paso y otros	5.475.800						5.722.211					
Gastos funerarios pobres de solemnidad	10.951.600						11.444.422					
Apoyo al centro de Bienestar del anciano	27.379.000						28.611.055					
Red Unidos	16.427.400						17.166.633					200.000.000
Atención y asistencia a las víctimas del conflicto armado interno (Ley 14448/2011)	2.190.320						2.288.884					
<b>EQUIPAMIENTO MUNICIPAL</b>	<b>82.137.000</b>	<b>0</b>	<b>0</b>	<b>0</b>	<b>0</b>	<b>0</b>	<b>85.833.165</b>	<b>0</b>	<b>0</b>	<b>0</b>		<b>0</b>
Construcción, ampliación y mantenimiento bienes municipales	27.379.000						28.611.055					
Construcción ancianito	54.758.000						57.222.110					
<b>FORTALECIMIENTO INSTITUCIONAL</b>	<b>129.228.880</b>	<b>0</b>	<b>0</b>	<b>0</b>	<b>0</b>	<b>0</b>	<b>135.044.180</b>	<b>0</b>	<b>0</b>	<b>0</b>		<b>0</b>
Evaluación institucional y mejoramiento de la gestión administrativa	21.903.200						22.888.844					
Programas de capacitación desarrollo eficiente de las competencias de Ley	16.427.400						17.166.633					
Operación y mantenimiento Archivo	10.951.600						11.444.422					

**MUNICIPIO DE COVARACHIA**  
**PLAN DE DESARROLLO 2012 - 2015**  
**“LA VOLUNTAD DE MI PUEBLO”**

CONCEPTO	2014						2015					
	SGP	LD (Ley 617)	RP	DE	REG	COF	SGP	LD (Ley 617)	RP	DE	REG	COF
Municipal												
Revisión Plan de Ordenamiento Territorial	10.951.600						11.444.422					
Sistematización de Oficinas	10.951.600						11.444.422					
Estratificación Socioeconómica	8.761.280						9.155.538					
Actualización Catastral	16.427.400						17.166.633					
Elaboración de estudios de reinversión	5.475.800						5.722.211					
Apoyo Consejo Territorial de Planeación (Ley 152/94)	7.666.120						8.011.095					
Plan de desarrollo	19.712.880						20.599.960					
<b>SECTOR JUSTICIA</b>	<b>89.803.120</b>	<b>0</b>	<b>0</b>	<b>0</b>	<b>0</b>	<b>0</b>	<b>93.844.260</b>	<b>0</b>	<b>0</b>	<b>0</b>	<b>0</b>	<b>0</b>
Pago salarios y aportes patronales Comisaría de Familia	63.519.280						66.377.648					
Actividades de protección al ciudadano	2.190.320						2.288.884					
Pago salarios y aportes patronales Inspección de Policía	24.093.520						25.177.728					
	0						0					
<b>INVERSIONES RECURSOS LEY 617 DE 2000 ICLD</b>	<b>0</b>	<b>352.873.001</b>	<b>0</b>	<b>0</b>	<b>0</b>	<b>0</b>	<b>0</b>	<b>368.752.286</b>	<b>0</b>	<b>0</b>	<b>0</b>	<b>0</b>
<b>SECTOR EDUCACION</b>	<b>0</b>	<b>77.734.457</b>	<b>0</b>	<b>0</b>	<b>0</b>	<b>0</b>	<b>0</b>	<b>81.232.507</b>	<b>0</b>	<b>0</b>	<b>0</b>	<b>0</b>
<b>COBERTURA Y CALIDAD</b>	<b>0</b>	<b>77.734.457</b>	<b>0</b>	<b>0</b>	<b>0</b>	<b>0</b>	<b>0</b>	<b>81.232.507</b>	<b>0</b>	<b>0</b>	<b>0</b>	<b>0</b>

**MUNICIPIO DE COVARACHIA**  
**PLAN DE DESARROLLO 2012 - 2015**  
**"LA VOLUNTAD DE MI PUEBLO"**

CONCEPTO	2014						2015					
	SGP	LD (Ley 617)	RP	DE	REG	COF	SGP	LD (Ley 617)	RP	DE	REG	COF
Transporte escolar		55.831.257						58.343.663				
Operación y mantenimiento maquinaria sector		21.903.200						22.888.844				
<b>SECTOR AGROPECUARIO</b>	<b>0</b>	<b>14.237.080</b>	<b>0</b>	<b>0</b>	<b>0</b>	<b>0</b>	<b>0</b>	<b>14.877.749</b>	<b>0</b>	<b>0</b>		<b>0</b>
Operación y mantenimiento Maquinaria Sector		14.237.080						14.877.749				
<b>SECTOR SALUD</b>	<b>0</b>	<b>43.806.400</b>	<b>0</b>	<b>0</b>	<b>0</b>	<b>0</b>	<b>0</b>	<b>45.777.688</b>	<b>0</b>	<b>0</b>		<b>0</b>
Regimen Subsidiado		43.806.400						45.777.688				
<b>ATENCION POBLACION VULNERABLE</b>	<b>0</b>	<b>10.951.600</b>	<b>0</b>	<b>0</b>	<b>0</b>	<b>0</b>	<b>0</b>	<b>11.444.422</b>	<b>0</b>	<b>0</b>		<b>0</b>
Apoyo Centros de Atención Población Infantil		10.951.600						11.444.422				
<b>SECTOR DEPORTE</b>	<b>0</b>	<b>2.190.320</b>	<b>0</b>	<b>0</b>	<b>0</b>	<b>0</b>	<b>0</b>	<b>2.288.884</b>	<b>0</b>	<b>0</b>		<b>0</b>
Apoyo eventos deportivos		2.190.320						2.288.884				
<b>SECTOR CULTURA</b>	<b>0</b>	<b>55.853.160</b>	<b>0</b>	<b>0</b>	<b>0</b>	<b>0</b>	<b>0</b>	<b>58.366.552</b>	<b>0</b>	<b>0</b>		<b>0</b>
Apoyo eventos culturales		1.095.160						1.144.442				
Día del campesino y otros		54.758.000						57.222.110				

**MUNICIPIO DE COVARACHIA**  
**PLAN DE DESARROLLO 2012 - 2015**  
**“LA VOLUNTAD DE MI PUEBLO”**

CONCEPTO	2014						2015					
	SGP	LD (Ley 617)	RP	DE	REG	COF	SGP	LD (Ley 617)	RP	DE	REG	COF
EQUIPAMIENTO MUNICIPAL		148.099.984						154.764.483				
INVERSIONES RECURSOS PROPIOS	0	0	49.286.581	0	0	0	0	0	51.504.477	0		0
SECTOR SALUD	0	0	49.286.581	0	0	0	0	0	51.504.477	0		0
Régimen Subsidiado			49.286.581						51.504.477			
FONDOS ESPECIALES	557.424.479	0	0	312.881.448	0	0	582.508.580	0	0	327.758.482		0
FONDO LOCAL DE SALUD	557.424.479	0	0	265.789.568	0	0	582.508.580	0	0	278.547.467		0
REGIMEN SUBSIDIADO DE SALUD	535.544.841	0	0	265.789.568	0	0	559.644.359	0	0	278.547.467		0
RECURSOS SGP	535.544.841	0	0	0	0	0	559.644.359	0	0	0		0
RECURSOS FOSYGA	0			219.660.800			0			230.204.518		
TRANSFERENCIAS DEPARTAMENTO	0			38.440.640			0			40.285.791		
RECURSOS ETESA	0			7.688.128			0			8.057.158		
RENDIMIENTOS FINANCIEROS	0						0					
SALUD PUBLICA	21.879.638	0	0	0	0	0	22.864.221	0	0	0		0
RECURSOS SGP	21.879.638						22.864.221					
RENDIMIENTOS FINANCIEROS	0						0					
	0						0					
FONDO MAQUINARIA	0						0					



**MUNICIPIO DE COVARACHIA**  
**PLAN DE DESARROLLO 2012 - 2015**  
**“LA VOLUNTAD DE MI PUEBLO”**

CONCEPTO	2014						2015					
	SGP	LD (Ley 617)	RP	DE	REG	COF	SGP	LD (Ley 617)	RP	DE	REG	COF
<b>FONDO SEGURIDAD CIUDADANA</b>	0	0	0	8.761.280	0	0	0	0	0	9.155.538		0
Ejecucion Plan de seguridad y convivencia ciudadana				8.761.280						9.155.538		
<b>FONDO DE CULTURA</b>	0	0	0	21.903.200	0	0	0	0	0	22.888.844		0
Promoción artística y cultural				15.770.304						16.479.968		
Seguridad social Creador y Gestor Cultural (8%)				1.752.256						1.831.108		
Fondo Territorial de Pensiones				4.380.640						4.577.769		
<b>ESTAMPILLA ADULTO MAYOR</b>	0	0	0	16.427.400	0	0	0	0	0	17.166.633		0
Dotación y Funcionamiento Centros de bienestar del Anciano				13.141.920						13.733.306		
Fondo Territorial de Pensiones				3.285.480						3.433.327		

**ARTÍCULO SEGUNDO: PLAN FINANCIERO 2012 - 2015:** El Plan se financia con recursos propios, del Sistema General de Participaciones, del crédito, de cofinanciación provenientes del Departamento, la Nación y otros recursos, cuyos montos se encuentran definidos en el Plan Plurianual de Inversiones.

EL PLAN FINANCIERO. Según las normas vigentes, es un instrumento de planificación y gestión financiera del sector público, que tiene como base las operaciones efectivas de caja y, a partir de la situación actual, permite vislumbrar el comportamiento de mediano plazo de las finanzas del Municipio de Covarachia, contemplando la previsión de los ingresos, egresos, ahorro o déficit, y su esquema de financiación.

**ARTÍCULO TERCERO: INSTRUMENTOS DEL PLAN.** Banco de Programas y Proyectos de Inversión. Para la correcta ejecución del Plan de Desarrollo y del Plan Cuatrienal de Inversiones, la Administración Municipal adopta los instrumentos de gestión previstos en la Constitución y las Leyes 152 de 1994 y 489 de 1998, para lo cual fortalecerá institucionalmente el Banco de Programas y Proyectos de Inversión bajo las directrices metodológicas del Departamento Nacional de Planeación, de tal forma que permita la priorización de los programas y proyectos de los respectivos Planes Operativos Anuales de Inversión y de los Planes de Acción, en función de su viabilidad técnica, social, ambiental, económica y financiera.

**MUNICIPIO DE COVARACHIA**  
**PLAN DE DESARROLLO 2012 - 2015**  
**“LA VOLUNTAD DE MI PUEBLO”**

**CAPITULO VI.**

**PLAN DE SEGUIMIENTO Y EVALUACION**

**ARTÍCULO CUARTO. GESTIÓN PARA RESULTADOS:** La ejecución del Plan, contempla no sólo la efectiva generación de resultados con el buen desempeño para transformar el desarrollo, sino también la voluntad y la capacidad de rendir cuentas con respecto al logro de metas de resultado y metas de producto.

Las Metas de resultados harán énfasis en los cambios positivos de las condiciones de vida de la población o impactos de su entorno derivados por la existencia de bienes y servicios suficientes y apropiados.

**ARTÍCULO QUINTO. EVALUACIÓN.** El Plan de Desarrollo “LA VOLUNTA DE MI PUEBLO” es medible y evaluable y para mostrar resultados e impactos, la cultura de la auto-evaluación será su fundamento en todas sus fases: ejecución, seguimiento y evaluación.

La primera herramienta que apoya el seguimiento y la evaluación es un sistema de información confiable y oportuno, que permita capturar, procesar, consultar y retroalimentar datos.

La segunda la rendición periódica de cuentas al Concejo Municipal, la ciudadanía y entidades públicas que lo requieran.

**ARTÍCULO SEXTO: SISTEMA DE INFORMACIÓN MUNICIPAL:** Con el fin de facilitar el registro estadístico del municipio, la incorporación, actualización, seguimiento consulta de datos numéricos y geo-referenciados; el municipio implementará el Sistema de Información Municipal; alimentado con la información básica y sectores encargados de producirla, consultarla y procesarla

**ARTÍCULO SEPTIMO.** Autorizar al señor Alcalde para que incluya en el plan de Desarrollo los objetivos y las metas que sean necesarias para darle cumplimiento a las leyes vigentes,

**OCTAVO. VIGENCIA:** El presente Acuerdo en el estado en que se encuentra, envíese al despacho de la Alcaldía, para su sanción y publicación; dejando constancia que se le dieron los debates correspondientes como lo ordena la ley durante los días quince (15) y treinta (30) de mayo de 2012.

**CONSTANCIA SECRETARIAL:** Al presente acuerdo se le dieron los debates correspondientes como lo ordena la ley durante los días quince (15) y treinta (30) de Mayo de 2012.

**CLAUDIA LILIANA PALENCIA ARIAS**  
Secretaria del Concejo

Dado en el salón del Honorable Concejo Municipal a los treinta (30) días del mes de mayo de 2012.

**EXPEDICTO PRADA CAMACHO**  
Presidente del Concejo

**CLAUDIA LILIANA PALENCIA ARIAS**  
Secretaria del Concejo

MUNICIPIO DE COVARACHIA  
PLAN DE DESARROLLO 2012 - 2015  
**“LA VOLUNTAD DE MI PUEBLO”**