




REPÚBLICA DE COLOMBIA
DEPARTAMENTO NORTE DE SANTANDER
MUNICIPIO DE ARBOLEDAS



PLAN DE DESARROLLO ARBOLEDAS

“Mi compromiso con Arboledas: Lo haremos mejor”

2012 – 2015

ALCALDE

ÁLVARO REINALDO CARRILLO BOHADA

EQUIPO CONSTRUCTOR DEL PLAN DE DESARROLLO

ÁLVARO REINALDO CARRILLO BOHADA

Alcalde

MARCOS MIGUEL MÉNDEZ REDONDO

Secretario de Planeación

MARÍA BERNARDA RUBIO JAIMES

Secretaria General

PEDRO JESÚS CASTELLANOS CORZO

Secretario de Cultura

MÓNICA MARÍA PABON

Coordinadora de Salud Pública

FRANKLIN CARRERO

Inspector de Policía

HUMBERTO VEGA BUSTOS

Secretario de Desarrollo Social

EDWIN ORLANDO LIZARAZO

Coordinador de Deportes

DIOCELINA GARCÍA AMAYA

Docente

GERMÁN SUAREZ

Docente


PARTICIPACIÓN DE

CONSEJO TERRITORIAL DE PLANEACIÓN – DIOCELINA GARCÍA AMAYA - PRESIDENTA
COMUNIDAD DEL ÁREA URBANA Y RURAL

CONSTRUIDO CON LA ASESORÍA Y APOYO PERMANENTE DEL PROGRAMA DE GENERACIÓN Y FORTALECIMIENTO DE CAPACIDADES INSTITUCIONALES TERRITORIALES DEL DEPARTAMENTO NACIONAL DE PLANEACIÓN – DNP- ASESORA TERRITORIAL: PATRICIA OQUENDO PATIÑO

2012





CONTENIDO DEL PLAN DE DESARROLLO MUNICIPAL 2012 - 2015


Contenido

Introducción	4
1. Visión Municipio	5
2. Objetivo Del Plan De Desarrollo	5
3. Enfoque del Plan de Desarrollo Municipal	6
4. Lineamientos Adoptados Para La Armonización Del Plan De Desarrollo Municipal Con Los Niveles Internacional, Nacional , Nacional Sectorial y Departamental.....	8
4.1. Objetivos del Milenio.....	8
4.2. Plan Nacional de Desarrollo	9
4.3. Objetivos de Resultado Sectoriales Nacionales	12
4.4. Plan Departamental de Desarrollo	19
4.5. Plan Regional de Competitividad	21
4.6. Plan de Gestión Ambiental Regional PGAR	22
4.7. Nivel Municipal: Armonización con el Esquema de Ordenamiento Territorial:	22
4.8. Presentación de la armonización al interior de cada capítulo sectorial del Plan de Desarrollo Municipal	23
5. Estrategias de Gestión.....	24
6. Construcción Colectiva del Plan de Desarrollo	25
7. Diagnóstico, armonización, capítulo estratégico y Tablero de Control por Sectores	29
7.1. Orientaciones generales para el lector	29
7.2. Sector Educación	30
7.3. Sector Salud	37
7.4. Sector Agua	44
7.5. Sector Cultura.....	49
7.6. Sector Deporte	53
7.7. Sector Vivienda	56
7.8. Sector Otros Servicios	59
7.9. Sector Transporte.....	62






REPÚBLICA DE COLOMBIA
DEPARTAMENTO NORTE DE SANTANDER
MUNICIPIO DE ARBOLEDAS



7.10.	Sector Equipamiento	65
7.11.	Sector TIC	69
7.12.	Sector Ambiente.....	72
7.13.	Sector AGRO.....	80
7.14.	Sector Económico	83
7.15.	Sector Derechos Humanos.....	86
7.16.	Sector Seguridad Ciudadana.....	89
7.17.	Sector Justicia	91
7.18.	Sector Comunitario.....	94
7.19.	Sector Grupos Vulnerables.....	98
7.20.	Sector Institucional.....	112
8.	Plan Plurianual de Inversiones Consolidado	118
9.	Indicadores de seguimiento al Plan de Desarrollo Municipal: Tablero de control consolidado	118





Introducción

El Municipio de Arboledas está ubicado en el departamento Norte de Santander, enclaustrado en las estribaciones de la Cordillera Oriental perteneciente a los pueblos de la Subregion Centro del departamento. Arboledas posee centros atractivos y naturales que contribuyen al ecoturismo y fortalecen la identidad del municipio. El Municipio de Arboledas se caracteriza por el relieve quebrado que conforma gran variedad de biodiversidad y la presencia de diferentes especies en flora y fauna que enriquecen el paisaje y estimulan la investigación contemplativa. La topografía montañosa de la región, es fuente de múltiples nacientes de aguas que dan origen a una considerable cantidad de quebradas que luego conforman el Río Arboledas, afluente del Río Zulia y éste a su vez del Río Catatumbo que desemboca en el Lago de Maracaibo. Sobre las cumbres de las montañas ubicadas al nor-occidente del municipio, en la vereda Quebrada Grande, a 2800 metros sobre el nivel del mar, existen varias, hermosas y exuberantes lagunas, a las que se accede solamente a pie, en una jornada de varias horas desde la cabecera municipal. Ya hacia el nor-orienté encontramos otra variedad de clima cálido apto para cultivos propios de la región y el municipio.

El Plan de Desarrollo 2012 – 2015 ha sido construido siguiendo la metodología y con la asesoría del Programa de Generación y Fortalecimiento de Capacidades Institucionales Territoriales del Departamento Nacional de Planeación y parte del reconocimiento de la riqueza del municipio y de los problemas que no le permiten prosperar.

El plan se armoniza con los niveles mundiales, nacionales y departamentales y permitió la construcción colectiva incluyendo a todos los sectores de la población y llegando hasta los lugares más apartados

El contenido central del plan se presenta en capítulos por sectores a incluye el diagnóstico, la armonización, el plan estratégico, los indicadores de gestión y el Plan Plurianual de Inversiones para los programas y proyectos definidos para el sector.

Finalmente se observa la parte presupuestal del Plan que contempla todos los programas y proyectos planteados en el área estratégica de cada sector.

Es importante tener en cuenta que no todo lo planteado requiere una asignación presupuestal pues hace parte de las actividades del equipo, cuyo costo está contemplado en los gastos de funcionamiento.

¹ <http://www.arboledas-nortedesantander.gov.co/nuestromunicipio.shtml>





1. Visión Municipio

En el 2024 Arboledas será un municipio con conciencia y actividad productiva no paternalista, aprovechando sosteniblemente los recursos naturales.

2. Objetivo Del Plan De Desarrollo

Establecer los cimientos y proyección del futuro del municipio con innovación, productividad, educación pertinente, protección y sostenibilidad de los recursos naturales con eficiencia y eficacia político administrativa.





3. Enfoque del Plan de Desarrollo Municipal

El Plan presenta 8 enfoques principales a saber que se reflejan en toda la estructura del documento:

No Paternalista: Partiendo de la realidad, de que hay una gran cantidad de subsidios, y acciones proteccionistas del estado que fueran generadas con muy buenas intenciones desde el nivel central pero que en nuestro municipio han sido utilizadas de manera equívoca y la población en lugar de aprovecharlo para su crecimiento, han hecho todo lo contrario, hasta el punto en que ya no trabajan y encontraron la forma de vivir de los subsidios, esto para el municipio ha sido devastador, pues la poca productividad que había se redujo en un alto porcentaje y ahora en la alcaldía son filas de pobladores todos los días de atención solicitando se les regale, cemento, tejas, ladrillos, zapatos, ropa, etc. que si se les da al recibirlos los venden o cambian para tener recursos para beber en la tienda.

Ya no llegan propuestas productivas que soliciten el apoyo de la alcaldía, ni hay una actitud de crecimiento económico, si todo fuera regalo y regalo, en qué quedaría el presupuesto de la alcaldía? Como sería realmente bien optimizado el poco recurso con que se cuenta?


Si bien es cierto que por ser presencia del estado en lo territorial se seguirán manejando los subsidios y programas que establece el gobierno nacional, se propenderá por generar una cultura productiva, de crecimiento económico con el uso adecuado de los subsidios para el crecimiento y con un cambio de actitud en las peticiones ante la alcaldía.

Productivo: En el sentido de lo anterior, se trabajará en el desarrollo de políticas y proyectos productivos, por la participación de la comunidad en su desarrollo y crecimiento económico, por definir alternativas al crecimiento y la productividad que sean ejecutadas de manera satisfactoria.

Articulado: Con las políticas Mundiales, Nacionales y Departamentales, articulación esta que se presenta al interior del documento y en cada uno de los sectores.

Incluyente y Equitativo: Es para toda la población, no distingue raza, credo, religión, creencias políticas, edades, pertenencia a programas de diferente índole, etc. De esta manera el plan de acceso a toda la población.





Articulado a la Política de Superación de la Pobreza del País: La red Unidos del programa para la superación de la pobreza extrema del país ha establecido 9 dimensiones para su próxima intervención:

Identificación, Ingresos y Trabajo, Educación y Capacitación, Salud, Nutrición, Habitabilidad, Dinámica Familia, Bancarización y Ahorro, Apoyo para garantizar el acceso a la justicia.

Según lo evaluado con los promotores del programa, de éstos, 8logros tiene relación con el Plan de Desarrollo, y tal como se han definido los programas, les permite participar en toda la oferta, es por ello que se dará especial atención a la población UNIDOS en todos los programas y proyectos planteados.

Para ello se ha definido trabajar articuladamente con los promotores de la red y con la población UNIDOS para motivarlos y apoyarlos a participar en toda la oferta institucional, de tal manera que se aporte a la superación de la pobreza extrema del país.

Articulado a la política de Infancia y Adolescencia: La política de infancia y adolescencia tiene especial importancia para el gobierno nacional, por ello sus objetivos se han articulado adecuadamente en el plan de desarrollo, en los diferentes sectores.

De acceso a la población reinsertada: La población reinsertada, una vez cumplidos los requerimientos del estado y con un apoyo de la personería municipal podrán participar en toda la oferta institucional, tendrán orientación y participación en las diferentes áreas con el fin de que aporten a que mejoren sus condiciones de vida y de vida en la sociedad.

Transparente y Participativo: El Plan presenta incluso actividades y metas para los proyectos, esto permite ver más claramente a la población lo que se va a realizar durante este mandato y hacer un mejor seguimiento, así mismo se apoyará al Consejo Territorial de Planeación, las veedurías ciudadanas, las Juntas de Acción Comunal y los distintos espacios de participación.





4. Lineamientos Adoptados Para La Armonización Del Plan De Desarrollo Municipal Con Los Niveles Internacional, Nacional , Nacional Sectorial y Departamental

4.1. Objetivos del Milenio

En la Cumbre del Milenio (Naciones Unidas, 2000) Colombia y 188 naciones acordaron trabajar en el logro de unos propósitos comunes para erradicar la pobreza del planeta, los cuales se concretaron en los Objetivos de Desarrollo del Milenio. (ODM)²

<p>ODM 1 ERRADICAR LA POBREZA EXTREMA Y EL HAMBRE *Reducir la pobreza y la pobreza extrema *Combatir la desnutrición</p>	<p>ODM 2. LOGRAR LA EDUCACIÓN PRIMARIA UNIVERSAL *Llegar a la cobertura universal en educación básica * Avanzar en la cobertura en Educación Media * Lograr la reducción del analfabetismo, el aumento de los años promedio de la educación y la reducción de la repetición</p>	<p>ODM 3. PROMOVER LA EQUIDAD DE GENERO Y LA AUTONOMÍA DE LA MUJER *Avanzar en la disminución de la violencia intrafamiliar, especialmente contra la pareja * Efectuar el seguimiento a la equidad de género en materia salarial y la calidad del empleo</p>
<p>ODM 4. REDUCIR LA MORTALIDAD EN MENORES DE 5 AÑOS *Lograr reducir la mortalidad infantil y de la niñez *Avanzar en coberturas de vacunación</p>	<p>ODM5. MEJORAR LA SALUD SEXUAL Y REPRODUCTIVA *Reducir la mortalidad materna *Aumentar la atención institucional del parto y promover los controles prenatales *Aumentar la prevalencia de uso de métodos modernos de anticoncepción * Llevar a cabo el control del embarazo adolescente</p>	<p>ODM 6. COMBATIR EL VIH/SIDA, LA MALARIA Y EL DENGUE *Reducir y controlar la prevalencia de VIH/SIDA *Reducir la incidencia de transmisión madre – hijo *Aumentar la cobertura de terapia antirretroviral *Reducir la mortalidad por malaria y dengue</p>
<p>ODM 7. GARANTIZAR LA SOSTENIBILIDAD AMBIENTAL *Avanzar en reforestación, consolidación de zonas protegidas y eliminación de sustancias agotadoras de la capa de ozono *Ampliar la cobertura de acueducto y alcantarillado</p>	<p>ODM 8. FOMENTAR UNA SOCIEDAD MUNDIAL PARA EL DESARROLLO Frente al logro de los anteriores objetivos a nivel local, se deben desarrollar acciones encaminadas a: Procurar la articulación con la política nacional y territorial, buscando crear sinergias entre los diferentes actores, mediante la inclusión de metas, estrategias y recursos relacionados con los ODM en los instrumentos de planeación del desarrollo territoriales *Lograr participación efectiva de la entidad territorial en la</p>	

² Departamento Nacional de Planeación – DNP-. Guías para la gestión pública territorial. Planeación para el desarrollo integral en las entidades territoriales, El Plan de Desarrollo 2012 – 2015. Págs. 196 y 197





<p>(saneamiento básico) * reducir los asentamientos precarios</p>	<p>ejecución y condiciones de entrada de los programas sociales nacionales. *Definir indicadores de seguimiento al cumplimiento de los ODM a escala local para el logro de las estrategias ODM. *Incentivar la participación de los agentes privados del nivel local bajo esquemas de responsabilidad social, en el cumplimiento de los ODM. Generar mecanismos de rendición de cuentas frente a su comunidad y hacerlos partícipes del cumplimiento de los ODM</p>
--	--

4.2. Plan Nacional de Desarrollo

El Plan Nacional de Desarrollo 2010 – 2014 “prosperidad para todos” (Ley 1450 de 2011) es el mapa y la brújula para abordar y resolver las necesidades apremiantes de la nación y aprovechar sus potencialidades, pero sobretodo para sentar las bases que permitan alcanzar las metas y garantizar el cumplimiento de la visión del país. Sintetizada en el sueño de llegar a ser un país con prosperidad para todos: con más empleo, menor pobreza y más seguridad.

Para hacer realidad esta visión de país y sus objetivos estratégicos en el Plan Nacional de Desarrollo se han identificado ocho grandes ejes:

1. Innovación de las actividades productivas nuevas y existentes, en los procesos sociales de colaboración entre el sector público y el sector privado, en el diseño y el desarrollo institucional , en la adaptación al cambio climático y la gestión del Desarrollo Sostenible
2. Buen gobierno como principio rector en la ejecución de las políticas públicas, en la ejecución de los programas sociales y en la relación entre el gobierno y el ciudadano.
3. Relevancia internacional de Colombia en los mercados internacionales, en las relaciones internacionales y en la agenda multilateral para el desarrollo y la cooperación.
4. Sostenibilidad ambiental como una prioridad y una práctica esencial del bienestar y como principio de equidad con las futuras generaciones, y un estado que abogue por el desarrollo sostenible y que anteceda y prepare a la sociedad para enfrentar las consecuencias del cambio climático

Con base en los anteriores ejes transversales, el camino a la Prosperidad Democrática, a la prosperidad para Todos, se fundamente en tres pilares:





5. Crecimiento sostenido basado en una economía más competitiva, más productiva y más innovadora, y con sectores dinámicos que jalonan el crecimiento
6. Igualdad de oportunidades para garantizar que cada colombiano tenga acceso a las herramientas fundamentales que le permitirán labrar su propio destino, independiente de su género etnia, posición social o lugar de origen.
7. Consolidación de la paz en todo el territorio, con la consolidación de la seguridad, la plena vigencia de los derechos humanos y el funcionamiento eficaz de la justicia.
8. Finalmente, el camino hacia la prosperidad para todos pasa, implica una reducción de las desigualdades regionales y de las brechas de oportunidades que existen en Colombia, es decir, alcanzar una mayor convergencia regional, de tal forma que la prosperidad llegue a cada uno de los colombianos, y a cada uno de los municipios, departamentos y regiones donde viven.

El éxito de las estrategias incluidas en cada uno de los ejes del Plan Nacional de Desarrollo 2012 – 2014 depende de la efectividad de la ejecución de las entidades del Estado, pero también del papel crucial del sector privado y la sociedad civil. El estado despeja el camino y “fija las reglas de juego” y dirime los conflictos, pero el sector privado y la sociedad en general son quienes lo construyen y lo recorren.³

El Plan Nacional de Desarrollo ha identificado para cada Departamento, algunos proyectos prioritarios de inversión, los cuales apoyará con recursos del nivel central que serán cofinanciados por las entidades territoriales respectivas.⁴

Para el caso del Departamento Norte de Santander, a continuación se presentan los identificados para Norte de Santander:

PLAN NACIONAL DE DESARROLLO "PROSPERIDAD PARA TODOS"	
SECTOR	PROYECTOS DE INVERSIÓN - NORTE DE SANTANDER
TRANSPORTE	1.SISTEMA INTEGRADO DE TRANSPORTE MASIVO – CÚCUTA
	2.CONCESIÓN ÁREA METROPOLITANA DE CÚCUTA
	3.DOBLE CALZADA BUCARAMANGA – PAMPLONA
	4.VÍA TIBÚ - CONVENCION - LA MATA
	5.CARRETERA DE LA SOBERANÍA (LA LEJÍA - SARAVERENA)
	6.CONOLIDACIÓN CORREDOR BOGOTÁ - CÚCUTA
	7.VÍA TIBÚ - EL TARRA
	8.VÍA CÚCUTA - OCAÑA - AGUACLARA
	9.PASOS DE FRONTERA CÚCUTA - SAN ANTONIO
SECTOR	PROYECTOS DE INVERSIÓN - NORTE DE SANTANDER

³ Departamento Nacional de Planeación – DNP-. Guías para la gestión pública territorial. Planeación para el desarrollo integral en las entidades territoriales, El Plan de Desarrollo 2012 – 2015. Págs. 194 y 195

⁴ Plan Nacional de Desarrollo





REPÚBLICA DE COLOMBIA
 DEPARTAMENTO NORTE DE SANTANDER
MUNICIPIO DE ARBOLEDAS



EDUCACIÓN	10.MEGACOLEGIO EL PROGRESO - CÚCUTA
	11.MEGACOLEGIO TORCOROMA III - CÚCUTA
	12.MEGACOLEGIO VALLES DEL RODEO MINUTO DE DIOS - CÚCUTA
	13.UNIVERSIDAD FRANCISCO DE PAULA SANTANDER - CÚCUTA
	14.UNIVERSIDAD FRANCISCO DE PAULA SANTANDER – OCAÑA
AMBIENTE, VIVIENDA, CIUDAD Y TERRITORIO	15.UNIVERSIDAD DE PAMPLONA
	16.ZONAS DE RESERVA FORESTAL DEL RÍO MAGDALENA
	17.IMPLEMENTACIÓN PLAN MAESTRO DE ALCANTARILLADO DEL MUNICIPIO DE BOCHALEMA - FASE II
	18.PROYECTO MULTIPROPÓSITO CINERA
	19.ACUEDUCTO METROPOLITANO VILLA DEL ROSARIO - LOS PATIOS
SECTOR	PROYECTOS DE INVERSIÓN - NORTE DE SANTANDER
AGRICULTURA	20.RESGUARDO UNIDO U-WA
CULTURA Y DEPORTE	21.JUEGOS NACIONALES (CÚCUTA, PAMPLONA, LOS PATIOS, VILLA DEL ROSARIO)
	22.JUEGOS PARALÍMPICOS
	23.CENTROS HISTÓRICOS DE PAMPLONA Y VILLA DEL ROSARIO





4.3. Objetivos de Resultado Sectoriales Nacionales

- POLÍTICA DE NIÑEZ , INFANCIA, ADOLESCENCIA Y FAMILIA**

La ley 1098 de 2006, Código de Infancia y Adolescencia , reconoce como “sujetos titulares de derechos a todos los niños, las niñas y adolescentes menores de 18 años”.

La política de Infancia y Adolescencia en el municipio, se orienta a lograr que todos los niños, niñas y adolescentes tengan condiciones básicas similares para vivir y desarrollarse, evitando la discriminación de modo que se pueda lograr una nueva generación con más y mejores oportunidades que la anterior, para construir una sociedad incluyente que responda al sueño colectivo de la igualdad.

Es por esto que se plantean 4 categorías de derecho que responden a la normativa nacional e internacional y en el marco de la política pública se traduce en 13 objetivos para encarar ese desafío: ⁵

DERECHOS	POLÍTICAS
Derechos de existencia	1.Todos vivos
	2.Ninguno sin familia
	3.Ninguno desnutrido
	4.Todos saludables
Derechos de Desarrollo	5. Todos con educación
	6.Todos jugando
	7.Todos afectivamente estables
Derechos de ciudadanía	8.Todos registrados
	9.Todos participando
Derechos de protección	10.Ninguno en actividad perjudicial
	11.Ninguno víctima de violencia personal
	12.Ninguno víctima de violencia organizada
	13.Ninguno víctima de violencia institucional

- PROGRAMA PARA LA SUPERACIÓN DE LA POBREZA EXTREMA: RED UNIDOS**

Durante la última década, el país ha adelantado iniciativas dirigidas a la disminución de los índices de desigualdad y pobreza. Para esto, el gobierno nacional decreta en el año 2011 la creación de la Agencia Nacional de Superación de Pobreza Extrema la cual tiene a su cargo la implementación de la Estrategia Nacional de Superación de Pobreza Extrema- Red UNIDOS, antes JUNTOS, a través de la articulación con actores públicos y privados y la promoción de la innovación social.

⁵ Departamento Nacional de Planeación – DNP-. Guías para la gestión pública territorial. Planeación para el desarrollo integral en las entidades territoriales, El Plan de Desarrollo 2012 – 2015. Págs. 200 y 201





Para lograrlo, el Plan Nacional de Desarrollo 2010 – 2014 incluye estrategias que plantean la intervención del Estado buscando la consolidación del Sistema de Protección Social, la focalización del gasto social, el desarrollo de programas sociales pertinentes dirigidos a la población pobre y vulnerable y el fortalecimiento de la Red UNIDOS. ⁶

Dimensiones ⁷

1. IDENTIFICACIÓN	2. INGRESOS TRABAJO Y	3. EDUCACIÓN Y CAPACITACIÓN
4. SALUD	5. NUTRICIÓN	6. HABITABILIDAD
7. DINÁMICA FAMILIAR	8. BANCARIZACIÓN Y AHORRO	9. APOYO PARA GARANTIZAR EL ACCESO A LA JUSTICIA

• **OBJETIVOS DE RESULTADO SECTOR EDUCACIÓN ⁸**

NÚMERO	OBJETIVO
1	Aumentar la cobertura bruta en educación básica (preescolar, básica primaria, básica secundaria)
2	Reducir la tasa de analfabetismo (personas de 15 a 24 años)
3	Disminuir la tasa de deserción escolar
4	Mejorar la calidad educativa
5	Fortalecimiento del desarrollo de las competencias

• **OBJETIVOS DE RESULTADO SECTOR SALUD ⁹**

NÚMERO	OBJETIVO
1	Universalización del aseguramiento.
2	Formular políticas públicas intersectoriales de que permitan impactar los determinantes sociales de la salud.
3	Formular el Plan Decenal de Salud Pública territorial con enfoque diferencial que articule todas las políticas públicas.
4	Alcanzar las metas de los Objetivos de Desarrollo del Milenio: <ul style="list-style-type: none"> • Reducción de la desnutrición infantil. • Reducir la mortalidad infantil y en la niñez. • Reducir la tasa de mortalidad materna. • Lograr el acceso universal a la salud sexual y reproductiva. • Reducir el VIH/SIDA, la malaria y otras enfermedades.
5	Fortalecer el Sistema de Información territorial en Salud que permita evaluar el avance municipal en salud

⁶ Agencia para la Superación de la pobreza extrema. RED UNIDOS en Planes Municipales, página 1

⁷ <http://www.minproteccionsocial.gov.co>, Dimensiones Logros Básicos Págs. 2 - 5

⁸ Departamento Nacional de Planeación – PCT- Tablero de control

⁹ Departamento Nacional de Planeación – PCT- Tablero de control





- **OBJETIVOS DE RESULTADO SECTOR AGUA¹⁰**

NÚMERO	OBJETIVO
1	Cobertura de los servicios públicos
2	Calidad del agua para consumo humano
3	Gestión ambiental en la prestación de los servicios de agua y saneamiento
4	Gestión Integral de Residuos
5	Estado de la prestación de los servicios públicos.
6	Continuidad del servicio

- **OBJETIVOS DE RESULTADO SECTOR CULTURA¹¹**

NÚMERO	OBJETIVO
1	Impulsar la lectura y la escritura y facilitar la circulación y acceso a la información y el conocimiento.
2	Contribuir al desarrollo integral de los niños de 0 a 6 años promoviendo el ejercicio de los derechos culturales, a través de los lenguajes expresivos y estéticos
3	Fomentar los procesos de formación artística y de creación cultural
4	Fortalecer la apropiación social del Patrimonio Cultural
5	Impulsar y fortalecer las Industrias Culturales
6	Fortalecer el Sistema Municipal de Cultura

- **OBJETIVOS DE RESULTADO SECTOR DEPORTE¹²**

NÚMERO	OBJETIVO
1	Número de personas que practican alguna actividad deportiva (recreativa o aficionada)
2	Número de instituciones educativas que participan en actividades deportivas
3	Número de centros educativos vinculados al Sistema Nacional de Competencias Deportivas y Académicas (Supérate)
4	Número de deportistas que asisten a juegos y competencias deportivas nacionales e internacionales
5	Número de escenarios deportivos en buen estado

- **OBJETIVOS DE RESULTADO SECTOR VIVIENDA¹³**

NÚMERO	OBJETIVO
--------	----------

¹⁰ Departamento Nacional de Planeación – PCT- Tablero de control

¹¹ Departamento Nacional de Planeación – PCT- Tablero de control

¹² Departamento Nacional de Planeación – PCT- Tablero de control

¹³ Departamento Nacional de Planeación – PCT- Tablero de control





1	Incrementar la oferta de vivienda nueva en la entidad territorial durante el cuatrienio
2	Reducir el déficit cualitativo de vivienda durante el cuatrienio
3	Aumentar el espacio público efectivo por habitante durante el cuatrienio

• **OBJETIVOS DE RESULTADO SECTOR OTROS SERVICIOS ¹⁴**

NÚMERO	OBJETIVO
1	Aumentar la cobertura del servicio de gas natural en la zona urbana
2	Aumentar la cobertura en servicio de energía eléctrica

• **OBJETIVOS SECTOR TRANSPORTE ¹⁵**

NÚMERO	OBJETIVO
1	Mejorar la accesibilidad del transporte
2	Mejorar la seguridad vial

• **OBJETIVOS DE RESULTADO EQUIPAMIENTO¹⁶**

NÚMERO	OBJETIVO
1	Ampliar y/o mantener la infraestructura de física de las dependencias administrativas del municipio y bienes de uso público de propiedad del municipio

• **OBJETIVOS DE RESULTADO SECTOR TIC ¹⁷**

NÚMERO	OBJETIVO
1	Dotar de infraestructura para incrementar el acceso a internet
2	Proporcionar los implementos básicos para permitir el acceso a TIC
3	Inducir procesos de apropiación de TIC en los estudiantes y docentes de sedes educativas
4	Garantizar la gestión adecuada de residuos electrónicos
5	Implementar la Estrategia de Gobierno en línea en la entidad territorial
6	Implementar políticas para la reducción del consumo de papel

• **OBJETIVOS DE RESULTADO SECTOR AMBIENTE ¹⁸**

¹⁴ Departamento Nacional de Planeación – PCT- Tablero de control

¹⁵ Departamento Nacional de Planeación – PCT- Tablero de control

¹⁶ Departamento Nacional de Planeación – PCT- Tablero de control

¹⁷ Departamento Nacional de Planeación – PCT- Tablero de control

¹⁸ Departamento Nacional de Planeación – PCT- Tablero de control





NÚMERO	OBJETIVO
1	Implementar acciones para la recuperación y protección de áreas degradadas
2	Aumentar el área de bosques reforestados en cuencas abastecedoras de agua
3	Garantizar la sostenibilidad del recurso, a través de la asignación y uso eficiente, articulados al ordenamiento y uso del territorio y a la conservación de los ecosistemas que regulan la oferta hídrica, considerando el agua como factor de desarrollo económico y de bienestar social.
4	Cumplimiento de los niveles de calidad del aire establecidos en la normatividad vigente.
5	Implantar una visión de largo plazo en el uso de energía
6	Contribuir a la seguridad, el bienestar, la calidad de vida de las personas y al desarrollo sostenible a través del control y la reducción del riesgo de desastres
7	Contribuir a la sostenibilidad del desarrollo a través de la reducción del impacto del cambio climático en la población y su entorno
8	Controlar la minería ilegal
9	Prevención de los procesos de desertificación

- **OBJETIVOS DE RESULTADO SECTOR AGRO** ¹⁹

NÚMERO	OBJETIVO
1	Incrementar la competitividad de la producción agropecuaria
2	Reducir la pobreza rural

- **OBJETIVO DE RESULTADO SECTOR ECONÓMICO** ²⁰

NÚMERO	OBJETIVO
1	Reducir la informalidad
2	Reducir el desempleo
3	Reducir el trabajo infantil (5 y 17 años)
4	Promover el emprendimiento empresarial

- **OBJETIVO DE RESULTADO SECTOR DERECHOS HUMANOS** ²¹

NÚMERO	OBJETIVO
1	Garantizar la promoción, protección y el respeto a los Derechos Humanos
2	Garantizar la prevención a las violaciones de estos y al Derecho Internacional Humanitario, bajo el referente nacional del Sistema Nacional de Derechos Humanos y DIH y la Política Nacional Integral de DDHH y DIH, en proceso de implementación

- **OBJETIVO DE RESULTADO SEGURIDAD CIUDADANA** ²²

NÚMERO	OBJETIVO
--------	----------

¹⁹ Departamento Nacional de Planeación – PCT- Tablero de control

²⁰ Departamento Nacional de Planeación – PCT- Tablero de control

²¹ Departamento Nacional de Planeación- PCT - Tablero de Control

²² Departamento Nacional de Planeación – PCT - Tablero de Control





1	Brindar mayor acceso a la justicia
---	------------------------------------

- **OBJETIVO DE RESULTADO JUSTICIA²³**

NÚMERO	OBJETIVO
1	Proteger a los ciudadanos en su vida, integridad, libertad y patrimonio económico, por medio de la reducción y sanción del delito, el temor a la violencia y la promoción de la convivencia.

- **OBJETIVOS DE RESULTADO SECTOR COMUNITARIO²⁴**

NÚMERO	OBJETIVO
1	Involucrar a las organizaciones ciudadanas en el gobierno territorial
2	Promover la rendición de cuentas
3	Promoción de la participación ciudadana

- **OBJETIVOS DE RESULTADO SECTOR GRUPOS VULNERABLES²⁵**


NÚMERO	OBJETIVO
1	Desarrollar el principio de corresponsabilidad en la protección integral de los derechos de los adolescentes que están en riesgo de incurrir en una conducta punible o han incurrido en esta
2	Prevenir el reclutamiento y utilización de niños, niñas y adolescentes por parte de los grupos armados organizados al margen de la ley y de otros grupos delictivos organizados
3	Garantizar el derecho de las mujeres a una vida libre de violencias
4	Lograr la igualdad de género y autonomía de la mujer
5	Garantizar el goce efectivo de derechos de la población víctima del desplazamiento forzado por la violencia
6	Afirmar el sentido de auto reconocimiento y valoración étnica y cultural
7	Promover la igualdad de oportunidades y el desarrollo social y económico equitativo de los grupos étnicos
8	Formular el plan de acción para establecer medidas de atención, asistencia y reparación integral a las víctimas del conflicto armado interno
9	Promover la atención y reconocimiento del adulto mayor
10	Promover la atención y reconocimiento de la población con discapacidad
11	Promover la atención y apoyo a las madres cabeza de familia

²³ Departamento Nacional de Planeación – PCT- Tablero de control

²⁴ Departamento Nacional de Planeación –PCT - Tablero de Control

²⁵ Departamento Nacional de Planeación – PCT- Tablero de Control






• **OBJETIVOS DE RESULTADO SECTOR INSTITUCIONAL ²⁶**

NÚMERO	OBJETIVO
1	Fortalecer una gestión pública orientada a resultados
2	Definir e implementar la estructura administrativa apropiada a la entidad territorial
3	Desarrollar programa de fortalecimiento de capacidades para la gestión de la entidad territorial
4	Garantizar una estructura financiera sana y sostenible
5	Garantizar el mejor equipo de trabajo, en el marco de la aplicación de la carrera administrativa
6	Consolidar el Sistema de Servicio al Ciudadano
7	Fortalecer mecanismos de transparencia y rendición de cuentas
8	Realizar una actualización catastral urbana y rural
9	Mejorar la focalización del gasto social
10	Fortalecer los sistemas de información
11	Mejorar el desempeño fiscal
12	Mejorar el índice de desempeño integral municipal
13	Mejorar el control y la calidad de la entidad territorial
14	Promover y construir de manera colectiva visiones de desarrollo territorial de largo plazo
15	Implementar la estratificación para cumplir con los requerimientos de ley

²⁶ Departamento Nacional de Planeación – PCT - Tablero de Control





4.4. Plan Departamental de Desarrollo

El Plan de Desarrollo Departamental parte con una agenda estratégica que contempla los siguientes puntos:

AGENDA ESTRATÉGICA DE NORTE DE SANTANDER ²⁷ 2012-2015

La propuesta de una Agenda Estratégica para Norte de Santander que se desarrolle en conjunto por todos los estamentos del Departamento y que tenga a la administración departamental como principal catalizador de los esfuerzos institucionales, gremiales, comunitarios y gubernamentales exige una puesta de acuerdo entre todos los nortesantanderanos para su diseño e implementación.

Para esta concertación de esfuerzos y de propuestas, se han identificado diferentes líneas estratégicas en ejercicios de priorización, que el gobernador electo y su equipo de trabajo han realizado a partir del Programa de Gobierno que se inscribiera ante la Registradora del Estado Civil y que se convierte en un programa de obligatorio cumplimiento-

Las líneas aquí expuestas tienen el carácter de proyectos o programas dinamizadores y generadores de Desarrollo Regional, y guardan coherencia con el Plan Regional de Competitividad, no obstante deben ser diseñados a la luz de una visión de futuro de largo plazo, para lo cual se hace necesario revisar la visión de mediano plazo trazada al 2021 con que cuenta el Departamento, construida colectivamente años atrás.

Igualmente se revisó su coherencia con las políticas nacionales, en especial con lo determinado en el Plan de Desarrollo Nacional, tanto en sus contenidos generales como en los que se definieron para las Zonas de Frontera y para el Departamento en particular, y contribuyen al cumplimiento de las metas del milenio.

LÍNEAS ESTRATÉGICAS

EDUCACIÓN

1. **NATIVOS DIGITALES:** Programa de Tecnología Información y Comunicaciones – “Nativos Digital / Norte Digital”;
2. **EDUCACIÓN PERTINENTE:** Programa de Pertinencia y Coherencia entre la Educación Superior y el Sector Productivo Regional.
3. **UNIVERSIDAD VECINA:** Construcción e implementación de Ciudades Universitarias, para facilitar el acceso de la población vulnerable a la educación superior y

²⁷ Gobernación Norte de Santander, Agenda estratégica





posibilitando a su vez que la universidad conozca de primera mano de la realidad regional.

4. **GO NORTE GO:** Programa Especial de Bilingüismo, desde el preescolar hasta la educación superior.
5. **ESCUELA AMABLE:** Programa de Mejoramiento de la Infraestructura Educativa del Departamento y Construcción de dos Megacolegios Públicos.
6. **EDUCACIÓN PARA CADA SITUACIÓN:** Programa de Fortalecimiento de Modelos Flexibles Educativos como Escuela Nueva, Posprimaria, Etnolingüística, Telesecundaria.

CONECTIVIDAD VIAL -

7. **PLAN VIAL REGIONAL PARA LA COMPETITIVIDAD:** Recuperación de la Transitabilidad y Mantenimiento de la Red Vial Secundaria
8. **CAMINOS DEL CAMPO:** Programa de mantenimiento de Vías Terciarias y construcción de Placa Huellas.
9. **MEJORO MI CALLE:** Programa de mejoramiento y pavimentación de Vías Urbanas - Comunidad Gobierno.
10. **NORTE CONECTA COLOMBIA:** Gestión para la conectividad con la Red Vial Primaria
 - a. Ampliación a doble calzada la Vía Cúcuta -Zulia.
 - b. Desarrollo y consolidación del eje Cúcuta - Tibú - La Gloria (carretero y férreo)
 - c. Carretera Cúcuta - El Escorial - Bucaramanga

SALUD -

11. **SALUD A LA MANO:** Reorganización de la Red Hospitalaria (geográfica y niveles de atención)

DESARROLLO DEL CAMPO

12. **PLAN DE CONSOLIDACIÓN DEL CATATUMBO.**
13. **VIVIR MEJOR:** Programa de Mejoramiento de Vivienda Rural. Construcción de Cocinas sin Humo y de Unidades Sanitarias.
14. **LUZ PA'L CAMPO:** Programa de Electrificación Rural.
15. **RIEGO MI PARCELA:** Plan de Construcción de Minidistritos de Riego

CULTURA -

16. **PEPP:** Plan Especial de Protección Patrimonial de Centros Históricos y Bienes Inmuebles. - Recuperación Centro Cultural Quinta Teresa.

RECREACIÓN Y DEPORTE

17. **XIX JUEGOS NACIONALES Y III PARALÍMPICOS** Construcción Complejo Acuático Cúcuta y adecuación de escenarios para los Juegos Nacionales





18. RENOVACIÓN URBANA PASEO ROJO Y NEGRO.

POBLACIÓN VULNERABLE

19. **CENTROS DE VIDA:** Construcción de Centros de Atención Integral y especial para los grupos vulnerables.

COMPETITIVIDAD

20. **CENTRO DE CONVENCIONES DEL ÁREA METROPOLITANA**
21. **CENTROS DE INNOVACIÓN Y DESARROLLO TECNOLÓGICO:** Construcción y puesta en marcha de centros de innovación y desarrollo tecnológico para los sectores productivos.
22. **PLATAFORMA LOGÍSTICA Y DE SERVICIOS AL COMERCIO EXTERIOR**

SERVICIOS PÚBLICOS

23. Proyecto **CÍNERA:** Gestión para la actualización y ejecución del Proyecto Multipropósito del Cínera.
24. Proyecto **ACUEDUCTO METROPOLITANO DE CÚCUTA**
25. **GAS PARA NORTE:** Gestión para la Conexión del Departamento a la Red Nacional de Distribución y Masificación del Gas.
26. **SITM.** Gestión y coordinación de las acciones para la implementación del Sistema de Transporte Masivo para el Área Metropolitana de Cúcuta.

MEDIO AMBIENTE

27. Proyecto **CONSERVACIÓN DE LOS PÁRAMOS DE SANTURBÁN Y ALMORZADERO.**

4.5. Plan Regional de Competitividad


Las Comisiones Regionales de Competitividad (CRC) creadas con base en las recomendaciones del documento CONPES 3439 y a la luz del Decreto 2828 de 2006, constituyen instancias y espacios de articulación regional público – privada para discutir y validar las decisiones que se necesitan para aumentar la productividad y así mejorar la competitividad de las regiones.

En los Planes Regionales de Competitividad constituyen el reflejo de de la visión regional a largo plazo en materia de productividad y competitividad.²⁸

Para Norte de Santander los Pilares del Plan Regional de Competitividad son:

1. Con empresas industriales líderes y exportadoras
2. El Departamento aprovecha su potencial minero

²⁸ Departamento Nacional de Planeación – DNP-. Guías para la gestión pública territorial. Planeación para el desarrollo integral en las entidades territoriales, El Plan de Desarrollo 2012 – 2015. Págs. 204 y 205



3. Un territorio con desarrollo comercial y de servicios
4. Actividad agrícola y forestal con valor agregado
5. Ciencia, tecnología e Innovación al servicio del desarrollo
6. Infraestructura y Servicios públicos acorde a nuestras necesidades
7. Educación y competencias Laborales
8. Sistema de Información único como base del desarrollo regional

4.6. Plan de Gestión Ambiental Regional PGAR

Objetivo Programático 1. Mejorar la calidad ambiental, condición indispensable para vivir y trascender

Objetivo programático 2. La ordenación del territorio: estrategia válida para coadyuvar a la gestión ambiental


Objetivo programático 3. El crecimiento económico sostenible

Objetivo Programático 4. Educación Ambiental y Participación comunitaria para la gestión

4.7. Nivel Municipal: Armonización con el Esquema de Ordenamiento Territorial:

A nivel municipal la armonización es con esquema de ordenamiento territorial, en el momento este se encuentra por actualizar, para armonizarlo se tuvieron en cuenta algunos aspectos del mismo y el plan de desarrollo se dejaron aspectos a incorporar en el EOT. Se observa falta de información actualizada el EOT lo cual dificulta la toma de decisiones en cuanto a la zonificación del Plan, sumado a esto, hace falta tener datos que no se encuentran en el municipio, por lo tanto se requiere levantarla durante este periodo de gobierno.





4.8. Presentación de la armonización al interior de cada capítulo sectorial del Plan de Desarrollo Municipal


Con el fin de dar una organización y mejor presentación al plan de desarrollo y su posterior manejo por cada uno de los sectores en la administración municipal, se presenta el diagnóstico, capítulo estratégico, armonización e indicadores de gestión.

Para la armonización con los diferentes niveles se ha cuidado el numerar cada uno de los objetivos, políticas, logros o pilares, según corresponda, de esta manera en cada sector se presentará un cuadro que relaciona la política del nivel mundial, nacional o departamental y el número del objetivo, política, logro o pilar con el que se armoniza el contenido estratégico del plan de desarrollo municipal en ese sector, presentados anteriormente, ej.

Sector Educación:

NIVEL MUNDIAL	<i>Objetivos Del Milenio Que Se Armonizan</i>		2,7
NIVEL NACIONAL	<i>Ejes del Plan Nacional de Desarrollo que se armonizan</i>	<i>Pilares del PND que se armonizan</i>	<i>Proyectos del PND que se armonizan</i>
	1,4	1,2	-
	<i>Objetivos de Infancia y Adolescencia que se armonizan</i>	<i>Logros del programa UNIDOS que se armonizan</i>	<i>Objetivos de resultado del sector nacional que se armonizan</i>
	5	3	1,2,3,4,5
NIVEL DEPARTAMENTAL	<i>Líneas Estratégicas de la Agenda Departamental del Plan de Desarrollo que se Armonizan</i>		<i>Pilares del Plan Regional de Competitividad que se Armonizan</i>
	2,4,1,5,6		1,3,5,7





5. Estrategias de Gestión

FORTALECIMIENTO DE LA CAPACIDAD INSTITUCIONAL: Si se cuenta con capacidad institucional y un adecuado equipo de trabajo es posible una ejecución del plan, por ello, se han establecido varios programas y proyectos, uno de ellos es la gestión con el Programa de Generación y Fortalecimiento de Capacidades Institucionales del departamento Nacional de Planeación, para su apoyo en este fortalecimiento.


FORMACIÓN AL EQUIPO DE TRABAJO: Un equipo de trabajo, formado y comprometido es una herramienta clave para la adecuada ejecución de un plan de desarrollo, por ello, se aprovecharán oportunidades para ello y se motivarán espacios en equipo para la formación.

ALIANZAS INTERMUNICIPALES: Todas las tendencias del desarrollo muestran que es necesario aliarse para lograr cosas más grandes, por ello, en cuanto se vean oportunidades y necesidades se establecerán alianzas intermunicipales para el desarrollo de proyectos y acciones conjuntas.

CONTRATOS PLAN: En cuanto sea posible y los actores de acuerdo, se establecerán Contratos Plan para la ejecución de proyectos de Desarrollo Regional.

CONVENIOS Y ALIANZAS EN LOS NIVELES NACIONAL, DEPARTAMENTAL, MUNICIPAL: Convenios y Alianzas Público – Privadas de diferente naturaleza para el desarrollo de proyectos y acciones conjuntas.





6. Construcción Colectiva del Plan de Desarrollo

La Construcción del plan de Desarrollo, se realizó de manera participativa tanto con el equipo de gobierno como con la comunidad en general:

Equipo de gobierno:

Alistamiento:

Construcción Diagnóstico y estrategias




En las siguientes reuniones se conocieron las sugerencias de ajustes realizadas por el DNP y se fueron aplicando al Plan.

Según los requerimientos de ley, se convocó a la participación al CTP, una vez decretado y presentado el proyecto de Plan, durante el mes de Marzo se realizó la socialización del proyecto, el CTP solicitó el apoyo de la administración municipal con el fin de presentar el contenido y resolver las inquietudes que se fueran presentando; ellos dirigían la discusión y requerimientos del Plan, el Alcalde se hizo presente en todas las zonas, dio la entrada a l proceso y apoyó alguna de las mesas de trabajo:







REPÚBLICA DE COLOMBIA
DEPARTAMENTO NORTE DE SANTANDER
MUNICIPIO DE ARBOLEDAS



Castro




Cinera





REPÚBLICA DE COLOMBIA
DEPARTAMENTO NORTE DE SANTANDER
MUNICIPIO DE ARBOLEDAS



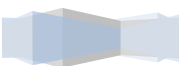

Chicagua




Barrentos





Villa Sucre






Centro



La presidenta del CTP en el 15 de Abril presentó el informe de lo que realizado en las socializaciones y las sugerencias a tener en cuenta en el documento, presentó un capítulo con el compilado de las sugerencias y el detalle por cada una de las zonas, la mayoría ya estaban contempladas y otras fueron incluidas.





7. Diagnóstico, armonización, capítulo estratégico y Tablero de Control por Sectores

7.1. Orientaciones generales para el lector

Para una mejor organización y facilidad del manejo del documento, el Plan se presenta por capítulos sectoriales que contienen el diagnóstico, la armonización, el capítulo estratégico, y tablero de control, para una mejor comprensión del contenido se presentan algunas orientaciones a saber:

- En general ha sido construido siguiendo la metodología del **Departamento Nacional de Planeación**, por lo cual se utilizan colores, indicadores descripción cualitativa, etc.
- Diagnóstico: La parte cuantitativa se presenta en detalle en la línea base del tablero de control, en ocasiones se complementa con algunos indicadores de orden nacional, municipalmente se hizo una calificación cualitativa que a criterio del equipo constructor se calificó y sombreó según la siguiente escala:

1, 1 a 2: Problema leve
2, 1 a 4: Problema grave
4, 1 a 6: Problema muy grave

- Armonización con lineamientos Mundiales, Nacionales, Departamentales
Ver orientaciones en el numeral 4.6.

- Capítulo estratégico

Presenta los objetivos estratégicos, subprogramas y proyectos relacionados, algunos de éstos últimos requieren recursos y otros no pero que ameritan ser tratados como tal para el alcance de las metas y la medición de los indicadores, también se presentan las actividades relacionadas y las metas a alcanzar por año.

- Indicadores de Gestión

Se basan en el Tablero de Control establecido por el Programa de generación y fortalecimiento de capacidades territoriales del Departamento Nacional de Planeación, los sombreados en amarillo son los incluidos por la entidad territorial, en este se observan la línea base del indicador a alcanzar, tomado de fuentes nacionales, departamentales y municipales y la meta resultado a alcanzar en el cuatrienio.

La fuente de la línea base podrá observarse en detalle en el tablero de control completo que será la herramienta de seguimiento y control del Plan de Desarrollo Municipal que hace parte de este documento y se encuentra posterior al Plan Plurianual de Inversiones.





REPÚBLICA DE COLOMBIA
 DEPARTAMENTO NORTE DE SANTANDER
MUNICIPIO DE ARBOLEDAS



7.2. Sector Educación

CODIFICACIÓN TABLERO DE CONTROL

CÓDIGO DIMENSIÓN	01	DIMENSIÓN	Desarrollo Social	CÓDIGO SECTOR	01	SECTOR	Educación
-------------------------	----	------------------	-------------------	----------------------	----	---------------	-----------

- Diagnóstico

MUNICIPAL CUANTITATIVO	CUALITATIVO MUNICIPAL	VALOR Y COLOR DE LA CALIFICACIÓN
Ver línea Base en el tablero de Control	Se presta el servicio educativo en todo el municipio, los servicios son de buena calidad pero no se incentiva la creatividad, la ciencia y la tecnología. Existe el servicio de transporte escolar. En el manejo de Los restaurantes escolares hubo un disminución del 35% de cobertura a la población estudiantil beneficiada pero hubo irregularidades en el cumplimiento de las minutas de alimentación y mal manejo de los proveedores de los restaurantes escolares. Así mismo la puesta en marcha de un hogar agrupado para la primera infancia (ley 1098 del 2006) presento muchas demoras para que los niños recibieran la atención adecuada.	2,5





REPÚBLICA DE COLOMBIA
 DEPARTAMENTO NORTE DE SANTANDER
MUNICIPIO DE ARBOLEDAS



- Armonización con lineamientos Mundiales, Nacionales, Departamentales

NIVEL MUNDIAL	<i>Objetivos Del Milenio Que Se Armonizan</i>		2,7
NIVEL NACIONAL	<i>Ejes del Plan Nacional de Desarrollo que se armonizan</i>	<i>Pilares del PND que se armonizan</i>	<i>Proyectos del PND que se armonizan</i>
	1,4	1,2	-
	<i>Objetivos de Infancia y Adolescencia que se armonizan</i>	<i>Logros del programa UNIDOS que se armonizan</i>	<i>Objetivos de resultado del sector nacional que se armonizan</i>
	5	3	1,2,3,4,5
NIVEL DEPARTAMENTAL	<i>Líneas Estratégicas de la Agenda Departamental del Plan de Desarrollo que se Armonizan</i>		<i>Pilares del Plan Regional de Competitividad que se Armonizan</i>
	2,4,1,5,6		1,3,5,7





REPÚBLICA DE COLOMBIA
DEPARTAMENTO NORTE DE SANTANDER
MUNICIPIO DE ARBOLEDAS



• Capítulo estratégico

Objetivo estratégico	Programa	Subprograma	Actividades	Meta 2012	Meta 2013	Meta 2014	Meta 2015	
7.2.1. Gestionar y apoyar que el municipio se dicte una educación pertinente con calidad, permanencia y gestión alternativas para la reducción del analfabetismo	7.2.1.1 Primera infancia, niños, niñas y adolescentes un futuro para arboledas	7.2.1.1.1 Restaurante y transporte Escolar	1. Cobertura en Transporte escolar a la población que realmente lo requiere (% de cobertura)	60	70	80	80	
			2. Plan de manejo del restaurante escolar (porcentaje)	100				
			3. Verificación y seguimiento del plan de manejo, control bimensual (#)	5	5	5	5	
			4. Gestión con bienestar familiar para garantizar el servicio de restaurantes escolares (porcentaje)	100	100	100	100	
		7.2.1.1.2 Hogares FAMI comunitarios, hogares infantiles y PAIPI	1. Definir los hogares a implementar (porcentaje) y requerimientos	100				
			2. Gestión para la dotación de material didáctico y gastos infantiles (Porcentaje re requerimientos definidos, implementado)	30	30	40		
		7.2.1.1.3. Educación pertinente y de calidad no sólo permanencia	1. Solicitar el Plan de acción en cuanto a calidad y ejecución de recursos de gratuidad a cada institución educativa al inicio de cada año escolar (porcentaje de ejecución)	100	100	100	100	
			2. Encuentros de trabajo para verificar el avance del plan de acción planteado y establecer acciones de mejora (#)	4	4	4	4	
			3. Inclusión en el Plan de Acción, la estructuración y gestión de proyectos por Ley 21 (#)			1	1	
			4. Proyectos exitosos gestionados por Ley 21				1	





REPÚBLICA DE COLOMBIA
DEPARTAMENTO NORTE DE SANTANDER
MUNICIPIO DE ARBOLEDAS



		5. Dentro del Plan de Acción de las instituciones implementar la Evaluación Docente, instrumento definido por la Alcaldía y definir acciones de mejora (número de evaluaciones al año)	1	2	2	2
		6. Subsidio de Transporte escolar a niños de la zona rural que se determine lo requieren realmente (porcentaje de cobertura)	100	100	100	100
	7.2.1.1.4 Apoyo a Proyectos educativos con proyección laboral: Implementación de programas de media técnica pertinentes	1. Definir y gestionar los programas de media técnica pertinentes (%)	100			
		2. Implementación de los programas de media técnica pertinentes (%)		20	30	50
	7.1.1.1.5. Educación encaminada a las pruebas SABER	1. En conjunto los centros educativos y docentes, formación a estos últimos en la metodología de las pruebas SABER para ser implementadas en su metodología educativa a partir del 2013 (Número de jornadas de formación)	2	2	1	1
		2. Refuerzo para pruebas SABER (Número de jornadas de refuerzo)	3			
	7.1.1.1.6. Aumento del idioma Inglés en arboledas	1. Curso de Inglés para docentes y estudiantes de grados décimo y once y toda la población (jornadas de formación)	2	2		

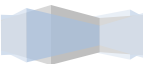




REPÚBLICA DE COLOMBIA
DEPARTAMENTO NORTE DE SANTANDER
MUNICIPIO DE ARBOLEDAS



			2. Verificación de la calidad en la enseñanza del idioma dentro del plan de acción de cada centro educativo, pues de allí deben salir preparados, porcentaje del seguimiento	100	100	100	100
7.2.1.2 Educación superior pertinente	7.2.1.2.1. Articulación de la educación media técnica con la educación superior		1. Definir y gestionar los programas de educación superior a implementar (%)	100			
			2. Implementar los programas y la articulación (#)		20	30	50
			3. Campañas de formación en educación superior pertinentes a los requerimientos del municipio (#)	1	1	1	1
7.2.1.3 Reducción del analfabetismo	7.2.1.3.1. Gestión para la reducción del analfabetismo		1. Planear y Gestionar con entidades públicas y privadas, estrategias para la reducción del analfabetismo (%)				
7.2.1.4 Disminución de la Tasa de repetición	7.2.1.4.1. Menos tasa de repetición		1. Determinar las razones de repetición escolar y establecer un plan de atención, incluirlo en el Plan de Acción de las Instituciones, porcentaje del plan de atención, (porcentaje)	100	100	100	100
			2. Jornadas de formación a padres y estudiantes encaminados a disminuir la tasa de repetición e incluirlos en el Plan de Acción de las entidades educativas (#)	1	2	2	2
7.2.1.5 Alimentación adecuada para la primera infancia	7.2.1.5.1. Desayunos Infantiles		1. Diagnóstico y verificación de la población entre 0 y 4 años (%)	100%	100%	100%	100%
			2. Entrega de desayunos a un porcentaje de la población identificada (%)		15	20	20





REPÚBLICA DE COLOMBIA
DEPARTAMENTO NORTE DE SANTANDER
MUNICIPIO DE ARBOLEDAS



• Indicadores de Gestión

Código Objetivo Resultado	Objetivo de Resultado	Código Indicador de Resultado	Indicador de Resultado	Línea de Base	Meta de Resultado	ODM	SINERGIA	UNIDOS	Niñez y Adolescencia
01	Aumentar la cobertura bruta en educación básica (preescolar, básica primaria, básica secundaria)	001	Tasa de cobertura bruta en transición.	73%	75%	X	X (Neta)	Focalizado	X
		002	Tasa de cobertura bruta en educación Básica.	122,90%	123%	X	X (Neta)	Focalizado	X
		003	Tasa de cobertura bruta en educación media.	59,20%	65%	X	X (Neta)	Focalizado	X
02	Reducir la tasa de analfabetismo (personas de 15 a 24 años)	004	Tasa de analfabetismo	13,90%	13%	X		Focalizado	
03	Disminuir la tasa de deserción escolar	005	Tasa de deserción escolar intra-anual	10%	8%		X		
04	Mejorar la calidad educativa	006	Porcentaje aumento en los resultados de de pruebas SABER 5 con respecto a los resultados del último año del periodo de gobierno anterior	0%	4%		X (Promedio)		X
		007	Porcentaje aumento en los resultados de de pruebas SABER 9 con respecto a los resultados del último año del periodo de gobierno anterior	0%	4%		X (Promedio)		X
		008	Porcentaje aumento en los resultados de de pruebas SABER 11 con respecto a los resultados del último año del periodo de gobierno anterior	0%	4%		X (Promedio)		
		009	Porcentaje de Colegios pruebas SABER 11 con resultado alto, superior y muy superior.	0	1		X		
05	Fortalecimiento del desarrollo de las competencias	010	Porcentaje de estudiantes de grado 11 con dominio de inglés a nivel B1 (preintermedio)	0,30%	0,5%		X		

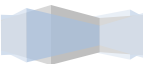




REPÚBLICA DE COLOMBIA
DEPARTAMENTO NORTE DE SANTANDER
MUNICIPIO DE ARBOLEDAS



		011	Tasa de cobertura en educación superior	2,10%	2,50%				X
		012	Años promedio de estudio (población de 15 a 24 años)	7	9	X			
		013	Tasa de repetición	10%	8%	X			X
		014	Asistencia a educación inicial (0 a 4 años)	7,06%	10%				X





REPÚBLICA DE COLOMBIA
 DEPARTAMENTO NORTE DE SANTANDER
MUNICIPIO DE ARBOLEDAS



7.3. Sector Salud

CODIFICACIÓN TABLERO DE CONTROL

CÓDIGO DIMENSIÓN	01	DIMENSIÓN	Desarrollo Social	CÓDIGO SECTOR	02	SECTOR	Salud
-------------------------	----	------------------	-------------------	----------------------	----	---------------	-------

- Diagnóstico

MUNICIPAL CUANTITATIVO	CUALITATIVO MUNICIPAL	VALOR Y COLOR DE LA CALIFICACIÓN
Ver línea Base en el tablero de Control	Prestación del servicio de salud es deficiente, falta de personal comprometido con la salud pública, la Empresa Social del Estado se encuentra en un estado insolvente, existe gran voluntad de los funcionarios para los diferentes programas de promoción y prevención	6

- Armonización con lineamientos Mundiales, Nacionales, Departamentales

NIVEL MUNDIAL	<i>Objetivos Del Milenio Que Se Armonizan</i>	1,4,5,6,7	
NIVEL NACIONAL	<i>Ejes del Plan Nacional de Desarrollo que se armonizan</i>	<i>Pilares del PND que se armonizan</i>	<i>Proyectos del PND que se armonizan</i>
	1	3	-
	<i>Objetivos de Infancia y Adolescencia que se armonizan</i>	<i>Logros del programa UNIDOS que se armonizan</i>	<i>Objetivos de resultado del sector nacional que se armonizan</i>
	1,3,4	4,5,6	1,2,3,4,5
NIVEL DEPARTAMENTAL	<i>Líneas Estratégicas de la Agenda Departamental del Plan de Desarrollo que se Armonizan</i>	<i>Pilares del Plan Regional de Competitividad que se Armonizan</i>	
	11	No Relacionados en PRC	



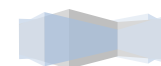


REPÚBLICA DE COLOMBIA
 DEPARTAMENTO NORTE DE SANTANDER
MUNICIPIO DE ARBOLEDAS



• Capítulo estratégico

Objetivo Estratégico	Programa	Subprograma	Actividades	Meta 2012	Meta 2013	Meta 2014	Meta 2015
7.3.1. Aumentar la cobertura en salud	7.3.1.1. Inclusión de población en cobertura en salud	7.3.1.1.1. Cobertura en el régimen subsidiado	1.Hacer el plan de acción para la inclusión a régimen subsidiado para actualizar censo y aumentar y mantener la cobertura (%)	100%			
			2.Ejecución del Plan de acción (porcentaje)	25	25	25	25
7.3.2. Gestionar que se oferte una mejor calidad del servicio de salud	7.3.2.1. Verificar que se oferte una mejor calidad y disponibilidad del servicio de salud	7.3.2.1.1. Supervisión del servicio de salud	1.Solicitar al gerente de la ESE el plan de acción en salud para el Municipio a inicio de año, el cual deberá incluir el seguimiento y reporte de los indicadores de esta ficha (en porcentaje)	100	100	100	100
			2.Reuniones bimensuales con el Gerente para realizar el seguimiento al plan de acción y las acciones de mejora para las dificultades (en cantidad de reuniones)	6	6	6	6
7.3.3. Lograr que se preste un mejor servicio de salud en el municipio Implementar la política de salud con una	7.3.3.1. Políticas públicas formuladas intersectorialmente e implementación de para la ejecución de la política municipal de salud y el control de la información	7.3.3.1.1. Formular políticas públicas de manera intersectorial	1.Convocar a los diferentes sectores para formular la política pública (cantidad de políticas) , a la cual se le hará seguimiento desde el plan de acción a definir por la secretaria de salud		2		
		7.3.3.1.2 Formular y ejecutar el Plan Decenal de Salud Pública	1.Estructurar el Plan Decenal de Salud Pública (porcentaje)	100			





REPÚBLICA DE COLOMBIA
DEPARTAMENTO NORTE DE SANTANDER
MUNICIPIO DE ARBOLEDAS



sostenibilidad a 10 años			2. Implementar el Plan Decenal de Salud Pública (Porcentaje)	10	10	10	10
7.3.4. Aumentar la cobertura en salud	7.3.4.1. Prestación de servicios de salud a la población más pobre	7.3.4.1.1. Brigadas de salud Integrales, incluyen: salud oral, médica, exámenes de laboratorio, vacunación. Campañas de cuidado prenatal, natal, salud sexual y reproductiva, nutrición, prevención de muertes por enfermedades respiratorias, dengue, etc.	1.Realización de Brigadas Integrales(#)	3	6	6	6
			2.Aplicación de los POA (porcentaje)	40	50	60	70
7.3.5. Obtener información actualizada que permita dar cuenta del avance municipal frente a indicadores de salud	7.3.5.1. Políticas públicas formuladas intersectorialmente e implementación de para la ejecución de la política municipal de salud y el control de la información	7.3.5.1.1. Sistema de Información en salud	1.Establecer los indicadores y los lineamientos de medición y entrega de información para verificar el avance (meta en porcentaje)	100			
			2.Articular con el Gerente de la ESE para la entrega de la información pertinente (número de entregas)	6	6	6	6





REPÚBLICA DE COLOMBIA
 DEPARTAMENTO NORTE DE SANTANDER
MUNICIPIO DE ARBOLEDAS



7.3.6. Vigilar la calidad sanitaria de los alimentos ofertados en el municipio	7.3.6.1. Vigilancia sanitaria de alimentos	7.3.6.1.1. Control sanitario a los alimentos	1. Articular con las entidades necesarias para hacer control sanitario y de vectores a los alimentos ofertados en el municipio, meta: campañas de vigilancia y control (#)	3	6	6	6
--	--	--	--	---	---	---	---

• Indicadores de Gestión

Objetivo	Objetivo de Resultado	Código Indicador de Resultado	Indicador de Resultado	Línea de Base	Meta de Resultado	ODM	SINERGIA	UNIDOS	Niñez y Adolescencia
01	Universalización del aseguramiento.	001	Porcentaje de población asegurada al SGSSS	79,70%	85%		X (Subsidiado - contributivo)	Focalizado	Focalizado
02	Gestionar y supervisar el acceso a la prestación de servicios de salud con calidad a la población de su municipio.		Estrategias Implementadas para gestionar y supervisar el acceso a la prestación de servicios de salud con calidad	0	1				
03	Formular políticas públicas intersectoriales de que permitan impactar los determinantes sociales de la salud.	002	Políticas públicas formuladas intersectorialmente con enfoque de determinantes sociales de la salud	0	1				





REPÚBLICA DE COLOMBIA
DEPARTAMENTO NORTE DE SANTANDER
MUNICIPIO DE ARBOLEDAS



04	Formular el Plan Decenal de Salud Pública territorial con enfoque diferencial que articule todas las políticas públicas.	003	Plan Decenal de Salud Pública con enfoque diferencial formulado en el segundo semestre del 2012 e implementado de acuerdo a las directrices que para el efecto expedirá el Ministerio de Salud y Protección Social.	0	100%				
05	Alcanzar las metas de los Objetivos de Desarrollo del Milenio: <ul style="list-style-type: none"> • Reducción de la desnutrición infantil. • Reducir la mortalidad infantil y en la niñez. • Reducir la tasa de mortalidad materna. • Lograr el acceso universal a la salud sexual y reproductiva. • Reducir el VIH/SIDA, la malaria y otras enfermedades. 	004	Cobertura de vacunación con DPT en menores de 1 año	58,60%	65%	X	X	Focalizado	
		005	Cobertura de vacunación con Triple Viral en niños de 1 año	62,90%	65%	X	X	Focalizado	
		006	Cobertura útil con esquema completo de vacunación para la edad	64	75			Focalizado	X
		007	Porcentaje de nacidos vivos con 4 o más controles prenatales	100%	100%			X (Producto)	
		008	Tasa mortalidad en menores de 5 años (por 1.000 nacidos vivos).	2,96%	1%	X	X		X
		009	Tasa de mortalidad en menores de 1 año (por 1000 nacidos vivos).	7,96%	5%	X			X
		010	Razón de mortalidad materna (por 100.000 nacidos vivos)	2,00%	1%	X	X		X



REPÚBLICA DE COLOMBIA
DEPARTAMENTO NORTE DE SANTANDER
MUNICIPIO DE ARBOLEDAS



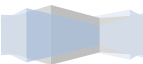
	011	Porcentaje de nacidos vivos con cuatro o más controles prenatales.	100%	100%	X			
	012	Porcentaje de atención institucional del parto.	100%	100%				
	013	Porcentaje de atención institucional del parto por personal calificado.	100%	100%	X			
	014	Prevalencia de uso de métodos modernos de anticoncepción entre las mujeres adolescentes (15 a 19 años) actualmente unidas y no unidas sexualmente activas.	14,75%	20%	X			
	015	Prevalencia de uso de métodos modernos de anticoncepción en las mujeres actualmente unidas y no unidas sexualmente activas.	85.24%	90%	X			
	016	Porcentaje de mujeres de 12 a 14 años que han sido madres o están en embarazo.	0%	0%		X		
	017	Porcentaje de mujeres de 15 a 19 años que han sido madres o están en embarazo.	35%	32%	X	X		
	018	Tasa ajustada por edad de mortalidad asociada a cáncer de cuello uterino (por 100.000 mujeres).	0%	0%	X			
	019	Prevalencia de VIH/SIDA en población de 15 a 49 años de edad.	0%	0%	X			



REPÚBLICA DE COLOMBIA
DEPARTAMENTO NORTE DE SANTANDER
MUNICIPIO DE ARBOLEDAS



		020	Tasa de mortalidad asociada a VIH/SIDA.	0%	0%	X	X		X
		021	Porcentaje transmisión materno -infantil del VIH.	0%	0%	X			
		022	Mortalidad por infección respiratoria aguda (IRA) menores 5 años (numero de muertes anual)	0%	0%		X (Producto)		
		023	Mortalidad por diarreica aguda (EDA) menores 5 años (numero de muertes anual)	0%	0%		X (Producto)		
		024	Porcentaje de niños menores de 5 años con desnutrición global	11%	8%		X (Producto)		
		025	Cobertura de tratamiento antiretroviral	0%	0%	X			
		026	Mortalidad por malaria.	0%	0%	X			
		027	Mortalidad por dengue.	0%	0%	X			
		028	Letalidad por dengue.	0%	0%	X			
06	Fortalecer el Sistema de Información territorial en Salud que permita evaluar el avance municipal en salud	029	Sistema de información que de cuenta del avance municipal frente a indicadores de salud	0	80%				





REPÚBLICA DE COLOMBIA
 DEPARTAMENTO NORTE DE SANTANDER
MUNICIPIO DE ARBOLEDAS



7.4. Sector Agua

CODIFICACIÓN TABLERO DE CONTROL

CÓDIGO DIMENSIÓN	01	DIMENSIÓN	Desarrollo Social	CÓDIGO SECTOR	03	SECTOR	Agua potable y Saneamiento Básico
-------------------------	----	------------------	-------------------	----------------------	----	---------------	-----------------------------------

- Diagnóstico

MUNICIPAL CUANTITATIVO	CUALITATIVO MUNICIPAL	VALOR Y COLOR DE LA CALIFICACIÓN
Ver línea Base en el tablero de Control	Falta cobertura de acueducto, hay que mejorar el acueducto, el agua no es potable, la recolección de residuos sólidos se hace en forma permanente pero no en todo el municipio	5

- Armonización con lineamientos Mundiales, Nacionales, Departamentales

NIVEL MUNDIAL	<i>Objetivos Del Milenio Que Se Armonizan</i>	7	
NIVEL NACIONAL	<i>Ejes del Plan Nacional de Desarrollo que se armonizan</i>	<i>Pilares del PND que se armonizan</i>	<i>Proyectos del PND que se armonizan</i>
	1	3	18
	<i>Objetivos de Infancia y Adolescencia que se armonizan</i>	<i>Logros del programa UNIDOS que se armonizan</i>	<i>Objetivos de resultado del sector nacional que se armonizan</i>
	Todo el Plan permite una armonización	6	1,2,3,4,5,6
NIVEL DEPARTAMENTAL	<i>Líneas Estratégicas de la Agenda Departamental del Plan de Desarrollo que se Armonizan</i>	<i>Pilares del Plan Regional de Competitividad que se Armonizan</i>	
	23	6	





REPÚBLICA DE COLOMBIA
DEPARTAMENTO NORTE DE SANTANDER
MUNICIPIO DE ARBOLEDAS



• Capítulo estratégico

<u>Objetivo Estratégico</u>	<u>Programa</u>	<u>Subprograma</u>	<u>Actividades</u>	<u>Meta 2012</u>	<u>Meta 2013</u>	<u>Meta 2014</u>	<u>Meta 2015</u>
			1. Realizar el Plan de Mejoramiento del Acueducto y Alcantarillado teniendo en cuenta las necesidades del municipio y lo establecido en el Plan Departamental de Aguas (%)	50	50		
7.4.1. Mejoramiento del suministro de agua	7.4.1.1. Optimización y mantenimiento de Acueductos	7.4.1.1.1. Mejoramiento de acueducto	2.Obras de optimización del sistema de captación (porcentaje)	20	30	30	20
			3.Reparación y mantenimiento de los acueductos rurales (porcentaje)	10	10	10	10
	7.4.1.2. Optimización y mantenimiento de Alcantarillado	7.4.1.2.1. Gestión de alcantarillado para la zona rural	1.Determinar los requerimientos y el Plan de Alcantarillado para la zona rural (porcentaje)		100		
			2.Gestión para la implementación del servicio de alcantarillado en zona rural (porcentaje)		20	40	40
7.4.2. Cobertura del servicio de aseo en zona urbana	7.4.2.1. Servicio de aseo en zona urbana	7.4.2.1.1. Implementar estrategias de recolección de residuos, articulada con la Gestión de	1. Plan de ampliación de la cobertura del servicio de aseo en zona urbana estructurado al 2012 e implementado desde el 2013, según plan (%)	100	40	40	20





REPÚBLICA DE COLOMBIA
DEPARTAMENTO NORTE DE SANTANDER
MUNICIPIO DE ARBOLEDAS



		los mismos					
7.4.3 Disminuir el IRCA	7.4.3.1. Mejorar las condiciones del agua de consumo humano	7.4.3.1.1. Plan de acción para la entrega de agua potable	1. Plan de mejoramiento de la calidad del agua (porcentaje)	100			
			2. Implementación del Plan (porcentaje)	10	15	15	15
7.4.4. Disminuir la contaminación hídrica	7.4.4.1. Disminución de la contaminación por agua residuales	7.4.4.1.1. Tratamiento de aguas residuales domésticas	1. Estudio para determinar los requerimientos para el tratamiento de aguas residuales (porcentaje del estudio)		100		
			2. Gestión para la implementación del sistema de tratamiento de aguas residuales (%)		20	20	20
7.4.5. Tratamiento adecuado de residuos sólidos	7.4.5.1. Gestión de Residuos Sólidos	7.4.5.1.1. Disposición y adecuada de residuos sólidos	1. Convenio para la disposición de residuos sólidos en relleno sanitario (%)	100			
			2. Estudio para la implementación de Planta de tratamiento de residuos sólidos en el municipio (%)		100		
			3. Gestión para la Implementación de la Planta de Tratamiento de residuos sólidos en el municipio (porcentaje)		40	40	20





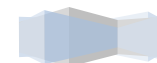
REPÚBLICA DE COLOMBIA
DEPARTAMENTO NORTE DE SANTANDER
MUNICIPIO DE ARBOLEDAS



	7.4.5.1. Servicios públicos en el marco de la ley	7.4.5.2.1. Planificación de la Prestación de servicios públicos	1.Conformación de la Empresa de Servicios Públicos (porcentaje)	100			
			2.Estratificación municipal (%)	50	50		

• Indicadores de Gestión

Objetivo	Resultado	Indicador de Resultado	Indicador de Resultado	Línea de Base	Meta de Resultado	ODM	SINERGIA	UNIDOS	Niñez y Adolescencia
01	Cobertura de los servicios públicos	001	Población sin Servicio de Acueducto Zona Urbana	80	50	X (cobertura)	X (cobertura)	Focalizado	Focalizado
		002	Población sin Servicio de Acueducto Zona Rural	1000	740	X (cobertura)	X (cobertura)	Focalizado	Focalizado
		003	Población sin Servicio de Alcantarillado Zona Urbana	0	0	X (cobertura)	X	Focalizado	Focalizado
		004	Población sin Servicio de Alcantarillado Zona Rural	2000	1900	X (cobertura)		Focalizado	Focalizado
		005	Población sin Servicio de Aseo Zona Urbana	457	200			Focalizado	Focalizado
02	Calidad del agua para consumo humano	006	Índice de Riesgo de la Calidad del Agua para Consumo Humano, IRCA.	48: Alto	Medio		X		
03	Gestión ambiental en la prestación de los servicios de agua y saneamiento	007	Porcentaje de Aguas Residuales Tratadas	0%	20%		X		





REPÚBLICA DE COLOMBIA
DEPARTAMENTO NORTE DE SANTANDER
MUNICIPIO DE ARBOLEDAS



04	Gestión Integral de Residuos	008	Porcentaje de residuos sólidos generados, que son dispuestos de manera adecuada en rellenos sanitarios u otro sistema de tratamiento.	0%	60%			X		
05	Estado de la prestación de los servicios públicos.	009	Población atendida con un prestador de servicios públicos de acueducto, alcantarillado y aseo registrado en el RUPS (Registro único de prestadores de servicios públicos de la SSPD)	0%	50%					
		010	Porcentaje de procesos de gestión cumplidos con los requisitos de Ley.	0%	40%					
06	Continuidad del servicio	011	Promedios de horas de prestación de servicio diario de agua potable en área urbana	0	22,56			X		
		012	Promedios de horas de prestación de servicio diario de agua potable en área rural	0	10			X		





REPÚBLICA DE COLOMBIA
 DEPARTAMENTO NORTE DE SANTANDER
MUNICIPIO DE ARBOLEDAS



7.5. Sector Cultura

CODIFICACIÓN TABLERO DE CONTROL

CÓDIGO DIMENSIÓN	01	DIMENSIÓN	Desarrollo Social	CÓDIGO SECTOR	04	SECTOR	Cultura
------------------	----	-----------	-------------------	---------------	----	--------	---------

- Diagnóstico

MUNICIPAL CUANTITATIVO	CUALITATIVO MUNICIPAL	VALOR Y COLOR DE LA CALIFICACIÓN
Ver línea Base en el tablero de Control	Existen unas instalaciones amobladas y dotadas de la biblioteca pública municipal pero no existen campañas para motivar el hábito de la lectura en la población joven y adultos. No existe el ente: concejo municipal de cultura para definir programas y proyectos de formación en música, danzas, teatro, pintura y otros.	4

- Armonización con lineamientos Mundiales, Nacionales, Departamentales

NIVEL MUNDIAL	<i>Objetivos Del Milenio Que Se Armonizan</i>	1,7,8	
NIVEL NACIONAL	<i>Ejes del Plan Nacional de Desarrollo que se armonizan</i>	<i>Pilares del PND que se armonizan</i>	<i>Proyectos del PND que se armonizan</i>
	1	3	-
	<i>Objetivos de Infancia y Adolescencia que se armonizan</i>	<i>Logros del programa UNIDOS que se armonizan</i>	<i>Objetivos de resultado del sector nacional que se armonizan</i>
	6	7	1,2,3,4,5,6
NIVEL DEPARTAMENTAL	<i>Líneas Estratégicas de la Agenda Departamental del Plan de Desarrollo que se Armonizan</i>	<i>Pilares del Plan Regional de Competitividad que se Armonizan</i>	
	16	No Relacionados en PRC	



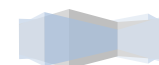


REPÚBLICA DE COLOMBIA
 DEPARTAMENTO NORTE DE SANTANDER
MUNICIPIO DE ARBOLEDAS



• Capítulo estratégico

Objetivo Estratégico	Programa	Subprograma	Actividades	Meta 2012	Meta 2013	Meta 2014	Meta 2015
7.5.1. Desarrollar la formación y producción multicultural en las zonas urbana y rural en pro del rescate de la identidad Arboledana	7.5.1.1. Planeación y cultural	7.5.1.1.1. Planificación de la Cultura en el municipio	1. Formular el Plan de Desarrollo Cultural del Municipio, incluyendo la realización de actividades en zona rural a partir del año 2 (porcentaje)	100			
			2. Ejecutar el Plan, por medio de planes operativos anuales (porcentaje de ejecución)	20	20	20	20
			3. Activar y fortalecer el Comité Municipal de Cultura (porcentaje de avance)	100	100	100	100
			4. Gestión de medios audiovisuales, tv y radio (porcentaje)	25	25	25	25
	7.5.1.2. Todos a la biblioteca	7.5.1.2.1. Actividades Culturales en la Biblioteca	1. Eventos municipales de ortografía y cuento (#)	2	2	2	2
			2. Apoyo en las jornadas de formación en Inglés planteadas en educación (#)	1	2	2	2
	7.5.1.3. Desarrollo de la cultura y rescate de la identidad	7.5.1.3.1. Apoyo al desarrollo de habilidades culturales	1. Apoyo a eventos culturales, actividades de capacitación y de rescate de la identidad cultural Arboledana (#)	2	2	2	2
			2. Conformar escuelas de formación artística (número de escuelas activas)	2	2	2	2
		7.5.1.3.2. Programa para la primera de infancia	1. Ludoteca infantil, cuento recreación y lectura (# de eventos)	4	8	8	8





REPÚBLICA DE COLOMBIA
 DEPARTAMENTO NORTE DE SANTANDER
MUNICIPIO DE ARBOLEDAS



			2.celebración de días especiales (#)	2	2	2	1
			3.Participación en de orden Nacional (# de eventos en que se participa)				1
	7.5.1.4. Valoración y protección al Patrimonio Cultural	7.5.1.4.1. Protección de patrimonio ambiental y cultural	1. Inventario de bienes de interés cultural y ambiental (%)		100		
			2.Gestionar la declaratoria de bienes de interés cultural (número de bienes declarados)		1	1	1
	7.5.1.5. Apoyar y fortalecer las industrias culturales	7.5.1.5.1. Apoyo e impulso a las industrias culturales	1. Definir plan de apoyo y fortalecimiento de las Industrias Culturales en 2013, disponibilidad de apoyo e impulso a las definidas (%)		100	100	100
			2. Estrategias implementadas y sostenidas para fortalecer el sistema municipal cultural (#)	1	1	1	1





REPÚBLICA DE COLOMBIA
DEPARTAMENTO NORTE DE SANTANDER
MUNICIPIO DE ARBOLEDAS



• Indicadores de gestión

Código Objetivo Resultado	Objetivo de Resultado	Código Indicador de Resultado	Indicador de Resultado	Línea de Base	Meta de Resultado	ODM	SINERGIA	UNIDOS
01	Impulsar la lectura y la escritura y facilitar la circulación y acceso a la información y el conocimiento.	001	Personas que utilizan las bibliotecas públicas de la comunidad escolar y la ciudadanía	250	600		X	
02	Contribuir al desarrollo integral de los niños de 0 a 6 años promoviendo el ejercicio de los derechos culturales, a través de los lenguajes expresivos y estéticos	002	Porcentaje de niños y niñas menores de 6 años beneficiados de programas que promueven los derechos culturales	2%	40%			
03	Fomentar los procesos de formación artística y de creación cultural	003	Personas que asisten a escuelas de formación musical y artista	0%	120			
04	Fortalecer la apropiación social del Patrimonio Cultural	004	Número de bienes de interés cultural restaurados	0%	1		X	
05	Impulsar y fortalecer las Industrias Culturales	005	Número de estrategias establecidas para impulsar y fortalecer las Industrias Culturales	0	2			
06	Fortalecer el Sistema Municipal de Cultura	006	Número de estrategias establecidas para Fortalecer el Sistema Municipal de Cultura	0	2			





REPÚBLICA DE COLOMBIA
DEPARTAMENTO NORTE DE SANTANDER
MUNICIPIO DE ARBOLEDAS



7.6. Sector Deporte

CODIFICACIÓN TABLERO DE CONTROL

CÓDIGO DIMENSIÓN	01	DIMENSIÓN	Desarrollo Social	CÓDIGO SECTOR	05	SECTOR	Deporte y recreación
-------------------------	----	------------------	-------------------	----------------------	----	---------------	----------------------

- Diagnóstico

MUNICIPAL CUANTITATIVO	CUALITATIVO MUNICIPAL	VALOR Y COLOR DE LA CALIFICACIÓN
Ver línea Base en el tablero de Control	Aunque la población tiene un gran espíritu deportivo carecemos de escenarios deportivos óptimos y de espacios para la recreación. Existen algunas instalaciones en regular estado y no hay personas idóneas para la formación deportiva. Las principales razones para que persistan grandes vacíos en ésta área es que no ha habido voluntad política en sus dirigentes y liderazgo en su comunidad por lo cual carecemos de una estructura administrativa del deporte para emprender programas que motiven a los niños, jóvenes y adultos en prácticas deportivas, recreacionales y el aprovechamiento del tiempo libre. No hay actividades deportivas dirigidas en las zonas rurales.	2,5

- Armonización con lineamientos Mundiales, Nacionales, Departamentales

NIVEL MUNDIAL	<i>Objetivos Del Milenio Que Se Armonizan</i>			1,7,8
NIVEL NACIONAL	<i>Ejes del Plan Nacional de Desarrollo que se armonizan</i>	<i>Pilares del PND que se armonizan</i>	<i>Proyectos del PND que se armonizan</i>	
	1	3	-	
	<i>Objetivos de Infancia y Adolescencia que se armonizan</i>	<i>Logros del programa UNIDOS que se armonizan</i>	<i>Objetivos de resultado del sector nacional que se armonizan</i>	
	6	7	1,2,3,4,5	
NIVEL DEPARTAMENTAL	<i>Líneas Estratégicas de la Agenda Departamental del Plan de Desarrollo que se Armonizan</i>	<i>Pilares del Plan Regional de Competitividad que se Armonizan</i>		
	No Relacionados en la Agenda	No Relacionados en PRC		



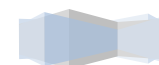


REPÚBLICA DE COLOMBIA
DEPARTAMENTO NORTE DE SANTANDER
MUNICIPIO DE ARBOLEDAS



• Capítulo estratégico

Objetivo Estratégico	Programa	Subprograma	Actividades	Meta 2012	Meta 2013	Meta 2014	Meta 2015
7.6.1. Incentivar las actividades deportivas, recreativas y de aprovechamiento del tiempo libre en la zona urbana y rural	7.6.1.1. Actividades Deportivas y de aprovechamiento del tiempo libre	7.6.1.1.1. Planificación del Deporte	1. Establecer el Plan de acción par el cuatrienio incluyendo a partir del año dos las actividades deportivas en zona rural, porcentaje	100			
			2. Ejecutar el Plan de Acción, con planes operativos anuales (%)	25	25	25	25
			3. Suscribir convenios de apoyo (#)	1	1	1	1
			4. Gestión de proyectos (#)		1	1	1
		7.6.1.1.2. Actividades Deportivas y de aprovechamiento del tiempo libre	1. Creación de escuelas deportivas y fortalecimiento de los mismos (número de clubes en funcionamiento)	2	4		
			2. Vacaciones Recreativas (#)	1	1	1	1
			3. Campeonato de Juegos Tradicionales (#)	1	1	1	1
			4. Ciclopaseos (#)	6	12	12	12
			5. Caminatas Ecológicas (#)	10	10	10	10
			6. Giras de aprendizaje (#)	5	5	5	5
			7. Competencias locales (#)		2	2	2
		7.6.1.1.3. Integración a los Centros Educativos al Deporte	1. Campañas y orientación a los centros educativos para vincularse a superate: Incluir en el Plan de acción de las entidades educativas (número de campañas)	1	1	1	1
		7.6.1.1.4. Competencias deportivas	1. Participación a nivel departamental (#)		1	2	2
			2. Participación a nivel nacional (#)				1





REPÚBLICA DE COLOMBIA
 DEPARTAMENTO NORTE DE SANTANDER
 MUNICIPIO DE ARBOLEDAS



• Indicadores de Gestión

Código Objetivo Resultado	Objetivo de Resultado	Código Indicador de Resultado	Indicador de Resultado	Línea de Base	Meta de Resultado	ODM	SINER GÍA	UNIDOS	Niñez y Adolescencia
01	Aumentar el porcentaje de personas que practican alguna actividad deportiva	001	Número de personas que practican alguna actividad deportiva (recreativa o aficionada)	200	600				
		002	Número de instituciones educativas que participan en actividades deportivas	0	3				
02	Incrementar la participación de jóvenes en actividades deportivas	003	Número de centros educativos vinculados al Sistema Nacional de Competencias Deportivas y Académicas (Supérate)	0	1		X		
		004	Número de deportistas que asisten a juegos y competencias deportivas nacionales e internacionales	0	1		X		
		005	Número de escenarios deportivos en buen estado	0	3		X (Producto)		X





REPÚBLICA DE COLOMBIA
 DEPARTAMENTO NORTE DE SANTANDER
MUNICIPIO DE ARBOLEDAS



7.7. Sector Vivienda

CODIFICACIÓN TABLERO DE CONTROL

CÓDIGO DIMENSIÓN	01	DIMENSIÓN	Desarrollo Social	CÓDIGO SECTOR	05	SECTOR	Vivienda
-------------------------	----	------------------	-------------------	----------------------	----	---------------	----------

- Diagnóstico

MUNICIPAL CUANTITATIVO	CUALITATIVO MUNICIPAL	VALOR Y COLOR DE LA CALIFICACIÓN
Ver línea Base en el tablero de Control	No se han promovido adecuadamente y el único proyecto que se está ejecutando se aplico de una manera arbitraria por lo que se requiere un plan de vivienda organizado y focalizado.	2,5

- Armonización con lineamientos Mundiales, Nacionales, Departamentales

NIVEL MUNDIAL	<i>Objetivos Del Milenio Que Se Armonizan</i>	7	
NIVEL NACIONAL	<i>Ejes del Plan Nacional de Desarrollo que se armonizan</i>	<i>Pilares del PND que se armonizan</i>	<i>Proyectos del PND que se armonizan</i>
	1	3	-
	<i>Objetivos de Infancia y Adolescencia que se armonizan</i>	<i>Logros del programa UNIDOS que se armonizan</i>	<i>Objetivos de resultado del sector nacional que se armonizan</i>
	Todo el Plan permite una armonización	6	1,2
NIVEL DEPARTAMENTAL	<i>Líneas Estratégicas de la Agenda Departamental del Plan de Desarrollo que se Armonizan</i>	<i>Pilares del Plan Regional de Competitividad que se Armonizan</i>	
	13	No Relacionados en PRC	



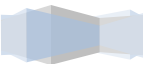


REPÚBLICA DE COLOMBIA
DEPARTAMENTO NORTE DE SANTANDER
MUNICIPIO DE ARBOLEDAS



• Capítulo estratégico

Objetivo Estratégico	Programa	Subprograma	Actividades	Meta 2012	Meta 2013	Meta 2014	Meta 2015	
7.7.1. Proporcionar facilidades para la obtención de vivienda	7.7.1.1. Gestión para la construcción de vivienda	7.7.1.1.1. Gestión para facilitar el acceso a vivienda	1.Inscripción en el sistema de vivienda de interés social, en el fondo nacional del ahorro y en Banco Agrario para vivienda rural (porcentaje de avance)	25	25	25	25	
			2. Gestión de programas de vivienda (% avance)	25	25	25	25	
7.7.2 Mejorar las condiciones habitacionales	7.7.2.1. Mejora de vivienda	7.7.2.1.1. Implementación de unidades sanitarias	1.Inventario de Unidades Sanitarias necesarias en el municipio (%)	100%				
			2.Construcción de baterías (#)		20	20	10	
		7.7.2.1.2. Implementación de cocinas sin humo	1.Inventario de cocinas sin humo necesarias (porcentaje)		100			
			2.Construcción de cocinas sin humo (%)			30	30	30



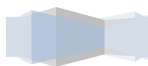


REPÚBLICA DE COLOMBIA
 DEPARTAMENTO NORTE DE SANTANDER
MUNICIPIO DE ARBOLEDAS



• Indicadores de Gestión

Código Objetivo Resultado	Objetivo de Resultado	Código Indicador de Resultado	Indicador de Resultado	Línea de Base	Meta de Resultado	ODM	SINERGIA	UNIDOS
001	Incrementar la oferta de vivienda nueva en la entidad territorial durante el cuatrienio	001	Número de viviendas VIP iniciadas	21	10		X (no vis por competencia)	Focalizado
		002	Número de viviendas VIP terminadas	21	10			Focalizado
002	Reducir el déficit cualitativo de vivienda durante el cuatrienio	003	Número de viviendas mejoradas	15	50			Focalizado
003	Aumentar el espacio público efectivo por habitante durante el cuatrienio	004	Aumentar los metros cuadrados de espacio público efectivo por habitante	0	0		X	
		005	Provisión de vivienda por 1000 habitantes	37%	38%		X	
		006	Suelo habilitado urbanizado para la construcción de vivienda (metros cuadrados)	0	1500		X (producto)	
		007	Suelo habilitado urbanizado para la construcción de vivienda VIS (metros cuadrados)	0	500		X (producto)	
		008	Numero de créditos desembolsados para financiar vivienda	21	10		X	
		009	Número de viviendas ubicadas en zona de alto riesgo	274	250		X	
		010	Número de viviendas afectadas por desastres naturales y que han sido apoyadas en su mejoramiento por la alcaldía	0	150			





7.8. Sector Otros Servicios

CODIFICACIÓN TABLERO DE CONTROL

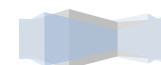
CÓDIGO DIMENSIÓN	02	DIMENSIÓN	Desarrollo Físico	CÓDIGO SECTOR	05	SECTOR	Infraestructura y servicios p, diferentes a acueducto y alcantarillado
-------------------------	----	------------------	-------------------	----------------------	----	---------------	--

- Diagnóstico

MUNICIPAL CUANTITATIVO	CUALITATIVO MUNICIPAL	VALOR Y COLOR DE LA CALIFICACIÓN
Ver línea Base en el tablero de Control	Hay zonas donde no se puede llevar el servicio de energía convencional por ser muy costosa, esto se debe a la distancias y la cantidad de población, no hay claridad del manejo del alumbrado público	3

- Armonización con lineamientos Mundiales, Nacionales, Departamentales

NIVEL MUNDIAL	Objetivos Del Milenio Que Se Armonizan	1,7,8	
NIVEL NACIONAL	<i>Ejes del Plan Nacional de Desarrollo que se armonizan</i>	<i>Pilares del PND que se armonizan</i>	<i>Proyectos del PND que se armonizan</i>
	1	3	-
	<i>Objetivos de Infancia y Adolescencia que se armonizan</i>	<i>Logros del programa UNIDOS que se armonizan</i>	<i>Objetivos de resultado del sector nacional que se armonizan</i>
	Todo el Plan permite una armonización	6	2
NIVEL DEPARTAMENTAL	<i>Líneas Estratégicas de la Agenda Departamental del Plan de Desarrollo que se Armonizan</i>	<i>Pilares del Plan Regional de Competitividad que se Armonizan</i>	
	14,25	6	





REPÚBLICA DE COLOMBIA
 DEPARTAMENTO NORTE DE SANTANDER
MUNICIPIO DE ARBOLEDAS



- Capítulo estratégico

<u>Objetivo Estratégico</u>	<u>Programa</u>	<u>Subprograma</u>	<u>Actividades</u>	<u>Meta 2012</u>	<u>Meta 2013</u>	<u>Meta 2014</u>	<u>Meta 2015</u>
7.8.1. Estudiar la posibilidad de implementar el servicio de gas domiciliario	7.8.1.1. Servicios Públicos Domiciliarios	7.8.1.1.1. Gas	Estudio de factibilidad para la implementación de gas domiciliario en el municipio (porcentaje de avance)	10	90		
7.8.2. Gestionar la energía para arboledas	7.8.2.1. Energías alternativas como opción en zonas alejadas y alumbrado público	7.8.2.1.1. Energías alternativas	Determinar las energías alternativas adecuadas para el municipio (porcentaje)		100		
			Gestión para la Implementación de energías alternativas (%)			20	20
		7.8.2.1.1. Alumbrado Público	Reaforo del alumbrado público (%)		50	50	





REPÚBLICA DE COLOMBIA
DEPARTAMENTO NORTE DE SANTANDER
MUNICIPIO DE ARBOLEDAS



• Indicadores de Gestión

Código Objetivo Resultado	Objetivo de Resultado	Código Indicador de Resultado	Indicador de Resultado	Línea de Base	Meta de Resultado	ODM	SINER GIA	UNIDO S
001	Aumentar la cobertura del servicio de gas natural en la zona urbana	001	Cobertura total de gas natural en la zona urbana	0%	0		X	
002	Aumentar la cobertura en servicio de energía eléctrica	002	Cobertura en servicio de energía eléctrica	92,10 %	95			
		003	Cobertura en servicio de energía eléctrica en el Sistema Interconectado Nacional	92,10 %	92,1		X	
		004	Cobertura en servicio de energía eléctrica en Zonas no Interconectadas	NA	NA		X	
		005	Horas diarias promedio de servicio de energía en Zonas No Interconectadas	NA	NA			





REPÚBLICA DE COLOMBIA
 DEPARTAMENTO NORTE DE SANTANDER
MUNICIPIO DE ARBOLEDAS



7.9. Sector Transporte

CODIFICACIÓN TABLERO DE CONTROL

CÓDIGO DIMENSIÓN	02	DIMENSIÓN	Desarrollo Físico	CÓDIGO SECTOR	08	SECTOR	Transporte
-------------------------	----	------------------	-------------------	----------------------	----	---------------	------------

- Diagnóstico

MUNICIPAL CUANTITATIVO	CUALITATIVO MUNICIPAL	VALOR Y COLOR DE LA CALIFICACIÓN
Ver línea Base en el tablero de Control	Las vías terciarias se encuentran en mal estado debido a la carencia de recursos, los efectos de la ola invernal y falta de mantenimiento no se ha iniciado la apertura de nuevas vías que se conecta al departamento de Santander la vía que a través del paramo de santurban. En cuanto a servicios de transporte público existe la empresa peralonso que comunica con la ciudad de Cúcuta, no hay sistema de taxis o moto taxis, hay piratas que hacen el transporte, hay servicio de transporte mixto hacia las veredas.	6

- Armonización con lineamientos Mundiales, Nacionales, Departamentales

NIVEL MUNDIAL	<i>Objetivos Del Milenio Que Se Armonizan</i>		
	1,7,8		
NIVEL NACIONAL	<i>Ejes del Plan Nacional de Desarrollo que se armonizan</i>	<i>Pilares del PND que se armonizan</i>	<i>Proyectos del PND que se armonizan</i>
	1	3	-
	<i>Objetivos de Infancia y Adolescencia que se armonizan</i>	<i>Logros del programa UNIDOS que se armonizan</i>	<i>Objetivos de resultado del sector nacional que se armonizan</i>
	Todo el Plan permite una armonización	7	1,2
NIVEL DEPARTAMENTAL	<i>Líneas Estratégicas de la Agenda Departamental del Plan de Desarrollo que se Armonizan</i>	<i>Pilares del Plan Regional de Competitividad que se Armonizan</i>	
	7,8,9,10	6	





REPÚBLICA DE COLOMBIA
DEPARTAMENTO NORTE DE SANTANDER
MUNICIPIO DE ARBOLEDAS



• Capítulo estratégico

Objetivo Estratégico	Programa	Subprograma	Actividades	Meta 2012	Meta 2013	Meta 2014	Meta 2015
7.9.1. Mejoramiento de las vías de acceso al municipio. Equipamiento municipal	7.9.1.1. Conservar las vías existentes y gestionar la apertura de nuevas vías "camino para la productividad"	7.9.1.1. Fortalecimiento banco de maquinaria	1. Gestión compra de retro cargador (%)		100		
			2. Mantenimiento maquinaria del municipio, según plan de mantenimiento (porcentaje de avance)	20	20	40	20
			3. Gestión compra de moto niveladora (%)			100	
		7.9.1.2. Todos cuidamos nuestras vías	1. Km. De vías con mantenimiento en conjunto: comunidad - municipio (cantidad Km.)	10	20	20	20
			2. Campañas de sensibilización sobre el uso adecuado y cuidado de las vías (cantidad)	1	1	1	1
		7.9.1.3. Gestión de apertura de vías y mantenimiento de las existentes	1. Inventario del estado de las vías y de las requeridas para establecer el Plan de vías para arboledas (porcentaje de realización)	100			
			2. Gestión de apertura de vías, según el plan de vías (porcentaje de realización)		100	100	100
			3. # Km. De vías mantenidas según el Plan de vías	10	10	10	10





REPÚBLICA DE COLOMBIA
DEPARTAMENTO NORTE DE SANTANDER
MUNICIPIO DE ARBOLEDAS



• Indicadores de gestión

Código Objetivo Resultado	Objetivo de Resultado	Código Indicador de Resultado	Indicador de Resultado	Línea de Base	Meta de Resultado	OD M	SINERGIA	UNIDOS
001	Mejorar la accesibilidad del transporte	001	Estado de la infraestructura de transporte de la entidad territorial	Mal o	Buen o		X	
		002	Índice de pasajeros –kilometro (aplica para grandes ciudades)	NA	NA		X	
		003	Tiempo promedio de movilización de pasajeros de transporte público	6	4		X	
		004	kilómetro recorrido (municipios con población mayor a 100.000 habitantes)	NA	NA			
		005	Tiempo promedio reducido de movilización de pasajeros de transporte público – kilómetro recorrido (municipios con población menor a 100.000 habitantes)	0	2			
		006	Kilómetros de modos alternativos de transporte en buen estado	25	40			
		007	Toneladas de carga movilizadas (modo aéreo, férreo, vial y fluvial)	NA	NA		X	
		008	Reducción en costos de transporte asociados a la cadena de abastecimiento de bienes y servicios (para población mayor a 100.000 habitantes)	NA	NA			
002	Mejorar la seguridad vial	009	Reducción de número de casos de muertes y heridos de tránsito por accidente	0	0		X	
		010	Kilómetros de la red vial pavimentados	3	0		X (producto)	





REPÚBLICA DE COLOMBIA
 DEPARTAMENTO NORTE DE SANTANDER
MUNICIPIO DE ARBOLEDAS



7.10. Sector Equipamiento

CODIFICACIÓN TABLERO DE CONTROL

CÓDIGO DIMENSIÓN	02	DIMENSIÓN	Desarrollo Físico	CÓDIGO SECTOR	09	SECTOR	Equipamiento Municipal
-------------------------	----	------------------	-------------------	----------------------	----	---------------	------------------------

- Diagnóstico

MUNICIPAL CUANTITATIVO	CUALITATIVO MUNICIPAL	VALOR Y COLOR DE LA CALIFICACIÓN
Ver línea Base en el tablero de Control	Edificio de la alcaldía, hospital, el parque y edificios de instituciones educativas están en un estado de deterioro debido a que no ha habido mantenimiento y mejoramiento locativo. la comunidad es indiferente a la conservación de estos bienes de uso público. La policía cuenta con un predio adquirido pero ha faltado gestión en la administración anterior para conseguir los recursos que serquieran para construir la sede de la institución policial. Se cuenta con una gestión avanzada en la consecución de recursos para la remodelación del palacio municipal. Hay salón comunal	6

- Armonización con lineamientos Mundiales, Nacionales, Departamentales

NIVEL MUNDIAL	<i>Objetivos Del Milenio Que Se Armonizan</i>		
	1,7,8		
NIVEL NACIONAL	<i>Ejes del Plan Nacional de Desarrollo que se armonizan</i>	<i>Pilares del PND que se armonizan</i>	<i>Proyectos del PND que se armonizan</i>
	1	3	-
	<i>Objetivos de Infancia y Adolescencia que se armonizan</i>	<i>Logros del programa UNIDOS que se armonizan</i>	<i>Objetivos de resultado del sector nacional que se armonizan</i>
	Todo el Plan permite una armonización		1
NIVEL DEPARTAMENTAL	<i>Líneas Estratégicas de la Agenda Departamental del Plan de Desarrollo que se Armonizan</i>	<i>Pilares del Plan Regional de Competitividad que se Armonizan</i>	
	5	6	





REPÚBLICA DE COLOMBIA
 DEPARTAMENTO NORTE DE SANTANDER
MUNICIPIO DE ARBOLEDAS



• Capítulo estratégico

<u>Objetivo Estratégico</u>	<u>Programa</u>	<u>Subprograma</u>	<u>Actividad</u>	<u>Meta 2012</u>	<u>Meta 2013</u>	<u>Meta 2014</u>	<u>Meta 2015</u>
7.10.1. Mejoramiento de bienes muebles e inmuebles del municipio	7.10.1.1. Planeación del mejoramiento del equipamiento municipal	7.10.1.1.1. Equipamiento para el desarrollo económico, social, cultural y administrativo del municipio	1. Inventario de Plazas de mercado, instalaciones sociales, educativas, culturales y deportivas del municipio, definir su estado tanto legal como de requerimientos de mejora e incorporarlos al Plan de mejora del equipamiento municipal, incluir el plan de legalización de predios e iniciarlo el 2012 (porcentaje)	50	50		
			7.10.1.2. Gestionar el equipamiento para el desarrollo económico, social cultural y deportivo del municipio	7.10.1.2.1. Infraestructura para el Desarrollo Económico	1. Determinar los requerimientos para la adaptación del matadero municipal (porcentaje)		100
	2. Gestionar recursos y avance en mejoramiento del matadero, según el estudio anterior (porcentaje de avance)				20	20	20
	3. Implementación del mejoramiento de plazas de mercado (porcentaje)				30	40	30
	7.10.1.2.2. Infraestructura social cultural y deportiva	7.10.1.2.2. Infraestructura social cultural y deportiva	1. Mantenimiento de la casa del adulto mayor, según lo planteado en el plan de mejoramiento de la infraestructura municipal (%)		100		
			2. Construcción del parque Infantil (porcentaje)		100		





REPÚBLICA DE COLOMBIA
 DEPARTAMENTO NORTE DE SANTANDER
MUNICIPIO DE ARBOLEDAS



		3.Adecuación del teatro municipal (porcentaje)		50	50	
		4.Adecuación del parque municipal, según requerimientos identificados anteriormente (porcentaje)	100			
		5.apoyo al mantenimiento de los escenarios deportivos por un monto máximo de 2.000.000 cada campo, sin perjuicio de que el alcalde aporte mas según necesidad (cantidad de escenarios)	5	5	5	5
		6.Apoyo al mejoramiento y mantenimiento de las escuelas hasta por un máximo de 2.000.000 c/u sin perjuicio de que el alcalde decida a aumentar el aporte en caso de extrema necesidad, teniendo en cuenta el plan de mejoramiento (número de escuelas)	5	5	5	5
	7.10.1.1.3.Infraestructura Administrativa	1.Mantenimiento del Palacio Municipal (%)	100			
		2.Adecuación de la estación de policía (%)		100		



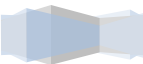


REPÚBLICA DE COLOMBIA
 DEPARTAMENTO NORTE DE SANTANDER
MUNICIPIO DE ARBOLEDAS



- Indicadores de Gestión

Código Objetivo Resultado	Objetivo de Resultado	Código Indicador de Resultado	Indicador de Resultado	Línea de Base	Meta de Resultado
001	Ampliar y/o mantener la infraestructura de física de las dependencias administrativas del municipio y bienes de uso público de propiedad del municipio	001	Porcentaje de bienes inmuebles y muebles en buenas condiciones	0%	30%
			Porcentaje de construcción de las obras definidas en el Plan de acción	0	10





REPÚBLICA DE COLOMBIA
 DEPARTAMENTO NORTE DE SANTANDER
MUNICIPIO DE ARBOLEDAS



7.11. Sector TIC

CODIFICACIÓN TABLERO DE CONTROL

CÓDIGO DIMENSIÓN	02	DIMENSIÓN	Desarrollo Físico	CÓDIGO SECTOR	10	SECTOR	Sector de Tecnologías de la información y las comunicaciones
-------------------------	----	------------------	-------------------	----------------------	----	---------------	--

- Diagnóstico

MUNICIPAL CUANTITATIVO	CUALITATIVO MUNICIPAL	VALOR Y COLOR DE LA CALIFICACIÓN
Ver línea Base en el tablero de Control	Se requiere mejorar la conectividad en la alcaldía, incluir a las instituciones educativas en la estructuración de proyectos TIC y minimizar el consumo de papel	1,5

- Armonización con lineamientos Mundiales, Nacionales, Departamentales

NIVEL MUNDIAL	<i>Objetivos Del Milenio Que Se Armonizan</i>	1,7,8	
NIVEL NACIONAL	<i>Ejes del Plan Nacional de Desarrollo que se armonizan</i>	<i>Pilares del PND que se armonizan</i>	<i>Proyectos del PND que se armonizan</i>
	1	1,2	-
	<i>Objetivos de Infancia y Adolescencia que se armonizan</i>	<i>Logros del programa UNIDOS que se armonizan</i>	<i>Objetivos de resultado del sector nacional que se armonizan</i>
	Todo el Plan permite una armonización	6	1,2,3,4,5,6
NIVEL DEPARTAMENTAL	<i>Líneas Estratégicas de la Agenda Departamental del Plan de Desarrollo que se Armonizan</i>	<i>Pilares del Plan Regional de Competitividad que se Armonizan</i>	
	1	5	





REPÚBLICA DE COLOMBIA
DEPARTAMENTO NORTE DE SANTANDER
MUNICIPIO DE ARBOLEDAS



- Capítulo estratégico

Objetivo Estratégico	Programa	Subprograma	Actividades	RUBRO 2012	RUBRO 2013	RUBRO 2014	RUBRO 2015
7.11.1. Motivación a directivos, docentes y estudiantes para presentación de proyectos	7.11.1.1. Proyectos en TIC	7.11.1.1.1. Formulación de proyectos desde los centros educativos	1.Inclusión en el plan de acción de los centros educativos la estructuración de proyectos en TICS (# de proyectos)	1	1	1	1
			2.Gestión con computadores para educar (%)		100	100	100
7.11.2. Mejorar la conectividad para implementar el gobierno en línea	7.11.2.1. Mejoramiento de la conectividad	7.11.2.1.1. Conectividad	1.Gestión para mejorar la conectividad en la alcaldía y en el municipio, cuando así sea posible (%)	20	30	30	20
			2. Definir orientaciones para disponer equipos obsoletos adecuadamente (%)		100		
7.11.3. Información actualizada en la página y planeación de acceso a servicios	7.11.3.1. Información y servicios al ciudadano	7.11.3.1.1. Gobierno en línea	1.Actualización de la página permanente y planeación de la incorporación de servicios en línea (%)	100	100	100	100
7.11.4. Disminuir el consumo de papel	7.11.4.1. Disminución del consumo de papel	7.11.4.1.1. Disminuir el consumo de papel	1.Definir e implementar estrategias para disminuir el consumo de papel (#)		2	2	2





REPÚBLICA DE COLOMBIA
 DEPARTAMENTO NORTE DE SANTANDER
MUNICIPIO DE ARBOLEDAS



• Indicadores de Gestión

Código Objeto Resultado	Objetivo de Resultado	Código Indicador de Resultado	Indicador de Resultado	Línea de Base	Meta de Resultado	ODM	SINERGIA
001	Dotar de infraestructura para incrementar el acceso a internet	001	Usuarios de internet por cada 100 habitantes	5	10		X
		002	Proporción de poblados rurales de más 100 habitantes con sitio de acceso público a internet	0	3		X
002	Proporcionar los implementos básicos para permitir el acceso a TIC	003	Computadores por cada 100 habitantes	0,5	2		X
003	Inducir procesos de apropiación de TIC en los estudiantes y docentes de sedes educativas	004	Estudiantes por computador en establecimientos educativos	10	8		
		005	Porcentaje de establecimientos educativos oficiales con computadores	15	20		
		006	Proyectos en TIC en ejecución formulados por directivos, docentes y estudiantes de sedes educativas	0	4		
004	Garantizar la gestión adecuada de residuos electrónicos	007	Equipos de cómputo obsoletos dispuestos apropiadamente		100%		
005	Implementar la Estrategia de Gobierno en línea en la entidad territorial	008	Nivel de avance alto en el Índice de Gobierno en línea	0	20%		X
006	Implementar políticas para la reducción del consumo de papel	009	Política para la reducción del consumo de papel implementada	0	50%		





REPÚBLICA DE COLOMBIA
 DEPARTAMENTO NORTE DE SANTANDER
MUNICIPIO DE ARBOLEDAS



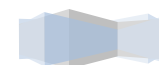
7.12. Sector Ambiente

CODIFICACIÓN TABLERO DE CONTROL

CÓDIGO DIMENSIÓN	3	DIMENSIÓN	Desarrollo Ambiental y gestión del riesgo	CÓDIGO SECTOR	11	SECTOR	Ambiente
-------------------------	---	------------------	---	----------------------	----	---------------	----------

- Diagnóstico

MUNICIPAL CUANTITATIVO	CUALITATIVO MUNICIPAL	VALOR Y COLOR DE LA CALIFICACIÓN
Ver línea Base en el tablero de Control	<p>La zona del páramo de Santurbán (el 25% del área del municipio es zona de páramo y allí nacen ríos muy importantes para la región como el Zulia, que alimenta gran parte de la población cucuteña y próximamente a una mayor cantidad de pobladores), está sufriendo deterioro tanto por los pobladores como por la minería ilegal. Por falta de educación ambiental están utilizando áreas estratégicas para usos agropecuarios, quemas, aplicación de herbicidas, contamina las aguas arrojando residuos y líquidos que destruyen las especies acuáticas. La falta de conciencia de las personas foráneas que han venido adquiriendo predios en la región con sus prácticas inadecuadas para la explotación de las tierras. Hay zonas del municipio donde no es posible llegar con electricidad convencional, es necesario implementar energías alternativas. Una de las formas de minimizar los impactos del cambio climático es la conservación de los bosques y de las fuentes hídricas y actualmente las dos están siendo degradadas. La zona de Santurban es muy importante para Santander, Norte de Santander, Maracaibo, Venezuela y otras cuencas, se encuentra en riesgo inminente por la minería y otro tipo de explotaciones, es política del país y del Departamento protegerlo. Se debe implementar el proceso de tratamiento de aguas residuales. El EOT está desactualizado y en el 2011 se contrató una actualización pero no se hizo, debe realizarse.</p>	4



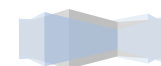


REPÚBLICA DE COLOMBIA
 DEPARTAMENTO NORTE DE SANTANDER
MUNICIPIO DE ARBOLEDAS



- Armonización con lineamientos Mundiales, Nacionales, Departamentales

NIVEL MUNDIAL	<i>Objetivos Del Milenio Que Se Armonizan</i>	7		
NIVEL NACIONAL	<i>Ejes del Plan Nacional de Desarrollo que se armonizan</i>	<i>Pilares del PND que se armonizan</i>	<i>Proyectos del PND que se armonizan</i>	
	1	1,2	-	
	<i>Objetivos de Infancia y Adolescencia que se armonizan</i>	<i>Logros del programa UNIDOS que se armonizan</i>	<i>Objetivos de resultado del sector nacional que se armonizan</i>	
	Todo el Plan permite una armonización	7	1,2,3,5,6,7,8,9	
NIVEL DEPARTAMENTAL	<i>Líneas Estratégicas de la Agenda Departamental del Plan de Desarrollo que se Armonizan</i>	<i>Pilares del Plan Regional de Competitividad que se Armonizan</i>	<i>Objetivos programáticos del PGAR que se armonizan</i>	<i>Lineamientos POMCA que se armonizan</i>
	27	2	1,2,3,4	TODOS



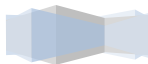


REPÚBLICA DE COLOMBIA
 DEPARTAMENTO NORTE DE SANTANDER
MUNICIPIO DE ARBOLEDAS



- Capítulo estratégico

<u>Programa</u>	<u>Proyecto</u>	<u>Actividades</u>	<u>Meta 2012</u>	<u>Meta 2013</u>	<u>Meta 2014</u>	<u>Meta 2015</u>
7.12.1.Conservación y protección de áreas estratégicas	7.12.1.1.Adquisición de áreas estratégicas: Páramo Santurbán, manejo y conservación de las ya adquiridas	1.Definición de áreas estratégicas de propiedad del municipio, las zonas de páramo y de amortiguación (porcentaje)	100			
		2.Compra de predios en la zona de páramo (porcentaje del área delimitada)		2		2
		3.Establecimiento de un plan de vigilancia y control de las áreas estratégicas adquiridas y las zonas de páramo (porcentaje de ejecución)	25	35	50	
		4.Establecer Planes de manejo de las áreas protegidas (porcentaje de áreas con planes de manejo)	25	25	25	25
		5.Delimitar e incorporar zonas de protección en la actualización del EOT (%)	100			
7.12.2.Restauración de áreas de bosques	7.12.2.1.Reforestación con sistemas sostenibles	1.Siembra de árboles (Número de Ha sembradas)		10	10	10
7.12.3. Políticas de ambiente sano	7.12.3.1.Reactivación, fortalecimiento y permanencia del comité ambiental	1. Reactivación del Comité Ambiental, estructuración del Plan de Acción y de la política ambiental para el cuatrienio (%)	100			
		2. Ejecución del plan de acción (porcentaje)	20	30	30	20
		3. Encuentros del comité ambiental municipal (#)	5	10	10	10
		4. Apoyo a la Formación y Fortalecimiento al Comité Ambiental Municipal (jornadas)	4	4	4	4
		5. Articular el programa la política ambiental municipal a los PRAES y PEI de las instituciones educativas (%)		30	40	30





REPÚBLICA DE COLOMBIA
 DEPARTAMENTO NORTE DE SANTANDER
MUNICIPIO DE ARBOLEDAS



7.12.4.Implementación de energías renovables	7.12.4.1.Arboledas con energías renovables	1.Definir en el Plan ambiental municipal las energías renovables optimas para el municipio y establecer incentivos para su aplicación (porcentaje de realización)	10	90		
7.12.5..Gestión del riesgo en el municipio	7.12.5.1. Gestión del riesgo	1. Reactivación del ÓRGANO TERRITORIAL PARA LA GESTIÓN DEL RIESGO y definición del plan de acción para el cuatrienio (porcentaje)	100			
		2. Ejecución del plan de acción (porcentaje)	10	30	30	30
		3. Encuentros periódicos del ÓRGANO TERRITORIAL PARA LA GESTIÓN DEL RIESGO (#)	6	6	6	6
		4.Delimitar las zonas de riesgo en el municipio e incluirlas en la actualización del EOT e incluir acciones concretas (porcentaje)	100			
		5.Formular el plan municipal para la gestión del riesgo (porcentaje)	50	50		
		6. Implementar el Plan Municipal para la Gestión del Riesgo (#)	10	30	30	30
	7.12.5.1..Implementar mecanismos de atención de emergencias	1. Establecer y fortalecer el cuerpo de Bomberos de arboledas para y a través de este apoyar la atención de emergencias y la gestión del riesgo del municipio (%)	30	70	100	100
		2.Establecer el comité local de atención de emergencias y definir el Plan de Emergencias (%)	100			
3.Implementar el Plan local de atención de emergencias (#)		10	30	30	30	





REPÚBLICA DE COLOMBIA
DEPARTAMENTO NORTE DE SANTANDER
MUNICIPIO DE ARBOLEDAS



7.12.6. Adaptación al cambio climático	7.12.6.1..Estrategias para la adaptación al cambio climático	1. Incluir en el Plan Ambiental Municipal a realizar por el comité ambiental, las estrategias para la adaptación al cambio climático articulado con el nivel nacional y el presupuesto requerido (porcentaje de realización)	50	50		
7.12.7.Control ambiental sobre la minería	7.12.7.1.Ejercer el control ambiental sobre la minería	1. En el Plan Ambiental municipal definir el procedimiento de seguimiento y control a la actividad minera (%)	50	50		
		2. Número de proyectos de capacitación realizados en prevención y control de minería ilegal (#)	2	2	2	2
		3. Número de asesorías técnicas realizadas en prevención y control de minería ilegal (#)	2	2	2	2
7.12.8. Control de la contaminación hídrica	7.12.8.1.Tratamiento de aguas residuales	1. Estudios y definición de requerimientos para el tratamiento de aguas residuales (meta en porcentaje)	10	90		
7.12.9.Prevenición de la pérdida del suelo y sus capacidades	7.12.9.1.Prevenición de la desertificación	1. Estrategias incorporadas en el Plan Ambiental Municipal, número de estrategias		2		
7.12.10. Protección de cuencas abastecedoras de agua	7.12.10.Protección de cuencas	1.Protección de Has (meta en cantidad) según lo planteado en el plan ambiental municipal (#)		10	10	10
7.12.11.Planificación del Territorio	7.12.11.Ordenamiento	1.Porcentaje de actualización del EOT		100		
		2. Articular proyectos con el POMCA según iniciativas de la Corporación y previo estudio de viabilidad financiera para el municipio. Porcentaje de Disposición de participación en proyectos POMCA por iniciativa e invitación de la Corporación donde esta entidad aporta recursos y son viables financieramente para el municipio.	50	50	50	





REPÚBLICA DE COLOMBIA
DEPARTAMENTO NORTE DE SANTANDER
MUNICIPIO DE ARBOLEDAS



• Indicadores de Gestión

Código Objetivo Resultado	Objetivo de Resultado	Código Indicador de Resultado	Indicador de Resultado	Línea de Base	Meta de Resultado	ODM	SINE RGI A	UNID OS
001	Implementar acciones para la recuperación y protección de áreas degradadas	001	Hectáreas de ecosistemas para la regulación de la oferta hídrica conservadas	100	150			
		002	Número de hectáreas de bosques reforestados	0	20	X	X	
002	Aumentar el área de bosques reforestados en cuencas abastecedoras de agua	003	Número de estrategias formuladas para mantener los servicios ecosistémicos en el territorio	0	4			
003	Garantizar la sostenibilidad del recurso, a través de la asignación y uso eficiente, articulados al ordenamiento y uso del territorio y a la conservación de los ecosistemas que regulan la oferta hídrica, considerando el agua como factor de desarrollo económico y de bienestar social.	004	Número de estaciones de medición que reportan cumplimiento de los estándares de calidad del aire	0	0			
004	Cumplimiento de los niveles de calidad del aire establecidos en la normatividad vigente.	005	Número de estaciones de medición que reportan cumplimiento de los estándares de calidad del aire	0	0			
005	Implantar una visión de largo plazo en el uso de energía	006	Número de incentivos implementados para el uso de energías renovables	0	1			





REPÚBLICA DE COLOMBIA
DEPARTAMENTO NORTE DE SANTANDER
MUNICIPIO DE ARBOLEDAS



		007	Número de incentivos para el uso de energías renovables	0	1			
006	Contribuir a la seguridad, el bienestar, la calidad de vida de las personas y al desarrollo sostenible a través del control y la reducción del riesgo de desastres	008	Número de desastres declarados por año	3	2		X	
		009	Número de personas muertas por desastres por año	1	0		X	
		010	Número de personas afectadas por desastres por año	100	80			
		011	Pérdidas en infraestructura básica	3	2		X	
		012	Pérdidas en infraestructura de servicios	3	2		X	
		013	Pérdidas en infraestructura de vivienda	3	2		X	
007	Contribuir a la sostenibilidad del desarrollo a través de la reducción del impacto del cambio climático en la población y su entorno	014	Porcentaje de obras de inversión de infraestructura que han pasado por un proceso de análisis de blindaje climático	0	2			
		015	Porcentaje del presupuesto destinado exclusivamente a atacar la problemática del cambio climático	0	1			
008	Controlar la minería ilegal	016	Cobertura de los títulos mineros fiscalizados (%)	0	80%		X	
		017	Numero de Programas, proyectos y actividades que promueven la legalización, el desarrollo de las actividades mineras legales y el	0	2			





REPÚBLICA DE COLOMBIA
 DEPARTAMENTO NORTE DE SANTANDER
MUNICIPIO DE ARBOLEDAS



			control de la minería ilegal en ejecución Ley 685 de 2001 Artículo 161 y 249				
009	Disminuir la contaminación Hídrica	018	Proporción de vertimientos que incumplen con los estándares de disminución de la contaminación	3	0%		
010	Prevención de los procesos de desertificación	019	Número de estrategias formuladas para prevenir procesos de desertificación	0	1		
		020	Numero de Has restauradas o rehabilitadas en cuencas abastecedoras de agua con fines de protección	0	30	X (producto)	
		021	Porcentaje de planes, programas y proyectos que incorporan lineamientos establecidos en el POMCA de su jurisdicción.	0	100		
011	Ordenar el territorio	022	Porcentaje de actualización del EOT	0	65		





REPÚBLICA DE COLOMBIA
 DEPARTAMENTO NORTE DE SANTANDER
MUNICIPIO DE ARBOLEDAS



7.13. Sector AGRO

CODIFICACIÓN TABLERO DE CONTROL

CÓDIGO DIMENSIÓN	4	DIMENSIÓN	Desarrollo Económico	CÓDIGO SECTOR	12	SECTOR	Agropecuario
-------------------------	---	------------------	----------------------	----------------------	----	---------------	--------------

- Diagnóstico

MUNICIPAL CUANTITATIVO	CUALITATIVO MUNICIPAL	VALOR Y COLOR DE LA CALIFICACIÓN
Ver línea Base en el tablero de Control	No hay incentivos ni políticas para el desarrollo agrícola del municipio, la administración pasada en lugar de aportar al desarrollo lo deterioró	6

- Armonización con lineamientos Mundiales, Nacionales, Departamentales

NIVEL MUNDIAL	<i>Objetivos Del Milenio Que Se Armonizan</i>	1,7,8	
NIVEL NACIONAL	<i>Ejes del Plan Nacional de Desarrollo que se armonizan</i>	<i>Pilares del PND que se armonizan</i>	<i>Proyectos del PND que se armonizan</i>
	1	2	-
	<i>Objetivos de Infancia y Adolescencia que se armonizan</i>	<i>Logros del programa UNIDOS que se armonizan</i>	<i>Objetivos de resultado del sector nacional que se armonizan</i>
	Todo el Plan permite una armonización	7	1,2
NIVEL DEPARTAMENTAL	<i>Líneas Estratégicas de la Agenda Departamental del Plan de Desarrollo que se Armonizan</i>	<i>Pilares del Plan Regional de Competitividad que se Armonizan</i>	
	15,21	1,3,4,7	





REPÚBLICA DE COLOMBIA
DEPARTAMENTO NORTE DE SANTANDER
MUNICIPIO DE ARBOLEDAS



• Capítulo estratégico

Objetivo Estratégico	Programa	Subprograma	Actividades	Meta 2012	Meta 2013	Meta 2014	Meta 2015
7.13.1. Activar el desarrollo económico rural en el municipio	7.13.1.1. Desarrollo económico rural	7.13.1.1.1. Capacitación y aplicación de técnicas productivas	1.Establecer el programa de formación (% de avance)	100			
			2.Capacitación a productores (#)	1	2	2	2
			3.Asistencia Técnica a los productores que lo requieran (% de productores asistidos)	100	100	100	100
		7.13.1.1.2 Apoyar al incremento de la productividad en el municipio a través de diferentes medios	1.Aporte de recursos a la entidad financiera para el aporte de microcréditos (\$10.000.000), % de cumplimiento	100	100	100	100
			2.Atención y apoyo a las solicitudes de crédito (porcentaje de solicitudes apoyadas y atendidas)	100	100	100	100
			3.Adjudicación de créditos hasta por el monto definido,(% del monto adjudicado)	100	100	100	100
			4.Activación del Consejo Municipal de Desarrollo Rural y elaboración del Plan de acción para el cuatrienio (%)	100			
			5.Ejecución del Plan de Acción (%)	10	30	30	30
			6.Apoyo económico para el fortalecimiento de las asociaciones activas y con resultados (% de recursos destinados, invertidos)	100	100	100	100



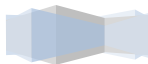


REPÚBLICA DE COLOMBIA
DEPARTAMENTO NORTE DE SANTANDER
MUNICIPIO DE ARBOLEDAS



• Indicadores de Gestión

Código Objetivo Resultado	Objetivo de Resultado	Código Indicador de Resultado	Indicador de Resultado	Línea de Base	Meta de Resultado	ODM	SINERGIA	UNIDOS
001	Incrementar la competitividad de la producción agropecuaria	001	Superficie agrícola sembrada	4971 Ha	5569 ha		X	
		002	Superficie agrícola sembrada de cultivos transitorios	29 Ha	40 Ha			
		003	Superficie agrícola sembrada de cultivos permanentes	4942 Ha	5500 ha			
		004	Toneladas de producción agropecuaria	1200	1500		X	
002	Reducir la pobreza rural	005	Porcentaje de población pobre según Índice Pobreza Multidimensional -IPM	80,34%	75%			





REPÚBLICA DE COLOMBIA
 DEPARTAMENTO NORTE DE SANTANDER
MUNICIPIO DE ARBOLEDAS



7.14. Sector Económico

CODIFICACIÓN TABLERO DE CONTROL

CÓDIGO DIMENSIÓN	04	DIMENSIÓN	Desarrollo Económico	CÓDIGO SECTOR	13	SECTOR	Empleo y Desarrollo Económico
-------------------------	----	------------------	----------------------	----------------------	----	---------------	-------------------------------

- Diagnóstico

MUNICIPAL CUANTITATIVO	CUALITATIVO MUNICIPAL	VALOR Y COLOR DE LA CALIFICACIÓN
Ver línea Base en el tablero de Control	La administración pasada no se preocupó por fomentar el empleo, reactivar la economía y desarrollar la producción, por el contrario deterioró el municipio, hay debilidad en esta área	6

- Armonización con lineamientos Mundiales, Nacionales, Departamentales

NIVEL MUNDIAL	<i>Objetivos Del Milenio Que Se Armonizan</i>	1,7,8	
NIVEL NACIONAL	<i>Ejes del Plan Nacional de Desarrollo que se armonizan</i>	<i>Pilares del PND que se armonizan</i>	<i>Proyectos del PND que se armonizan</i>
	1,3	3	-
	<i>Objetivos de Infancia y Adolescencia que se armonizan</i>	<i>Logros del programa UNIDOS que se armonizan</i>	<i>Objetivos de resultado del sector nacional que se armonizan</i>
	Todo el Plan permite una armonización	1,2	1,2,3,4
NIVEL DEPARTAMENTAL	<i>Líneas Estratégicas de la Agenda Departamental del Plan de Desarrollo que se Armonizan</i>	<i>Pilares del Plan Regional de Competitividad que se Armonizan</i>	
	No Relacionados en la Agenda	1,3,4	



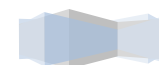


REPÚBLICA DE COLOMBIA
 DEPARTAMENTO NORTE DE SANTANDER
MUNICIPIO DE ARBOLEDAS



- Capítulo estratégico

<u>Objetivo Estratégico</u>	<u>Programa</u>	<u>Subprograma</u>	<u>Actividades</u>	<u>Meta 2012</u>	<u>Meta 2013</u>	<u>Meta 2014</u>	<u>Meta 2015</u>
7.14.1. Generar empleo y productividad en el municipio	7.14.1.1. Generación de empleo y productividad	7.14.1.1.1 Desarrollo de proyectos que generen empleo	1.Número de empleos generados con los proyectos desarrollados	50	100	150	200
			2.Gestionar con entidades públicas y privadas que estén ejecutando proyectos en el área de influencia del municipio, proyectos productivos (%)		100	100	100
7.14.2. Promover el emprendimiento empresarial	7.14.2.1. Fortalecimiento e impulso a la asociatividad	7.14.2.1.1. Fortalecimiento de asociaciones existentes y motivación a la creación	1.Establecer un programa de formación (porcentaje de desarrollo)	100			
			2.Jornadas de formación	1	2	2	2
			3.Articulación con los PEI (% de avance)	20	30	50	
7.14.3. Impulso a la industria turística como desarrollo económico del municipio	7.14.3.1. Desarrollo Turístico Municipal	7.14.3.1.1. Planificación e implementación del turismo	1.Estructuración del Plan de Desarrollo Turístico (% de avance)		100		
			2.Formación para el turismo, según lo establecido en el plan (% de realización)		100	100	100
			3.Inicio del desarrollo turístico		10	20	30
			4.Articulación con los PEI (% de avance)		20	30	50





REPÚBLICA DE COLOMBIA
 DEPARTAMENTO NORTE DE SANTANDER
MUNICIPIO DE ARBOLEDAS



• Indicadores de Gestión

Objetivo Resultado	Objetivo de Resultado	Indicador de Resultado	Indicador de Resultado	Línea de Base	Meta de Resultado	OD M	SINERGI A	Niñez y Adolescencia	UNIDOS
001	Reducir la informalidad	001	Tasa de informalidad (indicador para 13 ciudades)	NA	NA	X	X		
002	Reducir el desempleo	002	Tasa de desempleo	15%	13%	X	X		Focalizado
		003	Tasa de desempleo juvenil (indicador para 13 ciudades)	NA	NA		X		
003	Reducir el trabajo infantil (5 y 17 años)	004	Número de NNAT (niños, niñas y adolescentes trabajadores) retirados del mercado de trabajo	0	0		X	X	
		005	Total de niños ocupados (5 a 17 años) por ramas de actividad	NR	NR		X	X	
		006	Porcentaje de niños ocupados (5 a 17 años) incluyendo oficios del hogar	2	1			X	
004	Promover el emprendimiento empresarial	007	Estrategias implementadas para promover el emprendimiento empresarial	0	2				
005		008	Estrategias implementadas para el impulso a la industria turística del municipio	0	1				





REPÚBLICA DE COLOMBIA
 DEPARTAMENTO NORTE DE SANTANDER
MUNICIPIO DE ARBOLEDAS



7.15. Sector Derechos Humanos

CODIFICACIÓN TABLERO DE CONTROL

CÓDIGO DIMENSIÓN	05	DIMENSIÓN	Desarrollo político y ciudadano	CÓDIGO SECTOR	14	SECTOR	Derechos Humanos
-------------------------	----	------------------	---------------------------------	----------------------	----	---------------	------------------

- Diagnóstico

MUNICIPAL CUANTITATIVO	CUALITATIVO MUNICIPAL	VALOR Y COLOR DE LA CALIFICACIÓN
Ver línea Base en el tablero de Control	La Anterior administración no se preocupó mucho por respetarlos, esta administración se articulará a la política nacional	1

- Armonización con lineamientos Mundiales, Nacionales, Departamentales

NIVEL MUNDIAL	<i>Objetivos Del Milenio Que Se Armonizan</i>	1,7,8	
NIVEL NACIONAL	<i>Ejes del Plan Nacional de Desarrollo que se armonizan</i>	<i>Pilares del PND que se armonizan</i>	<i>Proyectos del PND que se armonizan</i>
	1	3	-
	<i>Objetivos de Infancia y Adolescencia que se armonizan</i>	<i>Logros del programa UNIDOS que se armonizan</i>	<i>Objetivos de resultado del sector nacional que se armonizan</i>
	Todo el Plan permite una armonización	7	1,2
NIVEL DEPARTAMENTAL	<i>Líneas Estratégicas de la Agenda Departamental del Plan de Desarrollo que se Armonizan</i>	<i>Pilares del Plan Regional de Competitividad que se Armonizan</i>	
	No Relacionados en la Agenda	No Relacionados en PRC	





REPÚBLICA DE COLOMBIA
DEPARTAMENTO NORTE DE SANTANDER
MUNICIPIO DE ARBOLEDAS



- Capítulo estratégico

Objetivo Estratégico	Programa	Subprograma	Actividades	Meta 2012	Meta 2013	Meta 2014	Meta 2015
7.15.1. Garantizar la promoción, protección y el respeto a los Derechos Humanos	7.15.1.1. Garantizar el respeto a los Derechos Humanos	7.15.1.1. Articulación con el nivel nacional y Promoción	1. Definir el enlace municipal para la implementación de las políticas de derechos humanos (% de avance)	100			
			2. Articular con la personería municipal para la realización de campañas entorno a los derechos humanos No. de programas realizados)	1	2	2	2





REPÚBLICA DE COLOMBIA
DEPARTAMENTO NORTE DE SANTANDER
MUNICIPIO DE ARBOLEDAS



- Indicadores de gestión

Código Objetivo Resultado	Objetivo de Resultado	Código Indicador de Resultado	Indicador de Resultado	Línea de Base	Meta de Resultado	ODM	SINERGIA
001	Garantizar la promoción, protección y el respeto a los Derechos Humanos	001	Estrategias implementadas	0	2		
002	Garantizar la prevención a las violaciones de estos y al Derecho Internacional Humanitario, bajo el referente nacional del Sistema Nacional de Derechos Humanos y DIH y la Política Nacional Integral de DDHH y DIH, en proceso de implementación	002	Estrategias implementadas	0	2		





REPÚBLICA DE COLOMBIA
 DEPARTAMENTO NORTE DE SANTANDER
MUNICIPIO DE ARBOLEDAS



7.16. Sector Seguridad Ciudadana

CODIFICACIÓN TABLERO DE CONTROL

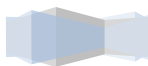
CÓDIGO DIMENSIÓN	05	DIMENSIÓN	Desarrollo político y ciudadano	CÓDIGO SECTOR	15	SECTOR	Justicia – centros Carcelarios
-------------------------	----	------------------	---------------------------------	----------------------	----	---------------	--------------------------------

- Diagnóstico

MUNICIPAL CUANTITATIVO	CUALITATIVO MUNICIPAL	VALOR Y COLOR DE LA CALIFICACIÓN
Ver línea Base en el tablero de Control	No existe esta infraestructura y no hay ninguna política o programa para transformar los conflictos	3

- Armonización con lineamientos Mundiales, Nacionales, Departamentales

NIVEL MUNDIAL	<i>Objetivos Del Milenio Que Se Armonizan</i>		
	1,7,8		
NIVEL NACIONAL	<i>Ejes del Plan Nacional de Desarrollo que se armonizan</i>	<i>Pilares del PND que se armonizan</i>	<i>Proyectos del PND que se armonizan</i>
	1	3	-
	<i>Objetivos de Infancia y Adolescencia que se armonizan</i>	<i>Logros del programa UNIDOS que se armonizan</i>	<i>Objetivos de resultado del sector nacional que se armonizan</i>
	2,3,6,7,10,11,12,13	7	1
NIVEL DEPARTAMENTAL	<i>Líneas Estratégicas de la Agenda Departamental del Plan de Desarrollo que se Armonizan</i>	<i>Pilares del Plan Regional de Competitividad que se Armonizan</i>	
	No Relacionados en la Agenda	No Relacionados en PRC	





REPÚBLICA DE COLOMBIA
 DEPARTAMENTO NORTE DE SANTANDER
MUNICIPIO DE ARBOLEDAS



- Capítulo estratégico

Objetivo Estratégico	Programa	Subprograma	Actividades	Meta 2012	Meta 2013	Meta 2014	Meta 2015
7.16.1. Transformación de conflictos de una forma dialogada	7.16.1.1. Centros alternativos de atención de conflictos	7.16.1.1.1 Motivación al uso de los centros alternativos de atención de conflictos	1. Jornadas de sensibilización e información (#)	4	4	4	4
			2. Apoyo en el manejo de conflictos a la población que así lo solicite (% de población atendida, que solicitó el apoyo)	80	80	80	80

- Indicadores de Gestión

Código Objetivo Resultado	Objetivo de Resultado	Código Indicador de Resultado	Indicador de Resultado	Línea de Base	Meta de Resultado	ODM	SINERGIA
001	Brindar mayor acceso a la justicia	001	Número de personas atendidas en centros de convivencia ciudadana	NA	NA		
		002	Número de usuarios atendidos en Casas de Justicia	NA	NA		
		003	Número de personas atendidas en centros alternativos de solución de conflictos	5			
		004	Porcentaje de personas atendidas en centros alternativos de solución de conflictos	30%	50%		





REPÚBLICA DE COLOMBIA
 DEPARTAMENTO NORTE DE SANTANDER
MUNICIPIO DE ARBOLEDAS



7.17. Sector Justicia

CODIFICACIÓN TABLERO DE CONTROL

CÓDIGO DIMENSIÓN	05	DIMENSIÓN	Desarrollo político y ciudadano	CÓDIGO SECTOR	16	SECTOR	Justicia, Seguridad y Convivencia
-------------------------	----	------------------	---------------------------------	----------------------	----	---------------	-----------------------------------

- Diagnóstico

MUNICIPAL CUANTITATIVO	CUALITATIVO MUNICIPAL	VALOR Y COLOR DE LA CALIFICACIÓN
Ver línea Base en el tablero de Control	Falta de instalaciones para la policía nacional, comisaria de familia, centro de reclusión, equipamiento para inspectores de policía	4

- Armonización con lineamientos Mundiales, Nacionales, Departamentales

NIVEL MUNDIAL	<i>Objetivos Del Milenio Que Se Armonizan</i>		
	1,7,8		
NIVEL NACIONAL	<i>Ejes del Plan Nacional de Desarrollo que se armonizan</i>	<i>Pilares del PND que se armonizan</i>	<i>Proyectos del PND que se armonizan</i>
	1	3	-
	<i>Objetivos de Infancia y Adolescencia que se armonizan</i>	<i>Logros del programa UNIDOS que se armonizan</i>	<i>Objetivos de resultado del sector nacional que se armonizan</i>
	8,10,11,12,13	7,9	1
NIVEL DEPARTAMENTAL	<i>Líneas Estratégicas de la Agenda Departamental del Plan de Desarrollo que se Armonizan</i>	<i>Pilares del Plan Regional de Competitividad que se Armonizan</i>	
	No Relacionados en la Agenda	No Relacionados en PRC	



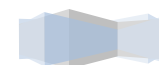


REPÚBLICA DE COLOMBIA
DEPARTAMENTO NORTE DE SANTANDER
MUNICIPIO DE ARBOLEDAS



- Capítulo estratégico

Objetivo Estratégico	Programa	Subprograma	Actividades	Meta 2012	Meta 2013	Meta 2014	Meta 2015
7.17.1. Incentivar la conformación de una cultura ciudadana fundamentada en el respeto por los derechos del otro	7.17.1.1. Cultura ciudadana basada en el respeto principio y hacia los demás	7.17.1.1.1 Reconocimiento de la normatividad	1.Jornadas de formación a la comunidad en las normas pertinentes y el respeto por las mismas (#)	4	4	4	4
		7.17.1.1.1 Seguridad y convivencia ciudadana	1.Estructurar el plan Integral de seguridad y convivencia ciudadana en el año 2012 y ejecución por planes operativos anuales a partir de este año (%)	100	100	100	100
		7.17.1.1.3. Apoyo a la fuerza pública	1.Apoyar logística y económicamente a la fuerza pública con los recursos de fondocuenta (%) de inversión de los recursos	100	100	100	100
		7.17.1.1.4. Valoración de la familia	1.Jornadas de formación y concientización sobre el valor de la familia y el respeto a su interior (#)	4	4	4	4
		7.17.1.1.5. Valores aplicados a la sexualidad	1.Jornadas de formación a la comunidad (#)	4	4	4	4





REPÚBLICA DE COLOMBIA
DEPARTAMENTO NORTE DE SANTANDER
MUNICIPIO DE ARBOLEDAS



- Indicadores de Gestión

Código Objetivo Resultado	Objetivo de Resultado	Código Indicador de Resultado	Indicador de Resultado	Línea de Base	Meta de Resultado	ODM	SINERGIA
001	Proteger a los ciudadanos en su vida, integridad, libertad y patrimonio económico, por medio de la reducción y sanción del delito, el temor a la violencia y la promoción de la convivencia.	001	Número de homicidios	1	0		
		002	Tasa de homicidios por cada 10.000 habitantes	NA	NA		X
		003	Tasa de homicidio por cada 100,000 habitantes	NA	NA		
		004	Número de casos de hurto común (incluye personas, residencias y comercio)	3	1		
		005	Tasa de hurto común por cada 10.000 habitantes	NA	NA		
		006	Tasa de hurto común por cada 100,000 habitantes	NA	NA		X
		007	Número de casos de lesiones personales	4	2		X (Tasa)
		008	Tasa de violencia intrafamiliar	0,3%	0,2%		X
		009	Tasa de casos de abuso sexual por 100.000 habitantes	NA	NA		X





REPÚBLICA DE COLOMBIA
 DEPARTAMENTO NORTE DE SANTANDER
MUNICIPIO DE ARBOLEDAS



7.18. Sector Comunitario

CODIFICACIÓN TABLERO DE CONTROL

CÓDIGO DIMENSIÓN	05	DIMENSIÓN	Desarrollo político y ciudadano	CÓDIGO SECTOR	17	SECTOR	Participación comunitaria
-------------------------	----	------------------	---------------------------------	----------------------	----	---------------	---------------------------

- Diagnóstico

MUNICIPAL CUANTITATIVO	CUALITATIVO MUNICIPAL	VALOR Y COLOR DE LA CALIFICACIÓN
Ver línea Base en el tablero de Control	No hay por parte de la administración pasada pero la sociedad civil conformó la veeduría ciudadana con el fin de dar un cambio al municipio, ha sido muy activa y cumplido con sus actividades a cabalidad, es importante seguirla capacitando para fortalecerla. Por lo demás no ha habido motivación a la participación ciudadana	6

- Armonización con lineamientos Mundiales, Nacionales, Departamentales

NIVEL MUNDIAL	Objetivos Del Milenio Que Se Armonizan	1,7,8	
NIVEL NACIONAL	<i>Ejes del Plan Nacional de Desarrollo que se armonizan</i>	<i>Pilares del PND que se armonizan</i>	<i>Proyectos del PND que se armonizan</i>
	1,2	3	-
	<i>Objetivos de Infancia y Adolescencia que se armonizan</i>	<i>Logros del programa UNIDOS que se armonizan</i>	<i>Objetivos de resultado del sector nacional que se armonizan</i>
	9	7	1,2,3
NIVEL DEPARTAMENTAL	<i>Líneas Estratégicas de la Agenda Departamental del Plan de Desarrollo que se Armonizan</i>	<i>Pilares del Plan Regional de Competitividad que se Armonizan</i>	
	No Relacionados en la Agenda	No Relacionados en PRC	





REPÚBLICA DE COLOMBIA
 DEPARTAMENTO NORTE DE SANTANDER
MUNICIPIO DE ARBOLEDAS



- Capítulo estratégico

Objetivo Estratégico	Programa	Subprograma	Actividades	Meta 2012	Meta 2013	Meta 2014	Meta 2015
7.18.1. Motivar y fortalecer la participación comunitaria	7.18.1.1. Seguimiento participativo al Plan de Desarrollo	7.18.1.1.1. Concejo Territorial de Planeación	1. Jornadas de formación y motivación (#)	2	2	2	2
			2. Solicitud de informes de seguimiento (#)	2	2	2	2
	7.18.1.2. Juntas de Acción Comunal, Veedurías Ciudadanas y Concejo Territorial de Política Social	7.18.1.2.1. Formación y participación	1. Jornadas de Formación a las espacios de participación ciudadana (#)	2	2	2	2
			2. Programa de radio de información y apoyo a los participantes en los espacios de participación ciudadana (#)	2	2	2	2
			3. Jornadas de articulación de las actividades de las JAC en los procesos a adelantar por la Administración Municipal que así lo permitan. (#)	3	3	3	3
	7.18.1.3. Informar a la comunidad sobre el avance de la gestión	7.18.1.3.1. Información a la comunidad de la gestión municipal	1. Rendición de cuentas (#)	1	1	1	1
	7.18.1.4. Planificación de la participación ciudadana	7.18.1.4.1. Fortalecimiento del área de desarrollo social municipal	1. Dotación en mobiliarios y equipos a la oficina de desarrollo social (porcentaje)	100			
			2. Realización de un plan operativo de trabajo con el sector comunitario (%)	100			
			3. Ejecución del Plan (%)	25	25	25	25
			4. Implementación de la mesa social para la coordinación de los diferentes grupos poblacionales, incluidos niños, niñas y adolescentes (%)	100			





REPÚBLICA DE COLOMBIA
DEPARTAMENTO NORTE DE SANTANDER
MUNICIPIO DE ARBOLEDAS



			5.Implementar la base de datos de los diferentes grupos de población (%)	50	50		
			6.Organizar los diferentes comités de apoyo (%)	50	50		
			7.Jornadas de formación para la participación comunitaria, incluidos niños, niñas y adolescentes (#)	3	3	3	3
7.18.2. Dar espacio para la decisión de la inversión de los recursos destinados al fortalecimiento de las organizaciones productivas	7.18.2.1. Decisiones Participativas de Inversión	7.18.2.1.1. Inversión productiva participativa	1.Jornadas de decisiones participativas de inversión(#)	1	1	1	1

• Indicadores de Gestión

Código Objetivo Resultado	Objetivo de Resultado	Código Indicador de Resultado	Indicador de Resultado	Línea de Base	Meta de Resultado	ODM	SINERGIA
001	Involucrar a las organizaciones ciudadanas en el gobierno territorial	001	Porcentaje de recomendaciones formuladas por organizaciones sociales alrededor de los instrumentos de planeación territorial (plan de desarrollo y presupuesto) que fueron acogidas favorablemente por la Administración Municipal	0	100%		
		002	Porcentaje de organizaciones ciudadanas que participan en la formulación y seguimiento del plan de desarrollo y presupuesto	0	50%		
		003	Porcentaje de organizaciones sociales que participan en programas de capacitación y/o asistencia técnica	0	40%		





REPÚBLICA DE COLOMBIA
 DEPARTAMENTO NORTE DE SANTANDER
MUNICIPIO DE ARBOLEDAS



		004	Número de veedurías creadas	1	1		X
		005	Número de proyectos u obras públicas a los que anualmente se les hacen veedurías ciudadanas	2	20		X
			Porcentaje de proyectos u obras públicas a los que anualmente se les hacen veedurías ciudadanas	30%	90%		
002	Promover la rendición de cuentas	006	Proceso de rendición de cuentas realizado anualmente en la entidad territorial que cumpla con las etapas propuestas en el Conpes 3654 de 2010 “Informar, dialogar y retroalimentar”	0	3		
003	Promoción de la participación ciudadana	007	Número de estrategias implementadas para motivar a la comunidad a participar en los diferentes espacios de participación ciudadana	0	3		





REPÚBLICA DE COLOMBIA
 DEPARTAMENTO NORTE DE SANTANDER
 MUNICIPIO DE ARBOLEDAS



7.19. Sector Grupos Vulnerables

CODIFICACIÓN TABLERO DE CONTROL

CÓDIGO DIMENSIÓN	05	DIMENSIÓN	Desarrollo político y ciudadano	CÓDIGO SECTOR	18	SECTOR	Grupos vulnerables
-------------------------	----	------------------	---------------------------------	----------------------	----	---------------	--------------------

- Diagnóstico

MUNICIPAL CUANTITATIVO	CUALITATIVO MUNICIPAL	VALOR Y COLOR DE LA CALIFICACIÓN
Ver línea Base en el tablero de Control	El factor de inmigración es bajo esta representado en algunas familias de desplazados y mineros. Los programas de protección a mujeres víctimas de la violencia, población desplazada, y población en riesgo, niñez, infancia y adolescencia se coordinan entre la oficina de comisaria de familia con el apoyo de bienestar familiar y la personería municipal, aunque ha habido muchas quejas de la población desplazada por la falta de atención y así mismo la población en riesgo o población damnificada porque las ayudas de Colombia Humanitaria no se han focalizado a los afectados específicos.	4,25

- Armonización con lineamientos Mundiales, Nacionales, Departamentales

NIVEL MUNDIAL	<i>Objetivos Del Milenio Que Se Armonizan</i>	1,4,3,5,6,7	
NIVEL NACIONAL	<i>Ejes del Plan Nacional de Desarrollo que se armonizan</i>	<i>Pilares del PND que se armonizan</i>	<i>Proyectos del PND que se armonizan</i>
	1,2	3	-
	<i>Objetivos de Infancia y Adolescencia que se armonizan</i>	<i>Logros del programa UNIDOS que se armonizan</i>	<i>Objetivos de resultado del sector nacional que se armonizan</i>
	Todo el Plan permite una armonización	1,2,3,4,5,6,7,9	1,2,3,4,5,8,10,11
NIVEL DEPARTAMENTAL	<i>Líneas Estratégicas de la Agenda Departamental del Plan de Desarrollo que se Armonizan</i>	<i>Pilares del Plan Regional de Competitividad que se Armonizan</i>	
	19	No Relacionados en PRC	



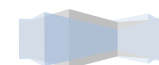


REPÚBLICA DE COLOMBIA
 DEPARTAMENTO NORTE DE SANTANDER
MUNICIPIO DE ARBOLEDAS



- Capítulo estratégico

<u>Objetivo Estratégico</u>	<u>Programa</u>	<u>Subprograma</u>	<u>Actividades</u>	<u>Meta 2012</u>	<u>Meta 2013</u>	<u>Meta 2014</u>	<u>Meta 2015</u>
7.19.1. Proteger con justicia a Niños, niñas y Adolescentes	7.19.1.1. Protección y atención justa a niños, niñas y adolescentes	7.19.1.1.1. Gestión para la protección de niños, niñas y adolescentes	1.Gestión para el fortalecimiento y uso adecuado de hogares de paso (porcentaje)	100	100	100	100
			2.Proporcionar atención integral a los niños, niñas y adolescentes que lo requieran según lo definido en el plan de atención (%)	100	100	100	100
			3.Estructurar el Plan de atención integral para niños, niñas y adolescentes durante el segundo semestre 2012 y ejecutarlo a partir del 2012, debe incluir disminución del trabajo infantil(%realización)	100	40	30	30
			4.Jornadas de formación en proyecto de vida y autoestima para minimizar el consumo de sustancias psicoactivas, embarazo responsable y la delincuencia en niños,	4	4	4	4





REPÚBLICA DE COLOMBIA
DEPARTAMENTO NORTE DE SANTANDER
MUNICIPIO DE ARBOLEDAS



			niñas, jóvenes y adolescentes (#)				
7.19.2. Prevención y atención de la violencia contra las mujeres e inclusión	7.19.2.1. Prevención y atención de la violencia e inclusión	7.19.2.1.1. Atención y prevención de la violencia contra las mujeres y articulación con la política nacional de Género	1. Atención integral a las mujeres, según el plan de atención definido (%)	100	100	100	100
			2. Campañas para prevenir la violencia contra las mujeres (#)	1	1	1	1
			3. Articulación con la política de género nacional (%)		100		
			4. Ejecución de la política de inclusión e igualdad de género definida para el municipio (%)		20	40	40
7.19.3. Protección y facilidades para el mejoramiento de condiciones de la población desplazada y víctima del conflicto	7.19.3.1. Atención a la población integral a la población desplazada y víctima del conflicto	7.19.3.1.1. Apoyo legal y Psicosocial a la población desplazada y víctima del conflicto	1. Definición del programa de apoyo legal por parte de la Personería municipal para la población víctima del conflicto y reinsertados si así aplica (%)	100			
			2. Jornadas de formación en aspectos legales (%)	4	4	4	4





REPÚBLICA DE COLOMBIA
 DEPARTAMENTO NORTE DE SANTANDER
MUNICIPIO DE ARBOLEDAS



			3.Jornadas de motivación a la inclusión de los miembros al sistema de seguridad (%)	4	4	4	4
			4.Apoyo psicosocial a los miembros de RPUD que así lo requieran (% de solicitantes atendidos)	100	100	100	100
		7.19.3.1.2.	Vacunación 1.Campañas de motivación para la participación a las jornadas de vacunación (#)	3	3	3	3
		7.19.3.1.3..	Educación 1.Campañas de motivación para la participación a las jornadas de vacunación (#)	3	3	3	3
		7.19.3.1.4.	Documentación 1.Campañas de actualización de documentación (#)	1	1	1	1
		7.19.3.1.5.	Atención Básica en emergencia 1.Atención integral primaria y de emergencia a los hogares desplazados que así lo requieran y que se compruebe que efectivamente son desplazados (% de hogares atendidos)	100	100	100	100





REPÚBLICA DE COLOMBIA
DEPARTAMENTO NORTE DE SANTANDER
MUNICIPIO DE ARBOLEDAS



		7.19.3.1.6. Ayuda del estado en el momento de la separación de alguno de sus miembros	1.Jornadas de formación en aspectos legales de protección (#)	4	4	4	4
		7.19.3.1.7. Campañas de motivación a la integración a los procesos productivos motivados por la administración municipal	1.Jornadas de motivación (#)	3	3	3	3
		7.19.3.1.8. Motivación a la participación en los programas de vivienda ofertados por el municipio y en la política pública de desplazamiento forzado	1.Jornadas de motivación a la comunidad a la participación activa en las decisiones de política sobre el desplazamiento (#)	2	2	2	2
			2.Jornadas de motivación a la comunidad en la inclusión en los programas de vivienda ofertados por el municipio (#)	3	3	3	3
			3.Apoyo a la gestión de subsidios (%de personas que solicitan apoyo y hay sido orientadas)	100	100	100	100





REPÚBLICA DE COLOMBIA
 DEPARTAMENTO NORTE DE SANTANDER
MUNICIPIO DE ARBOLEDAS



7.19.4. Inclusión a la población unidos	7.19.4.1. Inclusión de la población unidos en la oferta	7.19.4.1.1. Motivación y orientación a la inclusión en toda la oferta institucional	1.Jornadas de motivación a la población UNIDOS a integrarse en la oferta institucional (#)	4	4	4	4
			2.Reuniones con los promotores para verificar avances en la inclusión de la población en la oferta, avance en sus objetivos y toma de acciones de mejora (#)	6	6	6	6
7.19.4. Inclusión a la población de familias en acción	7.19.4.1. Inclusión de la población familias en acción	7.19.4.1.1. Motivación a la inclusión en toda la oferta institucional	1.Jornadas de motivación a la población FAMILIAS EN ACCIÓN a integrarse en la oferta institucional (#)	4	4	4	4
			2.Reuniones con los encargados y representantes para verificar avances y toma de acciones de mejora (#)	4	4	4	4
7.19.5. Inclusión a la población víctima en el programa nacional	7.19.5.1. Articulación con la Ley 1448, población en condición de víctimas dentro del conflicto social	7.19.5.1.1. Apoyo e identificación de las diferentes víctimas del conflicto	1.Creación del comité de justicia transicional y establecimiento del plan de acción, según lineamientos nacionales (%)	100			





REPÚBLICA DE COLOMBIA
DEPARTAMENTO NORTE DE SANTANDER
MUNICIPIO DE ARBOLEDAS



7.19.6. Atender al adulto mayor	7.19.6.1. La experiencia de toda una vida: adulto mayor	7.19.6.1.1. Plan de Atención al adulto mayor	1.Actualización de datos de adulto mayor para inclusión en el programa (porcentaje)	50	50		
			2.Reactivación del comité del adulto mayor y realización del plan de acción para el cuatrienio (porcentaje)	100			
			3.Número de actividades para el aprovechamiento del tiempo libre establecidas en el plan de acción apoyadas por la alcaldía (#)	1	1	1	1
7.19.7. Atención a la población con discapacidad	7.19.7.1. Discapacidad, una oportunidad para servir	7.19.7.1.1 Impulso, apoyo e inclusión a la población en situación de discapacidad	1.Censo de la población con discapacidad y establecimiento de condiciones (%)	100			
			2.Activar el comité municipal de población con discapacidad y definir el plan de acción para el cuatrienio (%)	100			
			3.Actividades establecidas en el plan de acción apoyadas por la alcaldía (#)	1	1	1	1





REPÚBLICA DE COLOMBIA
DEPARTAMENTO NORTE DE SANTANDER
MUNICIPIO DE ARBOLEDAS



7.19.8. Mejorar las condiciones de las madres cabeza de familia	7.19.8.1. Atención a las madres cabeza de familia	7.19.6.1.1. Establecer un programa de apoyo a las madres cabeza de familia	1.Censo de madres cabeza de familia y establecimiento de sus condiciones y definir un plan de actividades para el cuatrienio (porcentaje)	100			
			2.Número de actividades establecidas en el plan apoyados por la alcaldía (#)	1	1	1	1
			3.Apoyo en la Gestión de Créditos para madres cabeza de familia (porcentaje de créditos solicitados y apoyados en la gestión por la alcaldía)	100	100	100	100

- Indicadores de Gestión

Objetivo Resultado	Objetivo de Resultado	Indicador de Resultado	Línea de Base	Meta de Resultado	ODM	SINERGI A	Niñez y Adolescencia	UNIDOS
001	Desarrollar el principio de corresponsabilidad en la protección integral de los derechos de los adolescentes que están en riesgo de incurrir en una	Número de adolescentes en conflicto con la ley (de 14 años hasta antes de cumplir los 18 años) que han sido atendidos (se les ha brindado una oferta institucional) de manera pertinente, estratégica y de acuerdo con la finalidad del Sistema de Responsabilidad Penal para Adolescentes	0					



REPÚBLICA DE COLOMBIA
DEPARTAMENTO NORTE DE SANTANDER
MUNICIPIO DE ARBOLEDAS



	conducta punible o han incurrido en esta	001	Porcentaje de adolescentes en conflicto con la ley (de 14 años hasta antes de cumplir los 18 años) que han sido atendidos (se les ha brindado una oferta institucional) de manera pertinente, estratégica y de acuerdo con la finalidad del Sistema de Responsabilidad Penal para Adolescentes	0	60%				
		002	Porcentaje de adolescentes en riesgo de incurrir en una conducta punible (delitos) que son vinculados a la oferta institucional, reduciendo vulnerabilidades, neutralizando riesgos y garantizando el ejercicio de sus derechos	5	5%				
002	Prevenir el reclutamiento y utilización de niños, niñas y adolescentes por parte de los grupos armados organizados al margen de la ley y de otros grupos delictivos organizados	003	Porcentaje de niños, niñas y adolescentes que han sido protegidos de su reclutamiento y utilización (y de las peores formas de trabajo infantil, al igual de la guerra y los conflictos)	70	90%				
003	Garantizar el derecho de las mujeres a una vida libre de	004	Porcentaje de mujeres que han sido protegidas y atendidas integralmente ante hechos de violencia en su contra.	50	80%		X		





REPÚBLICA DE COLOMBIA
 DEPARTAMENTO NORTE DE SANTANDER
MUNICIPIO DE ARBOLEDAS



	violencias	005	Número de iniciativas para prevenir la violencia contra las mujeres	0	2				
004	Lograr la igualdad de género y autonomía de la mujer	006	Brecha en la tasa de participación femenina Hombre - Mujer	20	5	X			
		007	Brecha de ingresos laborales	40%	20%	X			
005	Garantizar el goce efectivo de derechos de la población víctima del desplazamiento forzado por la violencia	008	Proporción de hogares incluidos en el RUPD en los que ninguno de sus miembros ha sufrido privación de su libertad después del desplazamiento (estén o no en el hogar actual)	100%	100%				
		009	Proporción de hogares incluidos en el RUPD, en los que ninguna persona fue víctima del delito de homicidio después del desplazamiento	100%	100%				
		010	Proporción de hogares incluidos en el RUPD en los que ninguno de sus miembros ha sufrido tortura, violencia sexual o robo después del desplazamiento	100%	100%				
		011	Porcentaje de hogares incluidos en RUP que no han sido víctimas de acciones que atenten contra su seguridad personal	100%	100%				
		012	Porcentaje de hogares incluidos en el RUPD que cuentan con todos los miembros afiliados al Sistema General de Seguridad Social en Salud	100%	100%		X		
		013	Porcentaje de personas incluidas en el RUPD que recibieron apoyo	10%	20%				



REPÚBLICA DE COLOMBIA
DEPARTAMENTO NORTE DE SANTANDER
MUNICIPIO DE ARBOLEDAS



		psicosocial					
014		Porcentaje de hogares con niños incluidos en el RUPD con vacunas de DPT y Tripe viral	20%	40%		X	
015		Tasa de cobertura neta de educación en población desplazada por nivel educativo	30%	50%		X	
016		Proporción de hogares incluidos en el RUPD en los que sus miembros cuentan con todos los documentos de identificación que les corresponde, según edad y género	50%	80%		X	
017		Proporción de hogares que recibieron las tres componentes básicas de ayuda humanitaria de emergencia (alimentación, alojamiento y salud), incluyendo auxilios en dinero	0%	100%			
018		Proporción de hogares que necesitaban y recibieron las tres componentes de ayuda inmediata (alojamiento, alimentación y salud en la emergencia)	30	70%			
019		Proporción de hogares que han sufrido de la separación de alguno de sus miembros, han solicitado ayuda del Estado y han sido reintegrados, con relación al total de hogares que han sufrido de la separación de alguno de sus miembros y han solicitado ayuda del Estado	10	0			





REPÚBLICA DE COLOMBIA
DEPARTAMENTO NORTE DE SANTANDER
MUNICIPIO DE ARBOLEDAS



		020	Proporción de hogares incluidos en el RUPD que posee al menos una fuente de ingresos autónoma y su ingreso supera como mínimo a línea de pobreza	0	2			
		021	Total de hogares incluidos en el RUPD con habitación legal del predio	0	2			
		022	Total de organizaciones de población desplazada –OPD- que participan efectivamente en las decisiones de las política pública sobre desplazamiento forzado	0	50%			
		023	Porcentaje de hogares incluidos en el RUPD con déficit cualitativo de vivienda	27	20		X	
		024	Porcentaje de hogares incluidos en el RUPD con déficit cuantitativo de vivienda	27	20		X	
006	Afirmar el sentido de auto reconocimiento y valoración étnica y cultural	025		NA	NA			
007	Promover la igualdad de oportunidades y el desarrollo social y económico equitativo de los grupos étnicos	026		NA	NA			





REPÚBLICA DE COLOMBIA
DEPARTAMENTO NORTE DE SANTANDER
MUNICIPIO DE ARBOLEDAS



		02 7	Prevalencia de desnutrición global o bajo peso para la edad por grupos etarios	6	5	Focalizado		Focalizado	
		02 8	Prevalencia de desnutrición crónica o retraso en talla por grupos etarios	7	6	Focalizado		Focalizado	
		02 9	Porcentaje de población total en subnutrición	3	2	X		Focalizado (gestantes, niños...)	
		03 0	Porcentaje de niños con bajo peso al nacer	2	1	X		X	
		03 1	Número de niños y adolescentes en abandono por grupos etarios	0	0			X	
		03 2	Número de niños y adolescentes que viven en familias con dificultades para cumplir su función protectora	0	0			X	
		03 3	Número de niños y adolescentes que viven en las calles	0	0			X	
		03 4	Tiempo promedio en lactancia materna	3 meses	4 meses			X	
		03 5	Numero de adultos mayores atendidos	245	245			X	X
008	Formular el plan de acción para establecer medidas de atención, asistencia y reparación integral a las víctimas del conflicto armado interno	03 6	Plan de acción para establecer medidas de atención, asistencia y reparación integral a las víctimas del conflicto armado interno	0	100%				

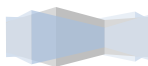




REPÚBLICA DE COLOMBIA
DEPARTAMENTO NORTE DE SANTANDER
MUNICIPIO DE ARBOLEDAS



009	Promover la atención y reconocimiento del adulto mayor	03 7	Número de estrategias implementadas para la atención del adulto mayor	1	2	x			
010	Promover la atención y reconocimiento de la población con discapacidad	03 8	Número de personas de la población con discapacidad incluidos y permanentes en el programa	20	30	x			
011	Promover la atención y apoyo a las madres cabeza de familia	03 9	Número de madres cabeza de familia incluidas y permanentes en el programa que mejoraron sus condiciones	0	20		x		





REPÚBLICA DE COLOMBIA
 DEPARTAMENTO NORTE DE SANTANDER
MUNICIPIO DE ARBOLEDAS



7.20. Sector Institucional

- Diagnóstico

MUNICIPAL CUANTITATIVO	CUALITATIVO MUNICIPAL	VALOR Y COLOR DE LA CALIFICACIÓN
Ver línea Base en el tablero de Control	La Alcaldía quedó en muy malas condiciones, la administración anterior fue muy mala, al punto que quemaron todos los archivos de la alcaldía, no hay nada de archivo, MECI, SGC, la estructura no es clara, hay que organizar todo	6

- Armonización con lineamientos Mundiales, Nacionales, Departamentales

NIVEL MUNDIAL	<i>Objetivos Del Milenio Que Se Armonizan</i>		1,7,8
NIVEL NACIONAL	<i>Ejes del Plan Nacional de Desarrollo que se armonizan</i>	<i>Pilares del PND que se armonizan</i>	<i>Proyectos del PND que se armonizan</i>
	2,3	3	-
	<i>Objetivos de Infancia y Adolescencia que se armonizan</i>	<i>Logros del programa UNIDOS que se armonizan</i>	<i>Objetivos de resultado del sector nacional que se armonizan</i>
	Todo el Plan permite una armonización	7	1,2,3,4,5,6,7,9,10,11,12,13,14,15
NIVEL DEPARTAMENTAL	<i>Líneas Estratégicas de la Agenda Departamental del Plan de Desarrollo que se Armonizan</i>	<i>Pilares del Plan Regional de Competitividad que se Armonizan</i>	
	No Relacionados en la Agenda	8	





REPÚBLICA DE COLOMBIA
 DEPARTAMENTO NORTE DE SANTANDER
MUNICIPIO DE ARBOLEDAS



- Capítulo estratégico

Objetivo Estratégico	Programa	Subprograma	Actividades	Meta 2012	Meta 2013	Meta 2014	Meta 2015
7.20.1. Gestión pública orientada a resultados	7.20.1.1. Gestión con resultados	7.20.1.1.1 Control de la gestión	1.Implementación y actualización permanente del tablero de control (meta: %)	100	100	100	100
			2.Encuentros periódicos de revisión, seguimiento y control al Plan de Desarrollo con todo el equipo de gobierno y toma de acciones de mejora (#)	10	10	10	10
7.20.2. Estructura administrativa adecuada para las actividades a desarrollar	7.20.2.1. Organización institucional	7.20.2.1.1. Estructura organizacional adecuada	1.Definición de la estructura administrativa de acuerdo a las funciones, responsabilidades y dependencia (%)	100			
7.20.3. Fortalecer las Capacidades Institucionales	7.20.3.1. Fortalecimiento de capacidades institucionales	7.20.3.1.1. Formación	1.Jornadas de formación al equipo de gobierno, pertinentes con el programa de fortalecimiento de capacidades (#)	1	2	2	2
		7.20.3.1.2. Asesoría al fortalecimiento institucional	1.Gestionar ante el Programa de Generación y Fortalecimiento de Capacidades Institucionales para el Desarrollo Territorial del DNP, su apoyo y asesoría general. (%)	100	100	100	100

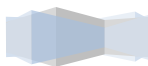




REPÚBLICA DE COLOMBIA
DEPARTAMENTO NORTE DE SANTANDER
MUNICIPIO DE ARBOLEDAS



		7.20.3.1.3. Planeación del fortalecimiento institucional	1.Elaborar el Plan de Fortalecimiento Institucional en forma detallada incluyendo las metas, proyectos y acciones a desarrollar, en el mes de octubre de 2012 con el fin de incorporarlo en el presupuesto del año 2013.(%)	100			
7.20.4. Mejorar las estructura financiera	7.20.4.1. Mejoramiento de la estructura financiera	7.20.4.1.1. Políticas persuasivas de pago de impuestos	1.Campañas de pagos (#)	2	2	2	2
			2.Realización y revisión del Plan de Pagos (%)	100	100	100	100
			3.Ejecutar el Plan de Pagos (%)	25	25	25	25
		7.20.4.1.2. Prioridad parafiscalidad provisión de pensiones y prestación social	1.Identificar los pasivos pensionales del municipio (%)	50	50		
2.Jornadas de verificación del de los gastos parafiscales, revisión de la provisión y toma de acciones de mejora (#)	4		4	4	4		
7.20.5. Aplicación adecuada de la carrera administrativa	7.20.5.1. Formación al equipo de gobierno	7.20.5.1.1. Carrera administrativa	1.Jornadas de formación en la aplicación adecuada de la carrera administrativa (#)	1	1	1	1
7.20.6. Consolidar el Sistema de Servicio al Ciudadano	7.20.6.1. Sistema de Servicio al ciudadano	7.20.6.1.1. Estrategias para mejorar el servicio al ciudadano	1.Definir el Plan de mejoramiento del servicio de atención al ciudadano (%)	100			
			2.Implementar el Plan de mejoramiento del servicio de atención al ciudadano (%)		40	30	30





REPÚBLICA DE COLOMBIA
DEPARTAMENTO NORTE DE SANTANDER
MUNICIPIO DE ARBOLEDAS



7.20.7. Fortalecer los mecanismos de transparencia	7.20.7.1. Informar a la comunidad sobre el avance de la gestión	7.20.7.1.1. Información a la comunidad de la gestión municipal	1.Rendición de cuentas (#)	1	1	1	1
7.20.8. Control legal de los archivos	7.20.8.1. Ley de Archivos	7.20.8.1.1. Implementar ley de archivos	1.Implementar ley de Archivo según programa (%)	50	50		
7.20.9. Mejorar la focalización del gasto social	7.20.9.1. Optimización del gasto social	7.20.9.1.1. Racionalización del gasto público	1.Jornadas del control y verificación del gasto público y toma de acciones de mejora (#)	3	3	3	3
7.20.10. Fortalecer los sistemas de información	7.20.10.1. Gestión de la información	7.20.10.1.1. Control y actualización de la información	1.Implementar la política de ley de archivos (% de implementación)	30	70		
7.20.11. Mejorar el desempeño Fiscal	7.20.11.1. Desempeño Fiscal	7.20.11.1.1. Posicionamiento Fiscal	1.Posiciones escaladas en el Ranking Departamental (#)	0	2	3	3
7.20.12. Mejorar el desempeño Integral Municipal	7.20.12.1. Desempeño Integral Municipal	7.20.12.1.1. Mejorar el Desempeño Integral Municipal	1.Posiciones escaladas en el Ranking Nacional (#)	0	1	1	1
7.20.13. Fortalecer los sistemas de Gestión	7.20.13.1. Control Interno	7.20.13.1.1. Implementación del MECI	1.Implementación del MECI durante el segundo semestre y Semestre I de 2013, seguimiento y evaluación en adelante (%) de avance	100	100	100	100
7.20.14. Sistema de Gestión de Calidad	7.20.14.1. Gestión de Calidad	7.20.14.1.1. Sistema de Gestión de calidad	1.Implementar el sistema de Gestión de Calidad (% de avance)	70	30		





REPÚBLICA DE COLOMBIA
 DEPARTAMENTO NORTE DE SANTANDER
MUNICIPIO DE ARBOLEDAS



7.20.15. Participar en procesos de construcción de visiones regionales de desarrollo	7.20.15.1. Visión del Desarrollo	7.20.15.1.1. Construcción colectiva de visiones de Desarrollo	1.Disponibilidad para la participación en Jornadas de construcción colectiva de visiones de desarrollo, según invitación (% de participación)	70	70	70	70
7.20.16. Estratificar para diferentes fines	7.20.10.1. Planificación municipal	7.20.10.1.1. Estratificación	1.Estratificación municipal (%)	50	50		

- Indicadores de Gestión

Código Objetivo Resultado	Objetivo de Resultado	Código Indicador de Resultado	Indicador de Resultado	Línea de Base	Meta de Resultado	OD M	SINERGIA
001	Fortalecer una gestión pública orientada a resultados	001	Estrategias Implementadas para una gestión pública orientada a resultados	0	2		
002	Definir e implementar la estructura administrativa apropiada a la entidad territorial	002	Porcentaje de actualización de la estructura administrativa	0	90		
003	Desarrollar programa de fortalecimiento de capacidades para la gestión de la entidad territorial	003	Porcentaje de avance del Programa de fortalecimiento de capacidades para la gestión de la entidad	0	90		





REPÚBLICA DE COLOMBIA
DEPARTAMENTO NORTE DE SANTANDER
MUNICIPIO DE ARBOLEDAS



004	Garantizar una estructura financiera sana y sostenible	004	Número de estrategias implementadas	0	2		
005	Garantizar el mejor equipo de trabajo, en el marco de la aplicación de la carrera administrativa	005	Número de Jornadas de Formación al equipo de trabajo en cuanto a la carrera administrativa	0	1		
006	Consolidar el Sistema de Servicio al Ciudadano	006	Número de estrategias implementadas para consolidar el Sistema de Servicio al ciudadano	0	2		
007	Fortalecer mecanismos de transparencia y rendición de cuentas	007	Número de rendiciones de cuentas realizada	0	4		
008	Realizar una actualización catastral urbana y rural	008	Porcentaje de realización de la actualización catastral	100	0		
009	Mejorar la focalización del gasto social	009	Estrategias implementadas para la verificación del gasto social	0	1		
010	Fortalecer los sistemas de información	010	Estrategias implementadas para el fortalecimiento de los sistemas de información	0	1		
011	Mejorar el desempeño fiscal	011	Indicador de Desempeño Fiscal	53,5	65		X
012	Mejorar el índice de desempeño integral municipal	012	Índice de desempeño integral municipal	44,5	65		X
013	Mejorar el control y la calidad de la entidad territorial	013	Porcentaje de avance de implementación/mantenimiento del MECI	10	65%		X





REPÚBLICA DE COLOMBIA
DEPARTAMENTO NORTE DE SANTANDER
MUNICIPIO DE ARBOLEDAS



		014	Porcentaje de implementación del SGC	0	70%		X
014	Promover y construir de manera colectiva visiones de desarrollo territorial de largo plazo	015	% de participación en jornadas de construcción de visiones de desarrollo territorial de largo plazo	50	80		
015	Implementar la estratificación para cumplir con los requerimientos de ley	016	Porcentaje de implementación del proceso de estratificación	0	20		x

8. Plan Plurianual de Inversiones Consolidado

9. Indicadores de seguimiento al Plan de Desarrollo Municipal: Tablero de control consolidado

