

The page features three blue, 3D-rendered circles of varying sizes. Two are positioned in the upper right quadrant, and one larger one is in the lower right. Thin blue lines extend from the top left towards the circles, creating a sense of depth and design.

INFORME DE GESTIÓN MUNICIPIO DE CHOACHI CUNDINAMARCA 2012

31/01/2013

INFORMACIÓN GENERAL:

LOCALIZACIÓN Y LÍMITES

El Municipio de Choachí está ubicado en la provincia de Oriente del Departamento de Cundinamarca, en las coordenadas 4 grado y 33´ de altitud norte y 73 grados 56´ de longitud oeste. Limita al norte con el municipio de la Calera al Oriente con el Municipio de Fomeque, al Sur con el municipio de Ubaque y al Occidente con la Ciudad de Bogotá D.C. Choachí está ubicada a 38 Kilómetros de la Ciudad de Bogotá y se comunica con este por carretera con Ubaque a 10 Kilómetros y Fomeque a 16 Kilómetros.

AREA Y DIVISIÓN POLÍTICA

El área total del Municipio son 21.080,7 Hectáreas distribuidas así: 55.81 Ha en el área Urbana y 21.024.93 Ha en el área Rural .La zona Urbana está distribuida en cinco sectores y la zona Rural está conformada por 34 veredas, denominadas: Resguardo costado Sur, Resguardo parte baja, Resguardo parte alta y Resguardo costado norte, Chivate, La Palma, Llanada parte baja, Bobadilla, el Uval, el Pupito, agua dulce, Loa Laureles, El Curi, San Francisco, La Victoria, El Hato, Quiuza, Potrerogrande, Hierbabuena, Aguadas, Ferralarada, Fonte, Río Blanco, Maza, Barro Negro, Guasa, El carrizo, La Cabaña, Alto del Palo, Chatasuga, La Caja, El Rosario, La meseta, Granadillo y Cartagena.

RESEÑA HISTORICA:

El Municipio de Choachí fue fundado hacia 1560, por el soldado Antonio Bermúdez, puesto que surgen dudas ya que se registran dos fundaciones ambas inciertas: La primera afirma que Choachí existe desde 1564 en el sitio actual; La segunda, que la fecha del 29 de septiembre de 1550, día que se tiene como tiempo preciso de fundación es una tradición que desafortunadamente es falsa.

Habitado en épocas precolombinas por los chibchas quienes le dieron el nombre de Chiguachí, vocablo el cual lo registra Fray Pedro Simón, pues parece ser que este es el verdadero término nativo que servía de nombre al territorio, dividiendo la palabra “Chi-gua-chí” del modo siguiente, a fin de darle una traducción más racional y ajustada a la índole esencialmente sencilla y precisa de la lengua indígena: “Chi-gua-chíe” lo cual respectivamente, quiere decir: “Nuestro Monte Luna” que es como se dijera “Nuestro Monte de la Luna” expresión con que por otra parte los Chibchas señalaban el sitio donde se alzaba su pueblo de tan gráfica manera, situado en la parte más adecuada de un cerró o monte que consagraron a la luna.

El cual con el transcurrir del tiempo y la transformación debido al uso, pasó a ser como ahora lo conocemos “Choachí”.

Antes de la llegada de los españoles a la orilla Occidental del actual Río Blanco, existían dos poblaciones indígenas cuyos nombres en lengua eran Tuche y Chiguachí, la primera ubicada en la parte Nororiente del actual casco Urbano y la segunda donde hoy se levanta el mismo.

La colonización empezó antes de 1563 con la llegada a estas tierras de los españoles Juan de Avellaneda, Francisco Lorenzo y el fundador de Choachí Antonio Bermúdez, soldado compañero de Jiménez de Quesada quien debido a su fidelidad y prestación de servicios en el campo militar fue enviado como encomendero a las famosas tierras del Cacique Ebaque, correspondiéndole la parte de Chiguachí.

Durante el siglo XVI, se destacan los siguientes hechos históricos:

- Se evangeliza a todo el pueblo indígena
- Se demarca el primer resguardo
- Basa su economía en agricultura
- Se inicia la construcción del templo Parroquial (año 1601)

En los siglos XVII – XIX encontramos

- Extinción casi por completo de los indígenas
- Incursión en la economía, la ganadería y el comercio
- Remodelación del templo y rediseño del pueblo, el cual prácticamente se vuelve fundar

En el siglo XX, se destacan los siguientes hechos

- Progreso de la construcción, siendo su desarrollo uno de los mayores en el ámbito de los pueblos del oriente de Cundinamarca
- Se adelantaron grandes obras como lo fueron el templo, la alcaldía, la casa cural, el seminario Montfortiano, Clínica, Ancianato, Colegio departamental, las escuelas, puentes y carreteras.
- Comunicación por vía carretable con Bogotá

A través de la historia la agricultura sobresale como la vocación económica del Municipio, acompañada de actividades ganaderas de poca importancia.

En el ámbito cultural no se aprecia una identidad que se haya conservado con el transcurrir del tiempo, destacándose en la zona urbana como único vestigio antiguo su templo Parroquial y en la zona rural la preservación de algunos tramos del antiguo camino real, que data de principios del siglo y el cual comunicaba la población con santa fe de Bogotá atravesando el páramo de Cruz Verde, para llegar al barrio Egipto, principal lugar en donde se ofrecían los productos agrícolas de este municipio.

HIDOGRAFIA:

El Municipio de Choachí es atravesado de norte a sur por el río Blanco que se divide en dos vertientes así: Vertiente Oriental, dividida por montañas con una altitud de 360 m.s.n.m. y relieve fuertemente quebrado a muy escarpado con pendientes que fluctúan del 25% a más del 50%; también se presenta pequeñas mesetas con suelos muy fértiles. Vertiente Occidental corresponde al páramo de Cruz Verde. En ella predominan las colinas con depósito de cenizas volcánicas, de topografía ligeramente plana fuertemente ondulada y pendientes que van del 3% al 15% a una altitud variable de 2800 a 3.200 m.s.n.m.; sobresalen esporádicamente varias montañas hasta 3.400 m.s.n.m. y con pendientes descarpado a muy escarpado (mayores del 50%). Le sigue una zona de clima frío con pendientes mayores del 50% con relieve escarpado y muy escarpado, luego se forman pequeñas mesetas onduladas dedicadas a pastoreo extensivo en su gran mayoría. En la zona templada encontramos la meseta en donde está el perímetro Urbano y una altitud de 1950 m.s.n.m. descendiendo con pendientes con más del 50% escarpado y muy escarpado hasta la olla del Río Blanco donde termina la vertiente. Dado el alto nivel de disección del Río Blanco no se presentan terrazas recientes y las partes planas se reducen algunos pequeños sectores adyacentes al curso principal del Río. Choachí es atravesado de norte a sur por el Río Blanco, cuyo nacimiento se ubica a una altura de 3.650 m.s.n.m. en la laguna de Buitrago, cerca de la laguna de Siecha en el Municipio de La Calera. Tributa sus aguas al río Negro, el cual al llegar a los llanos se convierte en el río Guayuriba, el cual va a desembocar en el río Meta.

En la vertiente oriental parte alta y de Norte a Sur se originan las quebradas de El Palmar, Colorada, Chorro Regado, La Caja o Carbonera, Pericos, Los Curos, Blanca, Carracas y el Salitre; estas aguas son utilizadas para riego y en algunos casos como el de la

Quebrada Colorada en consumo humano. Excepto en el caso de las quebradas Blanca, La Caja, Pericos y Palmar, disminuyen el caudal y se secan en verano. Todas estas son tributarias del Río Blanco. En la zona del páramo o vertiente occidental, de Norte a Sur, se originan las siguientes quebradas: Junia, Potrerogrande, Chorrera, Chuscal, Rajatablas, Alcaparro, Raizal, Quiuza, El Hato, Aguascalientes, El Uval, Cucuaté y Guaza; el agua para el casco urbano se toma de la quebrada de Potrero grande y de un nacimiento denominado “Potreritos”, dicha agua surte también las veredas de Resguardo, Guaza, y Río Blanco. El caudal más constante lo tiene la quebrada de Potrero grande inclusive en época de verano. Zonas de deslizamiento Aunque casi la totalidad del municipio se encuentra en riesgo de deslizamiento, los problemas más críticos se ubican en las veredas de El Uval, Maza, Ferralarada, Quiuza, La Yerbabuena, El Pulpito, Termales, Potrero Grande, La Palma, El Hato y Laureles. La causa generalizada de estos fenómenos es el mal manejo de las aguas, deforestación y uso inadecuado del suelo para las actividades agropecuarias. Nacimientos de agua No existe inventario realizado a la fecha de nacimientos de agua. La mayoría de nacederos están ubicados en las zonas de páramo de Cruz Verde y Chingaza, y en las zonas de sub-páramo y bosque alto andino; comprende las veredas de Cartagenita, Potrero Grande, La Palma, San Francisco, Agua Dulce, Bobadillas, Villanueva, Ferralarada, Fonte, La Cabaña, Chatasugá, La Caja y El Rosario. En la mayoría de los casos estos nacederos están desprotegidos, lo que ocasiona contaminación por el ganado y disminución de su caudal de agua.

Principales problemas ambientales Es posible resumir los principales problemas ambientales que afectan al municipio en el siguiente listado:

- Contaminación del agua, suelo, aire y de algunos productos agrícolas como las hortalizas.
- Erosión ocasionada por mal uso del suelo; exceso de agroquímicos, sobrepastoreo y uso no apropiado.

- Cuencas, microcuencas y nacederos desprotegidos y deforestados que generan escasez de agua en época de verano y excesivos caudales en la temporada de lluvias, produciendo avalanchas y deslizamientos. Igualmente se presenta irregularidad de los caudales en las quebradas.
- Destrucción del área de páramo por las actividades de agricultura (principalmente cultivo de papa), porcicultura y ganadería

VÍAS DE COMUNICACIÓN:

Bogotá- Choachí .38 Km. Alta Nacional

En vehículo particular.

Si se encuentra en la ciudad de Bogotá, usted puede tomar la Calle 7 en sentido occidente-oriente, pasando por el Palacio de Nariño (Cra 7 con Cille 7), al igual que si toma la Vía Circunvalar en sentido norte-sur, por cualquiera de estas dos opciones, usted llega a la Plaza de mercado "Rumichaca", ubicada en el Barrio Egipto (Cra 3 Este con Cille 7). Al llegar a este punto, continúe en sentido sur para así tomar la Cille 6 en sentido Oriental (a mano izquierda) hasta la Cra 9 Este, salida que lo conducirá a la carretera que lo lleva al Municipio de Choachí.

En Transporte Intermunicipal.

Las reconocidas empresas de transporte intermunicipal TRANSORIENTE S.A. y Cootransfómeque Ltda, ubicadas en la calle sexta media cuadra abajo de la avenida Caracas, despachan todos los días de la semana, desde la 5:15 am hasta las 8:00 pm, cómodos vehículos hacia Choachí.

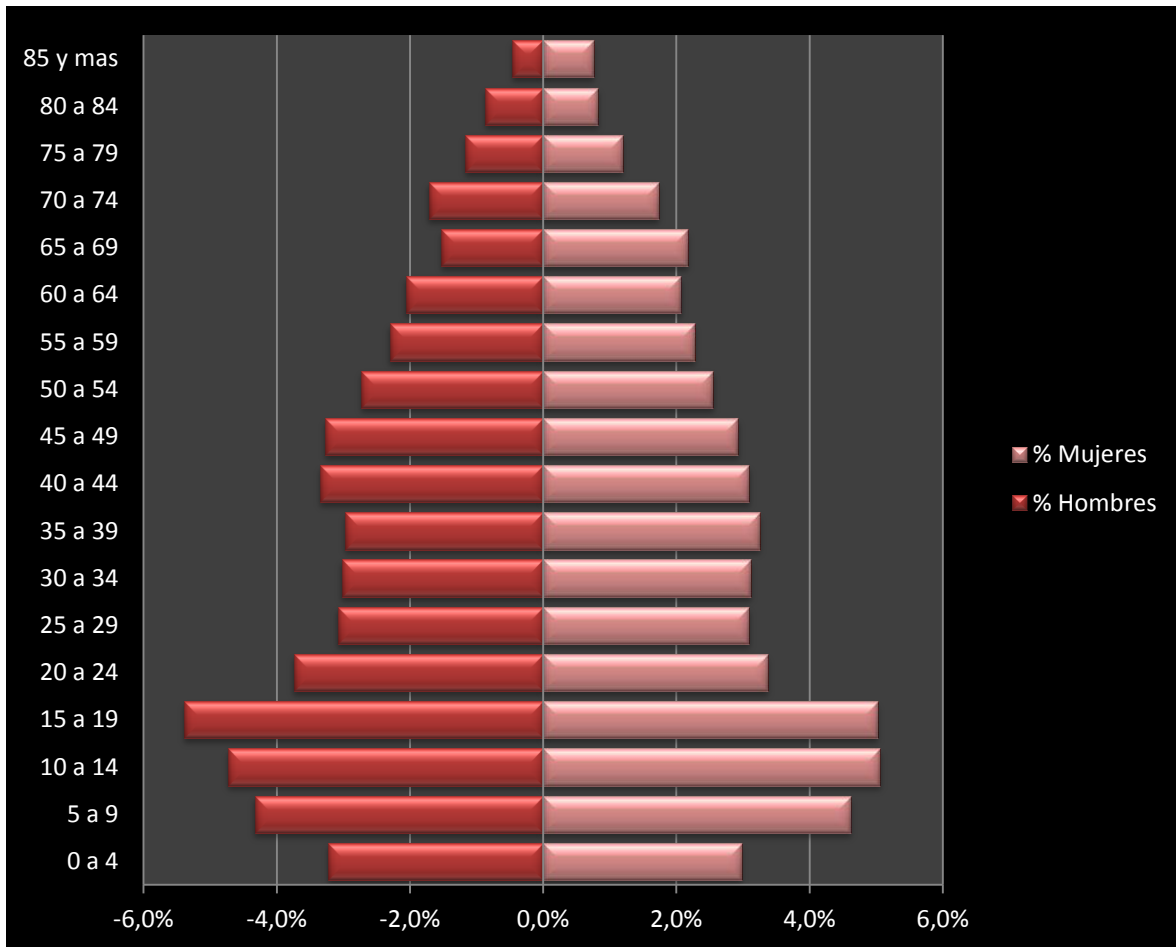
Choachí	Fómeque	25 Km. Media Departamental,
Choachí	Ubaque	15 Km. Media Departamental
Choachí	La Calera	25 Km. Media Departamental

CARACTERIZACIÓN POBLACIONAL:

Grupos de Edad	Población Total	Hombres	% Hombres	Mujeres	% Mujeres
0 a 4	594	309	-3,23%	285	2,98%
5 a 9	855	414	-4,33%	441	4,61%
10 a 14	937	453	-4,73%	484	5,06%
15 a 19	996	515	-5,38%	481	5,03%
20 a 24	680	358	-3,74%	322	3,37%
25 a 29	591	295	-3,08%	296	3,09%
30 a 34	587	289	-3,02%	298	3,11%
35 a 39	595	284	-2,97%	311	3,25%
40 a 44	616	320	-3,34%	296	3,09%
45 a 49	593	313	-3,27%	280	2,93%
50 a 54	505	261	-2,73%	244	2,55%
55 a 59	438	220	-2,30%	218	2,28%
60 a 64	395	197	-2,06%	198	2,07%
65 a 69	353	146	-1,53%	207	2,16%
70 a 74	330	164	-1,71%	166	1,73%
75 a 79	226	112	-1,17%	114	1,19%
80 a 84	162	83	-0,87%	79	0,83%
85 y mas	116	44	-0,46%	72	0,75%
Total	9569	4777	-49,92%	4792	50,08%

Fuente: base de datos Sisben. 2012.

PIRAMIDE POBLACIONAL

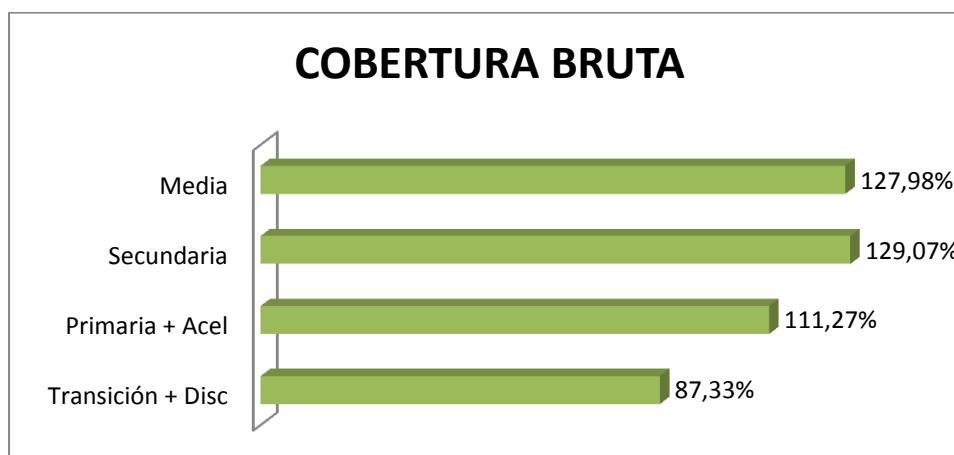


SECTOR
EDUCACIÓN

Coberturas educativas- por nivel educativo.

Matrícula para coberturas brutas 2012.					
Nivel	Oficial	No Oficial	Total	Poblacion	Cob bruta por nivel
Transición + Disc	193	0	193	221	87,33%
Primaria + Acel	1.175	0	1.175	1.056	111,27%
Secundaria	907	83	990	767	129,07%
Media	394	100	494	386	127,98%
Total	2.669	183	2.852	2.430	117,37%

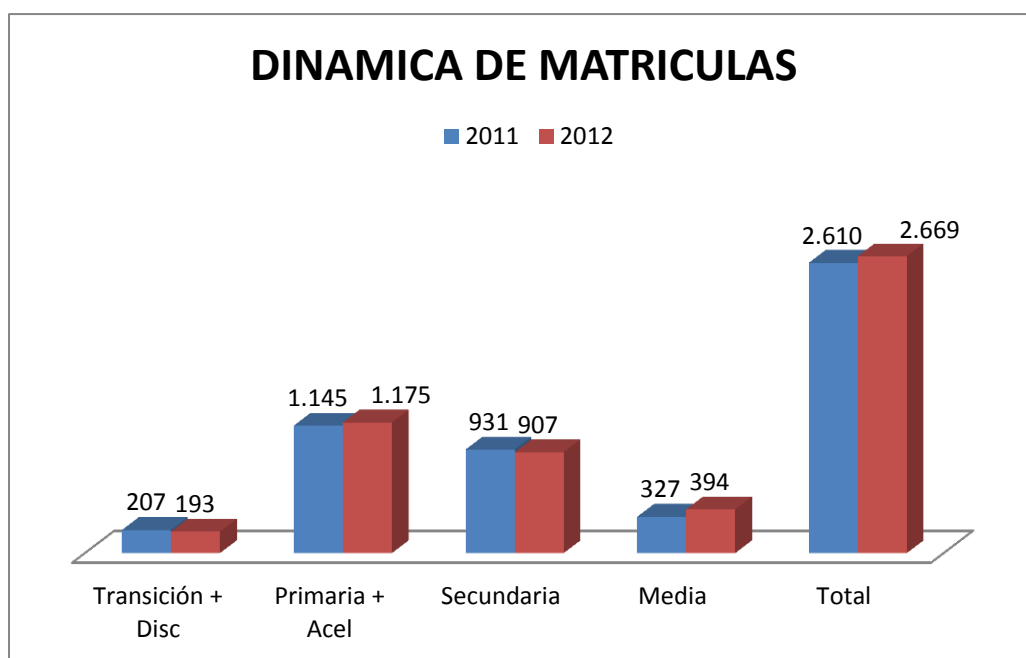
La cobertura bruta educativa en el Municipio de Choachí para el año 2012 por nivel educativo es bastante buena, esto en base de las estadísticas trabajadas por el SISVAN, para el nivel de transición de tuvo una cobertura bruta de 87,33%, es decir que de los 221 habitantes en esta edad escolar se logro vincular al sistema educativo 193, en el caso de primaria, secundaria y media, se alcanzo un promedio de cobertura bruta de 117%. Lo cual supera la meta del 100% anual, este fenómeno puede presentarse debido a que se generan dobles registros de estudiantes y se trasladan estudiantes de un municipio a otro a recibir sus clases.



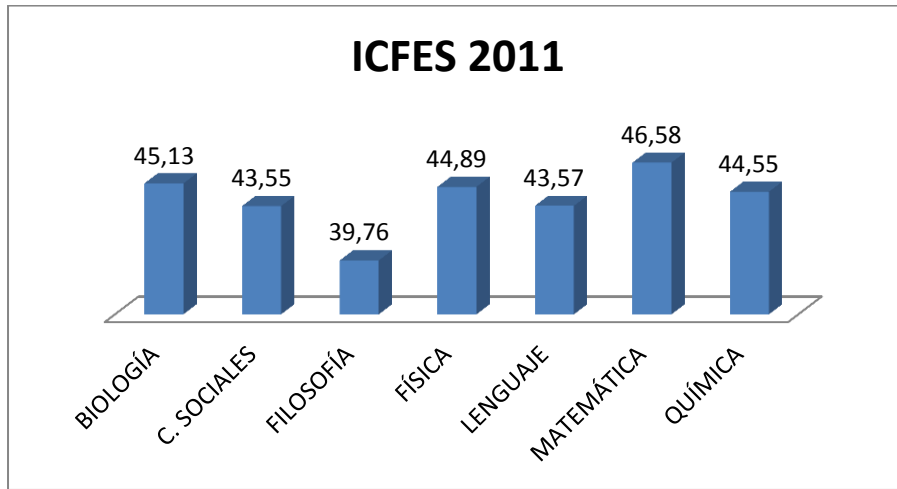
En cuanto a la dinámica de las matriculas para preescolar se presento un total de 193, por debajo del numero de matriculas registradas para el año 2011, para primaria se dio un total de 1.175 estas si por encima del numero registrado para el año 2011, en secundaria se registraron un total de 907 esta también por debajo del año inmediatamente anterior, finalmente en media se presento un incremento con un total de 394 matriculas.

Total Matrícula					
Nivel	2011		2012		Variación en mat total. 2.011 ** 2.012
	Oficial	No Oficial	Oficial	No Oficial	
Transición + Disc	207	0	193	0	-14
Primaria + Acel	1.145	0	1.175	0	30
Secundaria	931	0	907	83	59
Media	327	0	394	100	167
Total	2.610	0	2.669	183	242

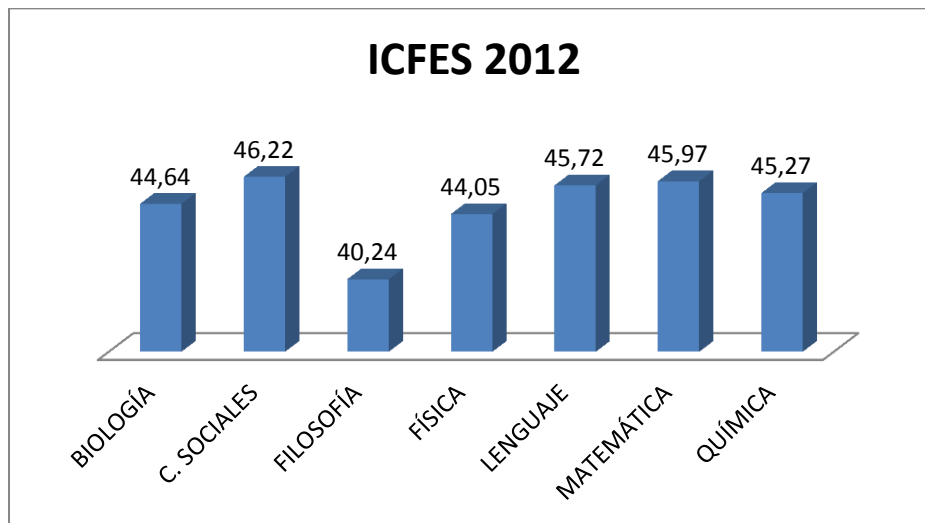
Esta dinámica de matriculas genera una disminución o un incremento en cuanto al número de habitantes en edad escolar que se encuentran en el sistema educativo, para el 2012 la variación en el nivel de preescolar fue de 14 registros menos, en primaria el incremento fue de 30, para el caso de secundaria se presento un incremento de 59 matriculados teniendo en cuenta el registro no oficial, finalmente para media hubo un incremento de 242 cupos con respecto al año 2011.



Para el año 2011 este fue el comportamiento en cuanto a promedio por materia para las pruebas del ICFES de los estudiantes de grado 11 del municipio de Choachí Cundinamarca. En la cual la materia más sobresaliente fue matemática.



Para el año que nos ocupa es decir 2012, la materia más sobresaliente fue C. sociales, sin embargo comparando los promedios de un año con el otro el promedio se mantuvo sin embargo la variación entre materias si es evidente por ejemplo se mejoro en filosofía, pero se desmejoro en matemáticas que había sido la de mayor promedio el periodo anterior.

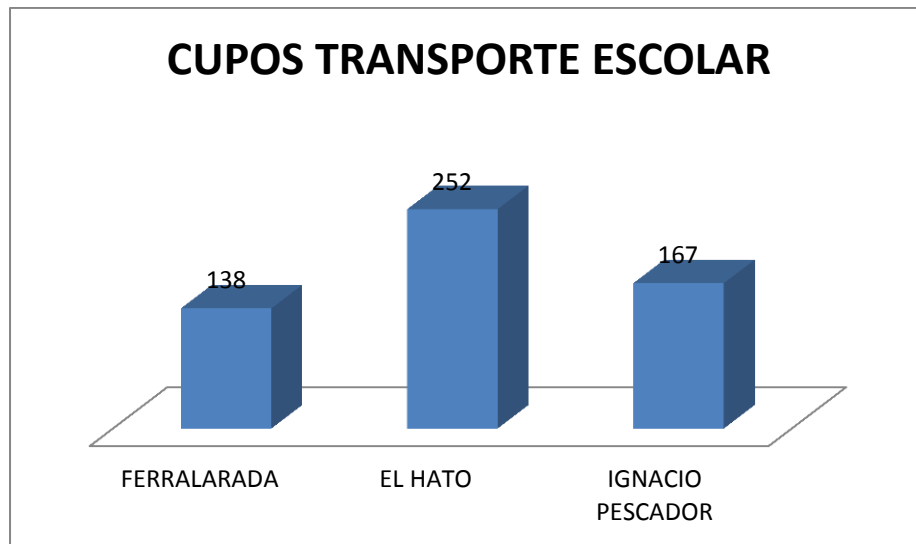


Transporte escolar.

Con el fin de disminuir los niveles de deserción y mantener la cobertura educativa, la estrategia de transporte escolar es indispensable por ello año a años es fundamental incrementar la capacidad del transporte de los estudiantes de las aulas a sus hogares y viceversa, para el año 2012 se logro un total de 557 cupos; para el análisis de esta variable es fundamental tener en cuenta que los beneficiarios del mismo cumplen ciertos requisitos de distancia para poder ser beneficiados.

I.E.D	RUTA	Nº BENEFICIARIAS	Nº DIAS	VALOR DIARIO POR BENEFICIARIO	VALOR TOTAL RUTA
FERRALARADA	AGUADAS A FERRALARADA	3	85	\$ 3.478	\$ 886.890
	BARRONEGRO A FERRALARADA	18	85	\$ 2.675	\$ 4.092.750
	CAJA A FERRALARADA	3	85	\$ 5.350	\$ 1.364.250
	CHATASUGA A FERRALARADA	17	85	\$ 4.374	\$ 6.320.430
	FORTE A FERRALARADA	1	85	\$ 5.350	\$ 454.750
	GRANADILLO A FERRALARADA	10	85	\$ 3.210	\$ 2.728.500
	JUNIA A FERRALARADA	10	85	\$ 5.350	\$ 4.547.500
	LA CABAÑA A FERRALARADA	10	85	\$ 4.281	\$ 3.638.850
	LA CABRERA A FERRALARADA	23	85	\$ 2.140	\$ 4.183.700
	LA CAJA A CHATASUGA	4	85	\$ 3.210	\$ 1.091.400
	LA LLANADA	13	85	\$ 3.478	\$ 3.843.190
	MAZA	12	85	\$ 2.140	\$ 2.182.800
	ROSARIO A CHATASUGA	12	85	\$ 3.210	\$ 3.274.200
TUNJAQUE A FERRALARADA	2	85	\$ 4.281	\$ 727.770	
	TOTAL	138		TOTAL	\$ 39.336.980
EL HATO	QUIZA A IED HATO	20	85	\$ 2.140	\$ 3.638.000
	AGUADAS A IED HATO	10	85	\$ 2.140	\$ 1.819.000
	MESETA A IED HATO	17	85	\$ 4.374	\$ 6.320.430
	POTRERO GRANDE A IED HATO	31	85	\$ 3.210	\$ 8.458.350
	YERBABUENA A IED HATO	8	85	\$ 3.210	\$ 2.182.800
	ALTO LA CALERA A IED HATO	19	86	\$ 2.140	\$ 3.496.760
	JUNIA A IED ELHATO	11	85	\$ 4.815	\$ 4.502.025
	LA VICTORIA A IED HATO	6	85	\$ 3.210	\$ 1.637.100
	LA PALMA A IED HATO	4	85	\$ 4.000	\$ 1.360.000
	CURI A IED HATO	5	85	\$ 4.500	\$ 1.912.500
	TREITA Y SEIS A IED HATO	7	85	\$ 5.886	\$ 3.502.170
	TUNJAQUE A IED HATO	23	85	\$ 5.886	\$ 11.507.130
	EL VERJON A SEDE LA VICTORIA	29	85	\$ 4.250	\$ 10.476.250
	AGUADULCE A SEDE LA VICTORIA	3	85	\$ 2.140	\$ 545.700
	EL PULPITO A SEDE LAVICTORIA	4	85	\$ 2.000	\$ 680.000
	SAN FRANCISCO A SEDE LA VICTORIA	6	85	\$ 8.027	\$ 4.093.770
	VILLA NUEVA A SEDE LAVICTORIA	25	85	\$ 3.210	\$ 6.821.250
	LAURELES A SEDE LA VICTORIA	5	85	\$ 3.210	\$ 1.364.250
CURI A SEDE LA VICTORIA	8	86	\$ 2.140	\$ 1.472.320	
LA PALMA A SEDE LA VICTORIA	11	85	\$ 4.281	\$ 4.002.735	
	TOTAL	252		TOTAL	\$ 79.792.540
IGNACIO PESCADOR	BOBADILLAS A AREA URBANA	12	85	\$ 4.281	\$ 4.366.620
	GUAZA A AREA URBANA	15	85	\$ 2.140	\$ 2.728.500
	CARRIZO A AREA URBANA	15	85	\$ 3.210	\$ 4.092.750
	CHIVATE A AREA URBANA	14	85	\$ 2.140	\$ 2.546.600
	EL UVAL A AREA URBANA	2	85	\$ 4.281	\$ 727.770
	RIOBLANCO A AREA URBANA	28	85	\$ 3.210	\$ 7.639.800
	PULPITO AL AREA URBANA	81	85	\$ 3.210	\$ 22.100.850
	TOTAL	167		TOTAL	\$ 44.202.890

En el cuadro anterior se detalla el número de beneficiarios por zona, institución y el monto total que se cancelo por el servicio.



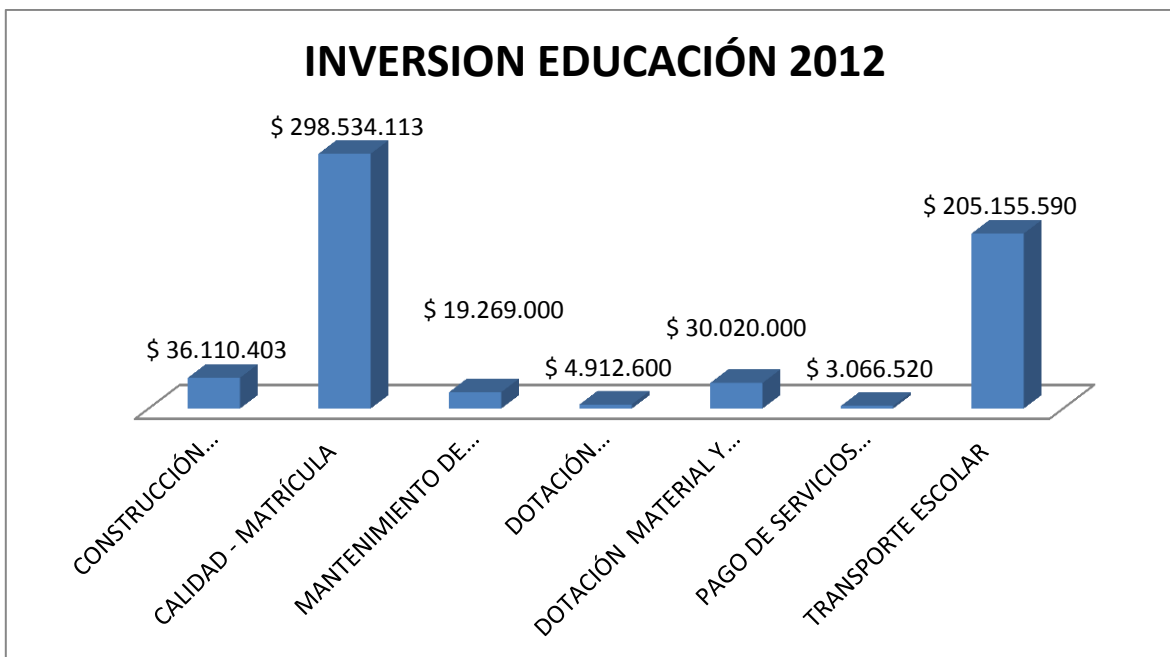
La institución a la que mayor cobertura debió dársele en cuanto a transporte escolar es la del hato con un total de 252 cupos, seguido del pescador con 167 y ferralarada con 137.

Mejoramiento de infraestructura y dotación a instituciones.

Durante la vigencia 2012 se realizó un contrato de dotación de mobiliario para las instituciones del municipio este durante el mes de diciembre, por un valor de \$13.494.650.

Recursos ejecutados en el sector 2012.

Durante el año 2012 las fuentes de financiación para el sector educación fueron SGP con un total de \$125.745.514 siendo el de mayor aporte, sin embargo los convenios departamentales también fueron una gran fuente de financiación en específico para la prestación del servicio de transporte escolar municipal.



Durante la vigencia 2012 la inversión educación estuvo encaminada a la ampliación de la cobertura en matriculas, por ende fue el rubro que mayor inversión tuvo, además para el aseguramiento de los estudiantes en las aulas de clases se sigue con la estrategia de transporte escolar, la cual tuvo un valor total por parte del municipio de \$205.155.590, se realizaron algunos mantenimientos de infraestructura y dotación de material pedagógico y didáctico en las instituciones.

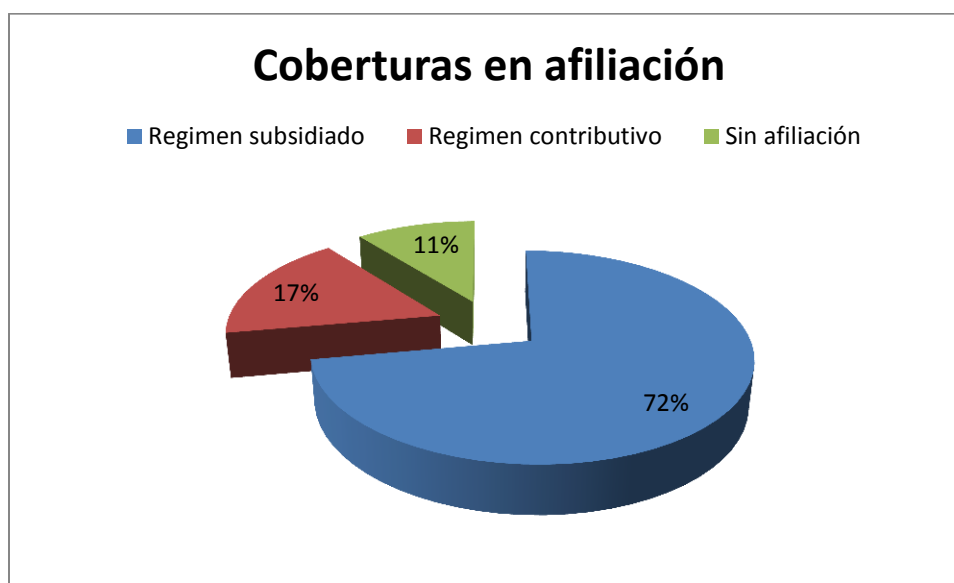
SECTOR

SALUD

Aseguramiento.

Regimen subsidiado	Regimen contributivo	Sin afiliación
6913	1639	1020
72,24%	17,13%	10,66%

En el municipio de Choachí para el año 2012 en base al Sisben, hubo una población total de 9569 habitantes, de los cuales el 72,24%, es decir un total de 6913 personas se encontraban afiliadas al régimen subsidiado en salud, mientras que el 17,13% al régimen contributivo, un total de 1639 personas, finalmente aún existe un número de personas considerables que están por fuera del sistema de aseguramiento en total 1020 personas, lo cual equivale a un 10,66% del total de la población.



Coberturas en vacunación - PAI

El Programa Ampliado de Inmunizaciones PAI, es una estrategia que año a año los municipios deben poner en marcha en cuanto a la prevención de morbilidad y mortalidad en la población, esto en especial para la población menor de 5 años de edad, a continuación se muestra la comparación de coberturas por edades en cuanto a vacunación entre los años 2011 y el año 2012, el cual es el que se está analizando:

POBLACION	BCG	POLIO	PENTA	ROTAVIRUS	NEUMOCOCO	SR	FIEBRE AMA	DPT
Menor de 1 año	18%	18%	57%	54%	48%			
1 Año						55%	55%	
18 Meses		66%						66%
5Años		76%				76%		76%

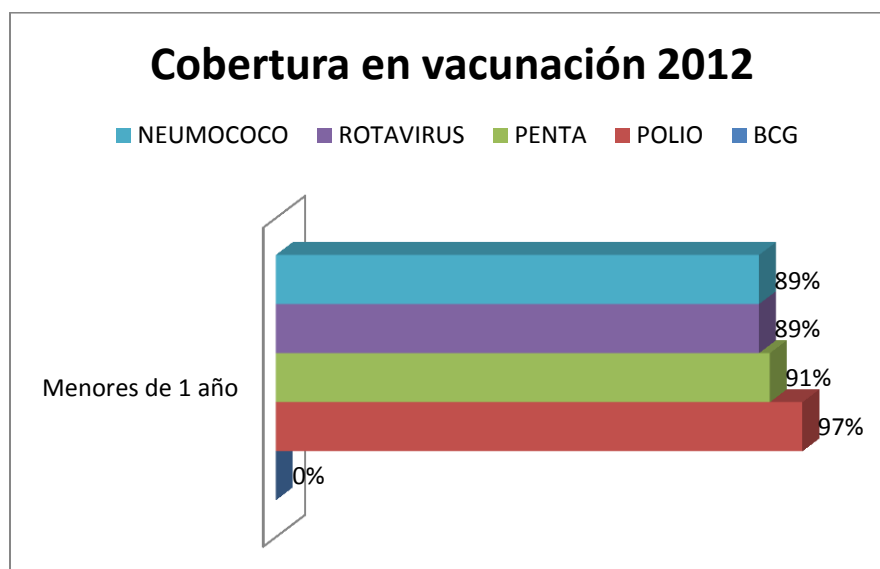
Fuente: Gobernación de Cundinamarca – 2011.

Para el año 2011 se logró en promedio para la población menor de una año 39% de vacunación, en primer lugar se logró la mayor cobertura en la vacuna del 57% del penta seguida el 54% del rotavirus, la población que mayor se beneficia es la población menor de una año, sin embargo para los de una año y 5 años en su mayoría son refuerzos a vacunas anteriores.

	MENORES DE 1 AÑO					1 AÑO		18 MESES	
	BCG	POLIO	PENTA	ROTAVIRUS	NEUMOCOCO	M.M.R / SRP	F.A	POLIO	D.P.T
Cobertura	0%	97%	91%	89%	89%	87%	88%	85%	85%
Numero atendidos	0	137	128	125	125	123	124	120	120

Fuente: Gobernación de Cundinamarca – 2012

Para el año 2012 la vacuna que mayor cobertura tuvo fue la de la polio con un total del 97% lo cual equivale a 128 menores de un año en el municipio, sin embargo para menores de un año existe la preocupación de no haber dado cobertura en cuanto a la BCG, la cual quedo con un 0% de cobertura, sin embargo las coberturas comparadas con el año 2011 subieron significativamente, lo cual pone de manifiesto que la estrategia PAI está teniendo un buen impacto.



Desnutrición infantil

Debido a los altos índices de pobreza y de NBI (según el DANE 57.8% de la población) que presenta el municipio, y los últimos informes del bienestar familiar en la población ha detectado un alto porcentaje de desnutrición infantil que representa una problemática social, ya que la deficiencia nutricional predispone a la población a ser vulnerable de cualquier enfermedad. Sin embargo la mayor parte de la población escolar está cubierta con el programa de refrigerios reforzado y desayunos escolares. De igual forma se viene desarrollando programas encaminados a mejorar la nutrición en el Municipio con los programas de:

PROGRAMAS NUTRICIONALES	TOTAL BENEFICIARIOS
DESAYUNOS INFANTILES	48
PROGRAMA CRECER	80
MATERNO INFANTIL	100

Fuente: ICBF 2012

Como se puede analizar existen más número de beneficiarios en el Programa de Materno Infantil con 100 cupos, seguido del Programa crecer con 80 y en menor proporción en Desayunos Infantiles con 48 cupos, para la ampliación de estos cupos la Administración Municipal se encuentra adelantando acciones y gestiones para fortalecer cada uno de estos programas.

Principales causas de morbilidad.

Es bueno hacer una revisión al año anterior en cuanto a las principales causas de morbilidad y en especial para los menores de 5 años, antes de adéntranos en el análisis del año 2012, con el fin de determinar si se mantuvieron o disminuyeron estas causas.

MORBILIDAD POR C. EXTERNA DE 0 A 5 AÑOS		
CIE-10	DIAGNOSTICO	No de Casos
A09X	DIARREA Y GASTROENTERITIS DE PRESUNTO ORIGEN INFECCIOSO	293
H669	OTITIS MEDIA, NO ESPECIFICADA	162
J00X	RINOFARINGITIS AGUDA (RESFRIADO COMUN)	157
K020	CARIES LIMITADA AL ESMALTE	91
K050	GINGIVITIS AGUDA	82
R633	DIFICULTADES Y MALA ADMINISTRACION DE LA ALIMENTACION	73
Z000	EXAMEN MEDICO GENERAL	65
Z001	CONTROL DE SALUD DE RUTINA DEL NIÑO	53
Z761	CONSULTA PARA ATENCION Y SUPERVISION DE LA SALUD DEL NIÑO	36
TOTAL		1012

Las cinco primeras causas de morbilidad en menores de 5 años: para un periodo de tiempo específico, indican cuáles son las cinco causas de mayor frecuencia por las que los niños y las niñas entre 0 y 5 años asisten a consulta externa. Muestra el comportamiento de la estructura de morbilidad por consulta externa para este grupo de población, permitiendo concentrar esfuerzos en las causas más frecuentes y evitables. El patrón que determina la morbilidad en los niños menores de 5 de los países en desarrollo de América Latina sigue siendo el de las enfermedades infecciosas, en su inmensa mayoría prevenibles. Colombia y el Municipio de Choachí, no son la excepción: las infecciones respiratorias agudas, las parasitosis intestinales y la enfermedad diarreica aguda han permanecido entre las cinco primeras causas en el último quinquenio.

MORBILIDAD POR URGENCIAS DE 0 A 5 AÑOS		
CIE-10	DIAGNOSTICO	No de Casos
J209	BRONQUITIS AGUDA, NO ESPECIFICADA	9
J969	INSUFICIENCIA RESPIRATORIA, NO ESPECIFICADA	9
J00X	RINOFARINGITIS AGUDA (RESFRIADO COMUN)	7
E878	OTROS TRASTORNOS DEL EQUILIBRIO DE LOS ELECTROLITOS Y DE LA	5
S011	HERIDA DEL PÁRPADO Y DE LA REGION PERIOcular	5
A09X	DIARREA Y GASTROENTERITIS DE PRESUNTO ORIGEN INFECCIOSO	4
J129	NEUMONIA VIRAL, NO ESPECIFICADA	4
J385	ESPASMO LARINGEO	4
H669	OTITIS MEDIA, NO ESPECIFICADA	3

Centro de Salud 2011

Dada la multi causalidad que incide en este indicador, el sector de la salud se articula con otras áreas del gobierno departamental y nacional para mejorar las condiciones sociales y mejorar la calidad de vida de la población infantil, entre ellas el acceso a los servicios de salud, la mejora del estado nutricional, el aumento de coberturas de vacunación, el desarrollo sanitario (agua potable y

saneamiento básico), además el fortalecimiento de los programas de promoción, prevención y vigilancia de la salud pública.

Para la vigencia 2012 se presentaron las siguientes causas de morbilidad esto por grupo de edades, y teniendo en cuenta que fueron las registradas por consulta externa:

MORBILIDAD MENORES DE 5 AÑOS 2012		
J00X	RINOFARINGITIS AGUDA	44
A09X	DIARREA Y GASTROENTERITIS DE PRESUNTO ORIGEN INFECCIOSO	31
H669	OTITIS MEDIA, NO ESPECIFICADA	17
R633	DIFICULTADES Y MALA ADMINISTRACION DE LA ALIMENTACION	21
K020	CARIES LIMITADA AL ESMALTE	13

Para la población menor de 5 años la mayor causa de visita al médico a parte de controles generales, se presentó por Rinofaringitis aguda con un total de 44 casos siendo la mayor, seguido de diarrea e y gastroenteritis.

MORBILIDAD MENORES DE 6 a 11 AÑOS 2012		
B89X	ENFERMEDAD PARASITARIA, NO ESPECIFICADA	13
J00X	RINOFARINGITIS AGUDA (RESFRIADO COMUN)	34
J039	AMIGDALITIS AGUDA, NO ESPECIFICADA	10
R509	FIEBRE, NO ESPECIFICADA	14
Z000	EXAMEN MEDICO GENERAL	62

Para la población entre los 6 y 11 años de edad, al igual que en los menores de 5 años fue la Rinofaringitis aguda en este caso con 34 consultas, además se presentaron caso de amigdalitis aguda con un total de 10 casos.

MORBILIDAD MENORES DE 12 a 17 AÑOS 2012		
G448	OTROS SINDROMES DE CEFALEA ESPECIFICADOS	8
J00X	RINOFARINGITIS AGUDA (RESFRIADO COMUN)	11
R51X	CEFALEA	8
Z000	EXAMEN MEDICO GENERAL	26
Z300	CONSEJO Y ASESORAMIENTO GENERAL SOBRE LA AN	9

En la población adolescente la mayor causa de consulta al médico general estuvo en el manejo apropiado y consumo de medicamentos anticonceptivos, sin embargo se presentaron casos de Rinofaringitis y cefalea, como enfermedad habitual en esta edad.

MORBILIDAD MENORES DE 18 a 28 AÑOS 2012		
M545	LUMBAGO NO ESPECIFICADO	17
Z000	EXAMEN MEDICO GENERAL	15
Z300	CONSEJO Y ASESORAMIENTO GENERAL SOBRE LA ANTICONCEPCION	20
Z349	SUPERVISION DE EMBARAZO NORMAL NO ESPECIFICADO	36
Z359	SUPERVISION DE EMBARAZO DE ALTO RIESGO, SIN OTRA ESPECIFICACION	45

Para la población entre los 18 y 28 años de edad la principal causa de consulta médica durante el año 2012 fue la supervisión de embarazo en condiciones normales seguido del embarazo en alto riesgo.

MORBILIDAD MENORES DE 29 a 59 AÑOS 2012		
E782	HIPERLIPIDEMIA MIXTA	62
I10X	HIPERTENSION ESENCIAL (PRIMARIA)	42
K297	GASTRITIS, NO ESPECIFICADA	52
M545	LUMBAGO NO ESPECIFICADO	45
N390	INFECCION DE VIAS URINARIAS, SITIO NO ESPECIFICADO	43

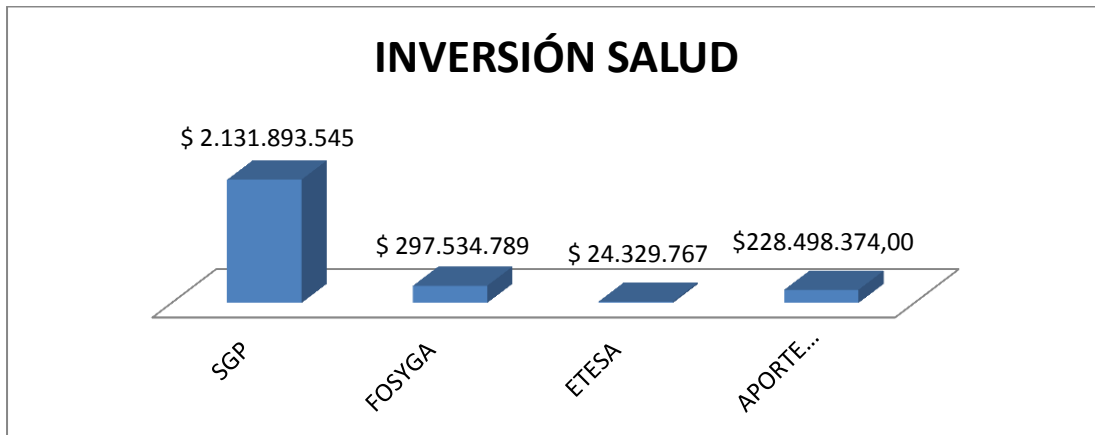
Finalmente para la población entre los 29 y 59 años de edad (población adulta) las principales causas de morbilidad fue la gastritis seguida del lumbago y la hipertensión en primer grado además se presentó la hiperlipidemia como causa de mayor consulta.

Mortalidad infantil y materna.

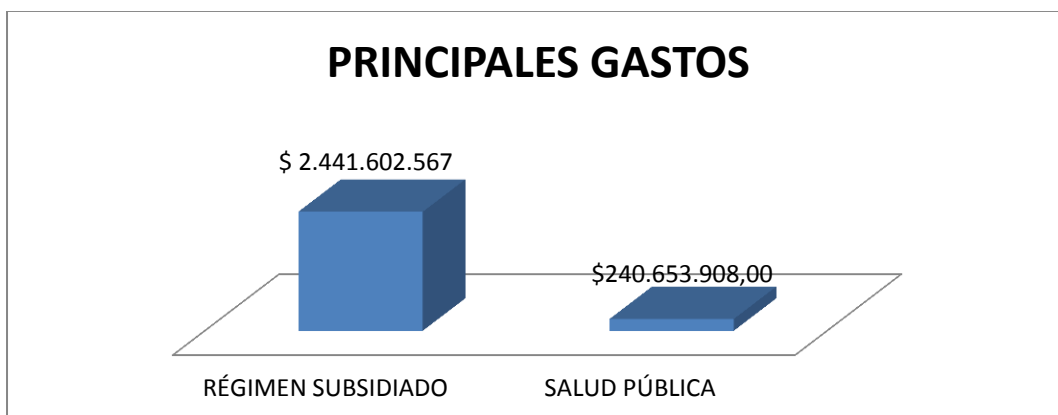
Durante el año 2012 no se presentó ninguna muerte en población materna, sin embargo para el caso de población infantil se presentó un caso de muerte de un niño de 2 años en zona rural, esto a causa de una accidente de tránsito, se dio como muerte violenta y no pudo prestar atención medico u hospitalaria.

Recursos invertidos vigencia 2012.

Durante la vigencia 2012 se invirtió los recursos de acuerdo a los principales gastos y obligatorios en el sector salud, en esta caso régimen subsidiado en cuanto a afiliación y continuidad y salud pública, dentro del cual se incluye salud infantil, salud materna, salud mental, salud sexual y reproductiva, siendo así a continuación se presenta la dinámica de inversión de acuerdo a las fuentes de financiación del sector:



En cuanto a la inversión la mayor cantidad de recursos se dio para el régimen subsidiado afiliación y continuidad con un total de \$ 2.441.602.567, el siguiente gasto fue el de salud pública por un monto total de \$240.635.908 , en este se incluye como se mencionó anteriormente las estrategias encaminadas a salud infantil, la salud sexual y reproductiva, salud mental.



SECTOR
CULTURA

El sector cultura dentro del marco del plan de desarrollo **“CONSTRUYENDO EL CHOACHÍ SOÑADO 2012-2015”** para el municipio de Choachí Cundinamarca tiene como proposito garantizar los valores culturales y desarrollar actividades orientadas a estimular el arte y la expresión cultural, especialmente en los niños y jóvenes. En este sentido el municipio ha venido desarrollando metas contempladas dentro del plan para lograr el objetivo señalado. Por ello a continuación se presenta los adelantos y la gestión realizada por el municipio para el año 2012 en el sector cultura.

ESCUELAS DE FORMACION

Las escuelas de formación se sitúan como un lugar donde los niños y jóvenes del municipio puede expresar y desarrollar habilidades, generando conocimiento, aprendizaje, aprovechamiento del tiempo libre e identidad, por ello el municipio de Choachí En referencia a la Meta con el propósito de que las escuelas de formación sigan existiendo y formando cultura plantea como objetivo **“APOYAR AL AÑO A CUATRO ESCUELAS DE FORMACIÓN ARTÍSTICA Y CULTURAL”** frente a lo cual el municipio prestó apoyo a la escuela de música, de danzas, a la banda marcial, y la banda municipal, mediante la contratación de instructores.

ESPACIOS CULTURALES

➤ BIBLIOTECA MUNICIPAL

La biblioteca se establece como un espacio donde niños, jóvenes y adultos puedan dirigirse a consultar libros para su aprendizaje, pasatiempo o esparcimiento; razón por la cual dentro del plan de desarrollo 2012-2015 una meta propuesta por el municipio es la de **“ADQUIRIR UNA DOTACIÓN AL AÑO DE IMPLEMENTOS DIDÁCTICOS Y DE APOYO PARA LAS BIBLIOTECAS Y SALAS DE INTERNET”**

Para alcanzar esta meta, el municipio de choachí para el año 2012 adquirió nuevos ejemplares para la dotación de la biblioteca; a la fecha se dispone de 254 ejemplares; de igual manera se radico el proyecto para la implementación del video beam, grabadora y DVD y se realizó la cotización para el mantenimiento y adquisición de equipos como computadores, impresoras Y fotocopadoras para la biblioteca municipal.

Otro aspecto a resaltar del municipio de Choachi es que para el año 2012 realizo la formulación y gestión de la emisora institucional, obteniendo la licencia, la legalización y constitución; actualmente la frecuencia se encuentra como emisora institucional y se espera para el año 2013 gestionar la adquisición de equipos para la emisora institucional.

De igual forma se destaca la implementación de la ludoteca, la cual se encuentra en funcionamiento en la casa de la cultura.

Por otro lado se dio la declaración de las corridas de toros, el rejoneo, las novilladas y becerradas como patrimonio cultural e inmaterial del municipio; la realización del convenio 329 de la casa de la cultura para generar obras prioritarias de la casa de la cultura Germán Pardo García por un valor aproximado de \$200.000.000.

EVENTOS CULTURALES

Los eventos culturales son considerados como medios de expresión, de unión e interrelación, que permiten rescatar el patrimonio e identidad cultural del municipio por ello una meta establecida para el 2012-2015 es la de **“REALIZAR UNA SEMANA CULTURAL AL AÑO”**, meta que emprendió el municipio en el mes de noviembre, en la cual desarrollo actividades como danza, música, comparsa y exposiciones de lectura, para ello se conto con la participación de 5000 personas; los recursos destinados para este proyecto fueron alrededor \$10.700.000. Donde 10.000.000 fueron recursos propios y un aporte del departamento \$700.000.

De igual manera el municipio se propuso **“REALIZAR TRES VELADAS CULTURALES AL AÑO,”** donde el municipio para el año 2012 realizo tres veladas culturales como lo fueron: la cabalgata nacional desarrollada en el mes de marzo, la fiesta de la Virgen del Carmen realizada en el mes de julio, y el festival del retorno, aniversario de choachi. Se destacan otras veladas culturales como la de la celebración del día de la mujer y las novenas navideñas celebradas en el parque principal.

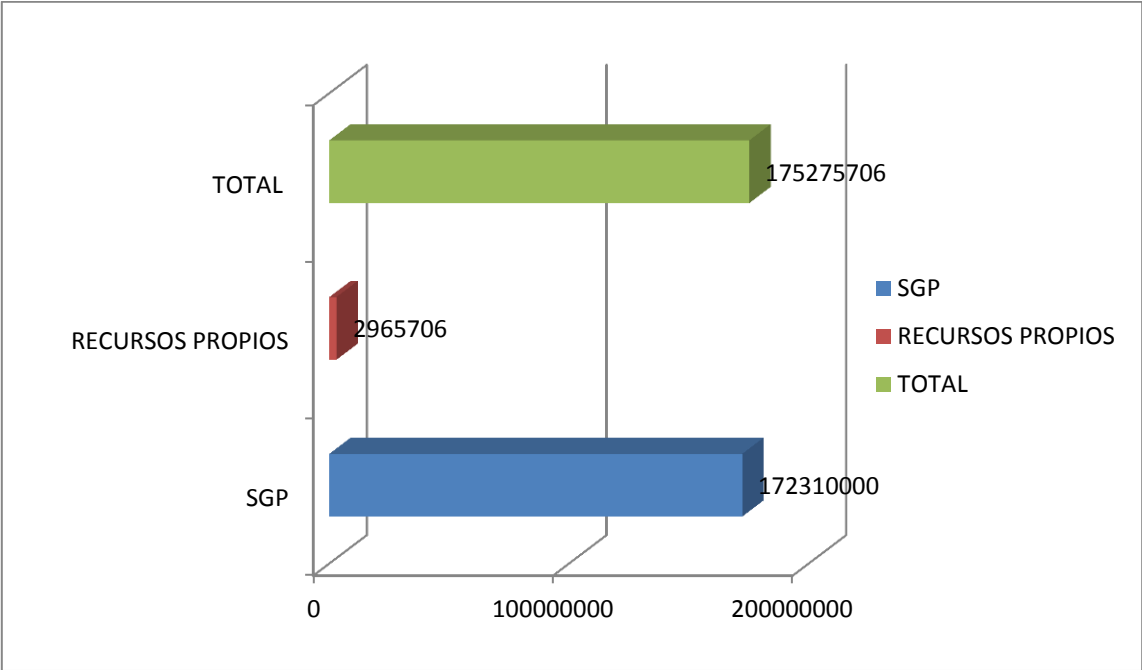
Por otro lado para el desarrollo de la celebración de la XII festividades y festival artístico cultural Chiguano, en los meses del 6 de enero de 2012 al 7 de abril de 2012, el municipio gestiona lo concerniente al alquiler de sonido, iluminación y video por un valor de \$14.000.000; de igual marea dio apoyo para las presentaciones artísticas de divas y orquestas por un costo de 18.000.000, también gestiona las presentaciones artísticas de las estrellas por un valor de 18.000.000, apoyo las presentaciones artísticas de la pandilla del rio bravo por un monto de 12.000.000, colaboro para las presentaciones artísticas de san miguelito por un valor de \$20.000.000 y apoyo las presentaciones artísticas de

la solución, de Makore y la de Gussi y Beto por un monto total de \$ 44.000.000. Los recursos anteriormente mencionados fueron producto transferencias del SGP.

De igual manera con el propósito de “**ASEGURAR EL VESTUARIO REQUERIDO PARA LAS DIFERENTES ACTIVIDADES CULTURALES EN EL AÑO**” se encuentra que el municipio de Chachi se realizó la donación de vestuario para las actividades culturales que emprende el municipio, como el vestuario llanero, el currulao, sombreros, zurriagas, pañoletas, trajes de joropo, sombreros, y estos implementos hacen parte del inventario municipal.

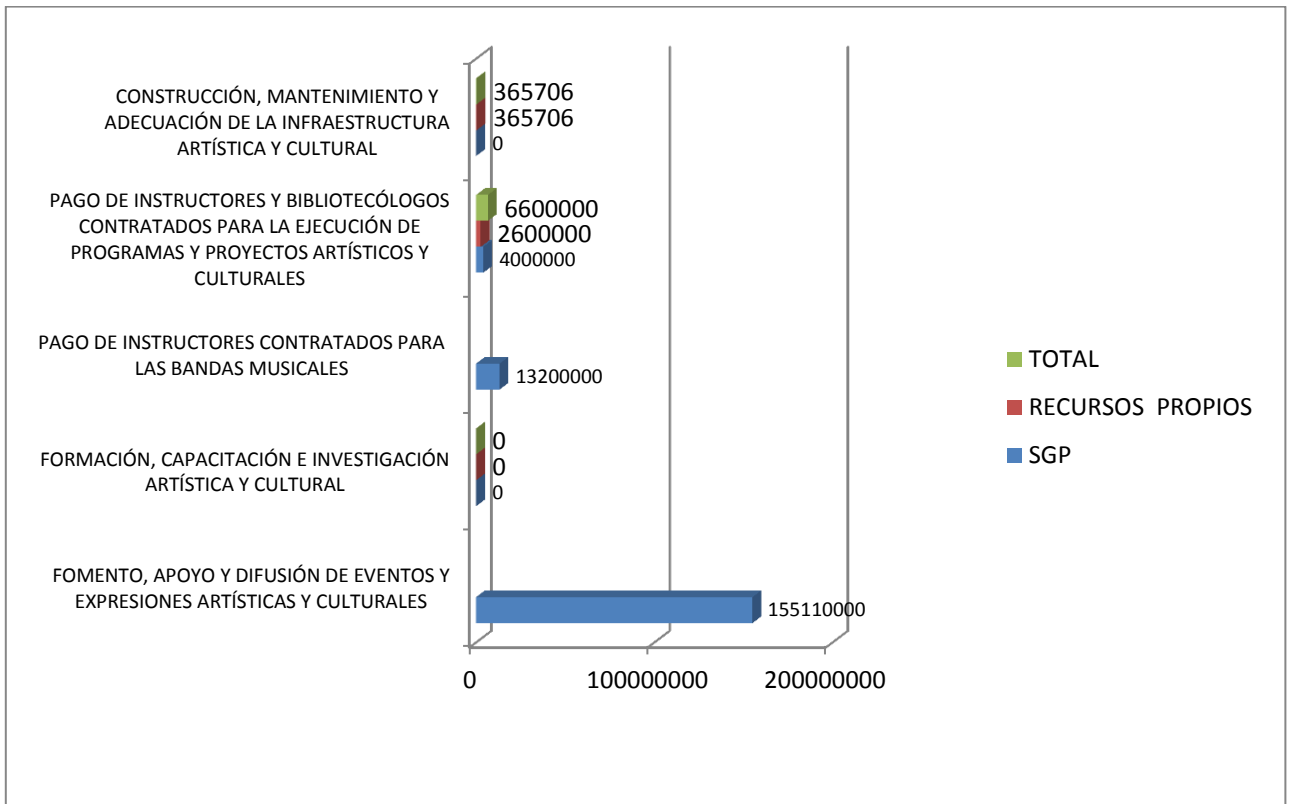
FLUJO DE RECURSOS Y GASTO TOTAL DEL SECTOR CULTURA DEL AÑO 2012

Grafica. Fuentes de financiación del sector Cultura del municipio de Choachí. Año 2012



Para el año 2012 sector cultura tuvo un total de \$ 175.275.706 para su financiación, de los cuales \$ 172.310.000 se asignaron del rubro de cultura en el SGP propósito general y \$ 2.965.706 con recursos propios del municipio.

Grafica. Flujo del sector Cultura del municipio de Choachí. Año 2012.



Del total asignado al sector cultura para el municipio de Choachi, el cual fue de \$175.275.706 se destinaron los siguientes conceptos:

- Fomento, apoyo y difusión de eventos y expresiones artísticas y culturales, los cuales fueron financiados por el sistema general de participaciones por un valor de \$155.110.000 rubro de cultura.
- Pago de instructores contratados para las bandas musicales, destinando para ello un valor de \$13.200.000 los cuales fueron financiados por el sistema general de participaciones.
- Pago de instructores y bibliotecólogos contratados para la ejecución de programas y proyectos artísticos y culturales, los cuales fueron financiados por el sistema general de participaciones por un valor de \$4.000.000 rubro de cultura y 2.600.000 por recursos propios del municipio.
- Construcción, mantenimiento y adecuación de la infraestructura artística y cultural, el cual tuvo una financiación de \$365.706 de recursos propios del municipio.
- Formación, capacitación e investigación artística y cultural no tuvo generación de recursos.

SECTOR
RECREACIÓN
Y
DEPORTES

La recreación y el deporte se situacion como escenarios de gran importancia para la formación integral de las personas, por ello la realización de actividades encaminadas al aprovechamiento del tiempo libre, a la formación y el desarrollo de capacidades y habilidades, se establecen como un compromiso de la administracion estatal; en este orden el municipio de Choachí dentro de su plan de desarrollo **“CONSTRUYENDO EL CHOACHÍ SOÑADO 2012-2015”** pretende promover todas las actividades orientadas a estimular la práctica de las diferentes modalidades deportivas, expresiones lúdicas y sano esparcimiento. Para ello se determinaron una serie de metas que se presentaran a continuacion y su avance para el año 2012 para alcanzar su cumplimiento.

ESCUELAS DE FORMACION DEPORTIVAS

Con el ánimo de garantizar lugares para el desarrollo del deporte, del aprovechamiento del tiempo libre, de la formacion de habilidades y talentos, el municipio de Choachí se propone **“APOYAR ANUALMENTE A 4 ESCUELAS DE FORMACIÓN DEPORTIVA”**, encontrándose que para el 2012 el municipio genero el apoyo la escuela deportiva de baloncesto y ajedrez durante 6 meses, por falta de recursos no se brindo apoyo a ninguna otra.

Así mismo es importante resaltar que dada la participación en el día del desafío evento realizado por una organización brasilera y por el destacado rendimiento de los habitantes, el municipio se hizo ganador de un parque infantil el cual será instalado en el casco urbano en el año 2013.

De igual manera con el propósito de que las escuelas cuenten con los implementos necesarios para el desarrollo de sus actividades, se establece **“ADQUIRIR IMPLEMENTOS DEPORTIVOS ANUALMENTE, COMO UNIFORMES, SUDADERAS, PETOS, BALONES, PITOS, CRONÓMETROS, MALLAS, TABLEROS Y RELOJES PARA AJEDREZ, TABLERO ELECTRÓNICO PARA PUNTUACIÓN Y OTROS.”** Para lo cual el municipio emprendió la compra de 912 camisetas las cuales se dieron a los participantes de juegos campesinos, de igual manera se adquirieron 50 balones de baloncesto, 10 balones mini baloncesto, 10 de futbol y 50 de micro futbol. También se entregaron 100 uniformes para la realización del evento de intercolegiados categoría a y b en las fases zonal, municipal, regional y departamental y se gestión o lo concerniente a un megáfono y 3 cronómetros.

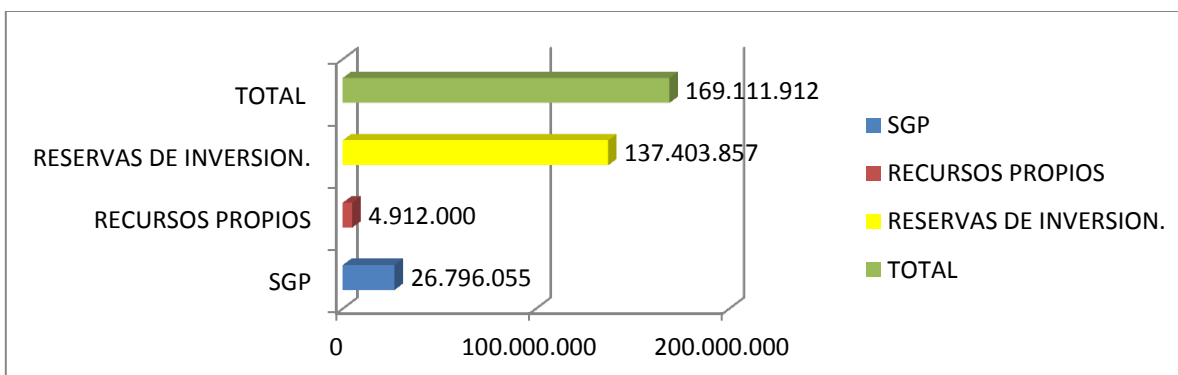
EVENTOS DEPORTIVOS

Dentro de los eventos deportivos realizados por el municipio para el año 2012 se encuentra:

- Juegos comunales, para este evento se conto con una participación de 750 personas en total, dentro de los juegos que se llevaron a cabo se encuentra micro futbol, baloncesto, ajedrez, , rana, tejo y tejillo., evento que está fijado como meta dentro del plan de desarrollo 2012-2015.
- Eventos recreativos en vacaciones, el municipio realizo 3 vacaciones recreativas, en los meses de junio, octubre y diciembre, con actividades como fogatas, cine, manualidades y teatro, para la realización de estas actividades se conto con la participación de niños y adolescentes. Teniendo una participación de 20 niños y jóvenes en el mes de junio, 30 para el mes de octubre y 45 en diciembre. lo que muestra un aumento progresivo de los niños y jóvenes en los eventos recreativos en vacaciones escolares, lo que es de gran importancia dado al aprovechamiento del tiempo libre y la realización de actividades de aprendizaje., aspecto que le apunta a la meta de **“Realizar dos eventos recreativos en vacaciones escolares por año.”**
- Reconocimiento a los deportistas del municipio, en el mes de marzo se realizo el evento del deportista del año, siendo esta la cuarta vez que se realiza dicho reconocimiento en el municipio, es importante resaltar que es la primera vez que fue gestionado los recursos a través de patrocinios.

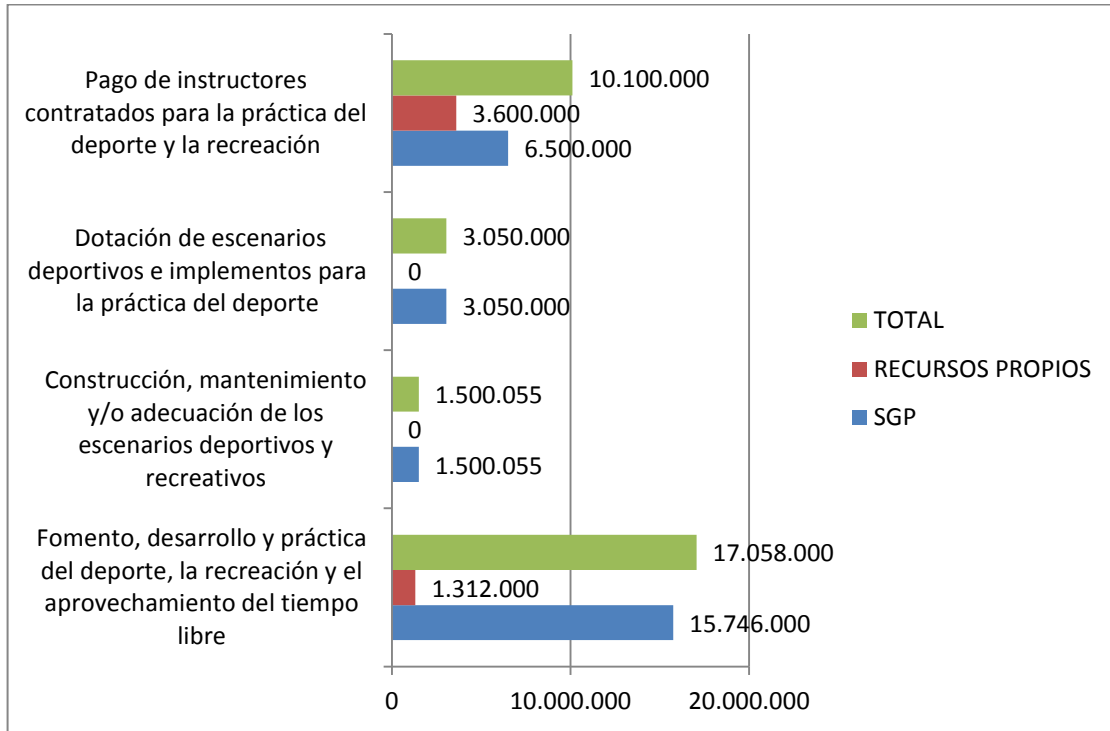
Flujo de recursos y gasto total del sector Recreación y Deportes.

Grafica. Fuentes de financiación del sector recreación y deportes del municipio de Choachí. Año 2012.



En el año 2012 el sector Recreación y deporte tuvo un total de \$ 169.111.912 para su financiación, los cuales tuvieron un aporte de \$26.796.055 del rubro de deporte en el SGP propósito general y una financiación de \$142.315.857 por recursos propios del municipio.

Grafica. Flujo del sector Recreación y Deportes del municipio de Choachí. Año 2012



Del total asignado al sector deporte es que fue \$169.111.912 se destinaron según los siguientes conceptos:

- Fomento, desarrollo y práctica del deporte, la recreación y el aprovechamiento del tiempo libre, los cuales tuvieron una financiación de \$15.746.000 por concepto del rubro de deporte en SGP propósito general y \$1.312.000 por recursos propios del municipio.
- Construcción, mantenimiento y/o adecuación de los escenarios deportivos y recreativos tuvo una financiación de \$1.500.055 rubro de deporte en SGP propósito general.
- Dotación de escenarios deportivos e implementos para la práctica del deporte que tuvo un aporte de \$ 3.050.000 rubro de deporte en SGP propósito general.

- Pago de instructores contratados para la práctica del deporte y la recreación teniendo una financiación de \$ 6.500.000 rubro de deporte en SGP propósito general y \$ 3.600.000 por recursos propios del municipio.

NOTA: El municipio tuvo Reservas de inversión en el sector vigencia anterior, por un monto de \$137.403.857 parámetro regido por ley 819 de 2003.

**SECTOR
AGUA POTABLE
Y
SANEAMIENTO
BASICO**

A continuación se muestra los avances realizados en la vigencia 2012 – 2015 en la administración del municipio de Choachí en el sector de agua potable y saneamiento básico, como primer lugar, se dará a conocer la cobertura actual en la prestación de los servicios públicos en el municipio, seguidamente el avance en el alcance de las metas plasmadas en el plan de desarrollo del municipio, y por último la financiación e inversión realizada en el sector.

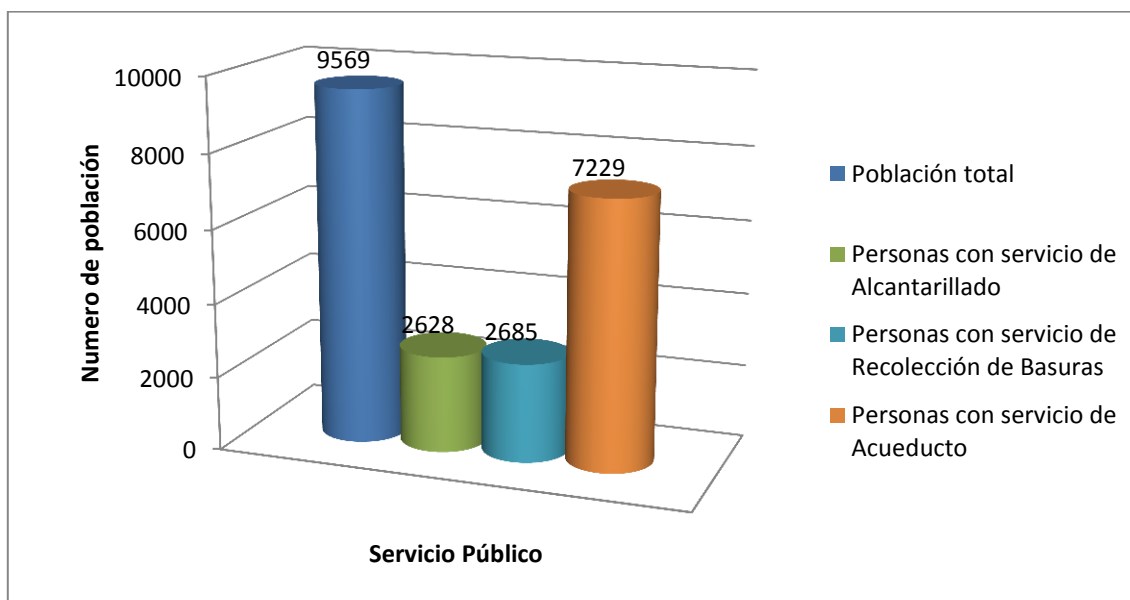
La población total del municipio de Choachí es de 9569 personas de las cuales en la cabecera municipal se encuentra 2620 y en el rural disperso hay un total de 6949.

Personas que cuentan con la prestación de los servicios públicos de agua potable y saneamiento básico en el municipio de Choachí

Zona	Población total	Personas con servicio de Alcantarillado	%	Personas con servicio de Recolección de Basuras	%	Personas con servicio de Acueducto	%
Cabecera Municipal	2620	2556	97,56	2597	99,12	2604	99,39
Rural Disperso	6949	72	1,04	88	1,27	4625	66,56
Total	9569	2628	27,46	2685	28,06	7229	75,55

Fuente: Base Sisben Diciembre de 2012

Personas que cuentan con la prestación de los servicios públicos de agua potable y saneamiento básico en el municipio de Choachí



Fuente: Base Sisben Diciembre de 2012

SERVICIO PÚBLICO DE ACUEDUCTO

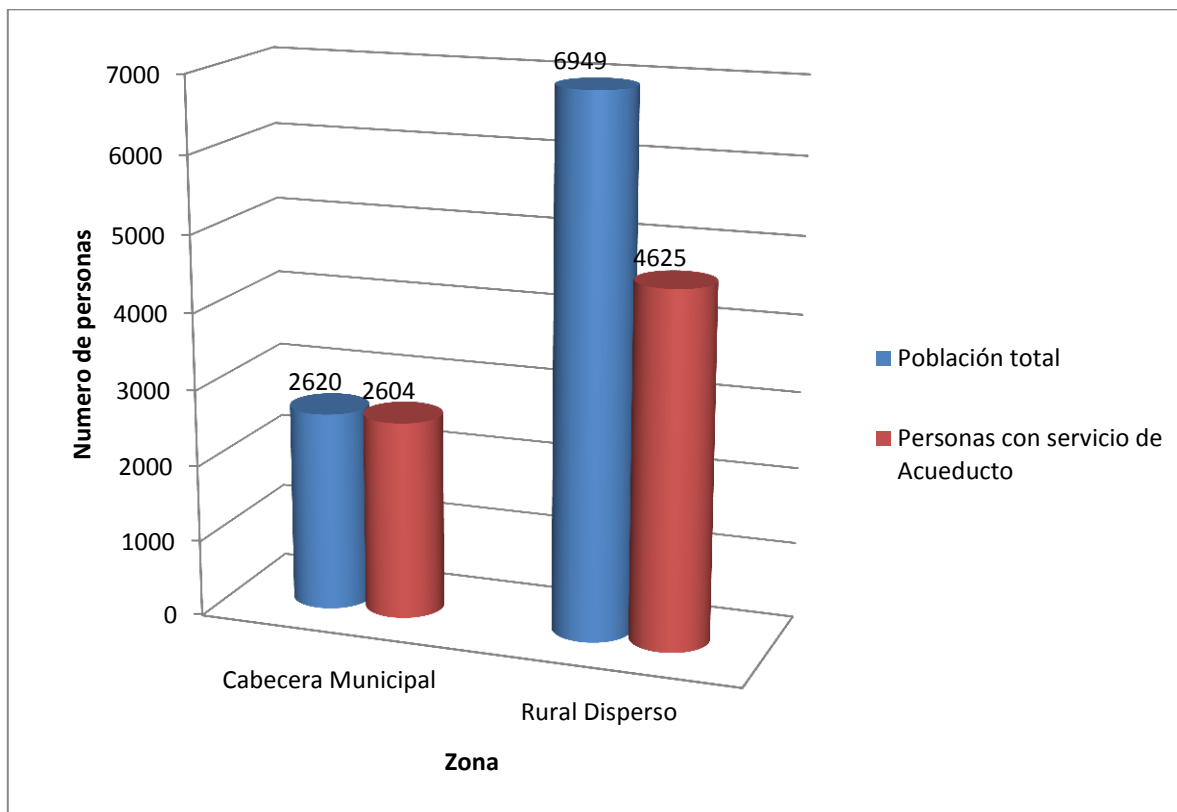
Personas que cuentan con la prestación del servicio público de acueducto en el municipio de Choachí

Zona	Población total	Personas con servicio de Acueducto	%
Cabecera Municipal	2620	2604	99,39
Rural Disperso	6949	4625	66,56
	9569	7229	75,55

Fuente: Base Sisben Diciembre de 2012

En la prestación del servicio público de acueducto en la cabecera municipal, la cobertura es del 99,39% donde 2604 personas tienen acceso a este servicio; en el rural disperso la cobertura es del 66,56% donde las personas que tienen acceso a la prestación de este servicio es de 4625.

Personas que cuentan con la prestación del servicio público de acueducto en el municipio de Choachí



Fuente: Base Sisben Diciembre de 2012

SERVICIO PÚBLICO DE ALCANTARILLADO

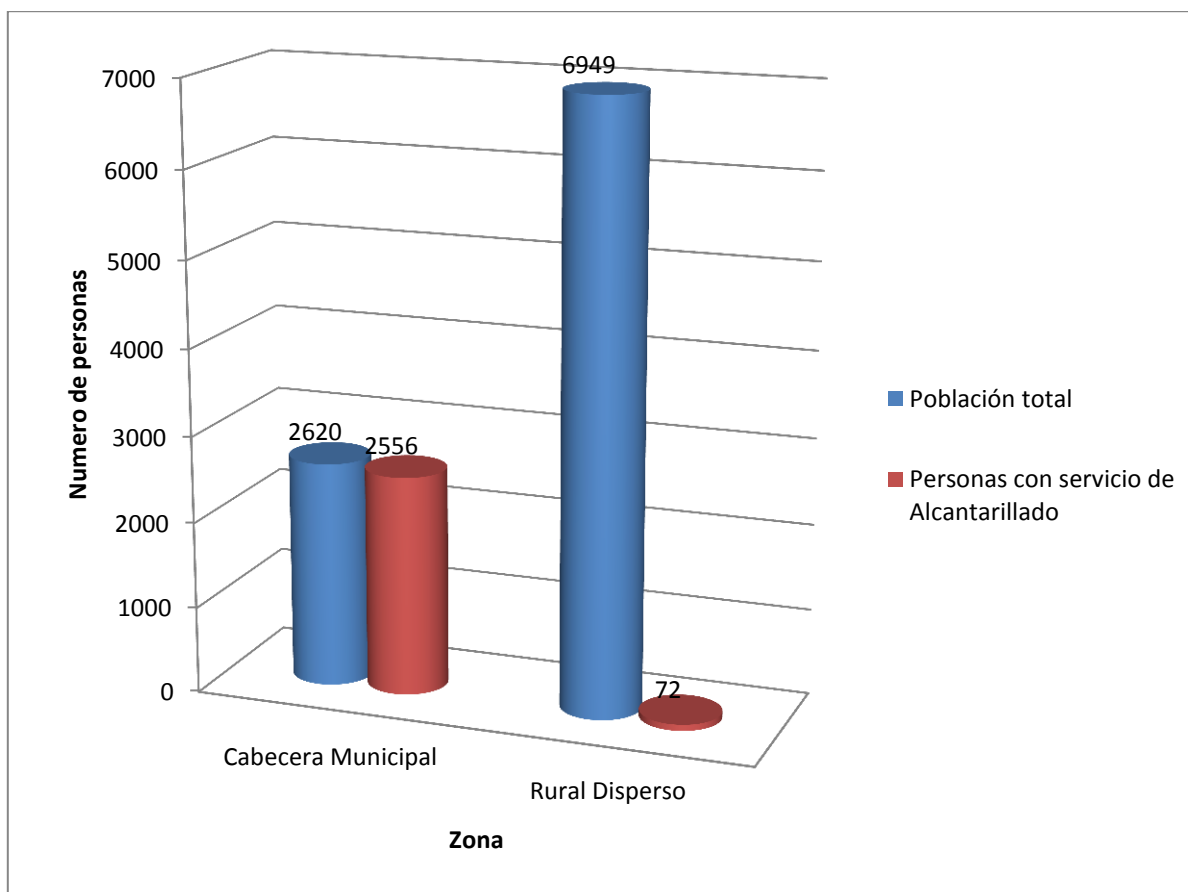
Personas que cuentan con la prestación del servicio público de alcantarillado en el municipio de Choachí

Zona	Población total	Personas con servicio de Alcantarillado	%
Cabecera Municipal	2620	2556	97,56
Rural Disperso	6949	72	1,04
	9569	2628	27,46

Fuente: Base Sisben Diciembre de 2012

En la prestación del servicio público de alcantarillado en el cabecera municipal, la cobertura es del 97,56% donde 2556 personas tienen acceso a este servicio; en el rural disperso la cobertura es del 1,04% donde las personas que tienen acceso a la prestación de este servicio es de 72.

Personas que cuentan con la prestación del servicio público de alcantarillado en el municipio de Choachí



Fuente: Base Sisben Diciembre de 2012

SERVICIO PÚBLICO DE ASEO

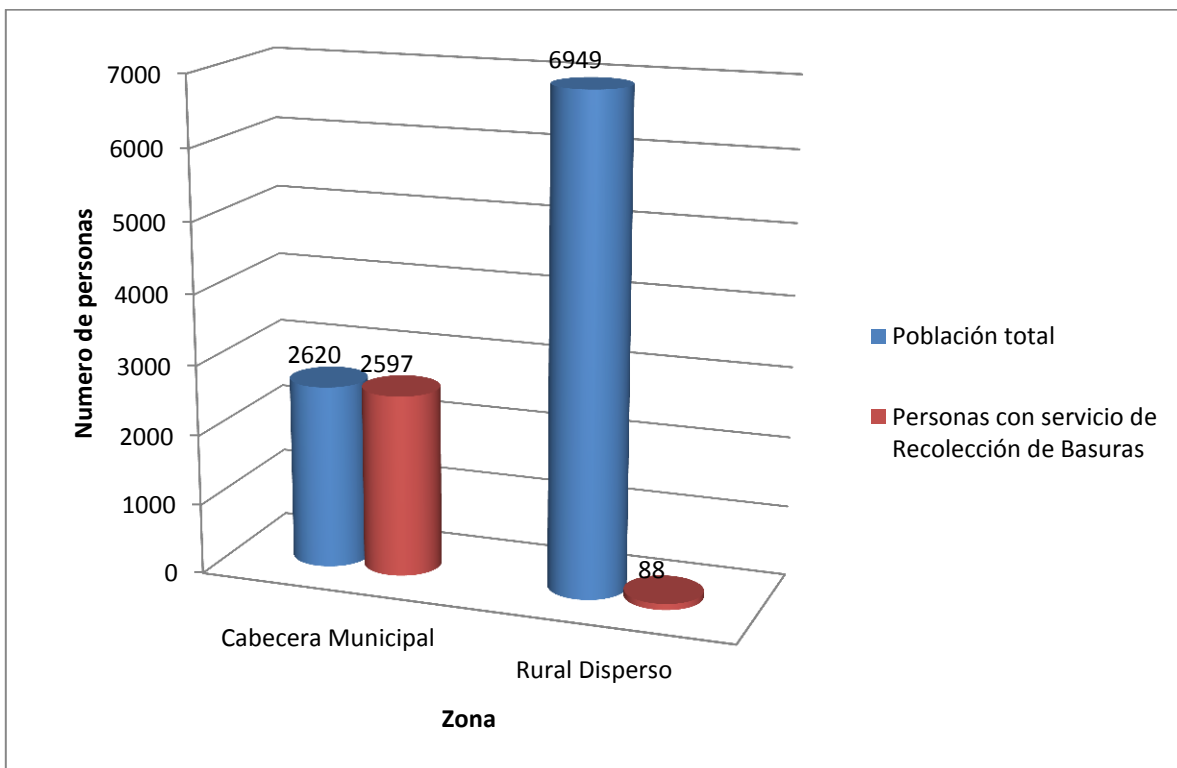
Personas que cuentan con la prestación del servicio público de recolección de basuras en el municipio de Choachí

Zona	Población total	Personas con servicio de Recolección de Basuras	%
Cabecera Municipal	2620	2597	99,12
Rural Disperso	6949	88	1,27
	9569	2685	28,06

Fuente: Base Sisben Diciembre de 2012

En la prestación del servicio público de recolección de basuras en el cabecera municipal, la cobertura es del 99,12% donde 2597 personas tienen acceso a este servicio; en el rural disperso la cobertura es del 1,27% donde las personas que tienen acceso a la prestación de este servicio es de 88.

Personas que cuentan con la prestación del servicio público de recolección de basuras en el municipio de Choachí



Fuente: Base Sisben Diciembre de 2012

AVANCES REALIZADOS A LAS METAS EN EL SECTOR DE AGUA POTABLE Y SANEAMIENTO BÁSICO

Teniendo en cuenta las metas plasmadas en el plan de desarrollo del municipio de Choachí se logró avance en las siguientes: **“realizar acciones de mejoramiento para prestación del servicio de agua potable en 8 acueductos rurales”** donde se radicó un proyecto por \$ 780'000.000 para el acueducto veredal Uvocar (veredas uval, carriso y ovainas) y se realizó 2 gestiones de recursos por \$ 500'000.000 para los acueductos de la Hanada y Chatasuba. Relacionado con las siguientes metas: **“formular un plan maestro de acueducto y alcantarillado para el municipio”**, **“formular y gestionar la construcción una nueva planta de tratamiento de agua potable”** y **“formular y gestionar 1 proyecto para la construcción de una planta de tratamiento de aguas residuales”** se ha adelantando la gestión con la empresa de aguas del departamento de Cundinamarca. Teniendo en cuenta el servicio de acueducto, en el 2012 se mantuvo la cobertura en el área urbana apuntando al alcance de la meta de **“mantener en 100% la tasa de cobertura en acueducto en el área urbana”**. Por último, se aumento la cobertura en el servicio de alcantarillado sanitario en la zona urbana en un 100%, dando de esta manera cumplimiento a la meta de **“alcanzar una tasa de cobertura del 100% en alcantarillado sanitario urbano alcanzado al 100%”**. Para el servicio de saneamiento básico en el municipio de Choachí, se realizo la adquisición de un compactador por un valor de \$ 260'000.000

FINANCIACIÓN E INVERSIÓN REALIZADA EN EL AÑO 2012 PARA LA PRESTACIÓN DEL SERVICIO PÚBLICO DE AGUA POTABLE Y SANEAMIENTO BÁSICO

En la vigencia del 2012, el municipio de Choachí tuvo recursos para el alcance de las metas del plan de desarrollo en el sector de agua potable y saneamiento básico, de diferentes fuentes de financiación, en este caso su total de recursos fue de \$ 363'509.053.

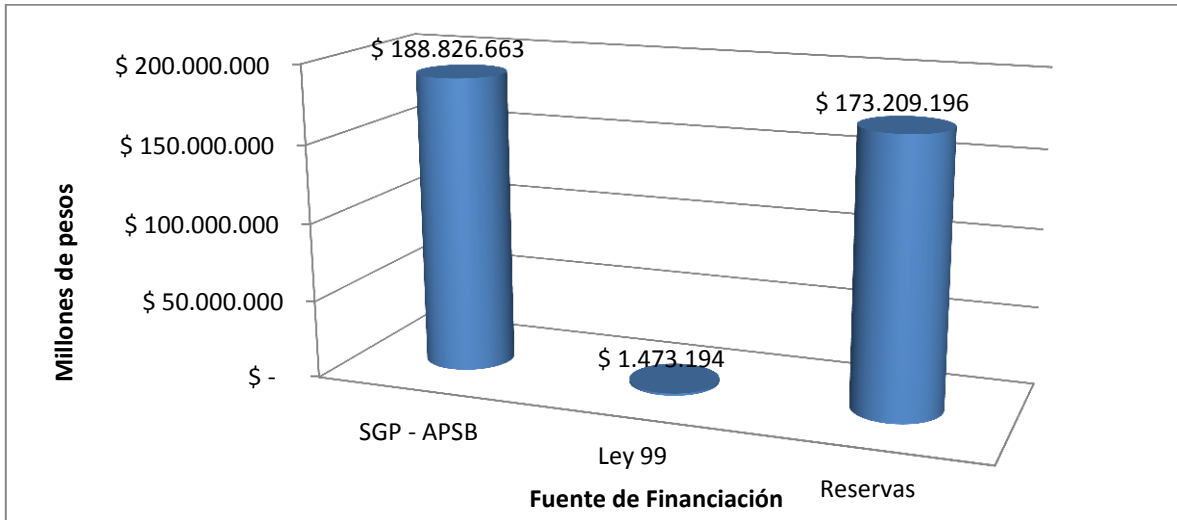
	SGP - APSB	Ley 99	Reservas	Total Inversión
Servicio de Acueducto	\$ 47.049.778	\$ 1.473.194	\$ 173.209.196	\$ 221.732.168
Servicio de Alcantarillado	\$ 46.920.777	\$ -	\$ -	\$ 46.920.777
Servicio de Aseo	\$ 38.611.690	\$ -	\$ -	\$ 38.611.690
Pago de Déficit en APSB	\$ 56.244.418	\$ -	\$ -	\$ 56.244.418
Total Financiación	\$ 188.826.663	\$ 1.473.194	\$ 173.209.196	\$ 363.509.053

Fuente: Ejecuciones Pasivas 2012

La financiación para el sector de APSB fue recibida de las siguientes fuentes: Sistema General de Participaciones para agua potable y saneamiento básico fue

de \$ 188.826.663; por Ley 99 fue de \$ 1.473.194, y \$ 173.209.196 fue de reservas del municipio de la vigencia anterior.

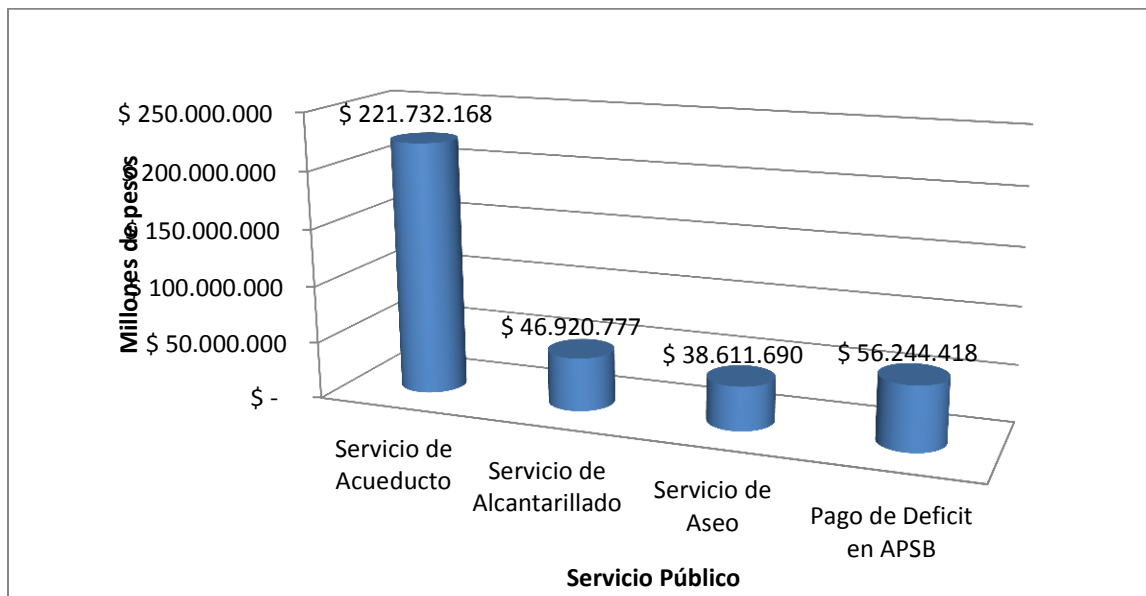
Financiación realizada en el año 2012 para la prestación de los servicios públicos de agua potable y saneamiento básico en el municipio de Choachí



Fuente: Ejecuciones Pasivas 2012

La inversión realizada fue para el servicio de acueducto de \$ 221.732.168; para el servicio público de alcantarillado fue de \$ 46.920.777; para el servicio de aseo fue de \$ 38.611.690; y para el pago del déficit uno recursos por \$ 56.244.418.

Inversión realizada en el año 2012 para la prestación de los servicios públicos de agua potable y saneamiento básico en el municipio de Choachí



Fuente: Ejecuciones Pasivas 2012

SERVICIOS
PÚBLICOS
DIFERENTES
A
AP Y SB

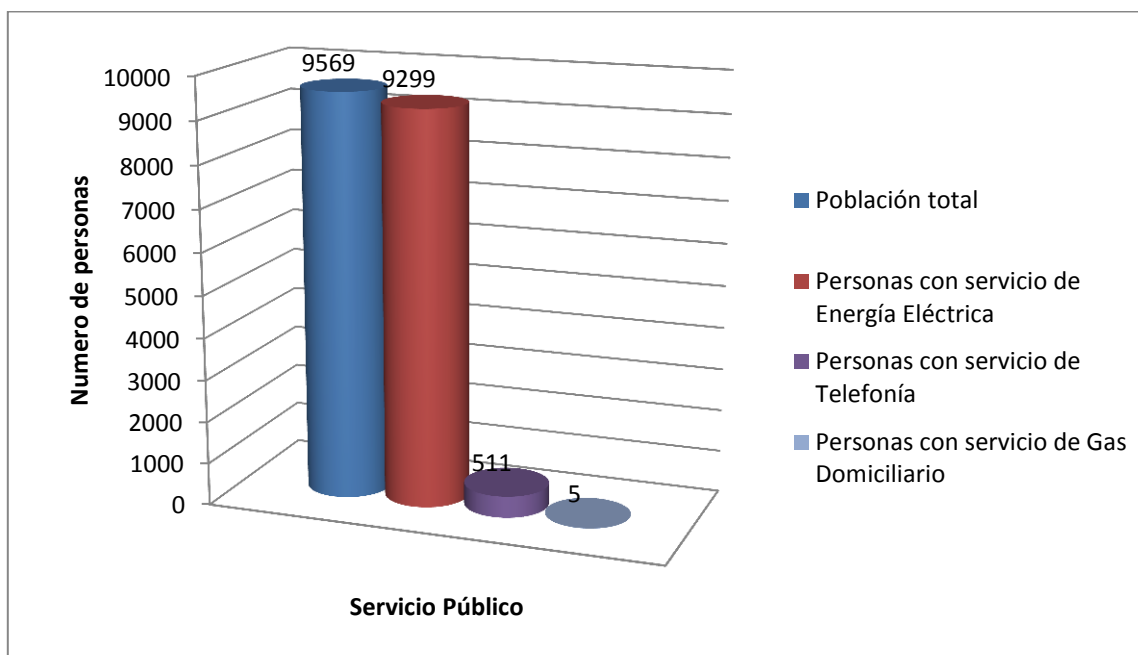
A continuación se muestra los avances realizados en la vigencia 2012 – 2015 en la administración del municipio de Choachí en el sector de servicios públicos diferentes de agua potable y saneamiento básico, como primer lugar, se dará a conocer la cobertura actual en la prestación de los servicios públicos en el municipio, seguidamente el avance en el alcance de las metas plasmadas en el plan de desarrollo del municipio, y por último la financiación e inversión realizada en el sector.

La población total del municipio de Choachí es de 9569 personas de las cuales en la cabecera municipal se encuentra 2620 y en el rural disperso hay un total de 6949.

Zona	Población total	Personas con servicio de Energía Eléctrica	%	Personas con servicio de Telefonía	%	Personas con servicio de Gas Domiciliario	%
Cabecera Municipal	2620	2605	99,43	460	17,56	5	0,19
Rural Disperso	6949	6694	96,33	51	0,73	0	0,00
	9569	9299	97,18	511	5,34	5	0,05

Fuente: Base Sisben Diciembre de 2012

Personas que cuentan con la prestación de los servicios públicos diferentes a apsb en el municipio de Choachí



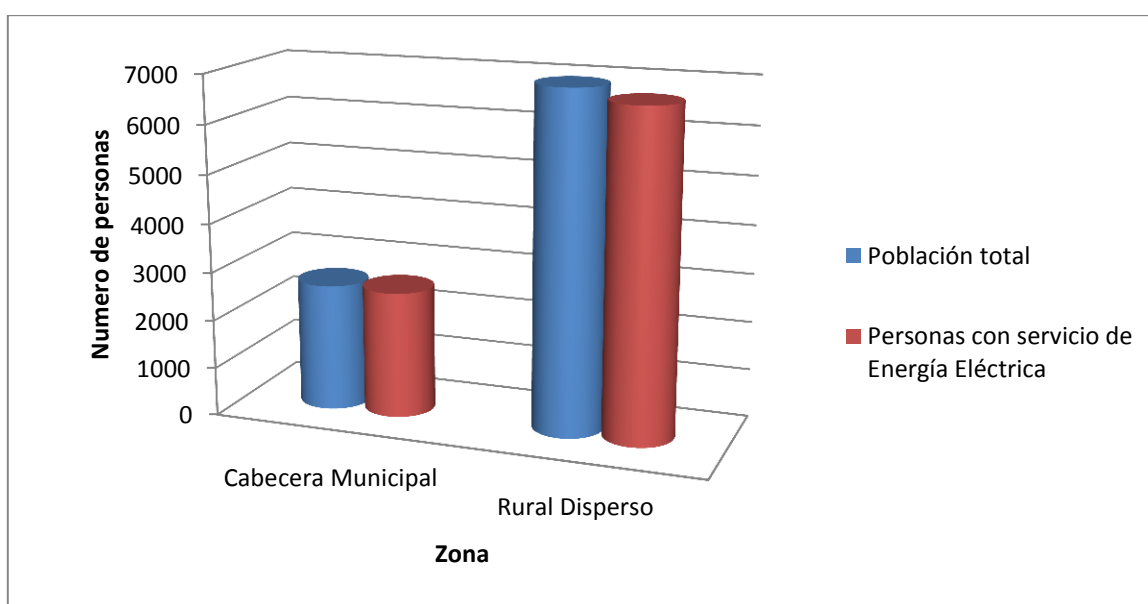
Fuente: Base Sisben Diciembre de 2012

Personas que cuentan con la prestación del servicio público de energía eléctrica en el municipio de Choachí

Zona	Población total	Personas con servicio de Energía Eléctrica	%
Cabecera Municipal	2620	2605	99,43
Rural Disperso	6949	6694	96,33
	9569	9299	97,18

Fuente: Base Sisben Diciembre de 2012

En la prestación del servicio de energía eléctrica en la cabecera municipal tiene acceso 2605 personas que equivalen al 99,43% de cobertura, en el rural disperso, tienen acceso 6649 personas, es decir el 96,33%



Fuente: Base Sisben Diciembre de 2012

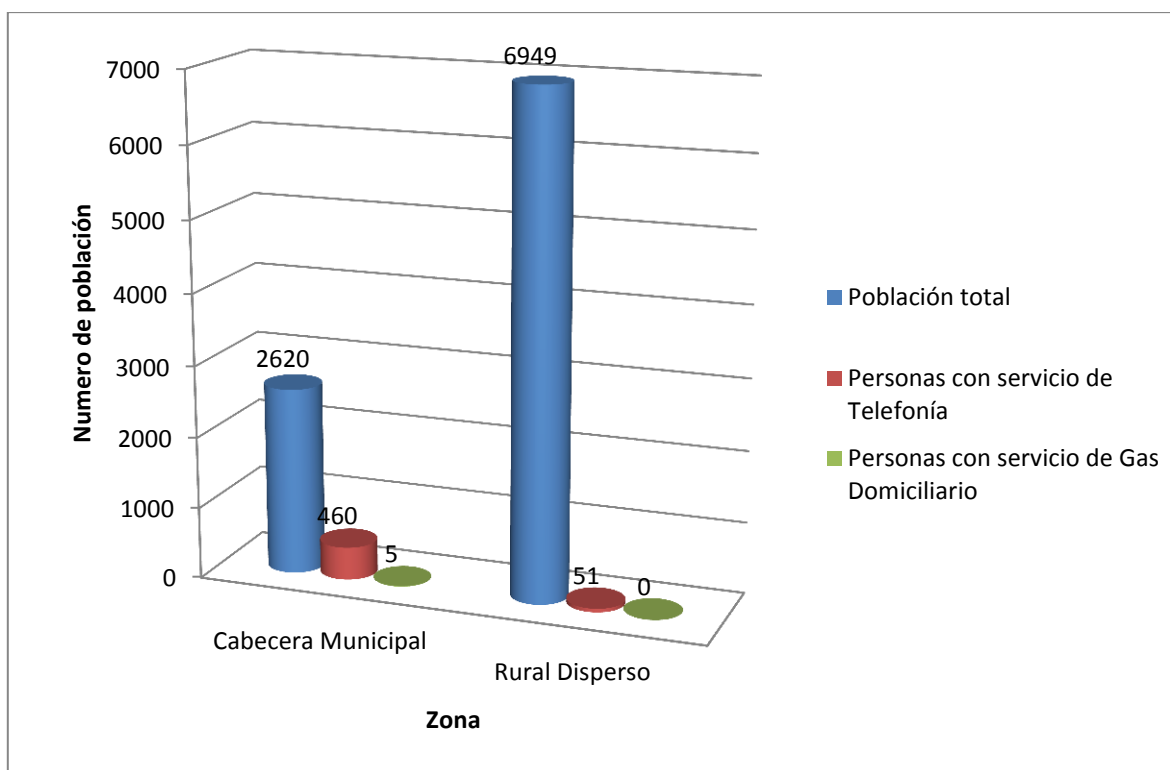
Personas que cuentan con la prestación del servicio público de telefonía y gas domiciliario en el municipio de Choachí

Zona	Población total	Personas con servicio de Telefonía	%	Personas con servicio de Gas Domiciliario	%
Cabecera Municipal	2620	460	17,56	5	0,19
Rural Disperso	6949	51	0,73	0	0,00
	9569	511	5,34	5	0,05

Fuente: Base Sisben Diciembre de 2012

En la prestación del servicio de telefonía en la cabecera municipal tiene acceso 460 personas que equivalen al 17,56% de cobertura, en el rural disperso, tienen acceso 51 personas, es decir el 0,73%. Y en la prestación del servicio de gas

domiciliario en la cabecera municipal tiene acceso 5 personas que equivalen al 0,19% de cobertura, en el rural disperso, no hay acceso ni prestación de este servicio público.



Fuente: Base Sisben Diciembre de 2012

AVANCES REALIZADOS A LAS METAS EN SERVICIOS PÚBLICOS DIFERENTES A APSB

En cuanto al alcance de las metas del plan de desarrollo del municipio de Choachí, en la vigencia de 2012 se llevó a cabo el desarrollo de las metas de **“formular y gestionar un proyecto regional de gas natural”** donde se radicó un proyecto regional ante la secretaria de minas y energía del departamento con la participación de tres municipios (Fomeque, Ubaque y Choachí); relacionado con la meta de **“ampliar 2% redes de alumbrado público urbano”** se realizó la ampliación de las redes de alumbrado público urbano en un 2%, cumpliendo en el 2012 el 100% de la meta, el contrato está en este momento en liquidación.

PROYECTOS RADICADOS

Se radicó un proyecto regional para la formulación ante la secretaria de minas y energía del departamento con la participación de tres municipios (Fomeque, Ubaque y Choachí).

FINANCIACIÓN E INVERSIÓN REALIZADA EN EL AÑO 2012 PARA LA PRESTACIÓN DE LOS SERVICIOS PÚBLICOS DIFERENTES A APSB

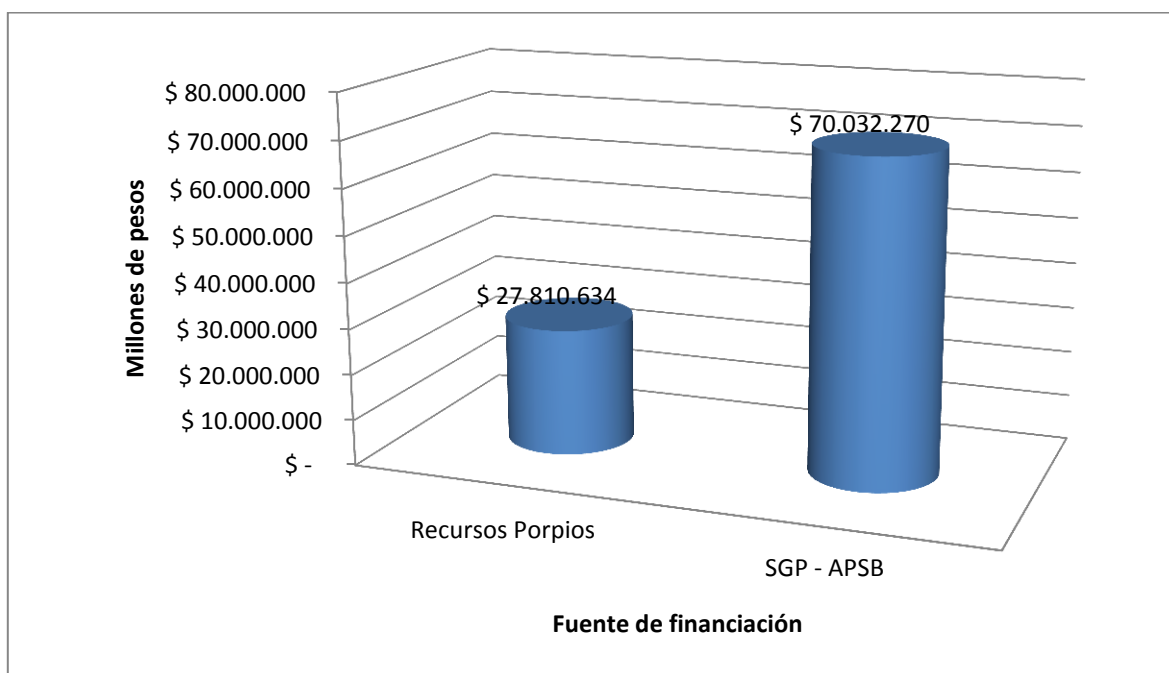
En la vigencia del 2012, el municipio de Choachí tuvo recursos para el alcance de las metas del plan de desarrollo en el sector de servicios públicos diferentes a agua potable y saneamiento básico, de varias fuentes de financiación, en este caso su total de recursos fue de \$ 97'842.904.

	Recursos Propios	SGP - Otros Sectores	Total Inversión
Mantenimiento y Expansión del alumbrado público	\$ -	\$ 70.032.270	\$ 70.032.270
Pago de Convenios	\$ 27.810.634	\$ -	\$ 27.810.634
Total Financiación	\$ 27.810.634	\$ 70.032.270	\$ 97.842.904

Fuente: Ejecuciones Pasivas 2012

La financiación realizada al sector de servicios públicos diferentes a agua potable y saneamiento básico fue por recursos propios con un valor de \$ 27.810.634 y por SGP otros sectores con un valor de \$ 70.032.270, a continuación se hace la representación gráfica:

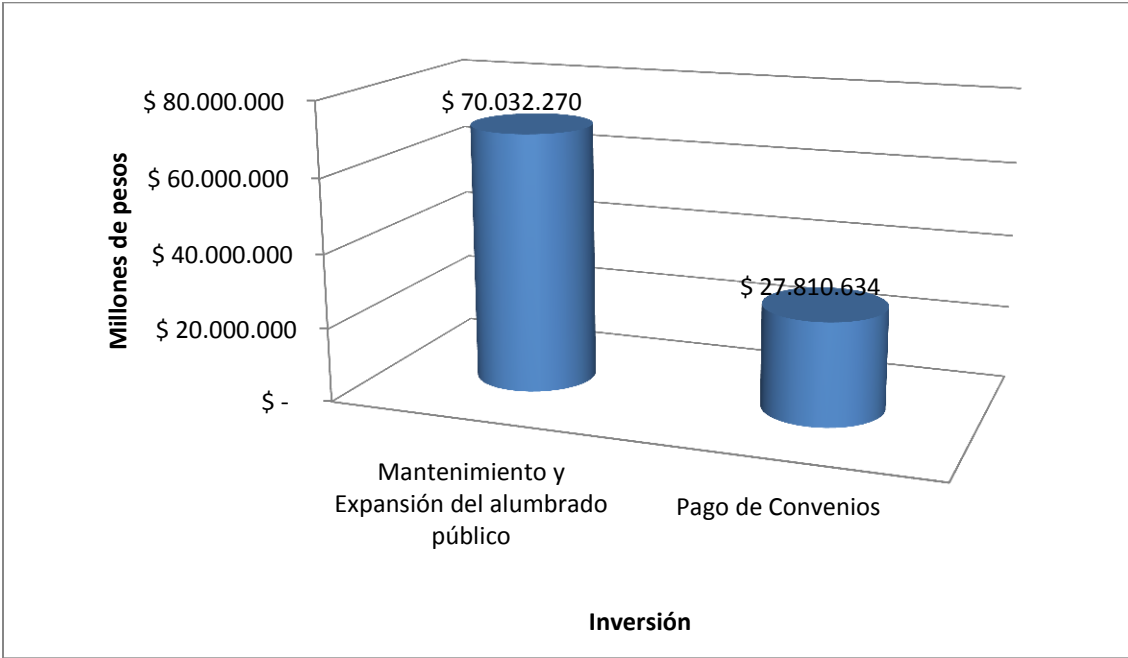
Financiación realizada en el año 2012 para la prestación de los servicios públicos diferentes a apsb en el municipio de Choachí



Fuente: Ejecuciones Pasivas 2012

La inversión realizada fue para el mantenimiento y expansión del alumbrado público por un valor de \$ 70.032.270, y para pagos de convenios por un total de \$ 27.810.634.

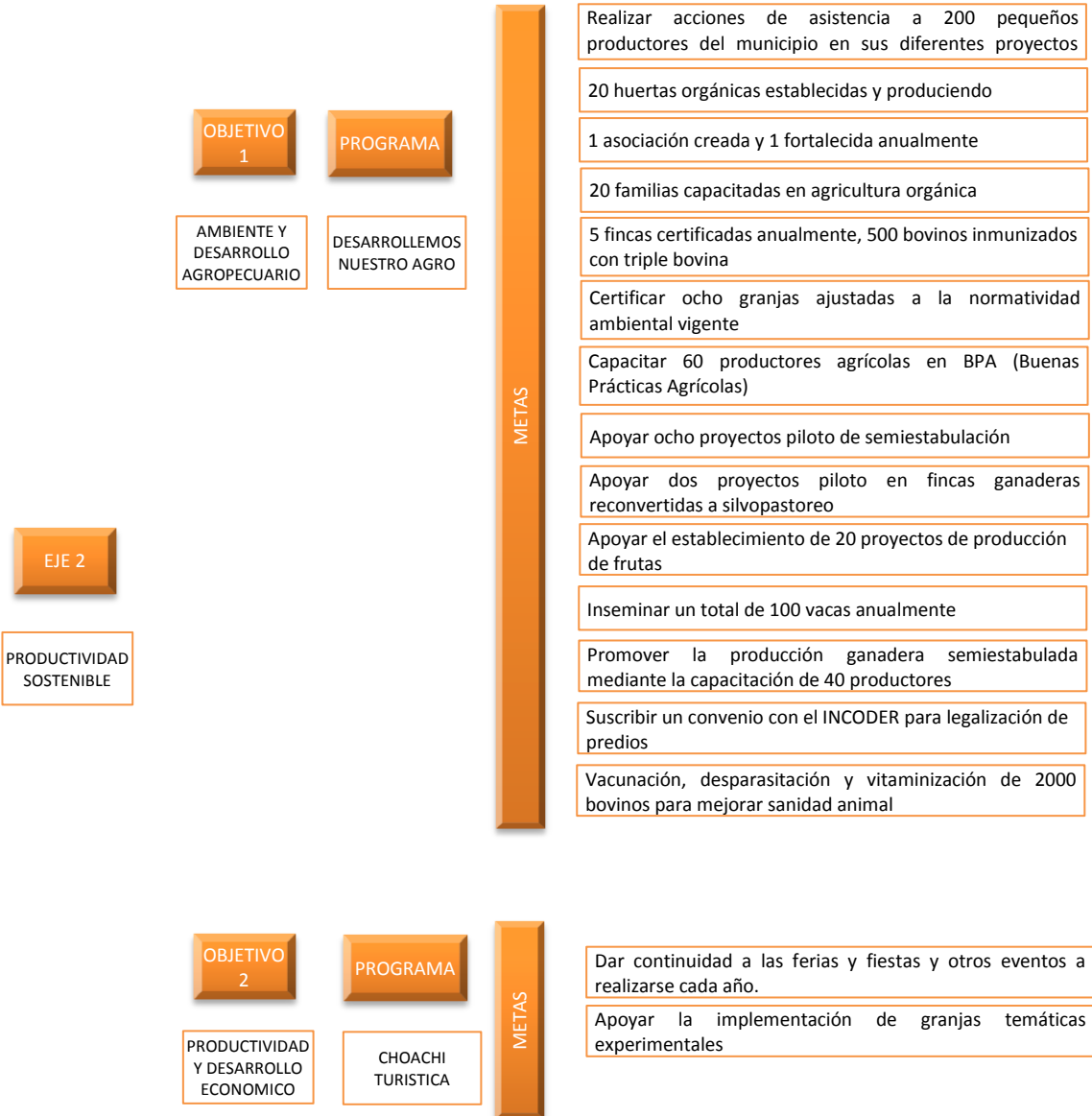
Inversión realizada en el año 2012 para la prestación de los servicios públicos diferentes a apsb en el municipio de Choachí



Fuente: Ejecuciones Pasivas 2012

SECTOR
AGRICULTURA

De acuerdo con el artículo 4 del Plan de desarrollo Municipal que corresponde al segundo eje estratégico correspondiente a la productividad sostenible, busca posicionar a Choachi como un municipio agro turístico a nivel regional y nacional a través de una estrategia integral basada en la diversificación y el desarrollo de una producción agropecuaria respetuosa del ambiente con la inclusión del componente turístico como factor articulador del desarrollo económico sostenible, estructurado, en donde se ha logrado generar un posicionamiento de adelanto tecnológico en mejoramiento de especies para proyectos productivos, incrementando el empleo tanto en las actividades de apoyo técnico y tecnológico como en las labores agropecuarias, incursionando en un cambio de cultura productiva hacia una producción de alimentos agro ecológicamente limpios



El componente turístico será un factor articulador del desarrollo económico sostenible, estructurado en los objetivos de:

1 Objetivo estratégico Ambiente y desarrollo agropecuario con el programa “Desarrollemos nuestro agro”: en el avance de este programa se direcciono en darle a los productores del municipio la orientación, asistencia y acompañamiento técnico fortaleciendo sus proyectos productivos con nuevos nichos de producción haciendo énfasis en la culturización hacia la producción de alimentos limpios con formación en buenas prácticas agrícolas y ganaderas para asegurar la calidad de nuestros productos chiguanos aumentando su competitividad en los mercados de comercialización, como lo expresan los avances en las metas de los programas del plan de desarrollo:

META PLAN DE DESARROLLO 2012		META ALCANZADA 2012	
Realizar acciones de asistencia a 200 pequeños productores en sus diferentes proyectos productivos.			
Población beneficiada	Eventos realizados	Población beneficiada	Eventos realizados
200	2	375	4

META PLAN DE DESARROLLO 2012		META ALCANZADA 2012	
20 huertas orgánicas establecidas y produciendo			
Población beneficiada	Eventos realizados	Población beneficiada	Eventos realizados
20	20	30	10

META PLAN DE DESARROLLO 2012		META ALCANZADA 2012	
1 asociación creada y 1 fortalecida anualmente			
Población beneficiada	Eventos realizados	Población beneficiada	Eventos realizados
2			

META PLAN DE DESARROLLO 2012		META ALCANZADA 2012	
20 familias capacitadas en agricultura orgánica			
Población beneficiada	Eventos realizados	Población beneficiada	Eventos realizados
20		20	6

META PLAN DE DESARROLLO 2012		META ALCANZADA 2012	
5 fincas certificadas anualmente, 500 bovinos inmunizados con triple bovina			
Población beneficiada	Eventos realizados	Población beneficiada	Eventos realizados
500	500	543	543

META PLAN DE DESARROLLO 2012		META ALCANZADA 2012	
Certificar ocho granjas ajustadas a la normatividad ambiental vigente			
Población beneficiada	Eventos realizados	Población beneficiada	Eventos realizados
8	8	10	40

META PLAN DE DESARROLLO 2012		META ALCANZADA 2012	
Capacitar 60 productores agrícolas en BPA (Buenas Prácticas Agrícolas)			
Población beneficiada	Eventos realizados	Población beneficiada	Eventos realizados
60		30	

META PLAN DE DESARROLLO 2012		META ALCANZADA 2012	
Apoyar el establecimiento de 20 proyectos de producción de frutas			
Población beneficiada	Eventos realizados	Población beneficiada	Eventos realizados
20	30		

META PLAN DE DESARROLLO 2012		META ALCANZADA 2012	
Inseminar un total de 100 vacas anualmente			
Población beneficiada	Eventos realizados	Población beneficiada	Eventos realizados
100	5	120	5

META PLAN DE DESARROLLO 2012		META ALCANZADA 2012	
Vacunación, desparasitación y vitaminización de 2000 bovinos para mejorar sanidad animal			
Población beneficiada	Eventos realizados	Población beneficiada	Eventos realizados
2000	2	1220	4

PROGRAMA DESARROLLEMOS NUESTRO AGRO	META ALCANZADA 2012
	PRESUPUESTO EJECUTADO
	\$247.589.477.=

2 Objetivo estratégico Productividad y desarrollo económico con el programa “Choachi Turística”. Al darle continuidad a las ferias y fiestas y otros eventos como ferias ganaderas y culturales se ha hecho énfasis en el cambio de cultura de obtención de beneficios adicionales a la comercialización de los productos producidos con capacitaciones hacia la prestación de servicios turísticos con el apoyo de la conformación de granjas temáticas experimentales.

META PLAN DE DESARROLLO 2012		META ALCANZADA 2012	
Dar continuidad a las ferias y fiestas y otros eventos a realizarse cada año.			
Población beneficiada	Eventos realizados	Población beneficiada	Eventos realizados
6.200	2	6.200	2

META PLAN DE DESARROLLO 2012		META ALCANZADA 2012	
Apoyar la implementación de granjas temáticas experimentales			
Población beneficiada	Eventos realizados	Población beneficiada	Eventos realizados
20	6	20	6

PROGRAMA CHOACHI TURISTICA (EN EL AGRO)	META ALCANZADA 2012
PRESUPUESTO APROPIADO	PRESUPUESTO EJECUTADO
\$113.098.480.=	\$186.434.609.=

TOTAL POR EJE PRODUCTIVIDAD SOSTENIBLE	META ALCANZADA 2012
PRESUPUESTO APROPIADO	PRESUPUESTO EJECUTADO
\$320.098.480.=	\$254.142.809.=

Gestión en el sector agropecuario que nos permite afirmar que se ha ejecutado el 95% de las actividades proyectadas en el Plan de desarrollo del municipio de Choachi

Dentro del plan de acción para el 2013 se debe consignar las siguientes actividades que están pendientes por realizar y no hay registros que comprueben su ejecución o trámite:

Apoyar ocho proyectos piloto de semi estabulación

Apoyar dos proyectos piloto en fincas ganaderas reconvertidas a silvopastoreo

Promover la producción ganadera semiestabulada mediante la capacitación de 40 productores

Suscribir un convenio con el INCODER para legalización de predios.

Con relación al empleo en el Municipio de Choachí se puede decir que las actividades comerciales y productivas abastecen a la población, puesto que se cuenta con diversidad de desempeños laborales agrícolas, pecuarias, comercio, trabajos formales e informales. Logran mayoría de los habitantes que tienen como fuente de ocupación el trabajo en labores agropecuarias, bien sea en sus propios minifundios o mediante el jornaleo en predios ajenos.

El trabajo formal remunerado mediante salarios se observa en el área Urbana principalmente, donde el mercado laboral está constituido por los cargos de la Administración Municipal y sucursales de entidades privadas u oficiales, las diferentes plazas docentes, contratos en la ejecución de obras y algunos en microempresas locales que tienen esa capacidad (fuente. Diagnóstico para el Plan de desarrollo).

SECTOR
MEDIO
AMBIENTE

1 Realizar acciones para reducir el mal manejo de las aguas, la deforestación y el uso inadecuado del suelo para las actividades agropecuarias, con el fin de prevenir riesgos de deslizamiento

2 Sensibilizar a los habitantes del municipio en temas de cuidado y protección del ambiente, mediante la realización de 8 jornadas de capacitación

Se hicieron 10 reuniones en veredas con 20 asistentes por reunión charlas de motivación y sensibilización sobre el cuidado de recursos naturales y conservación del medio ambiente (sin costo) 2.000.000 sgp

3 campañas de recolección de envases gestisidas lográndose recoger 1650 kilos de envase por las diferentes veredas

3. Presentar, viabilizar, gestionar y construir dos distritos de riego

Etapas de estudios previos para terminarlos y realizar la convocatoria para construcción se conformó una asociación de usuarios para distritos de riego legalizadas se pretende participar en dicha convocatoria para estudios y diseño

Los estudios previos tuvieron un valor de 50.000.000 10 millones de recurso propios

Se está terminando la construcción de un distrito de riego iniciada en marzo de 2012 y con terminación programada en marzo de 2013 inversión 2.454.000.000 de cofinanciación de la nación departamento

4. Canalizar 300 metros de fuentes hídricas en el área urbana

5. Adquirir 50 hectáreas para predios de reserva hídrica

A 2012 se han adquirido 22 hectáreas con un costo de 34 000 000 con un aporte de 10 millones de recursos propios y mediante cofinanciación que está en trámite 184 hectáreas por 995 000 000

6. Realizar acciones de protección a 20 nacimientos de agua para evitar contaminación por ganado y reducción de caudal

Se contrataron insumos por valor de 15.000.000, fueron adquiridos y se utilizaran y aplicaran este año

7. Apoyar 8 proyectos piloto de reforestación comercial

No se ha realizado nada de esta meta pero se ha hecho lo siguiente

Se entregaron 7,586 árboles para reforestación de especies nativas a propietarios de fincas quienes solicitaron árboles para reforestar se realizó por gestión ante corporinoqua 3000.000 sgp

Realizar acciones de recuperación de rondas de fuentes hídricas en 150 predios

La anterior reforestación de especies nativas

**INFORME FINAL DE SEGUIMIENTO Y EVALUACION PRESENTADO POR LA
EPSA EN EL 2012**

NOMBRE DE LAS ACTIVIDADES DEL CRONOGRAMA DEL PROYECTO	NOMBRE DEL PROYECTO: MEDIO AMBIENTE	
	CANTIDAD REALIZADA	MEDIO DE VERIFICACION
CHARLAS DE MOTIVACIÓN Y SENSIBILIZACIÓN SOBRE RECURSOS NATURALES Y MEDIO AMBIENTE	10	REGISTRO DE ASISTENTES

IDENTIFICACION ,FORMULACION E INSCRIPCIÓN DE PROYECTOS DE ADQUISICIÓN DE PREDIOS	4	RADICADOS Y CORREOS ELECTRO
CAMPAÑAS DE DESINTOXICACIÓN DE DESECHOS DE AGROQUÍMICOS	3	CERTIFICADOS DE ENTREGA
ENTREGA DE ÁRBOLES	7586	ACTAS DE ENTREGA
VISITAS A FINCAS	74	ACTAS DE VISITA
5 NACEDEROS Y 1 KILOMETRO DE RONDA REFORESTADA	10 NACEDEROS Y 2 KILOMETROS	ACTAS ENTREGA INSUMOS Y MATERIAL VEGETAL
100 FAMILIAS SENSIBILIZADAS Y CONCIENTIZADAS EN PROTECCION DEL MEDIO AMBIENTE	162	REGISTRO DE ASISTENTES Y ACTAS DE VISITAS
100 FAMILIAS SENSIBILIZADAS Y CONCIENTIZADAS EN PROTECCION DEL MEDIO AMBIENTE	162	REGISTRO DE ASISTENTES A REUNIONES, ATAS DE VISITAS A PREDIOS
El Proyecto tiene relación con agricultura limpia, orgánica, sostenible, labranza mínima, conservación de suelos, BPA O BPG?	SI	SI

SECTOR
GESTIÓN
DEL
RIESGO

Como principal inversión y contratación, en el sector, se celebraron los contratos pertinentes para mantener en funcionamiento la gestión de los bomberos como cuerpo de atención de emergencias de gran importancia para el municipio fortaleciendo la capacidad de respuesta y la calidad de esta ante un eventual acontecimiento o catástrofe.

*POBLACIÓN
VULNERABLE*

La población vulnerable son aquellas personas que se encuentran, en alto grado de exposición, a la exclusión, la pobreza y la inequidad social. Los grupos de personas que presentan factores de riesgo frente a la vulnerabilidad, pertenecen a la primera infancia, infancia y adolescencia, madres gestantes y lactantes, adultos mayores o personas de la tercera edad, madres cabeza de hogar, personas en condición de discapacidad, víctimas del conflicto armado y personas en condición de pobreza extrema.

En el Municipio de Choachi Cundinamarca, se apuesta por Mejorar la calidad de vida de la población vulnerable, en términos de equidad social, se está incentivando el acceso con equidad de la población a los servicios provistos por el municipio y brindando atención y protección, dando prioridad a las víctimas del conflicto.

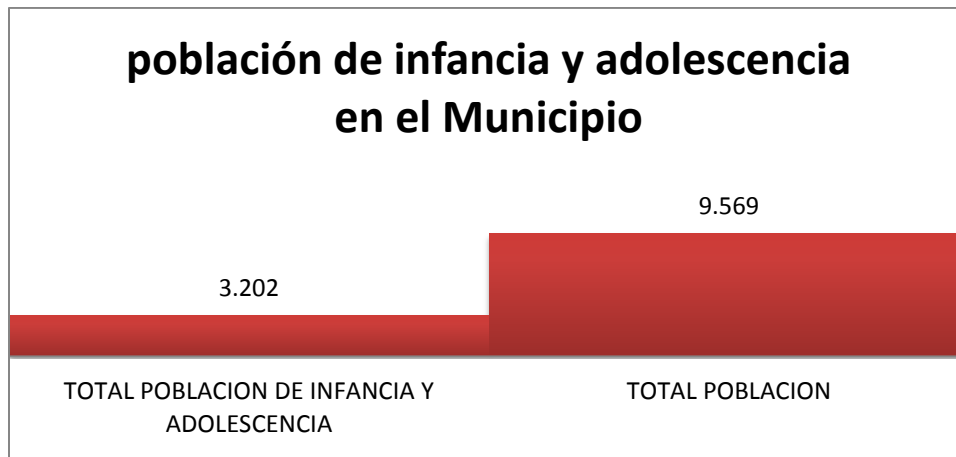
A continuación se realiza el informe de gestión y cumplimiento de las metas programadas y dirigidas a la atención, apoyo y protección de los grupos poblacionales que se encuentran dentro del sector de población vulnerable durante el año 2012, en el plan de desarrollo Municipal **“CONSTRUYENDO EL CHOACHÍ SOÑADO” 2012 - 2015**”.

INFANCIA Y ADOLESCENCIA

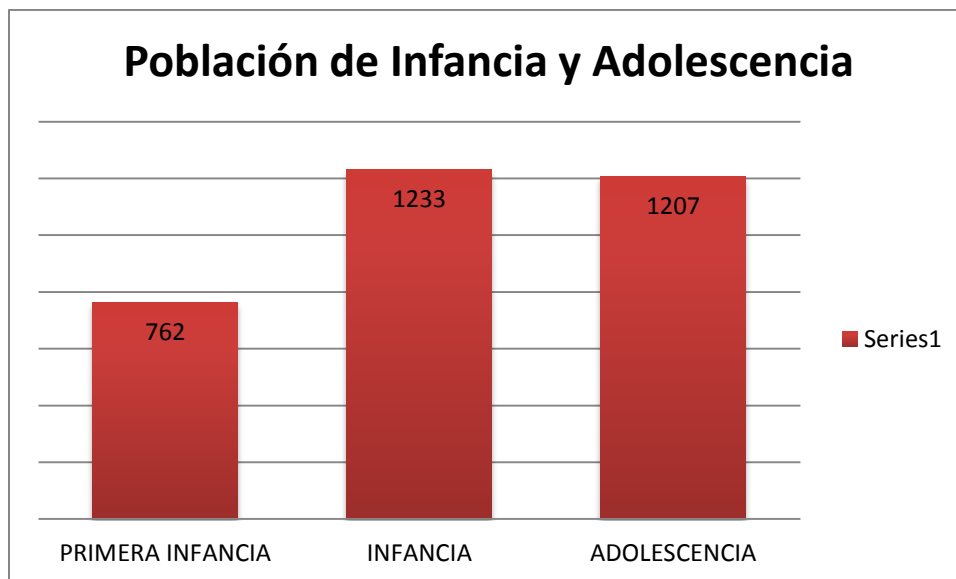
La protección de la población infante y adolescente, tiene por finalidad garantizar su desarrollo y crecimiento de forma sana en la familia y la comunidad, dentro del marco de la ley de infancia y adolescencia 1098 de 2006, en la cual se establece “garantizar a los niños, a las niñas y a los adolescentes su pleno y armonioso desarrollo para que crezcan en el seno de la familia y de la comunidad, en un ambiente de felicidad, amor y comprensión. Prevalecerá el reconocimiento a la igualdad y la dignidad humana, sin discriminación alguna.”.

El Municipio de Choachi, brinda cuidado y protección a los derechos y Prevalecerá por la igualdad y la dignidad de nuestros niños niñas y adolescentes, sin discriminación alguna, protegiéndolos del de violencia, abandono, maltrato, trabajo infantil, abuso sexual, desplazamiento forzado, y vulneración de otros derechos.

Hasta finales del año 2012, cuenta con la siguiente población de infancia y adolescencia:



Fuente: base de datos sisben 2012



Fuente: base de datos sisben 2012

En el marco de la ley de infancia y adolescencia y el plan de desarrollo Municipal **“CONSTRUYENDO EL CHOACHÍ SOÑADO” 2012 - 2015**, se dio cumplimiento a las siguientes metas programadas:

- ✓ Aumentar en 10% el número de jóvenes cubiertos por los programas de bienestar social y protección

Con la aprobación de la política de juventud y posterior realización de actividades de inclusión, ocupación del tiempo libre, semana cultural, cuentería, música, velada cultural danza, cine al parque, el número de beneficiarios aumento ofreciendo acceso a todos aquellos que deseen participar en las actividades, igualmente con el grupo de juventudes se ha podido divulgar los eventos realizados, este grupo está conformado por 12 jóvenes.

Talento humano que desarrolla funciones de carácter operativo, en relación a la protección integral a la adolescencia \$ 9.465.000, recursos del sistema general de participaciones

- ✓ inculcar al 10% de los niños del municipio, entre cero y cinco años, a los beneficios del programa presidencial "De Cero a Siempre".

El Municipio, no implemento la estrategia de cero a siempre, por no contar con la infraestructura y elementos adecuados, sin embargo se sigue trabajando con actividades en los hogares comunitarios del ICBF, los cuales hay un total de 14, ubicados en las veredas y 4 en el casco urbano, con un total de beneficiarios de 145 niños y niñas.

Igualmente por medio del **Programa de atención integral a la primera infancia –PAIPI**, se están beneficiando a 2012, 112 niños en total, en el cual se realizo el contrato numero CPAG 032, por PRESTACION DE SERVICIOS DE APOYO A LA GESTION EN LA ATENCION INTEGRAL A LA PRIMERA INFANCIA Y ADMINISTRACION DE LA LUDOTECA MUNICIPAL y tuvo una inversion de \$ 3.900.000 con recursos del sistema general de participaciones.

➤ **Programa de Recuperación nutricional:**

Programa dirigido a niños y niñas con desnutriciones graves, en el marco de la política nacional de seguridad alimentaria y nutricional, se busca brindar atención nutricional, médica y psicosocial y con esto prevenir la morbilidad y por desnutrición contribuyendo a mejorar la situación nutricional de la población infantil.

En el Municipio, se cuenta con 176 beneficiarios.

➤ **Programa Cre –ser:**

Programa liderado desde la Gobernación de Cundinamarca a través de la secretaría de desarrollo social y ejecutado con la ayuda de la Administración municipal, el cual busca garantizar el buen desarrollo nutricional a los niños y niñas en condición de bajo peso, gestantes adolescentes y mayores de 35 años

de edad y lactantes de alto riesgo; consiste en la entrega de complementos nutricionales

En el se municipio, cuenta con 70 beneficiarios.

➤ **Desayunos infantiles con amor:**

A Través del ICBF, el programa garantiza un aporte nutricional a niños y niñas, entre 6 meses a 4 años 11 meses de edad, se atiende de manera prioritaria a niños y niñas víctimas del conflicto armado, aquellos identificados a través de la estrategia para la superación de la pobreza extrema- Red Unidos, quienes pertenecen a familias del Sisben.

En el municipio, se cuenta con 40 beneficiarios

- ✓ Estimular el Cumplimiento de los Derechos de los Niños

A través de la gestión de la **personería Municipal**, el día 9 de julio de 2012, se crea y aprueba la conformación del comité interinstitucional consultivo para la prevención y atención de la violencia sexual y el maltrato infantil en los niños niñas y adolescentes.

En cuanto acciones llevadas a cabo por la **comisaria de familia** se dieron las siguientes:

- ✓ Prevención del maltrato infantil y abuso sexual dirigido a los niños y niñas del casco urbano y rural:

Se realizaron, actividades lúdicas, recreativas, de autocuidado, formación de valores, proyección de videos, escritura y lectura, en expresión a lo que sienten, piensan y viven y promoción de la confianza, ante la comisaria de familia, donde

encontraran una mano amiga para mejorar y garantizar su calidad de vida; estas actividades se realizaron en:

IED EL HATO, grados cuarto y quinto de primaria, sede la victoria primero de primaria

IED IGNACIO PESCADOR, sede Laureano Gómez grado segundo, tercero y cuarto.

IED FERRALARADA, preescolar y primero

- ✓ Talleres con madres comunitarias, previniendo el maltrato infantil y generando pautas de crianza

Se realizaron actividades de sensibilización en el desarrollo de acciones, para la prevención de los problemas con la población infantil y el Fortalecimiento de redes de apoyo con madres comunitarias. Estas actividades se llevaron a cabo con madres comunitarias del casco urbano y Vereda Quiuza y Maza.

- ✓ Plan registro y desarme en instituciones educativas

En la sede IED FERRALARADA, se realizaron actividades de prevención de consumo de cigarrillos, alcohol y video juegos para menores de 14 años, también requisas rutinarias a los estudiantes.

- ✓ Campañas de toque de queda a menores de edad

Con el decreto 100.11.046, de 2012, Municipal se buscó proteger a los niños niñas y adolescentes del ingreso a bares y discotecas, consumo de alcohol, cigarrillo y sustancias psicoactivas.

- ✓ Control de establecimientos frente al consumo, venta de alcohol y cigarrillos a menores de edad.

Se visitaron los establecimientos de las Veredas Maza, Ferralarada, Quiuza, la Victoria, El Hato y el casco urbano, se entregaron afiches informando el decreto y la prohibición, así como volantes informativos sobre el consumo de SPA.

- ✓ Campaña de prevención vial, para proteger la vida de la infancia y adolescencia en el municipio.

La campaña se realizó en el casco urbano con apoyo de la policía Nacional, mediante una charla informativa visual sobre el cuidado y la protección en las vías.

- ✓ Campaña de prevención de embarazos en adolescentes: **“a la hora de querer y decidir cógela suave”**.

Campaña realizada en el casco urbano, con la sensibilización por parte de la comisaría y la policía y la repartición de volantes.

- ✓ Talleres escuela de padres, prevención de la violencia intrafamiliar, maltrato infantil y abuso sexual.

Los talleres se realizaron en la IED, Ferralarada sede Chatasuga, IED la Victoria, con los padres y sus hijos, con el fin de incentivar el amor como base de la mejor educación.

- ✓ Celebración del mes del niño. Diver – Choachi:

Se realizó en IED la Victoria, lecturas de cuentos en la celebración del día del niño, en los hogares comunitarios y en la IED el hato e IED ferralada se realizaron actividades de recreación y lúdica.

En el casco urbano se llevó a cabo el día del niño, con actividades como prevenciones simbólicas frente a la agresividad, con el apoyo de la inspección de policía y la personería.

Para la celebración del día del Niño, se realizó el contrato número ccao 013, por los servicios logísticos dirigidos a la celebración del día de la niñez en el municipio, por un valor de \$ 5.000.000 de pesos, con recursos departamentales de sobretasa a la gasolina.

Festival de cometas, “llenemos nuestro cielo de colores, sueños e ilusiones en contra del maltrato infantil”: Se realizaron actividades de juego y esparcimiento y pintura con el apoyo de la Policía Nacional

Se realizó una lunada, “expresa lo que sientes piensas y quieres”, para escuchar los adolescentes frente a una fogata realizada en la plaza principal con el apoyo de la Policía Nacional

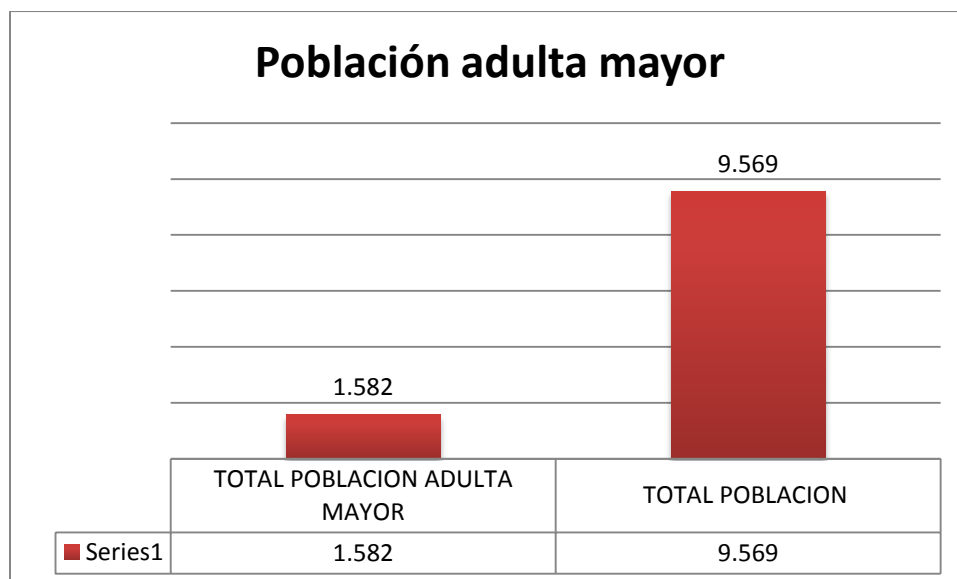
Inversion – Infancia y adolescencia:

13.365.000 del sistema general de participaciones y 5.000.000 de recursos departamentales, para un total de: \$ 18.365.000.

ADULTO MAYOR

Atendiendo a la constitución política colombiana, donde se hace referencia a los adultos mayores en el artículo 46 como la protección y asistencia del estado para las personas de la tercera edad. El municipio de choachi Cundinamarca, se ha encontrado comprometido con medidas la atención integral de los adultos mayores, apoyando su desarrollo social, su calidad de vida y permitiendo el acceso a bienes y servicios ofrecidos.

Para finales del año 2012, cuenta con la siguiente población Adulta mayor:



Fuente: Oficina de programas sociales

En el marco del el plan de desarrollo Municipal **“CONSTRUYENDO EL CHOACHÍ SOÑADO” 2012 - 2015**”, se dio cumplimiento a las siguientes metas programadas:

- ✓ Aumentar en 15% el número de adultos mayores cubiertos por los programas de bienestar social y protección.

- ✓ Cubrir el 100% de adultos mayores víctimas de la violencia registrados en el municipio con programas de bienestar social y protección

Programa Adulto mayor Juan Luis Londoño de la Cuesta:

Orientado y liderado por el Instituto Colombiano de Bienestar Familiar, ahora por el Ministerio de protección social, Colombia mayor, consiste en la entrega de mercados a población adulto mayor por medio del Coordinador de Programas Sociales Municipal.

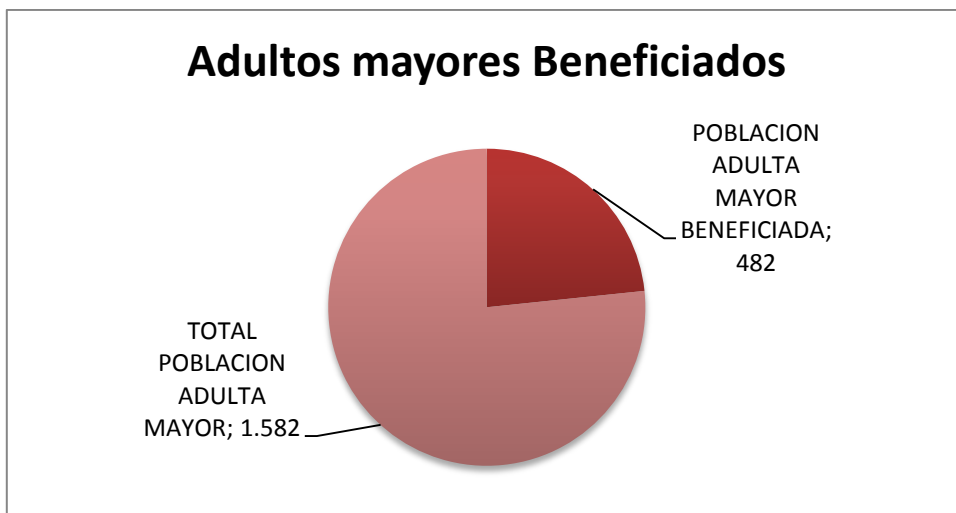
En el Municipio, se encontraron para el año 2012, (120) adultos mayores beneficiados en el programa.

Programa Colombia Mayor:

Es un programa del gobierno nacional destinado a la protección de las personas de la tercera edad en condición de pobreza extrema, no cuentan con una pensión y viven en la indigencia, los cuales cada dos meses reciben un subsidio en dinero para financiar sus necesidades básicas y mejorar su calidad de vida.

324 adultos mayores beneficiados, con un subsidio económico bimensual

Es así que para el año 2011, el cubrimiento de adultos mayores beneficiados con programas sociales era de 444 y para el año 2012 de 482, aumentando en 38 adultos mayores la cobertura.



Fuente: oficina de programas sociales

- ✓ Crear la estampilla pro bienestar del adulto mayor en el municipio.

El 9 de Julio de 2012 se creó por parte de la Administración Municipal y se aprobó por parte del concejo municipal, la estampilla pro bienestar del adulto mayor y se autoriza el cobro de la estampilla pro personas mayores.

- ✓ **Otras actividades desarrolladas con el apoyo de la Personería Municipal:**

El personero Municipal, realiza acompañamiento y visitas a los hogares donde habitan los adultos mayores y se encuentran en condición de vulnerabilidad y abandono a los cuales se les ha brindado ayuda de protección integral, para iniciar los trámites y la gestión de ubicación en hogares municipales o departamentales, así se ha conseguido internar a 3 adultos mayores, uno de ellos mediante la gestión a la beneficencia de Cundinamarca.

Igualmente, mediante gestión del Personero Municipal, el día 5 de febrero de 2012, se adopta en el municipio el “día de la tercera edad y del pensionado y se

crea la condecoración José Ricaurte Motta Blanco, para adultos mayores sobresalientes.

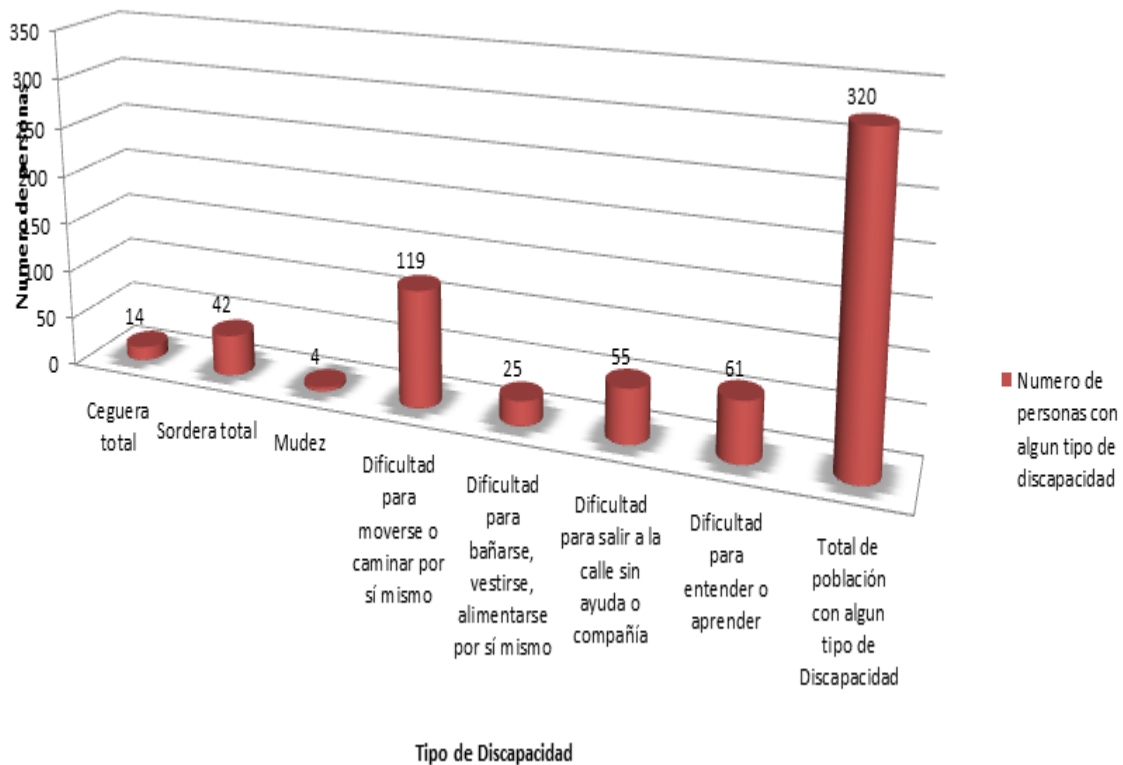
Inversión – Adulto mayor prestación de servicios: \$ 6.177.600, con recursos del sistema general de participaciones y adquisición de insumos y dotaciones \$ 1.780.000 con recursos del sistema general de participaciones Total \$ 7.957.600.

POBLACIÓN EN CONDICIÓN DE DISCAPACIDAD

En la constitución Política, se establecen dentro de los derechos sociales económicos y culturales, la protección de las personas con incapacidad, nos dice el Artículo 47: *El Estado adelantará una política de previsión, rehabilitación e integración social para los disminuidos físicos, sensoriales y psíquicos, a quienes se prestará la atención especializada que requieran.* Por otro lado el “Artículo 68: *Es Obligación especial del Estado de erradicar el analfabetismo y Otorgar educación a las personas con limitaciones físicas o mentales*

Para el año 2012 en el Municipio se encontró una población en condición de discapacidad de 320 habitantes.

Personas con algún tipo de discapacidad en el municipio de Choachi



Fuente: base de datos Sisben

En el marco del el plan de desarrollo Municipal **“CONSTRUYENDO EL CHOACHÍ SOÑADO” 2012 - 2015**”, se dio cumplimiento a las siguientes metas programadas:

- ✓ Cubrir a 20 personas en situación de discapacidad con programas de ayuda

Se coloca en funcionamiento, el centro de vida sensorial, posteriormente se comienza un trabajo de cuidado con los discapacitados y sus familiares, conformándose un grupo de 10 madres cuidadoras trabajando en proyectos de confección.

Se gestionaron ante la Gobernación de Cundinamarca, ayudas ortopédicas como sillas de ruedas, audífonos y bastones, para los cuales aún no se obtiene respuesta y ante la Presidencia de la Republica de donde se recibieron 5 sillas de ruedas.

Finalmente, se celebró el día de la discapacidad y el adulto mayor, el 29 de septiembre, mediante un encuentro cultural, musical y de danzas, se entregaron las 5 sillas de rueda.

Inversión – Discapacitados:

Se tuvo una inversión, para adquisición de insumos y suministros, de \$ 2.535.000, con recursos del sistema general de participaciones.

FAMILIAS EN ACCIÓN

“El programa del Departamento para la prosperidad social: Familias en Acción consiste en otorgar un apoyo monetario directo a la madre beneficiaria, condicionado al cumplimiento de compromisos por parte de la familia. En educación, al garantizar la asistencia escolar de los menores y en salud, con la asistencia de los niños y niñas menores a las citas de control de crecimiento y desarrollo programadas”.

En el Municipio, se encontraron a 2012, 420 familias beneficiadas, para 2013 se realizaron 476 inscripciones nuevas.

RED UNIDOS

“Estrategia Nacional de intervención integral y coordinada, que busca contribuir al mejoramiento de las condiciones de vida de las familias objeto de su intervención, la acumulación de capital social y humano y, en consecuencia, a la reducción de los niveles de pobreza y pobreza extrema en el país.

En el Municipio, hay 286 familias beneficiadas

Los cogestores, de RED UNIDOS, realizaron sesiones comunitarias tratando temas de educación, abuso sexual y maltrato infantil.

Se realizaron convocatorias para la participación en proyectos productivos, con el apoyo del Sena, en cada vereda, explicando los beneficios que conlleva hacerse participe de cursos y proyectos productivos, el resultado fue la entrega de 45 huertas caseras medio del programa jóvenes rurales.

Se trabajó con el adulto mayor grupo: oro joven chiguano, con actividades deportivas, danzas, caminatas, artesanías, para el 31 de agosto se realizó el reinado del adulto mayor con la ruta covi andes.

Por ultimo entrega de dos viviendas nuevas y arreglo de vivienda a 20 familias con bonos por 2.000.000 \$ dos millones de pesos.

VICTIMAS DEL CONFLICTO ARMADO

En el marco de la Ley 1448 de 2011 “Por la cual se dictan medidas de atención, reparación integral y restitución de tierras a las víctimas de violaciones a los Derechos Humanos e infracciones al Derecho Internacional Humanitario y se dictan otras disposiciones” en su ARTÍCULO 1° OBJETO: “La presente ley tiene por objeto establecer un conjunto de medidas judiciales, administrativas, sociales y económicas, individuales y colectivas, en beneficio de las víctimas de las violaciones contempladas en el artículo 3° de la presente Ley, dentro de un marco de justicia transicional, que posibiliten hacer efectivo el goce de sus derechos a la verdad, la justicia y la reparación con garantía de no repetición, de modo que se reconozca su condición de víctimas y se dignifique a través de la materialización de sus derechos constitucionales”.

En el Municipio de Choachi Cundinamarca, existen 116 víctimas del conflicto armado.

En el marco del el plan de desarrollo Municipal “**CONSTRUYENDO EL CHOACHÍ SOÑADO” 2012 - 2015**”, se dio cumplimiento a las siguientes metas programadas:

- ✓ Vincular al 50% de las familias en condición de desplazamiento y/o víctimas de la violencia a programas sociales e inclusión en proyectos productivos.
- ✓ Dar prioridad a las víctimas del conflicto armado en los programas de atención a población vulnerable que realice el municipio
- ✓ Garantizar la atención humanitaria de emergencia y urgencia al
- ✓ 100% de las víctimas de la violencia registradas en el municipio

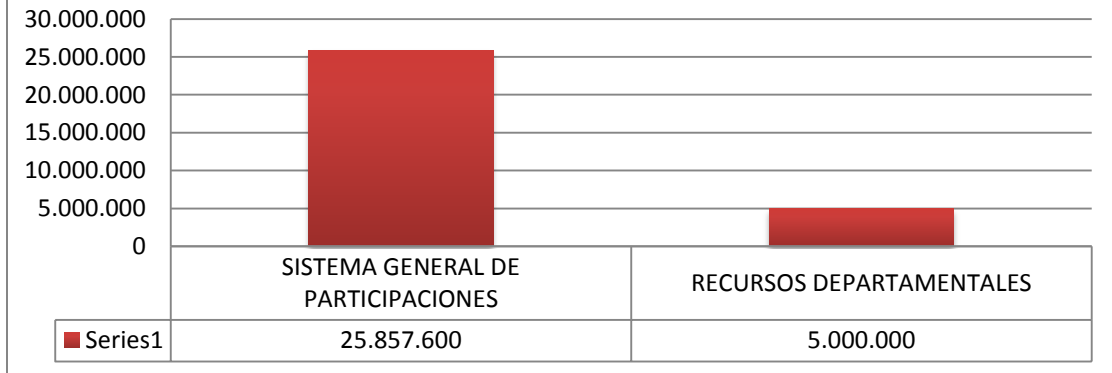
100% de victimas beneficiados con los programas sociales, por otro lado según la Personería Municipal, Al momento de recibir la declaración se les dio acceso a seguridad social y se brindó ayuda y asesoría en relación a trámites y justicia, ante la unidad de víctimas.

Es importante tener en cuenta, que parte de las metas programadas en el plan de desarrollo municipal y en conjunto con el plan de acción territorial de víctimas, tiene previsto su desarrollo a partir del 2013, teniendo en cuenta su reciente formulación, sin embargo siguiendo la ruta de ayuda y apoyo a la población víctima del conflicto, se prestara la ayuda humanitaria de emergencia cuando así sea necesario.

Total inversión – Víctimas del conflicto armado: 2.000.000, en acciones humanitarias con recursos del sistema general de participaciones

TOTAL INVERSIÓN - SECTOR POBLACIÓN VULNERABLE: \$ 30.857.600

Inversión - Población Vulnerable - 2012



Fuente: Pasivos 2012.

SECTOR
PARTICIPACIÓN
CIUDADANA

Colombia como un “Estado social de derecho, organizado en forma de república unitaria, descentralizada, con autonomía de sus entidades territoriales, democrática, participativa y pluralista” debe trabajar por el cumplimiento de la participación como un principio normativo y un fin primordial del Estado.

En el marco del el plan de desarrollo Municipal **“CONSTRUYENDO EL CHOACHÍ SOÑADO” 2012 - 2015**”, se dio cumplimiento a las siguientes metas programadas:

- ✓ Realizar un encuentro ciudadano de rendición de cuentas al año.

Se realizó la rendición de cuentas, del sector salud año 2012 con la organización de la coordinadora pic y el personero; la rendición de cuentas general será programada para principios de 2013.

- ✓ Apoyar anualmente 3 instancias de participación de ciudadanos del municipio.
- ✓ Conformar una veeduría de salud

a 2012 se encuentran conformadas 4 veedurías ciudadanas, las cuales son de: prestación de servicios y familias en acción, integrada por 9 veedores; la de ejecución de la obra calle 6 Municipio de Choachi, con 3 veedores; la de vigilancia en el desarrollo del distrito de riego el resguardo, con 7 veedores y en el año 2012, se realizó la convocatoria y conformación de la veeduría en Salud, actualmente se encuentra en funcionamiento , con 6 veedores. Respecto al apoyo se tiene en proyecto conformar la veeduría de educación, se encuentra en trámite la solicitud, igualmente para la conformación de un proyecto de obra Bogotá - choachi y ubaque.

se llevó a cabo la elección de juntas de acción comunal, donde se brindó apoyo a la comunidad sobre cómo realizar el voto y se realizó una reunión con los presidentes salientes para explicar los tramites de las nuevas elecciones, igualmente Se les brindó apoyo de papelería y material para el día de las elecciones. Actualmente, existen 46 juntas de acción comunal en todo el

Municipio, desde la Personería Municipal, se hicieron reuniones y talleres para presentar temas como mecanismos para la protección de derechos, entre estas acciones de tutela, derechos de petición, acciones de grupo, así como la presentación sobre las funciones de cada dependencia de la Administración Municipal.

Para el apoyo a las Juntas de Acción Comunal, se realizó el contrato número ccao 026, por la prestación de servicios de transporte para los directivos de las juntas de acción comunal elegidos el pasado 29 de abril quienes debieron desplazarse a la gobernación de Cundinamarca el 03 DE JULIO, por valor de \$ 1.450.000, con recursos departamentales.

se convocó a la comunidad, para llevar a cabo los convites, como espacios de convivencia, con el fin de que la comunidad plantee las necesidades del Municipio, obteniendo como resultado beneficios para todos gracias a así durante el año 2012 se organizaron 10 convites.

Actualmente, la Personería Municipal de Choachi está realizando la convocatoria para el mes de marzo en busca de la conformación de las organizaciones víctimas y las organizaciones en defensa de los derechos humanos de las víctimas, igualmente para realizar las inscripciones en la mesa municipal de participación de víctimas en el cumplimiento del decreto 1196 de 2012 y el artículo 269 del decreto 4800 de 2011, los cuales reglamentan la ley 1448 de 2011

TOTAL INVERSION – PARTICIPACIÓN CIUDADANA = \$1.450.000, recursos del Departamento.

SECTOR
JUSTICIA
SEGURIDAD
Y
CONVIVENCIA

Las actividades de la Inspección de Policía de Choachi, dentro de las proyecciones registradas en el Plan de desarrollo para el sector de seguridad y Convivencia, para mantener La convivencia y la armonía ciudadana en el municipio y por el bienestar de la comunidad garantizando una mejor calidad de vida mediante la solución de conflictos de forma eficaz y oportuna, se realizaron las siguientes:

GESTION INSPECCION DE POLICIA			
SOLUCION DE CONFLICTOS	Conciliaciones		52
	Cauciones		31
	Visitas a predios		18
	Amonestaciones		2
RECEPCION Y TRAMITE DE PQR'S	Quejas		58
	Peticiones		1
DESPACHOS COMISORIOS			5
RESOLUCIONES DE DEFUNCION			6
LICENCIAS PARA TRASTEIO			20
CERTIFICACIONES PERDIDA DOCUMENTOS			3
PROCESOS POLICIVOS			6
NOTIFICACIONES POR INSPECCION A ESTABLECIMIENTOS PUBLICOS			144
ORDEN DE SUSPENSION DE OBRA	Por falta de licencia		2
	Por trabajo en el paramo		2
RECAUDO CARTERA MOROSA DE LA PLAZA DE MERCADO			\$4.500.800

Para garantizar de manera constante la vigilancia y seguridad ciudadana se prestó apoyo logístico y económico a las fuerzas del orden con actividades destinadas a

generar ambientes que propicien la seguridad y la preservación del orden público con una inversión de \$17.957.200.=.

Para mejorar anualmente la dotación en equipos y aumentar la seguridad en la prevención y la atención de emergencias en el municipio se realizaron convenios de riesgo para el cuerpo de bomberos del municipio con una inversión de \$2.571.426.=

Gestión en el sector de Seguridad y convivencia que nos permite afirmar que se han ejecutado el 97% de las actividades proyectadas en el Plan de desarrollo municipal de Choachi.

SECTOR
TURISMO

Buscando la realización de las metas planteadas en el plan de desarrollo municipal y generando un ambiente propicio para la actividad turística y eco turístico en Choachi en el 2012 y discriminado por mes de gestión se realizaron los siguientes avances.

ENERO

- Realización de las tradicionales ferias y fiestas en cabeza del Sr. Alcalde y con la coordinación de la Junta de ferias y toda la Administración Municipal.
- Elaboración P.A buscando estrategias de acuerdo al programa de gobierno 2012-2015 y las sugerencias informe de gestión.
- Prestar el servicio de atención a los usuarios y realizar las actividades propias de la oficina.

FEBRERO

- Pedir información y asistir a las convocatorias de IDECUT y Ministerio de Industria Comercio y Turismo para los lineamientos a trabajar en el 2012.
- Participar en mesas de trabajo para la elaboración del Plan de Desarrollo Departamental.
- Gestionar apoyo de recurso humano para las actividades propias del área.
- Hacer una base de datos de los prestadores de servicios Turísticos urbanos.
- Prestar el servicio de atención a los usuarios y realizar las actividades propias de la oficina.

MARZO

- Continuar con las mesas de trabajo p.d.t departamental.
- Continuar con la base de datos de prestadores de servicio turístico del área rural y su posterior publicación en la página del municipio.
- Definir el apoyo de recurso humano para el trabajo de campo a realizar internamente de acuerdo al p.d.t. Municipal.

- Apoyar las actividades encaminadas a promover y fortalecer el turismo del municipio.
- Prestar el servicio de atención a los usuarios y realizar las actividades propias de la oficina

ABRIL

- Apoyar las actividades encaminadas a promover y fortalecer el turismo del municipio.
- En coordinación con el SENA programar cursos de capacitación en los diferentes sectores del Turismo, encaminados a mejorar la oferta turística Municipal. Lo mismo que la calidad de los servicios.
- Diseño y elaboración de encuestas para usuarios de servicios turísticos.
- Recopilación de memorias fotográficas y videos para posterior diseño de publicidad institucional.
- Prestar el servicio de atención a los usuarios y realizar las actividades propias de la oficina.

MAYO

- Creación de base de datos y desarrollo de encuestas encaminadas a un diagnóstico y posterior creación de oferta de servicios (punto de información turístico)
- Recopilación de memorias fotográficas y videos para posterior diseño de publicidad institucional.
- Prestar el servicio de atención a los usuarios y realizar las actividades propias de la oficina.

JUNIO

- Diseño y elaboración de folletos promocionales del Municipio.
- Poner en funcionamiento el punto de información turística
- Recopilación de memorias fotográficas y videos para posterior diseño de publicidad institucional

- Prestar el servicio de atención a los usuarios y realizar las actividades propias de la oficina.

JULIO

- Apoyo en la celebración de la fiesta de la virgen del Carmen.
- Realización primer festival cultural, artístico y gastronómico
- Recopilación de memorias fotográficas y videos para posterior diseño de publicidad institucional.
- Prestar el servicio de atención a los usuarios y realizar las actividades propias de la oficina.

AGOSTO

- Recopilación de memorias fotográficas y videos para posterior diseño de publicidad institucional.
- Prestar el servicio de atención a los usuarios y realizar las actividades propias de la oficina

SETIEMBRE

- Celebración de aniversario del Municipio 452 años.
- Recopilación de memorias fotográficas y videos para posterior diseño de publicidad institucional.
- Continuar con las capacitaciones.
- Prestar el servicio de atención a los usuarios y realizar las actividades propias de la oficina.

OCTUBRE

- Realización del segundo festival cultural, artístico y gastronómico, puente del 14 y 15.
- Recopilación de memorias fotográficas y videos para posterior diseño de publicidad institucional.
- Diseño y elaboración de publicidad institucional.

- Prestar el servicio de atención a los usuarios y realizar las actividades propias de la oficina.

NOVIEMBRE

- Elaboración proyectos para captación de recursos para la realización de ferias y fiestas.
- DICIEMBRE Diseño y elaboración de publicidad institucional.

DICIEMBRE

- Lanzamiento cuña institucional de promoción del municipio.
- Seguimiento a proyectos.
- Realización de encuestas para la evaluación de los eventos realizados.
- Elaboración de informes y estadísticas del año a terminar.

En materia de contratación, y cumpliendo con la gestión y metas programadas, se desarrollaron los siguientes objetos contratados

- Servicios de alquiler de sonido para los diferentes eventos de promoción turística del municipio
- Suministro de publicidad impresa para promocionar turísticamente al municipio
- Interventoría inversión otros interventoría técnica administrativa y financiera para la ejecución del convenio interadministrativo número 329 de 2011 entre el instituto departamental de cultura y turismo idecut y el municipio de choachí
- Producción de un comercial de televisión duración 30 segundos para un código cívico promocionando las festividades del municipio