



MUNICIPIO MACARAVITA



DEPARTAMENTO DE SANTANDER



REPÚBLICA DE COLOMBIA

ADMINISTRACIÓN MUNICIPAL DE MACARAVITA 2.012 - 2015.

NIT: 890210947-1

[www.macaravita-santander.gov.co](http://www.macaravita-santander.gov.co)

Email: [alcaldia@macaravita-santander.gov.co](mailto:alcaldia@macaravita-santander.gov.co)

## TABLA DE CONTENIDO

ITEM	No. de página
Presentación	1
Introducción	2
Fundamento del plan – Generalidades	3 – 5
Marco Jurídico	6 – 7
Misión – Visión	8
Principios	9 - 10
Generalidades	11-22
Competencias del Municipio	23-26
Diagnostico	27 – 79
Líneas Estratégicas	80- 115
Recursos para financieros para el plan	116-118
Bibliografía	119



MUNICIPIO MACARAVITA



DEPARTAMENTO DE SANTANDER



Libertad y Orden

REPÚBLICA DE COLOMBIA

ADMINISTRACIÓN MUNICIPAL DE MACARAVITA 2.012 - 2015.

NIT: 890210947-1

[www.macaravita-santander.gov.co](http://www.macaravita-santander.gov.co)

Email: [alcaldia@macaravita-santander.gov.co](mailto:alcaldia@macaravita-santander.gov.co)

## PRESENTACIÓN

El Plan de Desarrollo es la hoja de ruta que se diseñó para el Municipio de Macaravita – Santander durante la vigencia 2012 – 2015, dicha herramienta de planeación se articuló con el esquema de ordenamiento territorial, los objetivos de desarrollo del milenio, el Plan Departamental de desarrollo 2012. 2015 y la visión 2030 del Departamento de Santander.

El plan de desarrollo del Municipio de Macaravita 2012 – 2015 en su elaboración agotó las diferentes etapas para la participación y control social lo cual permitió que las propuestas realizadas en el plan de gobierno fueran reflejadas en éste documento final de planeación que marcará la pauta para la realización de las inversiones necesarias en pro del desarrollo de la comunidad Macaravitense.

**HUMBERTO MANRIQUE GODOY**  
Alcalde

**“UNIDOS HACEMOS MEJOR GOBIERNO”**

HUMBERTO MANRIQUE GODOY

Alcalde Municipal Macaravita Santander 2012-2015  
Palacio Municipal Carrera 3ª No. 3- 38.



MUNICIPIO MACARAVITA



DEPARTAMENTO DE SANTANDER



REPÚBLICA DE COLOMBIA

ADMINISTRACIÓN MUNICIPAL DE MACARAVITA 2.012 - 2015.

NIT: 890210947-1

[www.macaravita-santander.gov.co](http://www.macaravita-santander.gov.co)

Email: [alcaldia@macaravita-santander.gov.co](mailto:alcaldia@macaravita-santander.gov.co)

## INTRODUCCIÓN

Con el objeto de hacer efectiva la descentralización administrativa, para el cumplimiento de las competencias municipales, desde los principios básicos de concurrencia, complementariedad y subsidiariedad, se ha elaborado el plan de desarrollo 2012 – 2015, que pretende ser una herramienta integral que permita mejorar la calidad de vida de los habitantes del municipio de Macaravita, apuntando a un desarrollo sostenible, incluyente, multidimensional y sistemático, esto es, que permita promover el bienestar de la población actual y las futuras generaciones, ampliando las opciones, capacidades y oportunidades a partir de relaciones, interacciones y articulaciones armónicas que permitan mantener un equilibrio entre las diferentes dimensiones (ambiental, poblacional, socio cultural, económica y político administrativa) consideradas en el plan de desarrollo 2012 – 2015.

3

El plan de desarrollo municipal de Macaravita 2012 – 2015 UNIDOS HACEMOS MEJOR GOBIERNO, cuenta con dos capítulos básicos, el primero, se identifica como “fundamentos del plan”, el cual contiene información relacionada con generalidades y marco jurídico; el segundo desarrolla aspectos históricos, geográficos, político administrativos, de competencias del municipio, el diagnóstico y la parte estratégica del municipio. La parte estratégica del plan, se conforma por líneas estratégicas, elaboradas de acuerdo al diagnóstico, los objetivos del milenio, la visión 2030 y los PLANES NACIONAL Y DEPARTAMENTAL DE DESARROLLO y el programa de gobierno. Hace parte del componente estratégico del plan de desarrollo una matriz de objetivos, metas, programas e indicadores por dimensión que se espera alcanzar al culminar el periodo 2012 – 2015.


Finalmente, no sobra señalar que previo a los últimos espacios de participación social institucional (Consejo Territorial de Planeación y el Honorable Concejo Municipal de Macaravita) para la aprobación del plan de desarrollo municipal de Macaravita 2012 - 2015, el primer borrador del plan de desarrollo cumplió con el requisito de solicitud del concepto ambiental ante la Corporación Autónoma Regional de Santander.

**“UNIDOS HACEMOS MEJOR GOBIERNO”**

HUMBERTO MANRIQUE GODOY

Alcalde Municipal Macaravita Santander 2012-2015

Palacio Municipal Carrera 3ª No. 3- 38.



MUNICIPIO MACARAVITA



DEPARTAMENTO DE SANTANDER



Libertad y Orden

REPÚBLICA DE COLOMBIA

ADMINISTRACIÓN MUNICIPAL DE MACARAVITA 2.012 - 2015.

NIT: 890210947-1

[www.macaravita-santander.gov.co](http://www.macaravita-santander.gov.co)

Email: [alcaldia@macaravita-santander.gov.co](mailto:alcaldia@macaravita-santander.gov.co)

## CAPITULO 1 FUNDAMENTOS DEL PLAN

### 1. GENERALIDADES

4

La metodología utilizada para la elaboración del plan de desarrollo 2012 – 2015 abarco diferentes espacios de participación social e institucional, pues partió del plan de gobierno, para dar paso a instancias de participación social directa tanto por sectores geográficos como gremiales y de grupos determinados de la población, que permitieron incluir en el plan de desarrollo los temas de consulta ciudadana, es así como se realizaron reuniones con las comunidades de las distintas veredas que componen el municipio, pero también se escucharon y tuvieron en cuenta las sugerencias de instancias institucionales de participación social como lo fueron los comités de desarrollo rural, comité local de discapacitados, consejo municipal de cultura, consejo de juventudes, el Consejo Territorial de Planeación, y los representantes de las juntas de acción comunal.

Para el desarrollo de los espacios de participación ciudadana se realizó lo siguiente;

- **Consejo Territorial de Planeación**

Se modificó el acto administrativo de creación del Consejo Territorial de Planeación, expidiéndose por el efecto el acuerdo municipal número 03 de febrero 15 de 2012.

La Secretaría de Planeación en su carácter de Secretaría Técnica del Consejo Territorial de Planeación y conforme a la normatividad vigente, procedió a dar liderar el proceso para la integración y funcionamiento del Consejo Territorial de Planeación.

- **Insumos**

Como insumos para el proceso de Formulación del Plan de Desarrollo 2012 - 2015 se

establecieron los siguientes:

**“UNIDOS HACEMOS MEJOR GOBIERNO”**

HUMBERTO MANRIQUE GODOY

Alcalde Municipal Macaravita Santander 2012-2015

Palacio Municipal Carrera 3ª No. 3- 38.



MUNICIPIO MACARAVITA



DEPARTAMENTO DE SANTANDER



REPÚBLICA DE COLOMBIA


ADMINISTRACIÓN MUNICIPAL DE MACARAVITA 2.012 - 2015.

NIT: 890210947-1

[www.macaravita-santander.gov.co](http://www.macaravita-santander.gov.co)

Email: [alcaldia@macaravita-santander.gov.co](mailto:alcaldia@macaravita-santander.gov.co)

- Ley 1450 de 2011 Plan Nacional de Desarrollo
- Objetivos del Milenio, visión del departamento de Santander 2030.
- Documento Preliminar Plan de Desarrollo Departamental 2012-2015
- Acuerdo Municipal No.020 del 30 de NOVIEMBRE de 2003 (Esquema de Ordenamiento Territorial).
- Aprobación Esquema de Ordenamiento Territorial por la Corporación Regional Autónoma CAS mediante Resolución No.00003892 del 18 NOVIEMBRE de 2003.
- El Programa de Gobierno del Alcalde HUMBERTO MANRIQUE GODOY
- Sistema de Evaluación Departamental de la Gestión Municipal, vigencias 2008 a 2011.
- Formato Único del Acta de Informe de Gestión - Ley 951 de Marzo 31 de 2005.
- PLAN DE DESARROLLO 2008 – 2011.
- GUIA PARA LA GESTION PUBLICA TERRITORIAL



MUNICIPIO MACARAVITA



DEPARTAMENTO DE SANTANDER



REPÚBLICA DE COLOMBIA

ADMINISTRACIÓN MUNICIPAL DE MACARAVITA 2.012 - 2015.

NIT: 890210947-1

[www.macaravita-santander.gov.co](http://www.macaravita-santander.gov.co)

Email: [alcaldia@macaravita-santander.gov.co](mailto:alcaldia@macaravita-santander.gov.co)

## 2. MARCO JURIDICO

### 2.1 NORMATIVIDAD NACIONAL

- **CONSTITUCIÓN POLÍTICA DE 1991,**

Artículo. 313. Otorga a los Concejos municipales la facultad de adoptar los planes y programas de desarrollo económico y social.

Artículo 339. Establece la obligación a los municipios de adoptar el Plan de Desarrollo.

Artículo. 342. Determina que la participación debe reflejarse en la elaboración y adopción del Plan de Desarrollo

- Ley 152 de 1994.

- **LEY 617 DE 2000.**

Artículo 79, referente al control social a la Gestión Pública Territorial

- **Ley 715 DE 2001** Modificada por la **LEY 1176 DE 2007**, y su decreto reglamentario 028 de 2008.

Artículo 89, sobre el Seguimiento y Control de los Recursos del Sistema General de Participaciones.

- Ley 1098 de 2006

La inclusión obligatoria en los planes de desarrollo de los temas relacionados con la **Política de niñez, infancia, adolescencia y familia.**

- **LEY 1450 DE 2011** mediante la cual se adopta el **Plan Nacional de Desarrollo 2012 – 2015.**

- Ley 1190 de 2008, sobre atención a la población desplazada.

- Ley 1257 de 2008 Sobre prevención y atención a mujeres víctimas de la violencia.

- Ley 1122 de 2007 y ley 1438 de 2011, sobre seguridad social.

- Acto Legislativo 04 de 2007.

**“UNIDOS HACEMOS MEJOR GOBIERNO”**

HUMBERTO MANRIQUE GODOY

Alcalde Municipal Macaravita Santander 2012-2015

Palacio Municipal Carrera 3ª No. 3- 38.



MUNICIPIO MACARAVITA



DEPARTAMENTO DE SANTANDER



Libertad y Orden

REPÚBLICA DE COLOMBIA

ADMINISTRACIÓN MUNICIPAL DE MACARAVITA 2.012 - 2015.

NIT: 890210947-1

[www.macaravita-santander.gov.co](http://www.macaravita-santander.gov.co)

Email: [alcaldia@macaravita-santander.gov.co](mailto:alcaldia@macaravita-santander.gov.co)

- Ley 1176 de 2011.
- Documento Conpes 3463 de 2007.
- Ley 549 de 1999 sobre Pasivos pensionales de las entidades territoriales
- Ley 115 de 1994.
- Ley 99 de 1993.
- Ley 1377 de 2010.

## 2.2. MISIÓN

El Municipio de Macaravita Santander, tiene como misión, la planificación y ejecución de programas, proyectos y acciones, para procurar el desarrollo integral de su territorio y el de sus habitantes, a partir de las competencias constitucionales y legales asignadas, articuladas con la correcta inversión de los recursos físicos, de talento humano y financieras que son de su propiedad o que le son transferidos.

## 2.3 . VISIÓN

El municipio de Macaravita – Santander, para dar cumplimiento a los objetivos del milenio deberá para el año 2015; a) en educación haber reducido el nivel de analfabetismo, ampliar la cobertura educación y reducir el índice de repetición; b) en salud; mantener la afiliación al régimen subsidiado en salud, al 100% de la población pobre clasificada en los niveles 1 y 2 del SISBEN, aumentar la cobertura de vacunación, reducir la tasa de mortalidad infantil, niñez y materna; c) en agua potable y saneamiento básico; aumentar la tasa de cobertura de acueducto urbano y rural, de alcantarillado urbano, garantizar la continuidad en la prestación de los servicios de acueducto y alcantarillado, de aumentar la tasa de cobertura del servicio de recolección de residuos sólidos y solucionar lo relacionado con la disposición y tratamiento de los residuos sólidos y líquidos.

**“UNIDOS HACEMOS MEJOR GOBIERNO”**

HUMBERTO MANRIQUE GODOY

Alcalde Municipal Macaravita Santander 2012-2015  
Palacio Municipal Carrera 3ª No. 3- 38.



MUNICIPIO MACARAVITA



DEPARTAMENTO DE SANTANDER



Libertad y Orden

REPÚBLICA DE COLOMBIA

ADMINISTRACIÓN MUNICIPAL DE MACARAVITA 2.012 - 2015.

NIT: 890210947-1

[www.macaravita-santander.gov.co](http://www.macaravita-santander.gov.co)

Email: [alcaldia@macaravita-santander.gov.co](mailto:alcaldia@macaravita-santander.gov.co)

El municipio de Macaravita – Santander, para el año 2015, tiene como objetivo dar cumplimiento a los objetivos del milenio, además de promover la articulación del plan de desarrollo municipal con las políticas de desarrollo regional y nacional para mejorar la capacidad de gestión y convertirse en un ente territorial eficiente, eficaz y transparente en el manejo de sus recursos, para satisfacer las necesidades de sus habitantes, facilitando espacios de desarrollo sostenible, incluyente, participativo, multidimensional y sistémico, en el cual se garantice la igualdad de las minorías y poblaciones vulnerables.

8

## 2.4 . PRINCIPIOS

- **AUTONOMIA:** El Municipio ejercerá libremente las funciones en materia de planificación, ejecución y control de la administración, con sujeción a la Ley.
- **COORDINACIÓN:** Las autoridades de planeación del municipio garantizarán la armonía y la coherencia entre las actividades que se propongan realizar al interior del municipio y las que realice el departamento, y la nación. De esta forma, el Municipio puede beneficiarse en mayor medida, en programas y proyectos que ejecute la nación y el departamento.
- **CONSISTENCIA FINANCIERA:** Con el fin de asegurar la estabilidad macroeconómica y financiera, los planes de gasto derivados del Plan de Desarrollo, serán consistentes con las proyecciones de ingresos y de financiación del municipio, de acuerdo con las restricciones de las políticas nacionales de ajuste fiscal previstas por el gobierno nacional y departamental.
- **COHERENCIA:** Los programas y proyectos del Plan de Desarrollo deben tener una relación efectiva con las estrategias y objetivos establecidos en éste.
- **CONCURRENCIA:** Cuando dos o más autoridades de planeación deban desarrollar actividades que tengan un mismo propósito, tengan facultades del mismo nivel, tengan facultades de distintos niveles, deben procurar la mayor eficiencia y respetarse mutuamente sus competencias.

**“UNIDOS HACEMOS MEJOR GOBIERNO”**

HUMBERTO MANRIQUE GODOY

Alcalde Municipal Macaravita Santander 2012-2015

Palacio Municipal Carrera 3ª No. 3- 38.





MUNICIPIO MACARAVITA



DEPARTAMENTO DE SANTANDER



Libertad y Orden

REPÚBLICA DE COLOMBIA

ADMINISTRACIÓN MUNICIPAL DE MACARAVITA 2.012 - 2015.

NIT: 890210947-1

[www.macaravita-santander.gov.co](http://www.macaravita-santander.gov.co)

Email: [alcaldia@macaravita-santander.gov.co](mailto:alcaldia@macaravita-santander.gov.co)

- **COMPLEMENTARIEDAD:** Las autoridades de planeación deben colaborar con las otras autoridades del municipio, con el fin de lograr una mayor eficiencia en la gestión municipal.
- **SOSTENIBILIDAD AMBIENTAL:** Para posibilitar un desarrollo socioeconómico en armonía con el medio natural, los planes de desarrollo deberán considerar, en sus estrategias, programas y proyectos, criterios que les permitan estimar los costos y beneficios ambientales para definir las acciones que garanticen a las actuales y futuras generaciones una adecuada oferta ambiental.
- **SOLIDARIDAD:** Es un valor esencial para la convivencia que implica tener sentido de la otra y del otro. Se expresa en el compromiso del Estado y de la sociedad para superar la adversidad, privilegiando a las personas que se encuentran en situación de pobreza y vulnerabilidad.
- **PROBIDAD:** Consiste en actuar con rectitud en el ejercicio de lo público y en la administración y manejo de los recursos públicos, fortaleciendo los mecanismos de rendición de cuentas, veeduría y control ciudadano, para garantizar la mayor cercanía de quienes habitan en municipio a las acciones y resultados de la gestión municipal.
- **IGUALDAD.** Garantizando a las minorías y población en situación de vulnerabilidad condiciones que le permitan satisfacer sus necesidades básicas insatisfechas y una oportunidad de mejoramiento de su calidad de vida.



MUNICIPIO MACARAVITA



DEPARTAMENTO DE SANTANDER



REPÚBLICA DE COLOMBIA

ADMINISTRACIÓN MUNICIPAL DE MACARAVITA 2.012 - 2015.

NIT: 890210947-1

[www.macaravita-santander.gov.co](http://www.macaravita-santander.gov.co)

Email: [alcaldia@macaravita-santander.gov.co](mailto:alcaldia@macaravita-santander.gov.co)

## CAPITULO 2

### CARACTERIZACION.

### GENERALIDADES DEL MUNICIPIO

#### 3.1. ASPECTOS HISTÓRICOS

El territorio lo del Municipio de **MACARAVITA** antes de la conquista española, estaba habitado por indígenas de la etnia Tuneba o Lache. Son escasas las referencias que se tienen en época de la Colonia, salvo que durante los siglos XVI y buena parte del XVII dependió en lo eclesiástico de Capitanejo y Chiscas, sucesivamente.

“A finales del siglo XVII el poblado contaba con una iglesia rustica y era creciente número de colonos blancos y mestizos asentados en sus alrededores. Debido a ello don Nicolás Javier de la Barasorda, con el visto bueno del presidente Gil de Cabrera y Dávalos, asigno la administración religiosa de la región al cura de Guacamayas. Gracias a esta determinación Macaravita pasó a ser Viceparroquia.

El 20 de mayo de 1725 un grupo de los nuevos vecinos tomo la iniciativa de constituir su propia parroquia. Con ese fin hipotecaron sus tierras y sembrados ante el Alcalde Carlos Pérez para asegurar la congrua del cura y las cofradías de rigor. En seguimiento de ese proyecto, el 6 de agosto de 1728 Bartolomé, Miguel y Bernardo Lozano, Felipe Mejía y Juan Martínez Rojas, renovaron y ampliaron sus ofrecimientos y confirieron al Capitán Juan González de Estrada poder para adelantar los trámites de fundación.

Como estos primeros intentos resultaron fallidos, en 1734 los feligreses de la Viceparroquia de Macaravita solicitaron nuevamente su erección en parroquia. Se opusieron entonces los curas de Guacamayas, Guaravitebas y Boavita. El primero por la inevitable disminución que de su feligresía

**“UNIDOS HACEMOS MEJOR GOBIERNO”**

HUMBERTO MANRIQUE GODOY

Alcalde Municipal Macaravita Santander 2012-2015

Palacio Municipal Carrera 3ª No. 3- 38.



MUNICIPIO MACARAVITA



DEPARTAMENTO DE SANTANDER



Libertad y Orden

REPÚBLICA DE COLOMBIA

ADMINISTRACIÓN MUNICIPAL DE MACARAVITA 2.012 - 2015.

NIT: 890210947-1

[www.macaravita-santander.gov.co](http://www.macaravita-santander.gov.co)

Email: [alcaldia@macaravita-santander.gov.co](mailto:alcaldia@macaravita-santander.gov.co)

implicaría la segregación de Macaravita; el segundo so pretexto de que el mal ejemplo podía incitar a la secesión a sus feligreses de Guaravitebas; y él ultimo porque alegaba perder con ello "lo más pingüe de su curato", varios sitios próximos al río guacamayas. A causa de la oposición de los curas vecinos el 14 de abril el arzobispo Claudio Álvarez de Quiñones nombro al cura de Topaga José de Vergara Azcarate y Dávila como su visitador comisionado del caso.

El 20 de octubre llego el visitador y en compañía del cura encargado de la Viceparroquia Antonio Quintero Príncipe y los vecinos interesados visito los sitios de Buraga, Buenavista y Guaravitebas. El resultado del padrón que ordeno hacer fue de 400 almas de comunión. El 23 de octubre los vecinos promotores de la fundación ratificaron ante el visitador las escrituras del 20 de mayo y el 6 de agosto de 1728, y se obligaron a pagar la congrua de 150 pesos al año. La población se conocía por entonces como la villeta de la Limpia Concepción de Macaravita, lo cual nos sugiere que su población y su trazo urbano habían tenido un importante crecimiento.

Los vecinos principales se obligaron mediante escritura de hipoteca de sus bienes raíces a una tenería que había sido de don Diego López por la importante suma de 3255 pesos a fin de garantizar los réditos de ese principal la congrua del párroco. Eran ellos, el Capitán Domingo Martínez Rojas, el capitán Juan González de Estrada, Miguel Romero, Buenaventura Godoy, Simón Montañés, Agustina García, Blas de Cuadros, Josefa Godoy, José de Palencia, Diego Gutiérrez, Miguel Lozano, Salvador de Alcántara, Sebastián de Alcántara, Nicolás y Jerónimo de Sierra, Baltazar Romero, Juan Godoy, Salvador Carreño, Simón López, Juan López, Juan Méndez de Sotomayor, Juan Méndez, Andrés Martínez, Miguel de la Rosa, Lucas Duarte, Bartolomé Mejía, Gregorio Gelves, Bartolomé, Juan, Miguel y Bernardo Lozano Zapata, Felipe Mejía, Juan Martínez de Rojas, Francisca García, Marta de Sala, Andrés Martínez, Eusebia Carreño, Mateo Lozano, y Simón y Juan López, los hijos de don Diego López. Según la "Matricula Económica" levantada para tal fin, el monto de los bienes del vecindario constituido por 249 personas mayores de 7 años, ascendía a 16.350 pesos.<sup>1</sup>

Siete días después de su llegada, el 27 de octubre de 1734, aprobó el visitador la erección de parroquia, agregándole además a Guaravitebas. Dos días después se escogió un lugar mas apropiado para la fundación en tierras en su mayoría planas, donadas por el capitán Juan Lozano y su mujer Catherine Vera. De inmediato el visitador oficializo la fundación, esbozo la nueva traza urbana y solemnizo el acto con una misa. Los vecinos por su parte, eligieron como primer cura al maestro Joseph Esteban Quintero Príncipe.

<sup>1</sup> ARCHIVO ARQUIDIOCESANO DE PAMPLONA, Archivo de Parroquias, 1705 – 1787. Macaravita.

**"UNIDOS HACEMOS MEJOR GOBIERNO"**

HUMBERTO MANRIQUE GODOY

Alcalde Municipal Macaravita Santander 2012-2015

Palacio Municipal Carrera 3ª No. 3- 38.



MUNICIPIO MACARAVITA



DEPARTAMENTO DE SANTANDER



Libertad y Orden

REPÚBLICA DE COLOMBIA

ADMINISTRACIÓN MUNICIPAL DE MACARAVITA 2.012 - 2015.

NIT: 890210947-1

[www.macaravita-santander.gov.co](http://www.macaravita-santander.gov.co)

Email: [alcaldia@macaravita-santander.gov.co](mailto:alcaldia@macaravita-santander.gov.co)

El 4 de febrero de 1735, en Santa fe, el arzobispo Antonio Claudio Álvarez erigió formalmente la parroquia bajo la advocación de Nuestra Señora de la Concepción y San Claudio de Macaravita. En la misma providencia confirmo al primer cura elegido por los vecinos como era costumbre. Poco tiempo después fue designado como primer alcalde el capitán Domingo Martínez Rojas”.

“Después de la independencia y a la luz de lo preceptuado por el nuevo ordenamiento territorial y administrativo derivado de la Constitución de 1831, Macaravita se convirtió en Distrito Parroquial adscrito al Cantón de la Concepción.

Por la Ley del 22 de diciembre de 1857 expedida por la Asamblea Legislativa del Estado Soberano de Santander el distrito parroquias de Macaravita, se convirtió en Municipio, continuando su vinculación al denominado Circuito de la Concepción.

El decreto del 30 de septiembre de 1887, expedido por el primer gobernador designado del recién creado Departamento de Santander al tenor de lo estipulado por la Constitución de 1886, mantuvo el rango de distrito municipal a Macaravita como parte integral de la reimplantada Provincia de García Rovira. De este modo se dio origen formal al futuro **MUNICIPIO DE MACARAVITA”** (tomado del plan de desarrollo 2008 – 2011).

### 3.2. UBICACIÓN GEOGRÁFICA

Macaravita se encuentra localizado en el extremo sureste de la provincia de García Rovira, al oriente del departamento de Santander. Limita al norte con los Municipios de Carcasí, al oriente con el Municipio de Chiscas en el departamento de Boyacá, al sur con el Municipio de Tipacoque en el departamento de Boyacá y al occidente con los Municipios de Capitanejo y San Miguel (Ver: Mapa 1 General).



MUNICIPIO MACARAVITA



DEPARTAMENTO DE SANTANDER



Libertad y Orden

REPÚBLICA DE COLOMBIA

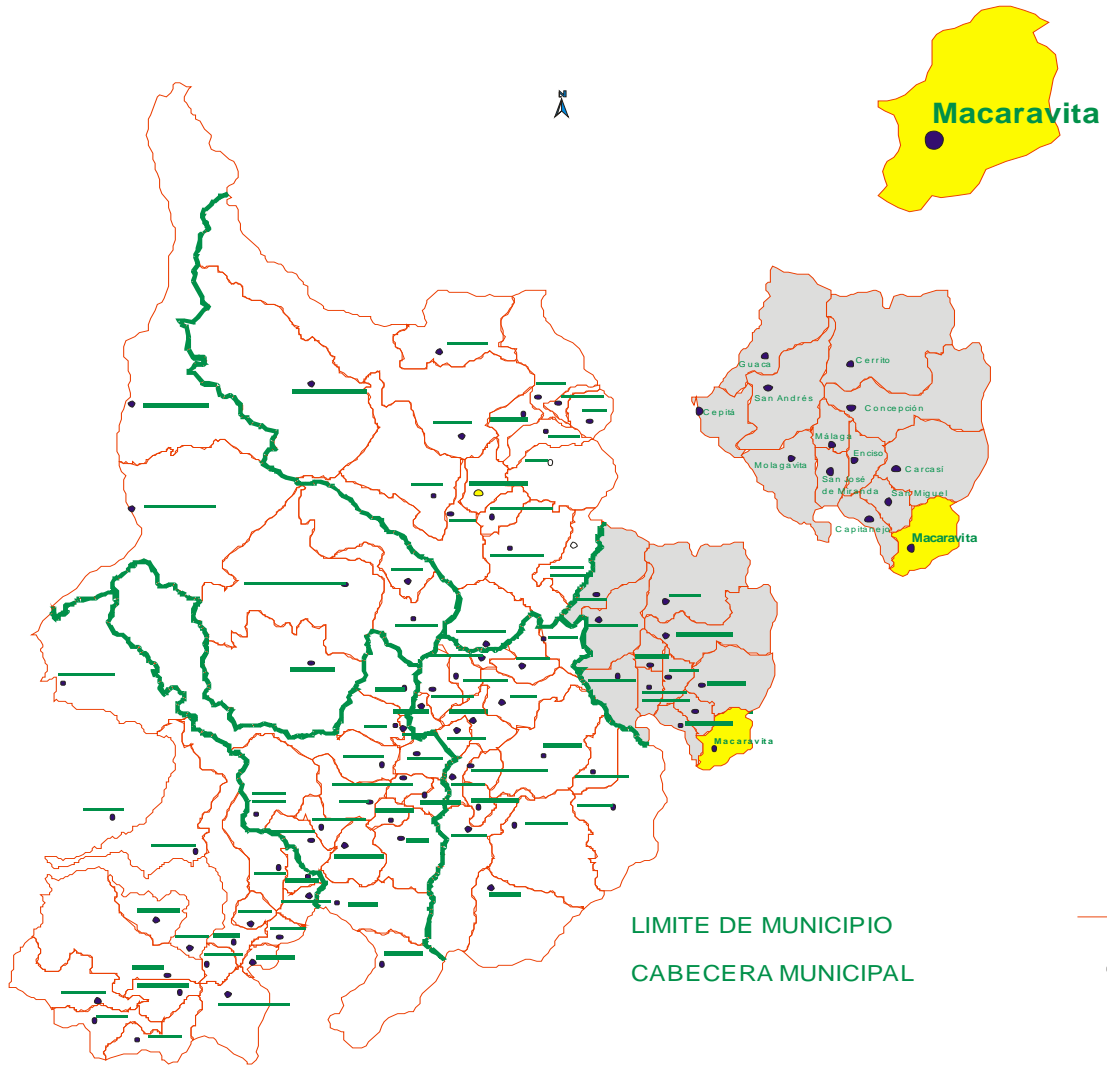
ADMINISTRACIÓN MUNICIPAL DE MACARAVITA 2.012 - 2015.

NIT: 890210947-1

[www.macaravita-santander.gov.co](http://www.macaravita-santander.gov.co)

Email: [alcaldia@macaravita-santander.gov.co](mailto:alcaldia@macaravita-santander.gov.co)

### MAPA 1: MAPA GENERAL UBICACION DEL MUNICIPIO.




### Localización del Municipio de Macaravita en la provincia de García Rovira y en el Departamento de Santander

**“UNIDOS HACEMOS MEJOR GOBIERNO”**

HUMBERTO MANRIQUE GODOY

Alcalde Municipal Macaravita Santander 2012-2015

Palacio Municipal Carrera 3ª No. 3- 38.



MUNICIPIO MACARAVITA



DEPARTAMENTO DE SANTANDER



Libertad y Orden

REPÚBLICA DE COLOMBIA

ADMINISTRACIÓN MUNICIPAL DE MACARAVITA 2.012 - 2015.

NIT: 890210947-1

[www.macaravita-santander.gov.co](http://www.macaravita-santander.gov.co)

Email: [alcaldia@macaravita-santander.gov.co](mailto:alcaldia@macaravita-santander.gov.co)

El área del Municipio es de 110.43 Km<sup>2</sup>, o sea 11043 Ha según el Sistema de Información geográfica GENAMAP 7.1 y 7.2, pero para la unificación de los estudios recolectados por las entidades evaluadoras como la Corporación Autónoma Regional de Santander C.A.S. y la Secretaría de Planeación Departamental se tomó el área que determina el Instituto Geográfico Agustín Codazzi que es de 110 Km<sup>2</sup>, o sea 10000 Ha, las cuales se encuentran divididas en 10 áreas geográficas identificadas como veredas (ver tabla 1). El Municipio tiene una altura sobre el nivel del mar que varía de 1050 m.s.n.m. en el extremo sur sobre las riveras del Río Nevado y Río Chicamocha a 2.300 m.s.n.m. en el extremo norte en la vereda Palmar. Posee los pisos térmicos cálido, templado y frío. Tiene una temperatura que oscila entre 4.5 y 22.5 grados centígrados, y la precipitación promedio es de 950 milímetros anuales.

Tabla 1 Veredas, Área Y Porcentaje:

VEREDA	KILÓMETROS CUADRADOS	PORCENTAJE (%)
BUENAVISTA	11.18	10.16
BURAGA	13.01	11.83
HUERTAS	6.18	5.62
ILARGUTA	9.66	8.78
JUNCAL	9.40	8.54
LA PALMA	4.86	4.42
LLANO GRANDE	8.73	7.94
PAJARITO	9.95	9.04
PALMAR	23.94	21.76
RASGON	13.01	11.84
ZONA URBANA	0.08	0.07
<b>TOTAL</b>	<b>110.00</b>	<b>100%</b>


Fuente: IGAG 2007.

**"UNIDOS HACEMOS MEJOR GOBIERNO"**

HUMBERTO MANRIQUE GODOY

Alcalde Municipal Macaravita Santander 2012-2015

Palacio Municipal Carrera 3ª No. 3- 38.



MUNICIPIO MACARAVITA



DEPARTAMENTO DE SANTANDER



Libertad y Orden

REPÚBLICA DE COLOMBIA

ADMINISTRACIÓN MUNICIPAL DE MACARAVITA 2.012 - 2015.

NIT: 890210947-1


[www.macaravita-santander.gov.co](http://www.macaravita-santander.gov.co)

Email: [alcaldia@macaravita-santander.gov.co](mailto:alcaldia@macaravita-santander.gov.co)

### 3.3. DIVISIÓN POLÍTICO – ADMINISTRATIVA

El Municipio presenta como división administrativa el sector rural y el perímetro urbano; el sector rural esta conformado por 10 veredas.

La vereda con mayor extensión es el Palmar con un 21.7% ósea 23.94 km<sup>2</sup> del área total del Municipio, seguido por las veredas El Rasgón y Buraga cada una con 12% es decir 13.01 km<sup>2</sup> del área del Municipio. Las veredas de menor tamaño son La Palma con 4.41% (4.86km<sup>2</sup>), ubicada al NW del casco urbano del Municipio y la vereda Huertas con un 5.6% (6.18km<sup>2</sup>) ubicada al Este del casco urbano.



MUNICIPIO MACARAVITA



DEPARTAMENTO DE SANTANDER



REPÚBLICA DE COLOMBIA

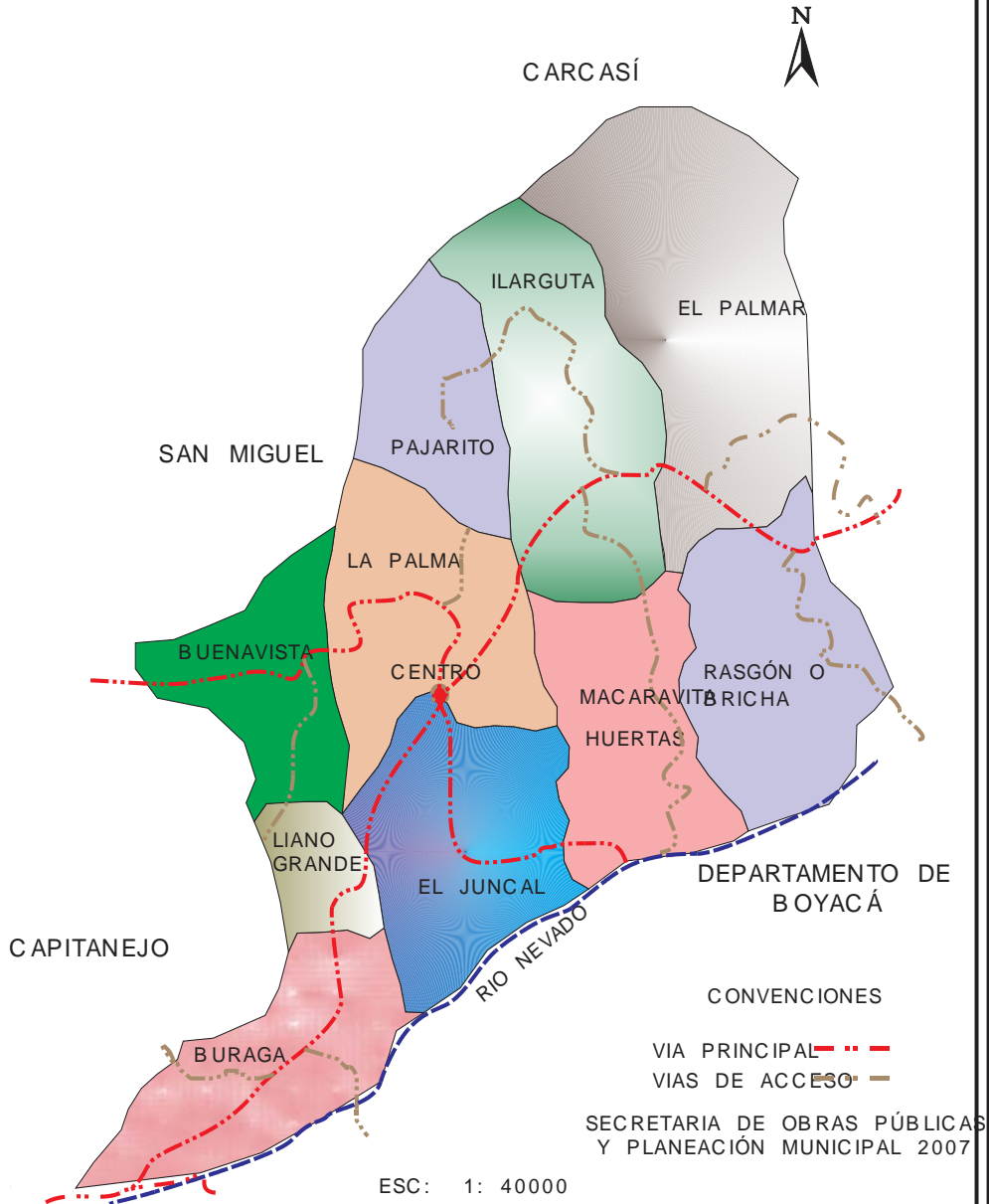
ADMINISTRACIÓN MUNICIPAL DE MACARAVITA 2.012 - 2015.

NIT: 890210947-1

[www.macaravita-santander.gov.co](http://www.macaravita-santander.gov.co)

Email: [alcaldia@macaravita-santander.gov.co](mailto:alcaldia@macaravita-santander.gov.co)

Anexo DIVISIÓN POLÍTICO - ADMINISTRATIVA DEL MUNICIPIO DE MACARAVITA



**"UNIDOS HACEMOS MEJOR GOBIERNO"**

HUMBERTO MANRIQUE GODOY

Alcalde Municipal Macaravita Santander 2012-2015

Palacio Municipal Carrera 3ª No. 3- 38.





MUNICIPIO MACARAVITA



DEPARTAMENTO DE SANTANDER



REPÚBLICA DE COLOMBIA

ADMINISTRACIÓN MUNICIPAL DE MACARAVITA 2.012 - 2015.

NIT: 890210947-1

[www.macaravita-santander.gov.co](http://www.macaravita-santander.gov.co)

Email: [alcaldia@macaravita-santander.gov.co](mailto:alcaldia@macaravita-santander.gov.co)

### 3.4. DINÁMICA POBLACIONAL.

#### 3.4.1. POBLACION HISTORICA Y PROYECTADA

MUNICIPIO DE MACARAVITA (POBLACIÓN ACTUAL Y PROYECTADA)			
AÑO	TOTAL POBLACIÓN	ZONA URBANA	ZONA RURAL
2007	3113	198	2915
2008	3083	196	2887
2009	3053	194	2858
2010	3023	192	2831
2011	2993	190	2803
2012	2964	189	2776
2013	2935	187	2749
2014	2907	185	2722
2015	2878	183	2695

FUENTE: DNP – 2007 Aproximado Por Rangos De Edad.

3.4.2 Tamaño de la población actual. Es el descrito en el diagnostico relacionado con la prestación de servicios de salud que se encuentra en el capitulo siguiente.



MUNICIPIO MACARAVITA



DEPARTAMENTO DE SANTANDER



REPÚBLICA DE COLOMBIA

ADMINISTRACIÓN MUNICIPAL DE MACARAVITA 2.012 - 2015.

NIT: 890210947-1

[www.macaravita-santander.gov.co](http://www.macaravita-santander.gov.co)

Email: [alcaldia@macaravita-santander.gov.co](mailto:alcaldia@macaravita-santander.gov.co)

### 3.5 ASPECTOS BIOFÍSICOS Y FISIOGRAFICOS.

#### 3.5.1 "Hidrológica

Dentro del Municipio podemos encontrar una riqueza, si señalamos que la ubicación en ecosistemas de ladera en montaña y bajo los bosques húmedos montanos y premontanos, genera gran cantidad de agua lo que se refleja en el número de fuentes hídricas existentes. A continuación se describen las más importantes:

- Microcuenca "**EL PALMAR**" que contiene afluentes como:

Cruz De Piedra

Peñas Blancas

Honda

El Guabal

- Microcuenca "**EL RAMAL**" que contiene afluentes como:

Guamito

Sal Si Puedes

El Upal

Los Ortigos

- Laguna "**La Cabrera**" vereda LLANO GRANDE.



MUNICIPIO MACARAVITA



DEPARTAMENTO DE SANTANDER



REPÚBLICA DE COLOMBIA

ADMINISTRACIÓN MUNICIPAL DE MACARAVITA 2.012 - 2015.

NIT: 890210947-1

[www.macaravita-santander.gov.co](http://www.macaravita-santander.gov.co)

Email: [alcaldia@macaravita-santander.gov.co](mailto:alcaldia@macaravita-santander.gov.co)

La importancia de estas fuentes hídricas radica en que de ellas se surten el 90% de los acueductos del Municipio.

### 3.5.2 Relieve

Ondulado y en general presenta accidentes, dado que las pendientes oscilan entre el 12% y el 25%. Se encuentran alturas importantes como:

- Alto De Ventanas ( vereda Buenavista)
- Alto De Los Rayos O El Malpaso ( La Palma )
- Alto De Turmero Y Piedra De Buitre ( Ilarguta )
- Alto De Riscal Blanco( Llano grande )
- Alto De Cardon ( Palmar )

Estas alturas oscilan entre 2250 hasta los 3800 m.s.n.m Aproximadamente, y la altura promedio del municipio es de 2320 m.s.n.m.

### 3.5.3 Geomorfología

El municipio esta insertado en la estribación de la cordillera oriental con un paisaje de montaña y con un relieve que va desde ligeramente ondulado hasta fuertemente quebrado.

### 3.5.4 geología

Está constituida por rocas sedimentarias precretácicas y post-devónicas que se presentan como intercalación de areniscas, lutitas, limonitas y arcillositas, rocas sedimentarias del cretácico conformadas principalmente con lutitas con algunos niveles de calizas que son muy característicos en la provincia.

### 3.5.5 Suelos


Presenta suelos bien drenados y son superficiales, tienen una composición ácido - básica e intermedios (ricos en sílice) que los hacen aptos para el cultivo de pastos y para la variedad de cultivos. Aunque se recomienda la utilización de fertilizantes ricos en nitrógeno y fósforo de tipo orgánico.

**"UNIDOS HACEMOS MEJOR GOBIERNO"**

HUMBERTO MANRIQUE GODOY

Alcalde Municipal Macaravita Santander 2012-2015

Palacio Municipal Carrera 3ª No. 3- 38.



MUNICIPIO MACARAVITA



DEPARTAMENTO DE SANTANDER



REPÚBLICA DE COLOMBIA

ADMINISTRACIÓN MUNICIPAL DE MACARAVITA 2.012 - 2015.

NIT: 890210947-1

[www.macaravita-santander.gov.co](http://www.macaravita-santander.gov.co)

Email: [alcaldia@macaravita-santander.gov.co](mailto:alcaldia@macaravita-santander.gov.co)

Por hallarse el municipio ubicado en las laderas de la cordillera oriental, sus suelos son muy susceptibles al efecto de la erosión” (tomado del plan de desarrollo 2008 - 2015).

En las partes altas, por la existencia de bosque nativo y afloramientos hidrológicos, es recomendable la conservación de la estructura actual del suelo, con el fin de preservar la flora y la fauna existente.

3.5.6. Tabla 24. Unidades Climáticas Del Municipio De Macaravita.

UNIDAD	CONVENCIÓN	VEREDAS	ÁREA (Km²)	ÁREA TOTAL (Km²)	PARTICIPACIÓN (%)
Templado Semiárido	Tsa	Huertas, Juncal, Rasgón	9.22	9.22	8.40%
Templado Árido	TA	Buraga, Llano Grande, Juncal, Huertas, Buena Vista	7.91	7.91	7.10%
Frío Semihúmedo	Fsh	Buena Vista	36.30	36.30	33.00%
Frío Semiárido	Fsa	Buraga, Llano Grande, Buenavista, Juncal, Rasgón, Palma, Huertas, Pajarito, Ilarguta, Palmar	22.51	22.51	20.50%
Frío Árido	FA	Palma, Buenavista, Pajarito	2.61	2.61	2.40%

**“UNIDOS HACEMOS MEJOR GOBIERNO”**

HUMBERTO MANRIQUE GODOY

Alcalde Municipal Macaravita Santander 2012-2015

Palacio Municipal Carrera 3ª No. 3- 38.



MUNICIPIO MACARAVITA



DEPARTAMENTO DE SANTANDER



REPÚBLICA DE COLOMBIA

ADMINISTRACIÓN MUNICIPAL DE MACARAVITA 2.012 - 2015.


NIT: 890210947-1

[www.macaravita-santander.gov.co](http://www.macaravita-santander.gov.co)

Email: [alcaldia@macaravita-santander.gov.co](mailto:alcaldia@macaravita-santander.gov.co)

Páramo Bajo Superhúmedo	PBSH	Pajarito, Palmar	5.50	5.50	5.0%
Páramo Bajo Húmedo	PBH	Palma, Rasgón, Pajarito, Buenavista, Huertas, Ilarguta, Palmar	25.95	25.95	23.6%
ÁREA TOTAL DEL MUNICIPIO DE MACARAVITA (IGAC)				110.00	100%

Fuente. Modificado De Caldas – Lang, 1962.



MUNICIPIO MACARAVITA



DEPARTAMENTO DE SANTANDER



Libertad y Orden

REPÚBLICA DE COLOMBIA

ADMINISTRACIÓN MUNICIPAL DE MACARAVITA 2.012 - 2015.


NIT: 890210947-1

[www.macaravita-santander.gov.co](http://www.macaravita-santander.gov.co)

Email: [alcaldia@macaravita-santander.gov.co](mailto:alcaldia@macaravita-santander.gov.co)

#### 4. COMPETENCIAS DEL MUNICIPIO FRENTE AL PLAN DE DESARROLLO 2012 - 2015 ARTICULADO AL PROGRAMA DE GOBIERNO.

Ambiente Natural	Medio ambiente y recursos naturales renovables
	<ul style="list-style-type: none"> <li>a. Dictar y cumplir con las normas necesarias para el control, preservación y defensa del medio ambiente.</li> <li>b. Ejecutar programas y políticas para mantener el ambiente sano</li> <li>c. Diseñar y ejecutar programas y proyectos para la adquirir n y mantener áreas de importancia estratégica para la conservación de los recursos hídricos que surten de agua los acueductos municipales y veredales</li> <li>d. Coordinar y dirigir las actividades de control y vigilancia ambiental</li> <li>e. Elaborar y ejecutar proyectos para la de protección y recuperación del recurso hídrico.</li> <li>f. Aplicar la estrategia de entornos saludables</li> <li>g. Diseñar programas y proyectos para la disposición, aprovechamiento, tratamiento y eliminación de residuos solidos.</li> <li>h. Diseñar programas para la disposición, aprovechamiento, tratamiento de residuos liquidos.</li> <li>i. Diseñar programas para el control de contaminación del aire.</li> <li>j. Diseñar programas y proyectos de aprovechamiento de recursos naturales.</li> <li>k. Diseñar programas para la producción más limpia de los proyectos productivos.</li> </ul>
	<p>Gestión de riesgos de desastres.</p> <ul style="list-style-type: none"> <li>a. Realizar programas y proyectos para la prevención y atención de desastres relacionados con de defensa contra las inundaciones, incendios, deslizamientos y demás siniestros.</li> <li>b. Elaborar programas, diseñar y ejecutar proyectos para fortalecer el sub sistema nacional de voluntarios de primera respuesta.</li> </ul>
Ambiente Construido	Ordenamiento Territorial
	<ul style="list-style-type: none"> <li>a. Realizar la evaluación al esquema de ordenamiento territorial y formulación e implementación y ejecutar lo adoptado en el nuevo esquema de ordenamiento territorial.</li> </ul>
	Infraestructura vial, transporte
	<ul style="list-style-type: none"> <li>a. Elaborar y ejecutar programas y proyectos para la construcción y conservación de la infraestructura municipal de transporte vehicular y peatonal (caminos veredales y senderos)</li> </ul>
	Garantía de servicios de tránsito y movilidad.



MUNICIPIO MACARAVITA



DEPARTAMENTO DE SANTANDER



Libertad y Orden

REPÚBLICA DE COLOMBIA

ADMINISTRACIÓN MUNICIPAL DE MACARAVITA 2.012 - 2015.

NIT: 890210947-1

[www.macaravita-santander.gov.co](http://www.macaravita-santander.gov.co)

Email: [alcaldia@macaravita-santander.gov.co](mailto:alcaldia@macaravita-santander.gov.co)

Socio-cultural	Diseñar y ejecutar programas y proyectos de seguridad vial
	Infraestructuras de servicios públicos domiciliarios.
	Diseñar y ejecutar programas y proyectos para la construcción, ampliación, optimización y mantenimiento de las infraestructuras de servicios públicos domiciliarios
	Infraestructuras públicas equipamientos sociales e institucionales.
	a. Diseñar y ejecutar programas y proyectos para ampliar y mantener las edificaciones públicas y demás bienes de uso público.
	b. Diseñar y ejecutar programas para dotar la infraestructura cultural y deportiva del municipio.
	Infraestructuras para desarrollo económico.
	Conservación y protección de patrimonio histórico y cultural ( no existe)
	Prestación de servicios de agua potable y saneamiento básico:
	a. Elaboración y ejecución de programas y proyectos para garantizar la provisión de los servicios públicos de acueducto, aseo y alcantarillado.
b. Elaborar y ejecutar proyectos para asegurar que los servicios públicos domiciliarios de acueducto, aseo y alcantarillado se presten de manera eficiente.	
c. Asegurar el otorgamiento de los subsidios en los servicios públicos de acueducto, aseo y alcantarillado.	
Otros servicios básicos públicos domiciliarios, energía, telefonía gas, internet.	
a. Garantizar que se presten de forma eficiente el servicio público de telefonía pública conmutada y de internet	
Promoción de vivienda de interés social.	
a. Diseñar y ejecutar programas y proyectos de vivienda de interés social en todas sus modalidades.	
Prestación y garantía de servicios de educación y apropiación de la ciencia, la tecnología y la innovación.	
a. Diseñar y ejecutar proyectos para el mejoramiento de la calidad educativa.	
Prestación y garantía de servicios de deporte y aprovechamiento del tiempo libre.	
a. Diseñar y ejecutar proyectos para fomentar la practica del deporte, la recreación y el aprovechamiento del tiempo libre.	
b. Diseñar y ejecutar el plan local del deporte, la recreación y la educación física y la actividad física 2010 - 2019.	
Prestación y garantía de servicios de cultura.	
a. Elaborar y ejecutar programas y proyectos para apoyar el desarrollo de las redes de información cultural, el acceso a los bienes y servicios que prestan las	



MUNICIPIO MACARAVITA



DEPARTAMENTO DE SANTANDER



Libertad y Orden

REPÚBLICA DE COLOMBIA

ADMINISTRACIÓN MUNICIPAL DE MACARAVITA 2.012 - 2015.

NIT: 890210947-1

[www.macaravita-santander.gov.co](http://www.macaravita-santander.gov.co)

Email: [alcaldia@macaravita-santander.gov.co](mailto:alcaldia@macaravita-santander.gov.co)

	<p>instituciones culturales, la formación artística y las practicas musicales colectivas.</p> <ul style="list-style-type: none"> <li>b. Elaborar y ejecutar programas y proyectos para apoyar los espacios de participación y organización del sector cultural.</li> <li>c. Elaborar y ejecutar programas y proyectos para fomentar el acceso a la innovación, la recreación y la producción artística y cultural en el municipio.</li> <li>d. Elaborar y ejecutar programas y proyectos para apoyar y fortalecer los procesos de información, investigación, comunicación y formación y las expresiones multiculturales del municipio.</li> <li>e. . Elaborar y ejecutar programas y proyectos para salvaguardar el patrimonio cultural material e inmaterial en sus distintas expresiones y su adecuada incorporación al crecimiento económico y a los proceso de construcción ciudadana.</li> <li>f. Diseñar y ejecutar proyectos para promover, fortalecer y viabilizar los proceso relacionados con la planeación, financiación, ejecución y control social a la gestión de los recursos destinados a la cultura.</li> </ul>
	<p>Prestación y garantía de servicios de salud .</p> <ul style="list-style-type: none"> <li>a. Dirigir y coordinar el sector salud .</li> <li>b. Ejecutar el plan local de salud.</li> </ul>
	<p>Garantía de servicios de justicia, orden público, seguridad, convivencia, y protección del ciudadano, centros de reclusión</p> <ul style="list-style-type: none"> <li>a. Elaborar y ejecutar programas y proyectos para preservar y mantener el orden público en la jurisdicción del municipio de Macaravita.</li> <li>b. Elaborar proyectos para financiar la Comisaria de Familia y las inspecciones de policía.</li> <li>c. Elaborar el plan integral de convivencia y seguridad ciudadana.</li> <li>d. Elaborar y ejecutar programas y proyectos para garantizar la reclusión de las personas detenidas preventivamente y condenadas por contravenciones que impliquen privación de la libertad.</li> </ul>
	<p>Garantía de servicios de bienestar, y protección (2), incluye protección a mujeres víctimas de violencia a poblaciones desplazadas (ley 1190de 2008) y a poblaciones en riesgo, niñez infancia, y adolescencia (ley 1098 de 2006)</p> <ul style="list-style-type: none"> <li>a. Diseñar y ejecutar programas y proyectos para la prevención del desplazamiento y la violencia, así como para la atención a la población desplazada y víctima de la violencia.</li> <li>b. Diseñar y ejecutar programas y proyectos para la prevención y atención por causa de minas antipersonales u otros artefactos explosivos.</li> <li>c. Diseñar y ejecutar programas y proyectos para la protección de las de</li> </ul>





MUNICIPIO MACARAVITA



DEPARTAMENTO DE SANTANDER



Libertad y Orden

REPÚBLICA DE COLOMBIA

ADMINISTRACIÓN MUNICIPAL DE MACARAVITA 2.012 - 2015.

NIT: 890210947-1

[www.macaravita-santander.gov.co](http://www.macaravita-santander.gov.co)

Email: [alcaldia@macaravita-santander.gov.co](mailto:alcaldia@macaravita-santander.gov.co)

	<p>poblaciones en riesgo, niñez, infancia y adolescencia.</p> <p>d. Diseñar y ejecutar programas y proyectos de alimentación escolar.</p>
Económica	<p>Promoción y fomento al desarrollo económico.</p> <p>a. Diseñar programas y proyectos para promover las asociaciones y concertar alianzas estratégicas para apoyar el desarrollo empresarial e industrial.</p>
	<p>Protección y promoción del empleo.</p> <p>a. Diseñar y ejecutar programas y proyectos para promover el empleo en sectores agropecuarias, comerciales, industriales y de turismo y la protección a los desempleados,</p>
	<p>Competitividad e innovación.</p> <p>a. Promover la capacitación, apropiación tecnológica avanzada y asesoría empresarial.</p> <p>b. Elaborar programas y proyectos para promover alianzas de pequeños y medianos productores.</p>
	<p>Desarrollo rural y asistencia técnica</p> <p>a. Elaborar y ejecutar programas y proyectos productivos sostenibles.</p> <p>b. Elaborar y ejecutar programas y proyectos de prestación del servicios público de asistencia técnica a pequeños y mediados productores.</p>
Político administrativa.	<p>Desarrollo comunitario.</p>
	<p>Fortalecimiento institucional. Se realizan capacitaciones en marco fiscal de mediano plazo y en evaluación y seguimiento al plan de desarrollo.</p> <p>a. Elaborar y ejecutar proyectos de evaluación institucional y capacitación.</p> <p>b. Elaborar y ejecutar el proyecto para la reorganización de la administración local.</p> <p>c. Elaborar y ejecutar proyecto para la actualización del sisben.</p> <p>d. Fortalecer los mecanismos de participación en la implementación de políticas municipales y de control social (CONSEJO MUNICIPAL DE POLITICA SOCIAL. – CONSEJO TERRITORIAL DE PLANEACION, CONSEJO MUNICIPAL DE CULTURA, CONSEJO MUNICIPAL DE DESARROLLO RURAL, CONSEJO MUNICIPAL DE JUVENTUVES, CONSEJO MUNICIPAL DE CULTURA, CONSEJO MUNICIPAL DE DISCAPACITADOS).</p>



MUNICIPIO MACARAVITA



DEPARTAMENTO DE SANTANDER



REPÚBLICA DE COLOMBIA

ADMINISTRACIÓN MUNICIPAL DE MACARAVITA 2.012 - 2015.

NIT: 890210947-1

[www.macaravita-santander.gov.co](http://www.macaravita-santander.gov.co)

Email: [alcaldia@macaravita-santander.gov.co](mailto:alcaldia@macaravita-santander.gov.co)

## 5. DIAGNÓSTICO

### RESUMEN DE LA SITUACION DEL MUNICIPIO DE MACARAVITA POR DIMENSION FRENTE A LOS COMPETENCIAS ESTABLECIDAS POR LA LEY

A continuación se procede sintetiza situaciones problemáticas encontradas en el Municipio de Macaravita, por dimensión;

#### 1. DIMENSION AMBIENTE NATURAL.

##### 1.1. Medio ambiente y recursos naturales renovables.

- En cuanto a Dictar y cumplir con las normas necesarias para el control, preservación y defensa del medio ambiente.

El municipio de Macaravita, tiene implementado, mediante acuerdo municipal No. 021 del 8 de Septiembre de 2010 el comparendo ambiental, acto administrativo expedido para dar en cumplimiento a lo ordenado por la ley 1259 de 2008, sin embargo el porcentaje de aplicación de la norma es del 0% , porque no se han adelantado acciones para socializar la Justicia Municipal, ni existen procedimientos policivos tendientes a sancionar las faltas contra el medio ambiente, el ecosistema y la sana convivencia, según se desprende de los datos estadísticos verificados de la Secretaria de Gobierno Municipal y la Oficina. La falta de regulación municipal, de conformidad con las competencias establecidas al municipio, para el registro de las actividades forestales o sistemas agroforestales con fines comerciales menores a quince hectáreas, aunado a la escasa comunicación formal del municipio y el seguimiento a las quejas, sobre infracciones ambientales, de competencia de la Corporación Autónoma Regional de Santander, son factores que contribuyen a la afectación integral de los componentes de la dimensión ambiental.

- En cuanto a programas y políticas para mantener el ambiente sano

Surge como un problema ambiental en el municipio de Macaravita, la ausencia de una política relacionada con las edificaciones públicas, que por el fin que cumplen, son generadoras de riesgos ambientales, así:

- a. Las destinada a la inhumación de cadáveres (cementerios municipal), en la cual del 100% de las bóvedas, solo existe un porcentaje del 1% de disponibilidad, para la inhumación de cadáveres.

**"UNIDOS HACEMOS MEJOR GOBIERNO"**

HUMBERTO MANRIQUE GODOY

Alcalde Municipal Macaravita Santander 2012-2015

Palacio Municipal Carrera 3ª No. 3- 38.



MUNICIPIO MACARAVITA



DEPARTAMENTO DE SANTANDER



REPÚBLICA DE COLOMBIA

ADMINISTRACIÓN MUNICIPAL DE MACARAVITA 2.012 - 2015.

NIT: 890210947-1

[www.macaravita-santander.gov.co](http://www.macaravita-santander.gov.co)

Email: [alcaldia@macaravita-santander.gov.co](mailto:alcaldia@macaravita-santander.gov.co)

- b. La sala para la realización de necropsias (morgue), que por su estado de se encuentra inhabilitada en su totalidad, no solo por las afectaciones del fenómeno climático de los años 2010 y 2011, sino porque no cumple con las especificaciones técnicas actuales.
- c. La planta de sacrificio animal bovino del Municipio de Macaravita, ha sido objeto de requerimientos por parte del INVIMA y la CAS, además no se tiene un diagnóstico sobre la situación actual de dicha edificación pública que permita la viabilidad de su funcionamiento, desde el esquema de ordenamiento territorial y las normas técnicas exigidas por el INVIMA. Al respecto cabe resaltar que la planta de sacrificio es factor potencial de afectación del ambiente, debido a la manipulación de alimentos (carne), residuos sanguinolentos y demás, que se generan por el sacrificio de bovinos.

- **Protección y recuperación del recurso hídrico.**

Del esquema de ordenamiento territorial y de los estudios de las microcuencas el palmar y el ramal, se tiene que existe 48.76% de tierras aptas para conservación y recuperación de la naturaleza, mediante reforestación y conservación de los bosques existentes y de la vida silvestre, sin que a la fecha se tenga información del porcentaje reforestado, desde la adopción del esquema de ordenamiento territorial. Lo anterior genera un problema, en la medida en que las microcuencas, por su pendiente media superficial requieren protección a lo largo de todo el cauce.

Según se desprende del informe de gestión, los proyectos de protección y recuperación del recurso hídrico han sido insuficientes en la medida en que:

- ✓ Solo se adquirió dentro de la administración anterior un predio para la conservación de los recursos hídricos, que surten acueductos municipales y veredales, situación problemática, dado el número de acueductos veredales (8) y urbano que tiene el municipio de Macaravita, de los cuales se surten de las fuentes hídricas del municipio.
- ✓ El plan de ahorro y uso eficiente del agua solo se radica en la Corporación Autónoma de Santander en el año 2011, por lo que se encuentra pendiente su implementación.
- ✓ El municipio no cuenta con planes de ordenación y manejo ambiental de las microcuencas el palmar y el ramal, lo cual impide un planeamiento del uso y manejo sostenible de sus recursos naturales renovables, de manera que se consiga mantener o restablecer un adecuado equilibrio entre el aprovechamiento económico de tales recursos y la

**"UNIDOS HACEMOS MEJOR GOBIERNO"**

HUMBERTO MANRIQUE GODOY

Alcalde Municipal Macaravita Santander 2012-2015

Palacio Municipal Carrera 3ª No. 3- 38.



MUNICIPIO MACARAVITA



DEPARTAMENTO DE SANTANDER



Libertad y Orden

REPÚBLICA DE COLOMBIA

ADMINISTRACIÓN MUNICIPAL DE MACARAVITA 2.012 - 2015.

NIT: 890210947-1

[www.macaravita-santander.gov.co](http://www.macaravita-santander.gov.co)

Email: [alcaldia@macaravita-santander.gov.co](mailto:alcaldia@macaravita-santander.gov.co)

conservación de la estructura físico-biótica de la cuencas y particularmente de sus recursos hídricos.

- ✓ En cuanto a la disposición, aprovechamiento, tratamiento y eliminación de residuos sólidos, el municipio tiene adoptado el plan de gestión de residuos sólidos (PGIRS), mediante decreto municipal número 017 del 22 de Agosto de 2007, el cual previamente fue radicado y aprobado por la CAS. En cuanto a su ejecución se han adelantado campañas de educación, no obstante lo anterior se requiere fortalecer los programas de educación ambiental contenidos en el PGIRS. Además de lo anterior, para dar cumplimiento a los programas del PGIRS sobre la disposición final, aprovechamiento, tratamiento y eliminación de residuos sólidos, se requiere que la CAS se pronuncie sobre la solicitud de licencia ambiental del sitio destinado para tal fin por el Municipio de Macaravita.
- ✓ Sobre los programas para la disposición, aprovechamiento, tratamiento de residuos líquidos, el municipio tiene elaborado el PLAN DE SANEAMIENTO Y MANEJO DE VERTIMIENTOS - PSMV, se encuentra en trámite ante la CAS para su aprobación, documento en el que se consignan los programas de saneamiento y tratamiento de los vertimientos, incluyendo la recolección, transporte, tratamiento y disposición final de las aguas residuales descargadas al sistema público de alcantarillado, tanto sanitario como pluvial. Para la ejecución del mismo el municipio se articuló al PLAN DE PARTAMENTAL DE AGUAS con el fin de lograr la financiación del PSMV.
- ✓ No existe programas para relacionados la prevención de contaminación del aire, por ello se considera, que debe, ejecutarse programas de educación ambiental, los cuales articulados con la aplicación del compendio ambiental permitan reducir los factores de contaminación del aire.
- ✓ En el municipio no existe programa de aprovechamiento de los recursos naturales renovables, ni tampoco se ejercen acciones de control sobre las explotaciones de forestales comerciales.

## 1.2. Gestión de Riesgos

La problemática en cuanto a la gestión de los riesgos se encuentra dada por;

- a. No existe un estudio de vulnerabilidad y amenazas del municipio.
- b. El CLOPAD municipal se encuentra creado, pero no tiene asignación de recursos directos que le permitan realizar acciones para capacitación a sus miembros y organización interna.

**"UNIDOS HACEMOS MEJOR GOBIERNO"**

HUMBERTO MANRIQUE GODOY

Alcalde Municipal Macaravita Santander 2012-2015

Palacio Municipal Carrera 3ª No. 3- 38.



MUNICIPIO MACARAVITA



DEPARTAMENTO DE SANTANDER



Libertad y Orden

REPÚBLICA DE COLOMBIA


ADMINISTRACIÓN MUNICIPAL DE MACARAVITA 2.012 - 2015.

NIT: 890210947-1

[www.macaravita-santander.gov.co](http://www.macaravita-santander.gov.co)

Email: [alcaldia@macaravita-santander.gov.co](mailto:alcaldia@macaravita-santander.gov.co)

- c. El cuerpo de bomberos voluntarios del Municipio de Macaravita se encuentra integrado por 8 voluntarios, de los cuales solo cuatro tienen cursos 1 y 2 del Sistema General de Incidentes, los otros no han realizado curso alguno, la infraestructura y equipo no es suficiente para atender situaciones de atención de desastres.
- d. El plan de emergencias y contingencias locales (PLECS), del Municipio de Macaravita – Santander, fue elaborado y se encuentra en revisión por parte de la Gobernación de Santander, sin embargo dicha entidad no se ha pronunciado al respecto. Lo cual ha impedido coordinar acciones de prevención y atención de desastres en los distintos niveles territorial y nacional.
- e. El municipio según se establece del esquema de ordenamiento territorial en su territorio es atravesado por siete fallas geológicas así:
- Falla Macaravita, se encuentra localizada en el oeste del municipio, de tipo inversa con dirección norte sur y enfrente litologías del cretáceo.
  - Falla el Ramal. Localizada al este del municipio, de tipo inversa dirección Norte – sur en su transcurso controla el cauce de la quebrada Honda, enfrenta litologías del cretáceo inferior con superior.
  - Falla la miel. Ubicada en el sector septentrional del municipio, es de tipo rumbo sinistral con dirección nor oeste – sureste y en su transcurso controla el cauce de la quebrada la miel, enfrenta litologías del cretáceo.
  - Falla Boca de Monte. Localizada en la parte nor oeste del municipio con dirección noroeste – sureste y enfrenta litologías del cretáceo inferior con superior con terciaria.
  - Falla el palmar. Localizado al Nor este del Municipio con dirección Nor este – sur este, es de movimiento en tijera y en su transcurso controla el cauce de la quebrada el palmar, enfrenta litologías del cretáceo y terciario.
  - Falla honda. Ubicada en la parte nor este del municipio con dirección nor este – sureste, presenta un sistema de fallas pequeñas inversas en flor. Enfrenta litología del cretáceo y terciario.
  - Sinclinal Tarazona. El trazo del eje se encuentra localizado al este del municipio con dirección norte sur y se encuentra desplazado en su parte norte por el sistema en flor de fallas satélites conformada por litología terciaria y hacia el sur es de litología cretácea..



MUNICIPIO MACARAVITA



DEPARTAMENTO DE SANTANDER



Libertad y Orden

REPÚBLICA DE COLOMBIA

ADMINISTRACIÓN MUNICIPAL DE MACARAVITA 2.012 - 2015.

NIT: 890210947-1

[www.macaravita-santander.gov.co](http://www.macaravita-santander.gov.co)

Email: [alcaldia@macaravita-santander.gov.co](mailto:alcaldia@macaravita-santander.gov.co)

- Inclinación de Buenavista. El trazo del eje se encuentra localizado al oeste del municipio con dirección norte-sur y se encuentra controlado por la falla boca de monte y Macaravita, conformado por litología cretácea.

A pesar de existir 7 fallas geológicas en el municipio, no se ha realizado capacitación a las autoridades y comunidad en el evento de movimientos telúricos y calamidades conexas.

Las fallas geológicas además generan riesgos de erosión, sin el municipio a la fecha halla focalizado y priorizado sitios para reforestar y mitigar los riesgos de deslizamientos de tierra.

30

### 1.3. Ordenamiento Territorial.

1. No existe estudio de riesgos y amenazas, razón por la cual no se puede realizar la revisión de los componentes de corto y mediano plazo del Esquema de Ordenamiento Territorial.
2. En cuanto al componente de largo plazo el municipio se encuentra en la fase de ejecución.
3. El expediente municipal no se encuentra actualizado a diciembre de 2011, lo cual impide realizar el seguimiento y evaluación interna en el cumplimiento de las metas establecida en el EOT sobre la ordenación del territorio.
4. Existe disparidad entre la UAF de estratificación y la UAF establecida en la ley 160 de 1995 y la resolución 141 de 1996 (INCORA), lo cual genera inseguridad jurídica al momento de otorgar licencias de subdivisión y demás permisos.

## 2. DIMENSION AMBIENTE CONSTRUIDO

### 2.1. Infraestructura vial y de transporte

- Transporte vehicular


El tránsito y transporte por los carretables del Municipio, es de fácil y constante interrupción por lo siguiente; la topografía del municipio (zona montañosa), las diferentes clases de suelo predominantes (arenoso, y limonoso - estéril y pedregoso-), los factores climáticos (en época de lluvias se presentan derrumbes y taponamientos) y la conformación y textura de las vías (no

**"UNIDOS HACEMOS MEJOR GOBIERNO"**

HUMBERTO MANRIQUE GODOY

Alcalde Municipal Macaravita Santander 2012-2015

Palacio Municipal Carrera 3ª No. 3-38.



MUNICIPIO MACARAVITA



DEPARTAMENTO DE SANTANDER



Libertad y Orden

REPÚBLICA DE COLOMBIA

ADMINISTRACIÓN MUNICIPAL DE MACARAVITA 2.012 - 2015.

NIT: 890210947-1

[www.macaravita-santander.gov.co](http://www.macaravita-santander.gov.co)

Email: [alcaldia@macaravita-santander.gov.co](mailto:alcaldia@macaravita-santander.gov.co)

pavimentas, sin cunetas en concreto, sin berma, déficit de obras de arte y puentes construidos en madera o inexistentes). Aunado a lo anterior se encuentra el factor financiero, pues los recursos con los cuales el municipio pretende atender intervenir las vías resulta insuficiente, debido a las limitaciones legales en materia de inversión con recursos del sistema general de participaciones y el bajo nivel de ingresos por el fondo rotatorio de maquinaria.

De otra parte, de las 20 vías identificadas mediante los recorridos realizados por la jurisdicción del municipio se pudo establecer que a 4 de ellas no se les realizó mantenimiento en el último año. Pero a su vez, existen tres vías importantes para la movilidad, tránsito y comunicación con otros municipios, que tienen puntos críticos que requieren de una intervención para una solución definitiva y cuya área inicial se ha determinado en 1.200 metros lineales, teniendo en cuenta las limitaciones del presupuesto del municipio para abarcar más extensión de carretables.

En cuanto al tránsito y transporte en el área urbana, esto es la cabecera municipal, se encuentra que de los 1562.93 mts de vías, el 361.4 mts se encuentra destapada (23.12%), además, que, desde hace más de veinte años no se realiza mantenimiento a los andenes y a las vías urbanas.

- Caminos.

El municipio de Macaravita – Santander tiene una red caminos que comunican al casco urbano con las diferentes veredas y entre ellas, los cuales se hallan están construidos en terreno natural, libre de material vegetal, en su superficie, pero a lado y lado de los mismos, se encuentran rodeados de materia vegetal, por lo cual en temporada de lluvias, presentan riesgo de accidentes para el tránsito de personas y para los animales de carga. Adicionalmente, el material vegetal por el que se encuentran rodeados crece constantemente, lo cual dificulta la movilidad en los mismos.

A continuación se relaciona los caminos identificados en el municipio Macaravita y que presentan la problemática señalada en el párrafo anterior;;

SECTOR O VEREDA	NOMBRE
BURAGA – LLANO GRANDE	Santa María – Totumo
	La Villeta – Quebrada Seca – El Alto
	Pategallina – Buenavista
	Buenavista – Laguna – Portachuelo
	Pategallina – Gómez Rodríguez
BUENAVISTA	Buenavista – Alto de Ventanas

**“UNIDOS HACEMOS MEJOR GOBIERNO”**

HUMBERTO MANRIQUE GODOY

Alcalde Municipal Macaravita Santander 2012-2015

Palacio Municipal Carrera 3ª No. 3- 38.



MUNICIPIO MACARAVITA



DEPARTAMENTO DE SANTANDER



Libertad y Orden

REPÚBLICA DE COLOMBIA

ADMINISTRACIÓN MUNICIPAL DE MACARAVITA 2.012 - 2015.

NIT: 890210947-1

[www.macaravita-santander.gov.co](http://www.macaravita-santander.gov.co)

Email: [alcaldia@macaravita-santander.gov.co](mailto:alcaldia@macaravita-santander.gov.co)

	Cuchillos – Puerta Vieja
	Buenavista – Ovejeras
JUNCAL	Juncal – Huertas
	La Garita – Arboledas
	Juncal – Huerta Chiquita
	La carrera – Humaleta
	Macaravita – La Hoyada
	Loma de Gómez – Guasimo
	Morocho – Alto Bonito
ILARGUTA	La Garita – Chinivaque
	Palomita – Los Apartes
	Palmar – Carretera Ilarguta
	Bolarquí – Escuela Pajarito – Picacho
PAJARITO	Cruz del Pozo – Upal
	Boca de Monte – Jagui
	Macaravita – Boriga
	La Cueva – Boca de Monte
	Boca de Monte – La Aguada
	Picacho – Boquerón
RASGON	Palo de Leche – Chinivaque
	Chinivaque – La Bricha
	La Ardita – Boquerón
	Naranjo – Batea
	Bricha – Algodonal – Alcantarilla
	Isidras – Naranjos
	Chinivaque – Escuela Palmar
PALMAR	Escuela - Cruz – Flores – Montebello
	Escuela Palmar – Boquerón
	Avenal – Carretera Escuela Picacho
	Palma – Cueva del Cincho
PALMA	San Luis – Ortegal
	Ortegal – Alto de los Rayos
	Las Lajas – Carretera La Palma
	Carretera La Palma –Upal

FUENTE. Autores de la Investigación. 2008 .BASADO EOT 2003.

- Garantía de los servicios de tránsito y movilidad

**“UNIDOS HACEMOS MEJOR GOBIERNO”**

HUMBERTO MANRIQUE GODOY

Alcalde Municipal Macaravita Santander 2012-2015

Palacio Municipal Carrera 3ª No. 3- 38.





MUNICIPIO MACARAVITA



DEPARTAMENTO DE SANTANDER



Libertad y Orden

REPÚBLICA DE COLOMBIA

ADMINISTRACIÓN MUNICIPAL DE MACARAVITA 2.012 - 2015.

NIT: 890210947-1

[www.macaravita-santander.gov.co](http://www.macaravita-santander.gov.co)

Email: [alcaldia@macaravita-santander.gov.co](mailto:alcaldia@macaravita-santander.gov.co)

La problemática relacionada con la movilidad, esta dada, en que en el municipio de Macaravita – Santander no existe un servicio organizado de transporte de carga ni de pasajeros, que cumpla con los requisitos exigidos por la normatividad nacional sobre tránsito y transporte, así como tampoco se han desarrollado programas en caminados a reducir el índice de accidentalidad y por ende de víctimas, por factores como la embriaguez, la falta de señalización y el cumplimiento de las diferentes normas del Código Nacional de Transporte. En el último cuatrienio se estableció que los víctimas (muertos y herido) por accidentes de tránsito en el Municipio fueron 8, cifra que se obtuvo de fuentes como informes de levantamiento de cadáveres, atención en centros de salud de personas afectadas en accidentes de tránsito.

33

## 2.2 Infraestructuras de servicios públicos domiciliarios

En cuanto a la infraestructura de servicios públicos descrita en este ítem, la problemática se encuentra circunscrita a;

- La Infraestructura para la prestación del el servicio público domiciliario de acueducto urbano es insuficiente, en la medida en que el barrio los pinos, compuesto por 12 casas, en el cual viven aproximadamente 45 personas no tiene cobertura de agua tratada para alcanzar niveles óptimos de consumo humano. Además la planta de tratamiento de agua del casco urbano presenta daño.
- La Infraestructura para la prestación del servicio público domiciliario de acueducto rural requiere, rehabilitar siete acueductos afectados por el fenómeno climatológico de niña.
- El 100% de la población de las veredas Buenavista, Ilarguta, el palmar, no cuentan con acueducto. no cuenta Existe déficit de infraestructura para dar cobertura del servicio público de acueducto a las veredas Buenavista, Pajarito, Ilarguta.
- El acueducto arte alta de la vereda pajarito requiere terminarse.
- No se ha realizado mantenimiento a la red de alcantarillado en los últimos diez años y se requiere realizar las gestiones tendientes a que se ejecute el plan maestro alcantarillado, que se encuentra radicado en la Gobernación de Santander.
- El sitio de disposición de residuos sólidos se encuentra subutilizada y el molino para de tratamiento de los residuos sólidos se encuentra fuera de servicio. Además, el sitio carece de las medidas de protección necesarias para la seguridad de la infraestructura construidas y de los inmuebles por adhesión que allí se encuentran.

**“UNIDOS HACEMOS MEJOR GOBIERNO”**

HUMBERTO MANRIQUE GODOY

Alcalde Municipal Macaravita Santander 2012-2015

Palacio Municipal Carrera 3ª No. 3- 38.



MUNICIPIO MACARAVITA



DEPARTAMENTO DE SANTANDER



Libertad y Orden

REPÚBLICA DE COLOMBIA

ADMINISTRACIÓN MUNICIPAL DE MACARAVITA 2.012 - 2015.

NIT: 890210947-1

[www.macaravita-santander.gov.co](http://www.macaravita-santander.gov.co)

Email: [alcaldia@macaravita-santander.gov.co](mailto:alcaldia@macaravita-santander.gov.co)

- No existe infraestructura para el servicio público de gas natural.
- No existe infraestructura para la prestación del servicio de telefonía básica conmutada.

### 2.3 Infraestructuras públicas equipamientos sociales e institucionales.

34

- El mobiliario de alumbrado público, se encuentra en mal estado, toda vez que los sistemas utilizados son obsoletos y generan mayores costos para su funcionamiento.
- El 78.57% de la infraestructura educativa, no se la ha realizado mantenimiento en los últimos 15 años, lo cual ha generado genera problemas en baterías sanitarias, cubiertas, y demás instalaciones de los escuelas donde se presta el servicio público de educación.
- No existe infraestructura física destinada al apoyo para la prestación del servicio público bomberil de prevención y atención de incendio y desastres.
- No existe infraestructura en el área rural destinada a los programas de primera infancia y adolescencia.
- Al 92.85% de la infraestructura destinada al servicios publico de alimentación escolar rural (Restaurante escolar) no se le ha realizado mantenimiento en los últimos 15 años.
- El acceso a la infraestructura destinada en el casco urbano para la atención a la primera infancia es inseguro al no poseer medidas de protección en las escaleras y barandas.
- El Coliseo Municipal no tiene vías de acceso adecuadas ni accesorios o sistemas de protección para el mobiliario e infraestructura que allí se encuentra.
- La infraestructura de donde funcionaban los antiguos puestos de salud rurales, inspecciones de policía departamentales y escuelas (2) se encuentra subutilizados.
- La edificaciones públicas destinadas a las actividades culturales, no tiene capacidad instalada suficiente para el uso de equipos y sistemas audiovisuales y en el último año no se les realizo mantenimiento integral.
- Las obras de adecuación del espacio público del parque municipal no se han terminado, ni incluyen la totalidad del bien público antes aludido.

**"UNIDOS HACEMOS MEJOR GOBIERNO"**

HUMBERTO MANRIQUE GODOY

Alcalde Municipal Macaravita Santander 2012-2015

Palacio Municipal Carrera 3ª No. 3- 38.



MUNICIPIO MACARAVITA



DEPARTAMENTO DE SANTANDER



Libertad y Orden

REPÚBLICA DE COLOMBIA

ADMINISTRACIÓN MUNICIPAL DE MACARAVITA 2.012 - 2015.

NIT: 890210947-1

[www.macaravita-santander.gov.co](http://www.macaravita-santander.gov.co)

Email: [alcaldia@macaravita-santander.gov.co](mailto:alcaldia@macaravita-santander.gov.co)

- No se realizó mantenimiento durante los dos últimos años al 78,57% de los escenarios deportivos del Municipio.
- La cancha de fútbol del Municipio carece de obras de protección, gradería cubierta suficiente en las áreas destinadas a los espectadores. No existen espacios o infraestructura que se puedan destinar a los deportistas antes, durante y después de las competiciones.
- El parque principal del casco urbano tiene zonas que presentan peligro para los deportistas y transeúntes, carece de mobiliario destinado a la recreación de los niños y el sitio y aparatos para realizar ejercicios se encuentra deteriorado.
- La casa fiscal se tiene problemas de habitabilidad.

35

## 2.2. Prestación de servicios de agua potable y saneamiento básico

- La cobertura de acueducto en el área rural es de menos 17 horas por habitante, teniendo en cuenta que existe parte de la población ubicada en la zona rural que carece de abastecimiento de agua potable (41%), debido a problemas de financiación y de orden público para la construcción de acueductos.
- El 41% de la población rural con necesidades básica insatisfechas no cuenta con sistemas para la disposición de excretas.

## 2.3. Otros servicios básicos públicos domiciliarios, energía, telefonía gas, internet.

- La conectividad del municipio de Macaravita se encuentra limitada y la brecha digital es a más amplia, al no contarse con servicios de telefonía básica conmutada e infraestructura pública para acceder a internet.
- No existe estudios sobre la factibilidad para la dar cobertura del servicios publico domiciliario de Gas.
- Existe población del área rural que no tiene servicio público domiciliario de energía eléctrica.

**"UNIDOS HACEMOS MEJOR GOBIERNO"**

HUMBERTO MANRIQUE GODOY

Alcalde Municipal Macaravita Santander 2012-2015

Palacio Municipal Carrera 3ª No. 3- 38.



MUNICIPIO MACARAVITA



DEPARTAMENTO DE SANTANDER



Libertad y Orden

REPÚBLICA DE COLOMBIA

ADMINISTRACIÓN MUNICIPAL DE MACARAVITA 2.012 - 2015.

NIT: 890210947-1

[www.macaravita-santander.gov.co](http://www.macaravita-santander.gov.co)

Email: [alcaldia@macaravita-santander.gov.co](mailto:alcaldia@macaravita-santander.gov.co)

## 2.4. Promoción de vivienda de interés social

El 63% de la población rural carece de vivienda en condiciones dignas.

## 3. DIMENSION SOCIOCULTURAL

### 3.1. PRESTACION DEL SERVICIOS DE EDUCACION Y APROPIACION PARA LA CIENCIA Y TECNOLOGIA.

- Existe un 17% de niños en edad escolar no tienen educación básica.
- El 33% de la población es analfabeta (personas de 18 a 65 años)
- Las distancias de los centros educativos y la población dispersa en el área rural son causales de deserción escolar que respecto del periodo 2011 a 2012 es del 10%
- Los alumnos del Colegio Juan XXIII de Macaravita tienen un porcentaje de desempeño en las Pruebas del ICFES que no les permite acceder a los cupos de la Universidad Pública.
- El porcentaje de repetición es alto teniendo en cuenta el universo estudiantil del municipio.

### 3.2. Prestación y garantía de servicios de deporte y aprovechamiento del tiempo libre.

Las actividades deportivas y recreativas del municipio de Macaravita, son de bajo impacto, para el mejoramiento de la calidad de vida, pues el 100% de las mismas no son el resultado de procesos con objetivos de mediano y largo plazo, que permitan estructurar una cultura del deporte y la recreación para el aprovechamiento de los ratos de ocio, o de tiempo libre, en la medida en que;

- No existen escuelas de formación deportiva.
- Se presenta insuficiencia de recursos físicos y humanos capacitados en el área de educación física y recreación.
- Falta de organización y coordinación de las acciones institucionales realizadas en Recreación, deporte y aprovechamiento del tiempo libre.
- Los recursos para realizar el mantenimiento de los escenarios deportivos y recreativos son insuficientes.

**"UNIDOS HACEMOS MEJOR GOBIERNO"**

HUMBERTO MANRIQUE GODOY

Alcalde Municipal Macaravita Santander 2012-2015

Palacio Municipal Carrera 3ª No. 3- 38.



MUNICIPIO MACARAVITA



DEPARTAMENTO DE SANTANDER



Libertad y Orden

REPÚBLICA DE COLOMBIA

ADMINISTRACIÓN MUNICIPAL DE MACARAVITA 2.012 - 2015.

NIT: 890210947-1

[www.macaravita-santander.gov.co](http://www.macaravita-santander.gov.co)

Email: [alcaldia@macaravita-santander.gov.co](mailto:alcaldia@macaravita-santander.gov.co)

### 3.3. Prestación y garantía de servicios de cultura

El municipio cuenta cuatro espacios para la prestación de servicios de cultura, que son; la Biblioteca Pública, la Escuela de música, la Casa de la Cultura y el Consejo Municipal de Cultura, los cuales tiene una baja tasa de demanda, así:

37

- El Consejo Municipal de Cultura, es una instancia de participación democrática para el sector cultura, que no ha tenido el desarrollo institucional y la difusión entre la comunidad, lo cual hace que el 99.9% de la población desconozca su importancia como instancia asesoría y vigilancia a nivel municipal, respecto de la ejecución de los programas y recursos del sector cultura.
- Escuela de Música: Como herramienta de promoción de la cultura, se creó la Escuela de Música en el año 2011, a través de la cual se desarrolló la banda de música del municipio. No obstante la participación en esta instancia cultural es baja, por cuanto la población que participa de la misma se reduce al 0,6%, debido a la falta de difusión, dotación y recursos financieros que le permitan tener un mayor y posicionamiento a nivel local.
- La casa de la cultura, de reciente creación legal en el municipio no cuenta con la infraestructura y recursos que le permitan desarrollar programas culturales a la población.
- La biblioteca pública, en el municipio de Macaravita, es la instancia cultural que más difusión y demanda de servicios tiene por la población (12%), al erigirse como el único sitio de consulta que tienen estudiantes del Colegio Juan XXII y el SAT. Pero también, es el espacio de difusión cultural con que cuenta la población de primera infancia que asiste a los hogares de bienestar familiar ubicados en el casco urbano. Sin embargo, no existe demanda de servicios de los sectores de la población que no se encuentran en establecimientos educativos, lo cual impide desarrollar verdaderos programas de formación cultural

Se atribuye la baja de demanda de servicios de cultura a las siguientes causas;


- Falta de organización y coordinación de las acciones institucionales realizadas en el sector cultura.
- Falta, o insuficiencia de dotación y de conectividad de la Escuela de Música, Casa de la Cultura y Biblioteca Pública.

**"UNIDOS HACEMOS MEJOR GOBIERNO"**

HUMBERTO MANRIQUE GODOY

Alcalde Municipal Macaravita Santander 2012-2015

Palacio Municipal Carrera 3ª No. 3- 38.



MUNICIPIO MACARAVITA



DEPARTAMENTO DE SANTANDER



Libertad y Orden

REPÚBLICA DE COLOMBIA

ADMINISTRACIÓN MUNICIPAL DE MACARAVITA 2.012 - 2015.

NIT: 890210947-1

[www.macaravita-santander.gov.co](http://www.macaravita-santander.gov.co)

Email: [alcaldia@macaravita-santander.gov.co](mailto:alcaldia@macaravita-santander.gov.co)

### 3.4. Prestación y garantía de los servicios de salud

Para el diagnóstico relacionado con la prestación de los servicios de salud se parte del siguientes perfil epidemiológico.

38

#### 3.4.1. ORGANIZACIONES QUE SE RELACIONAN CON SALUD PUBLICA EN EL MUNICIPIO

La responsabilidad del sector salud a nivel municipal no recae exclusivamente en los prestadores de los servicios de salud (**EMPRESA SOCIAL DEL ESTADO HOSPITAL MACARAVITA**), sino en el conjunto de instituciones públicas y privadas que de alguna manera están relacionadas con los aspectos de salud pública, y que intervienen como actores para la promoción o preservación de salud, o prevención de las enfermedades o de factores de riesgo. En el municipio de Macaravita se encuentran las siguientes;


DE LA ADMINISTRACIÓN MUNICIPAL	SI	NO	SOCIALES Y / O COMUNITARIAS	No.
Secretaría de Salud y desarrollo Social	X		Juntas Acción Comunal	12
Personería	X		COPACOS	
Procuraduría		X	Hogares bienestar familiar	10
Juzgados Promiscuo	X		Veeduría	
Comisaría de familia	X		Asociación de usuarios	1
Oficina de Justicia	X		Cuerpo de Bomberos Voluntarios	1
Registraduria	X		Defensa Civil	0
Policía Nacional	X		Cruz Roja	0

**"UNIDOS HACEMOS MEJOR GOBIERNO"**

HUMBERTO MANRIQUE GODOY

Alcalde Municipal Macaravita Santander 2012-2015

Palacio Municipal Carrera 3ª No. 3- 38.



MUNICIPIO MACARAVITA



DEPARTAMENTO DE SANTANDER



Libertad y Orden

REPÚBLICA DE COLOMBIA

ADMINISTRACIÓN MUNICIPAL DE MACARAVITA 2.012 - 2015.

NIT: 890210947-1

[www.macaravita-santander.gov.co](http://www.macaravita-santander.gov.co)

Email: [alcaldia@macaravita-santander.gov.co](mailto:alcaldia@macaravita-santander.gov.co)

UMATA		X	Grupos religiosos*	3
Secretaría de Educación		X	Comité Local de Discapacidad	1
Secretaria de Obras Publicas y Planeación Municipal	X		Otros	
Instituto de recreación y deportes		X		
Concejo Municipal	X			
Concejo Territorial de Planeación	X			
Junta Municipal de Educación. (JUME)	X			
Comité de Desarrollo Municipal. COMUDE		X		
Junta Municipal de Deportes		x		

### 3.7.2 MACRODETERMINANTES EN SALUD

#### 3.7.2.1. ASPECTOS SOCIODEMOGRAFICOS

##### 3.7.2.1.1 Estructura y dinámica de la población

Se presenta el tamaño de población según el total de habitantes y su distribución por sexo y zona, para conformar la pirámide poblacional del municipio, incluyendo datos de porcentaje de población por grupos de edad: menor de 1 año, menor de 5 años, entre 5 y 14 años, entre 15 y 44 años, entre 45 y 64 años y de 65 años y más.



MUNICIPIO MACARAVITA



DEPARTAMENTO DE SANTANDER



Libertad y Orden

REPÚBLICA DE COLOMBIA

ADMINISTRACIÓN MUNICIPAL DE MACARAVITA 2.012 - 2015.

NIT: 890210947-1

[www.macaravita-santander.gov.co](http://www.macaravita-santander.gov.co)

Email: [alcaldia@macaravita-santander.gov.co](mailto:alcaldia@macaravita-santander.gov.co)

Tabla. Población por sexo y edades quinquenales, municipio 2011

EDAD EN AÑOS	TOTAL	% grupo de edad	MUJERES		HOMBRES	
			N°	%	N°	
< 1	26	1,06	14	1,20	12	0,94
1 – 4	145	5,93	58	4,97	87	6,81
5 – 9	211	8,63	90	7,71	121	9,47
10 – 14	276	11,29	147	12,60	129	10,10
15 – 19	311	12,72	148	12,68	163	12,75
20 – 24	171	6,99	69	5,91	102	7,98
25 – 29	133	5,44	61	5,23	72	5,63
30 – 34	140	5,73	67	5,74	73	5,71
35 – 39	116	4,74	63	5,40	53	4,15
40 – 44	124	5,07	61	5,23	63	4,93
45 – 49	116	4,74	63	5,40	53	4,15
50 – 54	111	4,54	50	4,28	61	4,77
55 – 59	116	4,74	53	4,54	63	4,93
60 – 64	114	4,66	61	5,23	53	4,15
65 – 69	104	4,25	45	3,86	59	4,62
70 – 74	92	3,76	40	3,43	52	4,07
75 Y MÁS	139	5,69	77	6,60	62	4,85
TOTAL	2445	100%	1167	100%	1278	100%

TAMAÑO Y DISTRIBUCION DE LA POBLACION	CANTIDAD	Mujeres	Hombres
---------------------------------------	----------	---------	---------

**"UNIDOS HACEMOS MEJOR GOBIERNO"**

HUMBERTO MANRIQUE GODOY

Alcalde Municipal Macaravita Santander 2012-2015

Palacio Municipal Carrera 3ª No. 3- 38.





MUNICIPIO MACARAVITA



DEPARTAMENTO DE SANTANDER



REPÚBLICA DE COLOMBIA

ADMINISTRACIÓN MUNICIPAL DE MACARAVITA 2.012 - 2015.

NIT: 890210947-1

[www.macaravita-santander.gov.co](http://www.macaravita-santander.gov.co)

Email: [alcaldia@macaravita-santander.gov.co](mailto:alcaldia@macaravita-santander.gov.co)

POBLACION TOTAL EN EL MUNICIPIO	2445	1970	1275
POBLACION ZONA RURAL	2248	1071	1180
POBLACION ZONA URBANA	197	99	94
POBLACION 0-14 AÑOS	658	312	346
POBLACION 14-18 AÑOS	247	119	128
POBLACION MAYORES 60 AÑOS	449	223	226
POBLACION DISCAPACITADA	147	80	73
CASCO URBANO	197	99	94
VEREDA BURAGA	332	154	
VEREDA BUEAVISTA	302		
VEREDA HUERTAS	154		
VEREDA ILARGUTA	165		
VEREDA JUNCAL	290		
VEREDA LLANO GRANDE	181		
VEREDA PAJARITO	206		
VEREDA PALMA	119		
VEREDA PALMAR	179		
VEREDA RASGON	320		
POBLACION 2008	3096		
POBLACION 2009	2405		
POBLACION 2010	2142		
POBLACION 2011	2445		
PROMEDIO DE POBLACION QUE LLEGA AL MUNICIPIO PROVENIENTE DE OTROS LUGARES	35		
EN EL MUNICIPIO DE MACARAVITA NO EXISTEN GRUPOS ETNICOS,AFROS,INDIGENAS,R-ROM(GITANOS)			

Fuente: Secretaria de Salud y Desarrollo Social Municipal

Figura 1. Pirámide poblacional del municipio 2011.

Tabla. Indicadores de dinámica poblacional del municipio.

**UNIDOS HACEMOS MEJOR GOBIERNO**

HUMBERTO MANRIQUE GODOY

Alcalde Municipal Macaravita Santander 2012-2015

Palacio Municipal Carrera 3ª No. 3- 38.



MUNICIPIO MACARAVITA



DEPARTAMENTO DE SANTANDER



REPÚBLICA DE COLOMBIA

ADMINISTRACIÓN MUNICIPAL DE MACARAVITA 2.012 - 2015.

NIT: 890210947-1

[www.macaravita-santander.gov.co](http://www.macaravita-santander.gov.co)

Email: [alcaldia@macaravita-santander.gov.co](mailto:alcaldia@macaravita-santander.gov.co)

Indicador	Valor
Tasa bruta de natalidad (nacimientos por 1000 hab.)	5.6%
Tasa general de fecundidad (nacidos vivos por 1000 mujeres entre 15 y 44 años)	43.0%
Tasa general de mortalidad (defunciones por 1000 hab.)	5.6%
Tasa mortalidad infantil (defunciones en menores de 1 año por 1000 nacidos vivos)	2.2%

Fuente: Secretaria de Salud y Desarrollo Social Municipal

### 3.7.2.1.1. Población en situación de desplazamiento

16 Expulsados y Recibidos

### 3.7.2.2. Educación

Se indica el número de establecimientos educativos, su cobertura de educación básica y educación media, el porcentaje de analfabetismo en población de 15 años, el promedio de años de educación en población entre 15 y 24 años, el porcentaje de repetición y porcentaje de la población escolarizada en los hogares de bienestar

1 institución zona urbano y 15 sedes del colegio Juan XXIII

Tabla. Indicadores de educación

Nivel educativo	URBANA		RURAL		Total Estudiantes
	Pública	Privada	Pública	Privada	
Preescolar	X		X		41
Primaria	X	0	X	0	252
Secundaria	X	0	X	0	260

**"UNIDOS HACEMOS MEJOR GOBIERNO"**

HUMBERTO MANRIQUE GODOY

Alcalde Municipal Macaravita Santander 2012-2015

Palacio Municipal Carrera 3ª No. 3- 38.



MUNICIPIO MACARAVITA



DEPARTAMENTO DE SANTANDER



Libertad y Orden

REPÚBLICA DE COLOMBIA

ADMINISTRACIÓN MUNICIPAL DE MACARAVITA 2.012 - 2015.

NIT: 890210947-1

[www.macaravita-santander.gov.co](http://www.macaravita-santander.gov.co)

Email: [alcaldia@macaravita-santander.gov.co](mailto:alcaldia@macaravita-santander.gov.co)

Técnico	X	0	X	0	25
Universitaria	0	0	0	0	0

Fuente: Secretaría de Salud y Desarrollo Social Municipal

3.7.2.3 Aspectos culturales: Se relacionaron en el acápite del diagnóstico denominado Prestación y garantía de servicios de cultura.

### 3.7.2.4. Aspecto socioeconómico.

Se relacionaron en el acápite del diagnóstico descrito como Promoción y fomento del desarrollo económico.

## 3.7.3. FACTORES DE RIESGO EN SALUD


### 3.7.3.1 FACTORES DE RIESGO AMBIENTAL

Adicional a los factores de riesgo que se indicaron en la dimensión ambiental, se encuentra como vector que afecta la salud pública, el insecto Hemíptero o chinche(pito), que trasmite el mal de chagas.

### 3.7.3.2 FACTORES DE RIESGO NUTRICIONALES EN NIÑOS

Se relacionan los indicadores del estado nutricional en la población menor de 5 años, según la siguiente tabla;

Indicador	Menores de 1 año	Menores de 5 años
	Prevalencia (%)	Prevalencia (%)
Desnutrición Aguda	0	3.0
Desnutrición Crónica	0	22.2
Desnutrición Global	0	13.3



MUNICIPIO MACARAVITA



DEPARTAMENTO DE SANTANDER



REPÚBLICA DE COLOMBIA

ADMINISTRACIÓN MUNICIPAL DE MACARAVITA 2.012 - 2015.

NIT: 890210947-1

[www.macaravita-santander.gov.co](http://www.macaravita-santander.gov.co)

Email: [alcaldia@macaravita-santander.gov.co](mailto:alcaldia@macaravita-santander.gov.co)

Porcentaje de niños con bajo peso al nacer	0%
Porcentaje de lactancia materna exclusiva hasta los 6 meses	0.5%

Fuente: Secretaría de Salud y Desarrollo Social Municipal

### 3.7.3.3. FACTORES DE RIESGO PARA ENFERMEDADES CRÓNICAS NO TRASMISIBLES

Son factores de riesgo; la hipertensión, el sedentarismo, la ingesta de bebidas embriagantes, el tabaquismo y el consumo de la hoja de coca tostada mezclada con cal; mezcla tradicionalmente conocida como hayo. El consumo se realiza tanto por menores como por adultos y se focaliza el mismo en las veredas Buenavista, Buraga y Santa María. Sobre los factores de riesgo antes mencionados en los últimos cuatro años se han realizado actividades preventivas de enfermedades crónicas no transmisibles, en el marco de programa de salud pública, con proyectos como el de estilo de vida saludable y la recreación dirigido al grupo de la tercera edad, incluye actividad física, dinámicas y bailes.

### 3.7.3.4. FACTORES DE RIESGO PSICOSOCIALES

El alcoholismo y el estrés

### 3.7.4. ANÁLISIS DE LA MORBILIDAD

#### 3.7.4.1 MORBILIDAD POR ENFERMEDADES DE NOTIFICACIÓN OBLIGATORIA (ENO)

Se presenta tabla que describe el número de casos y la tasa de incidencia anual de los ENO ocurridos en el municipio. Tasas por 100.000 hab excepto en los eventos en los cuales se indica otro denominador



MUNICIPIO MACARAVITA



DEPARTAMENTO DE SANTANDER



Libertad y Orden

REPÚBLICA DE COLOMBIA

ADMINISTRACIÓN MUNICIPAL DE MACARAVITA 2.012 - 2015.


NIT: 890210947-1

[www.macaravita-santander.gov.co](http://www.macaravita-santander.gov.co)

Email: [alcaldia@macaravita-santander.gov.co](mailto:alcaldia@macaravita-santander.gov.co)

Tabla. Eventos de notificación obligatoria 2009-2011.

INCIDENCIA DE EVENTOS	2009		2010		2011	
	N°	Tasa	N°	Tasa	N°	Tasa
Parálisis Flácida Aguda (tasa por 100.000 menores de 15 años)	0	0	0	0	0	0
Tétanos Neonatal	0	0	0	0	0	0
Tétanos accidental	0	0	0	0	0	0
Sarampión	0	0	0	0	0	0
Rubéola	0	0	0	0	0	0
Rubéola Congénita	0	0	0	0	0	0
Tos ferina	0	0	0	0	0	0
Difteria	0	0	0	0	0	0
Evento Adverso seguido a la Vacunación	0	0	0	0	0	0
Hepatitis B y D	0	0	0	0	0	0
Hepatitis A, C y E	0	0	0	0	0	0
Tuberculosis pulmonar	0	0	0	0	0	0
Tuberculosis extrapulmonar	0	0	0	0	0	0
Varicela (brotes, tasa por 1000 habitantes)	0	0	5	2,14	5	2,04
Parotiditis	0	0	0	0	0	0
Fiebre amarilla	0	0	0	0	0	0
Meningitis Meningocócica	0	0	0	0	0	0
Meningitis por Haemophilus	0	0	0	0	0	0



MUNICIPIO MACARAVITA



DEPARTAMENTO DE SANTANDER



Libertad y Orden

REPÚBLICA DE COLOMBIA


ADMINISTRACIÓN MUNICIPAL DE MACARAVITA 2.012 - 2015.

NIT: 890210947-1

[www.macaravita-santander.gov.co](http://www.macaravita-santander.gov.co)

Email: [alcaldia@macaravita-santander.gov.co](mailto:alcaldia@macaravita-santander.gov.co)

Meningitis por neumococo	0	0	0	0	0	0
Meningitis tuberculosa	0	0	0	0	0	0
Encefalitis equina venezolana	0	0	0	0	0	0
Dengue Clásico	0	0	0	0	0	0
Dengue hemorrágico	0	0	0	0	0	0
Malaria por vivax	0	0	0	0	0	0
Malaria por Falciparum	0	0	0	0	0	0
Malaria Mixta	0	0	0	0	0	0
Malaria Complicada	0	0	0	0	0	0
Leishmaniosis Cutánea	0	0	0	0	0	0
Leishmaniosis Mucosa	0	0	0	0	0	0
Leishmaniosis Visceral	0	0	0	0	0	0
Enfermedad de Chagas (tasa por 100 habitantes)	0	0	0	0	3	0,12
Cólera	0	0	0	0	0	0
Rabia animal	0	0	0	0	0	0
Rabia humana	0	0	0	0	0	0
Exposición rábica	0	0	0	0	0	0
Accidente Ofídico	0	0	0	0	0	0
Sífilis congénita (Tasa por 1000 nacidos vivos)	0	0	0	0	0	0
Sífilis gestacional (Tasa por 1000 nacidos vivos)	0	0	0	0	0	0



MUNICIPIO MACARAVITA



DEPARTAMENTO DE SANTANDER



Libertad y Orden

REPÚBLICA DE COLOMBIA

ADMINISTRACIÓN MUNICIPAL DE MACARAVITA 2.012 - 2015.

NIT: 890210947-1

[www.macaravita-santander.gov.co](http://www.macaravita-santander.gov.co)

Email: [alcaldia@macaravita-santander.gov.co](mailto:alcaldia@macaravita-santander.gov.co)

SIDA	0	0	0	0	0	0
Lepra (Tasa por 10.000 hab)	0	0	0	0	0	0
Intoxicación alimentaria (brotes) o por agua (Tasa por 1000 habitantes)	0	0	0	0	25	10,22
Intoxicación plaguicidas	0	0	0	0	0	0
Intoxicación por metanol	0	0	0	0	0	0
Intoxicación por fármacos	0	0	0	0	0	0
Intoxicación por metales pesados	0	0	0	0	0	0
Intoxicación por solventes	0	0	0	0	0	0
Intoxicación por otras sustancias químicas	0	0	0	0	0	0
Lesiones por pólvora	0	0	0	0	0	0
Peste (bubónica y neumónica)	0	0	0	0	0	0
Tifus epidémico transmitido por piojos y pulgas	0	0	0	0	0	0
VIH/SIDA	0	0	0	0	0	0

Fuente: Secretaria de salud y Desarrollo Social de Macaravita

Del programa de Lepra y Tuberculosis se presenta la siguiente tabla de indicadores a 2010;


PROGRAMA	Consulta a Sintomáticos	Bacilos copias solicitadas	N° de casos positivos	casos en tratamiento	
				Nuevos el año	% curación
LEPRA	6	6	0	0	0
TUBERCULOSIS	47	101	0	0	0

**"UNIDOS HACEMOS MEJOR GOBIERNO"**

HUMBERTO MANRIQUE GODOY

Alcalde Municipal Macaravita Santander 2012-2015

Palacio Municipal Carrera 3ª No. 3- 38.



MUNICIPIO MACARAVITA



DEPARTAMENTO DE SANTANDER



REPÚBLICA DE COLOMBIA

ADMINISTRACIÓN MUNICIPAL DE MACARAVITA 2.012 - 2015.

NIT: 890210947-1

[www.macaravita-santander.gov.co](http://www.macaravita-santander.gov.co)

Email: [alcaldia@macaravita-santander.gov.co](mailto:alcaldia@macaravita-santander.gov.co)

### 3.7.4.2 MORBILIDAD ATENDIDA BASADA EN REGISTROS INDIVIDUALES DE PRESTACIÓN DE SERVICIOS – RIPS –

A continuación se presenta 3 tablas de las diez primeras causas de morbilidad en cada servicio.  
Tabla. Morbilidad por consulta a nivel municipal, 2009 2011

CAUSA	2009				2010			2011		
	Orden	N°	%	Tasa	N°	%	Tasa	N°	%	Tasa
Hipertensión arterial	1	211	8,77	87,66	720	30,85	308,48	850	34,76	347,65
Enfermedades acido péptica, gastritis, colon irritado	2	211	8,77	87,66	232	9,94	99,4	Sin reporte	N.A.	N.A.
Infección respiratoria aguda.	3	129	5,36	53,59	2	0,09	0,86	397	16,24	162,37
Parasitismo intestinal	4	112	4,65	46,53	238	10,2	101,97	166	6,79	67,89
dislipidemias	5	97	4,03	40,3	Sin Reporte	N.A.	N.A.	Sin reporte	N.A.	N.A.
Enfermedades diarreicas agudas	6	70	2,91	29,08	82	3,51	35,13	41	1,68	16,77
amigdalitis	7	59	2,45	24,51	122	5,23	52,27	98	4,01	40,08
Caries dental	8	57	2,37	23,68	Sin reporte	N.A.	N.A.	Sin reporte	N.A.	N.A.
Rinofaringitis	9	56	2,33	23,27	60	2,57	25,71	172	7,03	70,35
Cefalea, migraña y cefalalgia	10	55	2,29	22,85	55	2,36	23,56	55	2,25	22,49
Infección vías urinarias	11	0	0	0	135	5,78	57,84	118	4,83	48,26
Violencia Intrafamiliar	12	0	0	0	1	0,04	0,43	3	0,12	1,23

Fuente: Secretaria de Salud y Desarrollo Social





MUNICIPIO MACARAVITA



DEPARTAMENTO DE SANTANDER



REPÚBLICA DE COLOMBIA

ADMINISTRACIÓN MUNICIPAL DE MACARAVITA 2.012 - 2015.

NIT: 890210947-1

[www.macaravita-santander.gov.co](http://www.macaravita-santander.gov.co)

Email: [alcaldia@macaravita-santander.gov.co](mailto:alcaldia@macaravita-santander.gov.co)

Tabla. Morbilidad por urgencias a nivel municipal, 2009 - 2011

CAUSA	2009				2010			2011		
	Orden	N°	%	Tasa	N°	%	Tasa	N°	%	Tasa
<b>Dolor abdominal</b>	1	44	1,83	183,0	32	1,49	149,4	No priorizado	N.A.	N.A.
<b>Embarazo parto y puerperio</b>	2	19	0,79	79,0	18	0,84	84,0	12	0,49	49,08
<b>Diarrea y gastroenteritis</b>	3	0	0	0	10	0,47	46,7	41	1,68	167,69
<b>Fiebre no especificada</b>	4	0	0	0	10	0,47	46,7	No priorizado	N.A.	N.A.
<b>Infección de vías urinarias</b>	5	0	0	0	9	0,42	42,0	7	0,29	28,63
<b>Heridas dedos de la mano</b>	6	10	0,42	41,6	7	0,33	32,7	5	0,20	20,45
<b>amigdalitis</b>	7	0	0,00	0,0	6	0,28	28,0	12	0,49	49,08
<b>Heridas cuero cabelludo</b>	8	12	0,50	49,9	6	0,28	28,0	4	0,16	16,36
<b>Dolor pecho al respirar</b>	9	0	0	0	6	0,28	28,0	0	0	0
<b>Gastritis</b>	10	10	0,42	41,6	4	0,19	18,7	39	1,60	159,51
<b>Hipertensión arterial</b>	11	16	0,67	66,5	0	0	0	0	0	0
<b>Enfermedad diarreica aguda</b>	12	8	0,33	33,3	0	0	0	0	0	0
<b>Infección respiratoria aguda.</b>	13	7	0,29	29,1	0	0	0	122	4,99	498,98

Fuente: Secretaria de Salud Y Desarrollo Social

Tabla Morbilidad por hospitalización a nivel municipal, 2009 – 2011

CAUSA	2009				2010			2011		
	Orden	N°	%	Tasa	N°	%	Tasa	N°	%	Tasa

**"UNIDOS HACEMOS MEJOR GOBIERNO"**

HUMBERTO MANRIQUE GODOY

Alcalde Municipal Macaravita Santander 2012-2015

Palacio Municipal Carrera 3ª No. 3- 38.



MUNICIPIO MACARAVITA



DEPARTAMENTO DE SANTANDER



Libertad y Orden

REPÚBLICA DE COLOMBIA

ADMINISTRACIÓN MUNICIPAL DE MACARAVITA 2.012 - 2015.

NIT: 890210947-1

[www.macaravita-santander.gov.co](http://www.macaravita-santander.gov.co)

Email: [alcaldia@macaravita-santander.gov.co](mailto:alcaldia@macaravita-santander.gov.co)

Embarazo parto y puerperio	1	19	0,79	79	18	0,84	84	0	0	0
Otros dolores abdominales	2	17	0,71	70,69	9	0,42	42	9	0,4	36,8
gastritis	3	9	0,37	37,42	8	0,37	37,3	8	0,3	32,7
Enfermedad diarreica aguda	4	3	0,12	12,47	0	0	0	11	0,4	45,0
Herpes Zoster sin Complicación	5	2	0,08	8,32	0	0	0	0	0,0	0,0
Diabetes Mellitus no insulino	6	2	0,08	8,32	0	0	0	0	0,0	0,0
Hipertensión Arterial	7	2	0,08	8,32	2	0,09	9,3	2	0,1	8,2
Infección Aguda Vías Respiratorias	8	2	0,08	8,32	2	0,09	9,3	2	0,1	8,2
Celulitis De Sitio no especificado	9	1	0,04	4,16	0	0	0	0	0,0	0,0
Infección vías Urinarias	10	0	0	0	12	0,56	56	12	0,5	49,1

Fuente: Secretaria de Salud Y Desarrollo Social



MUNICIPIO MACARAVITA



DEPARTAMENTO DE SANTANDER



Libertad y Orden

REPÚBLICA DE COLOMBIA

ADMINISTRACIÓN MUNICIPAL DE MACARAVITA 2.012 - 2015.

NIT: 890210947-1

[www.macaravita-santander.gov.co](http://www.macaravita-santander.gov.co)

Email: [alcaldia@macaravita-santander.gov.co](mailto:alcaldia@macaravita-santander.gov.co)

### 3.7.4.3. MORBILIDAD DE POBLACIÓN EN SITUACIÓN DE DESPLAZAMIENTO

La morbilidad por ENO y la atendida en la PSD es 0.

### 3.7.4.4. SITUACIÓN DE DISCAPACIDAD

Tabla. Población en situación de discapacidad, describir el año más reciente

TIPO DE DISCAPACIDAD	N° de Personas
Invidentes	2
Discapacitados por lepra	0
Amputados	2
Discapacitados motrices (minusválidos, parapléjicos, etc.)	19
Otras discapacidades	49
TOTAL	72

Fuente: Secretaria de Salud y Desarrollo Social


### 3.7.4.5. ANÁLISIS DE LA MORTALIDAD

#### 3.7.4.5.1. MORTALIDAD GENERAL

Se relaciona el número total de muertes en el último año, por sexo y por grupos de edad y las tasas correspondientes por 100.000 hab. Adicionalmente se presenta la tabla que describe las diez primeras causas de muerte en todos los grupos de edad y la tabla 16 escribiendo los indicadores por grupo etario.

10 MUERTES EN EL AÑO 2011:			
EDAD	CANTIDAD	MASCULINO	FEMENINO
43	1	X	
58	1	X	
62	1	X	
65	1		X
77	1	X	
78	1	X	
78	1	X	
81	1		X
86	1		X
89	1	X	

Tasa de mortalidad: 409



MUNICIPIO MACARAVITA



DEPARTAMENTO DE SANTANDER



Libertad y Orden

ADMINISTRACIÓN MUNICIPAL DE MACARAVITA 2.012 - 2015.

NIT: 890210947-1

[www.macaravita-santander.gov.co](http://www.macaravita-santander.gov.co)

Email: [alcaldia@macaravita-santander.gov.co](mailto:alcaldia@macaravita-santander.gov.co)

Tabla. Mortalidad general a nivel municipal, 2009 – 2011

CAUSA	2009				2010			2011		
	Orden	N°	%	Tasa	N°	%	Tasa	N°	%	Tasa
Infarto agudo miocardio	1	0	0	0	1	16.6	46,69	5	50	204,50
Paro cardiorrespiratorio	2	9	90	374,22	2	33.3	93,37	5	50	204,50
Insuficiencia cardiaca congestiva.	3	0	0	0	0	0	0,00	0	0	0
Insuficiencia respiratoria aguda	4	1	10	41,58	1	16.6	46,69	0	0	0
Hipertensión endocraneana.	5	0	0	0	0		0,00	0		0
Muerte violenta	6	0	0	0	1	16.6	46,69	0	0	0
Muerte por ahogamiento	7	0	0	0	1	16.6	46,69	0	0	0
Cáncer de cérvix	8	0	0	0	0	0	0,00	0	0	0
Carcinomas abdominal.ca, gástrico.	9	0	0	0	0	0	0,00	0	0	0
Falla multisistémica. Cirrosis, sepsis.	10	0	0	0	0	0	0,00	0	0	0

Fuente: Secretaria de Salud y desarrollo Social

Tabla 1. Mortalidad por grupos de edad año 2011

GRUPO DE EDAD	indicador		
	N°	%	Tasa
Menor de 1 año	0	0	0
Entre 1 y 4 años	0	0	0

**"UNIDOS HACEMOS MEJOR GOBIERNO"**

HUMBERTO MANRIQUE GODOY

Alcalde Municipal Macaravita Santander 2012-2015

Palacio Municipal Carrera 3ª No. 3- 38.



MUNICIPIO MACARAVITA



DEPARTAMENTO DE SANTANDER



Libertad y Orden

REPÚBLICA DE COLOMBIA

ADMINISTRACIÓN MUNICIPAL DE MACARAVITA 2.012 - 2015.

NIT: 890210947-1

[www.macaravita-santander.gov.co](http://www.macaravita-santander.gov.co)

Email: [alcaldia@macaravita-santander.gov.co](mailto:alcaldia@macaravita-santander.gov.co)


Entre 5 y 14 años	0	0	0
Entre 15 y 44 años	1	10	10000
Entre 45 y 64 años	2	20	20000
65 años y más	7	70	70000
Total	10		

Fuente: Secretaria de salud y Desarrollo Social

### 3.4.7.5.2. MORTALIDAD EVITABLE (Sistema de Vigilancia en Salud Pública)

Se presenta la Tabla relacionada con la Mortalidad evitable a nivel municipal 2009-2011

EVENTO	2009		2010		2011	
	No.	TASA	No.	TASA	No.	TASA
Mortalidad materna (por 1000 NV)	0	0	0	0	0	0
Mortalidad perinatal (por 1000 NV)	0	0	0	0	2	111
Mortalidad EDA 0 - 4 años	0	0	0	0	0	0
Mortalidad IRA 0 - 4 años	0	0	0	0	0	0
Mortalidad dengue	0	0	0	0	0	0
Mortalidad malaria	0	0	0	0	0	0
Mortalidad por Tuberculosis	0	0	0	0	0	0
Mortalidad por Cólera	0	0	0	0	0	0
Chagas	0	0	0	0	0	0
Violencia intrafamiliar	0	0	0	0	0	0



MUNICIPIO MACARAVITA



DEPARTAMENTO DE SANTANDER



Libertad y Orden

REPÚBLICA DE COLOMBIA

ADMINISTRACIÓN MUNICIPAL DE MACARAVITA 2.012 - 2015.

NIT: 890210947-1

[www.macaravita-santander.gov.co](http://www.macaravita-santander.gov.co)

Email: [alcaldia@macaravita-santander.gov.co](mailto:alcaldia@macaravita-santander.gov.co)

Fuente: Secretaría de salud y Desarrollo Social

### 3.4.7.6. ATENCIÓN EN SALUD

#### 3.4.7.6.1 INVERSIÓN Y ASEGURAMIENTO EN SALUD


Tabla. Aseguramiento en salud 2011.

RÉGIMEN DE SEGURIDAD EN SALUD	No.	%
Régimen Contributivo	99	4,05
Régimen Subsidiado	2.274	93
Subsidio total	2.274	93
Subsidio parcial	0	0
Régimen Especial	22	0,90
Vinculados	50	2,04
<b>TOTAL</b>		
<i>Identificados SISBEN 1, 2,3</i>	Año 2011	

Fuente: Secretaria de salud y Desarrollo Social

#### 3.4.7.6.2. COBERTURAS DE PROGRAMAS DE PROTECCIÓN ESPECÍFICA Y DETECCIÓN TEMPRANA – PROMOCIÓN DE LA SALUD Y PREVENCIÓN DE ENFERMEDAD - 2010

Tabla. Cumplimiento en control de crecimiento y desarrollo – CCyD, control prenatal - CPN.



MUNICIPIO MACARAVITA



DEPARTAMENTO DE SANTANDER



Libertad y Orden

REPÚBLICA DE COLOMBIA

ADMINISTRACIÓN MUNICIPAL DE MACARAVITA 2.012 - 2015.

NIT: 890210947-1

[www.macaravita-santander.gov.co](http://www.macaravita-santander.gov.co)

Email: [alcaldia@macaravita-santander.gov.co](mailto:alcaldia@macaravita-santander.gov.co)

PROGRAMA	POBLACIÓN OBJETO	Consulta 1ª Vez		Consulta de control		
		Consultas realizadas	% de Cumplim.	Controles - N° Ideal	Consultas realizadas	% de Cumplim.
CCD	< 1 año	54	21			
	12-24 meses	82				
	25-36 meses	74				
	3 - 9 años	343				
CPN (mujeres de 15 a 49 años)	12	8				

Fuente: Plan de Intervenciones Colectivas – E.S.E. Hospital Macaravita

Tabla. Cumplimiento en planificación familiar, cáncer de cérvix y cáncer de mama. Año 2011.

PROGRAMA	POBLACIÓN OBJETO	POBLACIÓN ATENDIDA	
		1ª vez en el año	% de Cumplim.
Planif. Familiar (15 - 49 años)	40	10	
Ca. Cérvix (25 - 69 años)	399	9	
Ca. Mama (mayores 50 años)	3	1	

Fuente: Plan de Intervenciones Colectivas – E.S.E. Hospital Macaravita

No se han reportado muertes por Cáncer de cérvix o mama a la red de atención disponible en el municipio para estas enfermedades.

Muertes por Cáncer reportadas en el municipio son y el factor de riesgo es

Tabla. Coberturas de vacunación 2009-2011

**"UNIDOS HACEMOS MEJOR GOBIERNO"**

HUMBERTO MANRIQUE GODOY

Alcalde Municipal Macaravita Santander 2012-2015

Palacio Municipal Carrera 3ª No. 3- 38.



MUNICIPIO MACARAVITA



DEPARTAMENTO DE SANTANDER



REPÚBLICA DE COLOMBIA

ADMINISTRACIÓN MUNICIPAL DE MACARAVITA 2.012 - 2015.

NIT: 890210947-1

[www.macaravita-santander.gov.co](http://www.macaravita-santander.gov.co)

Email: [alcaldia@macaravita-santander.gov.co](mailto:alcaldia@macaravita-santander.gov.co)

Biológico	2009	2010	2011	
BCG – Antituberculosa (menores de 1 año)	58%	42.86%	76.22%	
VOP – Antipolio (menores de 1 año)	114.29%	95%	90.5%	
PENTAVALENTE	90.4%	114.29%	90.5%	
DPT – Triple bacteriana (menores de 1 año)	114.29%	114.29%	90.5%	
HB – Hepatitis B (menores de 1 año)	50%	42.86%	76.2%	
Hib – Antihaemophilus influenza (< 1 año)	95.12%	95%	N.D.	
TV – Triple viral (1 año)	95.12%	121.95%	85.4%	
TD – en Mujeres en edad fértil (10 a 49 años)	Gestantes	15.25%	50%	N.D.
	No Gestantes	40.51%	35.51%	N.D.
Antiamarílica (mayores de un año)	95.12%	121.9%	85.4%	

Fuente: Secretaria de salud y Desarrollo Social

### 3.4.7.6.3. CAPACIDAD INSTITUCIONAL

Tabla. Instituciones y aseguradores de salud disponibles en el municipio

Instituciones Prestadoras de Servicios de Salud	No.
<i>IPS PRIVADAS</i>	0
- Primer Nivel	0
- Segundo Nivel	0
- Tercer Nivel	0
<i>IPS PÚBLICA</i>	1
- Primer nivel	1

**“UNIDOS HACEMOS MEJOR GOBIERNO”**

HUMBERTO MANRIQUE GODOY

Alcalde Municipal Macaravita Santander 2012-2015

Palacio Municipal Carrera 3ª No. 3- 38.





MUNICIPIO MACARAVITA



DEPARTAMENTO DE SANTANDER



REPÚBLICA DE COLOMBIA

ADMINISTRACIÓN MUNICIPAL DE MACARAVITA 2.012 - 2015.

NIT: 890210947-1

[www.macaravita-santander.gov.co](http://www.macaravita-santander.gov.co)

Email: [alcaldia@macaravita-santander.gov.co](mailto:alcaldia@macaravita-santander.gov.co)

- Segundo nivel	0	
- Tercer nivel	0	
Dispensarios de Salud en Veredas	0	
IPS MIXTAS	1er Nivel	0
	2º Nivel	0
	3er Nivel	
Empresas aseguradoras		
EPS Contributivas:	0	
EPS Subsidiadas:	1	

Fuente: Secretaria de salud y Desarrollo Social

#### 3.4.7.6.4. RECURSO HUMANO EN SALUD

Se relaciona a continuación el talento Humano disponible en el Municipio, así, Tabla. Personal de salud disponible en el municipio

Personal de salud	En servicio social	Recurso humano disponible	Total
Médicos	1	1	1
Odontólogos	0	1	1
Bacteriólogos	0	1	1
Nutricionista	0	0	0
Enfermeras	1	1	1
Técnico de saneamiento	0	1	1
Promotor de salud	0	0	0

**“UNIDOS HACEMOS MEJOR GOBIERNO”**

HUMBERTO MANRIQUE GODOY

Alcalde Municipal Macaravita Santander 2012-2015

Palacio Municipal Carrera 3ª No. 3- 38.



MUNICIPIO MACARAVITA



DEPARTAMENTO DE SANTANDER



REPÚBLICA DE COLOMBIA

ADMINISTRACIÓN MUNICIPAL DE MACARAVITA 2.012 - 2015.

NIT: 890210947-1

[www.macaravita-santander.gov.co](http://www.macaravita-santander.gov.co)

Email: [alcaldia@macaravita-santander.gov.co](mailto:alcaldia@macaravita-santander.gov.co)

Auxiliares de enfermería	0	3	3
Fisioterapeuta	0	0	0
Sicólogo:	0	1	1

Fuente: Secretaria de salud y Desarrollo Social

### 3.4.7.6.5. PARTICIPACIÓN SOCIAL

Las instancias de participación ciudadana en el año 2011 en el municipio de Macaravita, se circunscribieron a la reunión que se organizo para elegir el miembro de las asociaciones de usuarios a la Junta Directiva de la **ESE HOSPITAL MACARAVITA**.

### 3.4.7.7. SITUACIÓN DE SALUD SEGÚN EL DIAGNÓSTICO COMUNITARIO

#### 3.4.7.7.1. DESCRIPCIÓN METODOLÓGICA

Se llevo a cabo un encuentro el día 20 de febrero del año 2012, en el cual participaron líderes comunitarios, la Secretaria de Salud Municipal de Macaravita, con el fin de priorizar las necesidades para mitigar o superar, según el caso los problemas más de salud.


#### 3.4.7.7.2. DIAGNÓSTICO COMUNITARIO DE PROBLEMAS DE SALUD

Los problemas de salud se describen en las tablas de diagnóstico comunitario

#### 3.4.7.7.3. OBSERVACIONES Y CONCLUSIONES

Escriba las observaciones y conclusiones generadas en la discusión del diagnóstico comunitario

En cuanto al agua se dice que concientizar a la comunidad acerca del tratamiento del agua se debe hervir el agua, en cuanto a educación sexual charlas a los adolescentes y padres de familia, mejorar las condiciones higiénicas de los niños y mujeres gestantes en cuanto al cuidado e higiene en salud oral y corporal, mejorar hábitos alimenticios, implementar estrategias para mejorar la atención a La población del municipio, implementar pautas de crianza, no hay oportunidad laboral y estudiantil en



MUNICIPIO MACARAVITA



DEPARTAMENTO DE SANTANDER



REPÚBLICA DE COLOMBIA

ADMINISTRACIÓN MUNICIPAL DE MACARAVITA 2.012 - 2015.

NIT: 890210947-1

[www.macaravita-santander.gov.co](http://www.macaravita-santander.gov.co)

Email: [alcaldia@macaravita-santander.gov.co](mailto:alcaldia@macaravita-santander.gov.co)


el municipio, falta de atención al adulto mayor en la zona rural, capacitar y orientar a los padres y adolescentes el buen manejo de la comunicación.

### TABLAS DE DIAGNOSTICO COMUNITARIO.

## DIAGNOSTICO COMUNITARIO DE PROBLEMAS DE SALUD MUNICIPIO DE MACARAVITA 2011

Cuadro 1. Matriz de problemas de salud en relación con el ciclo vital y el área de afectación.

CICLO VITAL	FACTORES BIOLÓGICOS, ENFERMEDADES Y MUERTE.	FACTORES DE RIESGO AMBIENTALES	SOCIALES (HÁBITOS)	FACTORES DE RIESGO DE LOS SERVICIOS DE SALUD
INFANCIA	*IRA *EDA *PARASITOSIS *CARIES Y CLOROSIS DENTAL *INFECCION VIAS URINARIAS *INFECCIONES CUTÁNEOS	*INADECUADO MANEJO DE RESIDUOS. *CONSUMO DE AGUA NO TRATADA. *USO INADECUADO DE AGROQUÍMICOS MALAS CONDICIONES HIGIENICAS EN LAS VIVIENDAS. CONTAMINACIÓN POR PARTICULAS, (HUMO) CAMBIOS CLIMATICOS MAL MANEJO DE MANIPULACIÓN DE ALIMENTOS. DESORDEN ALIMENTICIO.	FALTA DE INFRAESTRUCTURA ACEPTABLE EN LOS ESTABLECIMIENTOS EDUCATIVOS. FALTA DE PAUTAS DE CRIANZA. *TIMIDEZ *REBELDÍA *INADECUADOS HÁBITOS DE HIGIENE. *FALTA DE AFECTO	*FALTA DE SEGUIMIENTO A LOS NIÑOS CON BAJO PESO. FALTA MAYOR OPORTUNIDAD DE CITAS. FALTA MAYOR DIFUSION DE LA INFORMACION FALTA INCLUSION DE PERSONAS EN PROGRAMAS DE DISCAPACITACION. FALTA MAYOR DISCRECION EN RESULTADOS MEDICOS (FALTA ETICA PROFESIONAL)
ADOLESCENCIA	EMBARAZOS PREMATUROS *INFECCION VIAS URINARIAS CARIES DENTAL	*CONSUMO DE AGUA NO TRATADA. CONTAMINACION POR MAL MANEJO POR PARTE DE	*INCIDENCIA A LAS BEBIDAS ALCOHÓLICAS. *PROBLEMAS FAMILIARES (REBELDIA)	FALTA SENSIBILIZACION EN DEBERES Y DERECHOS DE SALUD. FALTAN TALLERES



MUNICIPIO MACARAVITA



DEPARTAMENTO DE SANTANDER  
ADMINISTRACIÓN MUNICIPAL DE MACARAVITA 2.012 - 2015.



REPÚBLICA DE COLOMBIA

NIT: 890210947-1

[www.macaravita-santander.gov.co](http://www.macaravita-santander.gov.co)

Email: [alcaldia@macaravita-santander.gov.co](mailto:alcaldia@macaravita-santander.gov.co)

	PARASITOSIS AMIGDALITIS EDA AMIGDALITIS *DOLOR ABDOMINAL PARTE BAJA TABAQUISMO PROBLEMAS VISUALES.	S.S.D. CONSUMO DE SUSTANCIAS PSICOACTIVAS (AYO) ALCOHOLISMO, TABAQUISMO. MAL MANEJO DE MANIPULACION DE ALIMENTOS. *USO INADECUADO DE AGROQUÍMICOS *CAMBIO CLIMÁTICO	*HACINAMIENTO *INADECUADOS HÁBITOS DE HIGIENE. *MALOS HÁBITOS ALIMENTICIOS *DEPRESIÓN *EMBARAZOS PREMATUROS *FALTA DE COMUNICACIÓN DE ENTRE LA FAMILIA.	EN CUANTO A SALUD SEXUAL Y REPRODUCTIVA. MAS DISCRESION EN RESULTADOS MEDICOS.
JUVENTUD	GASTRITIS EMBARAZOS A TEMPRANA EDAD. ALTERACION DE AGUDEZA VISUAL.	CONTAMINACION AUDITIVA. MAL NUTRICION CONSUMO DE SUSTANCIAS TALES COMO AYO ALCOHOL Y TABACO. MAL MANEJO DE AGROQUIMICOS. MAL MANEJO DE RESIDUOS SÓLIDOS. *CAMBIO CLIMÁTICO.	*INCIDENCIA AL ALCOHOLISMO Y CONSUMO DE SUSTANCIAS PSICOAPTIVAS (AYO, CHIMU) *PREDISPOSICIÓN AL USO DE EQUIPOS DE PROTECCIÓN PARA FUMIGAR. *VIOLENCIA ENTRE LOS JOVENES FALTA DE OPORTUNIDADES LABORALES Y EDUCATIVAS. FALTA DE TRABAJO BIEN REMUNERADO. ATENEAR CONTRA LA VIDA	MAYOR OPORTUNIDAD DE CITAS MAYOR DIFUSION DE LA INFORMACION. FALTA INTENSIFICACION DE LAS JORNADAS DE PREVENCIÓN Y PROMOCION DE SALUDÇ . *
ADULTEZ	*HTA DIABETES ARTRITIS DISLIPIDEMIAS INFECCION VIAS URINARIAS. *PRESENCIA DE VECTORES (PITOS) EMBARASZOS	MALOS HABITOS HIGIENICOS. TALA DE ÁRBOLES MAL MANEJO DE AGROQUIMICOS *CONTAMINACIÓN POR HORNOS DE CARBÓN Y ESTUFAS DE LEÑA	FALTA DE BUENA CONVIVENCIA CON LOS DIFERENTES HABITANTES, EGOISMO.	FALTA ORGANIZACIÓN Y ATENCIÓN MEDICA POR CITAS. FALTA ASISTENCIA TECNICA EN EL AREA RURAL DEL MUNICIPIO. MEJORAR CANALES DE COMUNICACIÓN. FALTA DISCRECIÓN

**"UNIDOS HACEMOS MEJOR GOBIERNO"**

HUMBERTO MANRIQUE GODOY

Alcalde Municipal Macaravita Santander 2012-2015  
Palacio Municipal Carrera 3ª No. 3- 38.



MUNICIPIO MACARAVITA



DEPARTAMENTO DE SANTANDER



Libertad y Orden

REPÚBLICA DE COLOMBIA

ADMINISTRACIÓN MUNICIPAL DE MACARAVITA 2.012 - 2015.

NIT: 890210947-1

[www.macaravita-santander.gov.co](http://www.macaravita-santander.gov.co)

Email: [alcaldia@macaravita-santander.gov.co](mailto:alcaldia@macaravita-santander.gov.co)

				EN RESULTADOS MEDICOS *FALTA DE PRIORIZACIÓN EN LA CONSULTA *FALTA PERFIL EN EL PERSONAL QUE HACE DEMANDA INDUCIDA
ADULTO MAYOR	*HTA DIABETES AUDICION DISLIPIDEMIAS ARTRITIS *TROMBOSIS INFECCION VIAS URINARIAS.	*INADECUADO USO DE AGROQUÍMICOS *MALOS HABITOS HIGIENICOS.	FALTA DE ATENCION AL ADULTO MAYOR EN LA ZONA RURAL. MALTRATO PSICOLOGICO AL ADULTO MAYOR *FALTA DE EJERCICIO FÍSICO EN LAS ZONAS RURALES. *DESCUIDO EN LA TOMA DE MEDICAMENTOS	FALTA MEJOR ARGANIZACION Y PRIORIZACIÓN EN LAS CITAS.  FALTA INCLUSIÓN A PROGRAMAS PARA DISCAPACITADOS. FALTA DISCRECIÓN EN RESULTADOS MEDICOS (ETICA PROFESIONAL. *FALTA DE ADECUADA E INFORMACIÓN AL PACIENTE.

Cuadro No 2 Criterios de Priorización de problemas de salud.


	1	2	3
Magnitud	Baja	Media	Alta
Gravedad	Poco Grave	Grave	Muy grave
Vulnerabilidad	No vulnerable	Vulnerable	Muy vulnerable
Tendencia	Decreciente	Estable	Creciente
Sensibilidad Social	Baja	Media	Alta

Cuadro No 3 Matriz de Priorización de los problemas con relación a su impacto en la comunidad.

**"UNIDOS HACEMOS MEJOR GOBIERNO"**

HUMBERTO MANRIQUE GODOY

Alcalde Municipal Macaravita Santander 2012-2015  
Palacio Municipal Carrera 3ª No. 3- 38.



MUNICIPIO MACARAVITA



DEPARTAMENTO DE SANTANDER



Libertad y Orden

REPÚBLICA DE COLOMBIA


ADMINISTRACIÓN MUNICIPAL DE MACARAVITA 2.012 - 2015.

NIT: 890210947-1

[www.macaravita-santander.gov.co](http://www.macaravita-santander.gov.co)

Email: [alcaldia@macaravita-santander.gov.co](mailto:alcaldia@macaravita-santander.gov.co)

CICLO VITAL	PROBLEMA	MAGNITUD	GRAVEDAD	TENDENCIA	VULNERABILIDAD	SENSIBILIDAD SOCIAL	TOTAL
INFANCIA	IRA	3	2	2	2	2	12
	EDA	3	2	2	2	2	12
	PARASITOSIS	3	3	3	2	2	13
	CARIES DENTAL Y CLOROSIS	3	2	3	2	2	12
	INFECCION VIAS URINARIAS	2	2	1	2	2	9
	INFECCIONES CUTANEAS.	3	2	2	2	2	11
	INADECUADO MANEJO DE RESIDUOS.	3	2	2	2	2	11
	CONSUMO DE AGUA NO TRATADA.	3	2	2	1	1	9
	MALAS CONDICIONES HIGIENICAS EN LAS VIVIENDAS Y CORPORALES.	3	3	2	2	1	11
	CONTAMINACIÓN POR PARTICULAS, (HUMO)	3	2	3	2	2	12
	FALTA DE INFRAESTRUCTURA ACEPTABLE EN LOS ESTABLECIMIENTOS EDUCATIVOS.	2	2	1	2	2	9
	FALTA DE PAUTAS DE CRIANZA.	2	2	2	2	2	10
	FALTA MAYOR PRIORIDAD Y OPORTUNIDAD DE CITAS.	2	2	2	2	2	10
ADOLESCENCIA	IRRESPONSABILIDAD DE LA PATERNIDAD	2	3	2	1	1	9
	INFECCION VIAS URINARIAS	2	2	1	2	2	9
	CARIES DENTAL	3	2	3	2	1	11



MUNICIPIO MACARAVITA



DEPARTAMENTO DE SANTANDER



Libertad y Orden

ADMINISTRACIÓN MUNICIPAL DE MACARAVITA 2.012 - 2015.

NIT: 890210947-1

[www.macaravita-santander.gov.co](http://www.macaravita-santander.gov.co)

Email: [alcaldia@macaravita-santander.gov.co](mailto:alcaldia@macaravita-santander.gov.co)

	PARASITOSIS	3	2	3	2	1	11
	AMIGDALITIS	3	2	3	2	2	12
	EDA	3	2	2	2	2	11
	EMBARAZOS PREMATUROS	3	2	2	2	1	10
	CONSUMO DE SUSTANCIAS PSICOACTIVAS (AYO) ALCOHOLISMO, TABAQUISMO.	3	2	3	2	1	11
	USO INADECUADO DE AGROQUÍMICOS	3	2	2	2	2	11
	PROBLEMAS FAMILIARES (REBELDIA) FALTA DE COMUNICACIÓN.	3	2	2	2	2	11
	MALOS HÁBITOS ALIMENTICIOS	3	2	2	2	1	10
	EMBARAZOS PREMATUROS	2	3	1	2	2	10
	FALTA DE COMUNICACIÓN ENTRE LA FAMILIA	3	2	1	2	2	10
	FALTAN TALLERES EN CUANTO A SALUD SEXUAL Y REPRODUCTIVA.	2	2	1	2	2	9
	MAS DISCRESION EN RESULTADOS DIAGNOSTICOS	2	2	1	2	2	9
JUVENTUD	GASTRITIS	2	2	1	2	2	9
	EMBARAZOS A TEMPRANA EDAD.	2	2	2	2	2	10
	CONTAMINACION AUDITIVA.	2	2	2	2	2	10
	MAL MANEJO DE AGROQUIMICOS.	2	2	2	2	2	10
	VIOLENCIA ENTRE LOS JOVENES	2	2	2	2	2	10
	FALTA DE OPORTUNIDADES LABORALES Y EDUCATIVAS	2	2	2	2	2	10
	FALTA INTENSIFICACION DE LAS JORNADAS DE PREVENCIÓN Y PROMOCIÓN DE SALUD	2	2	2	2	2	10
ADULTEZ	HTA	3	2	2	2	2	11
	DIABETES	2	2	2	2	2	10
	ARTRITIS	3	2	2	2	2	11
		3	2	2	2	2	11



MUNICIPIO MACARAVITA



DEPARTAMENTO DE SANTANDER



REPÚBLICA DE COLOMBIA

ADMINISTRACIÓN MUNICIPAL DE MACARAVITA 2.012 - 2015.

NIT: 890210947-1

[www.macaravita-santander.gov.co](http://www.macaravita-santander.gov.co)

Email: [alcaldia@macaravita-santander.gov.co](mailto:alcaldia@macaravita-santander.gov.co)

	DISLIPIDEMIAS						
	INFECCION VIAS URINARIAS.	2	2	2	2	2	10
	PRESENCIA DE VECTORES (PITOS)	3	2	3	2	2	12
	EMBARAZOS (ALTO RIESGO)	2	2	2	2	2	10
	FALTA DE BUENA CONVIVENCIA CON LOS DIFERENTES HABITANTES, EGOISMO	3	2	3	2	2	12
	MEJORAR CANALES DE COMUNICACIÓN.	3	2	2	2	2	11
ADULTO MAYOR	HTA	3	2	3	2	2	12
	INFECCION VIAS URINARIAS	2	2	2	2	2	10
	DIABETES	3	2	3	2	1	11
	AUDICION	3	2	2	2	2	11
	TROMBOSIS	3	2	3	2	2	12
	FALTA DE ATENCION AL ADULTO MAYOR EN LA ZONA RURAL	3	2	3	2	2	12
	MALTRATO PSICOLOGICO AL ADULTO MAYOR	3	2	3	2	2	12
	DESCUIDO EN LA TOMA DE MEDICAMENTOS	2	2	2	2	2	10
	FALTA INCLUSIÓN A PROGRAMAS PARA DISCAPACITADOS.	2	2	3	2	2	11

Cuadro No. 4 Planeamiento de soluciones a problemas priorizados por ciclo vital.

CICLO VITAL	PROBLEMA	POSIBLE(S) SOLUCION(ES)	RECURSOS	RESPONSABLE
INFANCIA	*ira Eda Parasitosis Caries dental y clorosis *inadecuados hábitos de higiene	*IEC a los padres de familia, centros educativos, etc. sobre los cuidados que se deben tener con los niños y su higiene.	*Alcalde Municipal	*Alcaldía municipal *ESE *Núcleo Familiar

**"UNIDOS HACEMOS MEJOR GOBIERNO"**

HUMBERTO MANRIQUE GODOY

Alcalde Municipal Macaravita Santander 2012-2015

Palacio Municipal Carrera 3ª No. 3- 38.





MUNICIPIO MACARAVITA



DEPARTAMENTO DE SANTANDER



Libertad y Orden

REPÚBLICA DE COLOMBIA

ADMINISTRACIÓN MUNICIPAL DE MACARAVITA 2.012 - 2015.

NIT: 890210947-1

[www.macaravita-santander.gov.co](http://www.macaravita-santander.gov.co)

Email: [alcaldia@macaravita-santander.gov.co](mailto:alcaldia@macaravita-santander.gov.co)

	Contaminación por partículas de humo.			
ADOLESCENCIA	Caries dental Parasitosis Amigdalitis *Consumo de sustancias psicoactivas alcoholismo tabaquismo (ayo)	*Formación en valores y auto estima. *Charlas informativas y de prevención.	*Folleto, *videos, *humanos competente, *Talleres	*Familia *ESE Hospital. *Instituciones educativas
JUVENTUD	Embarazos a temprana edad Contaminación auditiva falta intensificación de las jornadas de prevención y promoción de salud	*Asesoría oportuna de todos los núcleos	*Folleto, *videos, *humanos competente, *Talleres	*Familia, colegio, *ESE Hospital
ADULTEZ	*hipertensión Arterial artritis presencia de vectores (pitos) falta de buena convivencia con los diferentes habitantes, egoísmo	*capacitación *asesoría *seguimiento a cada paciente	*naturales *financieros *humanos	*estado *municipio *comunidad *ESE hospital
ADULTO MAYOR	*hipertensión arterial *artritis. Trombosis falta de atención al adulto mayor en la zona rural maltrato psicológico al adulto mayor Falta inclusión a programas para discapacitados.	*Intervención por parte de la ESE y la realización de actividades encaminadas a detectar y mejorar la calidad de vida de dicha población con su debido seguimiento.	*Alcalde *ESE *Folleto *Talleres *Recurso humano.	*ESE Hospital Macaravita

Diez problemas o necesidades sentidas por la comunidad en el área de la salud que se concertaron como las más relevantes.

**"UNIDOS HACEMOS MEJOR GOBIERNO"**

HUMBERTO MANRIQUE GODOY

Alcalde Municipal Macaravita Santander 2012-2015

Palacio Municipal Carrera 3ª No. 3- 38.



MUNICIPIO MACARAVITA



DEPARTAMENTO DE SANTANDER



Libertad y Orden

REPÚBLICA DE COLOMBIA

ADMINISTRACIÓN MUNICIPAL DE MACARAVITA 2.012 - 2015.

NIT: 890210947-1

[www.macaravita-santander.gov.co](http://www.macaravita-santander.gov.co)

Email: [alcaldia@macaravita-santander.gov.co](mailto:alcaldia@macaravita-santander.gov.co)

PROBLEMAS DE SALUD	
1	IRA
2	CARIES DENTAL
3	EDA
4	INADECUADOS HABITOS DE HIGIENE
5	EMBARAZOS EN ADOLESCENTES Y EN MAYORES DE 35 AÑOS
6	CONSUMO DE SUSTANCIAS PSICOACTIVAS(AYO)
7	APARICION DE PITOS
8	ALCOHÓLISMO
9	DESORDENES MENTALES
10	MAL TRATAMIENTO DEL AGUA
11	PARASITOSIS
12	HIPERTENSIÓN ARTERIAL
13	TROMBOSIS
14	DISLIPIDEMIA
15	ARTRITIS



MUNICIPIO MACARAVITA



DEPARTAMENTO DE SANTANDER



Libertad y Orden

REPÚBLICA DE COLOMBIA

ADMINISTRACIÓN MUNICIPAL DE MACARAVITA 2.012 - 2015.

NIT: 890210947-1

[www.macaravita-santander.gov.co](http://www.macaravita-santander.gov.co)

Email: [alcaldia@macaravita-santander.gov.co](mailto:alcaldia@macaravita-santander.gov.co)

#### 4. DIMENSIÓN POBLACIONAL

##### 4.1 Garantía de servicios de justicia, orden público, seguridad, convivencia, y protección del ciudadano, centros de reclusión

###### 4.1.1 Centros de Reclusión.

- No existe en el municipio sitio destinado a la reclusión de las personas detenidas preventivamente.

###### 4.1.2 Seguridad, convivencia y protección al ciudadano.

- El personal destinado a la Estación de Policía de Macaravita es insuficiente, teniendo en cuenta las distancias de otros legales con presencia de fuerza pública que puedan prestar apoyo.
- La falta de tolerancia y la embriaguez son generadores de conflictos comunales y familiares.
- Aumento de la proliferación de conductas delictivas contra la vida y bienes de los ciudadanos.
- El desconocimiento de las normas mínimas de convivencia por parte de la comunidad genera conflictos.
- La perturbación de la posesión y de derechos reales accesorios, es la contravención policiva más recurrente.
- Falta de coordinación entre las autoridades municipales con las autoridades jurisdiccionales nacionales y la fuerzas armadas, en asuntos relacionados con el FONDO DE CONVIVENCIA Y SEGURIDAD CIUDADANA.

###### 4.1.3 Comisaria de familia.

- Falta de personal de apoyo administrativo y de talento humano en salud a la Comisaria de familia, teniendo en cuenta que se trata de un ente intermunicipal.
- Desconocimiento de la comunidad de las funciones de la Comisaria de familia.



MUNICIPIO MACARAVITA



DEPARTAMENTO DE SANTANDER



Libertad y Orden

REPÚBLICA DE COLOMBIA

ADMINISTRACIÓN MUNICIPAL DE MACARAVITA 2.012 - 2015.

NIT: 890210947-1

[www.macaravita-santander.gov.co](http://www.macaravita-santander.gov.co)

Email: [alcaldia@macaravita-santander.gov.co](mailto:alcaldia@macaravita-santander.gov.co)

4.2 Garantía de servicios de bienestar, y protección (2), incluye protección a mujeres víctimas de violencia a poblaciones desplazadas (ley 1190 de 2008) y a poblaciones en riesgo, niñez infancia, y adolescencia (ley 1098 de 2006)

#### 4.2 .1 Prevención y atención a mujeres víctimas de la violencia.

- La comunidad desconoce la protección que otorga la ley 1257 de 2008 para prevenir la violencia contra la mujer y la atención a la población femenina víctima de la violencia.
- En el municipio de Macaravita durante el año 2011, se presentaron 5 casos de violencia intrafamiliar y once y 5 por filiações, situaciones que desde luego producen un daño físico y psicológico.

#### 4.2.2 Prevención y atención a la población víctima de desplazamiento.

- El municipio durante el año 2011, elaboro el plan único de atención a la población desplazada, pero no se ha realizado acciones respecto del mismo.
- El municipio de Macaravita, está catalogado como expulsor.

#### 4.2.3 Prevención y atención por causa de minas antipersonales u otros artefactos explosivos.

A la fecha no se encuentra reporte de personas en el municipio que se encuentren afectadas por causa de minas antipersonales u otros artefactos explosivos. No obstante lo anterior, no existen programas destinados a la prevención de afectación de las personas por causa de minas antipersonales, a pesar de que el territorio del municipio tuvo presencia de grupos armados al margen de la ley durante más de dos décadas (1988 a 2003). Tampoco existen programas para atender a víctimas de las minas antipersonales u otros artefactos explosivos.

#### 4.2.4 Niñez, Infancia y adolescencia.

De acuerdo con el SISBEN a febrero de 2012, se estima un total de 905 niños, niñas y adolescentes entre 0 y 17 años (37% del total de población). En condición de vulnerabilidad, se encuentran identificados en el SISBEN V. 3 un total del 35% de niños en edad entre 0 y 5 años, adolescentes en edad entre 5 y 17 años 17%, en situación de pobreza extrema (Red Unidos) se contabiliza un total de 2,6%; así mismo, en SIPOD se encuentran registrados 905 niños, niñas y adolescentes.

En el municipio de Macaravita, según se desprende de la información recolectada de la EMPRESA SOCIAL DEL ESTADO HOSPITAL MACARAVITA y de los informes del PLAN INTERVENCIONES

**“UNIDOS HACEMOS MEJOR GOBIERNO”**

HUMBERTO MANRIQUE GODOY

Alcalde Municipal Macaravita Santander 2012-2015

Palacio Municipal Carrera 3ª No. 3- 38.



MUNICIPIO MACARAVITA



DEPARTAMENTO DE SANTANDER



REPÚBLICA DE COLOMBIA

ADMINISTRACIÓN MUNICIPAL DE MACARAVITA 2.012 - 2015.

NIT: 890210947-1

[www.macaravita-santander.gov.co](http://www.macaravita-santander.gov.co)

Email: [alcaldia@macaravita-santander.gov.co](mailto:alcaldia@macaravita-santander.gov.co)

ACCIONES COLECTIVAS DE 2011 se encuentra que existe un porcentaje de retraso en talla de los niños y niñas menores de 5 años (desnutrición crónica) es de 22%, mientras que la desnutrición global es de 13,3%. El porcentaje de niños con bajo peso al nacer es de 0.

La cobertura de los programas de alimentación escolar para los menores de 14 años es total, no obstante lo anterior, para quienes sobrepasan dicha edad la cobertura es baja, teniendo en cuenta que los programas de alimentación escolar no están orientados a dicho sector de población.

En términos de educación y cuidado inicial, el 35% de los niños y niñas menores de 6 años asiste a un hogar comunitario, guardería o jardín. La matrícula oficial y no oficial en educación básica primaria, secundaria y media vocacional es de 518 matriculados, lo que corresponde a una tasa de cobertura educativa bruta de 57%.

En el municipio de Macaravita durante la vigencia 2011, se registró 1 nacimiento en adolescentes entre 15 y 19 años, según estadísticas vitales. Así mismo, se registraron 0 casos de nacimientos en madres entre 10 y 14 años.

Para el municipio de Macaravita se registra que la tasa de trabajo infantil es de 2%; el número de niños y jóvenes entre los 5 y 17 años de edad que no asisten a un establecimiento educativo, no trabajan o están en busca de empleo asciende al 43% niños y niñas.<sup>2</sup>

La Población infractora entre 14 y 18 años en el municipio es de 0 adolescentes. La policía nacional reportó en 2011 un total de 0 aprensiones, de los cuales han sido sancionados 0.

En el municipio se desarrollan los programas de alimentación escolar, (fami, 0 -2 años- tradicional 2 a 4 – restaurante escolar 5 – 17, que atienden un total de 507 niños y niñas.

Lo anterior muestra que el municipio requiere incrementar la cobertura en programas dirigidos a la atención integral a la primera infancia.

De otro lado, en la Comisaria de familia la mayor problemática que se atiende es la relacionada con filiaciones y alimentos, las cuales representan el 69,56%, lo cual denota una problemática cuya causa es la vulneración de los derechos fundamentales al nombre y la vida d en condiciones dignas de los niños.

### 4.3 Desarrollo Comunitario

- Las estrategias nacionales para la superación de la pobreza (red unidos y familias en acción), que buscan priorizar a la población con necesidades básicas

<sup>2</sup> DANE. Módulo de trabajo Infantil 2009. GEIH – 2009



MUNICIPIO MACARAVITA



DEPARTAMENTO DE SANTANDER



Libertad y Orden

REPÚBLICA DE COLOMBIA

ADMINISTRACIÓN MUNICIPAL DE MACARAVITA 2.012 - 2015.

NIT: 890210947-1

[www.macaravita-santander.gov.co](http://www.macaravita-santander.gov.co)

Email: [alcaldia@macaravita-santander.gov.co](mailto:alcaldia@macaravita-santander.gov.co)

insatisfechas, para reducir el índice de pobreza, a nivel municipal no ha destinación de recursos suficientes que permitan no solo capacitar a la comunidad en temas de participación ciudadana, control, seguimiento y evaluación social de los programas sociales, sino de acciones específicas destinadas a erradicar la pobreza extrema.

- Los mecanismos de participación social, tales como CONSEJO MUNICIPAL DE POLITICA SOCIAL. – CONSEJO TERRITORIAL DE PLANEACION, CONSEJO MUNICIPAL DE CULTURA, CONSEJO MUNICIPAL DE DESARROLLO RURAL, CONSEJO MUNICIPAL DE JUVENTUVES, CONSEJO MUNICIPAL DE CULTURA, CONSEJO MUNICIPAL DE DISCAPACITADOS, JUNTAS DE ACCION COMUNAL, VOCALES DE CONTROL, se crean en el municipio, se integran, pero su intervención y accionar.

70

#### 4.3 Derechos Humanos

No existe en el municipio de Macaravita población LGTB que haya solicitado protección por casos de discriminación debido a su orientación sexual. Tampoco en el municipio se ha desarrollado o ejecutado programas o proyectos para promover la tolerancia y el respeto de los derechos de la mencionada población.

Los bienes civiles del municipio de Macaravita se encuentran en riesgo de afectación por razones del conflicto armado interno colombiano, teniendo en cuenta que la jurisdicción territorial de Macaravita históricamente ha sido escenario de violencia política, guerrillera, paramilitar y de narcotráfico, sumado a las condiciones topográficas y de ubicación de bienes civiles en el área rural que no cuenta con presencia permanente de Fuerza Pública.

#### 4.4 Justicia

Desde el año 1988 al año 2003 el municipio de Macaravita careció de fuerza pública y fue sitio de asentamiento de grupos armados al margen de la ley, lo cual creó una cultura de desinstitucionalización para la resolución de conflictos ya fuera por la vía judicial o a través de los mecanismos alternativos de solución de conflictos previstos en la ley, especialmente en materia de violencia intrafamiliar. No obstante lo anterior con la creación de la comisaría de familia en el año 2008, que es apoyada por un grupo multidisciplinario del sector salud, se ha comenzado a retomar la cultura de la legalidad para la resolución de los conflictos intrafamiliares.

El plan Integral de Seguridad y convivencia presentado por la Estación de Policía de Macaravita no está articulado con la estrategia de vigilancia comunitaria por cuadrantes, lo cual es un factor

**“UNIDOS HACEMOS MEJOR GOBIERNO”**

HUMBERTO MANRIQUE GODOY

Alcalde Municipal Macaravita Santander 2012-2015

Palacio Municipal Carrera 3ª No. 3- 38.



MUNICIPIO MACARAVITA



DEPARTAMENTO DE SANTANDER



Libertad y Orden

REPÚBLICA DE COLOMBIA

ADMINISTRACIÓN MUNICIPAL DE MACARAVITA 2.012 - 2015.

NIT: 890210947-1

[www.macaravita-santander.gov.co](http://www.macaravita-santander.gov.co)

Email: [alcaldia@macaravita-santander.gov.co](mailto:alcaldia@macaravita-santander.gov.co)

determinante para hacer vulnerable al municipio a situaciones de perturbación del orden público, teniendo en cuenta que el 87% de la población se encuentra ubicada en el área rural.

## 5. DIMENSION ECONOMICA

71

### 5.1. Promoción y fomento del desarrollo económico.

En el municipio de Macaravita - Santander el porcentaje de informalidad es de 79% y tan solo existen cuatro asociaciones comunitarias, las cuales han ejecutado proyectos agropecuarios. No obstante lo anterior, dichas organizaciones carecen de una organización administrativa y técnica que les permita concertar alianzas estratégicas para su desarrollo empresarial e industrial.

#### 5.1.1 Protección y promoción del empleo

En el municipio de Macaravita no existen industrias, ni empresas formales dedicadas al comercio, turismo o servicios, lo cual incide en el porcentaje de desempleo, y el porcentaje de informalidad.

#### 5.1.2 Competitividad e innovación.

En la comunidad de Macaravita no existe vocación de formar alianzas de pequeños y medianos productores, lo cual genera un problema de competitividad, por cuanto las vías de acceso y la distancia del municipio encarecen los costos de producción y comercialización a los pequeños y medianos productores.

El desarrollo económico de las regiones está relacionado con la promoción y protección del empleo, así como las condiciones de competitividad que inciden en los índices que miden la pobreza (NBI) y la calidad de vida (ICV). El municipio de Macaravita no es ajeno a dicha situación, que se ve reflejado en un promedio de ICV muy inferior al porcentaje nacional y un NBI superior al ponderado nacional.

### 5.2 Infraestructura para el Desarrollo Económico y asistencia técnica

El ICV (índice de condiciones de vida), "es una herramienta, cuyo resultado final es un índice de estándar de vida donde cada uno de los objetos de valor tiene una ponderación y con el cual se pueden clasificar los hogares, según el valor o categoría que posean de cada una de las variables

**"UNIDOS HACEMOS MEJOR GOBIERNO"**

HUMBERTO MANRIQUE GODOY

Alcalde Municipal Macaravita Santander 2012-2015

Palacio Municipal Carrera 3ª No. 3- 38.



MUNICIPIO MACARAVITA



DEPARTAMENTO DE SANTANDER



Libertad y Orden

REPÚBLICA DE COLOMBIA

ADMINISTRACIÓN MUNICIPAL DE MACARAVITA 2.012 - 2015.

NIT: 890210947-1

[www.macaravita-santander.gov.co](http://www.macaravita-santander.gov.co)

Email: [alcaldia@macaravita-santander.gov.co](mailto:alcaldia@macaravita-santander.gov.co)

que entran en el índice”, (documento la Multidimensionalidad en Colombia - autor SARMIENTO Álvaro - Bogotá julio 2010). Algunas de las variables utilizadas para el índice ICV, esta relacionadas con aspectos socioeconómicos, tales como, nutrición, calidad de vivienda, nivel de ingresos. Y de capital humano, como composición del hogar, educación. El municipio índice ICV de Macaravita es 47,1 muy por debajo de la proyección nacional que es del 67.

La metodología NBI (índice de necesidades básicas de insatisfechas), según el DANE, busca determinar, con ayuda de algunos indicadores simples, si las necesidades básicas de la población se encuentran cubiertas. Los grupos que no alcancen un umbral mínimo fijado, son clasificados como pobres. Los indicadores simples seleccionados, son: Viviendas inadecuadas, Viviendas con hacinamiento crítico, Viviendas con servicios inadecuados, Viviendas con alta dependencia económica, Viviendas con niños en edad escolar que no asisten a la escuela. En el municipio de Macaravita – Santander el NBI es de 69,27 indicador que sobrepasa la variable departamental y nacional.

En el municipio de Macaravita el índice de informalidad es del 79% (estadística tomada del documento Estado de avance en la gestión de logros – Agencia Nacional para la Superación del a Pobreza Extrema), debido a factores tales como;

- a. El porcentaje de población rural, (91,94%), esta catalogada como de pequeños y medianos productores agropecuarios.
- b. La inexistencia de industrias o empresas que promuevan el empleo formal.
- c. El fenómeno de violencia que se presentó desde mitad del siglo pasado hasta la mitad de la década del 2000.
- d. Las políticas nacionales en la última década se han enfocado en el desarrollo del sector urbano y los programas sociales orientados al sector rural han sido desarticuladas y de difícil acceso para el pequeño y mediano productor.

La informalidad, ha llevado a que los pequeños productores tengan restricciones para acceder a los distintos factores productivos, especialmente, financiación, tierra y tecnología, lo cual, no permite que se superen las prácticas productivas de bajo rendimiento, situación que impide elevar los niveles de rentabilidad y competitividad, como vía para mejorar los estándares de NBI e ICV.

**“UNIDOS HACEMOS MEJOR GOBIERNO”**

HUMBERTO MANRIQUE GODOY

Alcalde Municipal Macaravita Santander 2012-2015

Palacio Municipal Carrera 3ª No. 3- 38.





MUNICIPIO MACARAVITA



DEPARTAMENTO DE SANTANDER



Libertad y Orden

REPÚBLICA DE COLOMBIA

ADMINISTRACIÓN MUNICIPAL DE MACARAVITA 2.012 - 2015.

NIT: 890210947-1

[www.macaravita-santander.gov.co](http://www.macaravita-santander.gov.co)

Email: [alcaldia@macaravita-santander.gov.co](mailto:alcaldia@macaravita-santander.gov.co)

Según señala el INCODER, en el documento titulado con los Insumos que se Propone sean Incluidos en los Planes de Desarrollo de Alcaldes Y Gobernadores con los Lineamientos del Programa Integral de Desarrollo Rural con Enfoque Territorial –PIDER; “Las más recientes evaluaciones sobre el resultado de las entidades encargadas de formular y ejecutar acciones encaminadas a promover el desarrollo de las poblaciones rurales coinciden en señalar cuatro conclusiones que requieren de la mayor atención:

- *Los esfuerzos realizados por dichas entidades se caracterizan por estar notoriamente dispersos, y no existe articulación alguna entre las distintas intervenciones*
- *Es muy bajo el nivel de coordinación entre las organizaciones encargadas de promover el desarrollo rural, tanto al interior del sector agrícola, como entre los demás sectores que tienen que intervenir con las acciones bajo su responsabilidad que son indispensables para el desarrollo de las zonas rurales*
- *Las características productivas del sector rural son diversas y se diferencian por región y por productos, pero las políticas del sector agropecuario tienden a ser cada vez generales, han perdido su capacidad de adaptarse a las condiciones de los productores y generan una distribución desigual y a veces inequitativa de los recursos públicos.*
- *Las intervenciones que actualmente se aplican al sector rural no responden a las necesidades de ordenamiento productivo ni al objetivo de lograr un uso más eficiente del suelo, y carecen de un verdadero enfoque de competitividad en el cual las decisiones productivas respondan a factores vinculados con los mercados a los cuales se pretende atender*

La situación antes señalada no es ajena al Municipio de Macaravita, donde se encuentra, ausencia total programas nacionales, dirigidos a articular, promover y coordinar con el gobierno municipal, la formulación y ejecución de programas de asistencia técnica a los pequeños y medianos productores, según las necesidades del sector agropecuario y las características productivas del sector rural Macaravitense, es así como, para el caso de la asistencia técnica rural se presenta la siguiente problemática;

- Los pequeños y medianos productores del municipio de Macaravita carecen de recursos económicos, para contratar directamente y forma particular ASISTENCIA TECNICA. A su

**“UNIDOS HACEMOS MEJOR GOBIERNO”**

HUMBERTO MANRIQUE GODOY

Alcalde Municipal Macaravita Santander 2012-2015

Palacio Municipal Carrera 3ª No. 3- 38.



MUNICIPIO MACARAVITA



DEPARTAMENTO DE SANTANDER



REPÚBLICA DE COLOMBIA

ADMINISTRACIÓN MUNICIPAL DE MACARAVITA 2.012 - 2015.

NIT: 890210947-1

[www.macaravita-santander.gov.co](http://www.macaravita-santander.gov.co)

Email: [alcaldia@macaravita-santander.gov.co](mailto:alcaldia@macaravita-santander.gov.co)

vez el municipio de Macaravita no tiene Unidad Municipal de Asistencia Técnica agropecuaria, por las características administrativas y técnicas que se exigen en la ley.

- En el Municipio de Macaravita no existe una política para la ejecución de proyectos productivos sostenibles enmarcados en la producción más limpia y los mercados verdes.
- En el municipio desde hace más de 8 años no existen proyectos orientados a recuperar las tierras y mejorar su productividad

74

El diagnóstico aunque parte de la alta tasa de informalidad, no puede desconocer que la situación de las vías de comunicación, claramente explica, porque en el Municipio de Macaravita no existe una infraestructura necesaria para el desarrollo económico.

## 6 Político administrativo.

### Fortalecimiento Institucional.

El municipio de Macaravita tiene dificultades en su gestión administrativa y de mecanismos de participación, circunstancia que se refleja en resultados adversos de varios de los índices de capacidad institucional (índice de Gobierno abierto de la Procuraduría General de la Nación), por lo siguiente;

- La planta de personal de la administración no se encuentra ajustada a las exigencias del estatuto anticorrupción y a las normas sobre organización y estructura de las planta de personal de las administraciones centrales de orden territorial municipal.
- Los funcionarios de la administración central no se encuentran totalmente capacitados en temas relacionados con las nuevas directrices del plan nacional de desarrollo, de la visión 2030 del Departamento de Santander, de los objetivos del milenio y de los sistemas para el control y seguimiento en la ejecución de los recursos financieros y de talento humano que administra, para el desarrollo de las competencias asignadas al municipio.
- El MECI no se encuentra totalmente implementado.
- No se encuentra debidamente implementada los mecanismos para la socialización y publicación de la información relacionada con la gestión de la

**"UNIDOS HACEMOS MEJOR GOBIERNO"**

HUMBERTO MANRIQUE GODOY

Alcalde Municipal Macaravita Santander 2012-2015

Palacio Municipal Carrera 3ª No. 3- 38.



MUNICIPIO MACARAVITA



DEPARTAMENTO DE SANTANDER



Libertad y Orden

REPÚBLICA DE COLOMBIA

ADMINISTRACIÓN MUNICIPAL DE MACARAVITA 2.012 - 2015.


NIT: 890210947-1

[www.macaravita-santander.gov.co](http://www.macaravita-santander.gov.co)

Email: [alcaldia@macaravita-santander.gov.co](mailto:alcaldia@macaravita-santander.gov.co)

administración (páginas web actualizadas, publicaciones, visibilización de la contratación).

- Existen reclamaciones por errores en la clasificación y datos de los núcleos familiares SISBEN.



MUNICIPIO MACARAVITA



DEPARTAMENTO DE SANTANDER



Libertad y Orden

REPÚBLICA DE COLOMBIA

ADMINISTRACIÓN MUNICIPAL DE MACARAVITA 2.012 - 2015.

NIT: 890210947-1

[www.macaravita-santander.gov.co](http://www.macaravita-santander.gov.co)

Email: [alcaldia@macaravita-santander.gov.co](mailto:alcaldia@macaravita-santander.gov.co)

### CAPITULO 3

## LINEAS ESTRATEGICAS PARA EL DESARROLLO SEGÚN DIMENSIONES Y SECTORES

### 1. Definición y Caracterización de líneas estratégicas

El municipio de Macaravita – Santander de acuerdo a su caracterización para el periodo 2012 – 2015, ha adoptado siete líneas estratégicas que abarcan las diferentes dimensiones y sectores que se encuentran dentro del ámbito de competencia constitucional y legal de las entes territoriales municipales, líneas estratégicas que son,

#### 1. LINEA ESTRATÉGICA GENERACIONAL

Está compuesta por los sectores de Grupos Vulnerables y Derechos Humanos. Procura entre otros el retorno a la cultura de la legalidad finalizando una etapa de transición que ha permitido pasar de un escenario con presencia de grupos armados al margen de la ley en el territorio a otro en el cual es prioritaria la cultura del respeto a los Derechos Humanos contemplados en la ley. Se logra mediante estrategias que conllevan la promoción de espacios que permiten la prevención del desplazamiento, protección a los niños y adolescentes, promoción de la equidad de género y el compromiso con la superación de la pobreza extrema.

##### 1.1 Objetivo de la Línea Generacional:

Promover la Cultura de la legalidad y la convivencia pacífica garantizando la tolerancia, protección y respeto a los Derechos Humanos, especialmente en grupos en riesgo de ser parte de escenarios violentos, así como en grupos históricamente discriminados.

##### 1.2 Programas

###### 1.2.1. Macaravita Fomenta el Respeto a los Derechos Humanos.

El programa se propone garantizar la promoción, protección y respeto a los Derechos Humanos, de tal manera que los macaravitenses sean conscientes de su importancia para crear una relación integrada entre persona y sociedad.

**“UNIDOS HACEMOS MEJOR GOBIERNO”**

HUMBERTO MANRIQUE GODOY

Alcalde Municipal Macaravita Santander 2012-2015

Palacio Municipal Carrera 3ª No. 3- 38.



MUNICIPIO MACARAVITA



DEPARTAMENTO DE SANTANDER



Libertad y Orden

REPÚBLICA DE COLOMBIA

ADMINISTRACIÓN MUNICIPAL DE MACARAVITA 2.012 - 2015.

NIT: 890210947-1

[www.macaravita-santander.gov.co](http://www.macaravita-santander.gov.co)


Email: [alcaldia@macaravita-santander.gov.co](mailto:alcaldia@macaravita-santander.gov.co)

Indicador de Resultado	Línea de Base	Meta de Resultado
Numero de campañas de prevención, promoción, protección y respeto de los Derechos Humanos emprendidas	0	3

### 1.2.2. Macaravita con la Población Vulnerable.

Los jóvenes como el más valioso de los activos del municipio y requieren protección integral a fin de prevenir o corregir su incursión en conductas punibles.

Por otra parte es de gran importancia garantizar la equidad de género en el municipio, así como la protección a la población desplazada, en cuanto a su seguridad alimentaria, salud, apoyo psicosocial y acceso a la vivienda y a servicios domiciliarios básicos.



MUNICIPIO MACARAVITA



DEPARTAMENTO DE SANTANDER



Libertad y Orden

REPÚBLICA DE COLOMBIA

ADMINISTRACIÓN MUNICIPAL DE MACARAVITA 2.012 - 2015.

NIT: 890210947-1

[www.macaravita-santander.gov.co](http://www.macaravita-santander.gov.co)

Email: [alcaldia@macaravita-santander.gov.co](mailto:alcaldia@macaravita-santander.gov.co)

Indicador de Resultado	Línea de Base	Meta de Resultado
Número de adolescentes en conflicto con la ley (de 14 años hasta antes de cumplir los 18 años) que han sido atendidos (se les ha brindado una oferta institucional) de manera pertinente, estratégica y de acuerdo con la finalidad del Sistema de Responsabilidad Penal para Adolescentes	0	Número de adolescentes que requieran atención de manera pertinente


Porcentaje de mujeres que han sido protegidas y atendidas integralmente ante hechos de violencia en su contra.	0,4	Porcentaje de mujeres que requieran protección ante hechos de violencia en su contra
Número de iniciativas para prevenir la violencia contra las mujeres	0	4
Brecha en la tasa de participación femenina	35%	40%
Brecha de ingresos laborales en empleos formales	0%	Porcentaje de nivelación salarial en empleos formales en el municipio
Porcentaje de hogares incluidos en registro único de víctimas de la violencia relacionadas con el conflicto interno	0	60%

**“UNIDOS HACEMOS MEJOR GOBIERNO”**

HUMBERTO MANRIQUE GODOY

Alcalde Municipal Macaravita Santander 2012-2015

Palacio Municipal Carrera 3ª No. 3- 38.



MUNICIPIO MACARAVITA



DEPARTAMENTO DE SANTANDER



Libertad y Orden

REPÚBLICA DE COLOMBIA

ADMINISTRACIÓN MUNICIPAL DE MACARAVITA 2.012 - 2015.

NIT: 890210947-1

[www.macaravita-santander.gov.co](http://www.macaravita-santander.gov.co)

Email: [alcaldia@macaravita-santander.gov.co](mailto:alcaldia@macaravita-santander.gov.co)

Porcentaje de hogares incluidos en el Registro Único de Víctimas en los que ninguna persona fue víctima del delito de homicidio después del desplazamiento	ND	60%
Porcentaje de hogares incluidos en el Registro Único de Víctimas en los que ninguno de sus miembros ha sufrido tortura, violencia sexual o robo después del desplazamiento	ND	60%
Porcentaje de hogares incluidos en Registro Único de Víctimas que no han sido víctimas de acciones que atenten contra su seguridad personal	ND	60%
Porcentaje de hogares incluidos en el Registro Único de Víctimas que cuentan con todos los miembros afiliados al Sistema General de Seguridad Social en Salud	ND	100%
Porcentaje de personas incluidas en el Registro Único de Víctimas que recibieron apoyo psicosocial	0	100
Porcentaje de hogares con niños incluidos en el Registro Único de Víctimas, con vacunas de DPT y Tripe viral	ND	100



MUNICIPIO MACARAVITA



DEPARTAMENTO DE SANTANDER



Libertad y Orden

REPÚBLICA DE COLOMBIA

ADMINISTRACIÓN MUNICIPAL DE MACARAVITA 2.012 - 2015.

NIT: 890210947-1

[www.macaravita-santander.gov.co](http://www.macaravita-santander.gov.co)

Email: [alcaldia@macaravita-santander.gov.co](mailto:alcaldia@macaravita-santander.gov.co)

Tasa de cobertura neta de educación en población Víctima de la violencia por nivel educativo	ND	60
Proporción de hogares incluidos en el Registro Único de Víctimas en los que sus miembros cuentan con todos los documentos de identificación que les corresponde, según edad y género	0	60
Porcentaje de hogares incluidos en el Registro Único de Víctimas que posee al menos una fuente de ingresos autónoma y su ingreso supera como mínimo a línea de pobreza	0	30
Porcentaje de hogares incluidos en el Registro Único de Víctimas con habitación legal del predio	ND	30
Total de organizaciones de población desplazada – OPD- que participan efectivamente en las decisiones de las política pública sobre desplazamiento forzado	0	1

### 1.2.3. Macaravita con la Población Vulnerable - Subprograma tejedores de sueños

**“UNIDOS HACEMOS MEJOR GOBIERNO”**

HUMBERTO MANRIQUE GODOY

Alcalde Municipal Macaravita Santander 2012-2015

Palacio Municipal Carrera 3ª No. 3- 38.





MUNICIPIO MACARAVITA



DEPARTAMENTO DE SANTANDER



REPÚBLICA DE COLOMBIA

ADMINISTRACIÓN MUNICIPAL DE MACARAVITA 2.012 - 2015.

NIT: 890210947-1

[www.macaravita-santander.gov.co](http://www.macaravita-santander.gov.co)

Email: [alcaldia@macaravita-santander.gov.co](mailto:alcaldia@macaravita-santander.gov.co)

Programa cuyos pilares son el fortalecimiento de los espacios vitales (familia, escuela, caminos y lugares de lúdica) y la capacitación al Consejo Municipal de Política Social como mecanismos para evitar reclutamiento y violencia en niñas, niños y adolescentes.

Indicador de Resultado	Línea de Base	Meta de Resultado
Porcentaje de niños, niñas y adolescentes que han sido protegidos de su reclutamiento y utilización (y de las peores formas de trabajo infantil, al igual de la guerra y los conflictos)	0	Porcentaje de niños que requieran protección ante el reclutamiento y el trabajo infantil

## 2. LINEA ESTRATÉGICA HUMANA Y SOCIAL

La conforman los sectores Educación, Salud, Cultura, Deporte y Justicia. Se ha tomado como base las deficiencias presentadas actualmente en cuanto a cobertura y calidad en la prestación de los servicios Educativos, incluyendo el alto nivel de analfabetismo como principales factores a reducir a fin de orientar acciones conducentes a un desarrollo humano integral, contando con disponibilidad de Material Bibliográfico y audiovisual para jóvenes y adultos.

La prestación del servicio de Salud se fundamenta en el mantenimiento de la cobertura en aseguramiento de la población que en la actualidad es del 100% y la garantía de brindar



MUNICIPIO MACARAVITA



DEPARTAMENTO DE SANTANDER



Libertad y Orden

REPÚBLICA DE COLOMBIA

ADMINISTRACIÓN MUNICIPAL DE MACARAVITA 2.012 - 2015.

NIT: 890210947-1

[www.macaravita-santander.gov.co](http://www.macaravita-santander.gov.co)

Email: [alcaldia@macaravita-santander.gov.co](mailto:alcaldia@macaravita-santander.gov.co)

todo el apoyo a la ejecución del plan de Salud Pública e implementación de sistemas de información que faciliten el seguimiento de la ejecución a través de indicadores.

En el municipio se dá a menudo la práctica del deporte, sin embargo, como se mencionaba en el diagnóstico, no existe articulación y estructura de tal manera que se realice de forma cada vez más técnica y con proyección de corto y mediano plazo.

Fortalecer el Sistema municipal de cultura articulando y aunando esfuerzos con los distintos actores y organizaciones dedicados a fomentar procesos de construcción de la identidad colectiva y de formación artística, de tal manera que se garantice la participación de gran número personas en actividades de este tipo.

### 2.1. Objetivo de la línea Humana y Social

Proteger a los ciudadanos en su integridad y propender por el mejoramiento de la cobertura y calidad de los servicios de Salud y Educación en busca de un desarrollo Humano Integral.

### 2.2 Programas

#### 2.2.1 Macaravita mejor educada

El programa se enfoca en el mejoramiento de la cobertura Educativa, fortalecimiento del desarrollo de competencias y reducción de las tasas de deserción y analfabetismo.

Indicador de Resultado	Línea de Base	Meta de Resultado
Tasa de cobertura bruta en transición.	51,25%	55%
Tasa de cobertura bruta en educación Básica.	98%	98%
Tasa de cobertura bruta en educación media.	40,65%	50%



MUNICIPIO MACARAVITA



DEPARTAMENTO DE SANTANDER



REPÚBLICA DE COLOMBIA

ADMINISTRACIÓN MUNICIPAL DE MACARAVITA 2.012 - 2015.

NIT: 890210947-1

[www.macaravita-santander.gov.co](http://www.macaravita-santander.gov.co)


Email: [alcaldia@macaravita-santander.gov.co](mailto:alcaldia@macaravita-santander.gov.co)

Tasa de analfabetismo	16,36%	16%
Tasa de deserción escolar intra-anual	10%	8%
Tasa de cobertura en educación media con programas de articulación.	ND	10%

### 2.2.2. 2.2.2 Macaravita Saludable

Formulación de políticas intersectoriales que impacten notablemente las condiciones de Salud de los macaravitenses acorde a los objetivos de desarrollo del milenio e implementando sistemas de información para el seguimiento de Indicadores.

Indicador de Resultado	Línea de Base	Meta de Resultado
Porcentaje de población asegurada al SGSSS	100	100
Políticas públicas formuladas intersectorialmente con enfoque de determinantes sociales de la salud	ND	1



MUNICIPIO MACARAVITA



DEPARTAMENTO DE SANTANDER



REPÚBLICA DE COLOMBIA

ADMINISTRACIÓN MUNICIPAL DE MACARAVITA 2.012 - 2015.

NIT: 890210947-1

[www.macaravita-santander.gov.co](http://www.macaravita-santander.gov.co)

Email: [alcaldia@macaravita-santander.gov.co](mailto:alcaldia@macaravita-santander.gov.co)

Cobertura de vacunación con Triple Viral en niños de 1 año	95,12%	95,13%
Sistema de información que dé cuenta del avance municipal frente a indicadores de salud	0	1

### 2.2.3. Macaravita es cultura

Programa que promueve el fomento de procesos de formación cultural y creación artística mediante el fortalecimiento del sistema Municipal de Cultura y la dotación del material necesario para el desarrollo de actividades propias del sector.

Indicador de Resultado	Línea de Base	Meta de Resultado
Personas que utilizan las bibliotecas públicas de la comunidad escolar y la ciudadanía	612	700
Porcentaje de niños y niñas menores de 6 años beneficiados de programas que promueven los derechos culturales	0	50%
Personas que asisten a escuelas de formación musical y artista	10	40



MUNICIPIO MACARAVITA



DEPARTAMENTO DE SANTANDER



Libertad y Orden

REPÚBLICA DE COLOMBIA


ADMINISTRACIÓN MUNICIPAL DE MACARAVITA 2.012 - 2015.

NIT: 890210947-1

[www.macaravita-santander.gov.co](http://www.macaravita-santander.gov.co)

Email: [alcaldia@macaravita-santander.gov.co](mailto:alcaldia@macaravita-santander.gov.co)

Personas que participan de programas de difusión cultural inmaterial	0	200
Número de actividades culturales programadas	12	12
Número de actividades programadas que fomenten la apropiación de saberes para la construcción de la identidad colectiva	0	9
Numero de actividades programadas para el fomento cultural	0	4
Porcentaje de organizaciones culturales apoyadas	50%	100%
Porcentaje de implementación del acto administrativo de reglamentación del consejo de cultura	0	100%



MUNICIPIO MACARAVITA



DEPARTAMENTO DE SANTANDER



Libertad y Orden

REPÚBLICA DE COLOMBIA

ADMINISTRACIÓN MUNICIPAL DE MACARAVITA 2.012 - 2015.

NIT: 890210947-1

[www.macaravita-santander.gov.co](http://www.macaravita-santander.gov.co)

Email: [alcaldia@macaravita-santander.gov.co](mailto:alcaldia@macaravita-santander.gov.co)

Porcentaje de apoyo municipal al consejo de cultura	0	100%
Porcentaje de proyectos gestionados	0	100%
Porcentaje de infraestructura cultural mejorada	0	100%

86

#### 2.2.4. Macaravita con el Deporte

Está direccionado al aumento del porcentaje de personas que practican actividades deportivas especialmente niñas, niños, adolescentes y jóvenes.


Indicador de Resultado	Línea de Base	Meta de Resultado
Porcentaje de personas que practican alguna actividad deportiva (recreativa o aficionada)	70%	85%
Número de instituciones educativas que participan en actividades deportivas	2	2

**"UNIDOS HACEMOS MEJOR GOBIERNO"**

HUMBERTO MANRIQUE GODOY

Alcalde Municipal Macaravita Santander 2012-2015

Palacio Municipal Carrera 3ª No. 3- 38.



MUNICIPIO MACARAVITA



DEPARTAMENTO DE SANTANDER



REPÚBLICA DE COLOMBIA

ADMINISTRACIÓN MUNICIPAL DE MACARAVITA 2.012 - 2015.

NIT: 890210947-1

[www.macaravita-santander.gov.co](http://www.macaravita-santander.gov.co)

Email: [alcaldia@macaravita-santander.gov.co](mailto:alcaldia@macaravita-santander.gov.co)

Número de centros educativos vinculados al Sistema Nacional de Competencias Deportivas y Académicas (Supérate)	0	0
--	---	---

### 2.2.5. Macaravita en sana convivencia

Busca proteger a los ciudadanos en su vida, integridad, libertad y patrimonio económico, por medio de la reducción y sanción del delito, el temor a la violencia y la promoción de la convivencia.

Indicador de Resultado	Línea de Base	Meta de Resultado
Número de homicidios	0	0
Número de casos de hurto común (incluye personas, residencias y comercio)	6	4



MUNICIPIO MACARAVITA



DEPARTAMENTO DE SANTANDER



REPÚBLICA DE COLOMBIA

ADMINISTRACIÓN MUNICIPAL DE MACARAVITA 2.012 - 2015.

NIT: 890210947-1

[www.macaravita-santander.gov.co](http://www.macaravita-santander.gov.co)

Email: [alcaldia@macaravita-santander.gov.co](mailto:alcaldia@macaravita-santander.gov.co)

Número de casos de lesiones personales	16	12
Tasa de violencia intrafamiliar	5	3
Porcentaje de personas atendidas en centros carcelarios	ND	Número de personas atendidas en centros carcelarios

### 3. LINEA ESTRATÉGICA SUSTENTABLE

Se busca dar el primer paso en el desarrollo del concepto de sustentabilidad, específicamente en la protección y recuperación de los recursos naturales, la mitigación del impacto ambiental generado en edificaciones públicas y un significativo avance en cuanto a la gestión del riesgo de desastres mediante la realización de los estudios y la consecución de los recursos necesarios para este fin.

#### 3.1 Objetivo de la línea sustentable

Implantar una visión de largo plazo en el uso eficiente del recurso hídrico y Energético y de mediano plazo en la recuperación de áreas afectadas por el cambio climático, disminución de la contaminación y control de factores de riesgo ambiental.





MUNICIPIO MACARAVITA



DEPARTAMENTO DE SANTANDER



Libertad y Orden

REPÚBLICA DE COLOMBIA

ADMINISTRACIÓN MUNICIPAL DE MACARAVITA 2.012 - 2015.

NIT: 890210947-1

[www.macaravita-santander.gov.co](http://www.macaravita-santander.gov.co)

Email: [alcaldia@macaravita-santander.gov.co](mailto:alcaldia@macaravita-santander.gov.co)

### 3.2 Programas

#### 3.2.1 Protección de Áreas Degradadas

El programa está orientado a priorizar la inversión para la compra de predios destinados a la conservación, restauración, recuperación y protección de zonas de importancia estratégica ambiental y a la generación de líderes ambientales.

Indicador de Resultado	Línea de Base	Meta de Resultado
Hectáreas de ecosistemas para la regulación de la oferta hídrica conservadas	0	2
Número de hectáreas de bosques reforestadas	0	2
Número de estrategias formuladas para mantener los servicios ecosistémicos en el territorio	0	1

#### 3.2.2. Prevención de la contaminación del aire.

Promueve el cumplimiento de los estándares de calidad del aire previstos en la normatividad vigente mediante la realización de actividades de apoyo a la Política Nacional para la Prevención y Control de la Contaminación del Aire.



MUNICIPIO MACARAVITA



DEPARTAMENTO DE SANTANDER



Libertad y Orden

REPÚBLICA DE COLOMBIA

ADMINISTRACIÓN MUNICIPAL DE MACARAVITA 2.012 - 2015.

NIT: 890210947-1

[www.macaravita-santander.gov.co](http://www.macaravita-santander.gov.co)

Email: [alcaldia@macaravita-santander.gov.co](mailto:alcaldia@macaravita-santander.gov.co)

Indicador de Resultado	Línea de Base	Meta de Resultado
Porcentaje de actividades realizadas para fomentar el cumplimiento de los estándares de calidad del aire.	0	1

90

### 3.2.3. Consumo Sostenible de Energía

Aplicando las condiciones de la normativa de eficiencia energética y Apoyando la implementación de la Política Nacional de Producción y Consumo Sostenible, se propende por un consumo racional de Energía.

Indicador de Resultado	Línea de Base	Meta de Resultado
Número de incentivos implementados para el uso de energías renovables	0	1

**"UNIDOS HACEMOS MEJOR GOBIERNO"**

HUMBERTO MANRIQUE GODOY

Alcalde Municipal Macaravita Santander 2012-2015

Palacio Municipal Carrera 3ª No. 3- 38.



MUNICIPIO MACARAVITA



DEPARTAMENTO DE SANTANDER



REPÚBLICA DE COLOMBIA

ADMINISTRACIÓN MUNICIPAL DE MACARAVITA 2.012 - 2015.

NIT: 890210947-1


[www.macaravita-santander.gov.co](http://www.macaravita-santander.gov.co)

Email: [alcaldia@macaravita-santander.gov.co](mailto:alcaldia@macaravita-santander.gov.co)

### 3.2.4. Gestión de Riesgos de Desastres

Dada la ausencia de herramientas para la toma de decisiones e identificación de escenarios de riesgo en la planificación del uso del territorio, este programa está orientado a solventar estas carencias mediante la elaboración de estudios de evaluación y zonificación del riesgo. De otro lado busca preparar la respuesta ante situaciones declaradas de desastres.

Indicador de Resultado	Línea de Base	Meta de Resultado
Número de desastres declarados por año	2	Número de desastres declarados oportunamente
Número de personas muertas por desastres por año	1	Número de personas muertas por año reportadas oportunamente
Número de personas afectadas por desastres por año	200	Número de personas afectadas por desastres por año reportadas oportunamente
Pérdidas en infraestructura básica	1	Pérdidas en infraestructura básica reportadas oportunamente
Pérdidas en infraestructura de servicios	6	Pérdidas en infraestructura de servicios reportadas oportunamente



MUNICIPIO MACARAVITA



DEPARTAMENTO DE SANTANDER



Libertad y Orden

REPÚBLICA DE COLOMBIA

ADMINISTRACIÓN MUNICIPAL DE MACARAVITA 2.012 - 2015.

NIT: 890210947-1

[www.macaravita-santander.gov.co](http://www.macaravita-santander.gov.co)

Email: [alcaldia@macaravita-santander.gov.co](mailto:alcaldia@macaravita-santander.gov.co)

Pérdidas en infraestructura de vivienda	180	Pérdidas en infraestructura de vivienda
---	-----	---

### 3.2.5. Mitigación del Riesgo por Cambio Climático

Este programa Contribuye a la sostenibilidad a través de la reducción del impacto del cambio climático en la población y su entorno.

Indicador de Resultado	Línea de Base	Meta de Resultado
Porcentaje de obras de inversión de infraestructura que han pasado por un proceso de análisis de blindaje climático	0	50

### 3.2.6. Minería Legal

Busca la preparación y ejecución de operativos de control a la minería realizada en conjunto con las demás autoridades facultadas para tal fin.

Indicador de Resultado	Línea de Base	Meta de Resultado



MUNICIPIO MACARAVITA



DEPARTAMENTO DE SANTANDER



Libertad y Orden

REPÚBLICA DE COLOMBIA

ADMINISTRACIÓN MUNICIPAL DE MACARAVITA 2.012 - 2015.

NIT: 890210947-1

[www.macaravita-santander.gov.co](http://www.macaravita-santander.gov.co)

Email: [alcaldia@macaravita-santander.gov.co](mailto:alcaldia@macaravita-santander.gov.co)

Cobertura de los títulos mineros fiscalizados (%)	100	100
---	-----	-----


### 3.2.6. Minería Legal

Indicador de Resultado	Línea de Base	Meta de Resultado
Cobertura de los títulos mineros fiscalizados (%)	100	100

### 3.2.7. Control de vertimientos

Está enfocado a la disminución de los niveles de contaminación por vertimientos.

Indicador de Resultado	Línea de Base	Meta de Resultado
Porcentaje de proyectos del PSMV ejecutados	0	50



MUNICIPIO MACARAVITA



DEPARTAMENTO DE SANTANDER



REPÚBLICA DE COLOMBIA

ADMINISTRACIÓN MUNICIPAL DE MACARAVITA 2.012 - 2015.

NIT: 890210947-1

[www.macaravita-santander.gov.co](http://www.macaravita-santander.gov.co)

Email: [alcaldia@macaravita-santander.gov.co](mailto:alcaldia@macaravita-santander.gov.co)

### 3.2.8. Uso eficiente del Recurso Hídrico

Garantiza la sostenibilidad del recurso, a través de la asignación y uso eficiente, articulados al ordenamiento y uso del territorio y a la conservación de los ecosistemas que regulan la oferta hídrica, considerando el agua como factor de desarrollo económico y de bienestar social.

Indicador de Resultado	Línea de Base	Meta de Resultado
Número de estrategias formuladas para mantener los servicios eco sistémicos en el territorio.	0	1

### 3.2.9. Oferta Hídrica Sostenible

Es un programa orientado a recuperar y conservar las microcuencas de las quebradas que surten el acueducto municipal y los veredales.

Indicador de Resultado	Línea de Base	Meta de Resultado
Número de estrategias formuladas para mantener los servicios ecosistémicos en el territorio.	0	1



MUNICIPIO MACARAVITA



DEPARTAMENTO DE SANTANDER



Libertad y Orden

REPÚBLICA DE COLOMBIA

ADMINISTRACIÓN MUNICIPAL DE MACARAVITA 2.012 - 2015.

NIT: 890210947-1

[www.macaravita-santander.gov.co](http://www.macaravita-santander.gov.co)

Email: [alcaldia@macaravita-santander.gov.co](mailto:alcaldia@macaravita-santander.gov.co)

### 3.2.10. Control Ambiental.

Este programa permite ejercer el control a factores de riesgo ambiental con el propósito claro de Contribuir a la seguridad, el bienestar, la calidad de vida de las personas, a través de la disponibilidad de sitios y procedimientos adecuados de acuerdo con la reglamentación vigente.

Indicador de Resultado	Línea de Base	Meta de Resultado
Porcentaje de disponibilidad de sitios que cumplen con los requisitos legales para la inhumación de cadáveres y restos humanos	1	100
Porcentaje de necropsia realizadas en sitios habilitadas	66,7	100
Porcentaje de ejecución de los 15 proyectos del PGIRS	53,3	80



MUNICIPIO MACARAVITA



DEPARTAMENTO DE SANTANDER



REPÚBLICA DE COLOMBIA

ADMINISTRACIÓN MUNICIPAL DE MACARAVITA 2.012 - 2015.

NIT: 890210947-1

[www.macaravita-santander.gov.co](http://www.macaravita-santander.gov.co)

Email: [alcaldia@macaravita-santander.gov.co](mailto:alcaldia@macaravita-santander.gov.co)

#### 4. LINEA ESTRATÉGICA EQUILIBRADO Y ORDENADO

Está conformado por los Sectores Equipamiento municipal, Agua y Vivienda. En el diagnóstico se pudo notar la cifra de 63% de la población rural carece de vivienda en condiciones dignas, en tal sentido se hace necesario reducir este déficit e incrementar la oferta de vivienda nueva en el municipio.

La infraestructura física del municipio requiere de mantenimiento y adecuación de tal manera que las actividades se desarrollen en espacios acordes a las necesidades y a los lineamientos expresados en la ley vigente.

En el sector agua se amplía la cobertura especialmente en el sector rural, así como la infraestructura para mejorar la calidad y garantizar continuidad en la prestación del servicio.

##### 4.1 Objetivo de la línea Equilibrado y Ordenado

Mejorar las condiciones de habitabilidad y prestación de servicio de acueducto y alcantarillado de los pobladores, así como la infraestructura de tal forma que se tengan espacios públicos sostenibles y calidad de vida para los macaravitenses.

##### 4.2. Programas

##### 4.2.1. Espacios públicos y bienes fiscales sostenibles.

Presta especial atención a la construcción, mantenimiento y adecuación de edificaciones de uso público y a la dotación de mobiliario para el palacio municipal.

Indicador de Resultado	Línea de Base	Meta de Resultado
Porcentaje de bienes inmuebles y muebles en buenas condiciones	30%	50%

**“UNIDOS HACEMOS MEJOR GOBIERNO”**

HUMBERTO MANRIQUE GODOY

Alcalde Municipal Macaravita Santander 2012-2015

Palacio Municipal Carrera 3ª No. 3- 38.





MUNICIPIO MACARAVITA



DEPARTAMENTO DE SANTANDER



REPÚBLICA DE COLOMBIA

ADMINISTRACIÓN MUNICIPAL DE MACARAVITA 2.012 - 2015.

NIT: 890210947-1

[www.macaravita-santander.gov.co](http://www.macaravita-santander.gov.co)

Email: [alcaldia@macaravita-santander.gov.co](mailto:alcaldia@macaravita-santander.gov.co)

#### 4.2.2. Vivienda de Interés Social

Se propone reducir el déficit de vivienda del municipio mediante la formulación de proyectos de vivienda de Interés prioritario VIP, y la gestión de subsidios para el mejoramiento de viviendas de las familias con recursos económicos limitados.

Indicador de Resultado	Línea de Base	Meta de Resultado
Porcentaje de implementación del proyecto de construcción de nuevas de vivienda	0	100%
Número de viviendas mejoradas	ND	20

97

#### 4.2.3. Macaravita suministra agua potable

Programa que contempla la construcción y/o mejoramiento de la infraestructura para la prestación de los servicios de acueducto en el municipio.

Indicador de Resultado	Línea de Base	Meta de Resultado
Número de personas atendidas con el servicio de acueducto urbano	85	120

**"UNIDOS HACEMOS MEJOR GOBIERNO"**

HUMBERTO MANRIQUE GODOY

Alcalde Municipal Macaravita Santander 2012-2015

Palacio Municipal Carrera 3ª No. 3- 38.



MUNICIPIO MACARAVITA



DEPARTAMENTO DE SANTANDER



Libertad y Orden

REPÚBLICA DE COLOMBIA

ADMINISTRACIÓN MUNICIPAL DE MACARAVITA 2.012 - 2015.

NIT: 890210947-1

[www.macaravita-santander.gov.co](http://www.macaravita-santander.gov.co)

Email: [alcaldia@macaravita-santander.gov.co](mailto:alcaldia@macaravita-santander.gov.co)

Cumplir con el índice de riesgo calidad de agua (Decreto 1575 de 2007)	ND	Cumplir con el índice de calidad de agua
Número promedio de horas de prestación del servicio diario	22	22

#### 4.2.4. Macaravita Recupera las Aguas Residuales

El programa constituye el mecanismo del cual se apropia el municipio para atender a nuevas personas con el servicio de alcantarillado.

Indicador de Resultado	Línea de Base	Meta de Resultado
Nuevas personas atendidas con el servicio de alcantarillado	85	120

### 5. LINEA ESTRATÉGICA COMPETITIVA Y GLOBAL

El municipio económicamente se caracteriza por su alta tasa de informalidad, no existencia de industria, unido a la falta de organización administrativa y técnica de las asociaciones comunitarias que ejecutan proyectos agropecuarios y un NBI del 67,29%. Para reducir el impacto generado por las condiciones anteriores esta línea estratégica compuesta por el sector económico y el agropecuario por ser la

**"UNIDOS HACEMOS MEJOR GOBIERNO"**

HUMBERTO MANRIQUE GODOY

Alcalde Municipal Macaravita Santander 2012-2015

Palacio Municipal Carrera 3ª No. 3- 38.



MUNICIPIO MACARAVITA



DEPARTAMENTO DE SANTANDER



REPÚBLICA DE COLOMBIA

ADMINISTRACIÓN MUNICIPAL DE MACARAVITA 2.012 - 2015.

NIT: 890210947-1

[www.macaravita-santander.gov.co](http://www.macaravita-santander.gov.co)

Email: [alcaldia@macaravita-santander.gov.co](mailto:alcaldia@macaravita-santander.gov.co)

principal actividad económica desarrollada en el municipio, pretende aumentar la productividad, generar encadenamiento y mejorar los ingresos de la población rural mediante la formación para el desarrollo humano y el emprendimiento empresarial.

### 5.1 Objetivo de la línea Estratégica competitiva y Global

Reducir la pobreza rural promoviendo el emprendimiento empresarial e incrementando la productividad y competitividad.

### 5.2 Programas

#### 5.2.1. Promoción del empleo

Formar emprendedores empresariales aportará en el largo plazo el cambio de la dinámica económica del municipio y a corto plazo mejorará la productividad por lo cual se deben generar espacios para el logro de estos fines.

Indicador de Resultado	Línea de Base	Meta de Resultado
Porcentaje de niñas y niños ocupados (5 a 17 años).	2%	0
Numero de eventos de promoción empresarial realizados	ND	3



MUNICIPIO MACARAVITA



DEPARTAMENTO DE SANTANDER



REPÚBLICA DE COLOMBIA

ADMINISTRACIÓN MUNICIPAL DE MACARAVITA 2.012 - 2015.

NIT: 890210947-1

[www.macaravita-santander.gov.co](http://www.macaravita-santander.gov.co)

Email: [alcaldia@macaravita-santander.gov.co](mailto:alcaldia@macaravita-santander.gov.co)

### 5.2.2. Macaravita Competitiva

Fomenta la generación de encadenamientos, la agregación de valor en la producción agropecuaria y forestal y el aumento de la productividad y reducción de costos.

Indicador de Resultado	Línea de Base	Meta de Resultado
Porcentaje de superficie agrícola sembrada	ND	20%
Porcentaje de superficie agrícola sembrada de cultivos transitorios	ND	20%
Porcentaje de programas, pecuarios ,o piscícolas de silvicultura, o apícolas , o de especies menores ejecutados	ND	4%



MUNICIPIO MACARAVITA



DEPARTAMENTO DE SANTANDER



Libertad y Orden

REPÚBLICA DE COLOMBIA

ADMINISTRACIÓN MUNICIPAL DE MACARAVITA 2.012 - 2015.

NIT: 890210947-1

[www.macaravita-santander.gov.co](http://www.macaravita-santander.gov.co)

Email: [alcaldia@macaravita-santander.gov.co](mailto:alcaldia@macaravita-santander.gov.co)

porcentaje de superficie agrícola sembrada de cultivos permanentes	0,10%	8%
--	-------	----

### 5.2.3. Unidos erradicamos la pobreza

Incorpora educación financiera para el sector agropecuario mejorando en la población rural la capacidad de generar ingreso.

Indicador de Resultado	Línea de Base	Meta de Resultado
Porcentaje de población pobre según Índice Pobreza Multidimensional -IPM	82.7	82.6

## 6. LINEA ESTRATÉGICA DE CONECTIVIDAD


El municipio presenta una marcada brecha digital, deterioro de las vías terciarias y falta de interconexión eléctrica, por lo cual esta línea estratégica se encarga de articular los sectores Transporte, Tecnologías de la información y otros dentro de los cuales se encuentra el de cobertura en Energía Eléctrica; de tal manera que se

**"UNIDOS HACEMOS MEJOR GOBIERNO"**

HUMBERTO MANRIQUE GODOY

Alcalde Municipal Macaravita Santander 2012-2015

Palacio Municipal Carrera 3ª No. 3- 38.



MUNICIPIO MACARAVITA



DEPARTAMENTO DE SANTANDER



REPÚBLICA DE COLOMBIA

ADMINISTRACIÓN MUNICIPAL DE MACARAVITA 2.012 - 2015.

NIT: 890210947-1

[www.macaravita-santander.gov.co](http://www.macaravita-santander.gov.co)

Email: [alcaldia@macaravita-santander.gov.co](mailto:alcaldia@macaravita-santander.gov.co)

garantice la reducción de estas condiciones que impactan fuertemente el desarrollo del municipio.

### 1.1 Objetivo de la línea estratégica de Conectividad

Mejorar el acceso al servicio de transporte, Energía y a las tecnologías de la información mediante la disposición de la infraestructura y recursos necesarios.

## 6.2. Programas


### 6.2.1. Conectividad Vial con Impacto Local- Regional

Busca conservar y mejorar la red vial del municipio y formular proyectos de impacto regional.

Indicador de Resultado	Línea de Base	Meta de Resultado
Número de carretables intervenidas para mantenimiento y mejoramiento.	16	20
Número de vías terciarias intervenidas para Construcción de Placa Huellas	1	4

### 6.2.2. Acceso peatonal

Busca conservar y mejorar la red peatonal interveredal que tradicionalmente ha tenido el municipio. Movilizarse de esta forma es habitual para una buena parte de la población que reside en el sector rural.



MUNICIPIO MACARAVITA



DEPARTAMENTO DE SANTANDER



REPÚBLICA DE COLOMBIA

ADMINISTRACIÓN MUNICIPAL DE MACARAVITA 2.012 - 2015.

NIT: 890210947-1

[www.macaravita-santander.gov.co](http://www.macaravita-santander.gov.co)

Email: [alcaldia@macaravita-santander.gov.co](mailto:alcaldia@macaravita-santander.gov.co)

Indicador de Resultado	Línea de Base	Meta de Resultado
Número de veredas con caminos habilitados	8	8

### 6.2.3. Seguridad Vial

Reducir el número de afectados por accidentes de tránsito, mediante la instalación de señales y capacitación a los conductores de vehículos.

Indicador de Resultado	Línea de Base	Meta de Resultado
Número de casos de muertes y heridos por accidentes de tránsito	8	4

### 6.2.4. Conectividad Virtual

Programa que articula la formación del recurso humano, dotación de equipos, implementación de la estrategia de gobierno en línea, disposición final de residuos electrónicos para proporcionar acceso a las Tecnologías de la información y las Telecomunicaciones de forma sostenible.



MUNICIPIO MACARAVITA



DEPARTAMENTO DE SANTANDER



Libertad y Orden

REPÚBLICA DE COLOMBIA

ADMINISTRACIÓN MUNICIPAL DE MACARAVITA 2.012 - 2015.

NIT: 890210947-1

[www.macaravita-santander.gov.co](http://www.macaravita-santander.gov.co)

Email: [alcaldia@macaravita-santander.gov.co](mailto:alcaldia@macaravita-santander.gov.co)

Indicador de Resultado	Línea de Base	Meta de Resultado
Usuarios de internet por cada 100 habitantes	0,5	5
Computadores por cada 100 habitantes	3	8
Estudiantes por computador en establecimientos educativos	12	8
Porcentaje de establecimientos educativos oficiales con computadores	58	100
Proyectos en TIC en ejecución formulados por estudiantes de sedes educativas	0	1
Equipos de cómputo obsoletos dispuestos apropiadamente	0	16
Nivel de avance en Índice de Gobierno en línea	INICIAL	BÁSICO





MUNICIPIO MACARAVITA



DEPARTAMENTO DE SANTANDER



REPÚBLICA DE COLOMBIA

ADMINISTRACIÓN MUNICIPAL DE MACARAVITA 2.012 - 2015.

NIT: 890210947-1

[www.macaravita-santander.gov.co](http://www.macaravita-santander.gov.co)

Email: [alcaldia@macaravita-santander.gov.co](mailto:alcaldia@macaravita-santander.gov.co)

Política para la reducción del consumo de papel implementada	1	2
--	---	---

### 6.2.5. Macaravita con un Campo Integral

El propósito del programa es aumentar la cobertura del Servicio de Energía Eléctrica rural.

Indicador de Resultado	Línea de Base	Meta de Resultado
Porcentaje de Cobertura en servicio de energía eléctrica rural	85%	85.5%

## 7. LINEA ESTRATÉGICA DE BUEN GOBIERNO.

El municipio requiere del Fomento de la participación ciudadana, especialmente en los espacios de rendición de cuentas y a través del fortalecimiento de mecanismos, tales como: Consejo Municipal de Política Social, Consejo Territorial de Planeación, Consejo Municipal de Cultura, Consejo Municipal de Desarrollo Rural, Consejo Municipal de Juventudes, Consejo Municipal de Discapacitados, Juntas de acción comunal y vocales de control.



MUNICIPIO MACARAVITA



DEPARTAMENTO DE SANTANDER



Libertad y Orden

REPÚBLICA DE COLOMBIA

ADMINISTRACIÓN MUNICIPAL DE MACARAVITA 2.012 - 2015.

NIT: 890210947-1

[www.macaravita-santander.gov.co](http://www.macaravita-santander.gov.co)

Email: [alcaldia@macaravita-santander.gov.co](mailto:alcaldia@macaravita-santander.gov.co)

Internamente la entidad territorial debe organizarse y crear mecanismos para la rendición de cuentas, la transparencia, el fortalecimiento fiscal y la gestión pública integral buscando siempre el mejoramiento continuo.

## 7.1 Objetivo de la Línea Estratégica de Buen Gobierno

106

Definir una estructura administrativa apropiada para el desarrollo de las funciones propias de la entidad territorial y fortalecer el sistema de participación ciudadana.

## 7.2 Programas

### 7.2.1. Macaravita transparente

El programa facilita la creación y consolidación de espacios de participación ciudadana orientada al proceso de rendición de cuentas.

Indicador de Resultado	Línea de Base	Meta de Resultado
Porcentaje de recomendaciones formuladas por organizaciones sociales alrededor de los instrumentos de planeación territorial (plan de desarrollo y presupuesto) que fueron acogidas favorablemente por la Administración Municipal	ND	60%
Porcentaje de organizaciones ciudadanas que participan en la formulación y seguimiento del plan de desarrollo y presupuesto	ND	60%
Porcentaje de organizaciones sociales que participan en programas de capacitación y/o asistencia técnica	50%	80%

**"UNIDOS HACEMOS MEJOR GOBIERNO"**

HUMBERTO MANRIQUE GODOY

Alcalde Municipal Macaravita Santander 2012-2015

Palacio Municipal Carrera 3ª No. 3- 38.



MUNICIPIO MACARAVITA



DEPARTAMENTO DE SANTANDER



Libertad y Orden

REPÚBLICA DE COLOMBIA

ADMINISTRACIÓN MUNICIPAL DE MACARAVITA 2.012 - 2015.

NIT: 890210947-1

[www.macaravita-santander.gov.co](http://www.macaravita-santander.gov.co)

Email: [alcaldia@macaravita-santander.gov.co](mailto:alcaldia@macaravita-santander.gov.co)

Número de veedurías creadas	0	4
Porcentaje de proyectos u obras públicas a los que anualmente se les hacen veedurías ciudadanas	0	50%
Proceso de rendición de cuentas realizado anualmente en la entidad territorial que cumpla con las etapas propuestas en el Conpes 3654 de 2010 "Informar, dialogar y retroalimentar"	4	8

### 7.2.2. Gestión pública integral.

Está orientado a garantizar el mejoramiento organizacional elevando el nivel de eficacia y eficiencia mediante capacitación, evaluación a los funcionarios e implementación de herramientas de control interno.


Indicador de Resultado	Línea de Base	Meta de Resultado
Numero de de evaluaciones institucionales realizadas	0	3
Numero de modificaciones a la estructura o a la planta de personal	1	1
Número de jornadas de capacitación realizadas a los empleados de la administración central	8	12

**"UNIDOS HACEMOS MEJOR GOBIERNO"**

HUMBERTO MANRIQUE GODOY

Alcalde Municipal Macaravita Santander 2012-2015

Palacio Municipal Carrera 3ª No. 3- 38.



MUNICIPIO MACARAVITA



DEPARTAMENTO DE SANTANDER



REPÚBLICA DE COLOMBIA

ADMINISTRACIÓN MUNICIPAL DE MACARAVITA 2.012 - 2015.

NIT: 890210947-1

[www.macaravita-santander.gov.co](http://www.macaravita-santander.gov.co)

Email: [alcaldia@macaravita-santander.gov.co](mailto:alcaldia@macaravita-santander.gov.co)

Porcentaje del nivel de avance de implementación del Modelo estándar de Control Interno MECI	27,26	100%
Porcentaje de avance de almacenamiento de la información e implementación de la ley de archivos.	13,33	90%
Porcentaje de estrategias implementadas para mejorar la focalización del gasto social	0	100%
Porcentaje de estrategias implementadas para el reporte en término a sistemas estratégicos de información.	0	100%

### 7.2.3. Rendición de cuentas

Es importante promover las acciones tendientes a la formalización del proceso de rendición de cuentas, elevando los niveles de calidad del mismo.

Indicador de Resultado	Línea de Base	Meta de Resultado
Numero de procesos de rendición de cuentas implementados	1	2

### 7.2.4. Fortalecimiento Fiscal

**"UNIDOS HACEMOS MEJOR GOBIERNO"**

HUMBERTO MANRIQUE GODOY

Alcalde Municipal Macaravita Santander 2012-2015

Palacio Municipal Carrera 3ª No. 3- 38.



MUNICIPIO MACARAVITA



DEPARTAMENTO DE SANTANDER



Libertad y Orden

ADMINISTRACIÓN MUNICIPAL DE MACARAVITA 2.012 - 2015.

NIT: 890210947-1

[www.macaravita-santander.gov.co](http://www.macaravita-santander.gov.co)

Email: [alcaldia@macaravita-santander.gov.co](mailto:alcaldia@macaravita-santander.gov.co)

Prevé la actualización de los avalúos catastrales, aumento de los ingresos tributarios, ajuste de los gastos de funcionamiento y establecer el sistema de seguimiento y evaluación del plan de desarrollo.

Indicador de Resultado	Línea de Base	Meta de Resultado
Indicador de Desempeño Fiscal	58,69	65
Índice de desempeño integral municipal	64	70

6. RECURSO PARA FINANCIAR EL PLAN DE DESARROLLO


VALORES EN MILLONES DE PESOS (MULTIPLICAR CADA CIFRA POR 1.000.000)

CUENTAS Descripción	HISTORICO	PROYECCIONES			
	2011	2012	2013	2014	2015
INGRESOS TOTALES	6.596	6.794	6.998	7.208	7.424
INGRESOS CORRIENTES	3.470	3.575	3.682	3.793	3.906
TRIBUTARIOS	109	112	115	119	122
Impuesto Predial unificado	42	43	45	46	47
Impuesto de Industria y Comercio	17	17	18	18	19
Estampillas	35	36	37	38	39

**"UNIDOS HACEMOS MEJOR GOBIERNO"**

HUMBERTO MANRIQUE GODOY

Alcalde Municipal Macaravita Santander 2012-2015  
Palacio Municipal Carrera 3ª No. 3- 38.



MUNICIPIO MACARAVITA



DEPARTAMENTO DE SANTANDER



Libertad y Orden

REPÚBLICA DE COLOMBIA


ADMINISTRACIÓN MUNICIPAL DE MACARAVITA 2.012 - 2015.

NIT: 890210947-1

[www.macaravita-santander.gov.co](http://www.macaravita-santander.gov.co)

Email: [alcaldia@macaravita-santander.gov.co](mailto:alcaldia@macaravita-santander.gov.co)

Otros Ingresos Tributarios	16	16	17	17	18
<b>NO TRIBUTARIOS</b>	<b>58</b>	<b>60</b>	<b>62</b>	<b>64</b>	<b>66</b>
Ingresos de la propiedad: Tasas, Derechos, Multas y Sanciones	7	7	8	8	8
Otros no tributarios	51	53	54	56	58
<b>TRANSFERENCIAS</b>	<b>3.304</b>	<b>3.403</b>	<b>3.505</b>	<b>3.610</b>	<b>3.718</b>
Transferencias para Funcionamiento	888	915	942	970	1.000
Del Nivel Nacional	884	910	938	966	995
SGP - Propósito General - Libre destinación - Municipios categorías 4, 5 y 6	884	910	938	966	995
<b>Del Nivel Departamental</b>	<b>2</b>	<b>2</b>	<b>2</b>	<b>2</b>	<b>2</b>
De Vehículos Automotores	1	1	1	1	1
Otras Transferencias del Departamento	1	1	1	1	1
Otras transferencias para funcionamiento	2	3	3	3	3
<b>Transferencias para Inversión</b>	<b>2.416</b>	<b>2.488</b>	<b>2.563</b>	<b>2.639</b>	<b>2.719</b>
<b>Del Nivel Nacional</b>	<b>2.416</b>	<b>2.488</b>	<b>2.563</b>	<b>2.639</b>	<b>2.719</b>
<b>Sistema General de Participaciones</b>	<b>2.334</b>	<b>2.404</b>	<b>2.476</b>	<b>2.550</b>	<b>2.627</b>
Sistema General de Participaciones - Educación	114	118	121	125	129
Sistema General de Participaciones - Salud	630	649	669	689	710
Sistema General de Participaciones - Agua Potable y Saneamiento Básico	366	377	388	400	412
Sistema General de Participaciones - Propósito General - Forzosa Inversión	1.207	1.243	1.280	1.319	1.358
Otras del Sistema General de Participaciones	17	17	18	18	19
FOSYGA y ETESA	82	84	86	89	92
<b>GASTOS TOTALES</b>	<b>5.206</b>	<b>5.361</b>	<b>5.522</b>	<b>5.687</b>	<b>5.858</b>
<b>GASTOS CORRIENTES</b>	<b>2.644</b>	<b>2.722</b>	<b>2.804</b>	<b>2.888</b>	<b>2.974</b>
<b>FUNCIONAMIENTO</b>	<b>527</b>	<b>543</b>	<b>559</b>	<b>576</b>	<b>593</b>
Gastos de Personal	325	335	345	356	366
Gastos Generales	158	163	168	173	178
<b>Transferencias</b>	<b>43</b>	<b>44</b>	<b>46</b>	<b>47</b>	<b>49</b>
Pensiones	12	13	13	13	14
Otras Transferencias	31	32	33	34	35
<b>GASTOS OPERATIVOS EN SECTORES SOCIALES (remuneración al trabajo, prestaciones, y subsidios en sectores de inversión)</b>	<b>2.116</b>	<b>2.179</b>	<b>2.244</b>	<b>2.312</b>	<b>2.381</b>
Educación	124	128	132	136	140
Salud	724	746	768	791	815



MUNICIPIO MACARAVITA



DEPARTAMENTO DE SANTANDER



Libertad y Orden

ADMINISTRACIÓN MUNICIPAL DE MACARAVITA 2.012 - 2015.

NIT: 890210947-1

[www.macaravita-santander.gov.co](http://www.macaravita-santander.gov.co)

Email: [alcaldia@macaravita-santander.gov.co](mailto:alcaldia@macaravita-santander.gov.co)

Agua potable y saneamiento básico	562	578	596	614	632
Vivienda	95	98	101	104	107
Otros sectores	611	629	648	667	687
<b>INTERESES Y COMISIONES DE LA DEUDA</b>	<b>1</b>	<b>0</b>	<b>0</b>	<b>0</b>	<b>0</b>
Interna	1	0	0	0	0
<b>DÉFICIT O AHORRO CORRIENTE</b>	<b>826</b>	<b>853</b>	<b>879</b>	<b>905</b>	<b>932</b>
<b>INGRESOS DE CAPITAL</b>	<b>3.125</b>	<b>3.219</b>	<b>3.316</b>	<b>3.415</b>	<b>3.518</b>
Cofinanciación	654	674	694	715	736
Regalías y Compensaciones	0	0	0	0	0
Regalías Indirectas	0	0	0	0	0
Rendimientos Financieros	48	50	51	53	54
Recursos del Balance (Superávit fiscal, Cancelación de reservas)	2.423	2.495	2.570	2.647	2.727
<b>GASTOS DE CAPITAL</b>	<b>2.562</b>	<b>2.639</b>	<b>2.718</b>	<b>2.800</b>	<b>2.884</b>
<b>Formación Bruta de Capital (construcción, reparación, mantenimiento, preinversión, otros)</b>	<b>2.562</b>	<b>2.639</b>	<b>2.718</b>	<b>2.800</b>	<b>2.884</b>
Educación	122	126	129	133	137
Salud	0	0	0	0	0
Agua potable	273	281	290	299	308
Vivienda	0	0	0	0	0
Vías	335	345	356	366	377
Otros sectores	869	895	921	949	978
Reservas Presupuestales de inversión vigencia anterior	963	992	1.022	1.052	1.084
<b>Déficit fiscal de vigencias anteriores por inversión</b>	<b>0</b>	<b>0</b>	<b>0</b>	<b>0</b>	<b>0</b>
<b>DÉFICIT O SUPERÁVIT DE CAPITAL</b>	<b>563</b>	<b>580</b>	<b>597</b>	<b>615</b>	<b>634</b>
<b>DÉFICIT O SUPERÁVIT TOTAL</b>	<b>1.389</b>	<b>1.433</b>	<b>1.476</b>	<b>1.520</b>	<b>1.566</b>
<b>FINANCIACIÓN</b>	<b>-68</b>	<b>0</b>	<b>0</b>	<b>0</b>	<b>0</b>
<b>RECURSOS DEL CRÉDITO</b>	<b>-68</b>	<b>0</b>	<b>0</b>	<b>0</b>	<b>0</b>
Interno	-68	0	0	0	0
Desembolsos	0	0	0	0	0
Amortizaciones	68	0	0	0	0
<b>BALANCE PRIMARIO</b>					
<b>DÉFICIT O SUPERÁVIT PRIMARIO</b>	<b>1.391</b>	<b>1.433</b>	<b>1.476</b>	<b>1.520</b>	<b>1.566</b>
<b>DÉFICIT O SUPERÁVIT PRIMARIO/INTERESES</b>	<b>1.033</b>	<b>0</b>	<b>0</b>	<b>0</b>	<b>0</b>
<b>RESULTADO PRESUPUESTAL SIN INCLUIR RESERVAS PRESUPUESTALES</b>					
<b>INGRESOS TOTALES SIN INCLUIR RECURSOS PARA RESERVAS PRESUPUESTALES</b>	<b>6.596</b>	<b>6.794</b>	<b>6.998</b>	<b>7.208</b>	<b>7.424</b>



MUNICIPIO MACARAVITA



DEPARTAMENTO DE SANTANDER



Libertad y Orden

REPÚBLICA DE COLOMBIA

ADMINISTRACIÓN MUNICIPAL DE MACARAVITA 2.012 - 2015.

NIT: 890210947-1

[www.macaravita-santander.gov.co](http://www.macaravita-santander.gov.co)

Email: [alcaldia@macaravita-santander.gov.co](mailto:alcaldia@macaravita-santander.gov.co)

GASTOS TOTALES SIN INCLUIR GASTOS POR RESERVAS PRESUPUESTALES	4.175	4.369	4.500	4.635	4.774
DÉFICIT O SUPERÁVIT PRESUPUESTAL SIN INCLUIR RESERVAS PRESUPUESTALES	2.421	2.425	2.498	2.573	2.650
EJECUCION RESERVAS PRESUPUESTALES VIGENCIA ANTERIOR					
DEFICIT O SUPERAVIT RESERVAS PRESUPUESTALES	-963	-992	-1.022	-1.052	-1.084
RESULTADO PRESUPUESTAL INCLUYENDO RESERVAS PRESUPUESTALES					
INGRESOS TOTALES	6.596	6.794	6.998	7.208	7.424
GASTOS TOTALES	5.275	5.361	5.522	5.687	5.858
DÉFICIT O SUPERÁVIT PRESUPUESTAL	1.321	1.433	1.476	1.520	1.566





MUNICIPIO MACARAVITA



DEPARTAMENTO DE SANTANDER  
ADMINISTRACIÓN MUNICIPAL DE MACARAVITA 2.012 - 2015.  
NIT: 890210947-1



REPÚBLICA DE COLOMBIA

[www.macaravita-santander.gov.co](http://www.macaravita-santander.gov.co)

Email: [alcaldia@macaravita-santander.gov.co](mailto:alcaldia@macaravita-santander.gov.co)

## Bibliografía

GUÍA PARA LA CONSTRUCCIÓN DEL CAPÍTULO DE LA INCLUSIÓN SOCIAL Y LA RECONCILIACIÓN EN LOS PLANES DE DESARROLLO DE LOS DEPARTAMENTOS Y MUNICIPIOS DE COLOMBIA (Departamento de la Prosperidad Social).

113

GUIA PARA LA GESTION PÚBLICA TERRITRORIAL.

DICUEMNTO ESTADO DE AVANCES PARA LA SUPERACION DEL A POBREZA (AGENCIA NACIONAL PARA LA SUPERACION DE LA POBREZA EXTREMA- RED UNIDOS).

ESQUEMA DE ORDENAMIENTO TERRITORIAL

PGIRS DEL MUNICIPIO DE MACARAVITA.

EXPEDIENTE MUNICIPAL.

SISBEN.

MARCO FISCAL DE MEDIANO PLAZO

**“UNIDOS HACEMOS MEJOR GOBIERNO”**

HUMBERTO MANRIQUE GODOY

Alcalde Municipal Macaravita Santander 2012-2015  
Palacio Municipal Carrera 3ª No. 3- 38.

Código Dimensión	Dimensión	LINEA ESTRATÉGICA	Código Sector	Sector	Código Objetivo Resultado	Objetivo de Resultado	Código Indicador de Resultado	Indicador de Resultado	Linea de Base	Meta de Resultado	Programa	Código Objetivo Producto	Objetivo Producto	Código Indicador de Producto	Indicador de Producto	Meta de Producto
01	Desarrollo socio - Cultural	HUMANO Y SOCIAL	01	Educación	01	Aumentar la cobertura bruta en educación básica (preescolar, básica primaria, básica secundaria)	001	Tasa de cobertura bruta en transición.	51,25%	55%	MACARAVITA MEJOR EDUCADA	001	Aumentar la dotación de los implementos necesarios para la enseñanza (apuntes)	001	Número de instituciones dotadas de los implementos necesarios para la enseñanza	17
							002	Tasa de cobertura bruta en educación Básica.	98%	98%		002	Aumentar las instituciones educativas con baterías sanitarias adecuadas y mejoradas	002	Número de instituciones educativas con baterías sanitarias adecuadas y mejoradas	17
							003	Tasa de cobertura bruta en educación media.	40,65%	50%		003	Mantener la cobertura de estudiantes de establecimientos educativos oficiales beneficiados con gratuidad.	003	Porcentaje de estudiantes de establecimientos educativos oficiales beneficiados con gratuidad.	100%
					02	Reducir la tasa de analfabetismo en el Municipio.	004	Tasa de analfabetismo	16,36%	16%		005	Aumentar el número de programas de educación para adultos implementados	005	Número de programas de educación para adultos implementados	1
							006	Mantener y mejorar la plataforma tecnológica implementada en colegios oficiales	006	Número de colegios oficiales con plataforma tecnológica implementada		1				
					3	Reducir la tasa de deserción escolar	Tasa de deserción escolar intra-anual	008	Mantener el numero de niños y jóvenes estudiantes beneficiados con transporte escolar	008		Porcentaje de niños y jóvenes estudiantes beneficiados con transporte escolar	100%			
								009	Mantener el numero de niños y jóvenes estudiantes beneficiados con alimentación escolar	009		Porcentaje de niños y jóvenes estudiantes beneficiados con alimentación escolar	100%			
								010	Aumentar el número de los niños con dificultades de aprendizaje que estan en procesos de reforzamiento del aprendizaje	010		Número de instituciones educativas capacitadas en la realización de acciones específicas para reforzar los aprendizajes de los niños con dificultades de aprendizaje	1			
					05	Fortalecimiento del desarrollo de las competencias	Tasa de cobertura en educación media con programas de articulación.	ND	10%	013		Aumentar el número de estudiantes de educación media que estan en programas de articulación con la educación superior y/o	013	Número de estudiantes de educación media en programas de articulación con la educación superior y/o educación para el	53	

Código Dimensión	Dimensión	LINEA ESTRATÉGICA	Código Sector	Sector	Código Objetivo Resultado	Objetivo de Resultado	Código Indicador de Resultado	Indicador de Resultado	Línea de Base	Meta de Resultado	Programa	Código Objetivo Producto	Objetivo Producto	Código Indicador de Producto	Indicador de Producto	LINEA BASE	Meta de Producto
01	Desarrollo socio - Cultural	HUMANO Y SOCIAL	02	Salud	01	Universalización del aseguramiento.	001	Porcentaje de población asegurada al SGSSS	100	100	MACARAVITA SALUDABLE	001	Garantizar el aseguramiento las Personas	001	Porcentaje de Personas Aseguradas a las cuales se les garantiza la continuidad en el SGSSS	100%	100%
					02	Formular políticas públicas intersectoriales que permitan impactar los determinantes sociales de la salud.	002	Políticas públicas formuladas intersectorialment e con enfoque de determinantes sociales de la salud	ND	1		002	Formular Políticas intersectoriales	002	Políticas formuladas	ND	1
					03	Formular el Plan Decenal de Salud Pública territorial con enfoque diferencial que articule todas las políticas públicas.	003	Plan Decenal de Salud Pública con enfoque diferencial formulado en el segundo semestre del 2012 e implementado de acuerdo a las directrices que para el efecto expedirá el Ministerio de Salud y Protección Social.	0	1		003	Formular el Plan de Salud Pública	003	Plan de Salud Pública Formulado	1	1
					04	Alcanzar las metas de los Objetivos de Desarrollo del Milenio: • Reducción de la desnutrición infantil. • Reducir la mortalidad infantil y en la niñez. • Reducir la tasa de mortalidad materna	004	Cobertura de vacunación con DPT en menores de 4 años	100%	100%		004	Realizar la vacunación con DPT a los niños	004	Numero de niños vacunados con DPT	100%	100%
							005	Cobertura de vacunación con Triple Viral en niños de 1 año	95,12%	95,13%		005	Realizar la vacunación con triple Viral a los niños	005	Porcentaje de niños vacunados con triple Viral	85,4%	95,13%
							006	Cobertura útil con esquema completo de vacunación para la edad	100%	100%		006	Realizar la vacunación con esquema completo a los niños	006	Numero de niños vacunados con esquema completo de vacunación	100%	100%
					05	Fortalecer el Sistema de Información territorial en Salud que permita evaluar el avance municipal en salud	007	Sistema de información que de cuenta del avance municipal frente a indicadores de salud	0	1		007	Actualizar el Sistema de información	007	Porcentaje de implementación Sistema de información para el seguimientos de indicadores de salud	1	1

Código Dimensión	Dimensión	LINEA ESTRATÉGICA	Código Sector	Sector	Código Objetivo Resultado	Objetivo de Resultado	Código Indicador de	Indicador de Resultado	Línea de Base	Meta de Resultado	Programa	Código Objetivo Producto	Objetivo Producto	Código Indicador de	Indicador de Producto	Meta de Producto
01	Desarrollo Ambiente Construido	EQUILIBRADO Y ORDENADO	03	Agua Potable y Saneamiento Básico	01	Incrementar el número de personas atendidas con el servicio de acueducto urbano	001	Numero de personas atendidas con el servicio de acueducto urbano	85	120	MACARAVITA SUMINISTRA AGUA POTABLE	001	Aumentar los metros de red de acueducto construidos y/o mejorados	001	Metros de red de acueducto construidos y/o mejorados	719
												002	Aumentar las conexiones intradomiciliarias instaladas	002	Conexiones intradomiciliarias instaladas	4
												003	Aumentar el número de acueductos veredales construidos	003	Número de acueductos veredales construidos	1
												004	Aumentar el número de suscriptores legalizados	004	Número de suscriptores legalizados	4
					02	Incrementar el número de personas atendidas con el servicio de alcantarillado	002	Nuevas personas atendidas con el servicio de alcantarillado	85	120	MACARAVITA RECUPERA LAS AGUAS RESIDUALES	005	Aumentar los metros de red de alcantarillado construidos	005	Porcentaje de metros de red de alcantarillado construidos Y/O mejorados del PMAA.	10%
												006	aumentar las conexiones intradomiciliarias instaladas	006	Conexiones intradomiciliarias de alcantarillado instaladas	4
												007	Aumentar las baterías sanitarias construidas en área rural dispersa	007	Baterías sanitarias construidas en área rural dispersa	4
					03	Suministrar agua apta para el consumo humano	003	Cumplir con el índice de riesgo calidad de agua (Decreto 1575 de 2007)	ND	Cumplir con el índice de calidad de agua	MACARAVITA SUMINISTRA AGUA POTABLE	008	Aumentar las planta Construidas	008	Planta Construidas	1
					04	Garantizar la continuidad del servicio de agua	004	Numero promedio de horas de prestación del servicio diario	22	22	MACARAVITA SUMINISTRA AGUA POTABLE	009	Aumentar los tanques de almacenamiento	009	Tanques de almacenamiento	1

Código dimensión	Dimensión	LINEA ESTRATÉGICA	Código Sector	Sector	Código Objetivo Resultado	Objetivo de Resultado	Código Indicador de Resultado	Indicador de Resultado	Línea de Base	Meta de Resultado	Programa	Código Objetivo Producto	Objetivo Producto	Código Indicador de Producto	Indicador de Producto	Meta de Producto
1	SOCIO CULTURAL	HUMANO Y SOCIAL	04	Cultura	01	Impulsar la lectura y la escritura y facilitar la circulación y acceso a la información y el conocimiento.	001	Personas que utilizan las bibliotecas públicas de la comunidad escolar y la ciudadanía	612	700	MACARAVITA ES CULTURA	001	Aumentar el número de bibliotecas con acceso a internet	001	Número de bibliotecas con acceso a internet	1
												002	Aumentar el número de nuevas colecciones adquiridas para la biblioteca pública	002	Número de nuevas colecciones adquiridas para la biblioteca pública	6
												003	Aumentar el número de dotaciones de medios audiovisuales (TV, DVD y Grabadoras) y de equipamiento para la biblioteca pública	003	Número de dotaciones de medios audiovisuales (TV, DVD y Grabadoras) y de equipamiento para la biblioteca pública	2
												004	Aumentar el número de bibliotecarios formados	004	Número de bibliotecarios formados	1
												005	Aumentar el número de programas para facilitar acceso de la población a los materiales de la biblioteca (en especial a los que no están en la cabecera municipal)	005	Número de programas para facilitar acceso de la población a los materiales de la biblioteca (en especial a los que no están en la cabecera municipal)	1
					02	Contribuir al desarrollo integral de los niños de 0 a 6 años promoviendo el ejercicio de los derechos culturales, a través de los lenguajes expresivos y estéticos	002	Porcentaje de niños y niñas menores de 6 años beneficiados de programas que promueven los derechos culturales	0	50%	MACARAVITA ES CULTURA	006	Aumentar el número de dotaciones a bibliotecas y/o centros integrales de atención a la primera infancia, con material bibliográfico, audiovisual, musical y lúdico	006	Número de dotaciones a bibliotecas y/o centros integrales de atención a la primera infancia, con material bibliográfico, audiovisual, musical y lúdico	2
												007	Aumentar el número de programas de formación cultural dirigidos a padres de familia y responsables del cuidado de los niños	007	Número de programas de formación cultural dirigidos a padres de familia y responsables del cuidado de los niños	1
												008	Aumentar el número de familias vinculadas a programas de formación con la primera infancia	008	Número de familias vinculadas a programas de formación con la primera infancia	20
												009	Aumentar el número de programas de formación creados y/o fortalecidos para la primera infancia	009	Número de programas de formación creados y/o fortalecidos para la primera infancia	1
												010	Aumentar el número de niños vinculados a programas de formación cultural (escuelas de danza, pintura, teatro, música)	010	Número de niños vinculados a programas de formación cultural (escuelas de danza, pintura, teatro, música)	40
												011	Aumentar el número de personas formadas en procesos de formación cultural para la primera infancia	011	Número de personas formadas en procesos de formación cultural para la primera infancia	2
					03	Fomentar los procesos de formación artística y de creación cultural, incluidos los	003	Personas que asisten a escuelas de formación musical y artista	10	40	MACARAVITA ES CULTURA	012	Aumentar el número de horas dedicadas a los procesos formativos en: danza, música, literatura, artes visuales y teatro	012	Número de horas dedicadas a los procesos formativos en: danza, música, literatura, artes visuales y teatro	600
												013	Aumentar el número de grupos culturales creados y fortalecidos	013	Número de grupos culturales creados y fortalecidos	4
												014	Aumentar el número de programas culturales en circulación en el municipio	014	Número de programas culturales en circulación en el municipio	1
												015	Aumentar el número de programas culturales realizados en la zona rural	015	Número de programas culturales realizados en la zona rural	1
												016	Aumentar el número de adquisiciones y/o mantenimientos a los instrumentos para el desarrollo de las expresiones artísticas	016	Número de adquisiciones y/o mantenimientos a los instrumentos para el desarrollo de las expresiones artísticas	4



Código Dimensión	Dimensión	LINEA ESTRATÉGICA	Código Sector	Sector	Código Objetivo Resultado	Objetivo de Resultado	Código Indicador de	Indicador de Resultado	Línea de Base	Meta de Resultado	Programa	Código Objetivo Product	Objetivo Producto	Código Indicador de	Indicador de Producto	Línea base	Meta de Producto
01	Desarrollo social Cultural	HUMANO Y SOCIAL	05	Deporte y recreación	01	Aumentar el porcentaje de personas que practican alguna actividad deportiva	001	Porcentaje de personas que practican alguna actividad deportiva (recreativa o aficionada)	70%	85%	MACARAVITA CON EL DEPORTE	001	Aumentar el número de programas de actividad física realizados.	001	Número de programas de actividad física realizados.	1	4
												002	Aumentar el número de campeonatos organizados y patrocinados	002	Número de campeonatos organizados y patrocinados	4	8
												003	Aumentar el número de programas de actividad física dirigidos al adulto mayor realizados	003	Número de proyectos de actividad física dirigidos al adulto mayor realizados	1	4
												004	Aumentar el número de programas de actividad física dirigidos a personas en situación de discapacidad realizados	004	Número de programas de actividad física dirigidos a personas en situación de discapacidad realizados	0	4
					005	Aumentar el número de escenarios deportivos en funcionamiento	005	Número de escenarios deportivos en funcionamiento	19	19							
					006	Aumentar el número de escenarios deportivos recuperados	006	Número de escenarios deportivos recuperados	2	3							
					007	Aumentar el número de proyectos implementados para incrementar la participación deportiva en	007	Número de proyectos implementados para incrementar la participación deportiva en	1	4							
					008	Aumentar el número de niños, adolescentes y jóvenes deportistas capacitados e instruidos en habilidades y técnicas para un mejor desempeño deportivo	008	Número de niños, adolescentes y jóvenes deportistas capacitados e instruidos en habilidades y técnicas para un mejor desempeño deportivo	ND	100							
					02	Incrementar la participación de niños, adolescentes y jóvenes en actividades											
							002	Número de instituciones educativas que participan en	2	2							
							003	Número de centros educativos vinculados al Sistema Nacional de Competencias	0	0							

Código Dimensión	Dimensión	LINEA ESTRATÉGICA	Código Sector	Sector	Código Objetivo Resultado	Objetivo de Resultado	Código Indicador de Resultado	Indicador de Resultado	Línea de Base	Meta de Resultado	Programa	Código Objetivo Producto	Objetivo Producto	Código Indicador de Producto	Indicador de Producto	Meta de Producto
01	Desarrollo Ambiente Construido	EQUILIBRADO Y ORDENADO	06	Vivienda	001	Incrementar la oferta de vivienda nueva en la entidad territorial durante el cuatrienio	001	Porcentaje de implementación del proyecto de construcción de nuevas de vivienda	0	100%	VIVIENDA DE INTERES SOCIAL	001	Formular proyectos de vivienda VIP	001	Número de proyectos de vivienda formulados y con certificado de elegibilidad de la entidad correspondiente	2
						Habilitar suelo para vivienda			Gestionar cierre financiero para	0,5						
					002	Reducir el déficit cualitativo de vivienda durante el cuatrienio	002	Número de viviendas mejoradas	ND	20		002	Gestionar subsidios para mejorar las viviendas de familias pobres y vulnerables	003	Número de subsidios totales asignados para el mejoramiento de vivienda	20



Código Dimensión	Dimensión	LÍNEA ESTRATÉGICA	Código Sector	Sector	Código Objetivo Resultado	Objetivo de Resultado	Código Indicador de Resultado	Indicador de Resultado	Línea de Base	Meta de Resultado	Programa	Código Objetivo Producto	Objetivo Producto	Código Indicador de Producto	Indicador de Producto	Meta de Producto
02	Desarrollo Ambiente Construido	CONECTIVIDAD	007	Infraestructura servicios públicos diferentes a acueducto y alcantarillado y aseo	001	Aumentar la cobertura en servicio de energía eléctrica rural	001	Porcentaje de Cobertura en servicio de energía eléctrica rural	85%	85.5%	MACARAVITA CON UN CAMPO INTEGRAL	002	Aumentar el numero de conexiones domiciliarias del servicio de Energia	002	Número de usuarios nuevos en Energia	4

Código Dimensión	Dimensión	LINEA ESTRATÉGICA	Código Sector	Sector	Código Objetivo Resultado	Objetivo de Resultado	Código Indicador de	Indicador de Resultado	Línea de Base	Meta de Resultado	PROGRAMA	Código Objetivo Producto	Objetivo Producto	Código indicador de producto	Indicador de Producto	Línea Base	Meta de Producto		
02	Desarrollo Ambiente Construido	CONECTIVIDAD	08	Transporte	001	Mejorar la accesibilidad del transporte	001	Número de carreteables intervenidas para mantenimiento y mejoramiento.	16	20	CONECTIVIDAD VIAL CON IMPACTO LOCAL- REGIONAL	001	Conservar y mejorar la Red Vial Terciaria	001	Kilometros de carreteables conservados y/o mejorados	80	100		
							002	Número de vías terciarias intervenidas para Construcción de Placa Huellas	1	4					Metros Lineales de Placa Huellas construidas dentro de proyectos de impacto	300	1200		
						003	Facilitar el uso de infraestructura para el transporte	003	Número de veredas con caminos habilitados	8		8	ACCESO PEATONAL	003	Conservar y mejorar la red peatonal interveredal	003	Metros Lineales de Caminos intervenidos	5730	11580
																	Puentes Peatonales construidos o rehabilitados	2	4
					004	Mejorar la seguridad vial	004	Número de casos de muertes y heridos por accidentes de tránsito	8	4	SEGURIDAD VIAL	004	Reducir el número de afectados por accidentes de tránsito	004	Número de conductores capacitados en normas de tránsito	0	60		
															Número de señales de tránsito instaladas	4	20		

Código Dimensión	Dimensión	LINEA ESTRATÉGICA	Código Sector	Sector	Código Objeto Resultado	Objetivo de Resultado	Indicador de Resultado	Indicador de Resultado	Línea de Base	Meta de Resultado	Programa	Código Objeto	Objetivo Pr	Indicador de Producto	Indicador de Producto	Meta de Producto
02	Desarrollo Ambiente Construido	EQUILIBRADO Y ORDENADO	09	Sector Equipamiento municipal	001	Ampliar y/o mantener la infraestructura física de las dependencias administrativas del municipio y bienes de uso público de propiedad del municipio	001	Porcentaje de bienes inmuebles y muebles en buenas condiciones	30%	50%	Espacios públicos y bienes fiscales sostenibles.	001	Mejorar la infraestructura del Municipio.	001	Planta de sacrificio de ganado para consumo humano adecuada a los lineamientos expresados en la Lev vigente	1
															Parque del casco urbano remodelado	1
															Número de dotaciones de mobiliario realizadas al palacio municipal	4
															Plaza de mercado municipal adecuada	1
															Número de mantenimientos realizados a otras edificaciones de uso público	4
															Número de cosas construidos	1

Código Dimensión	Dimensión	LINEA ESTRATÉGICA	Código Sector	Sector	Código Objetivo Resultado	Objetivo de Resultado	Código Indicador de Resultado	Indicador de Resultado	Línea de Base	Meta de Resultado	Programa	Código Objetivo Producto	Objetivo Producto	Código Indicador de Producto	Indicador de Producto	META DE PRODUCTO
02	Desarrollo Socio - Cultural	CONECTIVIDAD	10	Sector de Tecnologías de la información y las comunicaciones	001	Dotar de infraestructura para incrementar el acceso a internet	001	Usuarios de internet por cada 100 habitantes	0,5	5	CONECTIVIDAD VIRTUAL	001	Provisión de infraestructura para el acceso a las TIC	001	Numero de acciones realizadas para promover en las veredas la cobertura de fibra	2
						Proporcionar los implementos básicos para permitir el acceso a	002	Computadores por cada 100 habitantes	3	8		002	Dotación de equipos de cómputo a establecimientos educativos, bibliotecas y casas de cultura	002	Computadores entregados a establecimientos educativos, bibliotecas y casas de cultura	20
						Inducir procesos de apropiación de TIC en los estudiantes y docentes de sedes educativas	003	Estudiantes por computador en establecimientos	12	8		003	Formar a docentes y servidores públicos en el uso de las TIC	003	Servidores públicos certificados en el uso de TIC	6
							004	Porcentaje de establecimientos educativos oficiales con computadores	58	100						
							005	Proyectos en TIC en ejecución formulados por estudiantes de sedes educativas	0	1						
						004	Garantizar la gestión adecuada de residuos electrónicos	006	Equipos de cómputo obsoletos dispuestos apropiadamente	0		16	004	Formar a la población en el uso dado a equipos de cómputo obsoletos	004	Campañas de sensibilización en la disposición y manejo de equipos de cómputo obsoletos
					005	Implementar la Estrategia de Gobierno en línea en la entidad territorial	007	Nivel de avance en Índice de Gobierno en línea	INICIAL	BÁSICO		005	Mejorar la calidad de la información y de los servicios prestados por medios electrónicos de tal forma que respondan a las necesidades de los ciudadanos, empresas y servidores públicos	005	Porcentaje del Manual de Gobierno en Línea implementado	70
												006	Promover escenarios de participación en línea para la toma de decisiones de política pública. (Construcción de políticas públicas, discusión de normas, Presupuesto, otros programas de las entidad territorial)	006	Espacios de participación en línea habilitados para que la ciudadanía e interesados tengan voz y voto en decisiones de política y en los ejercicios de rendición de cuentas y de planeación	1
												007	Promover las transacciones electrónicas para la obtención de productos y servicios mediante canales seguros	007	Servicios en línea (Ej. solicitud de expedición y renovación de documentos, licencias, certificaciones, inscripción de matrícula, permisos y autorizaciones, pago de obligaciones, aportes, tasas, multas y sanciones, tasas, multas y sanciones)	3
												008	Publicar en el Portal Único de Contratación (Sistema Electrónico para la Contratación Pública - SECOP) la información sobre la contratación que adelantan las entidades territoriales	008	Porcentaje de contratos publicados en el SECOP	100
												009	Adelantar la contratación de la entidad a través del SECOP transaccional	009	Número de procesos contractuales realizados 100% en línea	0
010	Identificar trámites de alto impacto para la administración territorial, susceptibles de ser automatizados, con el fin de ofrecer posibilidades de interacción al ciudadano con la alcaldía.	010	Número de trámites automatizados	1												
011	Cumplir con los compromisos de capacitación y acompañamiento en el desarrollo de la Estrategia de Gobierno en línea	011	Número de funcionarios formados en temas relacionados con Gobierno en línea	5												

									012	Articular la Estrategia de Gobierno en línea con el Modelo Estándar de Control Interno de la entidad territorial (Subsistema de Control Estratégico, Subsistema de Control de Gestión y Subsistema de Control de Evaluación)	012	Subsistemas del MECI articulados con la Estrategia de Gobierno en línea	1
									013	Implementar sistemas electrónicos de gestión documental, siguiendo los lineamientos de la Política Anti-trámites y cero papel de Gobierno en línea	013	Porcentaje de reducción del uso del Papel en la entidad	20%
									006	Implementar políticas para la reducción del consumo de papel			
									008	Política para la reducción del consumo de papel implementada			
						1	2						

Código Dimensión	Dimensión	LINEA ESTRATÉGICA	Código Sector	Sector	Código Objetivo	Objetivo de Resultado	Código Indicador de Resultado	Indicador de Resultado	Línea de Base	Meta de Resultado	Programa	Código Objetivo	Objetivo Producto	Código Indicador de Producto	Indicador de Producto	Línea de Base	Meta de Prod													
Desarrollo ambiental, Natural y Gestión				Sector	001	Implementar acciones para la recuperación y protección de áreas degradadas.	001	Hectáreas de ecosistemas para la regulación de la oferta hídrica conservadas	0	2	Protección de Áreas Degradadas	001	Priorizar la inversión para la compra de predios con el fin de recuperar ecosistemas afectados por la Ola invernal	001	Número hectáreas adquiridas en cabeceras de cuerpos de agua, zonas de ronda y otras	0	2													
							002	Número de hectáreas de bosques reforestadas	0	2		002	Establecer incentivos en materia de impuesto predial a predios particulares que sean destinados a la conservación, restauración y protección de zonas de importancia estratégica ambiental	002	Número de incentivos establecidos e implementados con el fin de conservar, restaurar y proteger las zonas de	0	1													
							003	Número de estrategias formuladas para mantener los servicios ecosistémicos en el	0	1		003	Reforestar hectáreas en sitios críticos de erosión, para constituirlos en reservas naturales	003	Números de hectáreas reforestadas en sitios críticos de erosión	0	2													
												004	Generar líderes ambientales	004	Número de jóvenes estudiantes capacitados en políticas del medio ambiente	0	50													
					002	Cumplimiento de los niveles de calidad del aire establecidos en la normatividad vigente.	004	Porcentaje de actividades realizadas para fomentar el cumplimiento de los estándares de calidad del aire.	0	1	Prevención de la contaminación del aire	005	Implementar el plan de acción establecido en la Política Nacional para la Prevención y Control de la Contaminación del Aire (bajo el acompañamiento de las autoridades ambientales)	005	Número de actividades ejecutadas de apoyo a la Política Nacional para la Prevención y Control de la Contaminación del Aire	0	1													
																		003	Implantar una visión de largo plazo en el uso de energía	005	Número de incentivos implementados para el uso de energías renovables	0	1	Consumo Sostenible de Energía	006	Aplicar las condiciones de la normativa de eficiencia energética	006	Número de decisiones tomadas basadas en la normativa de eficiencia	0	1
																									007	Apoyar la implementación del Programa de Uso Racional y Eficiente de Energía	007	Actividades implementadas de difusión del tema de eficiencia energética y normatividad asociada	0	1
					008	Apoyar la implementación de la Política Nacional de Producción y Consumo Sostenible	008	Número de programas implementados de difusión de la Política Nacional de Producción y Consumo	0	1																				
					004	Contribuir a la seguridad, el bienestar, la calidad de vida de las personas y al desarrollo sostenible a través del control y la reducción del riesgo de desastres	006	Número de desastres declarados por año	2	Número de desastres declarados oportunamente	Gestión de Riesgos de Desastres	009	Identificar los diferentes escenarios de riesgo de desastres sobre los que se diseñarán las estrategias de control y reducción de riesgo y de manejo de desastres.	009	Sistemas de monitoreo de amenazas y alerta ante amenazas en operación	0	1													
																		007	Número de personas muertas por desastres por año	1	Número de personas muertas por año reportadas	010	Controlar y reducir las condiciones de riesgo de desastres	012	Porcentaje de cumplimiento de las metas de largo plazo establecidas en el Esquema de Ordenamiento Territorial	0	70			
																												008	Número de personas afectadas por desastres por año	200
																		009	Pérdidas en infraestructura básica	1	Pérdidas en infraestructura básica reportadas oportunamente	014	Plan Municipal de Gestión del Riesgo de Desastres elaborado y actualizado	0	3					
																										010	Pérdidas en infraestructura de servicios	6	Pérdidas en infraestructura de servicios reportadas oportunamente	015
																		011	Preparar y llevar a cabo la respuesta ante situaciones declaradas de desastres y preparar los planes que orientarán los procesos de reconstrucción postdesastres.	016	Porcentaje de elaboración e implementación de una estrategia para la respuesta a emergencias en la	0	100%							
					017	Procesos de formación y capacitación a la comunidad y al personal vinculado a los organismos de respuesta																								



Código Dimensión	Dimensión	LINEA ESTRATÉGICA	Código Sector	Sector	Código Objetivo Resultado	Objetivo de Resultado	Código Indicador de Resultado	Indicador de Resultado	Línea de Base	Meta de Resultado	Programa	Código Objetivo Producto	Objetivo Producto	Código Indicador de Producto	Indicador de Producto	LINEA BASE	Meta de Producto
4	Desarrollo económico	COMPETITIVO Y GLOBAL	12	Sector Agropecuario	001	Incrementar la competitividad de la producción agropecuaria	001	Porcentaje de superficie agrícola sembrada	ND	20%	MACARAVITA COMPETITIVA	001	Aumentar la productividad y reducir los costos de producción a nivel municipal	001	Porcentaje de pequeños productores agropecuarios con asistencia técnica integral	ND	20%
							002	Porcentaje de superficie agrícola sembrada de cultivos transitorios	ND	20%				002	Numero de hectareas sembradas con semilla certificada	ND	2
							003	Porcentaje de programas, pecuarios ,o psicolos,o de silvicultura,o apicolas , o de especies menores ejecutados	ND	4%				003	Número de alianzas y/o asociaciones productivas agropecuarias apoyadas	ND	6
							004	porcentaje de superficie agrícola sembrada de cultivos permanentes	0,10%	8%				004	Numero de programas, pecuarios ,o psicolos,o de silvicultura,o apicultura , o de especies menores ejecutados	4	4
					002	Reducir la pobreza rural	005	Porcentaje de población pobre según Índice Pobreza Multidimensional -IPM	82.7	82.6	UNIDOS ERRADICAMOS LA POBREZA	003	Mejorar la capacidad de generar ingresos por parte de la población rural	005	Porcentaje de familias rurales de la RED UNIDOS apoyadas para el proceso de promocion	0	30
							006	Número de sectores agropecuarios con educación financiera	ND	6							



Código Dimensión	Dimensión	LINEA ESTRATÉGICA	Código Sector	Sector	Código Objetivo Resultado	Objetivo de Resultado	Código Indicador de Resultado	Indicador de Resultado	Línea de Base	Meta de Resultado	Programa	Código Objetivo Producto	Objetivo Producto	Código Indicador de Producto	Indicador de Producto	Meta de Producto
004	Desarrollo Económico	COMPETITIVO Y GLOBAL	13	Empleo y Desarrollo Económico	001	Reducir el trabajo infantil (5 y 17 años)	001	Porcentaje de niñas y niños ocupados (5 a 17 años)	2%	0	Promoción del empleo	001	Formar para el trabajo y el desarrollo humano	001	Número de acciones dirigidas a erradicar el trabajo de niños y niñas (5 a 17 años)	4
					002	Promover el emprendimiento empresarial	002	Numero de eventos de promoción empresarial realizados	ND	3		002	Mejorar la capacidad competitiva y productiva empresarial	002	Numero de convenios firmados con el SENA para renovar o capacitar	2
												3	Eventos, encuentros y talleres de promoción del	4		

Código Dimensión	Dimensión	LINEA ESTRATÉGICA	CODIGO SECTOR	SECTOR	Código Objetivo Resultado	Objetivo de Resultado	Código Indicador de Resultado	Indicador de Resultado	Línea de Base	Meta de Resultado	Programa	Código Objetivo Producto	Objetivo Producto	Código Indicador de Producto	Indicador de Producto	Meta de Producto
05	Desarrollo Poblacional	GENERACIONAL	014	Derechos Humanos	001	Garantizar la promoción, protección y el respeto a los Derechos Humanos	001	Numero de campañas de prevención, promoción, protección y respeto de los Derecho Humanos emprendidas	ND	3	MACARAVITA FOMENTA EL RESPETO A LOS DERECHOS HUMANOS	001	Fomentar la tolerancia y el respeto a los derechos humanos entre los diferentes sectores de la población, incluidas la poblaciones históricamente discriminadas (LGTB, DISCAPACITADOS)	001	Numero de acciones orientadas a promoción y divulgación de la diversidad y no discriminación de las poblaciones históricamente discriminadas.	4
													Fomentar la cultura de la legalidad y la convivencia pacífica a través de la solución de conflictos a través de mecanismos alternativos de resolución de conflictos .	002	Numero de estrategias orientadas a la promoción de los mecanismos alternativos de resolución de conflictos y la cultura de legalidad y convivencia.	2
													Fomentar e incentivar el respeto de los derechos de las víctimas del conflicto armado	003	Numero estrategias implementadas para la promoción y garantía de los derechos de las víctimas del conflicto armado (incluido el comité de justicia transicional)	2
													Prevenir la afectación de bienes civiles	004	Numero de bienes civiles demarcados	12

Código Dimensión	Dimensión	LINEA ESTRATÉGICA	Código Sector	Sector	Código Objetivo Resultado	Objetivo de Resultado	Código Indicador de Resultado	Indicador de Resultado	Línea de Base	Meta de Resultado	Programa	Código Objetivo Producto	Objetivo Producto	Código Indicador de Producto	Indicador de Producto	Meta de Producto
05	Desarrollo Poblacional	HUMANO Y SOCIAL	15	Justicia, seguridad y convivencia	001	Proteger a los ciudadanos en su vida, integridad, libertad y patrimonio económico, por medio de la reducción y sanción del delito, el temor a la violencia y la promoción de la convivencia.	001	Número de homicidios	0	0	MACARRAVITA EN SANACONVIVENCIA	001	En coordinación con la Policía, asignar e incrementar el número de efectivos de la Policía Nacional según criterios de priorización y necesidades específicas en razón a los tipos de delincuencia	001	Policías por cada 1.000 habitantes	7
							002	Número de casos de hurto común (incluye personas, residencias y comercio)	6	4		002	Garantizar a la población víctima de la violencia la reparación de sus derechos.	002	Comités de atención y reparación integral a víctimas en funcionamiento	1
							003	Número de casos de lesiones personales	16	12		003	Implementar en coordinación con la Policía Nacional y de manera gradual, en las veredas y/o sectores de mayor criminalidad, el Plan Nacional de Vigilancia Comunitaria por	003	Zonas con Plan de Vigilancia Comunitaria por Cuadrantes	1
							004	Tasa de violencia intrafamiliar	5	3		004	Elaborar y ejecutar el Plan Integral de Seguridad y Convivencia Ciudadana, en coordinación con las entidades pertinentes	004	Plan Integral de Seguridad y Convivencia Ciudadana formulado con enfoque en derechos humanos	1
							005	Porcentaje de personas atendidas en centros carcelarios	ND	Número de personas atendidas en centros carcelario		005	Realizar acciones y campañas masivas destinadas a la prevención de la violencia intrafamiliar (contra niños y niñas, entre la pareja y adultos mayores)	005	Número de acciones y campañas realizadas para la prevención de la violencia intrafamiliar (contra niños y niñas, entre la pareja y adultos mayores)	8
							006	Garantizar la atención y continuidad en la prestación de los servicios de la comisaría de familia	06	Número de convenios realizados para garantizar el funcionamiento y apoyo a la comisaría de familia (art. 84 Ley 1098 de 2006)		8				
							007	Garantizar la atención a personas privadas de la libertad en centros carcelarios que no estén condenadas.	007	Número de hogares de paso implementados		2				
												008	Número de acciones realizadas para garantizar la atención de personas privadas de la libertad no condenadas, en centros carcelarios	4		

Código Dimensión	Dimensión	LINEA ESTRATÉGICA	Código Sector	Sector	Código Objetivo Resultado	Objetivo de Resultado	Código Indicador de Resultado	Indicador de Resultado	Linea de Base	Meta de Resultado	Programa	Código Objetivo Producto	Objetivo Producto	Código Indicador de Producto	Indicador de Producto	Meta de Producto
05	Desarrollo Poblacional	BUEN GOBIERNO	16	Participación comunitaria	001	Involucrar a las organizaciones ciudadanas en el gobierno territorial	001	Porcentaje de recomendaciones formuladas por organizaciones sociales alrededor de los instrumentos de planeación territorial (plan de desarrollo y presupuesto)	ND	60%	MACARAVITA TRANSPARENTE	001	Facilitar espacios de participación ciudadana	001	Número de mesas de trabajo realizadas con la comunidad para formular el plan de desarrollo	4
							002	Porcentaje de organizaciones ciudadanas que participan en la formulación y seguimiento	ND	60%				002	Número de mesas de trabajo realizadas con la comunidad para formular presupuesto	4
							003	Porcentaje de organizaciones sociales que participan en programas de capacitación v/o asistencia técnica	50%	80%				003	Número de instancias reglamentadas de diálogo entre la Alcaldía y la Ciudadanía para la discusión de temas sectoriales e intersectoriales	2
							004	Número de veedurías creadas	0	4				005	Número de campañas realizadas para promover mecanismos de participación ciudadana previstos en las Leyes 134 y 152 de 1994 de	4
							005	Porcentaje de proyectos u obras públicas a los que anualmente se les hacen veedurías ciudadanas	0	50%				006	Numero de juntas de acción comunal y otras organizaciones sociales capacitadas o apoyadas.	16
					002	Promover la rendición de cuentas	006	Proceso de rendición de cuentas realizado anualmente en la entidad territorial que cumpla con las etapas propuestas en el Conpes 3654 de 2010 "Informar, dialogar y retroalimentar"	4	8		003	Definir el procedimiento para realizar el proceso de rendición de cuentas	007	Proceso de rendición de cuentas definido	1
												004	Consolidar los medios de divulgación de la gestión pública territorial a la ciudadanía	008	Número de informes de ejecución del Plan de desarrollo presentados al Concejo	4
														009	Número de informes de gestión publicados en la página Web de la entidad territorial	8
												005	Consolidar los espacios de diálogo para la rendición de cuentas	010	Número de audiencias públicas realizadas anualmente para rendir cuentas	2
														011	Número de foros sectoriales de discusión realizados anualmente para rendir cuentas	1
												006	Definir compromisos de la administración territorial con la ciudadanía como resultado del proceso de rendición de cuentas	012	Porcentaje de cumplimiento de compromisos adquiridos por la administración territorial con la ciudadanía en eventos públicos de rendición de cuentas	90%



05	Desarrollo Poblacional.	17	GENERACIONAL	Grupos vulnerables	004	Lograr la igualdad de género y autonomía de la mujer	005	Brecha en la tasa de participación femenina	35%	40%	MACARAVITA CON LA POBLACION VULNERABLE	007	Realizar eventos para formar a la mujer sobre liderazgo político	011	Número de eventos realizados	8
							006	Brecha de ingresos laborales en empleos formales	0%	Porcentaje de nivelación salarial en empleos formales en el municipio		08	Crear alianzas con el sector empresarial para vincular en condiciones de equidad a las mujeres	012	Número de alianzas creadas	1
							007	Porcentaje de hogares incluidos en registro unico de victimas de la violencia relacionandas con el conflicto interno	ND	60%		09	Crear estímulos a las empresas que vinculen mujeres en la actividad laboral	013	Número de estímulos creados a las empresas que vinculen mujeres en la actividad laboral	1
					008	Porcentaje de hogares incluidos en el Registro Unico de Victimas en los que ninguna persona fue víctima del delito de homicidio después del desplazamiento	ND	60%	010	Fortalecer a las comunidades en riesgo de desplazamiento forzado		014	Planes de Contingencia comunitarios implementados en zonas de riesgo identificadas	1		
					009	Porcentaje de hogares incluidos en el Registro Unico de Victimas en los que ninguno de sus miembros ha sufrido tortura, violencia sexual o robo después del desplazamiento	ND	60%				015	Número de proyectos de seguridad alimentaria en poblaciones en riesgo ejecutados	1		
					010	Porcentaje de hogares incluidos en Registro Unico de Victimas que no han sido víctimas de acciones que atenten contra su seguridad personal	ND	60%				016	Número de capacitaciones realizadas a comunidades en comportamiento en medio del conflicto, derechos humanos y mecanismos de protección y exigibilidad de derechos	4		
					011	Porcentaje de hogares incluidos en el Registro Unico de Victimas que cuentan con todos los miembros afiliados al Sistema General de Seguridad Social en Salud	ND	100%						017	Número de campañas de vacunación a niños menores o iguales de 1 año incluidos en el RUPD	4
					012	Porcentaje de personas incluidas en el Registro Unico de Victimas que recibieron apoyo psicosocial	ND	100						018	Número de programas de apoyo psicosocial para la población víctima del desplazamiento forzado por la violencia	1



Código Dimensión	Dimensión	LINEA ESTRATÉGICA	Código Sector	Sector	Código Objetivo Resultado	Objetivo de Resultado	Código Indicador de Resultado	Indicador de Resultado	Línea de Base	Meta de Resultado	Programa	Código Objetivo Producto	Objetivo Producto	Código Indicador de Producto	Indicador de Producto	Meta de Producto
06	Desarrollo Político- Adm	EN GOBIERNO	18	Fortalecimiento Institucional	001	Fortalecer una gestión pública orientada a resultados	001	Numero de de evaluaciones intitucionales realizadas	0	3	GESTION PUBLICA INTEGRAL	001	Determinar el nivel de respuesta a los asuntos relacionados con las competencias funcionales del as dependencias de la admijnistracion central	001	Porcentaje de fucionarios a los cuales se les realiza evaluaciones institucionales	90%
					002	Definir e implementar la estructura administrativa apropiada a la entidad territorial	002	Numero de modificaciones a la estructura o a la planta de personal	1	1		002	Gaantizar el mejormiento organizacional de la administracion central	002	Numero de estudios tecnicos para la reforma o modificacion de plantas de personal	1
					003	Desarrollar programa de fortalecimiento de capacidades para la gestión de la entidad territorial	003	Numero de jormnadas de capacitacion realizadas a los empleados de la administracion central	8	12		003	Elevar el nivel de eficiencia yeficacia en la respuestas a los asuntos relacionaddos con las competencias funcionales de las dependencias de la administración central	003	Porcentaje de fucionarios a los cuales se capacito para el desarrollo eficiente de las competencias asignadas	100%
					004	Fortalecer mecanismos de transparencia y rendición de cuentas	004	Numero de procesos de rendición de cuentas implementados	1	2		004	Elevar los niveles de calidad en los proceso de rendicion de cuentas	004	Numero de acciones de rendicion de cuentas realizadas y atencion al ciudadano	12
					005	Realizar una actualización catastral urbana y rural	005	Numero de contratos realizados para actualización catastral	0	1	FORTELECIMIENTO FISCAL	005	cumplir con el requisito legal de actualizar cada cinco años lo avaluos catastrales	005	Porcentaje de ejecución de contratos o convenios realizados para actualización catastral	100%
					006	Mejorar la focalización del gasto social	006	Porcentaje de estrategias implementadas para mejorar la focalización del gasto social	0	100%	GESTION PUBLICA INTEGRAL	006	Elevar el nivel de transparencia en la asignación de recursos para gasto social	006	Numero de estrategias diseñadas y/o realizadas para mejorar la focalización del gasto social	4
					007	Fortalecer los sistemas de información	007	Porcentaje de estrategias implementadas para el reporte en termino a sistemas estrategicos de información.	0	100%		007	Cumplir con los requerimientos de calidad y tiempos de reporte de inforamcion a los sistemas estrategicos de información	007	Numero de estrategias diseñadas y /o realizadas para fortalecer el reporte de informacion	12
					008	Mejorar el desempeño	008	Indicador de	58.69	65		008	Aumentarlos ingresos tributarios de la entidad territorial	008	Cumplimiento del límite de gasto de funcionamiento	100%
					009	Solvencia para pagar el servicio a la deuda	100%									
					010	mantener los niveles de dependencia del Sistema General de Participaciones y de regalías	91%									



Administrativo	BU			fiscal		Desempeño Fiscal						011	Aumentar el recaudo por esfuerzo fiscal propio	10%							
				009	Mejorar el índice de desempeño integral municipal	009	Índice de desempeño integral municipal	64	70	FORTALECIMIENTO FISCAL	009	Ajustar o reducir los gastos de funcionamiento de la entidad territorial	012	Magnitud de la inversión con sgp de libre destinación	20%						
													013	Generación de ahorros propios	0						
													010	Cualificar al recurso humano de la administración territorial para desarrollar sus funciones	014	Número de capacitaciones realizadas sobre planeación y finanzas públicas	4				
															011	Implementar un sistema de seguimiento y evaluación del plan de desarrollo	015	Sistema de seguimiento y evaluación del plan de desarrollo implementado	100%		
																	012	Incorporar y ejecutar los recursos del Sistema General de Participaciones -SGP- asignados por el Conpes Social acorde con los objetivos definidos por la Ley	016	Cumplimiento óptimo de la incorporación y ejecución de los recursos del SGP	100%
				017	Número de capacitaciones realizadas sobre destinación de recursos del SGP conforme a la Ley (Leyes 715 de 2001, 1176 de 2007 y sus decretos reglamentario)	4															
				010	Mejorar el control y la calidad de la entidad territorial	010	Porcentaje del nivel de avance de implementación del Modelo estandar de Control Interno MECI	27,26	100%	GESTION PUBLICA INTEGRAL	013	Avanzar en la implementación del Modelo de Control Interno	018	Número de campañas realizadas de sensibilización sobre la importancia de avanzar en el MECI	4						
													011	Porcentaje de avance de almacenamiento de la información e implementación de la ley de archivos.	13,33	90%	014	Avanzar en la implementación de la ley de archivos.	020	Número de capacitaciones y asesorías realizadas a los funcionarios del ente territorial sobre la implementación de la ley de archivos	4