

LINEA ESTRATEGICA: INFRAESTRUC
 TURA
 MUNICIPAL
 PARA QUE EL
 CAMBIO
 CONTINUE

OBJETIVO ESPECIFICO: MEJORAR LA INFRAESTRUCTURA EN VIAS, VIVIENDA Y AMOBLAMIENTO DEL MUI

| PROGRAMA | SUBPRO-GRAMA | PROYECTOS | CODIGO DEL BPID | LOCALIZ PROGR/ |
|--|--------------|--|-----------------|-------------------|
| | | | | RURAL |
| SERVICIOS PUBLICOS DOMICILIARIOS | NO APLICA | Charlas sobre el manejo de residuos sólidos | | X |
| | | Propuesta de convenio interadministrativo con el Ente territorial para la recolección de desechos sólidos en algunos sectores del municipio de Yolombó | | X |
| | | Presentación de proyecto sobre campañas de recolección de desechos sólidos y reciclaje en la zona de influencia de TRANSMETANO | | X |
| | | Presentación de proyecto sobre campañas de recolección de desechos sólidos y reciclaje en la zona de influencia de ECOPETROL | | X |
| | | Presentación de proyecto sobre campañas de recolección de desechos sólidos y reciclaje en la zona de influencia de Empresas Públicas de Medellín (EPM) | | X |
| | | Mantenimiento de la captación a la represa el sereno y hacer reforestación | | X |
| | | Mantenimiento al tanque de almacenamiento y distribución de agua potable a la población urbana y rural del Municipio. | | X |
| | | Continuidad a los cambios de medidores dañados y de los que faltan por instalar | | X |

NICIPIO DE YOLOMBO

| ACCION AMADA | INDICADOR DE PRODUCTO | ACTIVIDADES | CANTIDAD PROGRAMADA DE LA ACTIVIDAD | |
|--------------|-----------------------|---|-------------------------------------|----------|
| | | | Unidad | Cantidad |
| X | 100% | Hacer reuniones por sectores en coordinación con las juntas de acción comunal sobre temas a tratar | Nro General | 20 |
| X | 100% | Recolección de desechos sólidos en los siguientes sectores del Municipio de Yolombó: Desde el Corregimiento la Floresta hasta la cabecera Municipal, desde el corregimiento el Rubí, hasta la cabecera Municipal, desde el puente de pavas hasta la vereda el Hormiguero e incluyendo Bareño. | Nro General | 48 |
| X | 100% | Recolección de desechos sólidos y reciclaje en los siguientes sectores del Municipio de Yolombó: Vereda el Silencio, la soledad, Cuatro esquinas, La Melonada, San Jacinto, Corregimiento el Rubí, Vereda Alta Vista los Naranjos y el Rosario | Nro General | 48 |
| X | 100% | Recolección de desechos sólidos y reciclaje en los siguientes sectores del Municipio de Yolombó: Vereda Guacharacas, El Silencio, La Soledad, Cuatro Esquinas y sofía. | Nro General | 48 |
| X | 100% | Recolección de desechos sólidos y reciclaje en los siguientes sectores del Municipio de Yolombó: Corregimiento Villa Nueva y las veredas de La Solíta, El Tapón, Hojas Anchas, El Hormiguero y Bengala. | Nro General | 48 |
| X | 100% | Programas de reforestacion | Nro General | 3 |
| X | 100% | Limpieza, rosería y pintura al tanque de almacenamiento en el cerro el volador | Nro General | 1 |
| X | 100% | Instalación por parte de los fontaneros de los medidores dañados y nuevos en las viviendas que se identifiquen en el sistema de acueducto de la zona urbana y rural del Municipio | Nro General | 12 |

| | | | | |
|---|------|---|-------------|---|
| X | 100% | Realizar campañas educativas sobre ahorro del agua en las instituciones educativas de primaria de la zona urbana del Municipio | Nro General | 6 |
| X | 100% | Realizar contrato para la elaboración del modelo de verificación de estudios tarifarios para cumplir con el requerimiento de la contraloría y de la superintendencia de servicios públicos domiciliarios y así mismo cargarlo al SUJ. | Nro General | 1 |
| X | 100% | Continuar procesos implementados a través del MECI, evaluación de procesos y procedimientos al interior de la empresa | Nro General | |
| | | | | |
| | | | | |
| | | | | |
| | | | | |
| | | | | |

PLAN DE ACCION DEPENDENCIAS
Programación física y financiera de programas

Vigencia 2013

Entidad Resp.

Fecha de presentación:

| Costo Total Proyecto (*) | Recursos Func. | INVERSIÓN MUNICIPIO | | | | | |
|-----------------------------|-------------------|---------------------|---------|----------------------|-------|-----------------------------------|-----------------------------|
| | | Nivel Central | | | | Sistema General de Participac. | Propios descentralizados |
| | | Propios | | Destinación Especial | | | |
| | | Ordinarios | Crédito | Regalías | Otros | | |
| \$ 5.000.000,00 | | \$ 5.000.000,00 | | | | | |
| \$ 40.000.000,00 | | \$ 40.000.000,00 | | | | | |
| \$ 35.000.000,00 | | \$ 35.000.000,00 | | | | | |
| \$ 25.000.000,00 | | \$ 25.000.000,00 | | | | | |
| \$ 76.000.000,00 | | \$ 76.000.000,00 | | | | | |
| \$ 10.000.000,00 | | \$ 10.000.000,00 | | | | | |
| \$ 15.000.000,00 | | \$ 15.000.000,00 | | | | | |
| \$ 20.000.000,00 | | \$ 20.000.000,00 | | | | | |

| | | | | | | | |
|-------------------|--|-------------------|--|--|--|--|--|
| \$ 15.000.000,00 | | \$ 15.000.000,00 | | | | | |
| \$ 10.000.000,00 | | \$ 10.000.000,00 | | | | | |
| \$ 11.000.000,00 | | \$ 11.000.000,00 | | | | | |
| | | | | | | | |
| | | | | | | | |
| | | | | | | | |
| \$ 262.000.000,00 | | \$ 262.000.000,00 | | | | | |
| | | | | | | | |

onsable: SECRETARIA DE PLANEACIÓN

| REC. DE GESTION | | | | TOTAL INVERSION | | | TOTAL INVERSION + FUNC |
|--------------------|---------------|--------|-------|-----------------|---------|------------|---------------------------|
| Cofinanc. Nacional | Coop Internac | Mpios. | Otros | Municipio | Gestión | Total | |
| | | | | | | | |
| | | | | 40.000.000 | | 40.000.000 | 40.000.000 |
| | | | | 35.000.000 | | 35.000.000 | 35.000.000 |
| | | | | 25.000.000 | | 25.000.000 | 25.000.000 |
| | | | | 76.000.000 | | 76.000.000 | 76.000.000 |
| | | | | 10.000.000 | | 10.000.000 | 10.000.000 |
| | | | | 15.000.000 | | 15.000.000 | 15.000.000 |
| | | | | 20.000.000 | | 20.000.000 | 20.000.000 |

| | | | | | | | |
|--|--|--|--|--------------------|--|--------------------|--------------------|
| | | | | 15.000.000 | | 15.000.000 | 15.000.000 |
| | | | | 10.000.000 | | 10.000.000 | 10.000.000 |
| | | | | 11.000.000 | | 11.000.000 | 11.000.000 |
| | | | | | | | |
| | | | | | | | |
| | | | | | | | |
| | | | | 262.000.000 | | 262.000.000 | 262.000.000 |
| | | | | | | | |






















































La Ceja
La Estrella
La Pintada






Guadalupe
Guarne
Guatapé
Heliconia
Hispania
Itagüí
Ituango
Jardín

Jericó

La Unión
Liborina
Maceo
Marinilla
Montebello



Pueblorrico

Puerto Berrío

Puerto Nare

Puerto Triunfo

Remedios

El Retiro

Rionegro

Sabanalarga

Sabaneta

Salgar

San Andrés de C.

San Carlos

San Francisco

San Jerónimo

San José de la M.

San Juan de Urabá

San Luis

San Pedro de los M.

San Pedro de Urabá

San Rafael

San Roque

San Vicente

Santa Bárbara

Santa Rosa de O.

Santo Domingo

El Santuario

Segovia

Sonsón

Sopetrán

Támesis

Tarazá

Tarso

Titiribí

Toledo

Turbo

Uramita

Urrao

Valdivia
Valparaíso
Vegachí
Venecia
Vigía del Fuerte
Yalí
Yarumal
Yolombó
Yondó
Zaragoza

2
3
4
5
6
7
8
9
10
11
12
13
14
15
16
17
18
19
20
21
22
23
24
25
26
27
28
29
30
31
32
33
34
35
36
37
38
39
40
41
42
43

44
45
46
47
48
49
50
51
52
53
54
55
56
57
58
59
60
61
62
63
64
65
66
67
68
69
70
71
72
73
74
75
76
77
78
79
80
81
82
83
84
85
86
87
88
89
90
91
92
93
94
95

96
97
98
99
100
101
102
103
104
105
106
107
108
109
110
111
112
113
114
115
116
117
118
119
120
121
122
123
124
125