

 <p>Municipio de Granada - Antioquia Alcaldía Municipal</p>	<p>PLAN DE ACCIÓN AÑO 2012</p>
--	---

LINEA PROGRAMÁTICA	SECTOR	PROGRAMAS	PROYECTOS	METAS 2012-2015	LINEA BASE	INDICADORES			ACCIONES	INDICADORES	MEDIOS DE VERIFICACION		
						NOMBRE DEL INDICADOR	VALOR DIC 31 2011	VALOR PROGRAMADO 2012				VALOR EJECUTADO 2012	
1.1. EDUCACION - COBERTURA		Los niños, niñas y jóvenes en el Sistema Educativo.	Acceso educativo para la niñez, la infancia, la adolescencia y la Juventud.	Aumentar al 60 % la cobertura en preescolar durante el periodo de Gobierno.	50,87%	Cobertura en preescolar en el municipio.	50,87	53,87		Campañas Educativas en los programas radiales	% de cobertura	SIMAT	
				Aumentar al 100 % la cobertura primaria durante el periodo de Gobierno.	95,23%	Cobertura en primaria en el municipio.	95,23	96,23%		Campañas Educativas en los programas radiales	% de cobertura	SIMAT	
				Mantener en un 100 % la cobertura en básica secundaria durante el periodo de Gobierno.	100%	Cobertura en básica secundaria en el municipio.	100%	100%		Campañas Educativas en los programas radiales	% de cobertura	SIMAT	
				Aumentar al 85 % la cobertura en Media durante el periodo de Gobierno.	78,20%	Cobertura en Media en el municipio.	78,20%	79,90%		Campañas Educativas en los programas radiales	% de cobertura	SIMAT	
		Bienestar estudiantil para la permanencia de los niños, niñas y adolescentes en el sistema educativo.	Fortalecimiento de los Restaurantes Escolares.	Atender 1.207 niños y niñas en los restaurantes Escolares.	1207	Niños, niñas, adolescentes beneficiados con los restaurantes escolares.	1.207	1.207		Identificar la población desatendida y realizar diagnóstico de la misma. Proyectos y gestión para aumentar la cobertura del programa de restaurantes escolares. Hacer seguimiento al programa.	N° de niños, niñas y adolescentes atendidos	Planillas de asistencias a reuniones. Reportes fotográficos. Listas de asistencia al restaurante escolar	
				Servicios de transporte Escolar para estudiantes de la Zona rural.	Atender 140 de la zona rural con el servicio de transporte escolar.	100	Niños, niñas, adolescentes beneficiados con el servicio de transporte escolar.	100	140		Contratar transporte para beneficiar estudiantes en la zona rural	N° de estudiantes atendidos con servicios de transporte	Contrato de transporte firmado Constancia de transporte entregado por los profesores



ALCALDIA MUNICIPAL

AÑO 2012

LINEA PROGRAMATICA	SECTOR	PROGRAMAS	PROYECTOS	METAS 2012-2015	LINEA BASE	INDICADORES			ACCIONES	INDICADORES	MEDIOS DE VERIFICACION	
						NOMBRE DEL INDICADOR	VALOR DIC 31 2011	VALOR PROGRAMADO 2012				VALOR EJECUTADO 2012
C O Y SOCIAL		Acceso Educativo para Población vulnerable.	Atención a la población con necesidades Educativas especiales.	Atender el 100% de los niños, niñas y jóvenes en edad escolar con necesidades educativas especiales, incluyendo víctimas.	103	Niños, Niñas y jóvenes en edad escolar con necesidades educativas especiales atendidos.	103	106		Identificación de necesidades especiales Atención a estudiantes con enfoque diferencial de acuerdo a diagnósticos previos	N° de estudiantes atendidos con necesidades especiales	Registros en el SIMAT según caracterización previa
			Atención a niños, niñas y jóvenes afectados por la violencia con los programas de educación y bienestar estudiantil.	Atender el 100% de los niños, niñas y jóvenes afectados por la violencia.	1980	Niños, niñas, adolescentes y jóvenes afectados por la violencia atendidos en el Sistema Educativo.	1980	1995		Identificación y motivación a el estudios de niños, niñas y adolescentes .	% de niños, niñas y adolescentes afectados por la violencia atendidos	Registro SIMAT
			Capacitación a docentes sobre metodologías apropiadas para la atención a la población con necesidades educativas especiales y/o en situación de discapacidad.	60 docentes capacitados en metodologías apropiadas para la atención a la población con necesidades educativas especiales.	3	Docentes capacitados en metodologías apropiadas para la atención a la población con necesidades educativas especiales.	3	3		Capacitaciones en diferentes temas pedagogicos a los docentes	N° de docentes capacitados	Registros de asistencias
		Alfabetización y educación básica para jóvenes y adultos.	Disminución del Analfabetismo en el municipio.	Disminuir la tasa de analfabetismo en el municipio.	6,0%	Tasa de analfabetismo (personas entre 15 y 24 años).	6%	11%		Identificación de personas analfabetas en la zona rural y urbana del municipio. Campañas de motivación Disponibilidad de horarios especiales para personas mayores con disposición de estudio	% de tasa de analfabetismo	Listados de caracterización Personas analfabetas estudiando



ANO 2012

LINEA PROGRAMATICA	SECTOR	PROGRAMAS	PROYECTOS	METAS 2012-2015	LINEA BASE	INDICADORES			ACCIONES	INDICADORES	MEDIOS DE VERIFICACION
						NOMBRE DEL INDICADOR	VALOR DIC 31 2011	VALOR PROGRAMADO 2012			
1. DESARROLLO HUMANO		Mejores ambientes de aprendizaje para una educación con calidad.	Mantenimiento y adecuación de la infraestructura Educativa.	Reparación y adecuación de la sede Jesús María Yepes de la Institución Educativa Jorge Alberto Gómez, etapa I y II.	40%	Sede Jesús María Yepes de la Institución Educativa Jorge Alberto Gómez Reparada en sus Etapas I y II.	40%	50%	Construcción de 7 aulas en la Sección Jesus Maria Yepes	Aulas en proceso de construcción	Registro fotografico. Actas de avance de obras
				Mantenimiento de las instalaciones educativas de las Instituciones y los Centros Educativos Rurales.	4	Centros Educativos con mantenimiento en la zona Rural.	4	9	Mantenimiento de centros educativos de la zona rural	N° de centros educativos con mantenimiento	Registro fotográficos y actas de obra
				Adecuación de Bateria Sanitaria de la I.E. Jorge Alberto Gómez - Colegio Granada.	0	Bateria sanitaria de la IE Jorge Alberto Gómez - Colegio Granada.	0	0	Realizar mantenimiento de las baterías sanitarias de la Institución educativa Jorge Alberto Gómez	N° de baterías adecuadas	Registros fotográficos actas de obra
				Realizar estudios y diseños para la ampliación de la infraestructura física de la Institución Educativa Jorge Alberto Gómez - Colegio Granada.	0	Estudios y diseños para la ampliación de la infraestructura física de la Institución Educativa Jorge Alberto Gómez - Colegio Granada realizados.	0	0	Levantamiento de información para realizar estudios y diseños para la ampliación de la institución Jorge Alberto Gómez - Colegio Granada	Documento estudios y diseños reaizados	Documento estudio y diseño realizado
				Pago de servicios públicos de las instituciones educativas.	Pago de servicios públicos al 100% de las intituciones Educativas del municipio.	100%	Instituciones Educativas con pago de servicios públicos en el municipio.	100%	100%	pagar los servicios públicos de todos los Centros e Instituciones del Municipio	Pagos de Factura



ALCALDIA MUNICIPAL

AÑO 2012

LINEA PROGRAMÁTICA	SECTOR	PROGRAMAS	PROYECTOS	METAS 2012-2015	LINEA BASE	INDICADORES			ACCIONES	INDICADORES	MEDIOS DE VERIFICACION	
						NOMBRE DEL INDICADOR	VALOR DIC 31 2011	VALOR PROGRAMADO 2012				VALOR EJECUTADO 2012
EDUCACION - CALIDAD		Planeación y articulación para una educación con calidad.	Mejoramiento de los Procesos Administrativos del Sector Educativo en el Municipio.	Mantener activa y funcionando la Junta Municipal de Educación.	1	Junta Municipal de Educación activa y funcionando.	1	1		Mantenimiento y estructura de la (JUME)	JUME funcionando	Actas de reunión de la JUME
				Actualización y ejecución de 43 PEI de las Instituciones y Centros Educativos del municipio.	10	PEI las Instituciones Educativas del municipio actualizados.	10	10		Actualización y ejecución de 43 PEI de las Instituciones y Centros Educativos del municipio.	Plataforma Software de la Secretaría de Educación Departamental actualizada	Software
				Fortalecimiento del gobierno escolar en el 100% de las instituciones y Centros Educativos del municipio.	100%	% Gobiernos escolares funcionando activamente.	100%	100%		Fortalecimiento del gobierno escolar en el 100% de las instituciones y Centros Educativos del municipio.	El consejo Directivo de cada C.E.R	Reuniones, Consejo Directivo
				Seguimiento a la Ejecución del 100% de los Planes de mejoramiento Institucional en cada año del período de Gobierno.	50%	% Planes de mejoramiento Institucional que tienen seguimiento.	50%	100%		Seguimiento a la Ejecución del 100% de los Planes de mejoramiento Institucional en cada año del período de Gobierno.	% de seguimiento a los planes de mejoramiento institucional	Evaluación docentes
				Dotación de material didáctico y bibliográfico.	43	Instituciones y Centros Educativos dotados con material didáctico y bibliográfico.	43	43		Dotación de material didáctico y bibliográfico.	Nro de Bibliobancos entregados por las cooperativas	Actade de entrega de dotacion



ALCALDIA MUNICIPAL

AÑO 2012

LINEA PROGRAMATICA	SECTOR	PROGRAMAS	PROYECTOS	METAS 2012-2015	LINEA BASE	INDICADORES			ACCIONES	INDICADORES	MEDIOS DE VERIFICACION
						NOMBRE DEL INDICADOR	VALOR DIC 31 2011	VALOR PROGRAMADO 2012			
			Dotación de los establecimientos educativos con mobiliario.	Dotar al menos 10 Instituciones y Centros Educativos con mobiliario en el cuatrienio.	0	Instituciones y Centros Educativos dotados con mobiliario.	0	1	Dotación de mobiliario para los centros educativos	N° de instituciones con dotación de inmobiliarios	Acta de entrega de mobiliarios
		Desarrollo de competencias para una educación con calidad.	Capacitación a docentes para la apropiación de estándares básicos en competencias.	Aumentar el N° de docentes capacitados en estándares básicos en competencias.	12	N° Docentes capacitados en estándares básicos de competencias.	12	20	6 capacitaciones en diferentes temas pedagógicos a los docentes de la zona rural	N° de docentes capacitados en estándares básicos de competencias	Registro de asistencia
			Implementación de programas complementarios que refuercen los conocimientos tendientes a mejorar los resultados en las pruebas de SABER.	Aumentar el N° de estudiantes con nivel de desempeño avanzado en las pruebas SABER.		Estudiantes que presentan pruebas SABER con nivel de desempeño avanzado.			Motivación y estímulos a estudiantes en preparación pruebas SABER	N° de estudiantes con desempeño avanzado	Resultados pruebas saber
				Aumentar el N° de estudiantes con alto desempeño en las pruebas SABER en el cuatrienio.		Estudiantes que presentan pruebas SABER con alto desempeño.			Motivación y estímulos a estudiantes en preparación pruebas SABER	N° de estudiantes con desempeño alto	Resultados pruebas saber
			Fortalecimiento de los programas transversales (sexualidad, Derechos Humanos, Ambiental, historia local) para el desarrollo de competencias.	Aumentar el N° de instituciones y Centros Educativos que tiene implementados los programas transversales (sexualidad, Derechos Humanos, Ambiental, historia local).	1	Numero de instituciones y Centros Educativos educativos que tienen implementados los programas transversales.	1	3	Talleres y programas enfocados a los diferentes programas como sexualidad, derechos humanos, ambientales e historia local	N° de instituciones y centros educativos con implementación de programas transversales	Listados de asistencias Registros fotograficos



ANO 2012

LINEA PROGRAMATICA	SECTOR	PROGRAMAS	PROYECTOS	METAS 2012-2015	LINEA BASE	INDICADORES			ACCIONES	INDICADORES	MEDIOS DE VERIFICACION
						NOMBRE DEL INDICADOR	VALOR DIC 31 2011	VALOR PROGRAMADO 2012			
ACCION - PERTINENCIA			Estructuración e implementación de la Cátedra de economía solidaria.	Estructurar y desarrollar la Cátedra de Economía Solidaria en el 100 % de los establecimientos Educativos del municipio.	0	Cátedra de economía solidaria estructurada y desarrollada.	0	0	Recopilación de información por parte de las cooperativas y creación de un comité para la implementación	Cátedra de economía solidaria estructurada y desarrollada.	Actas de reuniones Registros de asistencia
			Vinulación de los padres de familia en los procesos de enseñanza - aprendizaje y formación integral a través de las Escuelas de Padres y Gobierno Escolar.	Aumentar el N° de padres de familia que participan activamente en las escuelas de padres y Gobierno Escolar de las instituciones y centros Educativos.	0	N° de padres de familia que participan activamente en las escuelas de padres y Gobierno Escolar.	0	70	Motivar a los padres de familia en la participación de escuela de padres y Gobierno Escolar	N° de padres de familias que participn activamente en las escuelas de padres y Gobierno Escolar	Listados de asistencias
			Desarrollo de competencias para una educación con calidad.	Formación y estímulo de los actores educativos.	Aumentar el N° de docentes y directivos docentes que participan en convocatorias de capacitación.	20	N° de docentes y directivos docentes que participan en convocatorias de capacitación.	20	60	Capacitaciones a docentes y directivos docentes	N° de docentes y directivos de docentes que acuden a las convocatorias a capacitaciones
	Educación para el trabajo y el desarrollo humano.	Apoyar dos programas de Educación Superior con Instituciones Educativas Formales.	Apoyar 2 programas de educación Superior.	0	N° de programas de Educación superior apoyados.	0	1	Apoyo a programas de educación superior	N° de programas apoyados para educación superior	Alumnos matriculados para educación superior	
Convenios con centros de Educación Técnica y Tecnológica.		Realizar el menos cuatro convenios para la educación tecnológica y profesional.	0	N° de convenios para la educación tecnológica y profesional realizados.	0	1	Realizar convenios para la educación tecnológica y profesional	N° de convenios realizados	Convenios firmados		



ayuntamiento

AÑO 2012

LINEA PROGRAMATICA	SECTOR	PROGRAMAS	PROYECTOS	METAS 2012-2015	LINEA BASE	INDICADORES			ACCIONES	INDICADORES	MEDIOS DE VERIFICACION
						NOMBRE DEL INDICADOR	VALOR DIC 31 2011	VALOR PROGRAMADO 2012			
	1. 2. EDU	Promoción del Bilinguismo.	Fortalecimiento del desarrollo de competencias en lengua extranjera.	Implementar laboratorios de bilinguismo en cinco instituciones educativas.	0	Nº de instituciones educativas que tienen implementados los laboratorios de bilinguismo.	0	0	Implementar laboratorios de bilinguismo	Nº de laboratorios de bilinguismo implementados	Actas de entrega de laboratorios de bilinguismo
		La tecnología de la información y la comunicación en el aula de clase.	Dotación, mantenimiento y actualización de herramientas tecnológicas en los establecimientos educativos del municipio.	Dotar 8 Instituciones y Centros Educativos con equipos de computo y acceso a internet en el cuatrienio.	25	Instituciones y Centros Educativos dotados con equipos de computo y acceso a internet.	25	2	Dotación de equipos de computo con acceso a internet	Nº de instituciones dotados de computadores y acceso a internet	Actas de entrega de computadores
				Mantener actualizados y en condiciones de funcionamiento los equipos y las herramientas tecnológicas de los establecimientos educativos del municipio.	80%	Equipos y herramientas tecnológicas de los establecimientos educativos con mantenimiento.	80%	85%	Mantenimiento de equipos de equipos de computo	Nº de equipos con mantenimiento	Computadores en buen estado. Informes de visitas técnica escuelas rurales
		Capacitación y actualización a directivos y docentes sobre el uso y mantenimiento de las herramientas tecnológicas.	Aumentar el Nº de docentes capacitados en el uso y aplicación de las herramientas tecnológicas y virtuales.	112	Docentes capacitados en el uso y aplicación de las herramientas tecnológicas y virtuales	112	112	Capacitaciones docentes en el uso de herramientas tecnológicas virtuales	Nº de docentes capacitados en el uso de herramientas tecnológicas virtuales	Listados de asistencias	
EFICIENCIA	Administración de recursos físicos y financieros.	Implantación de sistemas de información para la gestión de los recursos físicos y financieros de sector educativo.	Mantener actualizado el sistema de información de Educación en el municipio.	100%	Sistema de Información de educación en el municipio actualizado.	100%	100%	Actualización del sistema de información del sector educativo	% de actualización de los sistemas de información del sector educativo	Software actualizado	



LINEA PROGRAMATICA	SECTOR	PROGRAMAS	PROYECTOS	METAS 2012-2015	LINEA BASE	INDICADORES			ACCIONES	INDICADORES	MEDIOS DE VERIFICACION	
						NOMBRE DEL INDICADOR	VALOR DIC 31 2011	VALOR PROGRAMADO 2012				VALOR EJECUTADO 2012
	1.3. EDUCACION - EF			Levantamiento y actualización del inventario de la Infraestructura educativa.	70%	Inventario de la Infraestructura educativa actualizado.	70%	80%		Inventario de la infraestructura educativa	% de actualización de inventario	Inventarios actualizado
				Mantener actualizados los inventarios de los bienes muebles de las 43 Instituciones y Centros Educativos.	43	Nº de Instituciones y Centros Educativos con sus inventarios actualizados.	43	43		Actualización de inventarios de los centros educativos	Nº de inventarios actualizados	Inventarios actualizados
EDUCACION												
1.4. SALUD		Acceso al Sistema General de Seguridad Social en Salud SGSSS.	Implementación de la afiliación al régimen subsidiado de acuerdo a la normatividad vigente.	Ampliación y mantenimiento de coberturas para el aseguramiento al régimen subsidiado.	6857	Nº de afiliaciones al régimen subsidiado.	6857	6.857		Desarrollo de programas radiales en deberes y derechos, afiliación y acceso a los servicios de salud	Nº de afiliaciones al régimen subsidiado.	Software de afiliación
					100%	% población pobre no cubierta con el Régimen Subsidiado atendida.	100%	100%		Verificar que las atenciones se estén realizando en la E.S.E Hospital del Municipia, mediante las auditorías realizadas.	% de población pobre no cubierta por el regimen subsidiado	RIPS
					75%	Base de datos para las afiliaciones en salud actualizadas.	75%	80%		Elaboracion y publicacion de los listados de la poblacion a afiliar según normatividad vigente.	% de actualización de la base de datos de afiliaciones en salud	Formularios de afiliación
					80%	% de seguimiento al régimen subsidiado en salud durante el cuatrienio.	80%	80%		Elaboración y publicación del listado de la población especial	N de listados publicados	Actas realizadas. Listados



ALCALDIA MUNICIPAL

ANO 2012

LINEA PROGRAMATICA	SECTOR	PROGRAMAS	PROYECTOS	METAS 2012-2015	LINEA BASE	INDICADORES			ACCIONES	INDICADORES	MEDIOS DE VERIFICACION
						NOMBRE DEL INDICADOR	VALOR DIC 31 2011	VALOR PROGRAMADO 2012			
				Realizar 6 auditorias anuales de aseguramiento en Salud.	6	N° de auditorias de aseguramiento en salud realizadas.	6	6	Verificar el cumplimiento y envio de los informes bimensuales y todo lo concertiente a la resolucion 660 y 2414 de 2008. Realizar auditorias internas bimensualmente.	N° de interventorias realizadas	actas de interventoría
		Prestación y Desarrollo de los Servicios de Salud.	Mejoramiento de la prestación del servicio de salud.	Realizar monitoreo y seguimiento mesual a la aplicación de la resolución 3047 y Decreto 4747, revisando los casos y la correcta aplicación de los tiempos de respuesta a la referencia y seguimiento a la contrarreferencia.	1	N° de monitores realizados e informe de resultados sobre los mismos.	1	2	Realizar dos monitoreas de seguimiento a la resolución 3047 y Decreto 4747	N° de monitoreos realizados	Actas de seguimiento
		Adopción e implementación de las políticas y planes de salud pública.	Formular e implementar el Plan de Salud Pública Territorial.	Formulado e implementado el Plan de Salud Pública Territorial.	0	% de formulación e implementación del Plan de Salud Pública formulado e implementado.	0%	70%	Formulación y puesta en marcha del plan de salud pública	% de formulación e implementación Plan de Salud Pública	Documento final Plan Territorial de Salud
			Mejoramiento de la salud Infantil.	Atención al 100% de los niños y niñas en el programa de Crecimiento y Desarrollo.	90%	% de niños y niñas atendidos en el programa de Crecimiento y Desarrollo.	90%	90%	Asegurar el ingreso de los niños y niñas al programa de crecimiento y desarrollo	% de niños y niñas ingresados al programa de crecimiento y desarrollo	Listado de niños y niñas inscritos al programa de crecimiento y desarrollo



AÑO 2012

LINEA PROGRAMATICA	SECTOR	PROGRAMAS	PROYECTOS	METAS 2012-2015	LINEA BASE	INDICADORES			ACCIONES	INDICADORES	MEDIOS DE VERIFICACION
						NOMBRE DEL INDICADOR	VALOR DIC 31 2011	VALOR PROGRAMADO 2012			
			Promover y Desarrollar la estrategia "Atención Integral de las enfermedades prevalentes (IRA, EDA y Desnutrición) de la Infancia" AIEPI.	Realizar seguimiento y control a los casos de enfermedades prevalentes (IRA, EDA y Desnutrición) de la Infancia.	60%	Indicadores de morbilidad y mortalidad infantil.	60%	50%	Realizar seguimiento a los programas de prevención y promoción tanto a las EPS y a la ESE Hospital del Municipio.	Reducción del porcentaje de mortalidad y morbilidad	Actas de seguimiento
			Incluir y hacer seguimiento a 1.552 niños y niñas en programas de nutrición.		2225	Nº de Niños incluidos en los programas de nutrición.	2225	2.235	Tamizaje nutricional a los niños y niñas de los hogares comunitarios	Nº de niños incluidos en los programas de nutrición	Formatos de tamizaje nutricional
			Mantener en un 100 % la cobertura de vacunación en los niños y las niñas.		99%	% de cobertura de vacunación en los niños y las niñas.	99%	99%	Realizar inventario de los prestadores de servicios de salud existentes en el municipio e identificar si tienen los servicios habilitados y de no tenerlos realizar reporte a la SSSA	% de niños y niñas vacunados	Verificación PAI
			Estructuración e implementación del programa en Hábitos y estilos de vida para promover una adecuada salud física, oral, mental, sexual y reproductiva.	Implementar el programa en hábitos y estilos de vida saludable.	50%	Programa en hábitos y estilos de vida saludable implementado.	50%	80%	Realizar jornadas, talleres y programas con los diferentes grupos para la implementación de hábitos y estilos de vida saludables	% de implementación de hábitos y estilos de vida saludables	Registro fotográficos, actas de reuniones.



ANO 2012

LINEA PROGRAMATICA	SECTOR	PROGRAMAS	PROYECTOS	METAS 2012-2015	LINEA BASE	INDICADORES			ACCIONES	INDICADORES	MEDIOS DE VERIFICACION
						NOMBRE DEL INDICADOR	VALOR DIC 31 2011	VALOR PROGRAMADO 2012			
			Acciones de acompañamiento e intervención a la Población en situación de discapacidad.	Atender el 60 % de la población en situación de discapacidad.	90%	% de población en situación de discapacidad atendida.	90%	90%	realización de talleres, capacitaciones, encuentros y asistencia, a la población en situación de discapacidad.	% de población discapacitada atendida	registros de población atendida
			Mejoramiento en la Atención a la población Especial.	Atender el 70 % de la población especial.	60%	70% de población especial atendida.	60%	70%	Atención a población especial registrada en listados sensales	% de población especial atendida	Facturación Hospital
			Acciones de prevención y atención frente a enfermedades transmisibles y crónicas transmisibles.	Disminuir el N° casos presentados por enfermedades transmisibles y crónicas no transmisibles.	1146	N° de personas atendidas por enfermedades transmisibles y crónicas transmisibles.	1146	1.141	Seguimiento a las acciones que se realizan de p y p por parte de la ESE Hospital Padre Clemente	N° de personas atendidas por enfermedades transmisibles y crónicas transmisibles.	Actas de seguimiento
			Vigilancia de los Factores de Riesgo del ambiente y laborales.	Realizar 5 acciones anuales de vigilancia de los factores de riesgo.	2	N° de Acciones de Vigilancia de Factores de Riesgo.	2	5	Realizar acciones de vigilancia a factores de riesgos	N° de acciones de vigilancia	Listado de asistencia a los talleres, registros fotograficos.
			Apoyo fortalecimiento a la liga de Usuarios.	Fortalecida la Liga de Usuarios.	100%	Liga de Usuarios Fortalecida.	100%	100%	Asistir a las reuniones de liga de usuarios	N de talleres realizados.	Liga de usuarios fortalecida



LINEA PROGRAMÁTICA	SECTOR	PROGRAMAS	PROYECTOS	METAS 2012-2015	LINEA BASE	INDICADORES			ACCIONES	INDICADORES	MEDIOS DE VERIFICACION	
						NOMBRE DEL INDICADOR	VALOR DIC 31 2011	VALOR PROGRAMADO 2012				VALOR EJECUTADO 2012
			Consolidación y apoyo al Consejo Territorial de Seguridad Social en Salud.	Apoyado el Consejo Territorial de seguridad social en salud.	70%	Consejo Territorial de Seguridad Social en Salud apoyado.	70%	80%		Realización periodica del CTSSS	Consejo Territorial de Seguridad Social en Salud apoyado.	Actas y listados de asisencia
SALUD												
1.5. CULTURA	Desarrollo Institucional y Legal del Sector Cultura.	Reactivación y Consolidación del Consejo Municipal de Cultura.	Reactivar y mantener en funcionamiento el Consejo Municipal de Cultura.	100%	Consejo Municipal de Cultura reactivado y funcionando.	100%	100%		Convocatoria para conformación. Realización de 3 reuniones.	Consejo Municipal de Cultura reactivado y funcionando.	Actas de reuniones. Cartas de convocatorias.	
		Implementación del Instituto Municipal de Cultura, Deporte y Recreación Ramón Eduardo Duque.	Realizar la implementación del Instituto Municipal de Cultura, Deporte y Recreación Ramón Eduardo Duque.	0%	Instituto Municipal de Cultura, Deporte y Recreación Ramón Eduardo Duque implementado.	0%	50%		Conformación del Consejo Directivo y aprobación de estatutos.	Instituto Municipal de Cultura, Deporte y Recreación Ramón Eduardo Duque implementado.	Cartas de convocatoria. Documento de estatutos aprobados.	
		Aporte al Fondo de solidaridad y Garantía de artistas.	Realizar periódicamente el aporte al Fondo de solidaridad y Garantía de artistas.	100%	Aporte al Fondo de Seguridad social y Garantía de artistas realizado.	100%	100%		Consignación de recursos en rubro presupuestal como reserva.	Aporte al Fondo de Seguridad social y Garantía de artistas realizado.	Certificado emitido por Secretaría de Hacienda.	
	Formación para la apreciación artística y cultural.	Ejecución de programas de formación artística y cultural.	Ofrecer diversos programas de formación artística a niños, niñas y jóvenes del área urbana y rural del municipio.	250	Número de niños, niñas y jóvenes que asisten a los programas de formación artística y cultural.	250	420		Ofrecer programas de música, danzas, artes plásticas, manualidades, teatro, cuerdas frotadas, cuerdas pulsadas, percusión, músicas urbanas, canto y banda de música, en las zonas urbana y rural del municipio.	Número de niños, niñas y jóvenes que asisten a los programas de formación artística y cultural.	Informes de los promotores de las diversas áreas artísticas. Listados de asistencias	



ALCALDIA MUNICIPAL

AÑO 2012

LINEA PROGRAMÁTICA	SECTOR	PROGRAMAS	PROYECTOS	METAS 2012-2015	LINEA BASE	INDICADORES			ACCIONES	INDICADORES	MEDIOS DE VERIFICACION
						NOMBRE DEL INDICADOR	VALOR DIC 31 2011	VALOR PROGRAMADO 2012			
				Ofrecer diversos programas de formación artística a los adultos mayores del municipio.	10	Número de adultos mayores que asisten a los programas de formación artística y cultural.	10	32	Ofrecer programas de artes plásticas, canto, teatro y danzas para los adultos mayores en la zona urbana y en el corregimiento Santa Ana.	Número de adultos mayores que asisten a los programas de formación artística y cultural.	Informes de los promotores de las diversas áreas artísticas. Listados de asistencias
			Creación, estructuración e implementación de la Escuela de música.	Poner en funcionamiento la escuela de música para que se estructure y organice los procesos musicales existentes en la Casa de la Cultura.	100	Nº de niños, niñas y jóvenes que asisten a la escuela de música.	100	180	Clases teorico practicas de iniciación y foemación musical	Nº de niños, niñas y jóvenes que asisten a la escuela de música.	Informes de actividades y Listados de asistencias
		Difusión y proyección del arte y la cultura.	Festivales de difusión y proyección artísticos y culturales.	Realizar cinco festivales artísticos municipales (canción, teatro, rock, danzas, músicas populares) y 16 muestras en pintura y artesanía por año.	3	Nº de festivales artísticos municipales apoyados. Nº de muestras de pintura y artesanías realizadas.	3	5	Realizar el Festival Granadino de Teatro, el Festival Escolar de Teatro, el Festival Granada Rock, el Festival de la Canción y la exposición de artes plásticas.	Nº de festivales artísticos municipales apoyados. Nº de muestras de pintura y artesanías realizadas.	Fotografías. Informes de Coordinación de Cultura.
				Apoyar la participación del municipio en 3 encuentros artísticos y culturales intermunicipales por año en los diferentes niveles.	1	Nº de encuentros artísticos y culturales apoyados.	1	3	Participar en 3 subregionales de Antioquia Vive la Música, Antioquia Vive el Teatro y Antioquia Vive la Danza.	Nº de encuentros artísticos y culturales apoyados.	Fotografías. Formularios de inscripción para la participación.



ALCALDIA MUNICIPAL

AÑO 2012

LINEA PROGRAMÁTICA	SECTOR	PROGRAMAS	PROYECTOS	METAS 2012-2015	LINEA BASE	INDICADORES			ACCIONES	INDICADORES	MEDIOS DE VERIFICACION
						NOMBRE DEL INDICADOR	VALOR DIC 31 2011	VALOR PROGRAMADO 2012			
			Fomento y promoción de la lectura y la escritura.	Promover el acceso de la comunidad en general a la Biblioteca Pública Jesús María Yépes.	900	Nº de personas que utilizan la biblioteca pública de la comunidad escolar y la ciudadanía.	900	1.200	Programas de promoción de la biblioteca, servicio de consulta y préstamo de libros, procesos de organización y catalogación del material bibliográfico, gestión para el traslado de la totalidad de los elementos de la biblioteca hacia la nueva sede.	Nº de personas que utilizan la biblioteca pública de la comunidad escolar y la ciudadanía.	fotografías, informes del promotor de la biblioteca, listados de visitas de usuarios.
		Reconocimiento y Valoración del Patrimonio.	Fortalecimiento del programa vigías del patrimonio.	Mantener activo el grupo vigías del patrimonio.	100%	Grupo de vigías del patrimonio activo.	100%	100%	Certificación del grupo de vigías ante el Instituto de Cultura y Patrimonio de Antioquia, realización de 4 reuniones.	Grupo de vigías del patrimonio activo.	Actas de reuniones.
			Actualización de la Memoria Cultural.	Realizar la actualización de la memoria cultural del municipio.	0	Documento de actualización de la memoria cultural.	0	0	Realizar la actualización de la Memoria Cultural	Documento de actualización de la memoria cultural.	Documento de actualización de la memoria cultural.
			Estructuración e implementación de la Cátedra Historia local.	Realizar la implementación de la Cátedra de Historia local en el municipio.	0	Catedra de Historia local implementada.	0	0	Recopilación de información Diseño del contenido curricular Publicación de la catedra Implementación de la catedra local en el sistema educativo	Cátedra de Historia local implementada.	Documento impresos Certificado de las instituciones de la implementación de la cátedra local
			Organización del archivo Histórico Municipal.	Realizar la organización del archivo Histórico Municipal.	0	Archivo Histórico Municipal organizado.	0%	0%	Recopilación organización y archivo de documentación con valor histórico	Archivo Histórico Municipal organizado.	Archivo histórico organizado



LINEA PROGRAMATICA	SECTOR	PROGRAMAS	PROYECTOS	METAS 2012-2015	LINEA BASE	INDICADORES			ACCIONES	INDICADORES	MEDIOS DE VERIFICACION
						NOMBRE DEL INDICADOR	VALOR DIC 31 2011	VALOR PROGRAMADO 2012			
			Organización y mantenimiento del MUSEO de Ciencias Naturales.	Organizar y mantener el museo de Ciencias Naturales.	0%	Museo de Ciencias Naturales organizado.	0%	50%	Limpieza y organización del museo, Mantenimiento a los líquidos esterilizantes.	Museo de Ciencias Naturales organizado.	Fotografías, informes de la coordinación de cultura.
			Reconocimiento, conservación y valoración de los bienes de interés cultural que se tienen en el municipio.	Recuperación de bienes de interés cultural.	0	N° de bienes de Interés Cultural recuperados.	0%	0%	Recuperación de bienes de interés cultural.	N° de bienes de interes cultural recuperados	Registros fotográficos
				Realizar el Plan especial de manejo y conservación de bienes de interés cultural.	0	Plan especial de manejo y conservación de bienes de interés cultural elaborado.	0	0	Realizar el Plan especial de manejo y conservación de bienes de interés cultural.	Plan especial de manejo y conservación de bienes de interés cultural	Documento plan especial de manejo y conservación de bienes de interés cultural
		Infraestructura Física para la Cultura.	Restauración del Edificio de la Casa de la Cultura.	Realizar mantemimiento y restauración del Edificio de la casa de la Cultura.	0%	Edificio de la casa de la Cultura restaurado y con Mantenimiento.	0%	5%	Mantenimiento a las canoas y los bajantes del edificio de la Casa de la Cultura.	Edificio de la casa de la Cultura restaurado y con Mantenimiento.	Acta de recibo de obra.
		Dotación para la formación y la difusión del arte y la cultura	Dotación con materiales, equipos, enseres e instrumentos para los programas de cultura.	Adquirir materiales, equipos, mobiliario y enseres e instrumentos para los programas de cultura	0	Materiales, equipos, mobiliario y enseres e instrumentos adquiridos.	0	0	Adquirir Materiales, equipos, mobiliario y enseres e instrumentos adquiridos.	Materiales, equipos, mobiliario y enseres e instrumentos adquiridos.	Actas de entrega e equipos, mobiliarios y enseres e instrumentos adquiridos
			Acondicionamiento y dotación de la Biblioteca Pública	Dotar la biblioteca con mobiliario de mesas sillas, estantes y material bibliográfico.	0%	N° Mobiliario, mesas, sillas y material bibliográfico adquiridaos.	0%	50%	Adquisición de 11 mesas y 58 sillas para la Biblioteca Pública JM Yepes.	N° Mobiliario, mesas, sillas y material bibliográfico adquiridaos.	Actas de entrega y Fotografías.



ALCALDIA MUNICIPAL

AÑO 2012

LINEA PROGRAMATICA	SECTOR	PROGRAMAS	PROYECTOS	METAS 2012-2015	LINEA BASE	INDICADORES				ACCIONES	INDICADORES	MEDIOS DE VERIFICACION
						NOMBRE DEL INDICADOR	VALOR DIC 31 2011	VALOR PROGRAMADO 2012	VALOR EJECUTADO 2012			
				Sistematizar, ordenar y catalogar el material bibliográfico.	20%	Inventario del material bibliográfico debidamente sistematizado, organizado y catalogado.	20%	50%		Sistematización de un 30% del material bibliográfico. Sistematización del proceso de préstamo de libros mediante el SIABUC	% Inventario del material bibliográfico debidamente sistematizado, organizado y catalogado.	Informe de promotor de la biblioteca, informe electrónico de inventario registrado en el SIABUC
			Mantenimiento de los instrumentos musicales y equipos.	Realizar mantenimiento a los instrumentos musicales y equipos.	0%	Instrumentos musicales y equipos con mantenimiento.	0%	50%		Gestión para la realización del mantenimiento a los instrumentos musicales y equipos.	Instrumentos musicales y equipos con mantenimiento.	Instrumentos musicales y equipos con mantenimiento.
CULTURA												
1.6. RECREACION Y DEPORTE	Organización y fortalecimiento Institucional del Sector Deporte y recreación.	Formulación del Plan Decenal de Deporte.	Realizar la formulación e implementación del Plan Decenal de Deporte.	0%	Plan Decenal de Deporte. % de avance en la implementación del Plan.	0%	10%		Desarrollar la primera y segunda fase del proceso de formulación del Plan Decenal de Deporte.	Primera y segunda fase del Plan decenal de Deporte	Documento consolidado de la primera y segunda fase del Plan.	
			Motivar la conformación de Clubes Deportivos.	Aumentar a 3 los Clubes Deportivos.	0	Nº de Clubes Deportivos Conformados.	0	0		Aumentar los Clubes Deportivos.	Nº de Clubes Deportivos Conformados	Documento de reconocimiento del club
			Apoyar los clubes legalmente constituidos.	Apoyar el Club de ciclismo y otros que se constituyan.	1	Nº de Clubes legalmente constituidos apoyados.	1	1		Apoyar el Club de ciclismo y otros que se constituyan.	Nº de Clubes legalmente constituidos apoyados.	Clubes deportivos funcionando
	Promoción y Formación Deportiva.	Estructuración e implementación de la escuela de Iniciación y Formación Deportiva.	Incrementar en 692 el Número de niños, niñas y adolescentes que asisten a los programas de formación deportiva.	0	Número de niños, niñas y adolescentes que asisten a los programas de formación deportiva.	0	999		Centros educativos atendidos en iniciación y formación deportiva	Número de niños, niñas y adolescentes que asisten a los programas de formación deportiva.	Plan de trabajo de Iniciación y formación deportiva, listado de alumnos	
		Promover el Deporte Escolar y social comunitario con torneos deportivos.	Realizar 25 torneos deportivos cada año.	0	Nº de torneos Deportivos Realizados.	0	12		Apoyar los diferentes torneos del Municipio	Nº de torneos Deportivos Realizados.	Planillas de inscripción y registros fotograficos	



ANO 2012

LINEA PROGRAMATICA	SECTOR	PROGRAMAS	PROYECTOS	METAS 2012-2015	LINEA BASE	INDICADORES			ACCIONES	INDICADORES	MEDIOS DE VERIFICACION	
						NOMBRE DEL INDICADOR	VALOR DIC 31 2011	VALOR PROGRAMADO 2012				VALOR EJECUTADO 2012
				Fortalecer cuatro semilleros de deporte.	0	Nº de semilleros deportivos fortalecidos.	0	4		Fortalecimiento de semilleros deportivos	Nº de semilleros deportivos fortalecidos.	Listados de semilleros con los diferentes integrantes Registros fotográficos
			Creación e implementación de la Escuela de Árbitros.	Crear e implementar la Escuela de Árbitros.	0	Escuela de Árbitros funcionando.	0	0		Conformación de la escuela de arbitros	Nº de personas capacitadas	Escuela de Árbitros funcionando.
		Fomento de la práctica del deporte, recreación y aprovechamiento del tiempo libre.	Fomento de la actividad Deportiva en el municipio.	Apoyar la realización de ocho Olimpiadas Deportivas en el cutrénio.	0	Nº de Olimpiadas deportivas apoyadas.	0	1		Acompañamiento en las actividades deportivas y recreativas que solicite las comunidades	Nº de olimpiadas deportivas apoyadas	Registros fotograficos y planillas de juego
			Apoyar la participación del municipio en los encuentros deportivos intermunicipales en las diferentes Disciplinas.	Apoyar la participación en 6 encuentros deportivos intermunicipales cada año.	0	Nº encuentros deportivos intermunicipales apoyados.	0	6		Motivar a los diferentes seleccionados del municipio a participar en los diferentes torneos intermunicipales	Nº encuentros deportivos intermunicipales apoyados.	Planillas de inscripción
			Fortalecimiento de los programas de actividad física en el municipio.	Fortalecer los programas de actividad física con los adultos mayores, amas de casa, rumba aeróbica y la población en situación de discapacidad.	4	Número de programas de actividad física realizados.	4	11		Realizar seguimiento y acompañamiento a las actividades físicas del municipio	Número de programas de actividad física realizados.	Planillas de asistencia



LINEA PROGRAMATICA	SECTOR	PROGRAMAS	PROYECTOS	METAS 2012-2015	LINEA BASE	INDICADORES			ACCIONES	INDICADORES	MEDIOS DE VERIFICACION	
						NOMBRE DEL INDICADOR	VALOR DIC 31 2011	VALOR PROGRAMADO 2012				VALOR EJECUTADO 2012
DESARROLLO HUMANO Y SOCIAL			Fortalecer el programa de enriquecimiento motriz.	Atender 182 niños y niñas de 2 a 5 años con el programa de enriquecimiento motriz del Centro de Desarrollo infantil fuentesitas del saber.	182	Nº de niños y niñas que participan en los programas de enriquecimiento motriz.	182	182	Plan de trabajo acorde a las edades de los niños y las niñas	Nº de niños y niñas que participan en los programas de enriquecimiento motriz.	La asistencia al centro de desarrollo, registros fotograficos	
			Fomento a las actividades ludico-recreativas y de aprovechamiento del tiempo libre.	Apoyar la realización de las vacaciones recreativas.	1	Nº de vacaciones recreativas apoyadas.	1	1	Conformación del Comité Municipal de Recreación COMURE	Nº de vacaciones y actividades recreativas apoyadas.	Actas de reuniones, registros fotograficos	
			Dotación para la Educación Física la Recreación y el Deporte.	Dotación de implementos deportivos y elementos para la recreación.	Realizar 8 dotaciones de implementos deportivos y elementos para la recreación en el periodo.	0	Nº de dotaciones realizadas.	0	1	Realización de proyectos para implementación deportiva	Nº de dotaciones realizadas.	Actas de entrega
			Infraestructura Física para el Deporte y recreación.	Mantenimiento de los escenarios Deportivos.	Realizar mantenimiento a los escenarios Deportivos del municipio.	0	Nº de escenarios deportivos con mantenimiento.	0	8	Presentación de proyectos.	Nº de escenarios deportivos con mantenimiento.	Registros fotograficos.
			CREACION Y DEPOR									
		Formulación e implementación de la política pública de niñez, infancia y adolescencia y su entorno familiar.	Estructurar e implementar la Política Pública de Niñez infancia y adolescencia.	Realizar la estructuración e implementación de la Política Pública de Niñez infancia y adolescencia.	80%	% de avance de la política pública de niñez, infancia y adolescencia y su entorno familiar.	80%	85%	Caracterización de la población de niños (a) y adolescentes	% de avance de la política pública de niñez, infancia y adolescencia y su entorno familiar.	Base de datos consolidada	



ALCALDIA MUNICIPAL

AÑO 2012

LINEA PROGRAMATICA	SECTOR	PROGRAMAS	PROYECTOS	METAS 2012-2015	LINEA BASE	INDICADORES			ACCIONES	INDICADORES	MEDIOS DE VERIFICACION
						NOMBRE DEL INDICADOR	VALOR DIC 31 2011	VALOR PROGRAMADO 2012			
1.7. POBLACION VULNERABLE			Promover espacios de reconocimiento de la participación de niños y niñas desde la primera infancia.	Facilitar y motivar la participación de los niños, niñas y adolescentes en espacios e instancias de participación.	5	Nº de niños, niñas y adolescentes que intervienen en espacios e instancias de participación.	5	8	Campañas de promoción y prevención en abuso sexual infantil, COMPOS, MESAS DE INFANCIA Y ADOLESCENCIA conversatorios juveniles	Nº de niños, niñas y adolescentes que intervienen en espacios e instancias de participación.	Listados de asistencia
		Fortalecimiento del Consejo Municipal de Política Social - COMPOS.	Fortalecer el Consejo Municipal de política social.	1	COMPOS Fortalecido.	1	1	Reuniones de política social	COMPOS Fortalecido.	Listados de asistencias	
		Implementación de la Estrategia de "Cero a Siempre".	Articular los programas sociales del municipio a los estrategia de "cero a siempre".	2	Nº de programas sociales que se articulan a la política de "Cero a Siempre".	2	4	Capacitaciones a las madres comunitarias Jornadas de ludica y recreación. Facilitar espacios para la atención a los niños y niñas de primer infancia (Hogar Grupal). Seguimiento y acompañamiento a l programa MANA.	Nº de programas sociales que se articulan a la política de "Cero a Siempre".	Programas articulados a la estrategia de "Cero a Siempre"	
		Brindar apoyo y orientación a los Hogares comunitarios y al programa FAMI.		12	Nº de Hogares comunitarios que reciben apoyo para su funcionamiento.	12	12	Brindar apoyo y orientación a los Hogares comunitarios y al programa FAMI.	Nº de Hogares comunitarios que reciben apoyo para su funcionamiento.	Hogares comunitarios en buen funcionamiento	
		Realizar seguimiento y de rendición pública de cuentas de la política de Niñez, infancia y adolescencia.		100%	Rendición pública de cuentas realizada.	100%	100%	socialización de indicadores de cumplimiento de la procuraduría General de la Nación	% Rendición pública de cuentas realizada.	Registros fotograficos, listado de asistencia e informe	



ALCALDIA MUNICIPAL

AÑO 2012

LINEA PROGRAMÁTICA	SECTOR	PROGRAMAS	PROYECTOS	METAS 2012-2015	LINEA BASE	INDICADORES			ACCIONES	INDICADORES	MEDIOS DE VERIFICACION	
						NOMBRE DEL INDICADOR	VALOR DIC 31 2011	VALOR PROGRAMADO 2012				VALOR EJECUTADO 2012
			Alianza Interinstitucional para el desarrollo de la estrategia de Superación de la Pobreza extrema - Red Unidos.	Facilitar el acceso del 100 % de las familias acompañadas por la red unidos a la oferta de programas y servicios sociales.	574	% de familias acompañadas por la Red Unidos que acceden a los programas y servicios sociales.	574	574		Acompañamiento a los cogestores para buscar la inclusión de los hogares de la Red Unidos en la Oferta Institucional. Servir de enlace entre el municipio y la Red Unidos para el apoyo en el desarrollo de las actividades del programa.	% de familias acompañadas por la Red Unidos que acceden a los programas y servicios sociales.	Listado de beneficiarios de la Red Unidos que acceden a la oferta institucional.
		Atención Integral a los Adultos Mayores.	Subsidio de Protección Social al Adulto Mayor.	Apoyar la entrega y seguimiento de los subsidios de protección social cada 2 meses en el cutrenio.	230	N° de Adultos Mayores beneficiarios del Subsidio de protección social.	230	230		Verificación de subsidios con el banco Aviso por la emisora de entrega de subsidios Entrega de fichos para el reclamo de los subsidios	N° de Adultos Mayores beneficiarios del Subsidio de protección social.	Constancia de firmas
			Apoyo y seguimiento a programas de Nutrición dirigidos al Adulto Mayor.	Apoyar la entrega y seguimiento de los paquetes nutricionales.	110	Paquetes nutricionales entregados.	110	113		Verificación de beneficiarios y entrega de paquetes alimenticios	N° Paquetes nutricionales entregados.	Huellas de beneficiarios Formato bienestar familiar
			Atención y capacitación a los adultos mayores del municipio.	Apoyo al funcionamiento del Cabildo de Adulto Mayor.	0	Cabildo del adulto mayor funcionando.	0	1		Convocatoria e inscripción de candidatos al cabildo Capcitación a candidatos y proceso electoral	Cabildo del adulto mayor funcionando.	Carpeta de proceso de elección del cabildo mayor
				Brindar atención y capacitación al 60 % de los adultos mayores del municipio.	450	% de adultos mayores atendidos y capacitados.	40	800		Talleres y capacitaciones al adulto mayor	% de adultos mayores atendidos y capacitados.	Listados de asistencia Registro fotograficos
				Incluir 200 adultos mayores en actividades culturales y recreativas.	300	N° de Adultos mayores que participan en actividades culturales y recreativas.	300	500		Participación en actividades de recreación y cultura del adulto mayor	N° de Adultos mayores que participan en actividades culturales y recreativas.	Listados de asistencia Registro fotograficos



ALCALDIA MUNICIPAL

AÑO 2012

LINEA PROGRAMATICA	SECTOR	PROGRAMAS	PROYECTOS	METAS 2012-2015	LINEA BASE	INDICADORES			ACCIONES	INDICADORES	MEDIOS DE VERIFICACION
						NOMBRE DEL INDICADOR	VALOR DIC 31 2011	VALOR PROGRAMADO 2012			
DESARROLLO HUMANO Y SOCIAL			Apoyo a los programas del Centro de Bienestar del Anciano.	Acompañamiento 2 veces al mes en las diferentes actividades del Centro de Bienestar del Anciano.	100%	% de Acompañamiento al Centro de Bienestar del Anciano.	100%	100%	Asistencia a reuniones de la Junta del CBA Apoyo en actividades en el Centro de Bienestar	% de Acompañamiento al Centro de Bienestar del Anciano.	Listados de asistencia Registro fotograficos
			Gestión de recursos para la Construcción del Centro Día para los adultos mayores del municipio.	Disponer del Centro día para brindar atención y capacitación a los adultos mayores.	0	Centro día para los adultos mayores del municipio.	0	0	Gestión de recursos para la Construcción del Centro Día para los adultos mayores del municipio.	Centro día para los adultos mayores del municipio.	Poyecto formulo para la contrucción del centro día para el adulto mayor
			Implementación de la Política Pública Municipal de Juventud.	Estructuración e implementación del Plan Municipal de Juventud.	0%	Plan Municipal de Juventud elaborado. % de avance en la implementación del Plan Municipal de Juventud.	0%	10%	Encuesta juvenil, Mural de expresion, Debate de jovenes para implementacion del plan, gestion de recursos del sector privado. Capacitacion de jovenes. Articulacion a la propuesta departamental da planes municipales de juventud. reuniones y campañas departamentales para la participacion juvenil.	Elaborar e implementar el Plan Municipal de Juventud.	Registros fotografico, listas de asistencia. Documento elaborado del plan de accion
			Apoyo al funcionamiento del Consejo Municipal de Juventud.	Mantener activo el Consejo Municipal de Juventud.	1	Consejo Municipal de Juventud reactivado y funcionando.	1	1	elaboracion del calendario electoral, convocatoria a elecciones, posesion de los consejeros, convocatoria a las reuniones y sesiones de consejo acompañamiento en la elaboracion del plan de accion del CMJ. Apoyo en las actividades que desarrolla el CMJ. talleres de formacion y capacitacion.	Consejo Municipal de Juventud reactivado y funcionando.	calendario electoral, listas de inscripcion de votantes, listas de candidatos al consejo, actas de sesiones del consejo



LINEA PROGRAMATICA	SECTOR	PROGRAMAS	PROYECTOS	METAS 2012-2015	LINEA BASE	INDICADORES			ACCIONES	INDICADORES	MEDIOS DE VERIFICACION
						NOMBRE DEL INDICADOR	VALOR DIC 31 2011	VALOR PROGRAMADO 2012			
			Fortalecimiento de los Clubes Juveniles.	Prestar orientación a adolescentes y jóvenes a través de los clubes y grupos juveniles.	120	Nº de adolescentes y jóvenes con orientación y apoyo a través de los clubes y grupos juveniles.	120	80	Reuniones con animadores de los clubes juveniles, talleres de formación y capacitación en diferentes veredas, elaboración de cronograma de actividades, revisión de informes y propuestas juveniles. Programación y organizaciones de las reuniones.	Nº de adolescentes y jóvenes con orientación y apoyo a través de los clubes y grupos juveniles.	listados de integrantes de los clubes juveniles, informes de las reuniones y actividades, registros fotograficos
			Fortalecer la participación juvenil en los espacios de toma de decisiones y de participación social y comunitaria.	Aumentar a 100 el Nº de jóvenes que participan en las organizaciones sociales y comunitarias del municipio.	70	Nº de jóvenes que participan en las organizaciones sociales y comunitarias.	70	90	reuniones con las juntas de acción comunal, taller de participación en el colegio y centros educativos rurales, campaña de participación para el CMJ	Nº de jóvenes que participan en las organizaciones sociales y comunitarias.	informe de las actividades, registro fotografico, listados de asistencia.
			Organización e implementación de la Red Municipal de Juventud.	Realizar la organización e implementación de la Red Municipal de Juventud.	0%	Red Municipal de Juventud implementada.	0%	50%	Reuniones mensuales de las organizaciones que trabajan con la juventud, priorización de temas para trabajo por comisiones, campañas que aborden problemáticas juveniles,	Red Municipal de Juventud implementada	actas de las reuniones, registros fotograficos, propuestas de trabajo elaboradas por la comisión



ALCALDIA MUNICIPAL

AÑO 2012

LINEA PROGRAMÁTICA	SECTOR	PROGRAMAS	PROYECTOS	METAS 2012-2015	LINEA BASE	INDICADORES			ACCIONES	INDICADORES	MEDIOS DE VERIFICACION
						NOMBRE DEL INDICADOR	VALOR DIC 31 2011	VALOR PROGRAMADO 2012			
		Diseño e implementación de la Política Pública Municipal de equidad de género para las mujeres.	Estructuración e implementación de la política Pública Municipal de equidad de género para las mujeres.	Elaborar e implementar la Política Pública Municipal de equidad de género para las mujeres.	0%	Política Pública Municipal de equidad de género para las mujeres. % de avance en la implementación de la Política Pública Municipal de equidad de género para las mujeres.	0%	0%	Campañas de promoción y prevención de todas las formas de violencia en contra de la mujer	Política Pública Municipal de equidad de género para las mujeres. % de avance en la implementación de la Política Pública Municipal de equidad de género para las mujeres.	Listados de asistencias
			Capacitación y apoyo a los grupos de mujeres, incluyendo la difusión sus derechos y deberes.	Capacitación en emprendimiento empresarial al 80 % de las personas que integran las Asociaciones de Mujeres.	80%	% de mujeres que integran las Asociaciones capacitadas.	80%	80%	Gestión ante el Sena para capacitarlas en artes y oficios, capacitación con el CEAM viveros, huertas caseras y emprendimiento	% de mujeres que integran Asociaciones capacitadas.	Convenios realizados
				Realizar 4 jornadas capacitación y difusión sobre los derechos de las mujeres.	2	Nº de Jornadas de capacitación realizadas.	2	3	Programación de capacitación en derechos de las mujeres, capacitación en emprendimiento Capacitación en formulación de proyectos	Nº de Jornadas de capacitación realizadas.	Planillas de asistencias Fotos Informes Certificados de capacitaciones
			Orientación y apoyo para la estructuración y desarrollo de proyectos productivos para Mujeres Cabeza de Familia víctimas del Conflicto de la zona urbana y rural del municipio.	Apoyar el establecimiento de seis proyectos productivos para Mujeres Víctimas Cabeza de Familia de la zona Urbana y Rural.	0	Nº de proyectos productivos cofinanciados.	0	0	Gestión y capacitación con el grupo de AMUSIC paara el montaje de un vivero comunitario Fortalecimiento en el proceso de elaboración de jabones con el CEAM	Nº de proyectos productivos cofinanciados.	Listados de asistencias registros fotográficos Convenios firmados



ALCALDIA MUNICIPAL

AÑO 2012

LINEA PROGRAMATICA	SECTOR	PROGRAMAS	PROYECTOS	METAS 2012-2015	LINEA BASE	INDICADORES			ACCIONES	INDICADORES	MEDIOS DE VERIFICACION
						NOMBRE DEL INDICADOR	VALOR DIC 31 2011	VALOR PROGRAMADO 2012			
		Promoción, prevención, rehabilitación e integración educativa y social de la población del municipio en situación de discapacidad.	Implementación del programa de inclusión y atención a la población discapacitada.	Vinculada el 80 % de la población en situación de discapacidad a los procesos educativos, recreativos y sociales con acciones de prevención, promoción y rehabilitación.	10%	% de población en situación de discapacidad incluida en acciones de prevención, promoción y rehabilitación.	10%	15%	Talleres de rehabilitación, educación y reuniones de acompañamiento e integraciones lúdicas con personas en situación de discapacidad	% de población en situación de discapacidad incluida en acciones de prevención, promoción y rehabilitación.	Listados de asistencias Registros fotográficos
POBLACION VULNERABLE											
1.8. POBLACION VICTIMA		Atención Integral y Reparación a las Víctimas.	Registro y gestión de Información.	Lograr que todas las víctimas del conflicto, incluyendo además los de la Red Unidos cuenten con los documentos esenciales que los identifican como ciudadanos colombianos.	7752	N° de víctimas del conflicto que cuentan con los documentos esenciales que los identifican.	7752	8.200	Apoyar jornadas de identificación en la zona rural y en la zona urbana, para que la población víctima acceda a los documentos de identidad	N° de víctimas del conflicto que cuentan con los documentos esenciales que los identifican.	Listado de población que cuentan con registro de identidad
			Registro único de víctimas y Red Nacional de información.	Todas las víctimas del Municipio incluidas en el Registro Único de Víctimas - RUV.	7752	N° de víctimas del conflicto incluidas en el Registro Único de Víctimas - RUV.	7752	8.250	Campañas permanentes en asambleas de víctimas, Asocomunal y programas radiales, cuñas volantes para que la población víctima actualice sus datos en la unidad de atención a víctimas	N° de víctimas del conflicto incluidas en el Registro Único de Víctimas - RUV.	Base de datos en donde se encuentran inscritas las víctimas.



ALCALDIA MUNICIPAL

AÑO 2012

LINEA PROGRAMATICA	SECTOR	PROGRAMAS	PROYECTOS	METAS 2012-2015	LINEA BASE	INDICADORES			ACCIONES	INDICADORES	MEDIOS DE VERIFICACION
						NOMBRE DEL INDICADOR	VALOR DIC 31 2011	VALOR PROGRAMADO 2012			
			Estructuración e implementación del Comité Municipal de Justicia transicional mediante acto administrativo.	Estructurar e implementar el Comité Municipal de Justicia transicional mediante acto administrativo en el municipio.	0	Comité Municipal de Justicia transicional creado mediante acto administrativo operando.	0	1	Elaboración de Acto administrativo realizar reuniones mensuales.	Comité Municipal de Justicia transicional creado mediante acto administrativo operando.	Acuerdo que contiene acto administrativo de creación del Comité. Actas de reuniones.
			Fortalecimiento y articulación Interinstitucional para atención a víctimas.	Implementación de la Unidad de Atención a Víctimas.	1	Unidad de Atención a Víctimas.	1	1	Implementar la Unidad de Víctimas mediante acto administrativo. Coordinar todas las acciones de la oficina de atención a víctimas. Servir de enlace entre el municipio, entidades oficiales y privadas para la asistencia de las víctimas	Unidad de Atención a Víctimas.	Acto administrativo.
			Actualización e implemetación del Plan Unico para la Población Víctima del Conflicto.	Actualización e implemetación del Plan Unico para la Población Víctima del Conflicto.	0	Plan Unico para la Población Víctima del Conflicto.	0	1	Consolidar la información, hacer los ajustes de acuerdo a la normativiad vigente, articular información con plan de desarrollo. Socializar la información con las asociaciones de víctimas, desplazados, secretarios de despacho. Construir documento y enterarlo al Alcalde.	Plan Unico para la Población Víctima del Conflicto.	Documento que contiene el Plan Unico para la Población víctima, documento que contiene el plan de acción para la atención a la población.



MUNICIPIO DE GRANADA

AÑO 2012

LINEA PROGRAMÁTICA	SECTOR	PROGRAMAS	PROYECTOS	METAS 2012-2015	LINEA BASE	INDICADORES			ACCIONES	INDICADORES	MEDIOS DE VERIFICACION
						NOMBRE DEL INDICADOR	VALOR DIC 31 2011	VALOR PROGRAMADO 2012			
			Facilitar la participación de las organizaciones de Víctimas en las mesas del Comité de Justicia Transicional.	Garantizar la conformación y funcionamiento de tres mesas de participación de víctimas en el comité de Justicia Transicional, incluyendo: mujeres, niños, niñas, adolescentes y adultos mayores.	0	N° de mesas de participación de Víctimas que hacen parte del Comité de justicia transicional. N° de víctimas que participan en el Comité de Justicia Transicional.	0	2	Incluir en las mesas de participación las organizaciones de víctimas. Invitar a los representantes de las víctimas a los Comités de Justicia Transicional. Brindarles formación capacitación en DH y normatividad vigente. Apoyarlos en el mejoramiento de los espacios físicos.	N° de mesas de participación de Víctimas que hacen parte del Comité de Justicia Transicional. N° de víctimas que participan en el Comité de Justicia Transicional.	Listados de asistencia a las reuniones y capacitaciones, fotografías
			Atención humanitaria y funeraria a víctimas del conflicto armado.	Gestionar la ayuda humanitaria de emergencia y transición para el 100 % de la población víctima.	30%	% Víctimas en situación de desplazamiento que acceden a subsistencia mínima ofrecida el momento de la emergencia y transición.	30%	32%	Adquirir kit de aseo, cocina, alimentación Disponer albergues temporales para las víctimas. Brindar atención médica inmediata, psicosocial y nutricional a las víctimas. Acompañamiento nutricional y activación de redes sociales para acceso a la oferta para el GED.	% Víctimas en situación de desplazamiento que acceden a subsistencia mínima ofrecida el momento de la emergencia y transición.	Listado de víctimas que reciben ayuda Humanitaria de Emergencia
			Prestar asistencia funeraria a personas víctimas que no cuenten con recursos para sufragarlos.		0	N° de personas de escasos recursos que en caso de muerte reciben asistencia funeraria. (Art. 97 Decreto 4800, Art. 50 de la Ley 1448.	0	2	Prestar asistencia funeraria a personas víctimas que no cuenten con recursos para sufragarlos.	N° de personas de escasos recursos que en caso de muerte reciben asistencia funeraria. (Art. 97 Decreto 4800, Art. 50 de la Ley 1448.	Listado de víctimas que reciben asistencia funeraria.



Municipio de Granada

AÑO 2012

LINEA PROGRAMÁTICA	SECTOR	PROGRAMAS	PROYECTOS	METAS 2012-2015	LINEA BASE	INDICADORES			ACCIONES	INDICADORES	MEDIOS DE VERIFICACION
						NOMBRE DEL INDICADOR	VALOR DIC 31 2011	VALOR PROGRAMADO 2012			
			Alianzas interinstitucionales de los diferentes niveles del gobierno y entidades privadas de todo orden para procesos retorno y reubicación de víctimas con enfoque de derechos.	Realizar la identificación y caracterización del 80 % de la población víctima retornada y reubicada.	60%	% de la población víctima retornada y reubicada caracterizada.	60%	70%	Sistematizar la información de la caracterización de las víctimas.	% de la población víctima retornada y reubicada caracterizada.	Base de datos que contiene la caracterización
				Construcción y aplicación de un plan de retorno y reubicación con participación del Comité de Territorial de Justicia Transicional y las comunidades.	0%	Plan de retorno y reubicación elaborado. % de avance en la ejecución del Plan de Retorno y reubicación.	0%	40%	Establecer convenios para planes de retorno y reubicación con otros municipios y en coordinación entidades públicas y privadas. Estudio de la Ley y metodología. Elaboración de los planes de retorno y reubicación.	% Plan de retorno y reubicación elaborado. % de avance en la ejecución del Plan de Retorno y reubicación.	Documentos que soportan los convenios firmados. Planes de retornos
			Acompañamiento psicosocial a las víctimas del conflicto.	Estimular la atención psicosocial desde los grupos de apoyo mutuo que hacen las promotoras de vida y salud mental "PROVISAME" permitiendo que se hagan procesos continuos de recuperación psicosocial.	0	N° de personas víctimas del conflicto que participan del proceso psicosocial PROVISAME.	0	0	Solicitar a la Gobernación de Antioquia la implementación del programa de Promotoras de Vida y Salud Menetal.	N° de personas víctimas del conflicto que participan del proceso psicosocial PROVISAME.	Listado de asistencia a las acciones de intervención



MUNICIPIO DE GRANADA

AÑO 2012

LINEA PROGRAMÁTICA	SECTOR	PROGRAMAS	PROYECTOS	METAS 2012-2015	LINEA BASE	INDICADORES			ACCIONES	INDICADORES	MEDIOS DE VERIFICACION
						NOMBRE DEL INDICADOR	VALOR DIC 31 2011	VALOR PROGRAMADO 2012			
			Construcción de un proceso de memoria histórica, incluyendo el corregimiento de Santa Ana, partiendo de la experiencia del Salón del Nunca Más	Realizar el proceso histórico de la memoria con la participación de las Víctimas y difundirlo.	1	Memoria Histórica.	1	1	Diseñar estrategias con la participación de las víctimas a partir del contexto municipal y regional que apunten desde lo simbólico al reconocimiento y elaboración de la memoria histórica con el objeto de lograr mayor sensibilización para la no repetición de los hechos.	Memoria Histórica.	Escenario del proceso de construcción de la memoria histórica
			Ampliar la sede del Salón nunca más.		0	Salón Museo del Nunca Más ampliado.	0	0	Gestionar recursos para la adecuación del salón del Nunca Más.	Salón Museo del Nunca Más ampliado.	Actas de obra Registro fotográfico
		POBLACION VICTIM									
SUBTOTAL DESARROLLO HUMANO Y SOCIAL											
		Asistencia Técnica Agropecuaria integral y transferencia de tecnología.	Diversificación de cultivos con técnicas de producción más limpia.	Asistencia Técnica para el establecimiento de 12 parcelas demostrativas con técnicas de producción más limpia en el cutrénio.	0	Nº Parcelas demostrativas establecidas en la zona rural.	0	1	Reuniones con las asociaciones para motivar el montaje de parcelas	Nº Parcelas demostrativas establecidas en la zona rural.	Parcelas establecidas Registro fotográfico
			Fortalecimiento de los procesos productivos en cultivos tradicionales.	Realizar la caracterización del 100% de los entabes paneleros (cantidad, estado de los entabes y áreas y estado de la caña sembrada).	80%	% de entabes paneleros funcionando.	80%	80%	Caracterización de entabes paneleros para el fortalecimiento de los procesos productivos.	% de entabes paneleros funcionando.	visitas a los entabes paneleros, actas de visita



MUNICIPIO DE GRANADA

ANO 2012

LINEA PROGRAMATICA	SECTOR	PROGRAMAS	PROYECTOS	METAS 2012-2015	LINEA BASE	INDICADORES			ACCIONES	INDICADORES	MEDIOS DE VERIFICACION		
						NOMBRE DEL INDICADOR	VALOR DIC 31 2011	VALOR PROGRAMADO 2012				VALOR EJECUTADO 2012	
DESARROLLO ECONOMICO	1. AGROPECUARIO		Mejoramiento de trapiches paneleros.		4	Nº de trapiches mejorados.	4	4		mejoramiento de los trapiches Santa Ana, Los Medios.	Nº de trapiches mejorados.	Trapiches mejorados	
			Mejoramiento de 30 has en caña.		0	Nº de has de caña Mejoradas.	0	3		mejoramiento de has de caña en las veredas Las Faldas, Buenavista, La Maria el Progreso, Q. Abajo,	Nº de has de caña Mejoradas.	actas de visita y listas de asistencia y visitas a las parcelas mejoradas	
			Fortalecimiento a la caficultura con proyectos de renovación del café.		0	Has de café renovado.	0	3		construccion participativa del proyecto de café en las cuencas productoras	Has de café renovado.	avances del proyecto	
			Mejoramiento genético de especies por medio de inseminación artificial.	Mejoradas geneticamente especies de bovinos, equinos y porcinos.		20	Nº especies de bovinos, equinos y porcinos mejorados.	20	35		proceso de mejoramiento genético basado en la inseminación artificial iniciasndo con las hembras receptoras y seleccion de machos donantes de semen en bovinos y porcinos.	Nº especies de bovinos, equinos y porcinos mejorados.	registro fotografico, registro de los predios y registros de los animales.
			Capacitación para el establecimiento de sistemas productivos con especies menores.	Capacitar productores para el establecimiento de sistemas productivos con especies menores.		15	Nº de productores capacitados.	15	5		Realizar talleres en avicultura de postura y avicultura de levante.	Nº de productores capacitados.	registro de asistencia, registro fotografico.



ayuntamiento

AÑO 2012

LINEA PROGRAMATICA	SECTOR	PROGRAMAS	PROYECTOS	METAS 2012-2015	LINEA BASE	INDICADORES			ACCIONES	INDICADORES	MEDIOS DE VERIFICACION
						NOMBRE DEL INDICADOR	VALOR DIC 31 2011	VALOR PROGRAMADO 2012			
2. DES	2.		Apoyo a los procesos de comercialización agropecuaria en el municipio.	Establecer canales de comercialización para cuatro de los principales productos del municipio.	1	Nº de canales de comercialización establecidos.	1	1	convenio de asoganaderos con ALQUERIA empresa distribuidora de leche para mejorar el precio de venta de leche por calidad.	Nº de canales de comercialización establecidos.	Convenios firmados registro fotografico, registro de asistencia.
			Reactivar el centro de acopio para facilitar los procesos de comercialización de la producción agrícola.	50	Nº de productores campesinos que hace uso del centro de acopio para los procesos de comercialización.	50	80	Dotación de maquinaria a la Asociación de panaderos y de lecheros	Nº de productores campesinos que hace uso del centro de acopio para los procesos de comercialización.	Centro de acopio en funcionamiento	
		Mejoramiento de la gestión para el desarrollo agropecuario en el municipio.	Formulación e implementación del Plan Agropecuario y Ambiental Municipal.	Formular el Plan Agropecuario y Ambiental Municipal.	0%	Plan Agropecuario y Ambiental Municipal formulado. % de avance en la ejecución del Plan.	0%	100%	Recolección de información mediante visitas de campo	% Plan Agropecuario y Ambiental Municipal formulado. % de avance en la ejecución del Plan.	Plan Agropecuario y Ambiental Municipal formulado.
		Desarrollar y articular el proyecto de Distrito Agrario.	Desarrollado y articulado el proyecto de Distrito Agrario.	40%	Proyecto de Distrito Agrario articulado y desarrollado.	40%	40%	Fortalecimiento de familias que estan en el programa de Distrito Agrario	% Proyecto de Distrito Agrario articulado y desarrollado.	Actas de visitas	
		Fortalecimiento de las Asociaciones de productores para la generación de empleo.	Brindar apoyo y orientación a las cuatro Asociaciones de productotes.	100%	% de Asociaciones de productotes que reciben apoyo y orientación.	100%	100%	asistencia tecnica, asesorias, fortalecimiento de equipos para su funcionamiento	Nº de Asociaciones de productotes que reciben apoyo y orientación.	registro de asistencia, actas de entrega de elementos.	



ALCALDIA MUNICIPAL

ANO 2012

LINEA PROGRAMATICA	SECTOR	PROGRAMAS	PROYECTOS	METAS 2012-2015	LINEA BASE	INDICADORES			ACCIONES	INDICADORES	MEDIOS DE VERIFICACION	
						NOMBRE DEL INDICADOR	VALOR DIC 31 2011	VALOR PROGRAMADO 2012				VALOR EJECUTADO 2012
			Reactivación y fortalecimiento del Consejo Municipal de Desarrollo Rural.	Reactivar el Consejo Municipal de Desarrollo Rural.	50%	Consejo Municipal de Desarrollo Rural Reactivado y funcionando.	50%	100%		Encuentros mensuales donde se tratan diferentes temas del sector rural	CMDR en funcionamiento	listas de asistencia, actas de reuniones
		Acceso a la tierra y a los proyectos productivos por parte de la población víctima.	Orientación a la población en los procesos de restitución de tierras.	Brindar orientación al 100 % de la población que lo requiera para los procesos de restitución de tierras.	100%	% de población que recibe orientación para los procesos de restitución de tierras.	100%	100%		Apoyo al programa familias en su tierra, retorno Alcaldía de Medellín.	% de población que recibe orientación para los procesos de restitución de tierras.	actas de reunion, listas de asistencia
			Formulación y desarrollo de proyectos productivos que permitan el autosostenimiento de los hogares de las familias víctimas retornadas o reubicadas.	Incluir los hogares de víctimas de conflicto en proyectos productivos.	30%	N° Hogares que poseen al menos una fuente de ingresos autónoma y que su ingreso, supera como mínimo la línea de pobreza.	30%	40%		Formación con el SENA en construcción con el fondo emprender Apoyo Capacitación para artes y oficios (Bloquera y estufas eficientes) Apoyo económicos para iniciativas productivas con Alcaldía de Medellín	N° Hogares que poseen al menos una fuente de ingresos autónoma y que su ingreso, supera como mínimo la línea de pobreza.	Listados de asistencias , registros fotograficos ,certificaciones
			Establecimiento de Huertas escolares y caseras con alimentos de canasta básica que permita garantizar el suministro permanente y estable de los alimentos a la población víctima.	Apoyar el establecimiento de Huertas escolares y caseras.	15	N° de Huertas Caseras y Escolares establecidas.	15	15		Gestión de proyectos para huertas de seguridad alimentaria	N° de Huertas Caseras y Escolares establecidas.	Perfiles de proyectos Proyectos radicados



ALCALDIA MUNICIPAL

AÑO 2012

LINEA PROGRAMATICA	SECTOR	PROGRAMAS	PROYECTOS	METAS 2012-2015	LINEA BASE	INDICADORES			ACCIONES	INDICADORES	MEDIOS DE VERIFICACION
						NOMBRE DEL INDICADOR	VALOR DIC 31 2011	VALOR PROGRAMADO 2012			
			Promover la productividad y la competitividad Agropecuaria bajo un enfoque de sostenibilidad ambiental, vinculando de manera prioritaria a la población víctima.	Gestionar el montaje del centro educación, producción y desarrollo agroambiental "Tierra Viva".	0%	Centro educación, producción y desarrollo agroambiental "Tierra Viva" funcionando.	0%	20%	Propuesta de la planificación de la finca, avance en la elaboración del proyecto tierra viva, procesos educativos con el sena sobre granjas integrales y vivero donde las practicas se llevan en la misma, conformacion del grupo de vivero constituido por diferentes asociaciones y avance en la canstruccion del mismo,	% Centro educación, producción y desarrollo agroambiental "Tierra Viva" funcionando.	registros fotograficos, control de asistencia, archivo avance del proyecto y presentacion en power point de la propuesta de la planificación de la finca
		AGROPECUARIO									
	2.2. PROMOCION DEL DESARROLLO	Promoción del Desarrollo.	Apoyo a iniciativas de emprendimiento con Jóvenes, estudiantes y Mujeres para la generación de Empleo.	Apoyar 4 iniciativas de emprendimiento con Jóvenes, estudiantes y Mujeres para la generación de Empleo.	0	N° de iniciativas productivas apoyadas. N° de Personas que participn en iniciativas de emprendimiento.	0	0	Capacitación y formación para el empleo a jóvenes rurales	N° de iniciativas productivas apoyadas. N° de Personas que participn en iniciativas de emprendimiento.	Certificados de asistencias a capacitaciones
		PROMOCION DEL DESARROLLO									
		SUBTOTAL DESARROLLO ECONOMICO									
									Otorgar subsidios a los usuarios de los estratos 1, 2, 3 de acuerdo con los factores aprobados para el servicio de Acueducto	Porcentaje de usuarios beneficiarios de los subsidios	Convenio de Subsidios y cuentas de cobros.



ALCALDIA MUNICIPAL

AÑO 2012

LINEA PROGRAMATICA	SECTOR	PROGRAMAS	PROYECTOS	METAS 2012-2015	LINEA BASE	INDICADORES			ACCIONES	INDICADORES	MEDIOS DE VERIFICACION
						NOMBRE DEL INDICADOR	VALOR DIC 31 2011	VALOR PROGRAMADO 2012			
3.1. AGUA POTABLE Y SANEAMIENTO BÁSICO		Acceso a los servicios públicos de Acueducto Alcantarillado y Aseo.	Subsidios para los servicios de Acueducto, Alcantarillado y Aseo.	Mantener los subsidios al 100% de los usuarios en estratos 1°, 2° y 3° para los servicios de Acueducto, Alcantarillado y Aseo en la zona urbana del municipio.	100%	% de usuarios de los estratos 1, 2 y 3 que tienen subsidios.	100%	100%	Otorgar subsidios a los usuarios de los estratos 1, 2, 3 de acuerdo con los factores aprobados para el servicio de alcantarillado	Porcentaje de usuarios beneficiarios de los subsidios	Convenio de Subsidios y cuentas de cobros.
									Otorgar subsidios a los usuarios de los estratos 1, 2, 3 de acuerdo con los factores aprobados para el servicio de aseo	Porcentaje de usuarios beneficiarios de los subsidios	Convenio de Subsidios y cuentas de cobros.
									Presentación de proyecto de acuerdo al Concejo Municipal con los factores de Subsidios y Contribución.	Acuerdo de porcentaje de subsidios y contribuciones aprobado por el concejo	Acuerdo de Subsidio, acta de sesiones del concejo
			Caracterización de los acueductos veredales (administrativa, operativa y legal).	Incrementar al 100% la caracterización de los acueductos veredales durante los dos primeros años de gobierno.	0	% de acueductos caracterizados en la zona rural del municipio.	0%	60%	Elaboración de plan de trabajo y encuesta Realización de encuesta de caracterización a los acueductos veredales	% de avance del Plan de Trabajo y modelo de encuesta elaborada Porcentaje de Acueductos Veredales Caracterizados	Plan de trabajo y encuestas realizado Encuestas realizada, listado de Acueductos



ANO 2012

LINEA PROGRAMATICA	SECTOR	PROGRAMAS	PROYECTOS	METAS 2012-2015	LINEA BASE	INDICADORES			ACCIONES	INDICADORES	MEDIOS DE VERIFICACION		
						NOMBRE DEL INDICADOR	VALOR DIC 31 2011	VALOR PROGRAMADO 2012				VALOR EJECUTADO 2012	
3. TERRITORIO Y AMBIENTE			Rehabilitación y ampliación de los acueductos rurales.	Realizar cinco estudios de preinversión y diseños para acueductos veredales en el cuatrienio.	0	Nº Estudios de preinversión y diseños para acueductos veredales realizados.	0	2	Realización de 2 estudios de preinversión y diseños para acueducto veredal en el año.	Nº Estudios de preinversión y diseños para acueductos veredales realizados.	Memorias de diseño		
			Rehabilitación de cinco Acueductos veredales.	0	Nº de Acueductos Rehabilitados.	0	2	Realización de 2 estudios de preinversión y diseños para acueducto veredal en el año.	Nº Estudios de preinversión y diseños para acueductos veredales realizados.	Memorias de diseño			
			Gestión de Proyecto para la construcción de un acueducto en la vereda el Concilio.	0%	Proyecto de construcción del acueducto en la vereda el Concilio gestionado y viabilizado.	0%	10%	Gestionar recursos para la construcción del acueducto en la vereda El Concilio	% Proyecto de construcción del acueducto en la vereda el Concilio gestionado y viabilizado.	Contrato de obra ejecutado, e informes de avance			
		Mejoramiento de la prestación de los servicios, que beneficien directamente a las víctimas que retornen o se reubiquen en sus	Rehabilitar los acueductos veredales en las cuencas del municipio.	0	Nº de Acueductos Veredales rehabilitados.	0	2	Realizar el mantenimiento de dos acueductos veredales	Nº de Acueductos Rehabilitados.	Contrato de obra ejecutado, e informes de avance			
											Realizar el mantenimiento de un acueducto veredal	Nº de Acueductos Veredales rehabilitados.	Contrato de obra ejecutado, e informes de avance



LINEA PROGRAMATICA	SECTOR	PROGRAMAS	PROYECTOS	METAS 2012-2015	LINEA BASE	INDICADORES			ACCIONES	INDICADORES	MEDIOS DE VERIFICACION
						NOMBRE DEL INDICADOR	VALOR DIC 31 2011	VALOR PROGRAMADO 2012			
			territorios, en concordancia con los principios de seguridad, voluntariedad y dignidad.						Continuar la ejecución de la II etapa de Rehabilitación del Acueducto de Santa Ana.	Proyecto de mejoramiento elaborado	Memorias de diseño y proyecto elaborado
			Continuar la ejecución de la II etapa de Rehabilitación del Acueducto de Santa Ana.	50%	Acueducto de Santa Ana Rehabilitado.	50%	55%		Rehabilitar la planta de tratamiento de agua potable Santa Ana	% de rehabilitación de la planta de tratamiento de agua potable	Actas de visita al corregimiento y listas de asistencia
		Fortalecimiento organizativos de los sistemas de servicios públicos (acueductos veredales).	Fortalecer el 80% de acueductos en sus esquemas organizativos en el cuatrienio.	0	% de acueductos con esquemas organizativos funcionando.	0%	5%		Fortalecimiento de acueductos Elaboración de plan de trabajo y encuesta	% de acueductos con esquemas organizativos funcionando	Documento con el plan de trabajo
									Desarrollo del plan de trabajo de fortalecimiento a los acueductos veredales	Numero de acueductos fortalecidos	Caracterización de los acueductos fortalecidos
		Mejoramiento de los Sistemas de Alcantarillado y Saneamiento Básico en el Municipio.	Estudios de preinversión para la actualización del Plan Maestro de Alcantarillado.	Realizar estudio de actualización del Plan maestro de Alcantarillado de la zona urbana del municipio.	0%	% de estudio de actualización del Plan maestro de Alcantarillado de la zona urbana realizado.	0%	30%	Presentación de proyecto para la actualización del plan maestro de alcantarillado y estudio de riesgo de las quebradas que cruzan el municipio	% Proyecto de actualización del Plan maestro de Alcantarillado de la zona urbana presentado y viabilizado.	Documento Proyecto de actualización del Plan maestro de Alcantarillado de la zona urbana presentado y viabilizado.



LINEA PROGRAMÁTICA	SECTOR	PROGRAMAS	PROYECTOS	METAS 2012-2015	LINEA BASE	INDICADORES			ACCIONES	INDICADORES	MEDIOS DE VERIFICACION	
						NOMBRE DEL INDICADOR	VALOR DIC 31 2011	VALOR PROGRAMADO 2012				VALOR EJECUTADO 2012
			Ejecución del Plan de Saneamiento y Manejo de Vertimientos.	Cumplimiento del 100% de las acciones proyectadas en el Plan de Saneamiento y Manejo de Vertimientos en el cuatrienio.	80%	% de cumplimiento de las acciones proyectadas en el Plan de Saneamiento y Manejo de Vertimientos.	80%	100%		Presentación de informe de seguimiento en la ejecución del PSMV y replanteamiento de las metas programadas	% de ejecución del informe de seguimiento de ejecución del PSMV y replanteamiento de metas	Documento de informe de seguimiento de ejecución del PSMV y replanteamiento de metas
				Aumentar en 81 los pozos sépticos construidos durante el cuatrienio en convenio con Cornare.	0	Nº de pozos sépticos construidos en la zona rural del municipio.	0	20		construcción de 20 sistemas de tratamiento de aguas residuales y mantenimiento de 20 sistemas ya construidos en convenio con CORNARE	Nº de pozos sépticos contruidos	Actas de obra Registros fotograficos
		Manejo integrado de Residuos sólidos.	Rehabilitación del Alcantarillado de Santa Ana.	Realizar la rehabilitación del Alcantarillado de Santa Ana.	80%	Alcantarillado de Santa Ana rehabilitado.	80%	80%		Preración de proyecto para la rehabilitación del Alcantarillado y gestión de recursos de financiación	% de rehabilitación del alcantarillado de Santa Ana	Proyecto elaborado y presentado para la financiación de recursos Alcantarillado rehabilitado
			Ejecución y seguimiento del Plan de Gestión Integral de Residuos Sólidos.	Cumplimiento del 100% de las acciones proyectadas en el Plan de Gestión Integral de Residuos Sólidos.	100%	% de cumplimiento de las acciones proyectadas en el Plan.	100%	100%		Realización de las actividades definidas en el PGIRS	Porcentaje de cumplimiento de las acciones del PGIRS	Informe deseguimiento de las actividades desarrolladas en el PGIRS
			Revisión y ajuste del Plan de Gestión Integral de Residuos Sólidos-PGIRS.	Realizar la revisión y ajuste del Plan de Gestión Integral de Residuos Sólidos-PGIRS.	0%	Plan de Gestión Integral de Residuos Sólidos-PGIRS revisado y ajustado.	0%	20%		Revisión de las metas definidas en el PGIRS con la realización de documento técnico de revisión del plan	Un documento de revisión del PGIRS	Documento técnico de revisión del PGIRS
	Manejo adecuado de los empaques de agroquímicos.	Realizar 8 jornadas para la recolección de los empaques de agroquímicos durante el cutrienio.	0	Nº de jornadas de recolección de empaques de agroquímicos realizadas.	0	2		Recolección de empaques de agroquímicos	Jornaldas realizadas	planillas de registros de Kg de empaques de agroquímicos recolectados.		



ALCALDIA MUNICIPAL

AÑO 2012

LINEA PROGRAMATICA	SECTOR	PROGRAMAS	PROYECTOS	METAS 2012-2015	LINEA BASE	INDICADORES			ACCIONES	INDICADORES	MEDIOS DE VERIFICACION
						NOMBRE DEL INDICADOR	VALOR DIC 31 2011	VALOR PROGRAMADO 2012			
				Construir 2 casetas para el almacenamiento de empaques de agroquímicos durante el cuatrienio.	0	N° de casetas construidas en la zona rural.	0	0	Construcción de casetas para el almacenamiento de empaques de agroquímicos	N° de casetas construidas	Actas de obra Registros fotograficos
			Construcción de la escombrera municipal.	Realizar la construcción de la escombrera Municipal.	0%	Escombrera municipal construida.	0%	50%	Realización de propuesta para la ubicación de la Escombrera Municipal Construcción de escombrera municipal Construcción de escombrera	% de construcción de escombrera Documento de propuesta de ubicación de escombrera municipal	Documento de propuesta de ubicación de escombrera municipal Acto Administrativo de Aprobación de Escombrera
AGUA POTABLE Y SANEAMIENTO BÁSICO											
3.2. AMBIENTE		Protección, gestión y aprovechamiento sostenible de los Recursos Naturales.	Organización Comunitaria para la educación y la gestión ambiental.	Conformar un grupo para el cuidado y mantenimiento de los parques y zonas verdes del área urbana del municipio.	0	Grupo conformado en la zona urbana.	0	0	Sensibilización por sectores par el cuidado de los parques. 5 jornadas de sensibilización sobre el cuidado de los parques.	Grupo conformado en la zona urbana.	Lista de asistencia y registro fotográficos
				Reactivar 35 comités ecológicos de las Junta de Acción Comunal del municipio durante el cuatrienio.	36	N° de Comités ecológicos de las Juntas de Acción Comunal reactivados.	36	36	Jornadas de capacitación sobre recursos naturales a líderes rurales	N° de Comités ecológicos de las Juntas de Acción Comunal reactivados.	Lista de asistencia y registro fotográficos
				Promover la creación de dos grupos ecológicos en la zona urbana en el cuatrienio.	2	N° de grupos ecológicos creados en la zona urbana.	2	2	Jornadas de capacitación sobre recursos naturales a líderes rurales	N° de grupos ecológicos creados en la zona urbana.	Grupo ecológico creado y en funcionamiento



ayuntamiento

AÑO 2012

LINEA PROGRAMÁTICA	SECTOR	PROGRAMAS	PROYECTOS	METAS 2012-2015	LINEA BASE	INDICADORES			ACCIONES	INDICADORES	MEDIOS DE VERIFICACION	
						NOMBRE DEL INDICADOR	VALOR DIC 31 2011	VALOR PROGRAMADO 2012				VALOR EJECUTADO 2012
				Realizar 4 campañas por año de sensibilización sobre la importancia de los recursos naturales.	0	Nº de Campañas realizadas.	0	1		Jornadas de capacitación sobre recursos naturales a líderes rurales	Nº de Campañas realizadas.	Listados de asistencia
				Realizar 4 campañas educativas sobre legislación ambiental en el cuatrienio.	0	Nº de Campañas sobre legislación ambiental realizadas.	0	1		Jornadas de capacitación sobre legislación ambiental	Nº de Campañas sobre legislación ambiental realizadas.	Listados de asistencia
				Promover la implementación de la política nacional de educación ambiental en el municipio.	40%	% de avance en la implementación de la política nacional de educación ambiental.	40%	60%		Fortalecimiento del CIDEAM	% de avance en la implementación de la política nacional de educación ambiental.	Actas de reunión Listado de asistencia Política Nacional de Educación Ambiental Implementada
			Producción más limpia y fuentes alternativas de energía.	Aumentar a 120 estufas eficientes construidas durante el cuatrienio.	0	Nº Estufas eficientes construidas en la zona rural.	0	40		Formulación y gestión de proyecto para la construcción de las estufas eficientes	Nº Estufas eficientes construidas en la zona rural.	Documento con el proyecto Estufas eficientes construidas
				Aumentar a 120 los huertos leñeros establecidos durante el cuatrienio.	0	Nº de Huertos leñeros establecidos en la zona rural.	0	40		Gestionar 120 huertos leñeros	Nº de Huertos leñeros establecidos en la zona rural.	Huertos leñeros establecidos Registro fotográfico
				Crear y conformar un Comité veedor de la Política Ambiental Municipal.	1	Comité conformado.	1	1		Reactivación del CIDEAM	Comité conformado	Acta de conformación o reactivación



AÑO 2012

LINEA PROGRAMATICA	SECTOR	PROGRAMAS	PROYECTOS	METAS 2012-2015	LINEA BASE	INDICADORES			ACCIONES	INDICADORES	MEDIOS DE VERIFICACION
						NOMBRE DEL INDICADOR	VALOR DIC 31 2011	VALOR PROGRAMADO 2012			
TERRITORIO Y AMBIENTE				Promover la implementación de la política nacional de educación ambiental en el municipio.	40%	% de avance en la implementación de la política nacional de educación ambiental.	40%	60%	Fortalecimiento del CIDEAM a través de un Plan de Acción sobre Educación Ambiental Municipal	% de avance en la implementación de la política nacional de educación ambiental.	Plan de Acción elaborado
			Conservación, protección y reforestación de microcuencas.	Incrementar en un 30% los acueductos veredales con procesos de protección de sus microcuencas durante el cuatrienio.	0%	% de Acueductos veredales con microcuencas protegidas.	0%	0%	Proteger y reforestar las microcuencas	% de Acueductos veredales con microcuencas protegidas.	Cuencas protegidas
			Reforestación para el aprovechamiento forestal.	Establecer nuevas hectáreas con especies forestales para su aprovechamiento.	0	N° de Hectáreas establecidas.	0	3	Reforestación de especies viejas y reemplazo de especies nuevas	N° de Hectáreas establecidas.	Registros fotograficos
			AMBIENTE								
		Ampliación y Mantenimiento de la Red vial del Municipio	Mantenimiento de 145 Kilómetros de Red vial terciaria.	Realizar el mantenimiento a los 145 Kilómetros de Red vial terciaria, en coordinación con las Juntas de Acción Comunal.	0	N° de Kilometros de la Red vial terciaria con mantenimiento.	0	64	Realización Convites comunitarios para el mantenimiento de vías Presentación de proyectos a entidades de orden Nacional y Departamental	N° de Kilometros de la Red vial terciaria con mantenimiento.	registro fotográfico, Registro de asistencia de la comunidad participando a los convites



ALCALDIA MUNICIPAL

ANO 2012

LINEA PROGRAMATICA	SECTOR	PROGRAMAS	PROYECTOS	METAS 2012-2015	LINEA BASE	INDICADORES			ACCIONES	INDICADORES	MEDIOS DE VERIFICACION	
						NOMBRE DEL INDICADOR	VALOR DIC 31 2011	VALOR PROGRAMADO 2012				VALOR EJECUTADO 2012
ORTE			Recuperación y mantenimiento de caminos veredales.	Convites comunitarios	0	Nº de caminos veredales con mantenimiento.	0	40		Convites comunitarios	Nº de caminos veredales con mantenimiento.	registro fotográfico, Registro de asistencia de la comunidad participando a los convites
			Gestionar la apertura de 9 kilómetros de vías terciarias.	Gestionar la construcción de 9 kilómetros de vías en la veredas Reyes , El Jardín, Los Medios, La Merced, El tablazo, La Arenosa , Malpaso, Quebradona Arriba, Vahitos, El Vergel.	0	Nº de kilometros vias gestionados.	0	0		Gestionar estudios y diseños para la apertura de 9 kilometros de vias rurales en las veredas Reyes , El Jardín, Los Medios, La Merced, El tablazo, La Arenosa , Malpaso, Quebradona Arriba, Vahitos, El Vergel.	Nº de kilometros vias gestionados.	Radicado de los proyectos
			Gestionar la construcción de 4 puentes.	Gestionar la construcción de 4 puentes con prioridad el puente de las Playas	0	Nº de puentes construidos	0	0		Elaborar cuatro (4) proyectos para el diagnostico, diseños y presupuestos.	Nº de proyectos elaborados para el diagnostico, diseños y presupuestos.	Proyectos elaborados y radicados
			Intervención de 4 puentes.	Reparación de 4 puentes.	0	Nº de puentes reparados.	0	1		Gestión de recursos para la reparación de puentes	Nº de puentes reparados	Acta de obra Registro fotográfico
			Gestionar la pavimentación de la vía Granada- San Carlos.	Realizar las gestiones para la pavimentación de la Vía Granada San Carlos.	0%	Gestión realizada para la pavimentación de la Vía Granada-San Carlos.	0%	0%		Gestión ante las entidades Nacionales y Departamentales	% de gestión realizada para la pavimentación vía Granada - San Carlos	Radicación de proyectos en los diferentes entes Ddepartamentales y Nacionales



MUNICIPIO DE GRANADA

AÑO 2012

LINEA PROGRAMATICA	SECTOR	PROGRAMAS	PROYECTOS	METAS 2012-2015	LINEA BASE	INDICADORES			ACCIONES	INDICADORES	MEDIOS DE VERIFICACION
						NOMBRE DEL INDICADOR	VALOR DIC 31 2011	VALOR PROGRAMADO 2012			
	TRANSPORTE		Gestionar el mantenimiento de las vías secundarias.	Gestionar el mantenimiento de las vías: El Santuario - Granada - Cocorná, La Honda - La Sonadora - Guatapé.	0%	Gestión realizada para el mantenimiento de las vías secundarias: El Santuario- Granada, Granada - Cocorná, La Honda - La Sonadora - Guatapé.	0%	25%	Presentación de matriz de priorización de vías a intervenir. Mantenimiento de vías	% de gestión para el mantenimiento de vías	Matriz de priorización Registro fotográfico
			Gestionar el transporte diario para el Corregimiento Santa Ana.	Realizar las gestiones para el transporte diario para el Corregimiento de Santa.	0	Gestión realizada para la prestación del servicio de transporte diario a Santa Ana.	0	2.000	Presentar solicitud a la empresa transportadora para la prestación del servicio diario al corregimiento de Santa Ana	N° de gestiones realizadas para el transporte diario a Santa Ana	Transporte diario a Santa Ana
			Mejoramiento de la infraestructura vial y equipamientos para la prestación de los servicios que benefician directamente a las víctimas que retornen o se reubiquen en sus territorios, en concordancia con los principios de seguridad, voluntariedad y dignidad.	Recuperar 145 kilómetros de infraestructura vial.	0%	N° de Kilómetros de infraestructura vial recuperados.	0	64	Recuperación de la infraestructura vial	N° de Kilómetros de infraestructura vial recuperados.	Vías recuperadas Registro fotográfico
			Recuperar los equipamientos para la prestación de los servicios de educación y salud en las veredas de las cuencas del municipio afectadas por el conflicto y el desplazamiento.	3%	N° de equipamientos de educación y salud recuperados.	0	3	Recuperación de los equipamientos de educación y salud recuperados	N° de equipamientos de educación y salud recuperados.	Registros fotográficos Actas de obra	



ayuntamiento

AÑO 2012

LINEA PROGRAMÁTICA	SECTOR	PROGRAMAS	PROYECTOS	METAS 2012-2015	LINEA BASE	INDICADORES			ACCIONES	INDICADORES	MEDIOS DE VERIFICACION
						NOMBRE DEL INDICADOR	VALOR DIC 31 2011	VALOR PROGRAMADO 2012			
		Mantenimiento y Mejoramiento de la Red vial Urbana.	Realizar mantenimiento y mejoramiento de 300 metros de la red vial Urbana.	Mantenimiento y mejoramiento de 300 metros de la red vial Urbana.	0	Nº de metros red vial urbana con mantenimiento.	0	0	Elaboracion de diseños y presupuestos. Consecución de los recursos para el mejoramiento de la red vial Urbana	Nº de metros red vial urbana con mantenimiento.	Registros fotográficos Actas de obra
			Realizar la Señalización de las vías urbanas y Rurales.	Realizar la Señalización Vial.	0%	Señalización vial realizada.	0%	10%	Realizar diagnostico para identificar los puntos que requieren señalización e información geografica en el área rural y ordenar la señalización urbana incluyendo el espacio publico en la zona urbana	% de Señalización horizontal urbana realizada.	Registros fotográficos
TRANSPORTE											
JIPAMIENTO TERRITORIAL		Mantenimiento y Mejoramiento de los Edificios públicos.	Mantenimiento y adecuación de escenarios culturales.	Realizado el mantenimiento y adecuación de escenarios culturales.	0	Nº de escenarios y espacios culturales en buen estado.	0	1	Mantenimiento y adecuación de espacios culturales	Nº de escenarios y espacios culturales en buen estado.	Registro fotográfico
			Mantenimiento y adecuación de escenarios Deportivos.	Realizado el mantenimiento y la adecuación de escenarios Deportivos.	0	Nº Escenarios deportivos en buen estado.	0	1	Mantenimiento y adecuación de espacios culturales	Nº Escenarios deportivos en buen estado.	Registros fotográficos
			Realizar la adecuación, ampliación y mantenimiento del palacio municipal.	Realizada la adecuación, ampliación y mantenimiento del palacio municipal.	0	Palacio municipal adecuado y en buenas condiciones.	0	1	Adecuación, ampliación y mantenimiento del Palacio Municipal.	Palacio Municipal adecuado y en buenas condiciones.	Registros fotográficos
			Adecuación y mantenimiento equipamiento municipal.	Mantenimiento de parques y espacios públicos.	Realizar el mantenimiento de 15 parques.	0	Nº de parques con mantenimiento.	0	2	Mantenimiento de parques y espacios públicos.	Nº de parques con mantenimiento.



ALCALDIA MUNICIPAL

AÑO 2012

LINEA PROGRAMATICA	SECTOR	PROGRAMAS	PROYECTOS	METAS 2012-2015	LINEA BASE	INDICADORES			ACCIONES	INDICADORES	MEDIOS DE VERIFICACION			
						NOMBRE DEL INDICADOR	VALOR DIC 31 2011	VALOR PROGRAMADO 2012				VALOR EJECUTADO 2012		
	EQU		Actualización de la nomenclatura urbana.	Realizar la actualización de la nomenclatura.	0%	Nomenclatura actualizada.	0%	0%	Actualización de la nomenclatura.	% de nomenclatura actualizada.	Sufware actualizada de la nomenclatura urbana			
			Mantenimiento y expansión del servicio Alumbrado Público.	Mantener en buen estado de funcionamiento el alumbrado público.	100%	Alumbrado público funcionando.	100%	100%	Realizar mantenimiento periódico al alumbrado público	% Alumbrado público funcionando.	Registros fotográficos Contratos de mantenimiento de alumbrado público			
			Sistema de gas domiciliario para la zona urbana del municipio.	Gestión ante las empresas públicas y privadas para los estudios e instalación de gas domiciliario en la zona urbana.	0%	Estudios para la instalación de gas domiciliario en el municipio.	0%	0%	Gestión ante las empresas públicas y privadas para los estudios e instalación de gas domiciliario en la zona urbana.	% de estudios para la instalación de gas domiciliario en el municipio.	Estudio de instalación de gas domiciliario			
EQUIPAMIENTO TERRITORIAL														
GESTION DEL RIESGO		Gestión del Riesgo - Prevención, atención y recuperación de desastres.	Fortalecimiento del Sistema Municipal para la Prevención, Atención y Recuperación de Desastres.	Consolidar el funcionamiento del Comité Local de Prevención y Atención de Desastres - CLOPAD.	0%	Consolidar el funcionamiento del Comité Local de Prevención y Atención de Desastres CLOPAD.	0%	100%	Participación activa en el CLOPAD	% de Consolidación del funcionamiento del Comité Local de Prevención y Atención de Desastres CLOPAD.	CLOPAD consolidado			
					0%	Brindar capacitación y sensibilización comunitaria al 60 % de la población sobre Gestión del Riesgo.	0%	10%				Realizar capacitaciones comunitarias en gestión del riesgo	% de población capacitada sobre Gestión del riesgo.	Listados de asistencia Comunitaria sencivilizada en temas de Gestión del Riesgo
					0%	Actualización del Plan de Emergencia y Contingencia.	0%	80%				Actualización del Plan de Emergencia y Contingencia.	% de actualización del Plan de Emergencia y Contingencia.	Documento plan de Emergencias y Contingencias actualizado



ayuntamiento

AÑO 2012

LINEA PROGRAMÁTICA	SECTOR	PROGRAMAS	PROYECTOS	METAS 2012-2015	LINEA BASE	INDICADORES			ACCIONES	INDICADORES	MEDIOS DE VERIFICACION
						NOMBRE DEL INDICADOR	VALOR DIC 31 2011	VALOR PROGRAMADO 2012			
				Prevenir y atender situaciones de desastre.	0%	Nº de situaciones de desastre atendidas.	0%	100%	Programas radiales educativos Identificación de zonas vulnerables Restricciones de usos de suelo Atención a emergencias causadas por desastres	Nº de situaciones de desastre atendidas.	Grabaciones de programas educativos Registros fotograficos Actas de visitas Situaciones de desastres atendidas
				Apoyar el funcionamiento del Cuerpo de Bomberos.	0	Cuerpo de Bomberos apoyado.	0	1	Incentivar y apoyar al grupo de bomberos mediante capacitaciones y suministro de dotación del mismo	Cuerpo de Bomberos apoyado.	Listados de asistencias actas de entrega
GESTION DE RIESGO											
VIVIENDA	Vivienda Dígana para las Familias del Municipio.	Adecuación, mejoramiento y saneamiento básico de Vivienda urbana y rural para la población víctima del conflicto.	Realizar 300 mejoramientos de vivienda a nivel urbano y rural.	0	Nº de Viviendas Mejoradas.	0	30	Gestión de proyectos para el Mejoramiento y adecuación de vivienda	Nº de Viviendas Mejoradas.	Actas de obra Registros fotograficos Actas de entrega	
			Construcción de Viviendas nuevas Integrales para hogares afectados por ola invernal.	Formulación y ejecución de proyectos para la construcción de 101 vivienda nueva en la zona urbana y rural del municipio.	0	Nº de viviendas nuevas construidas.	0	0	Gestión de proyectos para la construcción de vivienda	Nº de viviendas nuevas construidas.	Actas de obra Registros fotograficos Actas de entrega
			Reubicación de viviendas que se encuentran en zonas del alto riesgo a nivel urbano y rural.	Reubicar 30 viviendas localizadas en zonas del alto riesgo.	0	Nº de viviendas reubicadas.	0	0	Reubicación de vivienda localizadas en alto riesgo	Nº de viviendas reubicadas.	Actas de obra Registros fotograficos Actas de entrega



ALCALDIA MUNICIPAL

AÑO 2012

LINEA PROGRAMATICA	SECTOR	PROGRAMAS	PROYECTOS	METAS 2012-2015	LINEA BASE	INDICADORES			ACCIONES	INDICADORES	MEDIOS DE VERIFICACION	
						NOMBRE DEL INDICADOR	VALOR DIC 31 2011	VALOR PROGRAMADO 2012				VALOR EJECUTADO 2012
			Desarrollar proyecto de titularización de tierras y viviendas en la zona rural y urbana.	Desarrollado un proyecto de titularización de tierras y viviendas en la zona rural y urbana.	0%	Proyecto de titularización de predios y viviendas desarrollado.	0	0		Jornada de identificación e inicio de proceso de titulación	% de titulación de predios	Formulario de inscripción
			Construcción de Vivienda para población víctima de conflicto armado.	Incluir 99 hogares víctimas de conflicto en programas de construcción de vivienda nueva.	0	Nº de hogares de víctimas del conflicto que acceden a vivienda nueva.	0	0		Gestión de proyectos para la construcción de vivienda	Nº de hogares de víctimas del conflicto que acceden a vivienda nueva.	Actas de obra Registros fotograficos Actas de entrega
			Reconstrucción de viviendas para la población víctima del conflicto en procesos de retorno y reubicación.	Incluir 75 hogares víctimas de conflicto en programas de reconstrucción de vivienda.	0	Nº de hogares víctimas del conflicto que acceden a reconstrucción y/o adecuación de vivienda	0	0		Gestión de proyectos para la reconstrucción de vivienda	Nº de hogares víctimas del conflicto que acceden a reconstrucción y/o adecuación de vivienda	Actas de obra Registros fotograficos Actas de entrega
			Titulación y legalización de predios de propietarios víctimas del conflicto.	Apoyar la legalización y formalización de los predios de 200 propietarios víctimas del conflicto.	0	Nº de propietarios víctimas que acceden a la legalización y formalización de sus predios.	0	0		Gestionar entre organismos oficiales y ONGs proyectos integrales para la atención de familias con predios si restituir	Nº de propietarios víctimas que acceden a la legalización y formalización de sus predios.	Predios legalizados mediante fichas catastrales
VIVIENDA												
SUBT. TERRITORIO Y AMBIENTE												
		Fortalecimiento de la Gestión institucional y administrativa.	Mejorar los métodos de comunicación externa e imagen institucional (En sintonía con la Alcaldía).	Brindar información sobre la gestión institucional al 100 % de la población a través de diferentes medios.	100%	% de población que accede a la información sobre gestión institucional.	100%	100%		Programas radiales Pagina Web	% de población que accede a la información sobre gestión institucional.	Grabaciones de programas radiales Contrato para mantener actualizada la pagina Web



ayuntamiento

AÑO 2012

LINEA PROGRAMÁTICA	SECTOR	PROGRAMAS	PROYECTOS	METAS 2012-2015	LINEA BASE	INDICADORES			ACCIONES	INDICADORES	MEDIOS DE VERIFICACION
						NOMBRE DEL INDICADOR	VALOR DIC 31 2011	VALOR PROGRAMADO 2012			
	DESARROLLO INSTITUCIONAL		Dotación y mantenimiento de las dependencias del Municipio.	Dotar de elementos de consumo y realizar mantenimiento a las cuatro dependencias del municipio para la eficiente prestación los servicios a la comunidad.	4	Nº de dependencias dotadas y con mantenimiento.	4	4	Solicitud de necesidades de dotación y mantenimiento Análisis y priorización de necesidades *Realizar dotación y/o mantenimiento	Nº de dependencias dotadas y con mantenimiento.	Actas de entrega de elementos de consumo Contratos efectuados para el mantenimiento de las dependencias
			Dotación, actualización y mantenimiento de Herramientas tecnológicas.	Adquirir tres equipo de computo por año para actualizar los sistemas de información.	0	Nº de equipo de computo adquiridos.	0	3	Verificación del estado de los equipos de cómputo, para establecer necesidades de compra Adquisición de equipos de cómputo requeridos Realizar contrato para el mantenimiento preventivo y correctivo de los equipos e instrumentos tecnológicos. Verificar el desarrollo de los compromisos adquiridos por parte del contratista	Nº de equipo de computo adquiridos.	Facturas de compra Informes presentados por el contratista con el visto bueno del responsable del equipo o instrumento tecnológico
			Actualizar el sistema de información financiero y contable.	Actualizar el sistema de información financiero y contable actualizados.	100%	Sistema de información financiero y contable actualizados.	100%	100%	Realizar contrato para la actualización del sistema de información financiero y contable Verificar el desarrollo de los compromisos adquiridos por parte del contratista	Sistema de información financiero y contable actualizados.	Contrato realizado Nueva versión implementada en el sistema de información financiero y contable



LINEA PROGRAMÁTICA	SECTOR	PROGRAMAS	PROYECTOS	METAS 2012-2015	LINEA BASE	INDICADORES			ACCIONES	INDICADORES	MEDIOS DE VERIFICACION	
						NOMBRE DEL INDICADOR	VALOR DIC 31 2011	VALOR PROGRAMADO 2012				VALOR EJECUTADO 2012
DESARROLLO INSTITUCIONAL Y COMUNITARIO				Realizar mantenimiento preventivo y correctivos al 100% de los equipos e instrumentos tecnológicos.	100%	% equipos e instrumentos tecnológicos con mantenimiento.		11.500		* Realizar contrato para el mantenimiento preventivo y correctivo de los equipos e instrumentos tecnológicos. * Verificar el desarrollo de los compromisos adquiridos por parte del contratista	% equipos e instrumentos tecnológicos con mantenimiento.	Informes presentados por el contratista con el visto bueno del responsable del equipo o instrumento tecnológico
			Actualización e implementación de sistemas de información.	Implementar el uso de las tablas de retención documental en el 100% de las dependencias del municipio.	0%	% de dependencias que hacen uso de las tablas de retención documental.	0%	10%	Dar a conocer las tablas de retención documental a todos los empleados y contratistas del municipio y así mismo fomentar su aplicación	% de dependencias que hacen uso de las tablas de retención documental.	Listados de asistencias Actas de reuniones Comité de archivo	
				Realizar la depuración y organización del 100 % de los archivos del municipio aplicando las tablas de valoración documental.	0%	% de archivos municipales depurados y organizados.	0%	20%	Traslado de archivo	% de archivos municipales depurados y organizados.	Archivo Municipal	
				Realizar la actualización del Sistema de Gestión Documental.	100%	% de actualización del sistema de Gestión Documental.	100%	100%	Convenio para la actualización del sistema de gestión documental	% de actualización del sistema de Gestión Documental.	Convenio firmado	
				Mantener actualizados el 100% de los registros del SISBEN.	100%	% de actualización de los registros del SISBEN.	100%	100%	Actualización de los datos de las fichas del SISBEN	% de actualización de los registros del SISBEN.	Software y fichas actualizadas	



ANO 2012

LINEA PROGRAMATICA	SECTOR	PROGRAMAS	PROYECTOS	METAS 2012-2015	LINEA BASE	INDICADORES			ACCIONES	INDICADORES	MEDIOS DE VERIFICACION
						NOMBRE DEL INDICADOR	VALOR DIC 31 2011	VALOR PROGRAMADO 2012			
				Realizar la Actualización Catastral del municipio.	0%	Actualización catastral realizada.	0%	0%	Gestion de recursos a nivel departamental y nacional	% de actualización catastral	Oficios radicados
			Implementación y desarrollo del sistema de Control Interno y gestión de Calidad.	Ejecutar el sistema de control interno en un 95%.	40%	% de avance en la ejecución del Sistema de Control interno.	40%	50%	Ajustar los tres subsistemas del MECI. (Control estratégico, Control de Gestión y Control de Evaluación) Realizar Auditorías internas de forma regular	% de avance en la ejecución del Sistema de Control interno.	Contar con el subsistema de control estratégico en un 100%. Y un buen nivel de mejoramiento para los subsistemas de control y evaluación
				Lograr la certificación en gestión de calidad del 30% de procesos de la entidad territorial.	0%	% de procesos certificados en gestión de la calidad	0%	0%	Gestionar la certificación en calidad de procesos y procedimientos de Contratación, Hacienda y Planeación	% de procesos certificados en gestión de la calidad	Procesos y procedimiento documentados Certificación de la entidad a contratar
			Plan de capacitación, bienestar social e incentivos.	Brindar capacitación al 100% de los servidores públicos de la administración en temas de su competencia.	100%	% de servidores públicos capacitados en temas de su competencia.	100%	100%	Gestionar capacitaciones que fortalezcan la labor diaria 15 Capacitaciones en diferentes áreas que sean de la competencia de los funcionarios de la Administración Municipal	% de servidores públicos capacitados en temas de su competencia.	Listados de asistencia a capacitaciones



ALCALDIA MUNICIPAL

AÑO 2012

LINEA PROGRAMATICA	SECTOR	PROGRAMAS	PROYECTOS	METAS 2012-2015	LINEA BASE	INDICADORES			ACCIONES	INDICADORES	MEDIOS DE VERIFICACION	
						NOMBRE DEL INDICADOR	VALOR DIC 31 2011	VALOR PROGRAMADO 2012				VALOR EJECUTADO 2012
				Ejecutar el Plan de Bienestar social e incentivos.	100%	% de avance en la ejecución del plan de Bienestar social e incentivos.	100%	100%		Dar a conocer el Plan de Bienestar Social a todos los funcionarios y contratistas de la Administración Fortalecer incentivos a funcionarios y contratistas, mediante reconocimiento a su desempeño	% de avance en la ejecución del plan de Bienestar social e incentivos.	Evento reconocimiento a la excelencia
			Actualización e implementación de sistemas de información.	Implementar el uso de las tablas de retención documental en el 100% de las dependencias del municipio.	0%	% de dependencias que hacen uso de las tablas de retención documental.	0%	10%	Organización de archivo histórico Implementación en todas las dependencias del WOORK MANAGUER Foemtar cultura sobre la implementación del archivo	% de dependencias que hacen uso de las tablas de retención documental.	Adecuación de espacio de archivo histórico WOORK MANAGUER en funcionamiento	
			Realizar la depuración y organización del 100 % de los archivos del municipio aplicando las tablas de valoración documental.		0%	% de archivos municipales depurados y organizados.	0%	20%	Traslado de archivo con documentos reales que deben reposar en dicho espacio	% de archivos municipales depurados y organizados.	Actas de entrega de cada dependencia Documentos organizados en archivo histórico Inventario de archivo	
			Realizar el trámite para el cobro de bonos pensionales y cuotas partes jubilatorias.		5	N° de bonos pensionales tramitados y cobrados. N° de cuotas partes jubilatorias tramitadas y cobradas.	5	7	* Realizar contrato para asesoría en el trámite de bonos pensionales y cuotas partes jubilatorias. * Verificar el desarrollo de los compromisos adquiridos por parte del contratista	N° de bonos pensionales tramitados y cobrados. N° de cuotas partes jubilatorias tramitadas y cobradas.	Actos administrativos bonos pensionales y cuotas partes jubilatorias	



ALCALDIA MUNICIPAL

AÑO 2012

LINEA PROGRAMÁTICA	SECTOR	PROGRAMAS	PROYECTOS	METAS 2012-2015	LINEA BASE	INDICADORES			ACCIONES	INDICADORES	MEDIOS DE VERIFICACION
						NOMBRE DEL INDICADOR	VALOR DIC 31 2011	VALOR PROGRAMADO 2012			
			Identificación y valoración individual de los bienes muebles e inmuebles del municipio.	Realizar la identificación y valoración individual del 80% de los bienes muebles e inmuebles del municipio.	50%	% de bienes muebles e inmuebles del municipio identificados y valorados.	50%	70%	Depuración de la base de datos de inventarios de bienes muebles e inmuebles del municipio, con los soportes respectivos. Realizar contrato para valoración de los bienes inmuebles del municipio.	% de bienes muebles e inmuebles del municipio identificados y valorados.	Base de datos de inventarios de bienes muebles e inmuebles del municipio depurada
			Actualización y ajuste del Código de Rentas Municipales.	Realizar la actualización e implementación del Código de Rentas Municipales.	0%	% Código de Rentas Municipales actualizado e implementado.	0%	5%	Conformación de un grupo interdisciplinario para el ajuste del Código de Rentas Municipales Análisis del contenido actual del Código de Rentas Ajuste e implementación del Código de Rentas	% Código de Rentas Municipales actualizado e implementado.	Acuerdo del Concejo Municipal que avala el ajuste del Código de Rentas Municipales
		Fortalecimiento de los Instrumentos e instancias de planificación del municipio.	Planificación, seguimiento y evaluación de la Gestión Pública Territorial.	Formulación y seguimiento del Plan de Desarrollo Municipal.	0%	% Plan de Desarrollo Municipal formulado y con seguimiento.	0%	100%	Evaluación y seguimiento a el Plan de Desarrollo Municipal	% Plan de Desarrollo Municipal formulado y con seguimiento.	Documento evaluación Plan de Acción 2012
0%	% de proyectos de inversión Municipal registrados y con seguimiento.				0%	100%	Radicación de proyectos en el Banco de Programas y Proyectos	% de proyectos de inversión Municipal registrados y con seguimiento.	Documento de radicado firmado Banco de programas y Proyectos		
60%	Esquema de Ordenamiento Territorial actualizado.				60%	60%	Revisión de insumos para la revisión del EOT	% Esquema de Ordenamiento Territorial actualizado.	Documento base		



ALCALDIA MUNICIPAL

ANO 2012

LINEA PROGRAMATICA	SECTOR	PROGRAMAS	PROYECTOS	METAS 2012-2015	LINEA BASE	INDICADORES			ACCIONES	INDICADORES	MEDIOS DE VERIFICACION
						NOMBRE DEL INDICADOR	VALOR DIC 31 2011	VALOR PROGRAMADO 2012			
			Fortalecimiento de las instancias de Planeación del municipio.	Fortalecer el funcionamiento del Consejo Territorial de Planeación.	1	Consejo Territorial de Planeación funcionando.	1	1	Fortalecimiento del Consejo de Planeación Territorial mediante el apoyo y la asistencia a las reuniones	Consejo Territorial de Planeación funcionando.	Consejo de Planeación Territorial Fortalecido Listado de asistencias Actas de reuniones
			Actualización de la estratificación socioeconómica.	Mantener actualizada la estratificación socioeconómica del municipio.	1	Estratificación socioeconómica actualizada.	1	1	Convocatorias a reuniones periódicas de estratificación Solicitud de estratificación al DANE	Estratificación socioeconómica actualizada.	Listados de asistencias Actas de reuniones Base de datos de Idane
DESARROLLO INSTI											
PARTICIPACIÓN Y DESARROLLO COMUNITARIO		Promoción de la participación y control social.	Apoyo a las organizaciones sociales y Comunitarias legalmente constituidas e instancias de participación para el ejercicio de sus funciones y desarrollo del objeto social.	Apoyar el 100 % de las organizaciones sociales y Comunitarias legalmente constituidas e instancias de participación.	100%	% de organizaciones e instancias de participación apoyadas.	100%	100%	reuniones mensuales de asocomunal. Visitas a las diferentes juntras de acción comunal del municipio	% de organizaciones e instancias de participación apoyadas.	listas de asistencia bases de datos actualizadas registro fotografico
				Realizar la Actualización Catastral del municipio.	0%	Actualización catastral realizada.	0%	0%	Gestión de recursos con Catastro Departamental para su financiación Gestión con Bancolombia para crédito	% de actualización catastral	Cartas de radicado



LINEA PROGRAMATICA	SECTOR	PROGRAMAS	PROYECTOS	METAS 2012-2015	LINEA BASE	INDICADORES			ACCIONES	INDICADORES	MEDIOS DE VERIFICACION
						NOMBRE DEL INDICADOR	VALOR DIC 31 2011	VALOR PROGRAMADO 2012			
			Asesoría, Orientación y capacitación a las Juntas de Acción Comunal y organizaciones sociales para consolidar procesos de participación comunitaria.	Brindar asesoría y asistencia al 100% de las Juntas de Acción Comunal y organizaciones sociales para consolidar procesos de participación comunitaria.	100%	% de Juntas de Acción Comunal y organizaciones sociales con asesoría y Orientación.	100%	100%	asesoria a los presidentes de las juntas de accion comunal cuando ellos lo necesiten	% de Juntas de Acción Comunal y organizaciones sociales con asesoría y Orientación.	listas de asistencia. Actas de las reuniones de las juntas de accion comunal. Registro fotografico
				Apoyo al programa Formación de Formadores para la Acción Comunal.	100%	Programa Formación de formadores apoyado.	100%	100%	Apoyo al programa Formación de Formadores para la Acción Comunal.	Programa Formación de formadores apoyado.	6 líderes capacitados como multiplicadores. Modulos para el trabajo de capacitacion
			Rendición Pública con participación comunitaria.	Realizar siete jornadas de rendición publica de cuentas.	0	N° de jornadas de rendición pública de cuentas realizada.	0	1	Rendición Pública de Cuentas con participación comunitaria.	N° de jornadas de rendición pública de cuentas realizada.	Listados de asstencias Registro fotografico
PARTICIPACIÓN Y DLLO COMUNITARIO											
SUBT. DESARROLLO INSTITUCIONAL Y COMUNITARIO											
ADANA		Promoción y protección de los Derechos Humanos y el Derecho Internacional Humanitario.	Estructuración e Implementación de una cátedra sobre Derechos Humanos dirigida a los Establecimientos Educativos, Instituciones y Organizaciones sociales.	Diseñar y desarrollar una cátedra sobre Derechos Humanos.	0	Cátedra sobre Derechos Humanos desarrollada.	0	0	Gestión con la Universidad Autonoma latinoamericana	Cátedra sobre Derechos Humanos desarrollada.	Registros de asistencia



ayuntamiento

AÑO 2012

LINEA PROGRAMATICA	SECTOR	PROGRAMAS	PROYECTOS	METAS 2012-2015	LINEA BASE	INDICADORES			ACCIONES	INDICADORES	MEDIOS DE VERIFICACION
						NOMBRE DEL INDICADOR	VALOR DIC 31 2011	VALOR PROGRAMADO 2012			
GOBERNABILIDAD Y CONVIVENCIA CIUDADANA	JUSTICIA		Plan Integral de Seguridad y Convivencia Ciudadana.	Realizar la actualización y desarrollo del Plan Integral de Seguridad y Convivencia Ciudadana.	80%	% de avance en el desarrollo del Plan Integral de Seguridad y Convivencia Ciudadana.	80%	83%	Construcción del plan de seguridad y convivencia	% de avance en el desarrollo del Plan Integral de Seguridad y Convivencia Ciudadana.	Acuerdo del Concejo Municipal
			Actualización e implementación del Manual de Convivencia Ciudadana.	Realizar la actualización y aplicación del Manual de Convivencia.	60%	% de población de acoge las normas del manual de convivencia ciudadana.	60%	80%	Realizar el diagnostico de los diferentes situaciones que alteran la convivencia ciudadana en el Municipio de Granada	% de población de acoge las normas del manual de convivencia ciudadana.	Documentos, listado de asistentes, evidencia fotograficas
			Prevención para la seguridad y la convivencia ciudadana.	Realizar dos campañas de prevención para la seguridad y la convivencia ciudadana por año.	4	Nº de campañas para la prevención, la seguridad y la convivencia ciudadana realizadas.	4	5	Realizar dos campañas de prevención para la seguridad y la convivencia ciudadana por año. Conocer y fallar en única o primera instancia las infracciones a las normas de tránsito ocurridas en el Municipio.	Nº de campañas para la prevención, la seguridad y la convivencia ciudadana realizadas.	Documentos que reposan en el archivo de la dependencia
		Prevención y control de la violencia y la reincidencia a acciones ilegales.	Implementar estrategias de prevención y denuncia frente a eventos de: maltrato, abuso o explotación sexual a niños, niñas y adolescentes, abandono de menores.	Realizar 8 jornadas de sensibilización en el período de Gobierno para prevenir y motivar la denuncia frente a eventos de maltrato, abuso o explotación sexual a niños, niñas y adolescentes, abandono de menores.	0	Nº de denuncias frente a eventos de: maltrato, abuso o explotación sexual a niños, niñas y adolescentes, abandono de menores.	0	2	Talleres de Promoción y Prevención, visitas a establecimientos abiertos al público	Nº de denuncias frente a eventos de: maltrato, abuso o explotación sexual a niños, niñas y adolescentes, abandono de menores.	Documentos, Listados de Asistencia y Fotografías.



ALCALDIA MUNICIPAL

AÑO 2012

LINEA PROGRAMATICA	SECTOR	PROGRAMAS	PROYECTOS	METAS 2012-2015	LINEA BASE	INDICADORES			ACCIONES	INDICADORES	MEDIOS DE VERIFICACION
						NOMBRE DEL INDICADOR	VALOR DIC 31 2011	VALOR PROGRAMADO 2012			
			Comunicación y pedagogía para la prevención de la violencia intrafamiliar, sexual y de género.	Disminuir el N° de casos de violencia intrafamiliar, sexual y de género.	26	N° de casos de violencia intrafamiliar, sexual y de género.	26	15	Conversatorios y Talleres de participación NNA y Familias, Sesiones Mesa de Infancia, Adolescencia y Familia	N° de casos de violencia intrafamiliar, sexual y de género.	Documentos, Listados de Asistencia y Fotografías.
			Motivación a la denuncia y prevención de la violencia, el trabajo infantil y del ingreso de niños, niñas, adolescentes y jóvenes a acciones ilegales.	Disminuir el N° de niños, niñas, adolescentes y Jovenes involucrados en actividades de ilegales como transporte y venta de drogas ilícitas, microtrafico y microextorsión.	10	N° de niños, niñas, adolescentes y Jovenes involucrados en actividades de ilegales.	10	8	Atender y tramitar, según las competencias el 100% de los casos de Violencia Intrafamiliar y Restablecimiento de derechos de NNA.	N° de niños, niñas, adolescentes y Jovenes involucrados en actividades de ilegales.	Documentacion que reposa en las Historias Abiertas (Esta Informacion tiene Reserva Legal)
			Implementación del Hogar de paso.	Realizar la implementación del Hogar de paso.	0	Hogar de paso funcionando.	0	0	Atención y Ubicación de todos los casos de NNA, que requieran ubicación dentro de la Medida de Protección	Hogar de paso funcionando.	Medida de Protección Impuesta
		Fortalecimiento institucional para la seguridad y la convivencia ciudadana.	Fortalecimiento de la Comisaria de Familia.	Atender y tramitar, según las competencias el 100% de los casos de violencia intrafamiliar y restablecimiento de derechos de niñez infancia y adolescencia.	100%	% de casos atendidos y tramitados.	100%	100%	Atender y tramitar, los casos de Violencia Intrafamiliar y Restablecimiento de derechos de NNA.	% de casos atendidos y tramitados.	Documentacion que reposa en las Historias Abiertas (Esta Informacion tiene Reserva Legal)



AÑO 2012

LINEA PROGRAMATICA	SECTOR	PROGRAMAS	PROYECTOS	METAS 2012-2015	LINEA BASE	INDICADORES			ACCIONES	INDICADORES	MEDIOS DE VERIFICACION
						NOMBRE DEL INDICADOR	VALOR DIC 31 2011	VALOR PROGRAMADO 2012			
			Apoyo a las acciones de la fuerza pública.	Apoyar las acciones de la fuerza pública.	100%	% de Acciones de la fuerza pública Apoyadas.	100%	100%	suministro de combustible, mantenimiento del parque Automotor de la policia Apoyo a brigdas de parte de la fuerza publica Apoyo a los proyectos de fuerza pública	N° de Acciones de la fuerza públicas Apoyadas.	Facturas de suministros Listados de asistencias a reuniones
			Apoyar el Plan Integral de Acción contra minas antipersona y Munición sin explotar.	Apoyado el Plan Integral de Acción contra minas antipersonal y Munición sin explotar.	0	Un Plan Integral de Acción contra Minas antipersona y Munición sin explotar actualizado y socializado.	0	0	Educacion, apoyo al desminado humanitario micro proyectos productivos Monitoreos trimestrales de actividades realizadas	Un Plan Integral de Acción contra Minas antipersona y Munición sin explotar actualizado y socializado.	Plan de Accion contraminas actualizado Listados de asistencias actas de visitas Registros fotograficos
			Orientación e información a las comunidades para prevenir y mitigar situaciones de violencia que causen desplazamiento.	Realizar 12 jornadas de orientación y capacitación a la población sobre Derechos Humanos y los mecanismos jurídicos e institucionales para afrontar las situaciones de riesgo frente a la violencia y conflicto.	0	N° de Jornada de Orientación y capacitación realizados.	0	2	Jornadas interinstitucionales en orientación y capacitación para mitigar situaciones de violencia	N° de Jornada de Orientación y capacitación realizados.	Listados de asistencias



ALCALDIA MUNICIPAL

AÑO 2012

LINEA PROGRAMÁTICA	SECTOR	PROGRAMAS	PROYECTOS	METAS 2012-2015	LINEA BASE	INDICADORES			ACCIONES	INDICADORES	MEDIOS DE VERIFICACION
						NOMBRE DEL INDICADOR	VALOR DIC 31 2011	VALOR PROGRAMADO 2012			
			Protección de la Vida, la Integridad, la Libertad y la seguridad personal de las víctimas.	Mantener y desarrollar planes de contingencia por parte de la Fuerza Pública para garantizar la seguridad y la convivencia.	1	Nº de Planes de contingencia desarrollados.	1	1	Elaborar el plan de seguridad Coordinar con los organismos de inteligencia para la verificación de la información recepcionada, estos determinan el nivel de riesgo que estos presentan y de esta forma tomar las acciones necesarias. Acompañamiento al proceso de restitución de tierras ley 1448 de 2011	Nº de Planes de contingencia desarrollados.	Plan de seguridad realizado
				Desarrollar acciones para preservar y proteger la integridad personal y evitar que se vulnere la seguridad e integridad de la víctimas.	100%	% de personas víctimas que reciben protección en cuanto a su seguridad e integridad personal.	100%	100%	Asistir a concejos de seguridad Sencivilización al reporte de hechos que pueden alterar el orden público	Nº de peronas víctimas que reciben protección en cuanto a su seguridad e integridad personal.	Listados de asistencias
GOVERNABILIDAD Y CONVIVENCIA CIUDADANA											
TOTAL GENERAL											

MUNICIPIO DE GRANADA PLAN DE DESARROLLO 2012-2015 "TEJIENDO TERRITORIO PARA VIVIR EN COMUNIDAD".



LINEA PROGRAMATICA	SECTOR	PROGRAMAS	PROYECTOS	METAS 2012-2015	LINEA BASE	NOMBRE DEL INDICADOR	FECHA DE EJECUCION /ACCION	RUBROS PRESUPUESTALES	COSTO TOTAL (miles \$)		FINANCIACIÓN (miles)							
									PPTO PROGRAMA DO	PPTO EJECUTADO	RE. PROPIOS		SGP		SGP LI		TRANSF ELCT	
											PPTO PROGRAMA DO	PPTO EJECUTADO	PPTO PROGRAMA DO	PPTO EJECUTADO	PPTO PROGRAMA DO	PPTO EJECUTADO		
D Y SOCIAL		Acceso Educativo para Población vulnerable.	Atención a la población con necesidades Educativas especiales.	Atender el 100% de los niños, niñas y jóvenes en edad escolar con necesidades educativas especiales, incluyendo víctimas.	103	Niños, Niñas y jóvenes en edad escolar con necesidades educativas especiales atendidos.			5.000	0	0		0			5.000		0
			Atención a niños, niñas y jóvenes afectados por la violencia con los programas de educación y bienestar estudiantil.	Atender el 100% de los niños, niñas y jóvenes afectados por la violencia.	1980	Niños, niñas, adolescentes y jóvenes afectados por la violencia atendidos en el Sistema Educativo.			5.700	0	0		0			5.700		0
			Capacitación a docentes sobre metodologías apropiadas para la atención a la población con necesidades educativas especiales y/o en situación de discapacidad.	60 docentes capacitados en metodologías apropiadas para la atención a la población con necesidades educativas especiales.	3	Docentes capacitados en metodologías apropiadas para la atención a la población con necesidades educativas especiales.			5.000	0	0		5.000			0		0
		Alfabetización y educación básica para jóvenes y adultos.	Disminución del Analfabetismo en el municipio.	Disminuir la tasa de Analfabetismo en el municipio.	6,0%	Tasa de analfabetismo (personas entre 15 y 24 años).			5.000	0	5.000		0			0		0

MUNICIPIO DE GRANADA PLAN DE DESARROLLO 2012-2015 "TEJIENDO TERRITORIO PARA VIVIR EN COMUNIDAD".



LINEA PROGRAMATICA	SECTOR	PROGRAMAS	PROYECTOS	METAS 2012-2015	LINEA BASE	NOMBRE DEL INDICADOR	FECHA DE EJECUCION /ACCION	RUBROS PRESUPUESTALES	COSTO TOTAL (miles \$)		FINANCIACIÓN (miles)						
									PPTO PROGRAMA DO	PPTO EJECUTADO	RE. PROPIOS		SGP		SGP LI		TRANSF ELCT
											PPTO PROGRAMA DO	PPTO EJECUTADO	PPTO PROGRAMA DO	PPTO EJECUTADO	PPTO PROGRAMA DO	PPTO EJECUTADO	
1. DESARROLLO HUMANO		Mejores ambientes de aprendizaje para una educación con calidad.	Mantenimiento y adecuación de la infraestructura Educativa.	Reparación y adecuación de la sede Jesús María Yepes de la Institución Educativa Jorge Alberto Gómez - Colegio Granada, etapa I y II.	40%	Sede Jesús María Yepes de la Institución Educativa Jorge Alberto Gómez - Colegio Granada, etapa I y II.			134.500	134.500	0	0	0	0	0	0	0
	Mantenimiento de las instalaciones educativas de las Instituciones y los Centros Educativos Rurales.			4	Centros Educativos con mantenimiento en la zona Rural.			37.000	0	0	25.000	0	0	12.000			
	Adecuación de Bateria Sanitaria de la I.E. Jorge Alberto Gómez - Colegio Granada.			0	Bateria sanitaria de la IE Jorge Alberto Gómez - Colegio Granada.			4.000	0	0	0	0	4.000				
	Realizar estudios y diseños para la ampliación de la infraestructura física de la Institución Educativa Jorge Alberto Gómez - Colegio Granada.			0	Estudios y diseños para la ampliación de la infraestructura física de la Institución Educativa Jorge Alberto Gómez - Colegio Granada realizados.			4.000	0	0	0	0	4.000				
	Pago de servicios públicos de las instituciones educativas.			Pago de servicios públicos al 100% de las instituciones Educativas del municipio.	100%	Instituciones Educativas con pago de servicios públicos en el municipio.			50.000	0	0	50.000	0	0			

MUNICIPIO DE GRANADA PLAN DE DESARROLLO 2012-2015 "TEJIENDO TERRITORIO PARA VIVIR EN COMUNIDAD".



LINEA PROGRAMATICA	SECTOR	PROGRAMAS	PROYECTOS	METAS 2012-2015	LINEA BASE	NOMBRE DEL INDICADOR	FECHA DE EJECUCION /ACCION	RUBROS PRESUPUESTALES	COSTO TOTAL (miles \$)		FINANCIACIÓN (miles)								
									PPTO PROGRAMA DO	PPTO EJECUTADO	RE. PROPIOS		SGP		SGP LI		TRANSF ELCT		
											PPTO PROGRAMA DO	PPTO EJECUTADO	PPTO PROGRAMA DO	PPTO EJECUTADO	PPTO PROGRAMA DO	PPTO EJECUTADO			
EDUCACION - CALIDAD		Planeación y articulación para una educación con calidad.	Mejoramiento de los Procesos Administrativos del Sector Educativo en el Municipio.	Mantener activa y funcionando la Junta Municipal de Educación.	1	Junta Municipal de Educación activa y funcionando.			2.000	0	2.000			0			0		
				Actualización y ejecución de 43 PEI de las Instituciones y Centros Educativos del municipio.	10	PEI las Instituciones Educativas del municipio actualizados.			3.000	0	0		3.000			0		0	
				Fortalecimiento del gobierno escolar en el 100% de las instituciones y Centros Educativos del municipio.	100%	% Gobiernos escolares funcionando activamente.			2.000	0	0		2.000			0			0
				Seguimiento a la Ejecución del 100% de los Planes de mejoramiento Institucional en cada año del período de Gobierno.	50%	% Planes de mejoramiento Institucional que tienen seguimiento.			1.000	0	0		1.000			0			0
				Dotación de material didáctico y bibliográfico.	43	Instituciones y Centros Educativos dotados con material didáctico y bibliográfico.			13.000	0	0		13.000			0			0

MUNICIPIO DE GRANADA PLAN DE DESARROLLO 2012-2015 "TEJIENDO TERRITORIO PARA VIVIR EN COMUNIDAD".



LINEA PROGRAMATICA	SECTOR	PROGRAMAS	PROYECTOS	METAS 2012-2015	LINEA BASE	NOMBRE DEL INDICADOR	FECHA DE EJECUCION /ACCION	RUBROS PRESUPUESTALES	COSTO TOTAL (miles \$)		FINANCIACIÓN (miles)							
									PPTO PROGRAMA DO	PPTO EJECUTADO	RE. PROPIOS		SGP		SGP LI		TRANSF ELCT	
											PPTO PROGRAMA DO	PPTO EJECUTADO	PPTO PROGRAMA DO	PPTO EJECUTADO	PPTO PROGRAMA DO	PPTO EJECUTADO	PPTO PROGRAMA DO	
			Dotación de los establecimientos educativos con mobiliario.	Dotar al menos 10 Instituciones y Centros Educativos con mobiliario en el cuatrienio.	0	Instituciones y Centros Educativos dotados con mobiliario.			8.000	0	0		8.000		0		0	
		Desarrollo de competencias para una educación con calidad.	Capacitación a docentes para la apropiación de estándares básicos en competencias.	Aumentar el N° de docentes capacitados en estándares básicos en competencias.	12	N° Docentes capacitados en estándares básicos de competencias.			2.000	0	0		0		0		2.000	
			Implementación de programas complementarios que refuercen los conocimientos tendientes a mejorar los resultados en las pruebas de SABER.	Aumentar el N° de estudiantes con nivel de desempeño avanzado en las pruebas SABER.			Estudiantes que presentan pruebas SABER con nivel de desempeño avanzado.			2.000	0	0		0		0		2.000
				Aumentar el N° de estudiantes con alto desempeño en las pruebas SABER en el cuatrienio.			Estudiantes que presentan pruebas SABER con alto desempeño.			2.000	0	0		0		0		2.000
			Fortalecimiento de los programas transversales (sexualidad, Derechos Humanos, Ambiental, historia local) para el desarrollo de competencias.	Aumentar el N° de instituciones y Centros Educativos que tiene implementados los programas transversales (sexualidad, Derechos Humanos, Ambiental, historia local).		1	Numero de instituciones y Centros Educativos educativos que tienen implementados los programas transversales.			2.000	0	0		0		0		2.000

MUNICIPIO DE GRANADA PLAN DE DESARROLLO 2012-2015 "TEJIENDO TERRITORIO PARA VIVIR EN COMUNIDAD".



LINEA PROGRAMATICA	SECTOR	PROGRAMAS	PROYECTOS	METAS 2012-2015	LINEA BASE	NOMBRE DEL INDICADOR	FECHA DE EJECUCION /ACCION	RUBROS PRESUPUESTALES	COSTO TOTAL (miles \$)		FINANCIACIÓN (miles)																	
									PPTO PROGRAMA DO	PPTO EJECUTADO	RE. PROPIOS		SGP		SGP LI		TRANSF ELCT											
											PPTO PROGRAMA DO	PPTO EJECUTADO	PPTO PROGRAMA DO	PPTO EJECUTADO	PPTO PROGRAMA DO	PPTO EJECUTADO	PPTO PROGRAMA DO											
1. 2. EDU		Promoción del Bilinguismo.	Fortalecimiento del desarrollo de competencias en lengua extranjera.	Implementar laboratorios de bilinguismo en cinco instituciones educativas.	0	Nº de instituciones educativas que tienen implementados los laboratorios de bilinguismo.			1.500	0	0		0		0		1.500											
		La tecnología de la información y la comunicación en el aula de clase.	Dotación, mantenimiento y actualización de herramientas tecnológicas en los establecimientos educativos del municipio.	Dotar 8 Instituciones y Centros Educativos con equipos de computo y acceso a internet en el cuatrienio.	25	Instituciones y Centros Educativos dotados con equipos de computo y acceso a internet.			5.000	0	0	5.000		0			0											
																		Mantener actualizados y en condiciones de funcionamiento los equipos y las herramientas tecnológicas de los establecimientos educativos del municipio.	80%	Equipos y herramientas tecnológicas de los establecimientos educativos con mantenimiento.	3.000	0	0	3.000		0		0
Administración de recursos físicos y financieros.	Implantación de sistemas de información para la gestión de los recursos físicos y financieros de sector educativo.	Mantener actualizado el sistema de información de Educación en el municipio.	100%	Sistema de Información de educación en el municipio actualizado.			40.000	0	0	40.000		0				0												

MUNICIPIO DE GRANADA PLAN DE DESARROLLO 2012-2015 "TEJIENDO TERRITORIO PARA VIVIR EN COMUNIDAD".



LINEA PROGRAMATICA	SECTOR	PROGRAMAS	PROYECTOS	METAS 2012-2015	LINEA BASE	NOMBRE DEL INDICADOR	FECHA DE EJECUCION /ACCION	RUBROS PRESUPUESTALES	COSTO TOTAL (miles \$)		FINANCIACIÓN (miles)						
									PPTO PROGRAMA DO	PPTO EJECUTADO	RE. PROPIOS		SGP		SGP LI		TRANSF ELCT
											PPTO PROGRAMA DO	PPTO EJECUTADO	PPTO PROGRAMA DO	PPTO EJECUTADO	PPTO PROGRAMA DO	PPTO EJECUTADO	
				Realizar 6 auditorias anuales de aseguramiento en Salud.	6	N° de auditorias de aseguramiento en salud realizadas.			196.500	0	0		196.500		0		0
		Prestación y Desarrollo de los Servicios de Salud.	Mejoramiento de la prestación del servicio de salud.	Realizar monitoreo y seguimiento mensual a la aplicación de la resolución 3047 y Decreto 4747, revisando los casos y la correcta aplicación de los tiempos de respuesta a la referencia y seguimiento a la contrarreferencia.	1	N° de monitores realizados e informe de resultados sobre los mismos.			8.652	0	2.652		0		6.000		0
		Adopción e implementación de las políticas y planes de salud pública.	Formular e implementar el Plan de Salud Pública Territorial.	Formulado e implementado el Plan de Salud Pública Territorial.	0	% de formulación e implementación del Plan de Salud Pública formulado e implementado.			12.900	0	7.300		0		5.600		0
			Mejoramiento de la salud Infantil.	Atención al 100% de los niños y niñas en el programa de Crecimiento y Desarrollo.	90%	% de niños y niñas atendidos en el programa de Crecimiento y Desarrollo.			4.000	0	4.000		0		0		0

MUNICIPIO DE GRANADA PLAN DE DESARROLLO 2012-2015 "TEJIENDO TERRITORIO PARA VIVIR EN COMUNIDAD".



LINEA PROGRAMATICA	SECTOR	PROGRAMAS	PROYECTOS	METAS 2012-2015	LINEA BASE	NOMBRE DEL INDICADOR	FECHA DE EJECUCION /ACCION	RUBROS PRESUPUESTALES	COSTO TOTAL (miles \$)		FINANCIACIÓN (miles)						
									PPTO PROGRAMA DO	PPTO EJECUTADO	RE. PROPIOS		SGP		SGP LI		TRANSF ELCT
											PPTO PROGRAMADO	PPTO EJECUTADO	PPTO PROGRAMADO	PPTO EJECUTADO	PPTO PROGRAMADO	PPTO EJECUTADO	
			Promover y Desarrollar la estrategia "Atención Integral de las enfermedades prevalentes (IRA, EDA y Desnutrición) de la Infancia" AIEPI.	Realizar seguimiento y control a los casos de enfermedades prevalentes (IRA, EDA y Desnutrición) de la Infancia.	60%	Indice de morbilidad y mortalidad infantil.			4.000	0	4.000		0			0	
				Incluir y hacer seguimiento a 1.552 niños y niñas en programas de nutrición.	2225	Nº de Niños incluidos en los programas de nutrición.			2.000								
				Mantener en un 100 % la cobertura de vacunación en los niños y las niñas.	99%	% de cobertura de vacunación en los niños y las niñas.			2.000								
			Estructuración e implementación del programa en Hábitos y estilos de vida para promover una adecuada salud física, oral , mental, sexual y reproductiva.	Implementar el programa en hábitos y estilos de vida saludable.	50%	Programa en hábitos y estilos de vida saludable implementado.			5.800	0	1.800		0		4.000		0

MUNICIPIO DE GRANADA PLAN DE DESARROLLO 2012-2015 "TEJIENDO TERRITORIO PARA VIVIR EN COMUNIDAD".



LINEA PROGRAMATICA	SECTOR	PROGRAMAS	PROYECTOS	METAS 2012-2015	LINEA BASE	NOMBRE DEL INDICADOR	FECHA DE EJECUCION /ACCION	RUBROS PRESUPUESTALES	COSTO TOTAL (miles \$)		FINANCIACIÓN (miles)							
									PPTO PROGRAMA DO	PPTO EJECUTADO	RE. PROPIOS		SGP		SGP LI		TRANSF ELCT	
											PPTO PROGRAMA DO	PPTO EJECUTADO	PPTO PROGRAMA DO	PPTO EJECUTADO	PPTO PROGRAMA DO	PPTO EJECUTADO		
			Consolidación y apoyo al Consejo Territorial de Seguridad Social en Salud.	Apoiado el Consejo Territorial de seguridad social en salud.	70%	Consejo Territorial de Seguridad Social en Salud apoiado.												
									2.937.404	9.610	33.052	0	1.413.500	0	15.600	0	0	0
	SALUD																	
	1.5. CULTURA	Desarrollo Institucional y Legal del Sector Cultura.	Reactivación y Consolidación del Consejo Municipal de Cultura.	Reactivar y mantener en funcionamiento el Consejo Municipal de Cultura.	100%	Consejo Municipal de Cultura reactivado y funcionando.			1.800	0	1.800		0		0			0
			Implementación del Instituto Municipal de Cultura, Deporte y Recreación Ramón Eduardo Duque.	Realizar la implementación del Instituto Municipal de Cultura, Deporte y Recreación Ramón Eduardo Duque.	0%	Instituto Municipal de Cultura, Deporte y Recreación Ramón Eduardo Duque implementado.			4.000	0	0		4.000		0			0
			Aporte al Fondo de solidaridad y Garantía de artistas.	Realizar periodicamente el aporte al Fondo de solidaridad y Garantía de artistas.	100%	Aporte al Fondo de Seguridad social y Garantía de artistas realizado.			4.800	0	4.800		0		0			0
		Formación para la apreciación artística y cultural.	Ejecución de programas de formación artística y cultural.	Ofrecer diversos programas de formación artística a niños, niñas y jóvenes del área urbana y rural del municipio.	250	Número de niños, niñas y jóvenes que asisten a los programas de formación artística y cultural.			9.600	0	4.800		0		4.800			0

MUNICIPIO DE GRANADA PLAN DE DESARROLLO 2012-2015 "TEJIENDO TERRITORIO PARA VIVIR EN COMUNIDAD".



LINEA PROGRAMATICA	SECTOR	PROGRAMAS	PROYECTOS	METAS 2012-2015	LINEA BASE	NOMBRE DEL INDICADOR	FECHA DE EJECUCION /ACCION	RUBROS PRESUPUESTALES	COSTO TOTAL (miles \$)		FINANCIACIÓN (miles)							
									PPTO PROGRAMADO	PPTO EJECUTADO	RE. PROPIOS		SGP		SGP LI		TRANSF ELCT	
											PPTO PROGRAMADO	PPTO EJECUTADO	PPTO PROGRAMADO	PPTO EJECUTADO	PPTO PROGRAMADO	PPTO EJECUTADO		
				Ofrecer diversos programas de formación artística a los adultos mayores del municipio.	10	Número de adultos mayores que asisten a los programas de formación artística y cultural.			5.400	0	0		0			5.400		0
			Creación, estructuración e implementación de la Escuela de música.	Poner en funcionamiento la escuela de música para que se estructure y organice los procesos musicales existentes en la Casa de la Cultura.	100	Nº de niños, niñas y jóvenes que asisten a la escuela de música.			28.600	0	2.000		0			26.600		0
		Difusión y proyección del arte y la cultura.	Festivales de difusión y proyección artísticos y culturales.	Realizar cinco festivales artísticos municipales (canción, teatro, rock, danzas, músicas populares) y 16 muestras en pintura y artesanía por año.	3	Nº de festivales artísticos municipales apoyados. Nº de muestras de pintura y artesanías realizadas.			5.400	0	3.000		0			2.400		0
				Apoyar la participación del municipio en 3 encuentros artísticos y culturales intermunicipales por año en los diferentes niveles.	1	Nº de encuentros artísticos y culturales apoyados.			5.400	0	0		5.400			0		0

MUNICIPIO DE GRANADA PLAN DE DESARROLLO 2012-2015 "TEJIENDO TERRITORIO PARA VIVIR EN COMUNIDAD".



LINEA PROGRAMATICA	SECTOR	PROGRAMAS	PROYECTOS	METAS 2012-2015	LINEA BASE	NOMBRE DEL INDICADOR	FECHA DE EJECUCION /ACCION	RUBROS PRESUPUESTALES	COSTO TOTAL (miles \$)		FINANCIACIÓN (miles)							
									PPTO PROGRAMA DO	PPTO EJECUTADO	RE. PROPIOS		SGP		SGP LI		TRANSF ELCT	
											PPTO PROGRAMA DO	PPTO EJECUTADO	PPTO PROGRAMA DO	PPTO EJECUTADO	PPTO PROGRAMA DO	PPTO EJECUTADO		
			Fomento y promoción de la lectura y la escritura.	Promover el acceso de la comunidad en general a la Biblioteca Pública Jesús María Yépes.	900	N° de personas que utilizan la biblioteca pública de la comunidad escolar y la ciudadanía.			5.400	0	0		0			5.400		0
		Reconocimiento y Valoración del Patrimonio.	Fortalecimiento del programa vigías del patrimonio.	Mantener activo el grupo vigías del patrimonio.	100%	Grupo de vigías del patrimonio activo.			4.200	0	3.000			0		1.200		0
			Actualización de la Memoria Cultural.	Realizar la actualización de la memoria cultural del municipio.	0	Documento de actualización de la memoria cultural.			3.300	0	0		3.300		0			0
			Estructuración e implementación de la Cátedra de Historia local.	Realizar la implementación de la Cátedra de Historia local en el municipio.	0	Catedra de Historia local implementada.			2.500	0	0		2.500		0			0
			Organización del archivo Histórico Municipal.	Realizar la organización del archivo Histórico Municipal.	0	Archivo Histórico Municipal organizado.			3.000	0	3.000		0		0			0

MUNICIPIO DE GRANADA PLAN DE DESARROLLO 2012-2015 "TEJIENDO TERRITORIO PARA VIVIR EN COMUNIDAD".



LINEA PROGRAMATICA	SECTOR	PROGRAMAS	PROYECTOS	METAS 2012-2015	LINEA BASE	NOMBRE DEL INDICADOR	FECHA DE EJECUCION /ACCION	RUBROS PRESUPUESTALES	COSTO TOTAL (miles \$)		FINANCIACIÓN (miles)							
									PPTO PROGRAMA DO	PPTO EJECUTADO	RE. PROPIOS		SGP		SGP LI		TRANSF ELCT	
											PPTO PROGRAMA DO	PPTO EJECUTADO	PPTO PROGRAMA DO	PPTO EJECUTADO	PPTO PROGRAMA DO	PPTO EJECUTADO		
			Organización y mantenimiento del MUSEO de Ciencias Naturales.	Organizar y mantener el museo de Ciencias Naturales.	0%	Museo de Ciencias Naturales organizado.			5.400	0	0		0			5.400		0
			Reconocimiento, conservación y valoración de los bienes de interés cultural que se tienen en el municipio.	Recuperación de bienes de interés cultural.	0	N° de bienes de Interés Cultural recuperados.			10.000	0	10.000		0			0		0
				Realizar el Plan especial de manejo y conservación de bienes de interés cultural.	0	Plan especial de manejo y conservación de bienes de interés cultural elaborado.			2.000	0	0		2.000			0		0
		Infraestructura Física para la Cultura.	Restauración del Edificio de la Casa de la Cultura.	Realizar mantenimiento y restauración del Edificio de la casa de la Cultura.	0%	Edificio de la casa de la Cultura restaurado y con Mantenimiento.			10.000	0	10.000		0			0		0
		Dotación para la formación y la difusión del arte y la cultura	Dotación con materiales, equipos, enseres e instrumentos para los programas de cultura.	Adquirir materiales, equipos, mobiliario y enseres e instrumentos para los programas de cultura	0	Materiales, equipos, mobiliario y enseres e instrumentos adquiridos.			2.000	0	0		2.000			0		0
			Acondicionamiento y dotación de la Biblioteca Pública	Dotar la biblioteca con mobiliario de mesas sillas, estantes y material bibliográfico.	0%	N° Mobiliario, mesas, sillas y material bibliográfico adquiridos.			4.000	0	0		0			0		0

MUNICIPIO DE GRANADA PLAN DE DESARROLLO 2012-2015 "TEJIENDO TERRITORIO PARA VIVIR EN COMUNIDAD".



LINEA PROGRAMATICA	SECTOR	PROGRAMAS	PROYECTOS	METAS 2012-2015	LINEA BASE	NOMBRE DEL INDICADOR	FECHA DE EJECUCION /ACCION	RUBROS PRESUPUESTALES	COSTO TOTAL (miles \$)		FINANCIACIÓN (miles)						
									PPTO PROGRAMA DO	PPTO EJECUTADO	RE. PROPIOS		SGP		SGP LI		TRANSF ELCT
											PPTO PROGRAMA DO	PPTO EJECUTADO	PPTO PROGRAMA DO	PPTO EJECUTADO	PPTO PROGRAMA DO	PPTO EJECUTADO	
				Sistematizar, ordenar y catalogar el material bibliográfico.	20%	Inventario del material bibliográfico debidamente sistematizado, organizado y catalogado.			6.000	0	0		0		6.000		0
			Mantenimiento de los instrumentos musicales y equipos.	Realizar mantenimiento a los instrumentos musicales y equipos.	0%	Instrumentos musicales y equipos con mantenimiento.			1.000	0	0		1.000		0		0
CULTURA									123.800	0	42.400	0	20.200	0	57.200	0	0
1.6. RECREACION Y DEPORTE	Organización y fortalecimiento Institucional del Sector Deporte y recreación.	Formulación del Plan Decenal de Deporte.	Realizar la formulación e implementación del Plan Decenal de Deporte.	0%	Plan Decenal de Deporte. % de avance en la implementación del Plan.			4200		0		4.200		0		0	
		Motivar la conformación de Clubes Deportivos.	Aumentar a 3 los Clubes Deportivos.	0	Nº de Clubes Deportivos Conformados.			3000		0		3.000		0		0	
		Apoyar los clubes legalmente constituidos.	Apoyar el Club de ciclismo y otros que se constituyan.	1	Nº de Clubes legalmente constituidos apoyados.			1200		0		1.200		0		0	
	Promoción y Formación Deportiva.	Estructuración e implementación de la escuela de iniciación y Formación Deportiva.	Incrementar en 692 el Número de niños, niñas y adolescentes que asisten a los programas de formación deportiva.	0	Número de niños, niñas y adolescentes que asisten a los programas de formación deportiva.			5000		0		0		0		5.000	
		Promover el Deporte Escolar y social comunitario con torneos deportivos.	Realizar 25 torneos deportivos cada año.	0	Nº de torneos Deportivos Realizados.			7000		0		0		0		7.000	

MUNICIPIO DE GRANADA PLAN DE DESARROLLO 2012-2015 "TEJIENDO TERRITORIO PARA VIVIR EN COMUNIDAD".



LINEA PROGRAMATICA	SECTOR	PROGRAMAS	PROYECTOS	METAS 2012-2015	LINEA BASE	NOMBRE DEL INDICADOR	FECHA DE EJECUCION /ACCION	RUBROS PRESUPUESTALES	COSTO TOTAL (miles \$)		FINANCIACIÓN (miles)						
									PPTO PROGRAMA DO	PPTO EJECUTADO	RE. PROPIOS		SGP		SGP LI		TRANSF ELCT
											PPTO PROGRAMA DO	PPTO EJECUTADO	PPTO PROGRAMA DO	PPTO EJECUTADO	PPTO PROGRAMA DO	PPTO EJECUTADO	
				Fortalecer cuatro semilleros de deporte.	0	Nº de semilleros deportivos fortalecidos.			5000		0		0				5.000
			Creación e implementación de la Escuela de Árbitros.	Crear e implementar la Escuela de Árbitros.	0	Escuela de Árbitros funcionando.			4000		0		0				4.000
		Fomento de la práctica del deporte, recreación y aprovechamiento del tiempo libre.	Fomento de la actividad Deportiva en el municipio.	Apoyar la realización de ocho Olimpiadas Deportivas en el cutrénio.	0	Nº de Olimpiadas deportivas apoyadas.			6000		0		4.000				2.000
			Apoyar la participación del municipio en los encuentros deportivos intermunicipales en las diferentes Disciplinas.	Apoyar la participación en 6 encuentros deportivos intermunicipales cada año.	0	Nº encuentros deportivos intermunicipales apoyados.			7000		0						7.000
			Fortalecimiento de los programas de actividad física en el municipio.	Fortalecer los programas de actividad física con los adultos mayores, amas de casa, rumba aeróbica y la población en situación de discapacidad.	4	Número de programas de actividad física realizados.			3000		0		3.000				0



LINEA PROGRAMATICA	SECTOR	PROGRAMAS	PROYECTOS	METAS 2012-2015	LINEA BASE	NOMBRE DEL INDICADOR	FECHA DE EJECUCION /ACCION	RUBROS PRESUPUESTALES	COSTO TOTAL (miles \$)		FINANCIACIÓN (miles)								
									PPTO PROGRAMA DO	PPTO EJECUTADO	RE. PROPIOS		SGP		SGP LI		TRANSF ELCT		
											PPTO PROGRAMA DO	PPTO EJECUTADO	PPTO PROGRAMA DO	PPTO EJECUTADO	PPTO PROGRAMA DO	PPTO EJECUTADO			
DESARROLLO HUMANO Y SOCIAL			Fortalecer el programa de enriquecimiento motriz.	Atender 182 niños y niñas de 2 a 5 años con el programa de enriquecimiento motriz del Centro de Desarrollo Infantil fuentesitas del saber.	182	N° de niños y niñas que participan en los programas de enriquecimiento motriz.			6000		0		6.000			0		0	
			Fomento a las actividades ludico-recreativas y de aprovechamiento del tiempo libre.	Apoyar la realización de las vacaciones recreativas.	1	N° de vacaciones recreativas apoyadas.			5000		0		0			0		5.000	
			Dotación para la Educación Física la Recreación y el Deporte.	Dotación de implementos deportivos y elementos para la recreación.	Realizar 8 dotaciones de implementos deportivos y elementos para la recreación en el periodo.	0	N° de dotaciones realizadas.			5600		0		5.600			0		0
			Infraestructura Física para el Deporte y recreación.	Mantenimiento de los escenarios Deportivos.	Realizar mantenimiento a los escenarios Deportivos del municipio.	0	N° de escenarios deportivos con mantenimiento.			14100		0		0			0		0
			CREACION Y DEPOR									0		27.000			0		35.000
		Formulación e implementación de la política pública de niñez, infancia y adolescencia y su entorno familiar.	Estructurar e implementar la Política Pública de Niñez infancia y adolescencia.	Realizar la estructuración e implementación de la Política Pública de Niñez infancia y adolescencia.	80%	% de avance de la política pública de niñez, infancia y adolescencia y su entorno familiar.			5000		5.000		0			0		0	

MUNICIPIO DE GRANADA PLAN DE DESARROLLO 2012-2015 "TEJIENDO TERRITORIO PARA VIVIR EN COMUNIDAD".



LINEA PROGRAMATICA	SECTOR	PROGRAMAS	PROYECTOS	METAS 2012-2015	LINEA BASE	NOMBRE DEL INDICADOR	FECHA DE EJECUCION /ACCION	RUBROS PRESUPUESTALES	COSTO TOTAL (miles \$)		FINANCIACIÓN (miles)						
									PPTO PROGRAMA DO	PPTO EJECUTADO	RE. PROPIOS		SGP		SGP LI		TRANSF ELCT
											PPTO PROGRAMADO	PPTO EJECUTADO	PPTO PROGRAMADO	PPTO EJECUTADO	PPTO PROGRAMADO	PPTO EJECUTADO	PPTO PROGRAMADO
			Alianza Interinstitucional para el desarrollo de la estrategia de Superación de la Pobreza extrema - Red Unidos.	Facilitar el acceso del 100 % de las familias acompañadas por la red unidos a la oferta de programas y servicios sociales.	574	% de familias acompañadas por la Red Unidos que acceden a los programas y servicios sociales.			10700		0		0		10.700		0
		Atención Integral a los Adultos Mayores.	Subsidio de Protección Social al Adulto Mayor.	Apoyar la entrega y seguimiento de los subsidios de protección social cada 2 meses en el cutrrenio.	230	N° de Adultos Mayores beneficiarios del Subsidio de protección social.			6000		0		0		6.000		0
			Apoyo y seguimiento a programas de Nutrición dirigidos al Adulto Mayor.	Apoyar la entrega y seguimiento de los paquetes nutricionales.	110	Paquetes nutricionales entregados.			6000		0		0		6.000		0
			Atención y capacitación a los adultos mayores del municipio.	Apoyo al funcionamiento del Cabildo de Adulto Mayor.	0	Cabildo del adulto mayor funcionando.					20.000		0		0		0
				Brindar atención y capacitación al 60 % de los adultos mayores del municipio.	450	% de adultos mayores atendidos y capacitados.					40.000		0		0		0
				Incluir 200 adultos mayores en actividades culturales y recreativas.	300	N° de Adultos mayores que participan en actividades culturales y recreativas.					10.000		0		0		0

MUNICIPIO DE GRANADA PLAN DE DESARROLLO 2012-2015 "TEJIENDO TERRITORIO PARA VIVIR EN COMUNIDAD".



LINEA PROGRAMATICA	SECTOR	PROGRAMAS	PROYECTOS	METAS 2012-2015	LINEA BASE	NOMBRE DEL INDICADOR	FECHA DE EJECUCION /ACCION	RUBROS PRESUPUESTALES	COSTO TOTAL (miles \$)		FINANCIACIÓN (miles)								
									PPTO PROGRAMADO	PPTO EJECUTADO	RE. PROPIOS		SGP		SGP LI		TRANSF ELCT		
											PPTO PROGRAMADO	PPTO EJECUTADO	PPTO PROGRAMADO	PPTO EJECUTADO	PPTO PROGRAMADO	PPTO EJECUTADO			
DESARROLLO HUMANO Y SOCIAL			Apoyo a los programas del Centro de Bienestar del Anciano.	Acompañamiento 2 veces al mes en las diferentes actividades del Centro de Bienestar del Anciano.	100%	% de Acompañamiento al Centro de Bienestar del Anciano.					30.000			0			0		
			Gestión de recursos para la Construcción del Centro Día para los adultos mayores del municipio.	Disponer del Centro día para brindar atención y capacitación a los adultos mayores.	0	Centro día para los adultos mayores del municipio.					4.000			0		0		0	
			Implementación de la Política Pública Municipal de Juventud.	Estructuración e implementación del Plan Municipal de Juventud.	Elaborar e implementar el Plan Municipal de Juventud.	0%	Plan Municipal de Juventud elaborado. % de avance en la implementación del Plan Municipal de Juventud.			3000						0		3.000	0
			Apoyo al funcionamiento del Consejo Municipal de Juventud.	Mantener activo el Consejo Municipal de Juventud.	1	Consejo Municipal de Juventud reactivado y funcionando.			3500		0			0			3.500		0

MUNICIPIO DE GRANADA PLAN DE DESARROLLO 2012-2015 "TEJIENDO TERRITORIO PARA VIVIR EN COMUNIDAD".



LINEA PROGRAMATICA	SECTOR	PROGRAMAS	PROYECTOS	METAS 2012-2015	LINEA BASE	NOMBRE DEL INDICADOR	FECHA DE EJECUCION /ACCION	RUBROS PRESUPUESTALES	COSTO TOTAL (miles \$)		FINANCIACIÓN (miles)							
									PPTO PROGRAMA DO	PPTO EJECUTADO	RE. PROPIOS		SGP		SGP LI		TRANSF ELCT	
											PPTO PROGRAMA DO	PPTO EJECUTADO	PPTO PROGRAMA DO	PPTO EJECUTADO	PPTO PROGRAMA DO	PPTO EJECUTADO		
			Fortalecimiento de los Clubes Juveniles.	Prestar orientación a adolescentes y jóvenes a través de los clubes y grupos juveniles.	120	Nº de adolescentes y jóvenes con orientación y apoyo a través de los clubes y grupos juveniles.		1500			0		0			1.500		0
			Fortalecer la participación juvenil en los espacios de toma de decisiones y de participación social y comunitaria.	Aumentar a 100 el Nº de jóvenes que participan en las organizaciones sociales y comunitarias del municipio.	70	Nº de jóvenes que participan en las organizaciones sociales y comunitarias.			2000		0		0			2.000		0
			Organización e implementación de la Red Municipal de Juventud.	Realizar la organización e implementación de la Red Municipal de Juventud.	0%	Red Municipal de Juventud implementada.			5000		2.000		0			0		0

MUNICIPIO DE GRANADA PLAN DE DESARROLLO 2012-2015 "TEJIENDO TERRITORIO PARA VIVIR EN COMUNIDAD".



LINEA PROGRAMÁTICA	SECTOR	PROGRAMAS	PROYECTOS	METAS 2012-2015	LINEA BASE	NOMBRE DEL INDICADOR	FECHA DE EJECUCION /ACCION	RUBROS PRESUPUESTALES	COSTO TOTAL (miles \$)		FINANCIACIÓN (miles)								
									PPTO PROGRAMA DO	PPTO EJECUTADO	RE. PROPIOS		SGP		SGP LI		TRANSF ELCT		
											PPTO PROGRAMA DO	PPTO EJECUTADO	PPTO PROGRAMA DO	PPTO EJECUTADO	PPTO PROGRAMA DO	PPTO EJECUTADO			
		Diseño e implementación de la Política Pública Municipal de equidad de género para las mujeres.	Estructuración e implementación de la política Pública Municipal de equidad de género para las mujeres.	Elaborar e implementar la Política Pública Municipal de equidad de género para las mujeres.	0%	Política Pública Municipal de equidad de género para las mujeres. % de avance en la implementación de la Política Pública Municipal de equidad de género para las mujeres.			3000		0			0			3.000		0
			Capacitación y apoyo a los grupos de mujeres, incluyendo la difusión de sus derechos y deberes.	Capacitación en emprendimiento empresarial al 80 % de las personas que integran las Asociaciones de Mujeres.	80%	% de mujeres que integran las Asociaciones capacitadas.			4000		0			0			4.000		0
				Realizar 4 jornadas capacitación y difusión sobre los derechos de las mujeres.	2	Nº de Jornadas de capacitación realizadas.			3000		0			0			3.000		0
			Orientación y apoyo para la estructuración y desarrollo de proyectos productivos para Mujeres Cabeza de Familia víctimas del Conflicto de la zona urbana y rural del municipio.	Apoyar el establecimiento de seis proyectos productivos para Mujeres Cabeza de Familia de la zona Urbana y Rural.	0	Nº de proyectos productivos cofinanciados.			9000		0			0			9.000		0

MUNICIPIO DE GRANADA PLAN DE DESARROLLO 2012-2015 "TEJIENDO TERRITORIO PARA VIVIR EN COMUNIDAD".



LINEA PROGRAMATICA	SECTOR	PROGRAMAS	PROYECTOS	METAS 2012-2015	LINEA BASE	NOMBRE DEL INDICADOR	FECHA DE EJECUCION /ACCION	RUBROS PRESUPUESTALES	COSTO TOTAL (miles \$)		FINANCIACIÓN (miles)						
									PPTO PROGRAMA DO	PPTO EJECUTADO	RE. PROPIOS		SGP		SGP LI		TRANSF ELCT
											PPTO PROGRAMA DO	PPTO EJECUTADO	PPTO PROGRAMA DO	PPTO EJECUTADO	PPTO PROGRAMA DO	PPTO EJECUTADO	
		Promoción, prevención, rehabilitación e integración educativa y social de la población del municipio en situación de discapacidad.	Implementación del programa de inclusión y atención a la población discapacitada.	Vinculada el 80 % de la población en situación de discapacidad a los procesos educativos, recreativos y sociales con acciones de prevención, promoción y rehabilitación.	10%	% de población en situación de discapacidad incluida en acciones de prevención, promoción y rehabilitación.		5000		0		0		0		0	
POBLACION VULNERABLE										126.500		0		58.850		0	
1.8. POBLACION VICTIMA		Atención Integral y Reparación a las Víctimas.	Registro y gestión de Información.	Lograr que todas las víctimas del conflicto, incluyendo además los de la Red Unidos cuenten con los documentos esenciales que los identifican como ciudadanos colombianos.	7752	Nº de víctimas del conflicto que cuentan con los documentos esenciales que los identifican.		6000		0		0		6.000		0	
			Registro único de víctimas y Red Nacional de información.	Todas las víctimas del Municipio incluidas en el Registro Único de Víctimas RUV.	7752	Nº de víctimas del conflicto incluidas en el Registro Único de Víctimas - RUV.		6000		6.000		0		0		0	

MUNICIPIO DE GRANADA PLAN DE DESARROLLO 2012-2015 "TEJIENDO TERRITORIO PARA VIVIR EN COMUNIDAD".



LINEA PROGRAMATICA	SECTOR	PROGRAMAS	PROYECTOS	METAS 2012-2015	LINEA BASE	NOMBRE DEL INDICADOR	FECHA DE EJECUCION /ACCION	RUBROS PRESUPUESTALES	COSTO TOTAL (miles \$)		FINANCIACIÓN (miles)						
									PPTO PROGRAMA DO	PPTO EJECUTADO	RE. PROPIOS		SGP		SGP LI		TRANSF ELCT
											PPTO PROGRAMA DO	PPTO EJECUTADO	PPTO PROGRAMA DO	PPTO EJECUTADO	PPTO PROGRAMA DO	PPTO EJECUTADO	
			Estructuración e implementación del Comité Municipal de Justicia transicional mediante acto administrativo.	Estructurar e implementar el Comité Municipal de Justicia transicional mediante acto administrativo en el municipio.	0	Comité Municipal de Justicia transicional creado mediante acto administrativo operando.		2500		2.500		0		0		0	
			Fortalecimiento y articulación Interinstitucional para atención a víctimas.	Implementación de la Unidad de Atención a Víctimas.	1	Unidad de Atención a Víctimas.		2500		2.500		0		0		0	
			Actualización e implementación del Plan Unico para la Población Víctima del Conflicto.		0	Plan Unico para la Población Víctima del Conflicto.		10000		5.000		0		5.000		0	

MUNICIPIO DE GRANADA PLAN DE DESARROLLO 2012-2015 "TEJIENDO TERRITORIO PARA VIVIR EN COMUNIDAD".



LINEA PROGRAMATICA	SECTOR	PROGRAMAS	PROYECTOS	METAS 2012-2015	LINEA BASE	NOMBRE DEL INDICADOR	FECHA DE EJECUCION /ACCION	RUBROS PRESUPUESTALES	COSTO TOTAL (miles \$)		FINANCIACIÓN (miles)						
									PPTO PROGRAMA DO	PPTO EJECUTADO	RE. PROPIOS		SGP		SGP LI		TRANSF ELCT
											PPTO PROGRAMA DO	PPTO EJECUTADO	PPTO PROGRAMA DO	PPTO EJECUTADO	PPTO PROGRAMA DO	PPTO EJECUTADO	PPTO PROGRAMA DO
			Facilitar la participación de las organizaciones de Víctimas en las mesas del Comité de Justicia Transicional.	Garantizar la conformación y funcionamiento de tres mesas de participación de víctimas en el comité de Justicia Transicional, incluyendo: mujeres, niños, niñas, adolescentes y adultos mayores.	0	N° de mesas de participación de <u>Victimas que hacen</u> parte del Comité de justicia transicional. N° de víctimas que participan en el Comité de Justicia Transicional.			5000	0	0	0	0	5.000	0	0	
			Atención humanitaria y funeraria a víctimas del conflicto armado.	Gestionar la ayuda humanitaria de emergencia y transición para el 100 % de la población víctima.	30%	% Víctimas en situación de desplazamiento que acceden a subsistencia mínima ofrecida el momento de la emergencia y transición.			4200	0	0	0	0	4.200	0	0	
				Prestar asistencia funeraria a personas víctimas que no cuenten con recursos para sufragarlos.	0	N° de personas de escasos recursos que en caso de muerte reciben asistencia funeraria. (Art. 97 Decreto 4800, Art. 50 de la Ley 1448.			2000	0	0	0	0	2.000	0	0	

MUNICIPIO DE GRANADA PLAN DE DESARROLLO 2012-2015 "TEJIENDO TERRITORIO PARA VIVIR EN COMUNIDAD".



LINEA PROGRAMATICA	SECTOR	PROGRAMAS	PROYECTOS	METAS 2012-2015	LINEA BASE	NOMBRE DEL INDICADOR	FECHA DE EJECUCION /ACCION	RUBROS PRESUPUESTALES	COSTO TOTAL (miles \$)		FINANCIACIÓN (miles)							
									PPTO PROGRAMADO	PPTO EJECUTADO	RE. PROPIOS		SGP		SGP LI		TRANSF ELCT	
											PPTO PROGRAMADO	PPTO EJECUTADO	PPTO PROGRAMADO	PPTO EJECUTADO	PPTO PROGRAMADO	PPTO EJECUTADO	PPTO PROGRAMADO	
			Alianzas interinstitucionales de los diferentes niveles del gobierno y entidades privadas de todo orden para procesos retorno y reubicación de victimas con enfoque de derechos.	Realizar la identificación y caracterización del 80 % de la población victima retornada y reubicada.	60%	% de la población victima retornada y reubicada caracterizada.			4300		0		0			4.300		0
				Construcción y aplicación de un plan de retorno y reubicación con participación del Comité de Territorial de Justicia Transicional y las comunidades.	0%	Plan de retorno y reubicación elaborado. % de avance en la ejecución del Plan de Retorno y reubicación.			6500		0		0			6.500		0
			Acompañamiento psicosocial a las victimas del conflicto.	Estimular la atención psicosocial desde los grupos de apoyo mutuo que hacen las promotoras de vida y salud mental "PROVISAME" permitiendo que se hagan procesos continuos de recuperación psicosocial.	0	N° de personas victimas del conflicto que participan del proceso psicosocial PROVISAME.			5000		0		0			5.000		0

MUNICIPIO DE GRANADA PLAN DE DESARROLLO 2012-2015 "TEJIENDO TERRITORIO PARA VIVIR EN COMUNIDAD".



LINEA PROGRAMATICA	SECTOR	PROGRAMAS	PROYECTOS	METAS 2012-2015	LINEA BASE	NOMBRE DEL INDICADOR	FECHA DE EJECUCION /ACCION	RUBROS PRESUPUESTALES	COSTO TOTAL (miles \$)		FINANCIACIÓN (miles)						
									PPTO PROGRAMA DO	PPTO EJECUTADO	RE. PROPIOS		SGP		SGP LI		TRANSF ELCT
											PPTO PROGRAMA DO	PPTO EJECUTADO	PPTO PROGRAMA DO	PPTO EJECUTADO	PPTO PROGRAMA DO	PPTO EJECUTADO	
			Construcción de un proceso de memoria histórica, incluyendo el corregimiento de Santa Ana, partiendo de la experiencia del Salón del Nunca Más	Realizar el proceso historico de la memoria con la participación de las Víctimas y difundirlo.	1	Memoria Histórica.		5000		0		0		5.000		0	
			Ampliar la sede del Salón nunca más.		0	Salón Museo del Nunca Más ampliado.		4000		0		0		0		0	
		POBLACION VICTIM								16.000		0		43.000		0	
SUBTOTAL DESARROLLO HUMANO Y SOCIAL											258.752		1.669.700		201.850		68.500
		Asistencia Técnica Agropecuaria integral y transferencia de tecnología.	Diversificación de cultivos con técnicas de producción más limpia.	Asistencia Técnica para el establecimiento de 12 parcelas demostrativas con técnicas de producción más limpia en el criutrenio.	0	Nº Parcelas demostrativas establecidas en la zona rural.		10000		0		0		0		10.000	
			Fortalecimiento de los procesos productivos en cultivos tradicionales.	Realizar la caracterización del 100% de los entables paneleros (cantidad, estado de los entables y áreas y estado de la caña sembrada).	80%	% de entables paneleros funcionando.		4000		0		0		4.000		0	

MUNICIPIO DE GRANADA PLAN DE DESARROLLO 2012-2015 "TEJIENDO TERRITORIO PARA VIVIR EN COMUNIDAD".



LINEA PROGRAMATICA	SECTOR	PROGRAMAS	PROYECTOS	METAS 2012-2015	LINEA BASE	NOMBRE DEL INDICADOR	FECHA DE EJECUCION /ACCION	RUBROS PRESUPUESTALES	COSTO TOTAL (miles \$)		FINANCIACIÓN (miles)								
									PPTO PROGRAMA DO	PPTO EJECUTADO	RE. PROPIOS		SGP		SGP LI		TRANSF ELCT		
											PPTO PROGRAMA DO	PPTO EJECUTADO	PPTO PROGRAMA DO	PPTO EJECUTADO	PPTO PROGRAMA DO	PPTO EJECUTADO			
DESARROLLO ECONOMICO	1. AGROPECUARIO		Mejoramiento de trapiches paneleros.	4	N° de trapiches mejorados.			0		0		0					0		
			Mejoramiento de 30 has en caña.	0	N° de has de caña Mejoradas.			0		0		0						0	
			Fortalecimiento a la caficultura con proyectos de renovación del café.	0	Has de café renovado.			1000		0		0			1.000				0
			Mejoramiento genético de especies por medio de inseminación artificial.	Mejoradas genéticamente especies de bovinos, equinos y porcinos.	20	N° especies de bovinos, equinos y porcinos mejorados.			1000		0		0			1.000			0
			Capacitación para el establecimiento de sistemas productivos con especies menores.	Capacitar productores para el establecimiento de sistemas productivos con especies menores.	15	N° de productores capacitados.			3000		0		0			0			3.000

MUNICIPIO DE GRANADA PLAN DE DESARROLLO 2012-2015 "TEJIENDO TERRITORIO PARA VIVIR EN COMUNIDAD".



LINEA PROGRAMATICA	SECTOR	PROGRAMAS	PROYECTOS	METAS 2012-2015	LINEA BASE	NOMBRE DEL INDICADOR	FECHA DE EJECUCION /ACCION	RUBROS PRESUPUESTALES	COSTO TOTAL (miles \$)		FINANCIACIÓN (miles)							
									PPTO PROGRAMADO	PPTO EJECUTADO	RE. PROPIOS		SGP		SGP LI		TRANSF ELCT	
											PPTO PROGRAMADO	PPTO EJECUTADO	PPTO PROGRAMADO	PPTO EJECUTADO	PPTO PROGRAMADO	PPTO EJECUTADO	PPTO PROGRAMADO	
2. DES	2.		Apoyo a los procesos de comercialización agropecuaria en el municipio.	Establecer canales de comercialización para cuatro de los principales productos del municipio.	1	N° de canales de comercialización establecidos.			0		0		0				0	
				Reactivar el centro de acopio para facilitar los procesos de comercialización de la producción agrícola.	50	N° de productores campesinos que hace uso del centro de acopio para los procesos de comercialización.			0		0		0			0		
		Mejoramiento de la gestión para el desarrollo agropecuario en el municipio.	Formulación e implementación del Plan Agropecuario y Ambiental Municipal.	Formular el Plan Agropecuario y Ambiental Municipal.	0%	Plan Agropecuario y Ambiental Municipal formulado. % de avance en la ejecución del Plan.			10000		0		0		10.000			0
				Desarrollar y articular el proyecto de Distrito Agrario.	40%	Proyecto de Distrito Agrario articulado y desarrollado.			2000		0		0		2.000			0
		Fortalecimiento de las Asociaciones de productores para la generación de empleo.	Brindar apoyo y orientación para las cuatro Asociaciones de productotes.	100%	% de Asociaciones de productotes que reciben apoyo y orientación.			4000		0		0		4.000			0	

MUNICIPIO DE GRANADA PLAN DE DESARROLLO 2012-2015 "TEJIENDO TERRITORIO PARA VIVIR EN COMUNIDAD".



LINEA PROGRAMATICA	SECTOR	PROGRAMAS	PROYECTOS	METAS 2012-2015	LINEA BASE	NOMBRE DEL INDICADOR	FECHA DE EJECUCION /ACCION	RUBROS PRESUPUESTALES	COSTO TOTAL (miles \$)		FINANCIACIÓN (miles)						
									PPTO PROGRAMA DO	PPTO EJECUTADO	RE. PROPIOS		SGP		SGP LI		TRANSF ELCT
											PPTO PROGRAMA DO	PPTO EJECUTADO	PPTO PROGRAMA DO	PPTO EJECUTADO	PPTO PROGRAMA DO	PPTO EJECUTADO	
			Reactivación y fortalecimiento del Consejo Municipal de Desarrollo Rural.	Reactivar el Consejo Municipal de Desarrollo Rural.	50%	Consejo Municipal de Desarrollo Rural Reactivado y funcionando.			3000		0		0		3.000		0
		Acceso a la tierra y a los proyectos productivos por parte de la población víctima.	Orientación a la población en los procesos de restitución de tierras.	Brindar orientación al 100 % de la población que lo requiera para los procesos de restitución de tierras.	100%	% de población que recibe orientación para los procesos de restitución de tierras.			5000		5.000		0		0		0
			Formulación y desarrollo de proyectos productivos que permitan el autosostenimiento de los hogares de las familias víctimas retornadas o reubicadas.	Incluir los hogares de víctimas de conflicto en proyectos productivos.	30%	N° Hogares que poseen al menos una fuente de ingresos autónoma y que su ingreso, supera como mínimo la línea de pobreza.			15000		0		0		15.000		0
			Establecimiento de Huertas escolares y caseras con alimentos de canasta básica que permita garantizar el suministro permanente y estable de los alimentos a la población víctima.	Apoyar el establecimiento de Huertas escolares y caseras.	15	N° de Huertas Caseras y Escolares establecidas.			2100		0		0		2.100		0

MUNICIPIO DE GRANADA PLAN DE DESARROLLO 2012-2015 "TEJIENDO TERRITORIO PARA VIVIR EN COMUNIDAD".



LINEA PROGRAMATICA	SECTOR	PROGRAMAS	PROYECTOS	METAS 2012-2015	LINEA BASE	NOMBRE DEL INDICADOR	FECHA DE EJECUCION /ACCION	RUBROS PRESUPUESTALES	COSTO TOTAL (miles \$)		FINANCIACIÓN (miles)						
									PPTO PROGRAMA DO	PPTO EJECUTADO	RE. PROPIOS		SGP		SGP LI		TRANSF ELCT
											PPTO PROGRAMA DO	PPTO EJECUTADO	PPTO PROGRAMA DO	PPTO EJECUTADO	PPTO PROGRAMA DO	PPTO EJECUTADO	
			Promover la productividad y la competitividad Agropecuaria bajo un enfoque de sostenibilidad ambiental, vinculando de manera prioritaria a la población víctima.	Gestionar el montaje del centro educación, producción y desarrollo agroambiental "Tierra Viva".	0%	Centro educación, producción y desarrollo agroambiental "Tierra Viva" funcionando.		5000		0		0		5.000		0	
		AGROPECUARIO									5.000		0		47.100	13.000	
		2.2. PROMOCION DEL DESARROLLO	Promoción del Desarrollo.	Apoyo a iniciativas de emprendimiento con Jóvenes, estudiantes y Mujeres para la generación de Empleo.	Apoyar 4 iniciativas de emprendimiento con Jóvenes, estudiantes y Mujeres para la generación de Empleo.	N° de iniciativas productivas apoyadas. N° de Personas que participen en iniciativas de emprendimiento.		0		0		0		0		0	
		PROMOCION DEL DESARROLLO									0		0		0	0	
		SUBTOTAL DESARROLLO ECONOMICO									5.000		0		47.100	13.000	
								69300		0		69.300		0		0	

MUNICIPIO DE GRANADA PLAN DE DESARROLLO 2012-2015 "TEJIENDO TERRITORIO PARA VIVIR EN COMUNIDAD".



LINEA PROGRAMATICA	SECTOR	PROGRAMAS	PROYECTOS	METAS 2012-2015	LINEA BASE	NOMBRE DEL INDICADOR	FECHA DE EJECUCION /ACCION	RUBROS PRESUPUESTALES	COSTO TOTAL (miles \$)		FINANCIACIÓN (miles)							
									PPTO PROGRAMADO	PPTO EJECUTADO	RE. PROPIOS		SGP		SGP LI		TRANSF ELCT	
											PPTO PROGRAMADO	PPTO EJECUTADO	PPTO PROGRAMADO	PPTO EJECUTADO	PPTO PROGRAMADO	PPTO EJECUTADO	PPTO PROGRAMADO	
3.1. AGUA POTABLE Y SANEAMIENTO BÁSICO		Acceso a los servicios públicos de Acueducto Alcantarillado y Aseo.	Subsidios para los servicios de Acueducto, Alcantarillado y Aseo.	Mantener los subsidios al 100% de los usuarios en estratos 1°, 2° y 3 para los servicios de Acueducto, Alcantarillado y Aseo en la zona urbana del municipio.	100%	% de usuarios de los estratos 1, 2 y 3 que tienen subsidios.												
			Caracterización de los acueductos veredales (administrativa, operativa y legal).	Incrementar al 100% la caracterización de los acueductos veredales durante los dos primeros años de gobierno.	0	% de acueductos caracterizados en la zona rural del municipio.			5700		0		0		5.700			0

MUNICIPIO DE GRANADA PLAN DE DESARROLLO 2012-2015 "TEJIENDO TERRITORIO PARA VIVIR EN COMUNIDAD".



LINEA PROGRAMATICA	SECTOR	PROGRAMAS	PROYECTOS	METAS 2012-2015	LINEA BASE	NOMBRE DEL INDICADOR	FECHA DE EJECUCION /ACCION	RUBROS PRESUPUESTALES	COSTO TOTAL (miles \$)		FINANCIACIÓN (miles)						
									PPTO PROGRAMA DO	PPTO EJECUTADO	RE. PROPIOS		SGP		SGP LI		TRANSF ELCT
											PPTO PROGRAMADO	PPTO EJECUTADO	PPTO PROGRAMADO	PPTO EJECUTADO	PPTO PROGRAMADO	PPTO EJECUTADO	PPTO PROGRAMADO
3. TERRITORIO Y AMBIENTE			Rehabilitación y ampliación de los acueductos rurales.	Realizar cinco estudios de preinversión y diseños para acueductos veredales en el cuatrimio.	0	Nº Estudios de preinversión y diseños para acueductos veredales realizados.			25000		0		25.000		0		0
				Rehabilitación de cinco Acueductos veredales.	0	Nº de Acueductos Rehabilitados.			49400		0		24.400		0		25.000
				Gestión de Proyecto para la construcción de un acueducto en la vereda el Concilio.	0%	Proyecto de construcción del acueducto en la vereda el Concilio gestionado y viabilizado.			12000		0		0		0		0
			Mejoramiento de la prestación de los servicios, que beneficien directamente a las víctimas que retornen o se reubiquen en sus	Rehabilitar los acueductos veredales en las cuencas del municipio.	0	Nº de Acueductos Veredales rehabilitados.			40000		0		40.000		0		0

MUNICIPIO DE GRANADA PLAN DE DESARROLLO 2012-2015 "TEJIENDO TERRITORIO PARA VIVIR EN COMUNIDAD".



LINEA PROGRAMÁTICA	SECTOR	PROGRAMAS	PROYECTOS	METAS 2012-2015	LINEA BASE	NOMBRE DEL INDICADOR	FECHA DE EJECUCION /ACCION	RUBROS PRESUPUESTALES	COSTO TOTAL (miles \$)		FINANCIACIÓN (miles)							
									PPTO PROGRAMA DO	PPTO EJECUTADO	RE. PROPIOS		SGP		SGP LI		TRANSF ELCT	
											PPTO PROGRAMADO	PPTO EJECUTADO	PPTO PROGRAMADO	PPTO EJECUTADO	PPTO PROGRAMADO	PPTO EJECUTADO		
			territorios, en concordancia con los principios de seguridad, voluntariedad y dignidad.															
			Continuar la ejecución de la II etapa de Rehabilitación del Acueducto de Santa Ana.	50%		Acueducto de Santa Ana Rehabilitado.			10000		0		10.000			0		0
			Fortalecimiento organizativos de los sistemas de servicios públicos (acueductos veredales).		0	% de acueductos con esquemas organizativos funcionando.		5000			0		0			0		5.000
		Mejoramiento de los Sistemas Alcantarillado y Saneamiento Básico en el Municipio.	Estudios de preinversión para la actualización del Plan Maestro de Alcantarillado.	Realizar estudio de actualización del Plan maestro de Alcantarillado de la zona urbana del municipio.	0%	% de estudio de actualización del Plan maestro de Alcantarillado de la zona urbana realizado.		20000			0		20.000			0		0

MUNICIPIO DE GRANADA PLAN DE DESARROLLO 2012-2015 "TEJIENDO TERRITORIO PARA VIVIR EN COMUNIDAD".



LINEA PROGRAMATICA	SECTOR	PROGRAMAS	PROYECTOS	METAS 2012-2015	LINEA BASE	NOMBRE DEL INDICADOR	FECHA DE EJECUCION /ACCION	RUBROS PRESUPUESTALES	COSTO TOTAL (miles \$)		FINANCIACIÓN (miles)							
									PPTO PROGRAMADO	PPTO EJECUTADO	RE. PROPIOS		SGP		SGP LI		TRANSF ELCT	
											PPTO PROGRAMADO	PPTO EJECUTADO	PPTO PROGRAMADO	PPTO EJECUTADO	PPTO PROGRAMADO	PPTO EJECUTADO		
			Ejecución del Plan de Saneamiento y Manejo de Vertimientos.	Cumplimiento del 100% de las acciones proyectadas en el Plan de Saneamiento y Manejo de Vertimientos en el cuatrienio.	80%	% de cumplimiento de las acciones proyectadas en el Plan de Saneamiento y Manejo de Vertimientos.		40000			0		40.000			0		0
				Aumentar en 81 los pozos sépticos construidos durante el cuatrienio en convenio con Cornare.	0	Nº de pozos sépticos construidos en la zona rural del municipio.		92300			0		22.700			0		17.100
			Rehabilitación del Alcantarillado de Santa Ana.	Realizar la rehabilitación del Alcantarillado de Santa Ana.	80%	Alcantarillado de Santa Ana rehabilitado.		20000			0		20.000			0		0
		Manejo integrado de Residuos sólidos.	Ejecución y seguimiento del Plan de Gestión Integral de Residuos Sólidos.	Cumplimiento del 100% de las acciones proyectadas en el Plan de Gestión Integral de Residuos Sólidos.	100%	% de cumplimiento de las acciones proyectadas en el Plan.		40400			0		40.400			0		0
			Revisión y ajuste del Plan de Gestión Integral de Residuos Sólidos-PGIRS.	Realizar la revisión y ajuste del Plan de Gestión Integral de Residuos Sólidos-PGIRS.	0%	Plan de Gestión Integral de Residuos Sólidos-PGIRS revisado y ajustado.		8000			0		8.000			0		0
			Manejo adecuado de los empaques de agroquímicos.	Realizar 8 jornadas para la recolección de los empaques de agroquímicos durante el cuatrienio.	0	Nº de jornadas de recolección de empaques de agroquímicos realizadas.		4000			0		0			0		4.000

MUNICIPIO DE GRANADA PLAN DE DESARROLLO 2012-2015 "TEJIENDO TERRITORIO PARA VIVIR EN COMUNIDAD".



LINEA PROGRAMATICA	SECTOR	PROGRAMAS	PROYECTOS	METAS 2012-2015	LINEA BASE	NOMBRE DEL INDICADOR	FECHA DE EJECUCION /ACCION	RUBROS PRESUPUESTALES	COSTO TOTAL (miles \$)		FINANCIACIÓN (miles)							
									PPTO PROGRAMA DO	PPTO EJECUTADO	RE. PROPIOS		SGP		SGP LI		TRANSF ELCT	
											PPTO PROGRAMA DO	PPTO EJECUTADO	PPTO PROGRAMA DO	PPTO EJECUTADO	PPTO PROGRAMA DO	PPTO EJECUTADO		
				Construir 2 casetas para el almacenamiento de empaques de agroquímicos durante el cuatrienio.	0	N° de casetas construidas en la zona rural.		6000			0		0			0		6.000
			Construcción de la escombrera municipal.	Realizar la construcción de la escombrera Municipal.	0%	Escombrera municipal construida.		10000			0		10.000			0		0
AGUA POTABLE Y SANEAMIENTO BÁSICO											0	329.800	5.700	57.100				
3.2. AMBIENTE		Protección, gestión y aprovechamiento sostenible de los Recursos Naturales.	Organización Comunitaria para la educación y la gestión ambiental.	Conformar un grupo para el cuidado y mantenimiento de los parques y zonas verdes del área urbana del municipio.	0	Grupo conformado en la zona urbana.		5000			0		0			0		0
				Reactivar 35 comités ecológicos de las Junta de Acción Comunal del municipio durante el cuatrienio.	36	N° de Comités ecológicos de las Juntas de Acción Comunal reactivados.		6000			0		0			0		6.000
				Promover la creación de dos grupos ecológicos en la zona urbana en el cuatrienio.	2	N° de grupos ecológicos creados en la zona urbana.		4000			0		0			0		4.000

MUNICIPIO DE GRANADA PLAN DE DESARROLLO 2012-2015 "TEJIENDO TERRITORIO PARA VIVIR EN COMUNIDAD".



LINEA PROGRAMATICA	SECTOR	PROGRAMAS	PROYECTOS	METAS 2012-2015	LINEA BASE	NOMBRE DEL INDICADOR	FECHA DE EJECUCION /ACCION	RUBROS PRESUPUESTALES	COSTO TOTAL (miles \$)		FINANCIACIÓN (miles)						
									PPTO PROGRAMA DO	PPTO EJECUTADO	RE. PROPIOS		SGP		SGP LI		TRANSF ELCT
											PPTO PROGRAMA DO	PPTO EJECUTADO	PPTO PROGRAMA DO	PPTO EJECUTADO	PPTO PROGRAMA DO	PPTO EJECUTADO	
				Realizar 4 campañas por año de sensibilización sobre la importancia de los recursos naturales.	0	N° de Campañas realizadas.		4000			0		0				4.000
				Ralizar 4 campañas educativas sobre legislación ambiental en el cuatrienio.	0	N° de Campañas sobre legislación ambiental realizadas.		2000			0		0				2.000
				Promover la implementación de la política nacional de educación ambiental en el municipio.	40%	% de avance en la implementación de la política nacional de educación ambiental.		2000			0		0				2.000
			Producción más limpia y fuentes alternativas de energía.	Aumentar a 120 estufas eficientes construidas durante el cuatrienio.	0	N° Estufas eficientes construidas en la zona rural.		15000			0		0				10.000
				Aumentar a 120 los huertos leñeros establecidos durante el cuatrienio.	0	N° de Huertos leñeros establecidos en la zona rural.		10000			0		0				0
				Crear y conformar un Comité veedor de la Política Ambiental Municipal.	1	Comité conformado.		3000			3.000		0				0

MUNICIPIO DE GRANADA PLAN DE DESARROLLO 2012-2015 "TEJIENDO TERRITORIO PARA VIVIR EN COMUNIDAD".



LINEA PROGRAMATICA	SECTOR	PROGRAMAS	PROYECTOS	METAS 2012-2015	LINEA BASE	NOMBRE DEL INDICADOR	FECHA DE EJECUCION /ACCION	RUBROS PRESUPUESTALES	COSTO TOTAL (miles \$)		FINANCIACIÓN (miles)							
									PPTO PROGRAMADO	PPTO EJECUTADO	RE. PROPIOS		SGP		SGP LI		TRANSF ELCT	
											PPTO PROGRAMADO	PPTO EJECUTADO	PPTO PROGRAMADO	PPTO EJECUTADO	PPTO PROGRAMADO	PPTO EJECUTADO		
TERRITORIO Y AMBIENTE				Promover la implementación de la política nacional de educación ambiental en el municipio.	40%	% de avance en la implementación de la política nacional de educación ambiental.		2000			0		0			0		2.000
			Conservación, protección y reforestación de microcuencas.	Incrementar en un 30% los acueductos veredales con procesos de protección de sus microcuencas durante el cuatrienio.	0%	% de Acueductos veredales con microcuencas protegidas.		16500			0		0			0		16.500
			Reforestación para el aprovechamiento forestal.	Establecer nuevas hectáreas con especies forestales para su aprovechamiento.	0	N° de Hectáreas establecidas.		5000			0		0			0		0
	AMBIENTE										3.000		0		0			46.500
		Ampliación y Mantenimiento de la Red vial del Municipio	Mantenimiento de 145 Kilómetros de Red vial terciaria.	Realizar el mantenimiento a los 145 Kilómetros de Red vial terciaria, en coordinación con las Juntas de Acción Comunal.	0	N° de Kilometros de la Red vial terciaria con mantenimiento.		617000			20.000		0		30.000			25.000

MUNICIPIO DE GRANADA PLAN DE DESARROLLO 2012-2015 "TEJIENDO TERRITORIO PARA VIVIR EN COMUNIDAD".



LINEA PROGRAMÁTICA	SECTOR	PROGRAMAS	PROYECTOS	METAS 2012-2015	LINEA BASE	NOMBRE DEL INDICADOR	FECHA DE EJECUCION /ACCION	RUBROS PRESUPUESTALES	COSTO TOTAL (miles \$)		FINANCIACIÓN (miles)								
									PPTO PROGRAMADO	PPTO EJECUTADO	RE. PROPIOS		SGP		SGP LI		TRANSF ELCT		
											PPTO PROGRAMADO	PPTO EJECUTADO	PPTO PROGRAMADO	PPTO EJECUTADO	PPTO PROGRAMADO	PPTO EJECUTADO	PPTO PROGRAMADO		
			Recuperación y mantenimiento de caminos veredales.	Convites comunitarios	0	Nº de caminos veredales con mantenimiento.		10000			0			0					
			Gestionar la apertura de 9 kilómetros de vías terciarias.	Gestionar la construcción de 9 kilómetros de vías en la veredas Reyes, El Jardín, Los Medios, La Merced, El tablazo, La Arenosa, Malpaso, Quebradona Arriba, Vahitos, El Vergel.	0	Nº de kilometros vias gestionados.		10000			10.000			0			0		
			Gestionar la construcción de 4 puentes.	Gestionar la construcción de 4 puentes con prioridad el puente de las Playas	0	Nº de puentes construidos		16000			10.000			0			0		
			Intervención de 4 puentes.	Reparación de 4 puentes.	0	Nº de puentes reparados.		15000			0			0			0		15.000
			Gestionar la pavimentación de la vía Granada- San Carlos.	Realizar las gestiones para la pavimentación de la Vía Granada San Carlos.	0%	Gestión realizada para la pavimentación de la Vía Granada-San Carlos.		5000			5.000			0			0		

ORTE

MUNICIPIO DE GRANADA PLAN DE DESARROLLO 2012-2015 "TEJIENDO TERRITORIO PARA VIVIR EN COMUNIDAD".



LINEA PROGRAMATICA	SECTOR	PROGRAMAS	PROYECTOS	METAS 2012-2015	LINEA BASE	NOMBRE DEL INDICADOR	FECHA DE EJECUCION /ACCION	RUBROS PRESUPUESTALES	COSTO TOTAL (miles \$)		FINANCIACIÓN (miles)						
									PPTO PROGRAMA DO	PPTO EJECUTADO	RE. PROPIOS		SGP		SGP LI		TRANSF ELCT
											PPTO PROGRAMADO	PPTO EJECUTADO	PPTO PROGRAMA DO	PPTO EJECUTADO	PPTO PROGRAMADO	PPTO EJECUTADO	
	TRANSPORTE		Gestionar el mantenimiento de las vías secundarias.	Gestionar el mantenimiento de las vías: El Santuario - Granada - Cocorná, La Honda - La Sonadora - Guatapé.	0%	Gestión realizada para el mantenimiento de las vías secundarias: El Santuario- Granada, Granada - Cocorná, La Honda - La Sonadora - Guatapé.		5000			5.000		0		0		0
			Gestionar el transporte diario para el Corregimiento Santa Ana.	Realizar las gestiones para el transporte diario para el Corregimiento de Santa.	0	Gestión realizada para la prestación del servicio de transporte diario a Santa Ana.		2000			2.000		0		0		0
			Mejoramiento de la infraestructura vial y equipamientos para la prestación de los servicios que benefician directamente a las víctimas que retornen o se reubiquen en sus territorios, en concordancia con los principios de seguridad, voluntariedad y dignidad.	Recuperar 145 kilómetros de infraestructura vial.	0%	Nº de Kilómetros de infraestructura vial recuperados.		75000			20.000		0		35.000		20.000
				Recuperar los equipamientos para la prestación de los servicios de educación y salud en las veredas de las cuencas del municipio afectadas por el conflicto y el desplazamiento.	3%	Nº de equipamientos de educación y salud recuperados.		10000			10.000		0		0		0

MUNICIPIO DE GRANADA PLAN DE DESARROLLO 2012-2015 "TEJIENDO TERRITORIO PARA VIVIR EN COMUNIDAD".



LINEA PROGRAMATICA	SECTOR	PROGRAMAS	PROYECTOS	METAS 2012-2015	LINEA BASE	NOMBRE DEL INDICADOR	FECHA DE EJECUCION /ACCION	RUBROS PRESUPUESTALES	COSTO TOTAL (miles \$)		FINANCIACIÓN (miles)								
									PPTO PROGRAMA DO	PPTO EJECUTADO	RE. PROPIOS		SGP		SGP LI		TRANSF ELCT		
											PPTO PROGRAMA DO	PPTO EJECUTADO	PPTO PROGRAMA DO	PPTO EJECUTADO	PPTO PROGRAMA DO	PPTO EJECUTADO			
		Mantenimiento y Mejoramiento de la Red vial Urbana.	Realizar mantenimiento y mejoramiento de 300 metros de la red vial Urbana.	Mantenimiento y mejoramiento de 300 metros de la red vial Urbana.	0	N° de metros red vial urbana con mantenimiento.		15000			15.000			0				0	
			Realizar la Señalización de las vías urbanas y Rurales.	Realizar la Señalización Vial.	0%	Señalización vial realizada.		6500				0			0				6.500
TRANSPORTE											97.000		0		75.000		66.500		
JIPAMIENTO TERRITORIAL		Mantenimiento y Mejoramiento de los Edificios públicos.	Mantenimiento y adecuación de escenarios culturales.	Realizado el mantenimiento y adecuación de escenarios culturales.	0	N° de escenarios y espacios culturales en buen estado.		5000			0			0				5.000	
			Mantenimiento y adecuación de escenarios Deportivos.	Realizado el mantenimiento y la adecuación de escenarios Deportivos.	0	N° Escenarios deportivos en buen estado.		2000			2.000			0		0		0	
			Realizar la adecuación, ampliación y mantenimiento del palacio municipal.	Realizada la adecuación, ampliación y mantenimiento del palacio municipal.	0	Palacio municipal adecuado y en buenas condiciones.		6500				0			0				6.500
			Adecuación y mantenimiento del equipamiento municipal.	Mantenimiento de parques y espacios públicos.	Realizar el mantenimiento de 15 parques.	0	N° de parques con mantenimiento.		7000				0			0			7.000

MUNICIPIO DE GRANADA PLAN DE DESARROLLO 2012-2015 "TEJIENDO TERRITORIO PARA VIVIR EN COMUNIDAD".



LINEA PROGRAMATICA	SECTOR	PROGRAMAS	PROYECTOS	METAS 2012-2015	LINEA BASE	NOMBRE DEL INDICADOR	FECHA DE EJECUCION /ACCION	RUBROS PRESUPUESTALES	COSTO TOTAL (miles \$)		FINANCIACIÓN (miles)						
									PPTO PROGRAMA DO	PPTO EJECUTADO	RE. PROPIOS		SGP		SGP LI		TRANSF ELCT
											PPTO PROGRAMADO	PPTO EJECUTADO	PPTO PROGRAMA DO	PPTO EJECUTADO	PPTO PROGRAMADO	PPTO EJECUTADO	PPTO PROGRAMADO
	EQU		Actualización de la nomenclatura urbana.	Realizar la actualización de la nomenclatura.	0%	Nomenclatura actualizada.		0		0		0				0	
			Mantenimiento y expansión del servicio Alumbrado Público.	Mantener en buen estado de funcionamiento el alumbrado público.	100%	Alumbrado público funcionando.		69000		42.000		0		27.000			0
			Sistema de gas domiciliario para la zona urbana del municipio.	Gestión ante las empresas públicas y privadas para los estudios e instalación de gas domiciliario en la zona urbana.	0%	Estudios para la instalación de gas domiciliario en el municipio.		0		0		0		0			0
EQUIPAMIENTO TERRITORIAL										44.000		0		27.000		18.500	
GESTION DEL RIESGO		Gestión del Riesgo - Prevención, atención y recuperación de desastres.	Fortalecimiento del Sistema Municipal para la Prevención, Atención y Recuperación de Desastres.	Consolidar el funcionamiento del Comité Local de Prevención y Atención de Desastres - CLOPAD.	0%	Consolidar el funcionamiento del Comité Local de Prevención y Atención de Desastres CLOPAD.		3000		0		0		3.000			0
					0%	Brindar capacitación y sensibilización comunitaria al 60 % de la población sobre Gestión del Riesgo.		2000		0		0	2.000			0	
					0%	Actualización del Plan de Emergencia y Contingencia.		5000		0		0	5.000			0	

MUNICIPIO DE GRANADA PLAN DE DESARROLLO 2012-2015 "TEJIENDO TERRITORIO PARA VIVIR EN COMUNIDAD".



LINEA PROGRAMATICA	SECTOR	PROGRAMAS	PROYECTOS	METAS 2012-2015	LINEA BASE	NOMBRE DEL INDICADOR	FECHA DE EJECUCION /ACCION	RUBROS PRESUPUESTALES	COSTO TOTAL (miles \$)		FINANCIACIÓN (miles)								
									PPTO PROGRAMA DO	PPTO EJECUTADO	RE. PROPIOS		SGP		SGP LI		TRANSF ELCT		
											PPTO PROGRAMADO	PPTO EJECUTADO	PPTO PROGRAMADO	PPTO EJECUTADO	PPTO PROGRAMADO	PPTO EJECUTADO	PPTO PROGRAMADO		
				Prevenir y atender situaciones de desastre.	0%	N° de situaciones de desastre atendidas.			27000		0		0			7.000		20.000	
				Apoyar el funcionamiento del Cuerpo de Bomberos.	0	Cuerpo de Bomberos apoyado.			8000		0		0			8.000		0	
		GESTION DE RIESGO									0		0			25.000		20.000	
VIVIENDA		Vivienda Dígana para las Familias del Municipio.	Adecuación, mejoramiento y saneamiento básico de Vivienda urbana y rural para la población víctima del conflicto.	Realizar 300 mejoramientos de vivienda a nivel urbano y rural.	0	N° de Viviendas Mejoradas.			46900		4.400		0			0		0	
			Construcción de Viviendas nuevas Integrales para hogares afectados por ola invernal.	Formulación y ejecución de proyectos para la construcción de 101 vivienda nueva en la zona urbana y rural del municipio.	0	N° de viviendas nuevas construidas.			3.000		3.000		0				0		0
			Reubicación de viviendas que se encuentran en zonas del alto riesgo a nivel urbano y rural.	Reubicar 30 viviendas localizadas en zonas del alto riesgo.	0	N° de viviendas reubicadas.			28.000		3.000		0				0		0

MUNICIPIO DE GRANADA PLAN DE DESARROLLO 2012-2015 "TEJIENDO TERRITORIO PARA VIVIR EN COMUNIDAD".



LINEA PROGRAMATICA	SECTOR	PROGRAMAS	PROYECTOS	METAS 2012-2015	LINEA BASE	NOMBRE DEL INDICADOR	FECHA DE EJECUCION /ACCION	RUBROS PRESUPUESTALES	COSTO TOTAL (miles \$)		FINANCIACIÓN (miles)								
									PPTO PROGRAMA DO	PPTO EJECUTADO	RE. PROPIOS		SGP		SGP LI		TRANSF ELCT		
											PPTO PROGRAMA DO	PPTO EJECUTADO	PPTO PROGRAMA DO	PPTO EJECUTADO	PPTO PROGRAMA DO	PPTO EJECUTADO	PPTO PROGRAMA DO		
			Desarrollar proyecto de titularización de tierras y viviendas en la zona rural y urbana.	Desarrollado un proyecto de titularización de tierras y viviendas en la zona rural y urbana.	0%	Proyecto de titularización de predios y viviendas desarrollado.			7.500		0		0			7.500			0
			Construcción de Vivienda para población victima de conflicto armado.	Incluir 99 hogares victimas de conflicto en programas de construcción de vivienda nueva.	0	Nº de hogares de victimas del conflicto que acceden a vivienda nueva.			45100		0		0			0			45.100
			Reconstrucción de viviendas para la población victima del conflicto en procesos de retorno y reubicación.	Incluir 75 hogares victimas de conflicto en programas de reconstrucción de vivienda.	0	Nº de hogares victimas del conflicto que acceden a reconstrucción y/o adecuación de vivienda			21800		0		0			21.800			0
			Titulación y legalización de predios de propietarios victimas del conflicto.	Apoyar la legalización y formalización de los predios de 200 propietarios victimas del conflicto.	0	Nº de propietarios victimas que acceden a la legalización y formalización de sus predios.			7500		0		0			7.500			0
		VIVIENDA									10.400		0			36.800			45.100
		SUBT. TERRITORIO Y AMBIENTE									154.400		329.800			169.500			253.700
		Fortalecimiento de la Gestión institucional y administrativa.	Mejorar los métodos de comunicación externa e imagen institucional (En sintonía con la Alcaldía).	Bindar información sobre la gestión instucional al 100 % de la población a través de diferentes medios.	100%	% de población que accede a la información sobre gestión institucional.			25000		25.000		0			0			0

MUNICIPIO DE GRANADA PLAN DE DESARROLLO 2012-2015 "TEJIENDO TERRITORIO PARA VIVIR EN COMUNIDAD".



LINEA PROGRAMATICA	SECTOR	PROGRAMAS	PROYECTOS	METAS 2012-2015	LINEA BASE	NOMBRE DEL INDICADOR	FECHA DE EJECUCION /ACCION	RUBROS PRESUPUESTALES	COSTO TOTAL (miles \$)		FINANCIACIÓN (miles)						
									PPTO PROGRAMA DO	PPTO EJECUTADO	RE. PROPIOS		SGP		SGP LI		TRANSF ELCT
											PPTO PROGRAMA DO	PPTO EJECUTADO	PPTO PROGRAMA DO	PPTO EJECUTADO	PPTO PROGRAMA DO	PPTO EJECUTADO	PPTO PROGRAMA DO
	DESARROLLO INSTITUCIONAL		Dotación y mantenimiento de las dependencias del Municipio.	Dotar de elementos de consumo y realizar mantenimiento a las cuatro dependencias del municipio para la eficiente prestación los servicios a la comunidad.	4	Nº de dependencias dotadas y con mantenimiento.			21000		10.000		0		0		11.000
			Dotación, actualización y mantenimiento de Herramientas tecnológicas.	Adquirir tres equipo de computo por año para actualizar los sistemas de información.	0	Nº de equipo de computo adquiridos.			6000		6.000		0		0		0
			Actualizar el sistema de información financiero y contable.		100%	Sistema de Información financiero y contable actualizados.			9600		9.600		0		0		0

MUNICIPIO DE GRANADA PLAN DE DESARROLLO 2012-2015 "TEJIENDO TERRITORIO PARA VIVIR EN COMUNIDAD".



LINEA PROGRAMATICA	SECTOR	PROGRAMAS	PROYECTOS	METAS 2012-2015	LINEA BASE	NOMBRE DEL INDICADOR	FECHA DE EJECUCION /ACCION	RUBROS PRESUPUESTALES	COSTO TOTAL (miles \$)		FINANCIACIÓN (miles)						
									PPTO PROGRAMA DO	PPTO EJECUTADO	RE. PROPIOS		SGP		SGP LI		TRANSF ELCT
											PPTO PROGRAMA DO	PPTO EJECUTADO	PPTO PROGRAMA DO	PPTO EJECUTADO	PPTO PROGRAMA DO	PPTO EJECUTADO	PPTO PROGRAMA DO
DESARROLLO INSTITUCIONAL Y COMUNITARIO				Realizar mantenimiento preventivo y correctivos al 100% de los equipos e instrumentos tecnológicos.	100%	% equipos e instrumentos tecnológicos con mantenimiento.					0		0		11.500		0
			Actualización e implementación de sistemas de información.	Implementar el uso de las tablas de retención documental en el 100% de las dependencias del municipio.	0%	% de dependencias que hacen uso de las tablas de retención documental.			4000		4.000		0		0		0
				Realizar la depuración y organización del 100 % de los archivos del municipio aplicando las tablas de valoración documental.	0%	% de archivos municipales depurados y organizados.			10000		10.000		0		0		0
				Realizar la actualización del Sistema de Gestión Documental.	100%	% de actualización del sistema de Gestión Documental.			5000		5.000		0		0		0
				Mantener actualizados el 100% de los registros del SISBEN.	100%	% de actualización de los registros del SISBEN.			14650		2.650		0		12.000		0

MUNICIPIO DE GRANADA PLAN DE DESARROLLO 2012-2015 "TEJIENDO TERRITORIO PARA VIVIR EN COMUNIDAD".



LINEA PROGRAMATICA	SECTOR	PROGRAMAS	PROYECTOS	METAS 2012-2015	LINEA BASE	NOMBRE DEL INDICADOR	FECHA DE EJECUCION /ACCION	RUBROS PRESUPUESTALES	COSTO TOTAL (miles \$)		FINANCIACIÓN (miles)								
									PPTO PROGRAMA DO	PPTO EJECUTADO	RE. PROPIOS		SGP		SGP LI		TRANSF ELCT		
											PPTO PROGRAMA DO	PPTO EJECUTADO	PPTO PROGRAMA DO	PPTO EJECUTADO	PPTO PROGRAMA DO	PPTO EJECUTADO	PPTO PROGRAMA DO		
				Realizar la Actualización Catastral del municipio.	0%	Actualización catastral realizada.			10700		0			0					
			Implementación y desarrollo del sistema de Control Interno y gestión de Calidad.	Ejecutar el sistema de control interno en un 95%.	40%	% de avance en la ejecución del Sistema de Control interno.			6700		6.700			0			0		
				Lograr la certificación en gestión de calidad del 30% de procesos de la entidad territorial.	0%	% de procesos certificados en gestión de la calidad territorial.			6700		6.700			0			0		
			Plan de capacitación, bienestar social e incentivos.	Brindar capacitación al 100% de los servidores públicos de la administración en temas de su competencia.	100%	% de servidores públicos capacitados en temas de su competencia.			8000		0			0			8.000		0

MUNICIPIO DE GRANADA PLAN DE DESARROLLO 2012-2015 "TEJIENDO TERRITORIO PARA VIVIR EN COMUNIDAD".



LINEA PROGRAMATICA	SECTOR	PROGRAMAS	PROYECTOS	METAS 2012-2015	LINEA BASE	NOMBRE DEL INDICADOR	FECHA DE EJECUCION /ACCION	RUBROS PRESUPUESTALES	COSTO TOTAL (miles \$)		FINANCIACIÓN (miles)								
									PPTO PROGRAMA DO	PPTO EJECUTADO	RE. PROPIOS		SGP		SGP LI		TRANSF ELCT		
											PPTO PROGRAMA DO	PPTO EJECUTADO	PPTO PROGRAMA DO	PPTO EJECUTADO	PPTO PROGRAMA DO	PPTO EJECUTADO	PPTO PROGRAMA DO		
				Ejecutar el Plan de Bienestar social e incentivos.	100%	% de avance en la ejecución del plan de Bienestar social e incentivos.			2.000		2.000		0		0				0
			Actualización e implementación de sistemas de información.	Implementar el uso de las tablas de retención documental en el 100% de las dependencias del municipio.	0%	% de dependencias que hacen uso de las tablas de retención documental.			4000		4.000		0		0				0
			Realizar la depuración y organización del 100 % de los archivos del municipio aplicando las tablas de valoración documental.		0%	% de archivos municipales depurados y organizados.			10000		10.000		0		0				0
			Realizar el trámite para el cobro de bonos pensionales y cuotas partes jubilatorias.		5	N° de bonos pensionales tramitados y cobrados. N° de cuotas partes jubilatorias tramitadas y cobradas.			7000		7.000		0		0				0

MUNICIPIO DE GRANADA PLAN DE DESARROLLO 2012-2015 "TEJIENDO TERRITORIO PARA VIVIR EN COMUNIDAD".



LINEA PROGRAMATICA	SECTOR	PROGRAMAS	PROYECTOS	METAS 2012-2015	LINEA BASE	NOMBRE DEL INDICADOR	FECHA DE EJECUCION /ACCION	RUBROS PRESUPUESTALES	COSTO TOTAL (miles \$)		FINANCIACIÓN (miles)									
									PPTO PROGRAMA DO	PPTO EJECUTADO	RE. PROPIOS		SGP		SGP LI		TRANSF ELCT			
											PPTO PROGRAMA DO	PPTO EJECUTADO	PPTO PROGRAMA DO	PPTO EJECUTADO	PPTO PROGRAMA DO	PPTO EJECUTADO				
			Identificación y valoración individual de los bienes muebles e inmuebles del municipio.	Realizar la identificación y valoración individual del 80 % de los bienes muebles e inmuebles del municipio.	50%	% de bienes muebles e inmuebles del municipio identificados y valorados.			3000		3.000			0		0		0		
			Actualización y ajuste del Código de Rentas Municipales.	Realizar la actualización e implementación del Código de Rentas Municipales.	0%	% Código de Rentas Municipales actualizado e implementado.			2500		2.500			0		0		0		
		Fortalecimiento de los Instrumentos de las instancias de planificación del municipio.	Planificación, seguimiento y evaluación de la Gestión Pública Territorial.	Formulación y seguimiento del Plan de Desarrollo Municipal.	0%	% Plan de Desarrollo Municipal formulado y con seguimiento.			12000		7.000			0		5.000		0		
					0%	Llevar el registro y hacer seguimiento al 100% de los proyectos, a través del Banco de Programas y proyectos de Inversión Municipal.	% de proyectos de inversión Municipal registrados y con seguimiento.			10000		0				0		10.000		0
					60%	Actualización del Esquema de Ordenamiento Territorial.	Esquema de Ordenamiento Territorial actualizado.			15500		7.000				0		8.500		0

MUNICIPIO DE GRANADA PLAN DE DESARROLLO 2012-2015 "TEJIENDO TERRITORIO PARA VIVIR EN COMUNIDAD".



LINEA PROGRAMATICA	SECTOR	PROGRAMAS	PROYECTOS	METAS 2012-2015	LINEA BASE	NOMBRE DEL INDICADOR	FECHA DE EJECUCION /ACCION	RUBROS PRESUPUESTALES	COSTO TOTAL (miles \$)		FINANCIACIÓN (miles)						
									PPTO PROGRAMA DO	PPTO EJECUTADO	RE. PROPIOS		SGP		SGP LI		TRANSF ELCT
											PPTO PROGRAMA DO	PPTO EJECUTADO	PPTO PROGRAMA DO	PPTO EJECUTADO	PPTO PROGRAMA DO	PPTO EJECUTADO	
			Fortalecimiento de las instancias de Planeación del municipio.	Fortalecer el funcionamiento del Consejo Territorial de Planeación.	1	Consejo Territorial de Planeación funcionando.			1000		1.000			0		0	
			Actualización de la estratificación socioeconómica.	Mantener actualizada la estratificación socioeconómica del municipio.	1	Estratificación socioeconómica actualizada.			6000		0			0		0	
		DESARROLLO INSTI									129.150		0		65.700		11.000
	PARTICIPACIÓN Y DESARROLLO COMUNITARIO	Promoción de la participación y control social.	Apoyo a las organizaciones sociales y Comunitarias legalmente constituidas e instancias de participación para el ejercicio de sus funciones y desarrollo del objeto social.	Apoyar el 100 % de las organizaciones sociales y Comunitarias legalmente constituidas e instancias de participación.	100%	% de organizaciones e instancias de participación apoyadas.			7000		0			0		7.000	0
				Realizar la Actualización Catastral del municipio.	0%	Actualización catastral realizada.			10700		0			0		10.700	0

MUNICIPIO DE GRANADA PLAN DE DESARROLLO 2012-2015 "TEJIENDO TERRITORIO PARA VIVIR EN COMUNIDAD".



LINEA PROGRAMATICA	SECTOR	PROGRAMAS	PROYECTOS	METAS 2012-2015	LINEA BASE	NOMBRE DEL INDICADOR	FECHA DE EJECUCION /ACCION	RUBROS PRESUPUESTALES	COSTO TOTAL (miles \$)		FINANCIACIÓN (miles)						
									PPTO PROGRAMA DO	PPTO EJECUTADO	RE. PROPIOS		SGP		SGP LI		TRANSF ELCT
											PPTO PROGRAMA DO	PPTO EJECUTADO	PPTO PROGRAMA DO	PPTO EJECUTADO	PPTO PROGRAMA DO	PPTO EJECUTADO	
			Asesoría, Orientación y capacitación a las Juntas de Acción Comunal y organizaciones sociales para consolidar procesos de participación comunitaria.	Brindar asesoría y asistencia al 100% de las Juntas de Acción Comunal y organizaciones sociales para consolidar procesos de participación comunitaria.	100%	% de Juntas de Acción Comunal y organizaciones sociales con asesoría y Orientación.			7700		0		0		7.700		0
				Apoyo al programa Formación de Formadores para la Acción Comunal.	100%	Programa Formación de formadores apoyado.			2000		0		0		2.000		0
			Rendición Pública de Cuentas con participación comunitaria.	Realizar siete jornadas de rendición pública de cuentas.	0	N° de jornadas de rendición pública de cuentas realizada.			3300		0		0		1.300		0
		PARTICIPACIÓN Y DLLO COMUNITARIO									0		0		28.700		0
		SUBT. DESARROLLO INSTITUCIONAL Y COMUNITARIO									129.150		0		94.400		11.000
ADANA		Promoción y protección de los Derechos Humanos y el Derecho Internacional Humanitario.	Estructuración e implementación de una cátedra sobre Derechos Humanos dirigida a los Establecimientos Educativos, Instituciones y Organizaciones sociales.	Diseñar y desarrollar una cátedra sobre Derechos Humanos.	0	Cátedra sobre Derechos Humanos desarrollada.			10000		10.000		0		0		0



LINEA PROGRAMATICA	SECTOR	PROGRAMAS	PROYECTOS	METAS 2012-2015	LINEA BASE	NOMBRE DEL INDICADOR	FECHA DE EJECUCION /ACCION	RUBROS PRESUPUESTALES	COSTO TOTAL (miles \$)		FINANCIACIÓN (miles)						
									PPTO PROGRAMA DO	PPTO EJECUTADO	RE. PROPIOS		SGP		SGP LI		TRANSF ELCT
											PPTO PROGRAMA DO	PPTO EJECUTADO	PPTO PROGRAMA DO	PPTO EJECUTADO	PPTO PROGRAMA DO	PPTO EJECUTADO	
GOBERNABILIDAD Y CONVIVENCIA CIUDADANA	JUSTICIA		Plan Integral de Seguridad y Convivencia Ciudadana.	Realizar la actualización y desarrollo del Plan Integral de Seguridad y Convivencia Ciudadana.	80%	% de avance en el desarrollo del Plan Integral de Seguridad y Convivencia Ciudadana.			40000		40.000		0		0		0
			Actualización e implementación del Manual de Convivencia Ciudadana.	Realizar la actualización y aplicación del Manual de Convivencia.	60%	% de población que acoge las normas del manual de convivencia ciudadana.			10000		10.000		0		0		0
			Prevención para la seguridad y la convivencia ciudadana.	Realizar dos campañas de prevención para la seguridad y la convivencia ciudadana por año.	4	Nº de campañas para la prevención, la seguridad y la convivencia ciudadana realizadas.			10350		0		0		10.350		0
			Prevenir y controlar de la violencia y la reincidencia a acciones ilegales.	Implementar estrategias de prevención y denuncia frente a eventos de: maltrato, abuso o explotación sexual a niños, niñas y adolescentes, abandono de menores.	Realizar 8 jornadas de sensibilización en el período de Gobierno para prevenir y motivar la denuncia frente a eventos de maltrato, abuso o explotación sexual a niños, niñas y adolescentes, abandono de menores.	0	Nº de denuncias frente a eventos de: maltrato, abuso o explotación sexual a niños, niñas y adolescentes, abandono de menores.			10000		10.000		0		0	

MUNICIPIO DE GRANADA PLAN DE DESARROLLO 2012-2015 "TEJIENDO TERRITORIO PARA VIVIR EN COMUNIDAD".



LINEA PROGRAMÁTICA	SECTOR	PROGRAMAS	PROYECTOS	METAS 2012-2015	LINEA BASE	NOMBRE DEL INDICADOR	FECHA DE EJECUCION /ACCION	RUBROS PRESUPUESTALES	COSTO TOTAL (miles \$)		FINANCIACIÓN (miles)							
									PPTO PROGRAMA DO	PPTO EJECUTADO	RE. PROPIOS		SGP		SGP LI		TRANSF ELCT	
											PPTO PROGRAMADO	PPTO EJECUTADO	PPTO PROGRAMADO	PPTO EJECUTADO	PPTO PROGRAMADO	PPTO EJECUTADO		
			Comunicación y pedagogía para la prevención de la violencia intrafamiliar, sexual y de género.	Disminuir el N° de casos de violencia intrafamiliar, sexual y de género.	26	N° de casos de violencia intrafamiliar, sexual y de género.			10000		10.000			0			0	
			Motivación a la denuncia y prevención de la violencia, el trabajo infantil y del ingreso de niños, niñas, adolescentes y jóvenes a acciones ilegales.	Disminuir el N° de niños, niñas, adolescentes y Jovenes involucrados en actividades de ilegales como transporte y venta de drogas ilícitas, microtrafico y microextorsión.	10	N° de niños, niñas, adolescentes y Jovenes involucrados en actividades de ilegales.			10000		10.000			0			0	
			Implementación del Hogar de paso.	Realizar la implementación del Hogar de paso.	0	Hogar de paso funcionando.			5000		5.000			0			0	
		Fortalecimiento institucional para la seguridad y la convivencia ciudadana.	Fortalecimiento de la Comisaria de Familia.	Atender y tramitar, según las competencias el 100% de los casos de violencia intrafamiliar y restablecimiento de derechos de niñez infancia y adolescencia.	100%	% de casos atendidos y tramitados.			34450		0			0			34.450	0

MUNICIPIO DE GRANADA PLAN DE DESARROLLO 2012-2015 "TEJIENDO TERRITORIO PARA VIVIR EN COMUNIDAD".



LINEA PROGRAMATICA	SECTOR	PROGRAMAS	PROYECTOS	METAS 2012-2015	LINEA BASE	NOMBRE DEL INDICADOR	FECHA DE EJECUCION /ACCION	RUBROS PRESUPUESTALES	COSTO TOTAL (miles \$)		FINANCIACIÓN (miles)						
									PPTO PROGRAMADO	PPTO EJECUTADO	RE. PROPIOS		SGP		SGP LI		TRANSF ELCT
											PPTO PROGRAMADO	PPTO EJECUTADO	PPTO PROGRAMADO	PPTO EJECUTADO	PPTO PROGRAMADO	PPTO EJECUTADO	
			Apoyo a las acciones de la fuerza pública.	Apoyar las acciones de la fuerza pública.	100%	% de Acciones de la fuerza pública Apoyadas.			20000		20.000		0		0		0
			Apoyar el Plan Integral de Acción contra minas antipersona y Munición sin explotar.	Apoyado el Plan Integral de Acción contra minas antipersonal y Munición sin explotar.	0	Un Plan Integral de Acción contra Minas antipersona y Munición sin explotar actualizado y socializado.			5000		5.000		0		0		0
			Orientación e información a las comunidades para prevenir y mitigar situaciones de violencia que causen desplazamiento.	Realizar 12 jornadas de orientación y capacitación a la población sobre Derechos Humanos y los mecanismos jurídicos e institucionales para afrontar las situaciones de riesgo frente a la violencia y conflicto.	0	N° de Jornada de Orientación y capacitación realizados.			10000		10.000		0		0		0

MUNICIPIO DE GRANADA PLAN DE DESARROLLO 2012-2015 "TEJIENDO TERRITORIO PARA VIVIR EN COMUNIDAD".



LINEA PROGRAMATICA	SECTOR	PROGRAMAS	PROYECTOS	METAS 2012-2015	LINEA BASE	NOMBRE DEL INDICADOR	FECHA DE EJECUCION /ACCION	RUBROS PRESUPUESTALES	COSTO TOTAL (miles \$)		FINANCIACIÓN (miles)						
									PPTO PROGRAMA DO	PPTO EJECUTADO	RE. PROPIOS		SGP		SGP LI		TRANSF ELCT
											PPTO PROGRAMADO	PPTO EJECUTADO	PPTO PROGRAMA DO	PPTO EJECUTADO	PPTO PROGRAMADO	PPTO EJECUTADO	
			Proteccion de la Vida, la Integridad, la Libertad y la seguridad personal de las victimas.	Mantener y desarrollar planes de contingencia por parte de la Fuerza Pública para garantizar la seguridad y la convivencia.	1	Nº de Planes de contingencia desarrollados.			10000		10.000		0		0		0
			Desarrollar acciones para preservar y proteger la integridad personal y evitar que se vulnere la seguridad e integridad de la victimas.		100%	% de personas victimas que reciben protección en cuanto a su seguridad e integridad personal.			10000		10.000		0		0		0
		GOVERNABILIDAD Y CONVIVENCIA CIUDADANA									150.000		0		44.800		0
TOTAL GENERAL											697.302		1.999.500		557.650		346.200

MUNICIPIO DE GRANADA PLAN DE DESARROLLO 2012-2015 "TEJIENDO TERRITORIO PARA VIVIR EN COMUNIDAD".



Versión:	02
Fecha:	04/01/2010

LINEA PROGRAMATICA	SECTOR	PROGRAMAS	PROYECTOS	METAS 2012-2015	LINEA BASE	NOMBRE DEL INDICADOR	II \$)					RESPONSABLE	SUBTOTAL 2012				
							SECTOR RICO	COFINANCIACION			OTROS			RE. PROPIOS	SGP	SGP LI	
							PPTO EJECUTADO	PPTO PROGRAMADO	PPTO EJECUTADO	PPTO PROGRAMADO	PPTO EJECUTADO						
D Y SOCIAL		Acceso Educativo para Población vulnerable.	Atención a la población con necesidades Educativas especiales.	Atender el 100% de los niños, niñas y jóvenes en edad escolar con necesidades educativas especiales, incluyendo víctimas.	103	Niños, Niñas y jóvenes en edad escolar con necesidades educativas especiales atendidos.		0	0	0	0	0	5.000	0	0	5.000	
			Atención a niños, niñas y jóvenes afectados por la violencia con los programas de educación y bienestar estudiantil.	Atender el 100% de los niños, niñas y jóvenes afectados por la violencia.	1980	Niños, niñas, adolescentes y jóvenes afectados por la violencia atendidos en el Sistema Educativo.		0	0	0	0	0	5.700	0	0	5.700	
			Capacitación a docentes sobre metodologías apropiadas para la atención a la población con necesidades educativas especiales y/o en situación de discapacidad.	60 docentes capacitados en metodologías apropiadas para la atención a la población con necesidades educativas especiales.	3	Docentes capacitados en metodologías apropiadas para la atención a la población con necesidades educativas especiales.		0	0	0	0	0	5.000	0	5.000	0	
			Alfabetización y educación básica para jóvenes y adultos.	Disminución del Analfabetismo en el municipio.	Disminuir la tasa de Analfabetismo en el municipio.	6,0%	Tasa de analfabetismo (personas entre 15 y 24 años).		0	0	0	0	0	5.000	5.000	0	0

MUNICIPIO DE GRANADA PLAN DE DESARROLLO 2012-2015 "TEJIENDO TERRITORIO PARA VIVIR EN COMUNIDAD".



Versión:	02
Fecha:	04/01/2010

LINEA PROGRAMATICA	SECTOR	PROGRAMAS	PROYECTOS	METAS 2012-2015	LINEA BASE	II \$)					RESPONSABLE	SUBTOTAL 2012					
						NOMBRE DEL INDICADOR	SECTOR RICO		COFINANCIACION				OTROS		RE. PROPIOS	SGP	SGP LI
							PPTO EJECUTADO	PPTO PROGRAMADO	PPTO EJECUTADO	PPTO PROGRAMADO			PPTO EJECUTADO	PPTO PROGRAMADO			
1. DESARROLLO HUMANO		Mejores ambientes de aprendizaje para una educación con calidad.	Mantenimiento y adecuación de la infraestructura Educativa.	Reparación y adecuación de la sede Jesús María Yepes de la Institución Educativa Jorge Alberto Gómez, etapa I y II.	40%	Sede Jesús María Yepes de la Institución Educativa Jorge Alberto Gómez Reparada en sus Etapas I y II.		0	134.500		0	Sria de Infraestructura y Coordinación de Educación	134.500	0	0	0	
	Mantenimiento de las instalaciones educativas de las Instituciones y los Centros Educativos Rurales.			4	Centros Educativos con mantenimiento en la zona Rural.				0	0	Sria de Infraestructura y Coordinación de Educación	37.000	0	25.000	0		
	Adecuación de Bateria Sanitaria de la I.E. Jorge Alberto Gómez - Colegio Granada.			0	Bateria sanitaria de la IE Jorge Alberto Gómez - Colegio Granada.				0	0	0	Sria de Infraestructura y Coordinación de Educación	4.000	0	0	0	
	Realizar estudios y diseños para la ampliación de la infraestructura física de la Institución Educativa Jorge Alberto Gómez - Colegio Granada.			0	Estudios y diseños para la ampliación de la infraestructura física de la Institución Educativa Jorge Alberto Gómez - Colegio Granada realizados.				0	0	0	Sria de Infraestructura y Coordinación de Educación	4.000	0	0	0	
	Pago de servicios públicos de las instituciones educativas.			Pago de servicios públicos al 100% de las instituciones Educativas del municipio.	100%	Instituciones Educativas con pago de servicios públicos en el municipio.				0	0	0	Sria de Hacienda y Coordinación de Educación	50.000	0	50.000	0

MUNICIPIO DE GRANADA PLAN DE DESARROLLO 2012-2015 "TEJIENDO TERRITORIO PARA VIVIR EN COMUNIDAD".



Versión:	02
Fecha:	04/01/2010

LINEA PROGRAMÁTICA	SECTOR	PROGRAMAS	PROYECTOS	METAS 2012-2015	LINEA BASE	NOMBRE DEL INDICADOR	II \$)					RESPONSABLE	SUBTOTAL 2012			
							SECTOR RICO	COFINANCIACION		OTROS				RE. PROPIOS	SGP	SGP LI
								PPTO EJECUTADO	PPTO PROGRAMADO	PPTO EJECUTADO	PPTO PROGRAMADO					
EDUCACION - CALIDAD		Planeación y articulación para una educación con calidad.	Mejoramiento de los Procesos Administrativos del Sector Educativo en el Municipio.	Mantener activa y funcionando la Junta Municipal de Educación.	1	Junta Municipal de Educación activa y funcionando.		0	0	0		Sria de Gobierno y Coordinación de Educación	2.000	2.000	0	0
			Actualización y ejecución de 43 PEI de las Instituciones y Centros Educativos del municipio.		10	PEI las Instituciones Educativas del municipio actualizados.		0	0	0		Sria de Gobierno y Coordinación de Educación	3.000	0	3.000	0
			Fortalecimiento del gobierno escolar en el 100% de las instituciones y Centros Educativos del municipio.		100%	% Gobiernos escolares funcionando activamente.		0	0	0		Sria de Gobierno y Coordinación de Educación	2.000	0	2.000	0
			Seguimiento a la Ejecución del 100% de los Planes de mejoramiento Institucional en cada año del período de Gobierno.		50%	% Planes de mejoramiento Institucional que tienen seguimiento.		0	0	0		Sria de Gobierno y Coordinación de Educación	1.000	0	1.000	0
			Motivados para estudiar con calidad.	Dotación de material didáctico y bibliográfico.	Dotar 43 Instituciones y Centros Educativos con material didactico y bibliográfico en el cuatrienio.	43	Instituciones y Centros Educativos dotados con material didactico y bibliográfico.		0	0	0		Sria de Gobierno, Coordinación de Educación y Almacenista.	13.000	0	13.000

MUNICIPIO DE GRANADA PLAN DE DESARROLLO 2012-2015 "TEJIENDO TERRITORIO PARA VIVIR EN COMUNIDAD".



Versión:	02
Fecha:	04/01/2010

LINEA PROGRAMATICA	SECTOR	PROGRAMAS	PROYECTOS	METAS 2012-2015	LINEA BASE	NOMBRE DEL INDICADOR	II \$)					RESPONSABLE	SUBTOTAL 2012			
							SECTOR RICO	COFINANCIACION		OTROS				RE. PROPIOS	SGP	SGP LI
								PPTO EJECUTADO	PPTO PROGRAMADO	PPTO EJECUTADO	PPTO PROGRAMADO					
			Dotación de los establecimientos educativos con mobiliario.	Dotar al menos 10 Instituciones y Centros Educativos con mobiliario en el cuatrienio.	0	Instituciones y Centros Educativos dotados con mobiliario.		0	0	0	Sria de Gobierno, Coordinación de Educación y Almacenista.	8.000	0	8.000	0	
		Desarrollo de competencias para una educación con calidad.	Capacitación a docentes para la apropiación de estándares básicos en competencias.	Aumentar el N° de docentes capacitados en estándares básicos en competencias.	12	N° Docentes capacitados en estándares básicos de competencias.		0	0	0	Sria de Gobierno y Coordinación de Educación	2.000	0	0	0	
			Implementación de programas complementarios que refuercen los conocimientos tendientes a mejorar los resultados en las pruebas de SABER.	Aumentar el N° de estudiantes con nivel de desempeño avanzado en las pruebas SABER.		Estudiantes que presentan pruebas SABER con nivel de desempeño avanzado.		0	0	0	Sria de Gobierno y Coordinación de Educación	2.000	0	0	0	
				Aumentar el N° de estudiantes con alto desempeño en las pruebas SABER en el cuatrienio.		Estudiantes que presentan pruebas SABER con alto desempeño.		0	0	0	Sria de Gobierno y Coordinación de Educación	2.000	0	0	0	
			Fortalecimiento de los programas transversales (sexualidad, Derechos Humanos, Ambiental, historia local) para el desarrollo de competencias.	Aumentar el N° de instituciones y Centros Educativos que tiene los programas transversales (sexualidad, Derechos Humanos, Ambiental, historia local).	1	Numero de instituciones y Centros Educativos que tienen implementados los programas transversales.		0	0	0	Sria de Gobierno y Coordinación de Educación	2.000	0	0	0	

MUNICIPIO DE GRANADA PLAN DE DESARROLLO 2012-2015 "TEJIENDO TERRITORIO PARA VIVIR EN COMUNIDAD".



Versión:	02
Fecha:	04/01/2010

LINEA PROGRAMATICA	SECTOR	PROGRAMAS	PROYECTOS	METAS 2012-2015	LINEA BASE	NOMBRE DEL INDICADOR	II \$)					RESPONSABLE	SUBTOTAL 2012				
							SECTOR RICO	COFINANCIACION		OTROS				RE. PROPIOS	SGP	SGP LI	
								PPTO EJECUTADO	PPTO PROGRAMADO	PPTO EJECUTADO	PPTO PROGRAMADO						PPTO EJECUTADO
JACION - PERTINENCIA			Estructuración e implementación de la Cátedra de economía solidaria.	Estructurar y desarrollar la Cátedra de Economía Solidaria en el 100 % de los establecimientos Educativos del municipio.	0	Cátedra de economía solidaria estructurada y desarrollada.			0	0	10.000		Sria de Gobierno y Coordinación de Educación	10.000	0	0	0
			Vinulación de los padres de familia en los procesos de enseñanza - aprendizaje y formación integral a través de las Escuelas de Padres y Gobierno Escolar.	Aumentar el N° de padres de familia que participan activamente en las escuelas de padres y Gobierno Escolar de las instituciones y centros Educativos.	0	N° de padres de familia que participan activamente en las escuelas de padres y Gobierno Escolar.				0	0			7.000	0	7.000	0
			Desarrollo de competencias para una educación con calidad.	Formación y estímulo de los actores educativos.	Aumentar el N° de docentes y directivos docentes que participan en convocatorias de capacitación.	20	N° de docentes y directivos docentes que participan en convocatorias de capacitación.				0	0	0		Sria de Gobierno y Coordinación de Educación	1.000	0
		Educación para el trabajo y el desarrollo humano.	Apoyar dos programas de Educación Superior con Instituciones Educativas Formales.	Apoyar 2 programas de educación Superior.	0	N° de programas de Educación superior apoyados.				0	0	0		Sria de Gobierno y Coordinación de Educación	5.000	0	0
Convenios con centros de Educación Técnica y Tecnológica.			Realizar el menos cuatro convenios para la educación tecnológica y profesional.	0	N° de convenios para la educación tecnológica y profesional realizados.				0	0	0		Sria de Gobierno y Coordinación de Educación	3.000	0	0	0

MUNICIPIO DE GRANADA PLAN DE DESARROLLO 2012-2015 "TEJIENDO TERRITORIO PARA VIVIR EN COMUNIDAD".



Versión:	02
Fecha:	04/01/2010

LINEA PROGRAMATICA	SECTOR	PROGRAMAS	PROYECTOS	METAS 2012-2015	LINEA BASE	NOMBRE DEL INDICADOR	II \$)					RESPONSABLE	SUBTOTAL 2012			
							SECTOR RICO	COFINANCIACION		OTROS				RE. PROPIOS	SGP	SGP LI
								PPTO EJECUTADO	PPTO PROGRAMADO	PPTO EJECUTADO	PPTO PROGRAMADO					
1.2.EDU		Promoción del Bilinguismo.	Fortalecimiento del desarrollo de competencias en lengua extranjera.	Implementar laboratorios de bilinguismo en cinco instituciones educativas.	0	Nº de instituciones educativas que tienen implementados los laboratorios de bilinguismo.		0	0	0		1.500	0	0	0	
		La tecnología de la información y la comunicación en el aula de clase.	Dotación, mantenimiento y actualización de herramientas tecnológicas en los establecimientos educativos del municipio.	Dotar 8 Instituciones y Centros Educativos con equipos de computo y acceso a internet en el cuatrienio.	25	Instituciones y Centros Educativos dotados con equipos de computo y acceso a internet.		0	0	0		Sria de Gobierno, Sria de Hacienda, Coordinación de Educación y Almacenista	5.000	0	5.000	0
								0	0	0		Sria de Gobierno, Sria de Hacienda, Coordinación de Educación y Almacenista	3.000	0	25.000	0
								0	0	0		Sria de Gobierno, Sria de Hacienda, Coordinación de Educación.	2.000	0	0	0
Capacitación y actualización a directivos y docentes sobre el uso y mantenimiento de las herramientas tecnológicas.	Aumentar el N° de docentes capacitados en el uso y aplicación de las herramientas tecnológicas y virtuales.	112	Docentes capacitados en el uso y aplicación de las herramientas tecnológicas y virtuales		0	0	0		Sria de Gobierno, Sria de Hacienda, Coordinación de Educación.	2.000	0	0	0			
EFICIENCIA		Administración de recursos físicos y financieros.	Implantación de sistemas de información para la gestión de los recursos físicos y financieros de sector educativo.	Mantener actualizado el sistema de información de Educación en el municipio.	100%	Sistema de Información de educación en el municipio actualizado.		0	0	0		40.000	0	16.000	0	

MUNICIPIO DE GRANADA PLAN DE DESARROLLO 2012-2015 "TEJIENDO TERRITORIO PARA VIVIR EN COMUNIDAD".



Versión:	02
Fecha:	04/01/2010

LINEA PROGRAMÁTICA	SECTOR	PROGRAMAS	PROYECTOS	METAS 2012-2015	LINEA BASE	II \$)					RESPONSABLE	SUBTOTAL 2012					
						NOMBRE DEL INDICADOR	SECTOR RICO		COFINANCIACION				OTROS		RE. PROPIOS	SGP	SGP LI
							PPTO EJECUTADO	PPTO PROGRAMADO	PPTO EJECUTADO	PPTO PROGRAMADO			PPTO EJECUTADO	PPTO PROGRAMADO			
				Realizar 6 auditorias anuales de aseguramiento en Salud.	6	N° de auditorias de aseguramiento en salud realizadas.		0	0	0		196.500	0	196.500	0		
		Prestación y Desarrollo de los Servicios de Salud.	Mejoramiento de la prestación del servicio de salud.	Realizar monitoreo y seguimiento mensual a la aplicación de la resolución 3047 y Decreto 4747, revisando los casos y la correcta aplicación de los tiempos de respuesta a la referencia y seguimiento a la contrarreferencia.	1	N° de monitores realizados e informe de resultados sobre los mismos.		0	0	0	Gobierno y Dirección Local de Salud	8.652	2.600	6.000	0		
		Adopción e implementación de las políticas y planes de salud pública.	Formular e implementar el Plan de Salud Pública Territorial.	Formulado e implementado el Plan de Salud Pública Territorial.	0	% de formulación e implementación del Plan de Salud Pública formulado e implementado.		0		0	Gobierno y Dirección Local de Salud	12.900	7.300	0	5.600		
			Mejoramiento de la salud Infantil.	Atención al 100% de los niños y niñas en el programa de Crecimiento y Desarrollo.	90%	% de niños y niñas atendidos en el programa de Crecimiento y Desarrollo.		0	0	0	Gobierno y Dirección Local de Salud	4.000	4.000	0	0		

MUNICIPIO DE GRANADA PLAN DE DESARROLLO 2012-2015 "TEJIENDO TERRITORIO PARA VIVIR EN COMUNIDAD".



Versión:	02
Fecha:	04/01/2010

LINEA PROGRAMATICA	SECTOR	PROGRAMAS	PROYECTOS	METAS 2012-2015	LINEA BASE	NOMBRE DEL INDICADOR	II \$)					RESPONSABLE	SUBTOTAL 2012				
							SECTOR RICO		COFINANCIACION		OTROS			RE. PROPIOS	SGP	SGP LI	
							PPTO EJECUTADO	PPTO PROGRAMADO	PPTO EJECUTADO	PPTO PROGRAMADO	PPTO EJECUTADO						PPTO PROGRAMADO
			Promover y Desarrollar la estrategia "Atención Integral de las enfermedades prevalentes (IRA, EDA y Desnutrición) de la Infancia" AIEPI.	Realizar seguimiento y control a los casos de enfermedades prevalentes (IRA, EDA y Desnutrición) de la Infancia.	60%	Indice de morbilidad y mortalidad infantil.		0	0	0		Gobierno y Dirección Local de Salud	4.000	4.000	0	0	
			Incluir y hacer seguimiento a 1.552 niños y niñas en programas de nutrición.		2225	N° de Niños incluidos en los programas de nutrición.											
			Mantener en un 100 % la cobertura de vacunación en los niños y las niñas.		99%	% de cobertura de vacunación en los niños y las niñas.											
			Estructuración e implementación del programa en Hábitos y estilos de vida para promover una adecuada salud física, oral , mental, sexual y reproductiva.	Implementar el programa en hábitos y estilos de vida saludable.	50%	Programa en hábitos y estilos de vida saludable implementado.		0	0	0		Gobierno y Dirección Local de Salud	5.800	1.800	0	4.000	

MUNICIPIO DE GRANADA PLAN DE DESARROLLO 2012-2015 "TEJIENDO TERRITORIO PARA VIVIR EN COMUNIDAD".



Versión:	02
Fecha:	04/01/2010

LINEA PROGRAMATICA	SECTOR	PROGRAMAS	PROYECTOS	METAS 2012-2015	LINEA BASE	NOMBRE DEL INDICADOR	" \$)					RESPONSABLE	SUBTOTAL 2012				
							SECTOR RICO	COFINANCIACION		OTROS				RE. PROPIOS	SGP	SGP LI	
								PPTO EJECUTADO	PPTO PROGRAMADO	PPTO EJECUTADO	PPTO PROGRAMADO						PPTO EJECUTADO
			Consolidación y apoyo al Consejo Territorial de Seguridad Social en Salud.	Apoyado el Consejo Territorial de seguridad social en salud.	70%	Consejo Territorial de Seguridad Social en Salud apoyado.											
							0	0	9.610	1.238.000		2.709.762	33.000	1.419.700	9.600		
	SALUD																
	1.5. CULTURA	Desarrollo Institucional y Legal del Sector Cultura.	Reactivación y Consolidación del Consejo Municipal de Cultura.	Reactivar y mantener en funcionamiento el Consejo Municipal de Cultura.	100%	Consejo Municipal de Cultura reactivado y funcionando.		0	0	0		Gobierno y Coordinación de Cultura	1.800	1.800	0	0	
			Implementación del Instituto Municipal de Cultura, Deporte y Recreación Ramón Eduardo Duque.	Realizar la implementación del Instituto Municipal de Cultura, Deporte y Recreación Ramón Eduardo Duque.	0%	Instituto Municipal de Cultura, Deporte y Recreación Ramón Eduardo Duque implementado.		0	0	0		Gobierno y Coordinación de Cultura	4.000	0	4.000	0	
			Aporte al Fondo de solidaridad y Garantía de artistas.	Realizar periódicamente el aporte al Fondo de solidaridad y Garantía de artistas.	100%	Aporte al Fondo de Seguridad social y Garantía de artistas realizado.		0	0	0		Gobierno y Coordinación de Cultura	4.800	4.800	0	0	
			Formación para la apreciación artística y cultural.	Ejecución de programas de formación artística y cultural.	Ofrecer diversos programas de formación artística a niños, niñas y jóvenes del área urbana y rural del municipio.	250	Número de niños, niñas y jóvenes que asisten a los programas de formación artística y cultural.		0	0	0		Gobierno y Coordinación de Cultura	9.600	4.800	0	4.800

MUNICIPIO DE GRANADA PLAN DE DESARROLLO 2012-2015 "TEJIENDO TERRITORIO PARA VIVIR EN COMUNIDAD".



Versión:	02
Fecha:	04/01/2010

LINEA PROGRAMATICA	SECTOR	PROGRAMAS	PROYECTOS	METAS 2012-2015	LINEA BASE	II \$)					RESPONSABLE	SUBTOTAL 2012					
						NOMBRE DEL INDICADOR	SECTOR RICO		COFINANCIACION				OTROS		RE. PROPIOS	SGP	SGP LI
							PPTO EJECUTADO	PPTO PROGRAMADO	PPTO EJECUTADO	PPTO PROGRAMADO			PPTO EJECUTADO	PPTO PROGRAMADO			
				Ofrecer diversos programas de formación artística a los adultos mayores del municipio.	10	Número de adultos mayores que asisten a los programas de formación artística y cultural.			0	0	0	0	Gobierno y Coordinación de Cultura	5.400	0	0	5.400
			Creación, estructuración e implementación de la Escuela de música.		100	Nº de niños, niñas y jóvenes que asisten a la escuela de música.			0	0	0	0	Gobierno y Coordinación de Cultura	28.600	2.000	0	26.600
		Difusión y proyección del arte y la cultura.	Festivales de difusión y proyección artísticos culturales.	Realizar cinco festivales artísticos municipales (canción, teatro, rock, danzas, músicas populares) y 16 muestras en pintura y artesanía por año.	3	Nº de festivales artísticos municipales apoyados. Nº de muestras de pintura y artesanías realizadas.			0	0	0	0	Gobierno y Coordinación de Cultura	5.400	3.000	0	2.400
				Apoyar la participación del municipio en 3 encuentros artísticos y culturales intermunicipales por año en los diferentes niveles.	1	Nº de encuentros artísticos y culturales apoyados.			0	0	0	0	Gobierno y Coordinación de Cultura	5.400	0	5.400	0

MUNICIPIO DE GRANADA PLAN DE DESARROLLO 2012-2015 "TEJIENDO TERRITORIO PARA VIVIR EN COMUNIDAD".



Versión:	02
Fecha:	04/01/2010

LINEA PROGRAMATICA	SECTOR	PROGRAMAS	PROYECTOS	METAS 2012-2015	LINEA BASE	NOMBRE DEL INDICADOR	II \$)					RESPONSABLE	SUBTOTAL 2012			
							SECTOR RICO	COFINANCIACION		OTROS				RE. PROPIOS	SGP	SGP LI
								PPTO EJECUTADO	PPTO PROGRAMADO	PPTO EJECUTADO	PPTO PROGRAMADO					
			Fomento y promoción de la lectura y la escritura.	Promover el acceso de la comunidad en general a la Biblioteca Pública Jesús María Yépes.	900	N° de personas que utilizan la biblioteca pública de la comunidad escolar y la ciudadanía.		0	0	0	0	0	5.400	0	0	5.400
		Reconocimiento y Valoración del Patrimonio.	Fortalecimiento del programa vigías del patrimonio.	Mantener activo el grupo vigías del patrimonio.	100%	Grupo de vigías del patrimonio activo.		0	0	0	0	0	4.200	3.000	0	1.200
			Actualización de la Memoria Cultural.	Realizar la actualización de la memoria cultural del municipio.	0	Documento de actualización de la memoria cultural.		0	0	0	0	0	3.300	0	3.300	0
			Estructuración e implementación de la Cátedra de Historia local.	Realizar la implementación de la Cátedra de Historia local en el municipio.	0	Catedra de Historia local implementada.		0	0	0	0	0	2.500	0	2.500	0
			Organización del archivo Histórico Municipal.	Realizar la organización del archivo Histórico Municipal.	0	Archivo Histórico Municipal organizado.		0	0	0	0	0	3.000	3.000	0	0

MUNICIPIO DE GRANADA PLAN DE DESARROLLO 2012-2015 "TEJIENDO TERRITORIO PARA VIVIR EN COMUNIDAD".



Versión:	02
Fecha:	04/01/2010

LINEA PROGRAMATICA	SECTOR	PROGRAMAS	PROYECTOS	METAS 2012-2015	LINEA BASE	NOMBRE DEL INDICADOR	" \$)					RESPONSABLE	SUBTOTAL 2012				
							SECTOR RICO	COFINANCIACION			OTROS			RE. PROPIOS	SGP	SGP LI	
							PPTO EJECUTADO	PPTO PROGRAMADO	PPTO EJECUTADO	PPTO PROGRAMADO	PPTO EJECUTADO						
			Organización y mantenimiento del MUSEO de Ciencias Naturales.	Organizar y mantener el museo de Ciencias Naturales.	0%	Museo de Ciencias Naturales organizado.		0	0	0		Gobierno y Coordinación de Cultura	5.400	0	0	5.400	
			Reconocimiento, conservación y valoración de los bienes de interés cultural que se tienen en el municipio.	Recuperación de bienes de interés cultural.	0	N° de bienes de Interés Cultural recuperados.		0	0	0		Gobierno y Coordinación de Cultura	10.000	10.000	0	0	
				Realizar el Plan especial de manejo y conservación de bienes de interés cultural.	0	Plan especial de manejo y conservación de bienes de interés cultural elaborado.		0	0	0		Gobierno y Coordinación de Cultura	2.000	0	2.000	0	
		Infraestructura Física para la Cultura.	Restauración del Edificio de la Casa de la Cultura.	Realizar mantenimiento y restauración del Edificio de la casa de la Cultura.	0%	Edificio de la casa de la Cultura restaurado y con Mantenimiento.		0	0	0		Gobierno y Coordinación de Cultura	10.000	10.000	0	0	
		Dotación para la formación y la difusión del arte y la cultura	Dotación con materiales, equipos, enseres e instrumentos para los programas de cultura.	Adquirir materiales, equipos, mobiliario y enseres e instrumentos para los programas de cultura	0	Materiales, equipos, mobiliario y enseres e instrumentos adquiridos.		0	0	0		Gobierno y Coordinación de Cultura	2.000	0	2.000	0	
			Acondicionamiento y dotación de la Biblioteca Pública	Dotar la biblioteca con mobiliario de mesas sillas, estantes y material bibliográfico.	0%	N° Mobiliario, mesas, sillas y material bibliográfico adquiridos.		0	0	4.000		Gobierno y Coordinación de Cultura	4.000	0	0	0	

MUNICIPIO DE GRANADA PLAN DE DESARROLLO 2012-2015 "TEJIENDO TERRITORIO PARA VIVIR EN COMUNIDAD".



Versión:	02
Fecha:	04/01/2010

LINEA PROGRAMATICA	SECTOR	PROGRAMAS	PROYECTOS	METAS 2012-2015	LINEA BASE	NOMBRE DEL INDICADOR	II \$)					RESPONSABLE	SUBTOTAL 2012				
							SECTOR RICO	COFINANCIACION		OTROS				RE. PROPIOS	SGP	SGP LI	
								PPTO EJECUTADO	PPTO PROGRAMADO	PPTO EJECUTADO	PPTO PROGRAMADO						PPTO EJECUTADO
				Sistematizar, ordenar y catalogar el material bibliográfico.	20%	Inventario del material bibliográfico debidamente sistematizado, organizado y catalogado.		0	0	0			6.000	0	0	6.000	
			Mantenimiento de los instrumentos musicales y equipos.	Realizar mantenimiento a los instrumentos musicales y equipos.	0%	Instrumentos musicales y equipos con mantenimiento.		0	0	0			1.000	0	1.000	0	
CULTURA							0	0	0	4.000	0		123.800	42.400	20.200	57.200	
1.6. RECREACION Y DEPORTE	Organización y fortalecimiento Institucional del Sector Deporte y recreación.	Formulación del Plan Decenal de Deporte.	Realizar la formulación e implementación del Plan Decenal de Deporte.	0%	Plan Decenal de Deporte. % de avance en la implementación del Plan.			0	0	0			4.200	0	4.200	0	
			Motivar la conformación de Clubes Deportivos.	Aumentar a 3 los Clubes Deportivos.	0	Nº de Clubes Deportivos Conformados.			0	0	0			3.000	0	3.000	0
			Apoyar los clubes legalmente constituidos.	Apoyar el Club de ciclismo y otros que se constituyan.	1	Nº de Clubes legalmente constituidos apoyados.			0	0	0			1.200	0	1.200	0
	Promoción y Formación Deportiva.	Estructuración e implementación de la escuela de iniciación y Formación Deportiva.	Incrementar en 692 el Número de niños, niñas y adolescentes que asisten a los programas de formación deportiva.	0	Número de niños, niñas y adolescentes que asisten a los programas de formación deportiva.			0	0	0			5.000	0	0	0	
			Promover el Deporte Escolar y social comunitario con torneos deportivos.	Realizar 25 torneos deportivos cada año.	0	Nº de torneos Deportivos Realizados.			0	0	0			7.000	0	0	0

MUNICIPIO DE GRANADA PLAN DE DESARROLLO 2012-2015 "TEJIENDO TERRITORIO PARA VIVIR EN COMUNIDAD".



Versión:	02
Fecha:	04/01/2010

LINEA PROGRAMÁTICA	SECTOR	PROGRAMAS	PROYECTOS	METAS 2012-2015	LINEA BASE	NOMBRE DEL INDICADOR	" \$)					RESPONSABLE	SUBTOTAL 2012				
							SECTOR RICO		COFINANCIACION		OTROS			RE. PROPIOS	SGP	SGP LI	
							PPTO EJECUTADO	PPTO PROGRAMADO	PPTO EJECUTADO	PPTO PROGRAMADO	PPTO EJECUTADO						PPTO PROGRAMADO
				Fortalecer cuatro semilleros de deporte.	0	Nº de semilleros deportivos fortalecidos.		0	0	0	Gobierno y Coordinación de Recreación y Deporte	5.000	0	0	0		
			Creación e implementación de la Escuela de Árbitros.	Crear e implementar la Escuela de Árbitros.	0	Escuela de Árbitros funcionando.		0	0	0	Gobierno y Coordinación de Recreación y Deporte	4.000	0	0	0		
		Fomento de la práctica del Deporte, recreación y aprovechamiento del tiempo libre.	Fomento de la actividad Deportiva en el municipio.	Apoyar la realización de ocho Olimpiadas Deportivas en el cutrénio.	0	Nº de Olimpiadas deportivas apoyadas.		0	0	0	Gobierno y Coordinación de Recreación y Deporte	6.000	0	4.000	0		
			Apoyar la participación del municipio en los encuentros deportivos intermunicipales en las diferentes Disciplinas.	Apoyar la participación en 6 encuentros deportivos intermunicipales cada año.	0	Nº encuentros deportivos intermunicipales apoyados.		0	0	0	Gobierno y Coordinación de Recreación y Deporte	7.000	0	0	0		
			Fortalecimiento de los programas de actividad física en el municipio.	Fortalecer los programas de actividad física con los adultos mayores, amas de casa, rumba aeróbica y la población en situación de discapacidad.	4	Número de programas de actividad física realizados.		0	0	0	Gobierno y Coordinación de Recreación y Deporte	3.000	0	3.000	0		



Versión:	02
Fecha:	04/01/2010

LINEA PROGRAMATICA	SECTOR	PROGRAMAS	PROYECTOS	METAS 2012-2015	LINEA BASE	NOMBRE DEL INDICADOR	II \$)					RESPONSABLE	SUBTOTAL 2012				
							SECTOR RICO	COFINANCIACION		OTROS				RE. PROPIOS	SGP	SGP LI	
								PPTO EJECUTADO	PPTO PROGRAMADO	PPTO EJECUTADO	PPTO PROGRAMADO						PPTO EJECUTADO
DESARROLLO HUMANO Y SOCIAL			Fortalecer el programa de enriquecimiento motriz.	Atender 182 niños y niñas de 2 a 5 años con el programa de enriquecimiento motriz del Centro de Desarrollo Infantil fuentesitas del saber.	182	N° de niños y niñas que participan en los programas de enriquecimiento motriz.		0	0	0		Gobierno y Coordinación de Recreación y Deporte	6.000	0	6.000	0	
			Fomento a las actividades ludico-recreativas y de aprovechamiento del tiempo libre.	Apoyar la realización de las vacaciones recreativas.	1	N° de vacaciones recreativas apoyadas.		0	0	0		Gobierno y Coordinación de Recreación y Deporte	5.000	0	0	0	
			Dotación para la Educación Física la Recreación y el Deporte.	Dotación de implementos deportivos y elementos para la recreación.	Realizar 8 dotaciones de implementos deportivos y elementos para la recreación en el periodo.	0	N° de dotaciones realizadas.		0	0	0		Gobierno y Coordinación de Recreación y Deporte	5.600	0	5.600	0
			Infraestructura Física para el Deporte y recreación.	Mantenimiento de los escenarios Deportivos.	Realizar mantenimiento a los escenarios Deportivos del municipio.	0	N° de escenarios deportivos con mantenimiento.		0	14.100	0		Gobierno y Coordinación de Recreación y Deporte	14.100	0	0	0
	CREACION Y DEPOR								0	14.100	0			76.100	0	27.000	0
		Formulación e implementación de la política pública de niñez, infancia y adolescencia y su entorno familiar.	Estructurar e implementar la Política Pública de Niñez infancia y adolescencia.	Realizar la estructuración e implementación de la Política Pública de Niñez infancia y adolescencia.	80%	% de avance de la política pública de niñez, infancia y adolescencia y su entorno familiar.		0	0	0		Gobierno y Comisaria de Familia	5.000	5.000	0	0	

MUNICIPIO DE GRANADA PLAN DE DESARROLLO 2012-2015 "TEJIENDO TERRITORIO PARA VIVIR EN COMUNIDAD".



Versión:	02
Fecha:	04/01/2010

LINEA PROGRAMATICA	SECTOR	PROGRAMAS	PROYECTOS	METAS 2012-2015	LINEA BASE	NOMBRE DEL INDICADOR	II \$)					RESPONSABLE	SUBTOTAL 2012			
							SECTOR RICO	COFINANCIACION		OTROS				RE. PROPIOS	SGP	SGP LI
								PPTO EJECUTADO	PPTO PROGRAMADO	PPTO EJECUTADO	PPTO PROGRAMADO					
1.7. POBLACION VULNERABLE			Promover espacios de reconocimiento de la participación de niños y niñas desde la primera infancia.	Facilitar y motivar la participación de los niños, niñas y adolescentes en espacios e instancias de participación.	5	N° de niños, niñas y adolescentes que intervienen en espacios e instancias de participación.		0	0	0	0	Gobierno y Comisaria de Familia	3.000	3.000	0	0
			Fortalecimiento del Consejo Municipal de Política Social - COMPOS.	Fortalecer el Consejo Municipal de política social.	1	COMPOS Fortalecido.		0	0	0	0	Gobierno y Comisaria de Familia	1.500	1.500	0	0
			Implementación de la Estrategia de "Cero a Siempre".	Articular los programas sociales del municipio a los estrategia de "ceros a siempre".	2	N° de programas sociales que se articulan a la política de "Cero a Siempre".		0	0	0	0	Gobierno y Comisaria de Familia	6.000	6.000	0	0
				Brindar apoyo y orientación a los Hogares comunitarios y al programa FAMIL.	12	N° de Hogares comunitarios que reciben apoyo para su funcionamiento.		0	128.400	0	0	Gobierno, Comisaria de Familia y Complementación Alimentaria	135.550	0	0	7.150
				Realizar seguimiento y de rendición pública de cuentas de la política de Niñez, infancia y adolescencia.	100%	Rendición pública de cuentas realizada.		0	0	0	0	Gobierno, Comisaria de Familia	5.000	5.000	0	0

MUNICIPIO DE GRANADA PLAN DE DESARROLLO 2012-2015 "TEJIENDO TERRITORIO PARA VIVIR EN COMUNIDAD".



Versión:	02
Fecha:	04/01/2010

LINEA PROGRAMATICA	SECTOR	PROGRAMAS	PROYECTOS	METAS 2012-2015	LINEA BASE	NOMBRE DEL INDICADOR	II \$)					RESPONSABLE	SUBTOTAL 2012			
							SECTOR RICO	COFINANCIACION		OTROS				RE. PROPIOS	SGP	SGP LI
								PPTO EJECUTADO	PPTO PROGRAMADO	PPTO EJECUTADO	PPTO PROGRAMADO					
			Alianza Interinstitucional para el desarrollo de la estrategia de Superación de la Pobreza extrema - Red Unidos.	Facilitar el acceso del 100 % de las familias acompañadas por la red unidos a la oferta de programas y servicios sociales.	574	% de familias acompañadas por la Red Unidos que acceden a los programas y servicios sociales.			0	0	0	0	10.700	0	0	10.700
		Atención Integral a los Adultos Mayores.	Subsidio de Protección Social al Adulto Mayor.	Apoyar la entrega y seguimiento de los subsidios de protección social cada 2 meses en el cutrienio.	230	N° de Adultos Mayores beneficiarios del Subsidio de protección social.			0	0	0	0	6.000	10.000	0	5.000
			Apoyo y seguimiento a programas de Nutrición dirigidos al Adulto Mayor.	Apoyar la entrega y seguimiento de los paquetes nutricionales.	110	Paquetes nutricionales entregados.			0	0	0	0	6.000	10.000	0	5.000
			Atención y capacitación a los adultos mayores del municipio.	Apoyo al funcionamiento del Cabildo de Adulto Mayor.	0	Cabildo del adulto mayor funcionando.			0	0	0	0	20.000	24.000	0	0
				Brindar atención y capacitación al 60 % de los adultos mayores del municipio.	450	% de adultos mayores atendidos y capacitados.			0	0	0	0	40.000	30.000	0	0
				Incluir 200 adultos mayores en actividades culturales y recreativas.	300	N° de Adultos mayores que participan en actividades culturales y recreativas.			0	0	0	0	10.000	10.000	0	0

MUNICIPIO DE GRANADA PLAN DE DESARROLLO 2012-2015 "TEJIENDO TERRITORIO PARA VIVIR EN COMUNIDAD".



Versión:	02
Fecha:	04/01/2010

LINEA PROGRAMÁTICA	SECTOR	PROGRAMAS	PROYECTOS	METAS 2012-2015	LINEA BASE	" \$)					RESPONSABLE	SUBTOTAL 2012					
						NOMBRE DEL INDICADOR	SECTOR RICO		COFINANCIACION				OTROS		RE. PROPIOS	SGP	SGP LI
							PPTO EJECUTADO	PPTO PROGRAMADO	PPTO EJECUTADO	PPTO PROGRAMADO			PPTO EJECUTADO	PPTO PROGRAMADO			
DESARROLLO HUMANO Y SOCIAL			Apoyo a los programas del Centro de Bienestar del Anciano.	Acompañamiento 2 veces al mes en las diferentes actividades del Centro de Bienestar del Anciano.	100%	% de Acompañamiento al Centro de Bienestar del Anciano.			0	0	0	0	0	30.000	36.000	0	0
			Gestión de recursos para la Construcción del Centro Día para los adultos mayores del municipio.	Disponer del Centro día para brindar atención y capacitación a los adultos mayores.	0	Centro día para los adultos mayores del municipio.			0	0	0	0	0	4.000	4.000	0	0
		Implementación de la Política Pública Municipal de Juventud.	Estructuración e implementación del Plan Municipal de Juventud.	Elaborar e implementar el Plan Municipal de Juventud.	0%	Plan Municipal de Juventud elaborado. % de avance en la implementación del Plan Municipal de Juventud.			0	0	0	0	0	3.000	0	0	3.000
		Apoyo al funcionamiento del Consejo Municipal de Juventud.	Mantener activo el Consejo Municipal de Juventud.	Mantener activo el Consejo Municipal de Juventud.	1	Consejo Municipal de Juventud reactivado y funcionando.			0	0	0	0	0	3.500	0	0	3.500

MUNICIPIO DE GRANADA PLAN DE DESARROLLO 2012-2015 "TEJIENDO TERRITORIO PARA VIVIR EN COMUNIDAD".



ayuntamiento

Versión:	02
Fecha:	04/01/2010

LINEA PROGRAMÁTICA	SECTOR	PROGRAMAS	PROYECTOS	METAS 2012-2015	LINEA BASE	NOMBRE DEL INDICADOR	II \$)					RESPONSABLE	SUBTOTAL 2012			
							SECTOR RICO	COFINANCIACION		OTROS				RE. PROPIOS	SGP	SGP LI
								PPTO EJECUTADO	PPTO PROGRAMADO	PPTO EJECUTADO	PPTO PROGRAMADO					
			Fortalecimiento de los Clubes Juveniles.	Prestar orientación a adolescentes y jóvenes a través de los clubes y grupos juveniles.	120	Nº de adolescentes y jóvenes con orientación y apoyo a través de los clubes y grupos juveniles.		0	0	0		Gobierno y Coordinación de Juventud.	1.500	0	0	2.000
			Fortalecer la participación juvenil en los espacios de toma de decisiones y de participación social y comunitaria.	Aumentar a 100 el Nº de jóvenes que participan en las organizaciones sociales y comunitarias del municipio.	70	Nº de jóvenes que participan en las organizaciones sociales y comunitarias.		0	0	0		Gobierno y Coordinación de Juventud.	2.000	0	0	1.500
			Organización e implementación de la Red Municipal de Juventud.	Realizar la organización e implementación de la Red Municipal de Juventud.	0%	Red Municipal de Juventud implementada.		0	0	3.000		Gobierno y Coordinación de Educación y de Juventud.	5.000	2.000	0	0

MUNICIPIO DE GRANADA PLAN DE DESARROLLO 2012-2015 "TEJIENDO TERRITORIO PARA VIVIR EN COMUNIDAD".



Versión:	02
Fecha:	04/01/2010

LINEA PROGRAMÁTICA	SECTOR	PROGRAMAS	PROYECTOS	METAS 2012-2015	LINEA BASE	NOMBRE DEL INDICADOR	II \$)					RESPONSABLE	SUBTOTAL 2012				
							SECTOR RICO	COFINANCIACION			OTROS			RE. PROPIOS	SGP	SGP LI	
								PPTO EJECUTADO	PPTO PROGRAMADO	PPTO EJECUTADO	PPTO PROGRAMADO						PPTO EJECUTADO
		Diseño e implementación de la Política Pública Municipal de equidad de género para las mujeres.	Estructuración e implementación de la política Pública Municipal de equidad de género para las mujeres.	Elaborar e implementar la Política Pública Municipal de equidad de género para las mujeres.	0%	Política Pública Municipal de equidad de género para las mujeres. % de avance en la implementación de la Política Pública Municipal de equidad de género para las mujeres.			0	0	0	0	Gobierno y Desarrollo Comunitario	3.000	0	0	3.000
			Capacitación y apoyo a los grupos de mujeres, incluyendo la difusión sus derechos y deberes.	Capacitación en emprendimiento empresarial al 80 % de las personas que integran las Asociaciones de Mujeres.	80%	% de mujeres que integran las Asociaciones capacitadas.			0	0	0	0	Gobierno y Desarrollo Comunitario	4.000	0	0	4.000
			Realizar 4 jornadas capacitación y difusión sobre los derechos de las mujeres.		2	Nº de Jornadas de capacitación realizadas.			0	0	0	0	Gobierno y Desarrollo Comunitario	3.000	0	0	3.000
			Orientación y apoyo para la estructuración y desarrollo de proyectos productivos para Mujeres Cabeza de Familia víctimas del Conflicto de la zona urbana y rural del municipio.	Apoyar el establecimiento de seis proyectos productivos para Mujeres Cabeza de Familia de la zona Urbana y Rural.	0	Nº de proyectos productivos cofinanciados.			0	0	0	0	Secretaría de Planeación y Desarrollo Económico.	9.000	0	0	9.000

MUNICIPIO DE GRANADA PLAN DE DESARROLLO 2012-2015 "TEJIENDO TERRITORIO PARA VIVIR EN COMUNIDAD".



Versión:	02
Fecha:	04/01/2010

LINEA PROGRAMATICA	SECTOR	PROGRAMAS	PROYECTOS	METAS 2012-2015	LINEA BASE	NOMBRE DEL INDICADOR	" \$)					RESPONSABLE	SUBTOTAL 2012			
							SECTOR RICO	COFINANCIACION		OTROS				RE. PROPIOS	SGP	SGP LI
								PPTO EJECUTADO	PPTO PROGRAMADO	PPTO EJECUTADO	PPTO PROGRAMADO					
		Promoción, prevención, rehabilitación e integración educativa y social de la población del municipio en situación de discapacidad.	Implementación del programa de inclusión y atención a la población discapacitada.	Vinculada el 80 % de la población en situación de discapacidad a los procesos educativos, recreativos y sociales con acciones de prevención, promoción y rehabilitación.	10%	% de población en situación de discapacidad incluida en acciones de prevención, promoción y rehabilitación.		0	0	5.000		Gobierno y Dirección Local de Salud	5.000	0	0	0
POBLACION VULNERABLE								0	128.400	8.000			321.750	146.500	0	56.850
1.8. POBLACION VICTIMA		Atención Integral y Reparación a las Víctimas.	Registro y gestión de Información.	Lograr que todas las víctimas del conflicto, incluyendo además los de la Red Unidos cuenten con los documentos esenciales que los identifican como ciudadanos colombianos.	7752	Nº de víctimas del conflicto que cuentan con los documentos esenciales que los identifican.		0	0	0		Sría Gobierno.	6.000	0	0	6.000
			Registro único de víctimas y Red Nacional de información.	Todas las víctimas del Municipio incluidas en el Registro Único de Víctimas RUV.	7752	Nº de víctimas del conflicto incluidas en el Registro Único de Víctimas - RUV.		0	0	0		Sría Gobierno, Personero Municipal	6.000	6.000	0	0

MUNICIPIO DE GRANADA PLAN DE DESARROLLO 2012-2015 "TEJIENDO TERRITORIO PARA VIVIR EN COMUNIDAD".



Versión:	02
Fecha:	04/01/2010

LINEA PROGRAMATICA	SECTOR	PROGRAMAS	PROYECTOS	METAS 2012-2015	LINEA BASE	NOMBRE DEL INDICADOR	" \$)					RESPONSABLE	SUBTOTAL 2012			
							SECTOR RICO	COFINANCIACION		OTROS				RE. PROPIOS	SGP	SGP LI
								PPTO EJECUTADO	PPTO PROGRAMADO	PPTO EJECUTADO	PPTO PROGRAMADO					
			Estructuración e implementación del Comité Municipal de Justicia transicional mediante acto administrativo.	Estructurar e implementar el Comité Municipal de Justicia transicional mediante acto administrativo en el municipio.	0	Comité Municipal de Justicia transicional creado mediante acto administrativo operando.		0	0	0	Alcalde Municipal y Sras del Municipio.	2.500	2.500	0	0	
			Fortalecimiento y articulación Interinstitucional para atención a víctimas.	Implementación de la Unidad de Atención a Víctimas.	1	Unidad de Atención a Víctimas.		0	0	0	Alcalde Municipal y Sras de Gobierno.	2.500	2.500	0	0	
			Actualización e implemetación del Plan Unico para la Población Víctima del Conflicto.		0	Plan Unico para la Población Víctima del Conflicto.		0	0	0	Sra Gobierno, Sra Planeación, Sra Hacienda y Personería Municipal	10.000	5.000	0	5.000	

MUNICIPIO DE GRANADA PLAN DE DESARROLLO 2012-2015 "TEJIENDO TERRITORIO PARA VIVIR EN COMUNIDAD".



Versión:	02
Fecha:	04/01/2010

LINEA PROGRAMÁTICA	SECTOR	PROGRAMAS	PROYECTOS	METAS 2012-2015	LINEA BASE	II \$)					RESPONSABLE	SUBTOTAL 2012						
						NOMBRE DEL INDICADOR	SECTOR RICO		COFINANCIACION				OTROS		RE. PROPIOS	SGP	SGP LI	
							PPTO EJECUTADO	PPTO PROGRAMADO	PPTO EJECUTADO	PPTO PROGRAMADO			PPTO EJECUTADO					
			Facilitar la participación de las organizaciones de Víctimas en las mesas del Comité de Justicia Transicional.	Garantizar la conformación y funcionamiento de tres mesas de participación de víctimas en el comité de Justicia transicional, incluyendo: mujeres, niños, niñas, adolescentes y adultos mayores.	0	N° de mesas de participación de <u>Victimas que hacen</u> parte del Comité de justicia transicional. N° de víctimas que participan en el Comité de Justicia Transicional.			0	0	0	0	Alcalde Municipal y Sras del Municipio.	5.000	0	0	5.000	
			Atención humanitaria y funeraria a víctimas del conflicto armado.	Gestionar la ayuda humanitaria de emergencia y transición para el 100 % de la población víctima.	30%	% Víctimas en situación de desplazamiento que acceden a subsistencia mínima ofrecida el momento de la emergencia y transición.			0	0	0		Sra de Gobierno y demás Secretarías del Municipio	4.200	0	0	4.200	
			Prestar asistencia funeraria a personas víctimas que no cuenten con recursos para sufragarlos.		0	N° de personas de escasos recursos que en caso de muerte reciben asistencia funeraria. (Art. 97 Decreto 4800, Art. 50 de la Ley 1448.			0	0	0		Sra Gobierno.	2.000	0	0	2.000	

MUNICIPIO DE GRANADA PLAN DE DESARROLLO 2012-2015 "TEJIENDO TERRITORIO PARA VIVIR EN COMUNIDAD".



Versión:	02
Fecha:	04/01/2010

LINEA PROGRAMATICA	SECTOR	PROGRAMAS	PROYECTOS	METAS 2012-2015	LINEA BASE	NOMBRE DEL INDICADOR	II \$)					RESPONSABLE	SUBTOTAL 2012				
							SECTOR RICO	COFINANCIACION			OTROS			RE. PROPIOS	SGP	SGP LI	
								PPTO EJECUTADO	PPTO PROGRAMADO	PPTO EJECUTADO	PPTO PROGRAMADO						PPTO EJECUTADO
			Alianzas interinstitucionales de los diferentes niveles del gobierno y entidades privadas de todo orden para procesos retorno y reubicación de victimas con enfoque de derechos.	Realizar la identificación y caracterización del 80 % de la población victima retornada y reubicada.	60%	% de la población victima retornada y reubicada caracterizada.			0	0	0	0	0	4.300	0	0	4.300
				Construcción y aplicación de un plan de retorno y reubicación con participación del Comité de Territorial de Justicia Transicional y las comunidades.	0%	Plan de retorno y reubicación elaborado. % de avance en la ejecución del Plan de Retorno y reubicación.			0	0	0	0	0	6.500	0	0	6.500
			Acompañamiento psicosocial a las victimas del conflicto.	Estimular la atención psicosocial desde los grupos de apoyo mutuo que hacen las promotoras de vida y salud mental "PROVISAME" permitiendo que se hagan procesos continuos de recuperación psicosocial.	0	N° de personas victimas del conflicto que participan del proceso psicosocial PROVISAME.			0	0	0	0	0	5.000	0	0	5.000

MUNICIPIO DE GRANADA PLAN DE DESARROLLO 2012-2015 "TEJIENDO TERRITORIO PARA VIVIR EN COMUNIDAD".



Versión:	02
Fecha:	04/01/2010

LINEA PROGRAMATICA	SECTOR	PROGRAMAS	PROYECTOS	METAS 2012-2015	LINEA BASE	NOMBRE DEL INDICADOR	II \$)					RESPONSABLE	SUBTOTAL 2012				
							SECTOR RICO	COFINANCIACION			OTROS			RE. PROPIOS	SGP	SGP LI	
							PPTO EJECUTADO	PPTO PROGRAMADO	PPTO EJECUTADO	PPTO PROGRAMADO	PPTO EJECUTADO						
			Construcción de un proceso de memoria histórica, incluyendo el corregimiento de Santa Ana, partiendo de la experiencia del Salón del Nunca Más	Realizar el proceso historico de la memoria con la participación de las Víctimas y difundirlo.	1	Memoria Histórica.		0	0	0	0	0	5.000	0	0	5.000	
			Ampliar la sede del Salón nunca más.		0	Salón Museo del Nunca Más ampliado.		0	0	4.000		Alcalde Municipal y Srío de Infraestura y Vivienda.	4.000	0	0	0	
		POBLACION VICTIM						0	0	4.000			63.000	16.000	0	43.000	
SUBTOTAL DESARROLLO HUMANO Y SOCIAL								0	286.610	1.264.000			3.749.412	274.520	1.671.849	193.850	
		Asistencia Técnica Agropecuaria integral y transferencia de tecnología.	Diversificación de cultivos con técnicas de producción más limpia.	Asistencia Técnica para el establecimiento de 12 parcelas demostrativas con técnicas de producción más limpia en el cutrenio.	0	Nº Parcelas demostrativas establecidas en la zona rural.		0	0	0		Planeación y oficina de Desarrollo Económico	10.000	0	0	0	
			Fortalecimiento de los procesos productivos en cultivos tradicionales.	Realizar la caracterización del 100% de los entables paneleros (cantidad, estado de los entables y áreas y estado de la caña sembrada).	80%	% de entables paneleros funcionando.		0	0	0		Planeación y oficina de Desarrollo Económico	4.000	0	0	0	

MUNICIPIO DE GRANADA PLAN DE DESARROLLO 2012-2015 "TEJIENDO TERRITORIO PARA VIVIR EN COMUNIDAD".



Versión:	02
Fecha:	04/01/2010

LINEA PROGRAMATICA	SECTOR	PROGRAMAS	PROYECTOS	METAS 2012-2015	LINEA BASE	II \$)					RESPONSABLE	SUBTOTAL 2012					
						NOMBRE DEL INDICADOR	SECTOR RICO		COFINANCIACION				OTROS		RE. PROPIOS	SGP	SGP LI
							PPTO EJECUTADO	PPTO PROGRAMADO	PPTO EJECUTADO	PPTO PROGRAMADO			PPTO EJECUTADO	PPTO PROGRAMADO			
DESARROLLO ECONOMICO	1. AGROPECUARIO		Mejoramiento de trapiches paneleros.	4	N° de trapiches mejorados.			0	0	0	Planeación y oficina de Desarrollo Económico	0	0	0	15.000		
			Mejoramiento de 30 has en caña.	0	N° de has de caña Mejoradas.			0	0	0	Planeación y oficina de Desarrollo Económico	0	0	0	5.000		
			Fortalecimiento a la caficultura con proyectos de renovación del café.	0	Has de café renovado.			0	0	0	Planeación y oficina de Desarrollo Económico	1.000	0	0	3.000		
			Mejoramiento genético de especies por medio de inseminación artificial.	20	Mejoradas genéticamente especies de bovinos, equinos y porcinos.	N° especies de bovinos, equinos y porcinos mejorados.			0	0	0	Planeación y oficina de Desarrollo Económico	1.000	0	0	2.000	
			Capacitación para el establecimiento de sistemas productivos con especies menores.	15	Capacitar productores para el establecimiento de sistemas productivos con especies menores.	N° de productores capacitados.			0	0	0	Planeación y oficina de Desarrollo Económico	3.000	0	0	0	

MUNICIPIO DE GRANADA PLAN DE DESARROLLO 2012-2015 "TEJIENDO TERRITORIO PARA VIVIR EN COMUNIDAD".



Versión:	02
Fecha:	04/01/2010

LINEA PROGRAMATICA	SECTOR	PROGRAMAS	PROYECTOS	METAS 2012-2015	LINEA BASE	NOMBRE DEL INDICADOR	II \$)					RESPONSABLE	SUBTOTAL 2012				
							SECTOR RICO		COFINANCIACION		OTROS			RE. PROPIOS	SGP	SGP LI	
							PPTO EJECUTADO	PPTO PROGRAMADO	PPTO EJECUTADO	PPTO PROGRAMADO	PPTO EJECUTADO						PPTO PROGRAMADO
2. DES	2.		Apoyo a los procesos de comercialización agropecuaria en el municipio.	Establecer canales de comercialización para cuatro de los principales productos del municipio.	1	N° de canales de comercialización establecidos.		0	0	0	0	0	0	0	0	10.000	
			Reactivar el centro de acopio para facilitar los procesos de comercialización de la producción agrícola.	50	N° de productores campesinos que hace uso del centro de acopio para los procesos de comercialización.		0	0	0	0	0	0	0	0	10.000		
		Mejoramiento de la gestión para el desarrollo agropecuario en el municipio.	Formulación e implementación del Plan Agropecuario y Ambiental Municipal.	Formular el Plan Agropecuario y Ambiental Municipal.	0%	Plan Agropecuario y Ambiental Municipal formulado. % de avance en la ejecución del Plan.		0	0	0	0	0	10.000	0	0	0	
		Desarrollar y articular el proyecto de Distrito Agrario.	Desarrollado y articulado el proyecto de Distrito Agrario.	40%	Proyecto de Distrito Agrario articulado y desarrollado.		0	0	0	0	0	0	2.000	0	0	2.000	
			Fortalecimiento de las Asociaciones de productores para la generación de empleo.	Brindar apoyo y orientación para las cuatro Asociaciones de productotes.	100%	% de Asociaciones de productotes que reciben apoyo y orientación.		0	0	0	0	4.000	0	0	4.000		

MUNICIPIO DE GRANADA PLAN DE DESARROLLO 2012-2015 "TEJIENDO TERRITORIO PARA VIVIR EN COMUNIDAD".



Versión:	02
Fecha:	04/01/2010

LINEA PROGRAMÁTICA	SECTOR	PROGRAMAS	PROYECTOS	METAS 2012-2015	LINEA BASE	NOMBRE DEL INDICADOR	II \$)					RESPONSABLE	SUBTOTAL 2012			
							SECTOR RICO	COFINANCIACION		OTROS				RE. PROPIOS	SGP	SGP LI
								PPTO EJECUTADO	PPTO PROGRAMADO	PPTO EJECUTADO	PPTO PROGRAMADO					
			Reactivación y fortalecimiento del Consejo Municipal de Desarrollo Rural.	Reactivar el Consejo Municipal de Desarrollo Rural.	50%	Consejo Municipal de Desarrollo Rural Reactivado y funcionando.		0	0	0		Planeación y oficina de Desarrollo Económico	3.000	0	0	3.000
		Acceso a la tierra y a los proyectos productivos por parte de la población víctima.	Orientación a la población en los procesos de restitución de tierras.	Brindar orientación al 100 % de la población que lo requiera para los procesos de restitución de tierras.	100%	% de población que recibe orientación para los procesos de restitución de tierras.		0	0	0		Planeación, oficina de Desarrollo Económico, UCAD.	5.000	5.000	0	0
			Formulación y desarrollo de proyectos productivos que permitan el autosostenimiento de los hogares de las familias víctimas retornadas o reubicadas.	Incluir los hogares de víctimas de conflicto en proyectos productivos.	30%	N° Hogares que poseen al menos una fuente de ingresos autónoma y que su ingreso, supera como mínimo la línea de pobreza.		0	0	0		Secretaria de Planeación y Desarrollo Económico.	15.000	0	0	15.000
			Establecimiento de Huertas escolares y caseras con alimentos de canasta básica que permita garantizar el suministro permanente y estable de los alimentos a la población víctima.	Apoyar el establecimiento de Huertas escolares y caseras.	15	N° de Huertas Caseras y Escolares establecidas.		0	0	0		Secretaria de Planeación y Desarrollo Económico.	2.100	0	0	2.100

MUNICIPIO DE GRANADA PLAN DE DESARROLLO 2012-2015 "TEJIENDO TERRITORIO PARA VIVIR EN COMUNIDAD".



Versión:	02
Fecha:	04/01/2010

LINEA PROGRAMATICA	SECTOR	PROGRAMAS	PROYECTOS	METAS 2012-2015	LINEA BASE	NOMBRE DEL INDICADOR	" \$)					RESPONSABLE	SUBTOTAL 2012			
							SECTOR RICO	COFINANCIACION		OTROS				RE. PROPIOS	SGP	SGP LI
							PPTO EJECUTADO	PPTO PROGRAMADO	PPTO EJECUTADO	PPTO PROGRAMADO	PPTO EJECUTADO					
			Promover la productividad y la competitividad Agropecuaria bajo un enfoque de sostenibilidad ambiental, vinculando de manera prioritaria a la población víctima.	Gestionar el montaje del centro educación, producción y desarrollo agroambiental "Tierra Viva".	0%	Centro educación, producción y desarrollo agroambiental "Tierra Viva" funcionando.		0	0	0		5.000	0	0	5.000	
		AGROPECUARIO						0	0	0		65.100	5.000	0	76.100	
	2.2. PROMOCION DEL DESARROLLO	Promoción del Desarrollo.	Apoyo a iniciativas de emprendimiento con Jóvenes, estudiantes y Mujeres para la generación de Empleo.	Apoyar 4 iniciativas de emprendimiento con Jóvenes, estudiantes y Mujeres para la generación de Empleo.	0	N° de iniciativas productivas apoyadas. N° de Personas que participn en iniciativas de emprendimiento.		0	0	0		0	0	0	0	
		PROMOCION DEL DESARROLLO						0	0	0		0	0	0	0	
		SUBTOTAL DESARROLLO ECONOMICO						0	0	0		65.100	5.000	0	76.100	
								0	0	0		69.300	0	69.300	0	

MUNICIPIO DE GRANADA PLAN DE DESARROLLO 2012-2015 "TEJIENDO TERRITORIO PARA VIVIR EN COMUNIDAD".



ALCALDIA MUNICIPAL

Versión:	02
Fecha:	04/01/2010

LINEA PROGRAMÁTICA	SECTOR	PROGRAMAS	PROYECTOS	METAS 2012-2015	LINEA BASE	NOMBRE DEL INDICADOR	" \$)					RESPONSABLE	SUBTOTAL 2012				
							SECTOR RICO	COFINANCIACION		OTROS				RE. PROPIOS	SGP	SGP LI	
								PPTO EJECUTADO	PPTO PROGRAMADO	PPTO EJECUTADO	PPTO PROGRAMADO						PPTO EJECUTADO
3.1. AGUA POTABLE Y SANEAMIENTO BÁSICO		Acceso a los servicios públicos de Acueducto Alcantarillado y Aseo.	Subsidios para los servicios de Acueducto, Alcantarillado y Aseo.	Mantener los subsidios al 100% de los usuarios en estratos 1°, 2° y 3 para los servicios de Acueducto, Alcantarillado y Aseo en la zona urbana del municipio.	100%	% de usuarios de los estratos 1, 2 y 3 que tienen subsidios.											
		Caracterización de los acueductos veredales (administrativa, operativa y legal).	Incrementar al 100% la caracterización de los acueductos veredales durante los dos primeros años de gobierno.	Incrementar al 100% la caracterización de los acueductos veredales durante los dos primeros años de gobierno.	0	% de acueductos caracterizados en la zona rural del municipio.		0	0	0	Planeación y oficina de Desarrollo Económico	5.700	0	0	5.700		

MUNICIPIO DE GRANADA PLAN DE DESARROLLO 2012-2015 "TEJIENDO TERRITORIO PARA VIVIR EN COMUNIDAD".



Versión:	02
Fecha:	04/01/2010

LINEA PROGRAMATICA	SECTOR	PROGRAMAS	PROYECTOS	METAS 2012-2015	LINEA BASE	NOMBRE DEL INDICADOR	" \$)					RESPONSABLE	SUBTOTAL 2012			
							SECTOR RICO	COFINANCIACION		OTROS				RE. PROPIOS	SGP	SGP LI
							PPTO EJECUTADO	PPTO PROGRAMADO	PPTO EJECUTADO	PPTO PROGRAMADO	PPTO EJECUTADO					
3. TERRITORIO Y AMBIENTE			Rehabilitación y ampliación de los acueductos rurales.	Realizar cinco estudios de preinversión y diseños para acueductos veredales en el municipio.	0	Nº Estudios de preinversión y diseños para acueductos veredales realizados.		0	0	0	Planeacion, Infraestructura y ESPG	25.000	0	25.000	0	
			Rehabilitación de cinco Acueductos veredales.		0	Nº de Acueductos Rehabilitados.		0	0	0	Planeacion, Infraestructura y ESPG	49.400	0	24.400	0	
			Gestión de Proyecto para la construcción de un acueducto en la vereda el Concilio.		0%	Proyecto de construcción del acueducto en la vereda el Concilio gestionado y viabilizado.		0	12.000	0	Planeacion, Infraestructura y ESPG	12.000	0	0	0	
			Mejoramiento de la prestación de los servicios, que beneficien directamente a las víctimas que retornen o se reubiquen en sus	Rehabilitar los acueductos veredales en las cuencas del municipio.	0	Nº de Acueductos Veredales rehabilitados.		0	0	0	Secretaria de Planeación y Desarrollo Económico y Srio de Infraestructura y Vivienda.	40.000	0	40.000	0	

MUNICIPIO DE GRANADA PLAN DE DESARROLLO 2012-2015 "TEJIENDO TERRITORIO PARA VIVIR EN COMUNIDAD".



ALCALDIA MUNICIPAL

Versión:	02
Fecha:	04/01/2010

LINEA PROGRAMÁTICA	SECTOR	PROGRAMAS	PROYECTOS	METAS 2012-2015	LINEA BASE	NOMBRE DEL INDICADOR	" \$)					RESPONSABLE	SUBTOTAL 2012				
							SECTOR RICO	COFINANCIACION		OTROS				RE. PROPIOS	SGP	SGP LI	
								PPTO EJECUTADO	PPTO PROGRAMADO	PPTO EJECUTADO	PPTO PROGRAMADO						PPTO EJECUTADO
			territorios, en concordancia con los principios de seguridad, voluntariedad y dignidad.														
			Continuar la ejecución de la II etapa de Rehabilitación del Acueducto de Santa Ana.	50%		Acueducto de Santa Ana Rehabilitado.		0	0	0		10.000	0	10.000	0		
			Fortalecimiento organizativos de los sistemas de servicios públicos (acueductos veredales).		0	% de acueductos con esquemas organizativos funcionando.		0	0	0		5.000	0	0	0		
		Mejoramiento de los Sistemas Alcantarillado y Saneamiento Básico en el Municipio.	Estudios de preinversión para la actualización del Plan Maestro de Alcantarillado.		0%	% de estudio de actualización del Plan maestro de Alcantarillado de la zona urbana del municipio.		0	0	0		20.000	0	20.000	0		

MUNICIPIO DE GRANADA PLAN DE DESARROLLO 2012-2015 "TEJIENDO TERRITORIO PARA VIVIR EN COMUNIDAD".



Versión:	02
Fecha:	04/01/2010

LINEA PROGRAMATICA	SECTOR	PROGRAMAS	PROYECTOS	METAS 2012-2015	LINEA BASE	NOMBRE DEL INDICADOR	II \$)					RESPONSABLE	SUBTOTAL 2012			
							SECTOR RICO	COFINANCIACION		OTROS				RE. PROPIOS	SGP	SGP LI
								PPTO EJECUTADO	PPTO PROGRAMADO	PPTO EJECUTADO	PPTO PROGRAMADO					
			Ejecución del Plan de Saneamiento y Manejo de Vertimientos.	Cumplimiento del 100% de las acciones proyectadas en el Plan de Saneamiento y Manejo de Vertimientos en el cuatrienio.	80%	% de cumplimiento de las acciones proyectadas en el Plan de Saneamiento y Manejo de Vertimientos.		0	0	0		40.000	0	40.000	0	
				Aumentar en 81 los pozos sépticos construidos durante el cuatrienio en convenio con Cornare.	0	N° de pozos sépticos construidos en la zona rural del municipio.		0	0	52.500		92.300	0	22.700	0	
			Rehabilitación del alcantarillado de Santa Ana.	Realizar la rehabilitación del alcantarillado de Santa Ana.	80%	Alcantarillado de Santa Ana rehabilitado.		0	0	0		20.000	0	20.000	0	
		Manejo integrado de Residuos sólidos.	Ejecución y seguimiento del Plan de Gestión Integral de Residuos Sólidos.	Cumplimiento del 100% de las acciones proyectadas en el Plan de Gestión Integral de Residuos Sólidos.	100%	% de cumplimiento de las acciones proyectadas en el Plan.		0	0	0		40.400	0	48.400	0	
			Revisión y ajuste del Plan de Gestión Integral de Residuos Sólidos-PGIRS.	Realizar la revisión y ajuste del Plan de Gestión Integral de Residuos Sólidos-PGIRS.	0%	Plan de Gestión Integral de Residuos Sólidos-PGIRS revisado y ajustado.		0	0	0		8.000	0	0	0	
			Manejo adecuado de los empaques de agroquímicos.	Realizar 8 jornadas para la recolección de los empaques de agroquímicos durante el cuatrienio.	0	N° de jornadas de recolección de empaques de agroquímicos realizadas.		0	0	0		4.000	0	0	0	

MUNICIPIO DE GRANADA PLAN DE DESARROLLO 2012-2015 "TEJIENDO TERRITORIO PARA VIVIR EN COMUNIDAD".



Versión:	02
Fecha:	04/01/2010

LINEA PROGRAMATICA	SECTOR	PROGRAMAS	PROYECTOS	METAS 2012-2015	LINEA BASE	NOMBRE DEL INDICADOR	II \$)					RESPONSABLE	SUBTOTAL 2012				
							SECTOR RICO		COFINANCIACION		OTROS			RE. PROPIOS	SGP	SGP LI	
							PPTO EJECUTADO	PPTO PROGRAMADO	PPTO EJECUTADO	PPTO PROGRAMADO	PPTO EJECUTADO						PPTO PROGRAMADO
				Construir 2 casetas para el almacenamiento de empaques de agroquímicos durante el cuatrienio.	0	N° de casetas construidas en la zona rural.		0	0	0	Planeación y oficina de Desarrollo Económico	6.000	0	0	0		
		Construcción de la escombrera municipal.	Realizar la construcción de la escombrera Municipal.	0%	Escombrera municipal construida.		0	0	0	Empresa de Servicios Públicos de Granada ESPG	10.000	0	10.000	0			
AGUA POTABLE Y SANEAMIENTO BÁSICO								0	12.000	52.500		457.100	0	329.800	5.700		
3.2. AMBIENTE		Protección, gestión y aprovechamiento sostenible de los Recursos Naturales.	Organización Comunitaria para la educación y la gestión ambiental.	Conformar un grupo para el cuidado y mantenimiento de los parques y zonas verdes del área urbana del municipio.	0	Grupo conformado en la zona urbana.		0	0	5.000	Planeación y oficina de Desarrollo Económico	5.000	0	0	0		
				Reactivar 35 comités ecológicos de las Junta de Acción Comunal del municipio durante el cuatrienio.	36	N° de Comités ecológicos de las Juntas de Acción Comunal reactivados.		0	0	0	Planeación y oficina de Desarrollo Económico	6.000	0	0	0		
				Promover la creación de dos grupos ecológicos en la zona urbana en el cuatrienio.	2	N° de grupos ecológicos creados en la zona urbana.		0	0	0	Planeación y oficina de Desarrollo Económico	4.000	0	0	0		

MUNICIPIO DE GRANADA PLAN DE DESARROLLO 2012-2015 "TEJIENDO TERRITORIO PARA VIVIR EN COMUNIDAD".



Versión:	02
Fecha:	04/01/2010

LINEA PROGRAMÁTICA	SECTOR	PROGRAMAS	PROYECTOS	METAS 2012-2015	LINEA BASE	NOMBRE DEL INDICADOR	II \$)					RESPONSABLE	SUBTOTAL 2012			
							SECTOR RICO	COFINANCIACION		OTROS				RE. PROPIOS	SGP	SGP LI
								PPTO EJECUTADO	PPTO PROGRAMADO	PPTO EJECUTADO	PPTO PROGRAMADO					
				Realizar 4 campañas por año de sensibilización sobre la importancia de los recursos naturales.	0	N° de Campañas realizadas.		0	0	0		Planeación y oficina de Desarrollo Económico	4.000	0	0	0
				Realizar 4 campañas educativas sobre legislación ambiental en el cuatrienio.	0	N° de Campañas sobre legislación ambiental realizadas.		0	0	0		Planeación y oficina de Desarrollo Económico	2.000	0	0	0
				Promover la implementación de la política nacional de educación ambiental en el municipio.	40%	% de avance en la implementación de la política nacional de educación ambiental.		0	0	0		Planeación y oficina de Desarrollo Económico	2.000	0	0	0
			Producción más limpia y fuentes alternativas de energía.	Aumentar a 120 estufas eficientes construidas durante el cuatrienio.	0	N° Estufas eficientes construidas en la zona rural.		0	0	5.000		Planeación y oficina de Desarrollo Económico	15.000	0	0	0
				Aumentar a 120 los huertos leñeros establecidos durante el cuatrienio.	0	N° de Huertos leñeros establecidos en la zona rural.		0	0	10.000		Planeación y oficina de Desarrollo Económico	10.000	0	0	0
				Crear y conformar un Comité veedor de la Política Ambiental Municipal.	1	Comité conformado.		0	0	0		Planeación y oficina de Desarrollo Económico	3.000	3.000	0	0

MUNICIPIO DE GRANADA PLAN DE DESARROLLO 2012-2015 "TEJIENDO TERRITORIO PARA VIVIR EN COMUNIDAD".



Versión:	02
Fecha:	04/01/2010

LINEA PROGRAMATICA	SECTOR	PROGRAMAS	PROYECTOS	METAS 2012-2015	LINEA BASE	NOMBRE DEL INDICADOR	II \$)					RESPONSABLE	SUBTOTAL 2012			
							SECTOR RICO	COFINANCIACION		OTROS				RE. PROPIOS	SGP	SGP LI
								PPTO EJECUTADO	PPTO PROGRAMADO	PPTO EJECUTADO	PPTO PROGRAMADO					
TERRITORIO Y AMBIENTE				Promover la implementación de la política nacional de educación ambiental en el municipio.	40%	% de avance en la implementación de la política nacional de educación ambiental.		0	0	0	0	0	2.000	0	0	0
			Conservación, protección y reforestación de microcuencas.	Incrementar en un 30% los acueductos veredales con procesos de protección de sus microcuencas durante el cuatrienio.	0%	% de Acueductos veredales con microcuencas protegidas.		0	0	0	0	0	16.500	0	0	0
			Reforestación para el aprovechamiento forestal.	Establecer nuevas hectáreas con especies forestales para su aprovechamiento.	0	N° de Hectáreas establecidas.		0	0	5.000	0	0	5.000	0	0	0
	AMBIENTE							0	0	25.000			74.500	3.000	0	0
		Ampliación y Mantenimiento de la Red vial del Municipio	Mantenimiento de 145 Kilómetros de Red vial terciaria.	Realizar el mantenimiento a los 145 Kilómetros de Red vial terciaria, en coordinación con las Juntas de Acción Comunal.	0	N° de Kilometros de la Red vial terciaria con mantenimiento.		0	542.000	0	0	617.000	20.000	0	30.000	

MUNICIPIO DE GRANADA PLAN DE DESARROLLO 2012-2015 "TEJIENDO TERRITORIO PARA VIVIR EN COMUNIDAD".



Versión:	02
Fecha:	04/01/2010

LINEA PROGRAMÁTICA	SECTOR	PROGRAMAS	PROYECTOS	METAS 2012-2015	LINEA BASE	NOMBRE DEL INDICADOR	" \$)					RESPONSABLE	SUBTOTAL 2012			
							SECTOR RICO	COFINANCIACION		OTROS				RE. PROPIOS	SGP	SGP LI
								PPTO EJECUTADO	PPTO PROGRAMADO	PPTO EJECUTADO	PPTO PROGRAMADO					
			Recuperación y mantenimiento de caminos veredales.	Convites comunitarios	0	Nº de caminos veredales con mantenimiento.		0	0	0	Infraestructura y Vivienda	10.000	0	0	10.000	
			Gestionar la apertura de 9 kilómetros de vías terciarias.	Gestionar la construcción de 9 kilómetros de vías en la veredas Reyes, El Jardín, Los Medios, La Merced, El tablazo, La Arenosa, Malpaso, Quebradona Arriba, Vahitos, El Vergel.	0	Nº de kilometros vias gestionados.		0	0	0	Infraestructura y Vivienda	10.000	12.000	0	0	
			Gestionar la construcción de 4 puentes.	Gestionar la construcción de 4 puentes con prioridad el puente de las Playas	0	Nº de puentes construidos		0	0	6.000	Infraestructura y Vivienda	16.000	12.000	0	0	
			Intervención de 4 puentes.	Reparación de 4 puentes.	0	Nº de puentes reparados.		0	0	0	Infraestructura y Vivienda	15.000	0	0	0	
			Gestionar la pavimentación de la vía Granada- San Carlos.	Realizar las gestiones para la pavimentación de la Vía Granada San Carlos.	0%	Gestión realizada para la pavimentación de la Vía Granada- San Carlos.		0	0	0	Alcalde Municipal y Srío de Infraestructura y Vivienda	5.000	5.000	0	0	

ORTE

MUNICIPIO DE GRANADA PLAN DE DESARROLLO 2012-2015 "TEJIENDO TERRITORIO PARA VIVIR EN COMUNIDAD".



Versión:	02
Fecha:	04/01/2010

LINEA PROGRAMATICA	SECTOR	PROGRAMAS	PROYECTOS	METAS 2012-2015	LINEA BASE	NOMBRE DEL INDICADOR	II \$)					RESPONSABLE	SUBTOTAL 2012				
							SECTOR RICO	COFINANCIACION		OTROS				RE. PROPIOS	SGP	SGP LI	
								PPTO EJECUTADO	PPTO PROGRAMADO	PPTO EJECUTADO	PPTO PROGRAMADO						PPTO EJECUTADO
	TRANSPORTE		Gestionar el mantenimiento de las vías secundarias.	Gestionar el mantenimiento de las vías: El Santuario - Granada - Cocorná, La Honda - La Sonadora - Guatapé.	0%	Gestión realizada para el mantenimiento de las vías secundarias: El Santuario- Granada, Granada - Cocorná, La Honda - La Sonadora - Guatapé.		0	0	0	0	0	Alcalde Municipal y Srio de Infraestructura y Vivienda	5.000	5.000	0	0
			Gestionar el transporte diario para el Corregimiento de Santa Ana.	Realizar las gestiones para el transporte diario para el Corregimiento de Santa.	0	Gestión realizada para la prestación del servicio de transporte diario a Santa Ana.		0	0	0		0	Srio de Infraestructura y Vivienda	2.000	2.000	0	0
			Mejoramiento de la infraestructura vial y equipamientos para la prestación de los servicios que benefician directamente a las víctimas que retornen o se reubiquen en sus territorios, en concordancia con los principios de seguridad, voluntariedad y dignidad.	Recuperar 145 kilómetros de infraestructura vial.	0%	Nº de Kilómetros de infraestructura vial recuperados.		0	0	0		0	Srio de Infraestructura y Vivienda	75.000	20.000	0	35.000
				Recuperar los equipamientos para la prestación de los servicios de educación y salud en las veredas de las cuencas del municipio afectadas por el conflicto y el desplazamiento.	3%	Nº de equipamientos de educación y salud recuperados.		0	0	0		0	0	Srio de Infraestructura y Vivienda	10.000	10.000	0

MUNICIPIO DE GRANADA PLAN DE DESARROLLO 2012-2015 "TEJIENDO TERRITORIO PARA VIVIR EN COMUNIDAD".



Versión:	02
Fecha:	04/01/2010

LINEA PROGRAMATICA	SECTOR	PROGRAMAS	PROYECTOS	METAS 2012-2015	LINEA BASE	NOMBRE DEL INDICADOR	" \$)					RESPONSABLE	SUBTOTAL 2012				
							SECTOR RICO	COFINANCIACION			OTROS			RE. PROPIOS	SGP	SGP LI	
								PPTO EJECUTADO	PPTO PROGRAMADO	PPTO EJECUTADO	PPTO PROGRAMADO						PPTO EJECUTADO
		Mantenimiento y Mejoramiento de la Red vial Urbana.	Realizar mantenimiento y mejoramiento de 300 metros de la red vial Urbana.	Mantenimiento y mejoramiento de 300 metros de la red vial Urbana.	0	N° de metros red vial urbana con mantenimiento.			0	0	0	Infraestructura Vivienda	15.000	15.000	0	0	
			Realizar la Señalización de las vías urbanas y Rurales.	Realizar la Señalización Vial.	0%	Señalización vial realizada.			0	0	0	Infraestructura Vivienda	6.500	0	0	0	
TRANSPORTE									0	542.000	6.000		786.500	101.000	0	75.000	
JIPAMIENTO TERRITORIAL		Mantenimiento y Mejoramiento de los Edificios públicos.	Mantenimiento y adecuación de escenarios culturales.	Realizado el mantenimiento y adecuación de escenarios culturales.	0	N° de escenarios y espacios culturales en buen estado.			0	0	0	Infraestructura Vivienda	5.000	0	0	0	
			Mantenimiento y adecuación de escenarios Deportivos.	Realizado el mantenimiento y la adecuación de escenarios Deportivos.	0	N° Escenarios deportivos en buen estado.			0	0	0	Infraestructura Vivienda	2.000	2.000	0	0	
			Realizar adecuación, ampliación y mantenimiento del palacio municipal.	Realizada la adecuación, ampliación y mantenimiento del palacio municipal.	0	Palacio municipal adecuado y en buenas condiciones.			0	0	0	Infraestructura Vivienda	6.500	0	0	0	
		Adecuación y mantenimiento equipamiento municipal.	Mantenimiento de parques y espacios públicos.	Realizar el mantenimiento de 15 parques.	0	N° de parques con mantenimiento.			0	0	0	Infraestructura Vivienda	7.000	0	0	0	

MUNICIPIO DE GRANADA PLAN DE DESARROLLO 2012-2015 "TEJIENDO TERRITORIO PARA VIVIR EN COMUNIDAD".



Versión:	02
Fecha:	04/01/2010

LINEA PROGRAMATICA	SECTOR	PROGRAMAS	PROYECTOS	METAS 2012-2015	LINEA BASE	NOMBRE DEL INDICADOR	II \$)					RESPONSABLE	SUBTOTAL 2012				
							SECTOR RICO	COFINANCIACION			OTROS			RE. PROPIOS	SGP	SGP LI	
								PPTO EJECUTADO	PPTO PROGRAMADO	PPTO EJECUTADO	PPTO PROGRAMADO						PPTO EJECUTADO
	EQU		Actualización de la nomenclatura urbana.	Realizar la actualización de la nomenclatura.	0%	Nomenclatura actualizada.		0	0	0		Infraestructura Vivienda	0	10.000	0	0	
			Mantenimiento y expansión del servicio Alumbrado Público.	Mantener en buen estado de funcionamiento el alumbrado público.	100%	Alumbrado público funcionando.		0	0	0		Infraestructura Vivienda	69.000	42.000	0	27.000	
			Sistema de gas domiciliario para la zona urbana del municipio.	Gestión ante las empresas públicas y privadas para los estudios e instalación de gas domiciliario en la zona urbana.	0%	Estudios para la instalación de gas domiciliario en el municipio.		0	0	0		Infraestructura Vivienda- Planeación	0	3.000	0	0	
EQUIPAMIENTO TERRITORIAL								0	0	0			89.500	57.000	0	27.000	
GESTION DEL RIESGO		Gestión del Riesgo - Prevención, atención y recuperación de desastres.	Fortalecimiento del Sistema Municipal para la Prevención, Atención y Recuperación de Desastres.	Consolidar el funcionamiento del Comité Local de Prevención y Atención de Desastres - CLOPAD.	0%	Consolidar el funcionamiento del Comité Local de Prevención y Atención de Desastres CLOPAD.		0	0	0		Planeación, Infraestructura y oficina de Desarrollo Económico	3.000	0	0	3.000	
								0	0	0		Planeación, Infraestructura y oficina de Desarrollo Económico	2.000	0	0	2.000	
								0	0	0		Planeación, Infraestructura y oficina de Desarrollo Económico	5.000	0	0	5.000	

MUNICIPIO DE GRANADA PLAN DE DESARROLLO 2012-2015 "TEJIENDO TERRITORIO PARA VIVIR EN COMUNIDAD".



Versión:	02
Fecha:	04/01/2010

LINEA PROGRAMATICA	SECTOR	PROGRAMAS	PROYECTOS	METAS 2012-2015	LINEA BASE	NOMBRE DEL INDICADOR	II \$)					RESPONSABLE	SUBTOTAL 2012			
							SECTOR RICO	COFINANCIACION		OTROS				RE. PROPIOS	SGP	SGP LI
								PPTO EJECUTADO	PPTO PROGRAMADO	PPTO EJECUTADO	PPTO PROGRAMADO					
				Prevenir y atender situaciones de desastre.	0%	N° de situaciones de desastre atendidas.		0	0	0	Planeación, Infraestructura y oficina de Desarrollo Económico	27.000	0	0	7.000	
				Apoyar el funcionamiento del Cuerpo de Bomberos.	0	Cuerpo de Bomberos apoyado.		0	0	0	Planeación, Infraestructura y oficina de Desarrollo Económico	8.000	0	0	5.000	
GESTION DE RIESGO								0	0	0		45.000	0	0	22.000	
VIVIENDA		Vivienda Digna para las Familias del Municipio.	Adecuación, mejoramiento y saneamiento básico de Vivienda urbana y rural para la población víctima del conflicto.	Realizar 300 mejoramientos de vivienda a nivel urbano y rural.	0	N° de Viviendas Mejoradas.		0	0	42.500	Srio de Infraestructura y Vivienda	46.900	4.400	0	0	
			Construcción de Viviendas nuevas Integrales para hogares afectados por ola invernal.	Formulación y ejecución de proyectos para la construcción de 101 vivienda nueva en la zona urbana y rural del municipio.	0	N° de viviendas nuevas construidas.		0	0	0	Srio de Infraestructura y Vivienda	3.000	0	0	0	
			Reubicación de viviendas que se encuentran en zonas del alto riesgo a nivel urbano y rural.	Reubicar 30 viviendas localizadas en zonas del alto riesgo.	0	N° de viviendas reubicadas.		0	0	25.000	Srio de Infraestructura y Vivienda	28.000	0	0	0	

MUNICIPIO DE GRANADA PLAN DE DESARROLLO 2012-2015 "TEJIENDO TERRITORIO PARA VIVIR EN COMUNIDAD".



Versión:	02
Fecha:	04/01/2010

LINEA PROGRAMATICA	SECTOR	PROGRAMAS	PROYECTOS	METAS 2012-2015	LINEA BASE	NOMBRE DEL INDICADOR	II \$)					RESPONSABLE	SUBTOTAL 2012			
							SECTOR RICO	COFINANCIACION		OTROS				RE. PROPIOS	SGP	SGP LI
								PPTO EJECUTADO	PPTO PROGRAMADO	PPTO EJECUTADO	PPTO PROGRAMADO					
			Desarrollar proyecto de titularización de tierras y viviendas en la zona rural y urbana.	Desarrollado un proyecto de titularización de tierras y viviendas en la zona rural y urbana.	0%	Proyecto de titularización de predios y viviendas desarrollado.		0	0	0			7.500	0	0	7.500
			Construcción de Vivienda para población victima de conflicto armado.	Incluir 99 hogares victimas de conflicto en programas de construcción de vivienda nueva.	0	Nº de hogares de victimas del conflicto que acceden a vivienda nueva.		0	0	0			45.100	0	0	0
			Reconstrucción de viviendas para la población victima del conflicto en procesos de retorno y reubicación.	Incluir 75 hogares victimas de conflicto en programas de reconstrucción de vivienda.	0	Nº de hogares victimas del conflicto que acceden a reconstrucción y/o adecuación de vivienda		0	0	0			21.800	0	0	21.800
			Titulación y legalización de predios de propietarios victimas del conflicto.	Apoyar la legalización y formalización de los predios de 200 propietarios victimas del conflicto.	0	Nº de propietarios victimas que acceden a la legalización y formalización de sus predios.		0	0	0			7.500	0	0	7.500
		VIVIENDA						0	0	67.500			159.800	4.400	0	36.800
		SUBT. TERRITORIO Y AMBIENTE						0	554.000	151.000			1.612.400	165.400	329.800	166.500
		Fortalecimiento de la Gestión institucional y administrativa.	Mejorar los métodos de comunicación externa e imagen institucional (En sintonía con la Alcaldía).	Brindar información sobre la gestión institucional al 100 % de la población a través de diferentes medios.	100%	% de población que accede a la información sobre gestión institucional.		0	0	0			25.000	25.000	0	0

MUNICIPIO DE GRANADA PLAN DE DESARROLLO 2012-2015 "TEJIENDO TERRITORIO PARA VIVIR EN COMUNIDAD".



Municipio

Versión:	02
Fecha:	04/01/2010

LINEA PROGRAMÁTICA	SECTOR	PROGRAMAS	PROYECTOS	METAS 2012-2015	LINEA BASE	NOMBRE DEL INDICADOR	" \$)					RESPONSABLE	SUBTOTAL 2012			
							SECTOR RICO	COFINANCIACION		OTROS				RE. PROPIOS	SGP	SGP LI
								PPTO EJECUTADO	PPTO PROGRAMADO	PPTO EJECUTADO	PPTO PROGRAMADO					
	DESARROLLO INSTITUCIONAL		Dotación y mantenimiento de las dependencias del Municipio.	Dotar de elementos de consumo y realizar mantenimiento a las cuatro dependencias del municipio para la eficiente prestación los servicios a la comunidad.	4	Nº de dependencias dotadas y con mantenimiento.			0	0	0		21.000	10.000	0	0
			Dotación, actualización y mantenimiento de Herramientas tecnológicas.	Adquirir tres equipo de computo por año para actualizar los sistemas de información.	0	Nº de equipo de computo adquiridos.			0	0	0		6.000	6.000	0	0
				Actualizar el sistema de información financiero y contable.	100%	Sistema de Información financiero y contable actualizados.			0	0	0		9.600	7.000	0	0

MUNICIPIO DE GRANADA PLAN DE DESARROLLO 2012-2015 "TEJIENDO TERRITORIO PARA VIVIR EN COMUNIDAD".



Versión:	02
Fecha:	04/01/2010

LINEA PROGRAMATICA	SECTOR	PROGRAMAS	PROYECTOS	METAS 2012-2015	LINEA BASE	NOMBRE DEL INDICADOR	II \$)					RESPONSABLE	SUBTOTAL 2012				
							SECTOR RICO	COFINANCIACION			OTROS			RE. PROPIOS	SGP	SGP LI	
								PPTO EJECUTADO	PPTO PROGRAMADO	PPTO EJECUTADO	PPTO PROGRAMADO						PPTO EJECUTADO
DESARROLLO INSTITUCIONAL Y COMUNITARIO				Realizar mantenimiento preventivo y correctivos al 100% de los equipos e instrumentos tecnológicos.	100%	% equipos e instrumentos tecnológicos con mantenimiento.		0	0	0			11.500	0	0	11.500	
			Actualización e implementación de sistemas de información.	Implementar el uso de las tablas de retención documental en el 100% de las dependencias del municipio.	0%	% de dependencias que hacen uso de las tablas de retención documental.		0	0	0			4.000	4.000	0	0	
				Realizar la depuración y organización del 100 % de los archivos del municipio aplicando las tablas de valoración documental.	0%	% de archivos municipales depurados y organizados.		0	0	0			10.000	10.000	0	0	
				Realizar la actualización del Sistema de Gestión Documental.	100%	% de actualización del sistema de Gestión Documental.		0	0	0			5.000	5.000	0	0	
				Mantener actualizados el 100% de los registros del SISBEN.	100%	% de actualización de los registros del SISBEN.		0	0	0			14.650	2.650	0	12.000	

MUNICIPIO DE GRANADA PLAN DE DESARROLLO 2012-2015 "TEJIENDO TERRITORIO PARA VIVIR EN COMUNIDAD".



Versión:	02
Fecha:	04/01/2010

LINEA PROGRAMÁTICA	SECTOR	PROGRAMAS	PROYECTOS	METAS 2012-2015	LINEA BASE	NOMBRE DEL INDICADOR	II \$)					RESPONSABLE	SUBTOTAL 2012				
							SECTOR RICO	COFINANCIACION			OTROS			RE. PROPIOS	SGP	SGP LI	
								PPTO EJECUTADO	PPTO PROGRAMADO	PPTO EJECUTADO	PPTO PROGRAMADO						PPTO EJECUTADO
			Realizar la Actualización Catastral del municipio.	0%	Actualización catastral realizada.		0	0	0		Gobierno -Hacienda Planeación	10.700	0	0	10.700		
			Implementación y desarrollo del sistema de Control Interno y gestión de Calidad.	Ejecutar el sistema de control interno en un 95%.	40%	% de avance en la ejecución del Sistema de Control interno.		0	0	0		Gobierno -Hacienda Planeación	6.700	6.700	0	0	
				Lograr la certificación en gestión de calidad del 30% de procesos de la entidad territorial.	0%	% de procesos certificados en gestión de la calidad		0	0	0		Gobierno -Hacienda Planeación	6.700	6.700	0	0	
			Plan de capacitación, bienestar social e incentivos.	Brindar capacitación al 100% de los servidores públicos de la administración en temas de su competencia.	100%	% de servidores públicos capacitados en temas de su competencia.		0	0	0		Gobierno -Hacienda Planeación	8.000	0	0	8.000	

MUNICIPIO DE GRANADA PLAN DE DESARROLLO 2012-2015 "TEJIENDO TERRITORIO PARA VIVIR EN COMUNIDAD".



Versión:	02
Fecha:	04/01/2010

LINEA PROGRAMATICA	SECTOR	PROGRAMAS	PROYECTOS	METAS 2012-2015	LINEA BASE	II \$)					RESPONSABLE	SUBTOTAL 2012					
						NOMBRE DEL INDICADOR	SECTOR RICO		COFINANCIACION				OTROS		RE. PROPIOS	SGP	SGP LI
							PPTO EJECUTADO	PPTO PROGRAMADO	PPTO EJECUTADO	PPTO PROGRAMADO			PPTO EJECUTADO	PPTO PROGRAMADO			
				Ejecutar el Plan de Bienestar social e incentivos.	100%	% de avance en la ejecución del plan de Bienestar social e incentivos.			0	0	0			2.000	2.000	0	0
			Actualización e implementación de sistemas de información.	Implementar el uso de las tablas de retención documental en el 100% de las dependencias del municipio.	0%	% de dependencias que hacen uso de las tablas de retención documental.			0	0	0			4.000	4.000	0	0
			Realizar la depuración y organización del 100 % de los archivos del municipio aplicando las tablas de valoración documental.		0%	% de archivos municipales depurados y organizados.			0	0	0			10.000	10.000	0	0
			Realizar el trámite para el cobro de bonos pensionales y cuotas partes jubilatorias.		5	N° de bonos pensionales tramitados y cobrados. N° de cuotas partes jubilatorias tramitadas y cobradas.			0	0	0			7.000	7.000	0	0

MUNICIPIO DE GRANADA PLAN DE DESARROLLO 2012-2015 "TEJIENDO TERRITORIO PARA VIVIR EN COMUNIDAD".



Versión:	02
Fecha:	04/01/2010

LINEA PROGRAMATICA	SECTOR	PROGRAMAS	PROYECTOS	METAS 2012-2015	LINEA BASE	II \$)					RESPONSABLE	SUBTOTAL 2012					
						NOMBRE DEL INDICADOR	SECTOR RICO		COFINANCIACION				OTROS		RE. PROPIOS	SGP	SGP LI
							PPTO EJECUTADO	PPTO PROGRAMADO	PPTO EJECUTADO	PPTO PROGRAMADO			PPTO EJECUTADO	PPTO PROGRAMADO			
			Fortalecimiento de las instancias de Planificación del municipio.	Fortalecer el funcionamiento del Consejo Territorial de Planeación.	1	Consejo Territorial de Planeación funcionando.			0	0	0		Gobierno -Hacienda -Planeación	1.000	3.000	0	0
			Actualización de la estratificación socioeconómica.	Mantener actualizada la estratificación socioeconómica del municipio.	1	Estratificación socioeconómica actualizada.			0	0	6.000		Gobierno -Hacienda -Planeación	6.000	0	0	0
		DESARROLLO INSTI						0	0	6.000		211.850	121.550	0	60.700		
		PARTICIPACIÓN Y DESARROLLO COMUNITARIO	Promoción de la participación y control social.	Apoyo a las organizaciones sociales y Comunitarias legalmente constituidas e instancias de participación para el ejercicio de sus funciones y desarrollo del objeto social.	100%	Apoyar el 100 % de las organizaciones sociales y Comunitarias legalmente constituidas e instancias de participación.	% de organizaciones e instancias de participación apoyadas.			0	0		Gobierno y Desarrollo Comunitario	7.000	0	0	7.000
				Realizar la Actualización Catastral del municipio.	0%	Actualización catastral realizada.			0	0	0		Gobierno -Hacienda -Planeación	10.700	0	0	10.700

MUNICIPIO DE GRANADA PLAN DE DESARROLLO 2012-2015 "TEJIENDO TERRITORIO PARA VIVIR EN COMUNIDAD".



Versión:	02
Fecha:	04/01/2010

LINEA PROGRAMÁTICA	SECTOR	PROGRAMAS	PROYECTOS	METAS 2012-2015	LINEA BASE	NOMBRE DEL INDICADOR	" \$)					RESPONSABLE	SUBTOTAL 2012				
							SECTOR RICO		COFINANCIACION		OTROS			RE. PROPIOS	SGP	SGP LI	
							PPTO EJECUTADO	PPTO PROGRAMADO	PPTO EJECUTADO	PPTO PROGRAMADO	PPTO EJECUTADO						PPTO PROGRAMADO
			Asesoría, Orientación y capacitación a las Juntas de Acción Comunal y organizaciones sociales para consolidar procesos de participación comunitaria.	Brindar asesoría y asistencia al 100% de las Juntas de Acción Comunal y organizaciones sociales para consolidar procesos de participación comunitaria.	100%	% de Juntas de Acción Comunal y organizaciones sociales con asesoría y Orientación.		0	0	0	Gobierno y Desarrollo Comunitario	7.700	0	0	7.700		
			Apoyo al programa Formación de Formadores para la Acción Comunal.		100%	Programa Formación de formadores apoyado.		0	0	0	Gobierno y Desarrollo Comunitario	2.000	0	0	2.000		
			Rendición Pública de Cuentas con participación comunitaria.	Realizar siete jornadas de rendición pública de cuentas.	0	N° de jornadas de rendición pública de cuentas realizada.		0	0	2.000	Gobierno y Desarrollo Comunitario	3.300	0	0	5.000		
		PARTICIPACIÓN Y DLLO COMUNITARIO						0	0	2.000		30.700	0	0	32.400		
		SUBT. DESARROLLO INSTITUCIONAL Y COMUNITARIO						0	0	8.000		242.550	121.550	0	93.100		
ADANA		Promoción y protección de los Derechos Humanos y el Derecho Internacional Humanitario.	Estructuración e implementación de una cátedra sobre Derechos Humanos dirigida a los Establecimientos Educativos, Instituciones y Organizaciones sociales.	Diseñar y desarrollar una cátedra sobre Derechos Humanos.	0	Cátedra sobre Derechos Humanos desarrollada.		0	0	0	Gobierno, Inspección, Comisaría	10.000	10.000	0	0		

MUNICIPIO DE GRANADA PLAN DE DESARROLLO 2012-2015 "TEJIENDO TERRITORIO PARA VIVIR EN COMUNIDAD".



Versión:	02
Fecha:	04/01/2010

LINEA PROGRAMATICA	SECTOR	PROGRAMAS	PROYECTOS	METAS 2012-2015	LINEA BASE	NOMBRE DEL INDICADOR	II \$)					RESPONSABLE	SUBTOTAL 2012			
							SECTOR RICO	COFINANCIACION		OTROS				RE. PROPIOS	SGP	SGP LI
								PPTO EJECUTADO	PPTO PROGRAMADO	PPTO EJECUTADO	PPTO PROGRAMADO					
GOBERNABILIDAD Y CONVIVENCIA CIUDADANA	JUSTICIA		Plan Integral de Seguridad y Convivencia Ciudadana.	Realizar la actualización y desarrollo del Plan Integral de Seguridad y Convivencia Ciudadana.	80%	% de avance en el desarrollo del Plan Integral de Seguridad y Convivencia Ciudadana.		0	0	0	Gobierno, Inspección, Comisaría	40.000	40.000	0	0	
			Actualización e implementación del Manual de Convivencia Ciudadana.	Realizar la actualización y aplicación del Manual de Convivencia.	60%	% de población que acoge las normas del manual de convivencia ciudadana.		0	0	0	Gobierno, Inspección, Comisaría	10.000	10.000	0	0	
			Prevención para la seguridad y la convivencia ciudadana.	Realizar dos campañas de prevención para la seguridad y la convivencia ciudadana por año.	4	Nº de campañas para la prevención, la seguridad y la convivencia ciudadana realizadas.		0	0	0	Gobierno, Inspección, Comisaría	10.350	0	0	10.350	
		Prevención y control de la violencia y la reincidencia a acciones ilegales.	Implementar estrategias de prevención y denuncia frente a eventos de: maltrato, abuso o explotación sexual a niños, niñas y adolescentes, abandono de menores.	Realizar 8 jornadas de sensibilización en el período de Gobierno para prevenir y motivar la denuncia frente a eventos de maltrato, abuso o explotación sexual a niños, niñas y adolescentes, abandono de menores.	0	Nº de denuncias frente a eventos de: maltrato, abuso o explotación sexual a niños, niñas y adolescentes, abandono de menores.		0	0	0	Gobierno, Inspección, Comisaría	10.000	10.000	0	0	

MUNICIPIO DE GRANADA PLAN DE DESARROLLO 2012-2015 "TEJIENDO TERRITORIO PARA VIVIR EN COMUNIDAD".



Versión:	02
Fecha:	04/01/2010

LINEA PROGRAMATICA	SECTOR	PROGRAMAS	PROYECTOS	METAS 2012-2015	LINEA BASE	II \$)					RESPONSABLE	SUBTOTAL 2012						
						NOMBRE DEL INDICADOR	SECTOR RICO		COFINANCIACION				OTROS		RE. PROPIOS	SGP	SGP LI	
							PPTO EJECUTADO	PPTO PROGRAMADO	PPTO EJECUTADO	PPTO PROGRAMADO			PPTO EJECUTADO					
			Comunicación y pedagogía para la prevención de la violencia intrafamiliar, sexual y de género.	Disminuir el N° de casos de violencia intrafamiliar, sexual y de género.	26	N° de casos de violencia intrafamiliar, sexual y de género.			0	0	0	Gobierno, Inspección, Comisaría	10.000	10.000	0	0		
			Motivación a la denuncia y prevención de la violencia, el trabajo infantil y del ingreso de niños, niñas, adolescentes y jóvenes a acciones ilegales.	Disminuir el N° de niños, niñas, adolescentes y Jovenes involucrados en actividades de ilegales como transporte y venta de drogas ilícitas, microtráfico y microextorsión.	10	N° de niños, niñas, adolescentes y Jovenes involucrados en actividades de ilegales.			0	0	0	Gobierno, Inspección, Comisaría	10.000	10.000	0	0		
			Implementación del Hogar de paso.	Realizar la implementación del Hogar de paso.	0	Hogar de paso funcionando.			0	0	0	Gobierno, Inspección, Comisaría	5.000	5.000	0	0		
		Fortalecimiento institucional para la seguridad y la convivencia ciudadana.	Fortalecimiento de la Comisaría Familia.	Atender y tramitar, según las competencias el 100% de los casos de violencia intrafamiliar y restablecimiento de derechos de niñez infancia y adolescencia.	100%	% de casos atendidos y tramitados.			0	0	0	Gobierno, Inspección, Comisaría	34.450	0	0	35.800		

MUNICIPIO DE GRANADA PLAN DE DESARROLLO 2012-2015 "TEJIENDO TERRITORIO PARA VIVIR EN COMUNIDAD".



Versión:	02
Fecha:	04/01/2010

LINEA PROGRAMÁTICA	SECTOR	PROGRAMAS	PROYECTOS	METAS 2012-2015	LINEA BASE	NOMBRE DEL INDICADOR	II \$)					RESPONSABLE	SUBTOTAL 2012				
							SECTOR RICO		COFINANCIACION		OTROS			RE. PROPIOS	SGP	SGP LI	
							PPTO EJECUTADO	PPTO PROGRAMADO	PPTO EJECUTADO	PPTO PROGRAMADO	PPTO EJECUTADO						PPTO PROGRAMADO
			Apoyo a las acciones de la fuerza pública.	Apoyar las acciones de la fuerza pública.	100%	% de Acciones de la fuerza pública Apoyadas.		0	0	0			Gobierno, Inspección, Comisaría	20.000	20.000	0	0
			Apoyar el Plan Integral de Acción contra minas antipersona y Municion sin explotar.	Apoyado el Plan Integral de Acción contra minas antipersonal y Municion sin explotar.	0	Un Plan Integral de Acción contra Minas antipersona y Municion sin explotar actualizado y socializado.		0	0	0			Gobierno, Inspección, Comisaría	5.000	5.000	0	0
			Orientación e información a las comunidades para prevenir y mitigar situaciones de violencia que causen desplazamiento.	Realizar 12 jornadas de orientación y capacitación a la población sobre Derechos Humanos y los mecanismos jurídicos e institucionales para afrontar las situaciones de riesgo frente a la violencia y conflicto.	0	N° de Jornada de Orientación y capacitación realizados.		0	0	0			Sria de Gobierno, Personería y Autoridades de la Fuerza Pública UCAD	10.000	0	0	0


MUNICIPIO DE GRANADA PLAN DE DESARROLLO 2012-2015 "TEJIENDO TERRITORIO PARA VIVIR EN COMUNIDAD".



Versión:	02
Fecha:	04/01/2010

LINEA PROGRAMATICA	SECTOR	PROGRAMAS	PROYECTOS	METAS 2012-2015	LINEA BASE	NOMBRE DEL INDICADOR	II \$)					RESPONSABLE	SUBTOTAL 2012				
							SECTOR RICO	COFINANCIACION			OTROS			RE. PROPIOS	SGP	SGP LI	
								PPTO EJECUTADO	PPTO PROGRAMADO	PPTO EJECUTADO	PPTO PROGRAMADO						PPTO EJECUTADO
			Proteccion de la Vida, la Integridad, la Libertad y la seguridad personal de las victimas.	Mantener y desarrollar planes de contingencia por parte de la Fuerza Pública para garantizar la seguridad y la convivencia.	1	Nº de Planes de contingencia desarrollados.		0	0	0	Sria de Gobierno, Personeria y Autoridades de la Fuerza Pública	10.000	10.000	0	0		
			Desarrollar acciones para preservar y proteger la integridad personal y evitar que se vulnere la seguridad e integridad de la victimas.		100%	% de personas victimas que reciben protección en cuanto a su seguridad e integridad personal.		0	0	0	Sria de Gobierno, Personeria y Autoridades de la Fuerza Pública	10.000	10.000	0	0		
GOVERNABILIDAD Y CONVIVENCIA CIUDADANA								0	0	0		194.800	140.000	0	46.150		
TOTAL GENERAL								0	840.610	#####			5.864.262	706.470	2.001.649	575.700	

MUNICIPIO DE GRANADA PLAN DE DESARROLLO 2012-2015 "TEJIENDO TERRITORIO PARA VIVIR EN COMUNIDAD".



LINEA PROGRAMATICA	SECTOR	PROGRAMAS	PROYECTOS	METAS 2012-2015	LINEA BASE	NOMBRE DEL INDICADOR	2013				SUBTOTAL 2013	2014			
							TSE	REC. CREDITO	CONFIN.	OTROS		RE. PROPIOS	SGP	SGP LI	TSE
							II								
1.1. EDUCACION - COBERTURA	Los niños, niñas y jóvenes en el Sistema Educativo.	Acceso educativo para la niñez, la infancia, la adolescencia y la Juventud.	Aumentar al 60 % la cobertura en preescolar durante el periodo de Gobierno.	50,87%	Cobertura en preescolar en el municipio.	0	0	0	0	3.120	3.240	0	0	0	
			Aumentar al 100 % la cobertura primaria durante el periodo de Gobierno.	95,23%	Cobertura en primaria en el municipio.	0	0	0	0	7.400	7.700	0	0	0	
			Mantener en un 100 % la cobertura en básica secundaria durante el periodo de Gobierno.	100%	Cobertura en básica secundaria en el municipio.	0	0	0	0	7.400	7.700	0	0	0	
			Aumentar al 85 % la cobertura en Media durante el periodo de Gobierno.	78,20%	Cobertura en Media en el municipio.	0	0	0	0	4.200	4.300	0	0	0	
	Bienestar estudiantil para la permanencia de los niños, niñas y adolescentes en el sistema educativo.	Fortalecimiento de los Restaurantes Escolares.	Atender 1.207 niños y niñas en los restaurantes Escolares.	1207	Niños, niñas, adolescentes beneficiados con los restaurantes escolares.	0	0	0	0	47.252	0	30.712	16.500	0	
			Servicios de transporte Escolar para estudiantes de la Zona rural.	Atender 140 de la zona rural con el servicio de transporte escolar.	100	Niños, niñas, adolescentes beneficiados con el servicio de transporte escolar.	0	0	0	0	14.197	0	14.179	0	0

MUNICIPIO DE GRANADA PLAN DE DESARROLLO 2012-2015 "TEJIENDO TERRITORIO PARA VIVIR EN COMUNIDAD".



LINEA PROGRAMATICA	SECTOR	PROGRAMAS	PROYECTOS	METAS 2012-2015	LINEA BASE	II									
						NOMBRE DEL INDICADOR	2013				SUBTOTAL 2013	2014			
							TSE	REC. CREDITO	CONFIN.	OTROS		RE. PROPIOS	SGP	SGP LI	TSE
D Y SOCIAL		Acceso Educativo para Población vulnerable.	Atención a la población con necesidades Educativas especiales.	Atender el 100% de los niños, niñas y jóvenes en edad escolar con necesidades educativas especiales, incluyendo víctimas.	103	Niños, Niñas y jóvenes en edad escolar con necesidades educativas especiales atendidos.	0	0	0	0	5.000	0	0	5.000	0
			Atención a niños, niñas y jóvenes afectados por la violencia con los programas de educación y bienestar estudiantil.	Atender el 100% de los niños, niñas y jóvenes afectados por la violencia.	1980	Niños, niñas, adolescentes y jóvenes afectados por la violencia atendidos en el Sistema Educativo.	0	0	0	0	5.700	0	0	5.700	0
			Capacitación a docentes sobre metodologías apropiadas para la atención a la población con necesidades educativas especiales y/o en situación de discapacidad.	60 docentes capacitados en metodologías apropiadas para la atención a la población con necesidades educativas especiales.	3	Docentes capacitados en metodologías apropiadas para la atención a la población con necesidades educativas especiales.	0	0	0	0	5.000	0	5.000	0	0
			Alfabetización y educación básica para jóvenes y adultos.	Disminución del Analfabetismo en el municipio.	Disminuir la tasa de analfabetismo en el municipio.	6,0%	Tasa de analfabetismo (personas entre 15 y 24 años).	0	0	0	0	5.000	5.000	0	0

MUNICIPIO DE GRANADA PLAN DE DESARROLLO 2012-2015 "TEJIENDO TERRITORIO PARA VIVIR EN COMUNIDAD".



LINEA PROGRAMATICA	SECTOR	PROGRAMAS	PROYECTOS	METAS 2012-2015	LINEA BASE	II										
						NOMBRE DEL INDICADOR	2013				SUBTOTAL 2013	2014				
							TSE	REC. CREDITO	CONFIN.	OTROS		RE. PROPIOS	SGP	SGP LI	TSE	
1. DESARROLLO HUMANO		Mejores ambientes de aprendizaje para una educación con calidad.	Mantenimiento y adecuación de la infraestructura Educativa.	Reparación y adecuación de la sede Jesús María Yepes de la Institución Educativa Jorge Alberto Gómez, etapa I y II.	40%	Sede Jesús María Yepes de la Institución Educativa Jorge Alberto Gómez Reparada en sus Etapas I y II.	0	0	134.500	0	134.500	0	0	0	0	
				Mantenimiento de las instalaciones educativas de las Instituciones y los Centros Educativos Rurales.	4	Centros Educativos con mantenimiento en la zona Rural.	20.000	0	0	0	45.000	0	25.000	0	20.000	
				Adecuación de Bateria Sanitaria de la I.E. Jorge Alberto Gómez - Colegio Granada.	0	Bateria sanitaria de la IE Jorge Alberto Gómez - Colegio Granada.	0	0	0	0	0	0	0	0	0	0
				Realizar estudios y diseños para la ampliación de la infraestructura física de la Institución Educativa Jorge Alberto Gómez - Colegio Granada.	0	Estudios y diseños para la ampliación de la infraestructura física de la Institución Educativa Jorge Alberto Gómez - Colegio Granada realizados.	0	0	0	0	0	0	0	0	0	0
				Pago de servicios públicos de las instituciones educativas.	Pago de servicios públicos al 100% de las instituciones Educativas del municipio.	100%	Instituciones Educativas con pago de servicios públicos en el municipio.	0	0	0	0	50.000	0	50.000	0	0

MUNICIPIO DE GRANADA PLAN DE DESARROLLO 2012-2015 "TEJIENDO TERRITORIO PARA VIVIR EN COMUNIDAD".



LINEA PROGRAMATICA	SECTOR	PROGRAMAS	PROYECTOS	METAS 2012-2015	LINEA BASE	II										
						NOMBRE DEL INDICADOR	2013				SUBTOTAL 2013	2014				
							TSE	REC. CREDITO	CONFIN.	OTROS		RE. PROPIOS	SGP	SGP LI	TSE	
EDUCACION - CALIDAD		Planeación y articulación para una educación con calidad.	Mejoramiento de los Procesos Administrativos del Sector Educativo en el Municipio.	Mantener activa y funcionando la Junta Municipal de Educación.	1	Junta Municipal de Educación activa y funcionando.	0	0	0	0	2.000	2.000	0	0	0	
			Actualización y ejecución de 43 PEI de las Instituciones y Centros Educativos del municipio.		10	PEI las Instituciones Educativas del municipio actualizados.	0	0	0	0	3.000	0	3.000	0	0	0
			Fortalecimiento del gobierno escolar en el 100% de las instituciones y Centros Educativos del municipio.		100%	% Gobiernos escolares funcionando activamente.	0	0	0	0	2.000	0	2.000	0	0	0
			Seguimiento a la Ejecución del 100% de los Planes de mejoramiento Institucional en cada año del período de Gobierno.		50%	% Planes de mejoramiento Institucional que tienen seguimiento.	0	0	0	0	1.000	0	1.000	0	0	0
		Motivados para estudiar con calidad.	Dotación de material didáctico y bibliográfico.	Dotar 43 Instituciones y Centros Educativos con material didactico y bibliográfico en el cuatrienio.	43	Instituciones y Centros Educativos dotados con material didactico y bibliográfico.	0	0	0	0	13.000	0	13.000	0	0	0

MUNICIPIO DE GRANADA PLAN DE DESARROLLO 2012-2015 "TEJIENDO TERRITORIO PARA VIVIR EN COMUNIDAD".



LINEA PROGRAMATICA	SECTOR	PROGRAMAS	PROYECTOS	METAS 2012-2015	LINEA BASE	II									
						NOMBRE DEL INDICADOR	2013				SUBTOTAL 2013	2014			
							TSE	REC. CREDITO	CONFIN.	OTROS		RE. PROPIOS	SGP	SGP LI	TSE
1. 2. EDU		Promoción del Bilinguismo.	Fortalecimiento del desarrollo de competencias en lengua extranjera.	Implementar laboratorios de bilinguismo en cinco instituciones educativas.	0	Nº de instituciones educativas que tienen implementados los laboratorios de bilinguismo.	0	0	0	0	0	0	0	0	0
		La tecnología de la información y la comunicación en el aula de clase.	Dotación, mantenimiento y actualización de herramientas tecnológicas en los establecimientos educativos del municipio.	Dotar 8 Instituciones y Centros Educativos con equipos de computo y acceso a internet en el cuatrienio.	25	Instituciones y Centros Educativos dotados con equipos de computo y acceso a internet.	0	0	0	0	5.000	0	5.000	0	0
				Mantener actualizados y en condiciones de funcionamiento los equipos y las herramientas tecnológicas de los establecimientos educativos del municipio.	80%	Equipos y herramientas tecnológicas de los establecimientos educativos con mantenimiento.	0	0	0	0	25.000	0	25.000	0	0
				Capacitación y actualización a directivos y docentes sobre el uso y mantenimiento de las herramientas tecnológicas.	112	Aumentar el Nº de docentes capacitados en el uso y aplicación de las herramientas tecnológicas y virtuales.	0	0	0	0	0	0	0	0	0
EFICIENCIA		Administración de recursos físicos y financieros.	Implantación de sistemas de información para la gestión de los recursos físicos y financieros de sector educativo.	Mantener actualizado el sistema de información de Educación en el municipio.	100%	Sistema de Información de educación en el municipio actualizado.	0	0	0	0	16.000	0	16.000	0	0

MUNICIPIO DE GRANADA PLAN DE DESARROLLO 2012-2015 "TEJIENDO TERRITORIO PARA VIVIR EN COMUNIDAD".



LINEA PROGRAMATICA	SECTOR	PROGRAMAS	PROYECTOS	METAS 2012-2015	LINEA BASE	II									
						NOMBRE DEL INDICADOR	2013				SUBTOTAL 2013	2014			
							TSE	REC. CREDITO	CONFIN.	OTROS		RE. PROPIOS	SGP	SGP LI	TSE
				Realizar 6 auditorias anuales de aseguramiento en Salud.	6	N° de auditorias de aseguramiento en salud realizadas.	0	0	0	0	196.500	0	196.500	0	0
		Prestación y Desarrollo de los Servicios de Salud.	Mejoramiento de la prestación del servicio de salud.	Realizar monitoreo y seguimiento mensual a la aplicación de la resolución 3047 y Decreto 4747, revisando los casos y la correcta aplicación de los tiempos de respuesta a la referencia y seguimiento a la contrarreferencia.	1	N° de monitores realizados e informe de resultados sobre los mismos.	0	0	0	0	8.600	2.600	6.000	0	0
		Adopción e implementación de las políticas y planes de salud pública.	Formular e implementar el Plan de Salud Pública Territorial.	Formulado e implementado el Plan de Salud Pública Territorial.	0	% de formulación e implementación del Plan de Salud Pública formulado e implementado.	0	0	0	0	12.900	7.300	0	5.600	0
			Mejoramiento de la salud Infantil.	Atención al 100% de los niños y niñas en el programa de Crecimiento y Desarrollo.	90%	% de niños y niñas atendidos en el programa de Crecimiento y Desarrollo.	0	0	0	0	4.000	4.000	0	0	0

MUNICIPIO DE GRANADA PLAN DE DESARROLLO 2012-2015 "TEJIENDO TERRITORIO PARA VIVIR EN COMUNIDAD".



LINEA PROGRAMATICA	SECTOR	PROGRAMAS	PROYECTOS	METAS 2012-2015	LINEA BASE	II									
						NOMBRE DEL INDICADOR	2013				SUBTOTAL 2013	2014			
							TSE	REC. CREDITO	CONFIN.	OTROS		RE. PROPIOS	SGP	SGP LI	TSE
			Promover y Desarrollar la estrategia "Atención Integral de las enfermedades prevalentes (IRA, EDA y Desnutrición) de la Infancia" AIEPI.	Realizar seguimiento y control a los casos de enfermedades prevalentes (IRA, EDA y Desnutrición) de la Infancia.	60%	Indice de morbilidad y mortalidad infantil.	0	0	0	0	4.000	4.000	0	0	0
			Incluir y hacer seguimiento a 1.552 niños y niñas en programas de nutrición.		2225	Nº de Niños incluidos en los programas de nutrición.									
			Mantener en un 100 % la cobertura de vacunación en los niños y las niñas.		99%	% de cobertura de vacunación en los niños y las niñas.									
			Estructuración e implementación del programa en Hábitos y estilos de vida para promover una adecuada salud física, oral , mental, sexual y reproductiva.	Implementar el programa en hábitos y estilos de vida saludable.	50%	Programa en hábitos y estilos de vida saludable implementado.	0	0	0	0	5.800	1.800	0	4.000	0

MUNICIPIO DE GRANADA PLAN DE DESARROLLO 2012-2015 "TEJIENDO TERRITORIO PARA VIVIR EN COMUNIDAD".



LINEA PROGRAMATICA	SECTOR	PROGRAMAS	PROYECTOS	METAS 2012-2015	LINEA BASE	II												
						NOMBRE DEL INDICADOR	2013				SUBTOTAL 2013	2014						
							TSE	REC. CREDITO	CONFIN.	OTROS		RE. PROPIOS	SGP	SGP LI	TSE			
			Consolidación y apoyo al Consejo Territorial de Seguridad Social en Salud.	Apoyado el Consejo Territorial de seguridad social en salud.	70%	Consejo Territorial de Seguridad Social en Salud apoyado.												
							0	0	9.610	1.238.300	2.710.210	33.000	1.419.700	9.600	0			
		SALUD																
		1.5. CULTURA																
		Desarrollo Institucional y Legal del Sector Cultura.	Reactivación y Consolidación del Consejo Municipal de Cultura.	Reactivar y mantener en funcionamiento el Consejo Municipal de Cultura.	100%	Consejo Municipal de Cultura reactivado y funcionando.	0	0	0	0	1.800	1.800	0	0	0			
			Implementación del Instituto Municipal de Cultura, Deporte y Recreación Ramón Eduardo Duque.	Realizar la implementación del Instituto Municipal de Cultura, Deporte y Recreación Ramón Eduardo Duque.	0%	Instituto Municipal de Cultura, Deporte y Recreación Ramón Eduardo Duque implementado.	0	0	0	0	4.000	0	4.000	0	0			
			Aporte al Fondo de solidaridad y Garantía de artistas.	Realizar periódicamente el aporte al Fondo de solidaridad y Garantía de artistas.	100%	Aporte al Fondo de Seguridad social y Garantía de artistas realizado.	0	0	0	0	4.800	4.800	0	0	0			
		Formación para la apreciación artística y cultural.	Ejecución de programas de formación artística y cultural.	Ofrecer diversos programas de formación artística a niños, niñas y jóvenes del área urbana y rural del municipio.	250	Número de niños, niñas y jóvenes que asisten a los programas de formación artística y cultural.	0	0	0	0	9.600	4.800	0	4.800	0			

MUNICIPIO DE GRANADA PLAN DE DESARROLLO 2012-2015 "TEJIENDO TERRITORIO PARA VIVIR EN COMUNIDAD".



LINEA PROGRAMATICA	SECTOR	PROGRAMAS	PROYECTOS	METAS 2012-2015	LINEA BASE	II									
						NOMBRE DEL INDICADOR	2013				SUBTOTAL 2013	2014			
							TSE	REC. CREDITO	CONFIN.	OTROS		RE. PROPIOS	SGP	SGP LI	TSE
				Ofrecer diversos programas de formación artística a los adultos mayores del municipio.	10	Número de adultos mayores que asisten a los programas de formación artística y cultural.	0	0	0	0	5.400	0	0	5.400	0
			Creación, estructuración e implementación de la Escuela de música.		100	Poner en funcionamiento la escuela de música para que se estructure y organice los procesos musicales existentes en la Casa de la Cultura.	0	0	0	0	28.600	2.000	0	26.600	0
		Difusión y proyección del arte y la cultura.	Festivales de difusión y proyección artísticos y culturales.	Realizar cinco festivales artísticos municipales (canción, teatro, rock, danzas, músicas populares) y 16 muestras en pintura y artesanía por año.	3	N° de festivales artísticos municipales apoyados. N° de muestras de pintura y artesanías realizadas.	0	0	0	0	5.400	3.000	0	2.400	0
				Apoyar la participación del municipio en 3 encuentros artísticos y culturales intermunicipales por año en los diferentes niveles.	1	N° de encuentros artísticos y culturales apoyados.	0	0	0	0	5.400	0	5.400		0

MUNICIPIO DE GRANADA PLAN DE DESARROLLO 2012-2015 "TEJIENDO TERRITORIO PARA VIVIR EN COMUNIDAD".



LINEA PROGRAMATICA	SECTOR	PROGRAMAS	PROYECTOS	METAS 2012-2015	LINEA BASE	II									
						NOMBRE DEL INDICADOR	2013				SUBTOTAL 2013	2014			
							TSE	REC. CREDITO	CONFIN.	OTROS		RE. PROPIOS	SGP	SGP LI	TSE
			Fomento y promoción de la lectura y la escritura.	Promover el acceso de la comunidad en general a la Biblioteca Pública Jesús María Yépes.	900	N° de personas que utilizan la biblioteca pública de la comunidad escolar y la ciudadanía.	0	0	0	0	5.400	0	0	5.400	0
		Reconocimiento y Valoración del Patrimonio.	Fortalecimiento del programa vigías del patrimonio.	Mantener activo el grupo vigías del patrimonio.	100%	Grupo de vigías del patrimonio activo.	0	0	0	0	4.200	3.000	0	1.200	0
			Actualización de la Memoria Cultural.	Realizar la actualización de la memoria cultural del municipio.	0	Documento de actualización de la memoria cultural.	0	0	0	0	3.300	0	3.300	0	0
			Estructuración e implementación de la Catédra de Historia local.	Realizar la implementación de la Cátedra de Historia local en el municipio.	0	Catedra de Historia local implementada.	0	0	0	0	2.500	0	2.500	0	0
			Organización del archivo Histórico Municipal.	Realizar la organización del archivo Histórico Municipal.	0	Archivo Histórico Municipal organizado.	0	0	0	0	3.000	3.000	0	0	0

MUNICIPIO DE GRANADA PLAN DE DESARROLLO 2012-2015 "TEJIENDO TERRITORIO PARA VIVIR EN COMUNIDAD".



LINEA PROGRAMATICA	SECTOR	PROGRAMAS	PROYECTOS	METAS 2012-2015	LINEA BASE	II									
						NOMBRE DEL INDICADOR	2013				SUBTOTAL 2013	2014			
							TSE	REC. CREDITO	CONFIN.	OTROS		RE. PROPIOS	SGP	SGP LI	TSE
			Organización y mantenimiento del MUSEO de Ciencias Naturales.	Organizar y mantener el museo de Ciencias Naturales.	0%	Museo de Ciencias Naturales organizado.	0	0	0	0	5.400	0	0	5.400	0
			Reconocimiento, conservación y valoración de los bienes de interés cultural que se tienen en el municipio.	Recuperación de bienes de interés cultural.	0	Nº de bienes de Interés Cultural recuperados.	0	0	0	0	10.000	10.000	0	0	0
				Realizar el Plan especial de manejo y conservación de bienes de interés cultural.	0	Plan especial de manejo y conservación de bienes de interés cultural elaborado.	0	0	0	0	2.000	0	2.000	0	0
		Infraestructura Física para la Cultura.	Restauración del Edificio de la Casa de la Cultura.	Realizar mantenimiento y restauración del Edificio de la casa de la Cultura.	0%	Edificio de la casa de la Cultura restaurado y con Mantenimiento.	0	0	0	0	10.000	10.000	0	0	0
		Dotación para la formación y la difusión del arte y la cultura	Dotación con materiales, equipos, enseres e instrumentos de cultura.	Adquirir materiales, equipos, mobiliario y enseres e instrumentos para los programas de cultura	0	Materiales, equipos, mobiliario y enseres e instrumentos adquiridos.	0	0	0	0	2.000	0	2.000	0	0
			Acondicionamiento y dotación de la Biblioteca Pública	Dotar la biblioteca con mobiliario de mesas sillas, estantes y material bibliográfico.	0%	Nº Mobiliario, mesas, sillas y material bibliográfico adquiridos.	0	0	0	4.000	4.000	0	0	0	0



LINEA PROGRAMATICA	SECTOR	PROGRAMAS	PROYECTOS	METAS 2012-2015	LINEA BASE	II									
						NOMBRE DEL INDICADOR	2013				SUBTOTAL 2013	2014			
							TSE	REC. CREDITO	CONFIN.	OTROS		RE. PROPIOS	SGP	SGP LI	TSE
				Sistematizar, ordenar y catalogar el material bibliográfico.	20%	Inventario del material bibliográfico debidamente sistematizado, organizado y catalogado.	0	0	0	0	6.000	0	0	6.000	0
			Mantenimiento de los instrumentos musicales y equipos.	Realizar mantenimiento a los instrumentos musicales y equipos.	0%	Instrumentos musicales y equipos con mantenimiento.	0	0	0	0	1.000	0	1.000	0	0
CULTURA							0	0	0	4.000	123.800	42.400	20.200	57.200	0
1.6. RECREACION Y DEPORTE	Organización y fortalecimiento Institucional del Sector Deporte y recreación.	Formulación del Plan Decenal de Deporte.	Realizar la formulación e implementación del Plan Decenal de Deporte.	0%	Plan Decenal de Deporte. % de avance en la implementación del Plan.	0	0	0	0	4.200	0	4.200	0	0	
		Motivar la conformación de Clubes Deportivos.	Aumentar a 3 los Clubes Deportivos.	0	Nº de Clubes Deportivos Conformados.	0	0	0	0	3.000	0	3.000	0	0	
		Apoyar los clubes legalmente constituidos.	Apoyar el Club de ciclismo y otros que se constituyan.	1	Nº de Clubes legalmente constituidos apoyados.	0	0	0	0	1.200	0	1.200	0	0	
	Promoción y Formación Deportiva.	Estructuración e implementación de la escuela de iniciación y Formación Deportiva.	Incrementar en 692 el Número de niños, niñas y adolescentes que asisten a los programas de formación deportiva.	0	Número de niños, niñas y adolescentes que asisten a los programas de formación deportiva.	5.000	0	0	0	5.000	0	0	0	5.000	
		Promover el Deporte Escolar y social comunitario con torneos deportivos.	Realizar 25 torneos deportivos cada año.	0	Nº de torneos Deportivos Realizados.	7.000	0	0	0	7.000	0	0	0	7.000	

MUNICIPIO DE GRANADA PLAN DE DESARROLLO 2012-2015 "TEJIENDO TERRITORIO PARA VIVIR EN COMUNIDAD".



LINEA PROGRAMATICA	SECTOR	PROGRAMAS	PROYECTOS	METAS 2012-2015	LINEA BASE	II									
						NOMBRE DEL INDICADOR	2013				SUBTOTAL 2013	2014			
							TSE	REC. CREDITO	CONFIN.	OTROS		RE. PROPIOS	SGP	SGP LI	TSE
				Fortalecer cuatro semilleros de deporte.	0	Nº de semilleros deportivos fortalecidos.	5.000	0	0	0	5.000	0	0	0	5.000
			Creación e implementación de la Escuela de Árbitros.	Crear e implementar la Escuela de Árbitros.	0	Escuela de Árbitros funcionando.	4.000	0	0	0	4.000	0	0	0	4.000
		Fomento de la práctica del deporte, recreación y aprovechamiento del tiempo libre.	Fomento de la actividad Deportiva en el municipio.	Apoyar la realización de ocho Olimpiadas Deportivas en el cutrieno.	0	Nº de Olimpiadas deportivas apoyadas.	2.000	0	0	0	6.000	0	4.000	0	2.000
			Apoyar la participación del municipio en los encuentros deportivos intermunicipales en las diferentes Disciplinas.	Apoyar la participación en 6 encuentros deportivos intermunicipales cada año.	0	Nº encuentros deportivos intermunicipales apoyados.	7.000	0	0	0	7.000	0	0	0	7.000
			Fortalecimiento de los programas de actividad física en el municipio.	Fortalecer los programas de actividad física con los adultos mayores, amas de casa, rumba aeróbica y la población en situación de discapacidad.	4	Número de programas de actividad física realizados.	0	0	0	0	3.000	0	3.000	0	0



LINEA PROGRAMATICA	SECTOR	PROGRAMAS	PROYECTOS	METAS 2012-2015	LINEA BASE	II										
						NOMBRE DEL INDICADOR	2013				SUBTOTAL 2013	2014				
							TSE	REC. CREDITO	CONFIN.	OTROS		RE. PROPIOS	SGP	SGP LI	TSE	
DESARROLLO HUMANO Y SOCIAL			Fortalecer el programa de enriquecimiento motriz.	Atender 182 niños y niñas de 2 a 5 años con el programa de enriquecimiento motriz del Centro de Desarrollo Infantil fuentesitas del saber.	182	Nº de niños y niñas que participan en los programas de enriquecimiento motriz.	0	0	0	0	6.000	0	6.000	0	0	
			Fomento a las actividades ludico-recreativas y de aprovechamiento del tiempo libre.	Apoyar la realización de las vacaciones recreativas.	1	Nº de vacaciones recreativas apoyadas.	5.000	0	0	0	5.000	0	0	0	5.000	
			Dotación para la Educación Física la Recreación y el Deporte.	Dotación de implementos deportivos y elementos para la recreación.	Realizar 8 dotaciones de implementos deportivos y elementos para la recreación en el periodo.	0	Nº de dotaciones realizadas.	0	0	0	0	5.600	0	5.600	0	0
			Infraestructura Física para el Deporte y recreación.	Mantenimiento de los escenarios Deportivos.	Realizar mantenimiento a los escenarios Deportivos del municipio.	0	Nº de escenarios deportivos con mantenimiento.	0	0	14.100	0	14.100	0	0	0	0
	CREACION Y DEPOR							35.000	0	14.100	0	76.100	0	27.000	0	35.000
		Formulación e implementación de la política pública de niñez, infancia y adolescencia y su entorno familiar.	Estructurar e implementar la Política Pública de Niñez infancia y adolescencia.	Realizar la estructuración e implementación de la Política Pública de Niñez infancia y adolescencia.	80%	% de avance de la política pública de niñez, infancia y adolescencia y su entorno familiar.	0	0	0	0	5.000	5.000	0	0	0	

MUNICIPIO DE GRANADA PLAN DE DESARROLLO 2012-2015 "TEJIENDO TERRITORIO PARA VIVIR EN COMUNIDAD".



LINEA PROGRAMATICA	SECTOR	PROGRAMAS	PROYECTOS	METAS 2012-2015	LINEA BASE	II									
						NOMBRE DEL INDICADOR	2013				SUBTOTAL 2013	2014			
							TSE	REC. CREDITO	CONFIN.	OTROS		RE. PROPIOS	SGP	SGP LI	TSE
1.7. POBLACION VULNERABLE			Promover espacios de reconocimiento de la participación de niños y niñas desde la primera infancia.	Facilitar y motivar la participación de los niños, niñas y adolescentes en espacios e instancias de participación.	5	Nº de niños, niñas y adolescentes que intervienen en espacios e instancias de participación.	0	0	0	0	3.000	3.000	0	0	0
			Fortalecimiento del Consejo Municipal de Política Social - COMPOS.	Fortalecer el Consejo Municipal de política social.	1	COMPOS Fortalecido.	0	0	0	0	1.500	1.500	0	0	0
			Implementación de la Estrategia de "Cero a Siempre".	Articular los programas sociales del municipio a los estrategia de "ceros a siempre".	2	Nº de programas sociales que se articulan a la política de "Cero a Siempre".	0	0	0	0	6.000	6.000	0	0	0
			Brindar apoyo y orientación a los Hogares comunitarios y al programa FAMIL.		12	Nº de Hogares comunitarios que reciben apoyo para su funcionamiento.	0	0	128.400	0	135.550	0	0	7.150	0
			Realizar seguimiento y de rendición pública de cuentas de la política de Niñez, infancia y adolescencia.		100%	Rendición pública de cuentas realizada.	0	0	0	0	5.000	5.000	0	0	0

MUNICIPIO DE GRANADA PLAN DE DESARROLLO 2012-2015 "TEJIENDO TERRITORIO PARA VIVIR EN COMUNIDAD".



LINEA PROGRAMATICA	SECTOR	PROGRAMAS	PROYECTOS	METAS 2012-2015	LINEA BASE	II									
						NOMBRE DEL INDICADOR	2013				SUBTOTAL 2013	2014			
							TSE	REC. CREDITO	CONFIN.	OTROS		RE. PROPIOS	SGP	SGP LI	TSE
			Alianza Interinstitucional para el desarrollo de la estrategia de Superación de la Pobreza extrema - Red Unidos.	Facilitar el acceso del 100 % de las familias acompañadas por la red unidos a la oferta de programas y servicios sociales.	574	% de familias acompañadas por la Red Unidos que acceden a los programas y servicios sociales.	0	0	0	0	10.700	0	0	10.700	0
		Atención Integral a los Adultos Mayores.	Subsidio de Protección Social al Adulto Mayor.	Apoyar la entrega y seguimiento de los subsidios de protección social cada 2 meses en el cutrenio.	230	N° de Adultos Mayores beneficiarios del Subsidio de protección social.	0	0	0	0	15.000	10.000	0	0	0
			Apoyo y seguimiento a programas de Nutrición dirigidos al Adulto Mayor.	Apoyar la entrega y seguimiento de los paquetes nutricionales.	110	Paquetes nutricionales entregados.	0	0	0	0	15.000	10.000	0	0	0
			Atención y capacitación a los adultos mayores del municipio.	Apoyo al funcionamiento del Cabildo de Adulto Mayor.	0	Cabildo del adulto mayor funcionando.	0	0	0	0	24.000	24.000	0	0	0
				Brindar atención y capacitación al 60 % de los adultos mayores del municipio.	450	% de adultos mayores atendidos y capacitados.	0	0	0	0	30.000	30.000	0	0	0
				Incluir 200 adultos mayores en actividades culturales y recreativas.	300	N° de Adultos mayores que participan en actividades culturales y recreativas.	0	0	0	0	10.000	10.000	0	0	0

MUNICIPIO DE GRANADA PLAN DE DESARROLLO 2012-2015 "TEJIENDO TERRITORIO PARA VIVIR EN COMUNIDAD".



LINEA PROGRAMATICA	SECTOR	PROGRAMAS	PROYECTOS	METAS 2012-2015	LINEA BASE	II									
						NOMBRE DEL INDICADOR	2013				SUBTOTAL 2013	2014			
							TSE	REC. CREDITO	CONFIN.	OTROS		RE. PROPIOS	SGP	SGP LI	TSE
DESARROLLO HUMANO Y SOCIAL			Apoyo a los programas del Centro de Bienestar del Anciano.	Acompañamiento 2 veces al mes en las diferentes actividades del Centro de Bienestar del Anciano.	100%	% de Acompañamiento al Centro de Bienestar del Anciano.	0	0	0	0	36.000	36.000	0	0	0
			Gestión de recursos para la Construcción del Centro Día para los adultos mayores del municipio.	Disponer del Centro día para brindar atención y capacitación a los adultos mayores.	0	Centro día para los adultos mayores del municipio.	0	0	0	0	4.000	0	0	0	0
		Implementación de la Política Pública Municipal de Juventud.	Estructuración e implementación del Plan Municipal de Juventud.	Elaborar e implementar el Plan Municipal de Juventud.	0%	Plan Municipal de Juventud elaborado. % de avance en la implementación del Plan Municipal de Juventud.	0	0	0	0	3.000	0	0	3.000	0
		Apoyo al funcionamiento del Consejo Municipal de Juventud.	Mantener activo el Consejo Municipal de Juventud.	1	Consejo Municipal de Juventud reactivado y funcionando.	0	0	0	0	0	3.500	0	0	3.500	0

MUNICIPIO DE GRANADA PLAN DE DESARROLLO 2012-2015 "TEJIENDO TERRITORIO PARA VIVIR EN COMUNIDAD".



LINEA PROGRAMATICA	SECTOR	PROGRAMAS	PROYECTOS	METAS 2012-2015	LINEA BASE	II									
						NOMBRE DEL INDICADOR	2013				SUBTOTAL 2013	2014			
							TSE	REC. CREDITO	CONFIN.	OTROS		RE. PROPIOS	SGP	SGP LI	TSE
			Fortalecimiento de los Clubes Juveniles.	Prestar orientación a adolescentes y jóvenes a través de los clubes y grupos juveniles.	120	Nº de adolescentes y jóvenes con orientación y apoyo a través de los clubes y grupos juveniles.	0	0	0	0	2.000	0	0	2.000	0
			Fortalecer la participación juvenil en los espacios de toma de decisiones y de participación social y comunitaria.	Aumentar a 100 el Nº de jóvenes que participan en las organizaciones sociales y comunitarias del municipio.	70	Nº de jóvenes que participan en las organizaciones sociales y comunitarias.	0	0	0	0	1.500	0	0	1.500	0
			Organización e implementación de la Red Municipal de Juventud.	Realizar la organización e implementación de la Red Municipal de Juventud.	0%	Red Municipal de Juventud implementada.	0	0	0	3.000	5.000	2.000	0	0	0

MUNICIPIO DE GRANADA PLAN DE DESARROLLO 2012-2015 "TEJIENDO TERRITORIO PARA VIVIR EN COMUNIDAD".



LINEA PROGRAMATICA	SECTOR	PROGRAMAS	PROYECTOS	METAS 2012-2015	LINEA BASE	II									
						NOMBRE DEL INDICADOR	2013				SUBTOTAL 2013	2014			
							TSE	REC. CREDITO	CONFIN.	OTROS		RE. PROPIOS	SGP	SGP LI	TSE
		Diseño e implementación de la Política Pública Municipal de equidad de género para las mujeres.	Estructuración e implementación de la política Pública Municipal de equidad de género para las mujeres.	Elaborar e implementar la Política Pública Municipal de equidad de género para las mujeres.	0%	Política Pública Municipal de equidad de género para las mujeres. % de avance en la implementación de la Política Pública Municipal de equidad de género para las mujeres.	0	0	0	0	3.000	0	0	3.000	0
			Capacitación y apoyo a los grupos de mujeres, incluyendo la difusión sus derechos y deberes.	Capacitación en emprendimiento empresarial al 80 % de las personas que integran las Asociaciones de Mujeres.	80%	% de mujeres que integran las Asociaciones capacitadas.	0	0	0	0	4.000	0	0	4.000	0
				Realizar 4 jornadas capacitación y difusión sobre los derechos de las mujeres.	2	Nº de Jornadas de capacitación realizadas.	0	0	0	0	3.000	0	0	3.000	0
			Orientación y apoyo para la estructuración y desarrollo de proyectos productivos para Mujeres Cabeza de Familia víctimas del Conflicto de la zona urbana y rural del municipio.	Apoyar el establecimiento de seis proyectos productivos para Mujeres Víctimas Cabeza de Familia de la zona Urbana y Rural.	0	Nº de proyectos productivos cofinanciados.	0	0	0	0	9.000	0	0	9.000	0

MUNICIPIO DE GRANADA PLAN DE DESARROLLO 2012-2015 "TEJIENDO TERRITORIO PARA VIVIR EN COMUNIDAD".



LINEA PROGRAMATICA	SECTOR	PROGRAMAS	PROYECTOS	METAS 2012-2015	LINEA BASE	II									
						NOMBRE DEL INDICADOR	2013				SUBTOTAL 2013	2014			
							TSE	REC. CREDITO	CONFIN.	OTROS		RE. PROPIOS	SGP	SGP LI	TSE
		Promoción, prevención, rehabilitación e integración educativa y social de la población del municipio en situación de discapacidad.	Implementación del programa de inclusión y atención a la población discapacitada.	Vinculada el 80 % de la población en situación de discapacidad a los procesos educativos, recreativos y sociales con acciones de prevención, promoción y rehabilitación.	10%	% de población en situación de discapacidad incluida en acciones de prevención, promoción y rehabilitación.	0	0	0	5.000	5.000	0	0	0	0
POBLACION VULNERABLE															
		Atención Integral y Reparación a las Víctimas.	Registro y gestión de Información.	Lograr que todas las víctimas del conflicto, incluyendo además los de la Red Unidos cuenten con los documentos esenciales que los identifican como ciudadanos colombianos.	7752	Nº de víctimas del conflicto que cuentan con los documentos esenciales que los identifican.	0	0	0	0	6.000	0	0	6.000	0
			Registro único de víctimas y Red Nacional de información.	Todas las víctimas del Municipio incluidas en el Registro Único de Víctimas RUV.	7752	Nº de víctimas del conflicto incluidas en el Registro Único de Víctimas - RUV.	0	0	0	0	6.000	6.000	0	0	0

MUNICIPIO DE GRANADA PLAN DE DESARROLLO 2012-2015 "TEJIENDO TERRITORIO PARA VIVIR EN COMUNIDAD".



LINEA PROGRAMATICA	SECTOR	PROGRAMAS	PROYECTOS	METAS 2012-2015	LINEA BASE	II									
						NOMBRE DEL INDICADOR	2013				SUBTOTAL 2013	2014			
							TSE	REC. CREDITO	CONFIN.	OTROS		RE. PROPIOS	SGP	SGP LI	TSE
			Estructuración e implementación del Comité Municipal de Justicia transicional mediante acto administrativo.	Estructurar e implementar el Comité Municipal de Justicia transicional mediante acto administrativo en el municipio.	0	Comité Municipal de Justicia transicional creado mediante acto administrativo operando.	0	0	0	0	2.500	2.500	0	0	0
			Fortalecimiento y articulación Interinstitucional para atención a víctimas.	Implementación de la Unidad de Atención a Víctimas.	1	Unidad de Atención a Víctimas.	0	0	0	0	2.500	2.500	0	0	0
			Actualización e implementación del Plan Unico para la Población Víctima del Conflicto.		0	Plan Unico para la Población Víctima del Conflicto.	0	0	0	0	10.000	5.000	0	5.000	0

MUNICIPIO DE GRANADA PLAN DE DESARROLLO 2012-2015 "TEJIENDO TERRITORIO PARA VIVIR EN COMUNIDAD".



LINEA PROGRAMATICA	SECTOR	PROGRAMAS	PROYECTOS	METAS 2012-2015	LINEA BASE	II									
						NOMBRE DEL INDICADOR	2013				SUBTOTAL 2013	2014			
							TSE	REC. CREDITO	CONFIN.	OTROS		RE. PROPIOS	SGP	SGP LI	TSE
			Facilitar la participación de las organizaciones de víctimas en las mesas del Comité de Justicia Transicional.	Garantizar la conformación y funcionamiento de tres mesas de participación de víctimas en el comité de Justicia Transicional, incluyendo: mujeres, niños, niñas, adolescentes y adultos mayores.	0	N° de mesas de participación de <u>Victimas que hacen</u> parte del Comité de justicia transicional. N° de víctimas que participan en el Comité de Justicia Transicional.	0	0	0	0	5.000	0	0	5.000	0
			Atención humanitaria y funeraria a víctimas del conflicto armado.	Gestionar la ayuda humanitaria de emergencia y transición para el 100 % de la población víctima.	30%	% Víctimas en situación de desplazamiento que acceden a subsistencia mínima ofrecida el momento de la emergencia y transición.	0	0	0	0	4.200	0	0	4.200	0
				Prestar asistencia funeraria a personas víctimas que no cuenten con recursos para sufragarlos.	0	N° de personas de escasos recursos que en caso de muerte reciben asistencia funeraria. (Art. 97 Decreto 4800, Art. 50 de la Ley 1448.	0	0	0	0	2.000	0	0	2.000	0

MUNICIPIO DE GRANADA PLAN DE DESARROLLO 2012-2015 "TEJIENDO TERRITORIO PARA VIVIR EN COMUNIDAD".



LINEA PROGRAMATICA	SECTOR	PROGRAMAS	PROYECTOS	METAS 2012-2015	LINEA BASE	II									
						NOMBRE DEL INDICADOR	2013				SUBTOTAL 2013	2014			
							TSE	REC. CREDITO	CONFIN.	OTROS		RE. PROPIOS	SGP	SGP LI	TSE
			Alianzas interinstitucionales de los diferentes niveles del gobierno y entidades privadas de todo orden para procesos retorno y reubicación de victimas con enfoque de derechos.	Realizar la identificación y caracterización del 80 % de la población victima retornada y reubicada.	60%	% de la población victima retornada y reubicada caracterizada.	0	0	0	0	4.300	0	0	4.300	0
				Construcción y aplicación de un plan de retorno y reubicación con participación del Comité de Territorial de Justicia Transicional y las comunidades.	0%	Plan de retorno y reubicación elaborado. % de avance en la ejecución del Plan de Retorno y reubicación.	0	0	0	0	6.500	0	0	6.500	0
			Acompañamiento psicosocial a las victimas del conflicto.	Estimular la atención psicosocial desde los grupos de apoyo mutuo que hacen las promotoras de vida y salud mental "PROVISAME" permitiendo que se hagan procesos continuos de recuperación psicosocial.	0	N° de personas victimas del conflicto que participan del proceso psicosocial PROVISAME.	0	0	0	0	5.000	0	0	5.000	0



LINEA PROGRAMATICA	SECTOR	PROGRAMAS	PROYECTOS	METAS 2012-2015	LINEA BASE	II									
						NOMBRE DEL INDICADOR	2013				SUBTOTAL 2013	2014			
							TSE	REC. CREDITO	CONFIN.	OTROS		RE. PROPIOS	SGP	SGP LI	TSE
DESARROLLO ECONOMICO	1. AGROPECUARIO		Mejoramiento de trapiches paneleros.	4	N° de trapiches mejorados.	0	0	0	0	15.000	0	0	15.000	0	
			Mejoramiento de 30 has en caña.	0	N° de has de caña Mejoradas.	0	0	0	0	5.000	0	0	5.000	0	
			Fortalecimiento a la caficultura con proyectos de renovación del café.	0	Has de café renovado.	0	0	0	0	3.000	0	0	3.000	0	
			Mejoramiento genético de especies por medio de inseminación artificial.	20	Mejoradas genéticamente especies de bovinos, equinos y porcinos.	N° especies de bovinos, equinos y porcinos mejorados.	0	0	0	0	2.000	0	0	2.000	0
			Capacitación para el establecimiento de sistemas productivos con especies menores.	15	Capacitar productores para el establecimiento de sistemas productivos con especies menores.	N° de productores capacitados.	3.000	0	0	0	3.000	0	0	0	3.000

MUNICIPIO DE GRANADA PLAN DE DESARROLLO 2012-2015 "TEJIENDO TERRITORIO PARA VIVIR EN COMUNIDAD".



LINEA PROGRAMATICA	SECTOR	PROGRAMAS	PROYECTOS	METAS 2012-2015	LINEA BASE	II									
						NOMBRE DEL INDICADOR	2013				SUBTOTAL 2013	2014			
							TSE	REC. CREDITO	CONFIN.	OTROS		RE. PROPIOS	SGP	SGP LI	TSE
2. DES	2.		Apoyo a los procesos de comercialización agropecuaria en el municipio.	Establecer canales de comercialización para cuatro de los principales productos del municipio.	1	N° de canales de comercialización establecidos.	0	0	0	0	10.000	0	0	10.000	0
			Reactivar el centro de acopio para facilitar los procesos de comercialización de la producción agrícola.	50	N° de productores campesinos que hace uso del centro de acopio para los procesos de comercialización.	0	0	0	0	10.000	0	0	10.000	0	
		Mejoramiento de la gestión para el desarrollo agropecuario en el municipio.	Formulación e implementación del Plan Agropecuario y Ambiental Municipal.	Formular el Plan Agropecuario y Ambiental Municipal.	0%	Plan Agropecuario y Ambiental Municipal formulado. % de avance en la ejecución del Plan.	0	0	0	0	0	0	0	0	0
			Desarrollar y articular el proyecto de Distrito Agrario.	Desarrollado y articulado el proyecto de Distrito Agrario.	40%	Proyecto de Distrito Agrario articulado y desarrollado.	0	0	0	0	2.000	0	0	2.000	0
		Fortalecimiento de las Asociaciones de productores para la generación de empleo.	Brindar apoyo y orientación para las cuatro Asociaciones de productotes.	100%	% de Asociaciones de productotes que reciben apoyo y orientación.	0	0	0	0	4.000	0	0	4.000	0	

MUNICIPIO DE GRANADA PLAN DE DESARROLLO 2012-2015 "TEJIENDO TERRITORIO PARA VIVIR EN COMUNIDAD".



LINEA PROGRAMATICA	SECTOR	PROGRAMAS	PROYECTOS	METAS 2012-2015	LINEA BASE	II									
						NOMBRE DEL INDICADOR	2013				SUBTOTAL 2013	2014			
							TSE	REC. CREDITO	CONFIN.	OTROS		RE. PROPIOS	SGP	SGP LI	TSE
			Reactivación y fortalecimiento del Consejo Municipal de Desarrollo Rural.	Reactivar el Consejo Municipal de Desarrollo Rural.	50%	Consejo Municipal de Desarrollo Rural Reactivado y funcionando.	0	0	0	0	3.000	0	0	3.000	0
		Acceso a la tierra y a los proyectos productivos por parte de la población víctima.	Orientación a la población en los procesos de restitución de tierras.	Brindar orientación al 100 % de la población que lo requiera para los procesos de restitución de tierras.	100%	% de población que recibe orientación para los procesos de restitución de tierras.	0	0	0	0	5.000	5.000	0	0	0
			Formulación y desarrollo de proyectos productivos que permitan el autosostenimiento de los hogares de las familias víctimas retornadas o reubicadas.	Incluir los hogares de víctimas de conflicto en proyectos productivos.	30%	N° Hogares que poseen al menos una fuente de ingresos autónoma y que su ingreso, supera como mínimo la línea de pobreza.	0	0	0	0	15.000	0	0	15.000	0
			Establecimiento de Huertas escolares y caseras con alimentos de canasta básica que permita garantizar el suministro permanente y estable de los alimentos a la población víctima.	Apoyar el establecimiento de Huertas escolares y caseras.	15	N° de Huertas Caseras y Escolares establecidas.	0	0	0	0	2.100	0	0	2.100	0

MUNICIPIO DE GRANADA PLAN DE DESARROLLO 2012-2015 "TEJIENDO TERRITORIO PARA VIVIR EN COMUNIDAD".



LINEA PROGRAMATICA	SECTOR	PROGRAMAS	PROYECTOS	METAS 2012-2015	LINEA BASE	II									
						NOMBRE DEL INDICADOR	2013				SUBTOTAL 2013	2014			
							TSE	REC. CREDITO	CONFIN.	OTROS		RE. PROPIOS	SGP	SGP LI	TSE
			Promover la productividad y la competitividad Agropecuaria bajo un enfoque de sostenibilidad ambiental, vinculando de manera prioritaria a la población víctima.	Gestionar el montaje del centro educación, producción y desarrollo agroambiental "Tierra Viva".	0%	Centro educación, producción y desarrollo agroambiental "Tierra Viva" funcionando.	0	0	0	0	5.000	0	0	5.000	0
		AGROPECUARIO					13.000	0	0	0	94.100	5.000	0	76.100	13.000
	2.2. PROMOCION DEL DESARROLLO	Promoción del Desarrollo.	Apoyo a iniciativas de emprendimiento con Jóvenes, estudiantes y Mujeres para la generación de Empleo.	Apoyar 4 iniciativas de emprendimiento con Jóvenes, estudiantes y Mujeres para la generación de Empleo.	0	N° de iniciativas productivas apoyadas. N° de Personas que participn en iniciativas de emprendimiento.	10.000	0	0	0	10.000	0	0	0	10.000
		PROMOCION DEL DESARROLLO					10.000	0	0	0	10.000	0	0	0	10.000
		SUBTOTAL DESARROLLO ECONOMICO					23.000	0	0	0	104.100	5.000	0	76.100	23.000
							0	0	0	0	69.300	0	69.300	0	0



LINEA PROGRAMATICA	SECTOR	PROGRAMAS	PROYECTOS	METAS 2012-2015	LINEA BASE	II											
						NOMBRE DEL INDICADOR	2013				SUBTOTAL 2013	2014					
							TSE	REC. CREDITO	CONFIN.	OTROS		RE. PROPIOS	SGP	SGP LI	TSE		
3.1. AGUA POTABLE Y SANEAMIENTO BÁSICO		Acceso a los servicios públicos de Acueducto Alcantarillado y Aseo.	Subsidios para los servicios de Acueducto, Alcantarillado y Aseo.	Mantener los subsidios al 100% de los usuarios en estratos 1°, 2° y 3 para los servicios de Acueducto, Alcantarillado y Aseo en la zona urbana del municipio.	100%	% de usuarios de los estratos 1, 2 y 3 que tienen subsidios.											
				Caracterización de los acueductos veredales (administrativa, operativa y legal).	Incrementar al 100% la caracterización de los acueductos veredales durante los dos primeros años de gobierno.	0	% de acueductos caracterizados en la zona rural del municipio.	0	0	0	0	5.700	0	0	5.700	0	

MUNICIPIO DE GRANADA PLAN DE DESARROLLO 2012-2015 "TEJIENDO TERRITORIO PARA VIVIR EN COMUNIDAD".



LINEA PROGRAMATICA	SECTOR	PROGRAMAS	PROYECTOS	METAS 2012-2015	LINEA BASE	II									
						NOMBRE DEL INDICADOR	2013				SUBTOTAL 2013	2014			
							TSE	REC. CREDITO	CONFIN.	OTROS		RE. PROPIOS	SGP	SGP LI	TSE
3. TERRITORIO Y AMBIENTE			Rehabilitación y ampliación de los acueductos rurales.	Realizar cinco estudios de preinversión y diseños para acueductos veredales en el municipio.	0	Nº Estudios de preinversión y diseños para acueductos veredales realizados.	0	0	0	0	25.000	0	25.000	0	0
			Rehabilitación de cinco Acueductos veredales.		0	Nº de Acueductos Rehabilitados.	25.000	0	0	0	49.400	0	24.400	0	25.000
			Gestión de Proyecto para la construcción de un acueducto en la vereda el Concilio.		0%	Proyecto de construcción del acueducto en la vereda el Concilio gestionado y viabilizado.	0	0	0	0	0	0	0	0	0
			Mejoramiento de la prestación de los servicios, que beneficien directamente a las víctimas que retornen o se reubiquen en sus	Rehabilitar los acueductos veredales en las cuencas del municipio.	0	Nº de Acueductos Veredales rehabilitados.	0	0	0	0	40.000	0	50.000	0	0

MUNICIPIO DE GRANADA PLAN DE DESARROLLO 2012-2015 "TEJIENDO TERRITORIO PARA VIVIR EN COMUNIDAD".



LINEA PROGRAMATICA	SECTOR	PROGRAMAS	PROYECTOS	METAS 2012-2015	LINEA BASE	II													
						NOMBRE DEL INDICADOR	2013				SUBTOTAL 2013	2014							
							TSE	REC. CREDITO	CONFIN.	OTROS		RE. PROPIOS	SGP	SGP LI	TSE				
			territorios, en concordancia con los principios de seguridad, voluntariedad y dignidad.																
			Continuar la ejecución de la II etapa de Rehabilitación del Acueducto de Santa Ana.	50%		Acueducto de Santa Ana Rehabilitado.	0	0	0	0	10.000	0	0	0	0	0	0	0	0
			Fortalecimiento organizativos de los sistemas de servicios públicos (acueductos veredales).		0	% de acueductos con esquemas organizativos funcionando.	5.000	0	0	0	5.000	0	0	0	0	0	0	5.000	0
			Mejoramiento de los Sistemas Alcantarillado y Saneamiento Básico en el Municipio.		0%	% de estudio de actualización del Plan maestro de Alcantarillado de la zona urbana realizado.	0	0	0	0	20.000	0	20.000	0	0	0	0	0	0

MUNICIPIO DE GRANADA PLAN DE DESARROLLO 2012-2015 "TEJIENDO TERRITORIO PARA VIVIR EN COMUNIDAD".



LINEA PROGRAMATICA	SECTOR	PROGRAMAS	PROYECTOS	METAS 2012-2015	LINEA BASE	II									
						NOMBRE DEL INDICADOR	2013				SUBTOTAL 2013	2014			
							TSE	REC. CREDITO	CONFIN.	OTROS		RE. PROPIOS	SGP	SGP LI	TSE
			Ejecución del Plan de Saneamiento y Manejo de Vertimientos.	Cumplimiento del 100% de las acciones proyectadas en el Plan de Saneamiento y Manejo de Vertimientos en el cuatrienio.	80%	% de cumplimiento de las acciones proyectadas en el Plan de Saneamiento y Manejo de Vertimientos.	0	0	0	0	40.000	0	60.000	0	0
				Aumentar en 81 los pozos sépticos construidos durante el cuatrienio en convenio con Cornare.	0	Nº de pozos sépticos construidos en la zona rural del municipio.	17.100	0	0	0	39.800	0	22.700	0	17.100
			Rehabilitación del Alcantarillado de Santa Ana.	Realizar la rehabilitación del Alcantarillado de Santa Ana.	80%	Alcantarillado de Santa Ana rehabilitado.	0	0	0	0	20.000	0	0	0	0
		Manejo integrado de Residuos sólidos.	Ejecución y seguimiento del Plan de Gestión Integral de Residuos Sólidos.	Cumplimiento del 100% de las acciones proyectadas en el Plan de Gestión Integral de Residuos Sólidos.	100%	% de cumplimiento de las acciones proyectadas en el Plan.	0	0	0	0	48.400	0	58.400	0	0
			Revisión y ajuste del Plan de Gestión Integral de Residuos Sólidos-PGIRS.	Realizar la revisión y ajuste del Plan de Gestión Integral de Residuos Sólidos-PGIRS.	0%	Plan de Gestión Integral de Residuos Sólidos-PGIRS revisado y ajustado.	0	0	0	0	0	0	0	0	0
			Manejo adecuado de los empaques de agroquímicos.	Realizar 8 jornadas para la recolección de los empaques de agroquímicos durante el cuatrienio.	0	Nº de jornadas de recolección de empaques de agroquímicos realizadas.	4.000	0	0	0	4.000	0	0	0	4.000



LINEA PROGRAMATICA	SECTOR	PROGRAMAS	PROYECTOS	METAS 2012-2015	LINEA BASE	II									
						NOMBRE DEL INDICADOR	2013				SUBTOTAL 2013	2014			
							TSE	REC. CREDITO	CONFIN.	OTROS		RE. PROPIOS	SGP	SGP LI	TSE
				Construir 2 casetas para el almacenamiento de empaques de agroquímicos durante el cuatrienio.	0	N° de casetas construidas en la zona rural.	6.000	0	0	0	6.000	0	0	0	6.000
			Construcción de la escombrera municipal.	Realizar la construcción de la escombrera Municipal.	0%	Escombrera municipal construida.	0	0	0	0	10.000	0	0	0	0
AGUA POTABLE Y SANEAMIENTO BÁSICO							57.100	0	0	0	392.600	0	329.800	5.700	57.100
3.2. AMBIENTE		Protección, gestión y aprovechamiento sostenible de los Recursos Naturales.	Organización Comunitaria para la educación y la gestión ambiental.	Conformar un grupo para el cuidado y mantenimiento de los parques y zonas verdes del área urbana del municipio.	0	Grupo conformado en la zona urbana.	0	0	0	5.000	5.000	0	0	0	0
				Reactivar 35 comités ecológicos de las Junta de Acción Comunal del municipio durante el cuatrienio.	36	N° de Comités ecológicos de las Juntas de Acción Comunal reactivados.	6.000	0	0	0	6.000	0	0	0	6.000
				Promover la creación de dos grupos ecológicos en la zona urbana en el cuatrienio.	2	N° de grupos ecológicos creados en la zona urbana.	4.000	0	0	0	4.000	0	0	0	4.000

MUNICIPIO DE GRANADA PLAN DE DESARROLLO 2012-2015 "TEJIENDO TERRITORIO PARA VIVIR EN COMUNIDAD".



LINEA PROGRAMATICA	SECTOR	PROGRAMAS	PROYECTOS	METAS 2012-2015	LINEA BASE	II									
						NOMBRE DEL INDICADOR	2013				SUBTOTAL 2013	2014			
							TSE	REC. CREDITO	CONFIN.	OTROS		RE. PROPIOS	SGP	SGP LI	TSE
				Realizar 4 campañas por año de sensibilización sobre la importancia de los recursos naturales.	0	N° de Campañas realizadas.	4.000	0	0	0	4.000	0	0	0	4.000
				Realizar 4 campañas educativas sobre legislación ambiental en el cuatrienio.	0	N° de Campañas sobre legislación ambiental realizadas.	2.000	0	0	0	2.000	0	0	0	2.000
				Promover la implementación de la política nacional de educación ambiental en el municipio.	40%	% de avance en la implementación de la política nacional de educación ambiental.	2.000	0	0	0	2.000	0	0	0	2.000
			Producción más limpia y fuentes alternativas de energía.	Aumentar a 120 estufas eficientes construidas durante el cuatrienio.	0	N° Estufas eficientes construidas en la zona rural.	0	0	0	5.000	5.000	0	0	0	0
				Aumentar a 120 los huertos leñeros establecidos durante el cuatrienio.	0	N° de Huertos leñeros establecidos en la zona rural.	0	0	0	10.000	10.000	0	0	0	0
				Crear y conformar un Comité veedor de la Política Ambiental Municipal.	1	Comité conformado.	0	0	0	0	3.000	3.000	0	0	0



LINEA PROGRAMATICA	SECTOR	PROGRAMAS	PROYECTOS	METAS 2012-2015	LINEA BASE	II									
						NOMBRE DEL INDICADOR	2013				SUBTOTAL 2013	2014			
							TSE	REC. CREDITO	CONFIN.	OTROS		RE. PROPIOS	SGP	SGP LI	TSE
TERRITORIO Y AMBIENTE				Promover la implementación de la política nacional de educación ambiental en el municipio.	40%	% de avance en la implementación de la política nacional de educación ambiental.	2.000	0	0	0	2.000	0	0	0	2.000
			Conservación, protección y reforestación de microcuencas.	Incrementar en un 30% los acueductos veredales con procesos de protección de sus microcuencas durante el cuatrienio.	0%	% de Acueductos veredales con microcuencas protegidas.	16.500	0	0	0	16.500	0	0	0	16.500
			Reforestación para el aprovechamiento forestal.	Establecer nuevas hectáreas con especies forestales para su aprovechamiento.	0	Nº de Hectáreas establecidas.	0	0	0	5.000	5.000	0	0	0	0
	AMBIENTE						36.500	0	0	25.000	64.500	3.000	0	0	36.500
		Ampliación y Mantenimiento de la Red vial del Municipio	Mantenimiento de 145 Kilómetros de Red vial terciaria.	Realizar el mantenimiento a los 145 Kilómetros de Red vial terciaria, en coordinación con las Juntas de Acción Comunal.	0	Nº de Kilometros de la Red vial terciaria con mantenimiento.	25.000	0	0	0	75.000	20.000	0	30.000	25.000

MUNICIPIO DE GRANADA PLAN DE DESARROLLO 2012-2015 "TEJIENDO TERRITORIO PARA VIVIR EN COMUNIDAD".



LINEA PROGRAMÁTICA	SECTOR	PROGRAMAS	PROYECTOS	METAS 2012-2015	LINEA BASE	II									
						NOMBRE DEL INDICADOR	2013				SUBTOTAL 2013	2014			
							TSE	REC. CREDITO	CONFIN.	OTROS		RE. PROPIOS	SGP	SGP LI	TSE
			Recuperación y mantenimiento de caminos veredales.	Convites comunitarios	0	Nº de caminos veredales con mantenimiento.	0	0	0	0	10.000	0	0	10.000	0
			Gestionar la apertura de 9 kilómetros de vías terciarias.	Gestionar la construcción de 9 kilómetros de vías en la veredas Reyes, El Jardín, Los Medios, La Merced, El tablazo, La Arenosa, Malpaso, Quebradona Arriba, Vahitos, El Vergel.	0	Nº de kilometros vias gestionados.	0	0	0	0	12.000	12.000	0	0	0
			Gestionar la construcción de 4 puentes.	Gestionar la construcción de 4 puentes con prioridad el puente de las Playas	0	Nº de puentes construidos	0	0	0	0	12.000	12.000	0	0	15.000
			Intervención de 4 puentes.	Reparación de 4 puentes.	0	Nº de puentes reparados.	15.000	0	0	0	15.000	0	0	0	0
			Gestionar la pavimentación de la vía Granada- San Carlos.	Realizar las gestiones para la pavimentación de la Vía Granada San Carlos.	0%	Gestión realizada para la pavimentación de la Vía Granada-San Carlos.	0	0	0	0	5.000	5.000	0	0	0

ORTE

MUNICIPIO DE GRANADA PLAN DE DESARROLLO 2012-2015 "TEJIENDO TERRITORIO PARA VIVIR EN COMUNIDAD".



LINEA PROGRAMATICA	SECTOR	PROGRAMAS	PROYECTOS	METAS 2012-2015	LINEA BASE	II									
						NOMBRE DEL INDICADOR	2013				SUBTOTAL 2013	2014			
							TSE	REC. CREDITO	CONFIN.	OTROS		RE. PROPIOS	SGP	SGP LI	TSE
	TRANSPORTE		Gestionar el mantenimiento de las vías secundarias.	Gestionar el mantenimiento de las vías: El Santuario - Granada - Cocorná, La Honda - La Sonadora - Guatapé.	0%	Gestión realizada para el mantenimiento de las vías secundarias: El Santuario- Granada, Granada - Cocorná, La Honda - La Sonadora - Guatapé.	0	0	0	0	5.000	5.000	0	0	0
			Gestionar el transporte diario para el Corregimiento Santa Ana.	Realizar las gestiones para el transporte diario para el Corregimiento de Santa.	0	Gestión realizada para la prestación del servicio de transporte diario a Santa Ana.	0	0	0	0	2.000	2.000	0	0	0
			Mejoramiento de la infraestructura vial y equipamientos para la prestación de los servicios que benefician directamente a las víctimas que retornen o se reubiquen en sus territorios, en concordancia con los principios de seguridad, voluntariedad y dignidad.	Recuperar 145 kilómetros de infraestructura vial.	0%	Nº de Kilómetros de infraestructura vial recuperados.	20.000	0	0	0	75.000	20.000	0	35.000	20.000
				Recuperar los equipamientos para la prestación de los servicios de educación y salud en las veredas de las cuencas del municipio afectadas por el conflicto y el desplazamiento.	3%	Nº de equipamientos de educación y salud recuperados.	0	0	0	0	10.000	10.000	0	0	0

MUNICIPIO DE GRANADA PLAN DE DESARROLLO 2012-2015 "TEJIENDO TERRITORIO PARA VIVIR EN COMUNIDAD".



LINEA PROGRAMATICA	SECTOR	PROGRAMAS	PROYECTOS	METAS 2012-2015	LINEA BASE	II									
						NOMBRE DEL INDICADOR	2013				SUBTOTAL 2013	2014			
							TSE	REC. CREDITO	CONFIN.	OTROS		RE. PROPIOS	SGP	SGP LI	TSE
		Mantenimiento y Mejoramiento de la Red vial Urbana.	Realizar mantenimiento y mejoramiento de 300 metros de la red vial Urbana.	Mantenimiento y mejoramiento de 300 metros de la red vial Urbana.	0	Nº de metros red vial urbana con mantenimiento.	0	0	0	0	15.000	15.000	0	0	0
			Realizar la Señalización de las vías urbanas y Rurales.	Realizar la Señalización Vial.	0%	Señalización vial realizada.	6.500	0	0	0	6.500	0	0	0	6.500
TRANSPORTE							66.500	0	0	0	242.500	101.000	0	75.000	66.500
JIPAMIENTO TERRITORIAL		Mantenimiento y Mejoramiento de los Edificios públicos.	Mantenimiento y adecuación de escenarios culturales.	Realizado el mantenimiento y adecuación de escenarios culturales.	0	Nº de escenarios y espacios culturales en buen estado.	5.000	0	0	0	5.000	0	0	0	5.000
			Mantenimiento y adecuación de escenarios Deportivos.	Realizado el mantenimiento y la adecuación de escenarios Deportivos.	0	Nº Escenarios deportivos en buen estado.	0	0	0	0	2.000	2.000	0	0	0
			Realizar adecuación, ampliación y mantenimiento del palacio municipal.	Realizada la adecuación, ampliación y mantenimiento del palacio municipal.	0	Palacio municipal adecuado y en buenas condiciones.	6.500	0	0	0	6.500	0	0	0	6.500
		Adecuación y mantenimiento equipamiento municipal.	Mantenimiento de parques y espacios públicos.	Realizar el mantenimiento de 15 parques.	0	Nº de parques con mantenimiento.	7.000	0	0	0	7.000	0	0	0	7.000

MUNICIPIO DE GRANADA PLAN DE DESARROLLO 2012-2015 "TEJIENDO TERRITORIO PARA VIVIR EN COMUNIDAD".



LINEA PROGRAMATICA	SECTOR	PROGRAMAS	PROYECTOS	METAS 2012-2015	LINEA BASE	II									
						NOMBRE DEL INDICADOR	2013				SUBTOTAL 2013	2014			
							TSE	REC. CREDITO	CONFIN.	OTROS		RE. PROPIOS	SGP	SGP LI	TSE
	EQU		Actualización de la nomenclatura urbana.	Realizar la actualización de la nomenclatura.	0%	Nomenclatura actualizada.	0	0	0	0	10.000	0	0	0	0
			Mantenimiento y expansión del servicio Alumbrado Público.	Mantener en buen estado de funcionamiento el alumbrado público.	100%	Alumbrado público funcionando.	0	0	0	0	69.000	42.000	0	27.000	0
			Sistema de gas domiciliario para la zona urbana del municipio.	Gestión ante las empresas públicas y privadas para los estudios e instalación de gas domiciliario en la zona urbana.	0%	Estudios para la instalación de gas domiciliario en el municipio.	0	0	0	0	3.000	3.000	0	0	0
EQUIPAMIENTO TERRITORIAL							18.500	0	0	0	102.500	47.000	0	27.000	18.500
	GESTION DEL RIESGO	Gestión del Riesgo - Prevención, atención y recuperación de desastres.	Fortalecimiento del Sistema Municipal para la Prevención, Atención y Recuperación de Desastres.	Consolidar el funcionamiento del Comité Local de Prevención y Atención de Desastres - CLOPAD.	0%	Consolidar el funcionamiento del Comité Local de Prevención y Atención de Desastres CLOPAD.	0	0	0	0	3.000	0	0	3.000	0
				Brindar capacitación y sensibilización comunitaria al 60 % de la población sobre Gestión del Riesgo.	0%	% de población capacitada sobre Gestión del riesgo.	0	0	0	0	2.000	0	0	2.000	0
				Actualización del Plan de Emergencia y Contingencia.	0%	% de actualización del Plan de Emergencia y Contingencia.	0	0	0	0	5.000	0	0	5.000	0

MUNICIPIO DE GRANADA PLAN DE DESARROLLO 2012-2015 "TEJIENDO TERRITORIO PARA VIVIR EN COMUNIDAD".



LINEA PROGRAMATICA	SECTOR	PROGRAMAS	PROYECTOS	METAS 2012-2015	LINEA BASE	II									
						NOMBRE DEL INDICADOR	2013				SUBTOTAL 2013	2014			
							TSE	REC. CREDITO	CONFIN.	OTROS		RE. PROPIOS	SGP	SGP LI	TSE
			Desarrollar proyecto de titularización de tierras y viviendas en la zona rural y urbana.	Desarrollado un proyecto de titularización de tierras y viviendas en la zona rural y urbana.	0%	Proyecto de titularización de predios y viviendas desarrollado.	0	0	0	0	7.500	0	0	7.500	0
			Construcción de Vivienda para población víctima de conflicto armado.	Incluir 99 hogares víctimas de conflicto en programas de construcción de vivienda nueva.	0	Nº de hogares de víctimas del conflicto que acceden a vivienda nueva.	45.100	0	0	0	45.100	0	0	0	45.100
			Reconstrucción de viviendas para la población víctima del conflicto en procesos de retorno y reubicación.	Incluir 75 hogares víctimas de conflicto en programas de reconstrucción de vivienda.	0	Nº de hogares víctimas del conflicto que acceden a reconstrucción y/o adecuación de vivienda	0	0	0	0	21.800	0	0	21.800	0
			Titulación y legalización de predios de propietarios víctimas del conflicto.	Apoyar la legalización y formalización de los predios de 200 propietarios víctimas del conflicto.	0	Nº de propietarios víctimas que acceden a la legalización y formalización de sus predios.	0	0	0	0	7.500	0	0	7.500	0
		VIVIENDA					45.100	0	0	0	86.300	4.400	0	36.800	45.100
		SUBT. TERRITORIO Y AMBIENTE					243.700	0	0	25.000	930.400	155.400	329.800	166.500	243.700
		Fortalecimiento de la Gestión institucional y administrativa.	Mejorar los métodos de comunicación externa e imagen institucional (En sintonía con la Alcaldía).	Brindar información sobre la gestión institucional al 100 % de la población a través de diferentes medios.	100%	% de población que accede a la información sobre gestión institucional.	0	0	0	0	25.000	25.000	0	0	0

MUNICIPIO DE GRANADA PLAN DE DESARROLLO 2012-2015 "TEJIENDO TERRITORIO PARA VIVIR EN COMUNIDAD".



LINEA PROGRAMATICA	SECTOR	PROGRAMAS	PROYECTOS	METAS 2012-2015	LINEA BASE	II									
						NOMBRE DEL INDICADOR	2013				SUBTOTAL 2013	2014			
							TSE	REC. CREDITO	CONFIN.	OTROS		RE. PROPIOS	SGP	SGP LI	TSE
	DESARROLLO INSTITUCIONAL		Dotación y mantenimiento de las dependencias del Municipio.	Dotar de elementos de consumo y realizar mantenimiento a las cuatro dependencias del municipio para la eficiente prestación los servicios a la comunidad.	4	Nº de dependencias dotadas y con mantenimiento.	11.000	0	0	0	21.000	10.000	0	0	11.000
			Dotación, actualización y mantenimiento de Herramientas tecnológicas.	Adquirir tres equipo de computo por año para actualizar los sistemas de información.	0	Nº de equipo de computo adquiridos.	0	0	0	0	6.000	6.000	0	0	0
			Actualizar el sistema de información financiero y contable.		100%	Sistema de Información financiero y contable actualizados.	0	0	0	0	7.000	7.000	0	0	0



LINEA PROGRAMATICA	SECTOR	PROGRAMAS	PROYECTOS	METAS 2012-2015	LINEA BASE	II									
						NOMBRE DEL INDICADOR	2013				SUBTOTAL 2013	2014			
							TSE	REC. CREDITO	CONFIN.	OTROS		RE. PROPIOS	SGP	SGP LI	TSE
DESARROLLO INSTITUCIONAL Y COMUNITARIO				Realizar mantenimiento preventivo y correctivos al 100% de los equipos e instrumentos tecnológicos.	100%	% equipos e instrumentos tecnológicos con mantenimiento.	0	0	0	0	11.500	0	0	11.500	0
			Actualización e implementación de sistemas de información.	Implementar el uso de las tablas de retención documental en el 100% de las dependencias del municipio.	0%	% de dependencias que hacen uso de las tablas de retención documental.	0	0	0	0	4.000	0	0	0	0
				Realizar la depuración y organización del 100 % de los archivos del municipio aplicando las tablas de valoración documental.	0%	% de archivos municipales depurados y organizados.	0	0	0	0	10.000	14.000	0	0	0
				Realizar la actualización del Sistema de Gestión Documental.	100%	% de actualización del sistema de Gestión Documental.	0	0	0	0	5.000	5.000	0	0	0
				Mantener actualizados el 100% de los registros del SISBEN.	100%	% de actualización de los registros del SISBEN.	0	0	0	0	14.650	2.650	0	12.000	0

MUNICIPIO DE GRANADA PLAN DE DESARROLLO 2012-2015 "TEJIENDO TERRITORIO PARA VIVIR EN COMUNIDAD".



LINEA PROGRAMATICA	SECTOR	PROGRAMAS	PROYECTOS	METAS 2012-2015	LINEA BASE	II									
						NOMBRE DEL INDICADOR	2013				SUBTOTAL 2013	2014			
							TSE	REC. CREDITO	CONFIN.	OTROS		RE. PROPIOS	SGP	SGP LI	TSE
				Realizar la Actualización Catastral del municipio.	0%	Actualización catastral realizada.	0	0	0	0	10.700	0	0	10.700	0
			Implementación y desarrollo del sistema de Control Interno y gestión de Calidad.	Ejecutar el sistema de control interno en un 95%.	40%	% de avance en la ejecución del Sistema de Control interno.	0	0	0	0	6.700	6.700	0	0	0
				Lograr la certificación en gestión de calidad del 30% de procesos de la entidad territorial.	0%	% de procesos certificados en gestión de la calidad	0	0	0	0	6.700	6.700	0	0	0
			Plan de capacitación, bienestar social e incentivos.	Brindar capacitación al 100% de los servidores públicos de la administración en temas de su competencia.	100%	% de servidores públicos capacitados en temas de su competencia.	0	0	0	0	8.000	0	0	8.000	0

MUNICIPIO DE GRANADA PLAN DE DESARROLLO 2012-2015 "TEJIENDO TERRITORIO PARA VIVIR EN COMUNIDAD".



LINEA PROGRAMATICA	SECTOR	PROGRAMAS	PROYECTOS	METAS 2012-2015	LINEA BASE	II									
						NOMBRE DEL INDICADOR	2013				SUBTOTAL 2013	2014			
							TSE	REC. CREDITO	CONFIN.	OTROS		RE. PROPIOS	SGP	SGP LI	TSE
				Ejecutar el Plan de Bienestar social e incentivos.	100%	% de avance en la ejecución del plan de Bienestar social e incentivos.	0	0	0	0	2.000	2.000	0	0	0
			Actualización e implementación de sistemas de información.	Implementar el uso de las tablas de retención documental en el 100% de las dependencias del municipio.	0%	% de dependencias que hacen uso de las tablas de retención documental.	0	0	0	0	4.000	0	0	0	0
			Realizar la depuración y organización del 100 % de los archivos del municipio aplicando las tablas de valoración documental.	0%	% de archivos municipales depurados y organizados.	0	0	0	0	10.000	14.000	0	0	0	0
			Realizar el trámite para el cobro de bonos pensionales y cuotas partes jubilatorias.	5	N° de bonos pensionales tramitados y cobrados. N° de cuotas partes jubilatorias tramitadas y cobradas.	0	0	0	0	7.000	7.000	0	0	0	0

MUNICIPIO DE GRANADA PLAN DE DESARROLLO 2012-2015 "TEJIENDO TERRITORIO PARA VIVIR EN COMUNIDAD".



LINEA PROGRAMATICA	SECTOR	PROGRAMAS	PROYECTOS	METAS 2012-2015	LINEA BASE	II									
						NOMBRE DEL INDICADOR	2013				SUBTOTAL 2013	2014			
							TSE	REC. CREDITO	CONFIN.	OTROS		RE. PROPIOS	SGP	SGP LI	TSE
			Identificación y valoración individual de los bienes muebles e inmuebles del municipio.	Realizar la identificación y valoración individual del 80% de los bienes muebles e inmuebles del municipio.	50%	% de bienes muebles e inmuebles del municipio identificados y valorados.	0	0	0	0	3.000	3.000	0	0	0
			Actualización y ajuste del Código de Rentas Municipales.	Realizar la actualización e implementación del Código de Rentas Municipales.	0%	% Código de Rentas Municipales actualizado e implementado.	0	0	0	0	2.500	0	0	0	0
		Fortalecimiento de los Instrumentos de las instancias de planificación del municipio.	Planificación, seguimiento y evaluación de la Gestión Pública Territorial.	Formulación y seguimiento del Plan de Desarrollo Municipal.	0%	% Plan de Desarrollo Municipal formulado y con seguimiento.	0	0	0	0	7.000	7.000	0	0	0
	Llevar el registro y hacer seguimiento al 100% de los proyectos, a través del Banco de Programas y proyectos de Inversión Municipal.		0%	% de proyectos de inversión Municipal registrados y con seguimiento.	0	0	0	0	10.000	0	0	10.000	0		
	Actualización del Esquema de Ordenamiento Territorial.		60%	Esquema de Ordenamiento Territorial actualizado.	0	0	0	0	8.500	0	0	8.500	0		

MUNICIPIO DE GRANADA PLAN DE DESARROLLO 2012-2015 "TEJIENDO TERRITORIO PARA VIVIR EN COMUNIDAD".



LINEA PROGRAMATICA	SECTOR	PROGRAMAS	PROYECTOS	METAS 2012-2015	LINEA BASE	II										
						NOMBRE DEL INDICADOR	2013				SUBTOTAL 2013	2014				
							TSE	REC. CREDITO	CONFIN.	OTROS		RE. PROPIOS	SGP	SGP LI	TSE	
			Fortalecimiento de las instancias de Planificación del municipio.	Fortalecer el funcionamiento del Consejo Territorial de Planeación.	1	Consejo Territorial de Planeación funcionando.	0	0	0	0	3.000	3.000	0	0	0	
			Actualización de la estratificación socioeconómica.	Mantener actualizada la estratificación socioeconómica del municipio.	1	Estratificación socioeconómica actualizada.	0	0	0	6.000	6.000	0	0	0	0	
		DESARROLLO INSTI					11.000	0	0	6.000	199.250	119.050	0	60.700	11.000	
		PARTICIPACIÓN Y DESARROLLO COMUNITARIO	Promoción de la participación y control social.	Apoyo a las organizaciones sociales y Comunitarias legalmente constituidas e instancias de participación para el ejercicio de sus funciones y desarrollo del objeto social.	100%	Apoyar el 100 % de las organizaciones sociales y Comunitarias legalmente constituidas e instancias de participación.	% de organizaciones e instancias de participación apoyadas.	0	0	0	0	7.000	0	0	7.000	0
				Realizar la Actualización Catastral del municipio.	0%	Actualización catastral realizada.	0	0	0	0	10.700	0	0	10.700	0	

MUNICIPIO DE GRANADA PLAN DE DESARROLLO 2012-2015 "TEJIENDO TERRITORIO PARA VIVIR EN COMUNIDAD".



LINEA PROGRAMATICA	SECTOR	PROGRAMAS	PROYECTOS	METAS 2012-2015	LINEA BASE	NOMBRE DEL INDICADOR	2013				SUBTOTAL 2013	2014			
							TSE	REC. CREDITO	CONFIN.	OTROS		RE. PROPIOS	SGP	SGP LI	TSE
										Asesoría, Orientación y capacitación a las Juntas de Acción Comunal y organizaciones sociales para consolidar procesos de participación comunitaria.		Brindar asesoría y asistencia al 100% de las Juntas de Acción Comunal y organizaciones sociales para consolidar procesos de participación comunitaria.	100%	% de Juntas de Acción Comunal y organizaciones sociales con asesoría y Orientación.	0
			Apoyo al programa Formación de Formadores para la Acción Comunal.	Apoyo al programa Formación de Formadores para la Acción Comunal.	100%	Programa Formación de formadores apoyado.	0	0	0	0	2.000	0	0	2.000	0
			Rendición Pública de Cuentas con participación comunitaria.	Realizar siete jornadas de rendición pública de cuentas.	0	N° de jornadas de rendición pública de cuentas realizada.	0	0	0	0	5.000	0	0	5.000	0
PARTICIPACIÓN Y DLLO COMUNITARIO							0	0	0	0	32.400	0	0	32.400	0
SUBT. DESARROLLO INSTITUCIONAL Y COMUNITARIO							11.000	0	0	6.000	231.650	119.050	0	93.100	11.000
ADANA		Promoción y protección de los Derechos Humanos y el Derecho Internacional Humanitario.	Estructuración e Implementación de una cátedra sobre Derechos Humanos dirigida a los Establecimientos Educativos, Instituciones y Organizaciones sociales.	Diseñar y desarrollar una cátedra sobre Derechos Humanos.	0	Cátedra sobre Derechos Humanos desarrollada.	0	0	0	0	10.000	10.000	0	0	0



LINEA PROGRAMATICA	SECTOR	PROGRAMAS	PROYECTOS	METAS 2012-2015	LINEA BASE	II									
						NOMBRE DEL INDICADOR	2013				SUBTOTAL 2013	2014			
							TSE	REC. CREDITO	CONFIN.	OTROS		RE. PROPIOS	SGP	SGP LI	TSE
GOBERNABILIDAD Y CONVIVENCIA CIUDADANA	JUSTICIA	Prevenición y control de la violencia y la reincidencia a acciones ilegales.	Plan Integral de Seguridad Convivencia Ciudadana.	Realizar la actualización y desarrollo del Plan Integral de Seguridad y Convivencia Ciudadana.	80%	% de avance en el desarrollo del Plan Integral de Seguridad y Convivencia Ciudadana.	0	0	0	0	40.000	40.000	0	0	0
			Actualización e implementación del Manual de Convivencia Ciudadana.	Realizar la actualización y aplicación del Manual de Convivencia.	60%	% de población que acoge las normas del manual de convivencia ciudadana.	0	0	0	0	10.000	10.000	0	0	0
			Prevenición para la seguridad y la convivencia ciudadana.	Realizar dos campañas de prevención para la seguridad y la convivencia ciudadana por año.	4	Nº de campañas para la prevención, la seguridad y la convivencia ciudadana realizadas.	0	0	0	0	10.350	0	0	10.350	0
			Implementar estrategias de prevención y denuncia frente a eventos de: maltrato, abuso o explotación sexual a niños, niñas y adolescentes, abandono de menores.	Realizar 8 jornadas de sensibilización en el período de Gobierno para prevenir y motivar la denuncia frente a eventos de maltrato, abuso o explotación sexual a niños, niñas y adolescentes, abandono de menores.	0	Nº de denuncias frente a eventos de: maltrato, abuso o explotación sexual a niños, niñas y adolescentes, abandono de menores.	0	0	0	0	10.000	10.000	0	0	0

MUNICIPIO DE GRANADA PLAN DE DESARROLLO 2012-2015 "TEJIENDO TERRITORIO PARA VIVIR EN COMUNIDAD".




LINEA PROGRAMATICA	SECTOR	PROGRAMAS	PROYECTOS	METAS 2012-2015	LINEA BASE	II									
						NOMBRE DEL INDICADOR	2013				SUBTOTAL 2013	2014			
							TSE	REC. CREDITO	CONFIN.	OTROS		RE. PROPIOS	SGP	SGP LI	TSE
			Comunicación y pedagogía para la prevención de la violencia intrafamiliar, sexual y de género.	Disminuir el N° de casos de violencia intrafamiliar, sexual y de género.	26	N° de casos de violencia intrafamiliar, sexual y de género.	0	0	0	0	10.000	10.000	0	0	0
			Motivación a la denuncia y prevención de la violencia, el trabajo infantil y del ingreso de niños, niñas, adolescentes y jóvenes a acciones ilegales.	Disminuir el N° de niños, niñas, adolescentes y Jovenes involucrados en activides de ilegales como transporte y venta de drogas ilícitas, microtrafico y microextorsión.	10	N° de niños, niñas, adolescentes y Jovenes involucrados en activides de ilegales.	0	0	0	0	10.000	10.000	0	0	0
			Implementación del Hogar de paso.	Realizar la implementacion del Hogar de paso.	0	Hogar de paso funcionando.	0	0	0	0	5.000	5.000	0	0	0
		Fortalecimiento institucional para la seguridad y la convivencia ciudadana.	Fortalecimiento de la Comisaria de Familia.	Atender y tramitar, según las competencias el 100% de los casos de violencia intrafamiliar y restablecimiento de derechos de niñez infancia y adolescencia.	100%	% de casos atendidos y tramitados.	0	0	0	0	35.800	0	0	37.250	0

MUNICIPIO DE GRANADA PLAN DE DESARROLLO 2012-2015 "TEJIENDO TERRITORIO PARA VIVIR EN COMUNIDAD".



LINEA PROGRAMATICA	SECTOR	PROGRAMAS	PROYECTOS	METAS 2012-2015	LINEA BASE	II									
						NOMBRE DEL INDICADOR	2013				SUBTOTAL 2013	2014			
							TSE	REC. CREDITO	CONFIN.	OTROS		RE. PROPIOS	SGP	SGP LI	TSE
			Proteccion de la Vida, la Integridad, la Libertad y la seguridad personal de las victimas.	Mantener y desarrollar planes de contingencia por parte de la Fuerza Pública para garantizar la seguridad y la convivencia.	1	Nº de Planes de contingencia desarrollados.	0	0	0	0	10.000	10.000	0	0	0
			Desarrollar acciones para preservar y proteger la integridad personal y evitar que se vulnere la seguridad e integridad de la victimas.		100%	% de personas victimas que reciben protección en cuanto a su seguridad e integridad personal.	0	0	0	0	10.000	10.000	0	0	0
GOVERNABILIDAD Y CONVIVENCIA CIUDADANA							0	0	0	0	186.150	140.000	0	47.600	0
TOTAL GENERAL							332.700	0	286.610	1.295.300	5.198.429	690.790	2.001.591	567.150	332.700

MUNICIPIO DE GRANADA PLAN DE DESARROLLO 2012-2015 "TEJIENDO TERRITORIO PARA VIVIR EN COMUNIDAD".



LINEA PROGRAMATICA	SECTOR	PROGRAMAS	PROYECTOS	METAS 2012-2015	LINEA BASE	NOMBRE DEL INDICADOR	II								
										SUBTOTAL 2014	2015				
							REC. CREDITO	CONFIN.	OTROS		RE. PROPIOS	SGP	SGP LI	TSE	REC. CREDITO
1.1. EDUCACION - COBERTURA	Los niños, niñas y jóvenes en el Sistema Educativo.	Acceso educativo para la niñez, la infancia, la adolescencia y la Juventud.	Aumentar al 60 % la cobertura en preescolar durante el periodo de Gobierno.	50,87%	Cobertura en preescolar en el municipio.	0	0	0	3.240	3.350	0	0	0	0	
			Aumentar al 100 % la cobertura primaria durante el periodo de Gobierno.	95,23%	Cobertura en primaria en el municipio.	0	0	0	7.700	8.000	0	0	0	0	
			Mantener en un 100 % la cobertura en básica secundaria durante el periodo de Gobierno.	100%	Cobertura en básica secundaria en el municipio.	0	0	0	7.700	8.000	0	0	0	0	
			Aumentar al 85 % la cobertura en Media durante el periodo de Gobierno.	78,20%	Cobertura en Media en el municipio.	0	0	0	4.300	4.400	0	0	0	0	
	Bienestar estudiantil para permanencia de los niños, niñas y adolescentes en el sistema educativo.	Fortalecimiento de los Restaurantes Escolares.	Atender 1.207 niños y niñas en los restaurantes Escolares.	1207	Niños, niñas, adolescentes beneficiados con los restaurantes escolares.	0	0	0	47.212	0	30.672	16.500	0	0	
			Servicios de transporte Escolar para estudiantes de la Zona rural.	100	Niños, niñas, adolescentes beneficiados con el servicio de transporte escolar.	0	0	0	14.179	0	14.160	0	0	0	

MUNICIPIO DE GRANADA PLAN DE DESARROLLO 2012-2015 "TEJIENDO TERRITORIO PARA VIVIR EN COMUNIDAD".



LINEA PROGRAMATICA	SECTOR	PROGRAMAS	PROYECTOS	METAS 2012-2015	LINEA BASE	II									
						NOMBRE DEL INDICADOR				SUBTOTAL 2014	2015				
							REC. CREDITO	CONFIN.	OTROS		RE. PROPIOS	SGP	SGP LI	TSE	REC. CREDITO
D Y SOCIAL		Acceso Educativo para Población vulnerable.	Atención a la población con necesidades Educativas especiales.	Atender el 100% de los niños, niñas y jóvenes en edad escolar con necesidades educativas especiales, incluyendo víctimas.	103	Niños, niñas y jóvenes en edad escolar con necesidades educativas especiales atendidos.	0	0		5.000	0	0	5.000	0	0
			Atención a niños, niñas y jóvenes afectados por la violencia con los programas de educación y bienestar estudiantil.	Atender el 100% de los niños, niñas y jóvenes afectados por la violencia.	1980	Niños, niñas, adolescentes y jóvenes afectados por la violencia atendidos en el Sistema Educativo.	0	0	0	5.700	0	0	5.700	0	0
			Capacitación a docentes sobre metodologías apropiadas para la atención a la población con necesidades educativas especiales y/o en situación de discapacidad.	60 docentes capacitados en metodologías apropiadas para la atención a la población con necesidades educativas especiales.	3	Docentes capacitados en metodologías apropiadas para la atención a la población con necesidades educativas especiales.	0	0	0	5.000	0	5.000	0	0	0
		Alfabetización y educación básica para jóvenes y adultos.	Disminución del Analfabetismo en el municipio.	Disminuir la tasa de analfabetismo en el municipio.	6,0%	Tasa de analfabetismo (personas entre 15 y 24 años).	0	0	0	5.000	5.000	0	0	0	0

MUNICIPIO DE GRANADA PLAN DE DESARROLLO 2012-2015 "TEJIENDO TERRITORIO PARA VIVIR EN COMUNIDAD".



LINEA PROGRAMATICA	SECTOR	PROGRAMAS	PROYECTOS	METAS 2012-2015	LINEA BASE	II									
						NOMBRE DEL INDICADOR				SUBTOTAL 2014	2015				
							REC. CREDITO	CONFIN.	OTROS		RE. PROPIOS	SGP	SGP LI	TSE	REC. CREDITO
1. DESARROLLO HUMANO		Mejores ambientes de aprendizaje para una educación con calidad.	Mantenimiento y adecuación de la infraestructura Educativa.	Reparación y adecuación de la sede Jesús María Yepes de la Institución Educativa Jorge Alberto Gómez - etapa I y II.	40%	Sede Jesús María Yepes de la Institución Educativa Jorge Alberto Gómez Reparada en sus Etapas I y II.	0	0	0	0	0	0	0	0	0
				Mantenimiento de las instalaciones educativas de las Instituciones y los Centros Educativos Rurales.	4	Centros Educativos con mantenimiento en la zona Rural.	0	0	0	45.000	0	25.000	0	20.000	0
				Adecuación de Bateria Sanitaria de la I.E. Jorge Alberto Gómez - Colegio Granada.	0	Bateria sanitaria de la IE Jorge Alberto Gómez - Colegio Granada.	0	0	0	0	0	0	0	0	0
				Realizar estudios y diseños para la ampliación de la infraestructura física de la Institución Educativa Jorge Alberto Gómez - Colegio Granada.	0	Estudios y diseños para la ampliación de la infraestructura física de la Institución Educativa Jorge Alberto Gómez - Colegio Granada realizados.	0	0	0	0	0	0	0	0	0
				Pago de servicios públicos de las instituciones educativas.	Pago de servicios públicos al 100% de las instituciones Educativas del municipio.	100%	Instituciones Educativas con pago de servicios públicos en el municipio.	0	0	0	50.000	0	50.000	0	0

MUNICIPIO DE GRANADA PLAN DE DESARROLLO 2012-2015 "TEJIENDO TERRITORIO PARA VIVIR EN COMUNIDAD".



LINEA PROGRAMATICA	SECTOR	PROGRAMAS	PROYECTOS	METAS 2012-2015	LINEA BASE	II									
						NOMBRE DEL INDICADOR				SUBTOTAL 2014	2015				
							REC. CREDITO	CONFIN.	OTROS		RE. PROPIOS	SGP	SGP LI	TSE	REC. CREDITO
EDUCACION - CALIDAD		Planeación y articulación para una educación con calidad.	Mejoramiento de los Procesos Administrativos del Sector Educativo en el Municipio.	Mantener activa y funcionando la Junta Municipal de Educación.	1	Junta Municipal de Educación activa y funcionando.	0	0	0	2.000	2.000	0	0	0	0
				Actualización y ejecución de 43 PEI de las Instituciones y Centros Educativos del municipio.	10	PEI las Instituciones Educativas del municipio actualizados.	0	0	0	3.000	0	3.000	0	0	0
				Fortalecimiento del gobierno escolar en el 100% de las instituciones y Centros Educativos del municipio.	100%	% Gobiernos escolares funcionando activamente.	0	0	0	2.000	0	2.000	0	0	0
				Seguimiento a la Ejecución del 100% de los Planes de mejoramiento Institucional en cada año del período de Gobierno.	50%	% Planes de mejoramiento Institucional que tienen seguimiento.	0	0	0	1.000	0	1.000	0	0	0
				Dotación de material didáctico y bibliográfico.	43	Instituciones y Centros Educativos dotados con material didáctico y bibliográfico.	0	0	0	13.000	0	13.000	0	0	0

MUNICIPIO DE GRANADA PLAN DE DESARROLLO 2012-2015 "TEJIENDO TERRITORIO PARA VIVIR EN COMUNIDAD".



LINEA PROGRAMATICA	SECTOR	PROGRAMAS	PROYECTOS	METAS 2012-2015	LINEA BASE	II										
						NOMBRE DEL INDICADOR				SUBTOTAL 2014	2015					
							REC. CREDITO	CONFIN.	OTROS		RE. PROPIOS	SGP	SGP LI	TSE	REC. CREDITO	
1. 2. EDU		Promoción del Bilinguismo.	Fortalecimiento del desarrollo de competencias en lengua extranjera.	Implementar laboratorios de bilinguismo en cinco instituciones educativas.	0	Nº de instituciones educativas que tienen implementados los laboratorios de bilinguismo.	0	0	0	0	0	0	0	0	0	
		La tecnología de la información y la comunicación en el aula de clase.	Dotación, mantenimiento y actualización de herramientas tecnológicas en los establecimientos educativos del municipio.	Dotar 8 Instituciones y Centros Educativos con equipos de computo y acceso a internet en el cuatrienio.	25	Instituciones y Centros Educativos dotados con equipos de computo y acceso a internet.	0	0	0	5.000	0	5.000	0	0	0	0
				Mantener actualizados y en condiciones de funcionamiento los equipos y las herramientas tecnológicas de los establecimientos educativos del municipio.	80%	Equipos y herramientas tecnológicas de los establecimientos educativos con mantenimiento.	0	0	0	25.000	0	25.000	0	0	0	0
				Capacitación y actualización a directivos y docentes sobre el uso y mantenimiento de las herramientas tecnológicas.	112	Aumentar el Nº de docentes capacitados en el uso y aplicación de las herramientas tecnológicas y virtuales.	0	0	0	0	0	0	0	0	0	0
EFICIENCIA		Administración de recursos físicos y financieros.	Implantación de sistemas de información para la gestión de los recursos físicos y financieros de sector educativo.	Mantener actualizado el sistema de información de Educación en el municipio.	100%	Sistema de Información de educación en el municipio actualizado.	0	0	0	16.000	0	16.000	0	0	0	



LINEA PROGRAMATICA	SECTOR	PROGRAMAS	PROYECTOS	METAS 2012-2015	LINEA BASE	II									
						NOMBRE DEL INDICADOR				SUBTOTAL 2014	2015				
							REC. CREDITO	CONFIN.	OTROS		RE. PROPIOS	SGP	SGP LI	TSE	REC. CREDITO
	1.3. EDUCACION - EF			Levantamiento y actualización del inventario de la Infraestructura educativa.	70%	Inventario de la Infraestructura educativa actualizado.	0	0	0	5.000	5.000	0	0	0	0
				Mantener actualizados los inventarios de los bienes muebles de las 43 Instituciones y Centros Educativos.	43	N° de Instituciones y Centros Educativos con sus inventarios actualizados.	0	0	0	2.500	2.500	0	0	0	0
EDUCACION							0	0	5.000	294.531	38.250	206.832	27.200	20.000	0
1.4. SALUD	Acceso al Sistema General de Seguridad Social en Salud SGSSS.	Implementación de la afiliación al régimen subsidiado de acuerdo a la normatividad vigente.	Ampliación y mantenimiento de coberturas para el aseguramiento al régimen subsidiado.	6857	N° de afiliaciones al régimen subsidiado.	0	9.600	1.238.300	2.475.400	13.300	1.214.200	0	0	0	
						Atención en salud a población pobre no cubierta con el Regimen Subsidiado.	100%	Atender el 100% de la población pobre no cubierta con el Regimen Subsidiado.	% población pobre no cubierta con el Regimen Subsidiado atendida.						
						Mantener actualizada la base de datos para las afiliaciones a salud.	75%	Base de datos para las afiliaciones en salud actualizadas.							
						Interventoria permanente al régimen subsidiado en salud.	80%	% de seguimiento al régimen subsidiado en salud durante el cuatrienio.							

MUNICIPIO DE GRANADA PLAN DE DESARROLLO 2012-2015 "TEJIENDO TERRITORIO PARA VIVIR EN COMUNIDAD".



LINEA PROGRAMATICA	SECTOR	PROGRAMAS	PROYECTOS	METAS 2012-2015	LINEA BASE	II									
						NOMBRE DEL INDICADOR				SUBTOTAL 2014	2015				
							REC. CREDITO	CONFIN.	OTROS		RE. PROPIOS	SGP	SGP LI	TSE	REC. CREDITO
				Realizar 6 auditorias anuales de aseguramiento en Salud.	6	N° de auditorias de aseguramiento en salud realizadas.	0	0	0	196.500	0	196.500	0	0	0
		Prestación y Desarrollo de los Servicios de Salud.	Mejoramiento de la prestación del servicio de salud.	Realizar monitoreo y seguimiento mensual a la aplicación de la resolución 3047 y Decreto 4747, revisando los casos y la correcta aplicación de los tiempos de respuesta a la referencia y seguimiento a la contrarreferencia.	1	N° de monitores realizados e informe de resultados sobre los mismos.	0	0	0	8.600	2.600	6.000	0	0	0
		Adopción e implementación de las políticas y planes de salud pública.	Formular e implementar el Plan de Salud Pública Territorial.	Formulado e implementado el Plan de Salud Pública Territorial.	0	% de formulación e implementación del Plan de Salud Pública formulado e implementado.	0	0	0	12.900	7.300	0	5.600	0	0
			Mejoramiento de la salud Infantil.	Atención al 100% de los niños y niñas en el programa de Crecimiento y Desarrollo.	90%	% de niños y niñas atendidos en el programa de Crecimiento y Desarrollo.	0	0	0	4.000	4.000	0	0	0	0

MUNICIPIO DE GRANADA PLAN DE DESARROLLO 2012-2015 "TEJIENDO TERRITORIO PARA VIVIR EN COMUNIDAD".



LINEA PROGRAMATICA	SECTOR	PROGRAMAS	PROYECTOS	METAS 2012-2015	LINEA BASE	II									
						NOMBRE DEL INDICADOR				SUBTOTAL 2014	2015				
							REC. CREDITO	CONFIN.	OTROS		RE. PROPIOS	SGP	SGP LI	TSE	REC. CREDITO
			Promover y Desarrollar la estrategia "Atención Integral de las enfermedades prevalentes (IRA, EDA y Desnutrición) de la Infancia" AIEPI.	Realizar seguimiento y control a los casos de enfermedades prevalentes (IRA, EDA y Desnutrición) de la Infancia.	60%	Indice de morbilidad y mortalidad infantil.	0	0	0	4.000	4.000	0	0	0	0
				Incluir y hacer seguimiento a 1.552 niños y niñas en programas de nutrición.	2225	Nº de Niños incluidos en los programas de nutrición.									
				Mantener en un 100 % la cobertura de vacunación en los niños y las niñas.	99%	% de cobertura de vacunación en los niños y las niñas.									
			Estructuración e implementación del programa en Hábitos y estilos de vida para promover una adecuada salud física, oral , mental, sexual y reproductiva.	Implementar el programa en hábitos y estilos de vida saludable.	50%	Programa en hábitos y estilos de vida saludable implementado.	0	0	0	5.800	1.800	0	4.000	0	0

MUNICIPIO DE GRANADA PLAN DE DESARROLLO 2012-2015 "TEJIENDO TERRITORIO PARA VIVIR EN COMUNIDAD".



LINEA PROGRAMATICA	SECTOR	PROGRAMAS	PROYECTOS	METAS 2012-2015	LINEA BASE	II													
						NOMBRE DEL INDICADOR				SUBTOTAL 2014	2015								
							REC. CREDITO	CONFIN.	OTROS		RE. PROPIOS	SGP	SGP LI	TSE	REC. CREDITO				
			Consolidación y apoyo al Consejo Territorial de Seguridad Social en Salud.	Apoyado el Consejo Territorial de seguridad social en salud.	70%	Consejo Territorial de Seguridad Social en Salud apoyado.													
		SALUD					0	9.600	1.238.300	2.710.200	33.000	1.419.700	9.600	0	0				
		1.5. CULTURA																	
		Desarrollo Institucional y Legal del Sector Cultura.	Reactivación y Consolidación del Consejo Municipal de Cultura.	Reactivar y mantener en funcionamiento el Consejo Municipal de Cultura.	100%	Consejo Municipal de Cultura reactivado y funcionando.	0	0	0	1.800	1.800	0	0	0	0				
			Implementación del Instituto Municipal de Cultura, Deporte y Recreación Ramón Eduardo Duque.	Realizar la implementación del Instituto Municipal de Cultura, Deporte y Recreación Ramón Eduardo Duque.	0%	Instituto Municipal de Cultura, Deporte y Recreación Ramón Eduardo Duque implementado.	0	0	0	4.000	0	4.000	0	0	0				
			Aporte al Fondo de solidaridad y Garantía de artistas.	Realizar periódicamente el aporte al Fondo de solidaridad y Garantía de artistas.	100%	Aporte al Fondo de Seguridad social y Garantía de artistas realizado.	0	0	0	4.800	4.800	0	0	0	0				
		Formación para la apreciación artística y cultural.	Ejecución de programas de formación artística y cultural.	Ofrecer diversos programas de formación artística a niños, niñas y jóvenes del área urbana y rural del municipio.	250	Número de niños, niñas y jóvenes que asisten a los programas de formación artística y cultural.	0	0	0	9.600	4.800	0	4.800	0	0				

MUNICIPIO DE GRANADA PLAN DE DESARROLLO 2012-2015 "TEJIENDO TERRITORIO PARA VIVIR EN COMUNIDAD".



LINEA PROGRAMATICA	SECTOR	PROGRAMAS	PROYECTOS	METAS 2012-2015	LINEA BASE	II									
						NOMBRE DEL INDICADOR				SUBTOTAL 2014	2015				
							REC. CREDITO	CONFIN.	OTROS		RE. PROPIOS	SGP	SGP LI	TSE	REC. CREDITO
				Ofrecer diversos programas de formación artística a los adultos mayores del municipio.	10	Número de adultos mayores que asisten a los programas de formación artística y cultural.	0	0	0	5.400	0	0	5.400	0	0
			Creación, estructuración e implementación de la Escuela de música.	Poner en funcionamiento la escuela de música para que se estructure y organice los procesos musicales existentes en la Casa de la Cultura.	100	Nº de niños, niñas y jóvenes que asisten a la escuela de música.	0	0	0	28.600	2.000	0	26.600	0	0
		Difusión y proyección del arte y la cultura.	Festivales de difusión y proyección artísticos y culturales.	Realizar cinco festivales artísticos municipales (canción, teatro, rock, danzas, músicas populares) y 16 muestras en pintura y artesanía por año.	3	Nº de festivales artísticos municipales apoyados. Nº de muestras de pintura y artesanías realizadas.	0	0	0	5.400	3.000	0	2.400	0	0
				Apoyar la participación del municipio en 3 encuentros artísticos y culturales intermunicipales por año en los diferentes niveles.	1	Nº de encuentros artísticos y culturales apoyados.	0	0	0	5.400	0	5.400	0	0	0

MUNICIPIO DE GRANADA PLAN DE DESARROLLO 2012-2015 "TEJIENDO TERRITORIO PARA VIVIR EN COMUNIDAD".



LINEA PROGRAMATICA	SECTOR	PROGRAMAS	PROYECTOS	METAS 2012-2015	LINEA BASE	II									
						NOMBRE DEL INDICADOR				SUBTOTAL 2014	2015				
							REC. CREDITO	CONFIN.	OTROS		RE. PROPIOS	SGP	SGP LI	TSE	REC. CREDITO
			Fomento y promoción de la lectura y la escritura.	Promover el acceso de la comunidad en general a la Biblioteca Pública Jesús María Yépes.	900	N° de personas que utilizan la biblioteca pública de la comunidad escolar y la ciudadanía.	0	0	0	5.400	0	0	5.400	0	0
		Reconocimiento y Valoración del Patrimonio.	Fortalecimiento del programa vigías del patrimonio.	Mantener activo el grupo vigías del patrimonio.	100%	Grupo de vigías del patrimonio activo.	0	0	0	4.200	3.000	0	1.200	0	0
			Actualización de la Memoria Cultural.	Realizar la actualización de la memoria cultural del municipio.	0	Documento de actualización de la memoria cultural.	0	0	0	3.300	0	3.300	0	0	0
			Estructuración e implementación de la Cátedra de Historia local.	Realizar la implementación de la Cátedra de Historia local en el municipio.	0	Cátedra de Historia local implementada.	0	0	0	2.500	0	2.500	0	0	0
			Organización del archivo Histórico Municipal.	Realizar la organización del archivo Histórico Municipal.	0	Archivo Histórico Municipal organizado.	0	0	0	3.000	3.000	0	0	0	0

MUNICIPIO DE GRANADA PLAN DE DESARROLLO 2012-2015 "TEJIENDO TERRITORIO PARA VIVIR EN COMUNIDAD".



LINEA PROGRAMATICA	SECTOR	PROGRAMAS	PROYECTOS	METAS 2012-2015	LINEA BASE	II									
						NOMBRE DEL INDICADOR				SUBTOTAL 2014	2015				
							REC. CREDITO	CONFIN.	OTROS		RE. PROPIOS	SGP	SGP LI	TSE	REC. CREDITO
			Organización y mantenimiento del MUSEO de Ciencias Naturales.	Organizar y mantener el museo de Ciencias Naturales.	0%	Museo de Ciencias Naturales organizado.	0	0	0	5.400	0	0	5.400	0	0
			Reconocimiento, conservación y valoración de los bienes de interés cultural que se tienen en el municipio.	Recuperación de bienes de interés cultural.	0	Nº de bienes de Interés Cultural recuperados.	0	0	0	10.000	10.000	0	0	0	0
				Realizar el Plan especial de manejo y conservación de bienes de interés cultural.	0	Plan especial de manejo y conservación de bienes de interés cultural elaborado.	0	0	0	2.000	0	2.000	0	0	0
		Infraestructura Física para la Cultura.	Restauración del Edificio de la Casa de la Cultura.	Realizar mantenimiento y restauración del Edificio de la casa de la Cultura.	0%	Edificio de la casa de la Cultura restaurado y con Mantenimiento.	0	0	0	10.000	10.000	0	0	0	0
		Dotación para la formación y la difusión del arte y la cultura	Dotación con materiales, equipos, enseres e instrumentos de cultura.	Adquirir materiales, equipos, mobiliario y enseres e instrumentos para los programas de cultura	0	Materiales, equipos, mobiliario y enseres e instrumentos adquiridos.	0	0	0	2.000	0	2.000	0	0	0
			Acondicionamiento y dotación de la Biblioteca Pública	Dotar la biblioteca con mobiliario de mesas sillas, estantes y material bibliográfico.	0%	Nº Mobiliario, mesas, sillas y material bibliográfico adquiridos.	0	0	4.000	4.000	0	0	0	0	0

MUNICIPIO DE GRANADA PLAN DE DESARROLLO 2012-2015 "TEJIENDO TERRITORIO PARA VIVIR EN COMUNIDAD".



LINEA PROGRAMATICA	SECTOR	PROGRAMAS	PROYECTOS	METAS 2012-2015	LINEA BASE	II									
						NOMBRE DEL INDICADOR				SUBTOTAL 2014	2015				
							REC. CREDITO	CONFIN.	OTROS		RE. PROPIOS	SGP	SGP LI	TSE	REC. CREDITO
				Sistematizar, ordenar y catalogar el material bibliográfico.	20%	Inventario del material bibliográfico debidamente sistematizado, organizado y catalogado.	0	0	0	6.000	0	0	6.000	0	0
			Mantenimiento de los instrumentos musicales y equipos.	Realizar mantenimiento a los instrumentos musicales y equipos.	0%	Instrumentos musicales y equipos con mantenimiento.	0	0	0	1.000	0	1.000	0	0	0
CULTURA							0	0	4.000	123.800	42.400	20.200	57.200	0	0
1.6. RECREACION Y DEPORTE	Organización y fortalecimiento Institucional del Sector Deporte y recreación.	Formulación del Plan Decenal de Deporte.	Realizar la formulación e implementación del Plan Decenal de Deporte.	0%	Plan Decenal de Deporte. % de avance en la implementación del Plan.	0	0	0	4.200	0	4.200	0	0	0	0
		Motivar la conformación de Clubes Deportivos.	Aumentar a 3 los Clubes Deportivos.	0	Nº de Clubes Deportivos Conformados.	0	0	0	3.000	0	3.000	0	0	0	0
		Apoyar los clubes legalmente constituidos.	Apoyar el Club de ciclismo y otros que se constituyan.	1	Nº de Clubes legalmente constituidos apoyados.	0	0	0	1.200	0	1.200	0	0	0	0
	Promoción y Formación Deportiva.	Estructuración e implementación de la escuela de iniciación y Formación Deportiva.	Incrementar en 692 el Número de niños, niñas y adolescentes que asisten a los programas de formación deportiva.	0	Número de niños, niñas y adolescentes que asisten a los programas de formación deportiva.	0	0	0	5.000	0	0	0	5.000	0	0
		Promover el Deporte Escolar y social comunitario con torneos deportivos.	Realizar 25 torneos deportivos cada año.	0	Nº de torneos Deportivos Realizados.	0	0	0	7.000	0	0	0	7.000	0	0

MUNICIPIO DE GRANADA PLAN DE DESARROLLO 2012-2015 "TEJIENDO TERRITORIO PARA VIVIR EN COMUNIDAD".



LINEA PROGRAMATICA	SECTOR	PROGRAMAS	PROYECTOS	METAS 2012-2015	LINEA BASE	II									
						NOMBRE DEL INDICADOR				SUBTOTAL 2014	2015				
							REC. CREDITO	CONFIN.	OTROS		RE. PROPIOS	SGP	SGP LI	TSE	REC. CREDITO
				Fortalecer cuatro semilleros de deporte.	0	Nº de semilleros deportivos fortalecidos.	0	0	0	5.000	0	0	0	5.000	0
			Creación e implementación de la Escuela de Árbitros.	Crear e implementar la Escuela de Árbitros.	0	Escuela de Árbitros funcionando.	0	0	0	4.000	0	0	0	4.000	0
		Fomento de la práctica del deporte, recreación y aprovechamiento del tiempo libre.	Fomento de la actividad Deportiva en el municipio.	Apoyar la realización de ocho Olimpiadas Deportivas en el cutrenio.	0	Nº de Olimpiadas deportivas apoyadas.	0	0	0	6.000	0	4.000	0	2.000	0
			Apoyar la participación del municipio en los encuentros deportivos intermunicipales en las diferentes Disciplinas.	Apoyar la participación en 6 encuentros deportivos intermunicipales cada año.	0	Nº encuentros deportivos intermunicipales apoyados.	0	0	0	7.000	0	0	0	7.000	0
			Fortalecimiento de los programas de actividad física en el municipio.	Fortalecer los programas de actividad física con los adultos mayores, amas de casa, rumba aeróbica y la población en situación de discapacidad.	4	Número de programas de actividad física realizados.	0	0	0	3.000	0	3.000	0	0	0

MUNICIPIO DE GRANADA PLAN DE DESARROLLO 2012-2015 "TEJIENDO TERRITORIO PARA VIVIR EN COMUNIDAD".



LINEA PROGRAMATICA	SECTOR	PROGRAMAS	PROYECTOS	METAS 2012-2015	LINEA BASE	II										
						NOMBRE DEL INDICADOR				SUBTOTAL 2014	2015					
							REC. CREDITO	CONFIN.	OTROS		RE. PROPIOS	SGP	SGP LI	TSE	REC. CREDITO	
DESARROLLO HUMANO Y SOCIAL			Fortalecer el programa de enriquecimiento motriz.	Atender 182 niños y niñas de 2 a 5 años con el programa de enriquecimiento motriz del Centro de Desarrollo Infantil fuentesitas del saber.	182	Nº de niños y niñas que participan en los programas de enriquecimiento motriz.	0	0	0	6.000	0	6.000	0	0	0	
			Fomento a las actividades ludico-recreativas y de aprovechamiento del tiempo libre.	Apoyar la realización de las vacaciones recreativas.	1	Nº de vacaciones recreativas apoyadas.	0	0	0	5.000	0	0	0	5.000	0	
			Dotación para la Educación Física la Recreación y el Deporte.	Dotación de implementos deportivos y elementos para la recreación.	Realizar 8 dotaciones de implementos deportivos y elementos para la recreación en el periodo.	0	Nº de dotaciones realizadas.	0	0	0	5.600	0	5.600	0	0	0
			Infraestructura Física para el Deporte y recreación.	Mantenimiento de los escenarios Deportivos.	Realizar mantenimiento a los escenarios Deportivos del municipio.	0	Nº de escenarios deportivos con mantenimiento.	0	14.100	0	14.100	0	0	0	0	0
	CREACION Y DEPOR							0	14.100	0	76.100	0	27.000	0	35.000	0
		Formulación e implementación de la política pública de niñez, infancia y adolescencia y su entorno familiar.	Estructurar e implementar la Política Pública de Niñez infancia y adolescencia.	Realizar la estructuración e implementación de la Política Pública de Niñez infancia y adolescencia.	80%	% de avance de la política pública de niñez, infancia y adolescencia y su entorno familiar.	0	0	0	5.000	5.000	0	0	0	0	

MUNICIPIO DE GRANADA PLAN DE DESARROLLO 2012-2015 "TEJIENDO TERRITORIO PARA VIVIR EN COMUNIDAD".



LINEA PROGRAMATICA	SECTOR	PROGRAMAS	PROYECTOS	METAS 2012-2015	LINEA BASE	II									
						NOMBRE DEL INDICADOR				SUBTOTAL 2014	2015				
							REC. CREDITO	CONFIN.	OTROS		RE. PROPIOS	SGP	SGP LI	TSE	REC. CREDITO
1.7. POBLACION VULNERABLE			Promover espacios de reconocimiento de la participación de niños y niñas desde la primera infancia.	Facilitar y motivar la participación de los niños, niñas y adolescentes en espacios e instancias de participación.	5	Nº de niños, niñas y adolescentes que intervienen en espacios e instancias de participación.	0	0	0	3.000	3.000	0	0	0	0
			Fortalecimiento del Consejo Municipal de Política Social - COMPOS.	Fortalecer el Consejo Municipal de política social.	1	COMPOS Fortalecido.	0	0	0	1.500	1.500	0	0	0	0
			Implementación de la Estrategia de "Cero a Siempre".	Articular los programas sociales del municipio a los estrategia de "ceros a siempre".	2	Nº de programas sociales que se articulan a la política de "Cero a Siempre".	0	0	0	6.000	6.000	0	0	0	0
			Brindar apoyo y orientación a los Hogares comunitarios y al programa FAMIL.		12	Nº de Hogares comunitarios que reciben apoyo para su funcionamiento.	0	128.400	0	135.550	0	0	7.150	0	0
			Realizar seguimiento y de rendición pública de cuentas de la política de Niñez, infancia y adolescencia.		100%	Rendición pública de cuentas realizada.	0	0	0	5.000	5.000	0	0	0	0

MUNICIPIO DE GRANADA PLAN DE DESARROLLO 2012-2015 "TEJIENDO TERRITORIO PARA VIVIR EN COMUNIDAD".



LINEA PROGRAMATICA	SECTOR	PROGRAMAS	PROYECTOS	METAS 2012-2015	LINEA BASE	II									
						NOMBRE DEL INDICADOR				SUBTOTAL 2014	2015				
							REC. CREDITO	CONFIN.	OTROS		RE. PROPIOS	SGP	SGP LI	TSE	REC. CREDITO
			Alianza Interinstitucional para el desarrollo de la estrategia de Superación de la Pobreza extrema - Red Unidos.	Facilitar el acceso del 100 % de las familias acompañadas por la red unidos a la oferta de programas y servicios sociales.	574	% de familias acompañadas por la Red Unidos que acceden a los programas y servicios sociales.	0	0	0	10.700	0	0	10.700	0	0
		Atención Integral a los Adultos Mayores.	Subsidio de Protección Social al Adulto Mayor.	Apoyar la entrega y seguimiento de los subsidios de protección social cada 2 meses en el cutrienio.	230	N° de Adultos Mayores beneficiarios del Subsidio de protección social.	0	0	0	10.000	10.000	0	0	0	0
			Apoyo y seguimiento a programas de Nutrición dirigidos al Adulto Mayor.	Apoyar la entrega y seguimiento de los paquetes nutricionales.	110	Paquetes nutricionales entregados.	0	0	0	10.000	10.000	0	0	0	0
			Atención y capacitación a los adultos mayores del municipio.	Apoyo al funcionamiento del Cabildo de Adulto Mayor.	0	Cabildo del adulto mayor funcionando.	0	0	0	24.000	24.000	0	0	0	0
				Brindar atención y capacitación al 60 % de los adultos mayores del municipio.	450	% de adultos mayores atendidos y capacitados.	0	0	0	30.000	30.000	0	0	0	0
				Incluir 200 adultos mayores en actividades culturales y recreativas.	300	N° de Adultos mayores que participan en actividades culturales y recreativas.	0	0	0	10.000	10.000	0	0	0	0

MUNICIPIO DE GRANADA PLAN DE DESARROLLO 2012-2015 "TEJIENDO TERRITORIO PARA VIVIR EN COMUNIDAD".



LINEA PROGRAMATICA	SECTOR	PROGRAMAS	PROYECTOS	METAS 2012-2015	LINEA BASE	II									
						NOMBRE DEL INDICADOR				SUBTOTAL 2014	2015				
							REC. CREDITO	CONFIN.	OTROS		RE. PROPIOS	SGP	SGP LI	TSE	REC. CREDITO
DESARROLLO HUMANO Y SOCIAL			Apoyo a los programas del Centro de Bienestar del Anciano.	Acompañamiento 2 veces al mes en las diferentes actividades del Centro de Bienestar del Anciano.	100%	% de Acompañamiento al Centro de Bienestar del Anciano.	0	0	0	36.000	36.000	0	0	0	0
			Gestión de recursos para la Construcción del Centro Día para los adultos mayores del municipio.	Disponer del Centro día para brindar atención y capacitación a los adultos mayores.	0	Centro día para los adultos mayores del municipio.	0	0	0	0	0	0	0	0	0
		Implementación de la Política Pública Municipal de Juventud.	Estructuración e implementación del Plan Municipal de Juventud.	Elaborar e implementar el Plan Municipal de Juventud.	0%	Plan Municipal de Juventud elaborado. % de avance en la implementación del Plan Municipal de Juventud.	0	0	0	3.000	0	0	3.000	0	0
		Apoyo al funcionamiento del Consejo Municipal de Juventud.	Mantener activo el Consejo Municipal de Juventud.	1	Consejo Municipal de Juventud reactivado y funcionando.	0	0	0	3.500	0	0	3.500	0	0	

MUNICIPIO DE GRANADA PLAN DE DESARROLLO 2012-2015 "TEJIENDO TERRITORIO PARA VIVIR EN COMUNIDAD".



LINEA PROGRAMATICA	SECTOR	PROGRAMAS	PROYECTOS	METAS 2012-2015	LINEA BASE	II									
						NOMBRE DEL INDICADOR				SUBTOTAL 2014	2015				
							REC. CREDITO	CONFIN.	OTROS		RE. PROPIOS	SGP	SGP LI	TSE	REC. CREDITO
			Fortalecimiento de los Clubes Juveniles.	Prestar orientación a adolescentes y jóvenes a través de los clubes y grupos juveniles.	120	Nº de adolescentes y jóvenes con orientación y apoyo a través de los clubes y grupos juveniles.	0	0	0	2.000	0	0	2.000	0	0
			Fortalecer la participación juvenil en los espacios de toma de decisiones y de participación social y comunitaria.	Aumentar a 100 el Nº de jóvenes que participan en las organizaciones sociales y comunitarias del municipio.	70	Nº de jóvenes que participan en las organizaciones sociales y comunitarias.	0	0	0	1.500	0	0	1.500	0	0
			Organización e implementación de la Red Municipal de Juventud.	Realizar la organización e implementación de la Red Municipal de Juventud.	0%	Red Municipal de Juventud implementada.	0	0	3.000	5.000	2.000	0	0	0	0

MUNICIPIO DE GRANADA PLAN DE DESARROLLO 2012-2015 "TEJIENDO TERRITORIO PARA VIVIR EN COMUNIDAD".



LINEA PROGRAMATICA	SECTOR	PROGRAMAS	PROYECTOS	METAS 2012-2015	LINEA BASE	II									
						NOMBRE DEL INDICADOR				SUBTOTAL 2014	2015				
							REC. CREDITO	CONFIN.	OTROS		RE. PROPIOS	SGP	SGP LI	TSE	REC. CREDITO
		Diseño e implementación de la Política Pública Municipal de equidad de género para las mujeres.	Estructuración e implementación de la política Pública Municipal de equidad de género para las mujeres.	Elaborar e implementar la Política Pública Municipal de equidad de género para las mujeres.	0%	Política Pública Municipal de equidad de género para las mujeres. % de avance en la implementación de la Política Pública Municipal de equidad de género para las mujeres.	0	0	0	3.000	0	0	3.000	0	0
			Capacitación y apoyo a los grupos de mujeres, incluyendo la difusión de sus derechos y deberes.	Capacitación en emprendimiento empresarial al 80 % de las personas que integran las Asociaciones de Mujeres.	80%	% de mujeres que integran las Asociaciones capacitadas.	0	0	0	4.000	0	0	4.000	0	0
				Realizar 4 jornadas capacitación y difusión sobre los derechos de las mujeres.	2	Nº de Jornadas de capacitación realizadas.	0	0	0	3.000	0	0	3.000	0	0
			Orientación y apoyo para la estructuración y desarrollo de proyectos productivos para Mujeres Cabeza de Familia víctimas del Conflicto de la zona urbana y rural del municipio.	Apoyar el establecimiento de seis proyectos productivos para Mujeres Víctimas Cabeza de Familia de la zona Urbana y Rural.	0	Nº de proyectos productivos cofinanciados.	0	0	0	9.000	0	0	9.000	0	0

MUNICIPIO DE GRANADA PLAN DE DESARROLLO 2012-2015 "TEJIENDO TERRITORIO PARA VIVIR EN COMUNIDAD".



LINEA PROGRAMATICA	SECTOR	PROGRAMAS	PROYECTOS	METAS 2012-2015	LINEA BASE	II									
						NOMBRE DEL INDICADOR				SUBTOTAL 2014	2015				
							REC. CREDITO	CONFIN.	OTROS		RE. PROPIOS	SGP	SGP LI	TSE	REC. CREDITO
		Promoción, prevención, rehabilitación e integración educativa y social de la población del municipio en situación de discapacidad.	Implementación del programa de inclusión y atención a la población discapacitada.	Vinculada el 80 % de la población en situación de discapacidad a los procesos educativos, recreativos y sociales con acciones de prevención, promoción y rehabilitación.	10%	% de población en situación de discapacidad incluida en acciones de prevención, promoción y rehabilitación.	0	0	5.000	5.000	0	0	0	0	0
POBLACION VULNERABLE							0	128.400	8.000	325.750	142.500	0	46.850	0	0
1.8. POBLACION VICTIMA		Atención Integral y Reparación a las Víctimas.	Registro y gestión de Información.	Lograr que todas las víctimas del conflicto, incluyendo además los de la Red Unidos cuenten con los documentos esenciales que los identifican como ciudadanos colombianos.	7752	Nº de víctimas del conflicto que cuentan con los documentos esenciales que los identifican.	0	0	0	6.000	0	0	6.000	0	0
			Registro único de víctimas y Red Nacional de información.	Todas las víctimas del Municipio incluidas en el Registro Único de Víctimas RUV.	7752	Nº de víctimas del conflicto incluidas en el Registro Único de Víctimas - RUV.	0	0	0	6.000	6.000	0	0	0	0

MUNICIPIO DE GRANADA PLAN DE DESARROLLO 2012-2015 "TEJIENDO TERRITORIO PARA VIVIR EN COMUNIDAD".



LINEA PROGRAMATICA	SECTOR	PROGRAMAS	PROYECTOS	METAS 2012-2015	LINEA BASE	II									
						NOMBRE DEL INDICADOR				SUBTOTAL 2014	2015				
							REC. CREDITO	CONFIN.	OTROS		RE. PROPIOS	SGP	SGP LI	TSE	REC. CREDITO
			Estructuración e implementación del Comité Municipal de Justicia transicional mediante acto administrativo.	Estructurar e implementar el Comité Municipal de Justicia transicional mediante acto administrativo en el municipio.	0	Comité Municipal de Justicia transicional creado mediante acto administrativo operando.	0	0	0	2.500	2.500	0	0	0	0
			Fortalecimiento y articulación Interinstitucional para atención a víctimas.	Implementación de la Unidad de Atención a Víctimas.	1	Unidad de Atención a Víctimas.	0	0	0	2.500	2.500	0	0	0	0
			Actualización e implementación del Plan Unico para la Población Víctima del Conflicto.		0	Plan Unico para la Población Víctima del Conflicto.	0	0	0	10.000	5.000	0	5.000	0	0

MUNICIPIO DE GRANADA PLAN DE DESARROLLO 2012-2015 "TEJIENDO TERRITORIO PARA VIVIR EN COMUNIDAD".



LINEA PROGRAMATICA	SECTOR	PROGRAMAS	PROYECTOS	METAS 2012-2015	LINEA BASE	II									
						NOMBRE DEL INDICADOR				SUBTOTAL 2014	2015				
							REC. CREDITO	CONFIN.	OTROS		RE. PROPIOS	SGP	SGP LI	TSE	REC. CREDITO
			Facilitar la participación de las organizaciones de víctimas en las mesas del Comité de Justicia Transicional.	Garantizar la conformación y funcionamiento de tres mesas de participación de víctimas en el comité de Justicia Transicional, incluyendo: mujeres, niños, niñas, adolescentes y adultos mayores.	0	N° de mesas de participación de <u>Victimas que hacen</u> parte del Comité de justicia transicional. N° de víctimas que participan en el Comité de Justicia Transicional.	0	0	0	5.000	0	0	5.000	0	0
			Atención humanitaria y funeraria a víctimas del conflicto armado.	Gestionar la ayuda humanitaria de emergencia y transición para el 100 % de la población víctima.	30%	% Víctimas en situación de desplazamiento que acceden a subsistencia mínima ofrecida el momento de la emergencia y transición.	0	0	0	4.200	0	0	4.200	0	0
				Prestar asistencia funeraria a personas víctimas que no cuenten con recursos para sufragarlos.	0	N° de personas de escasos recursos que en caso de muerte reciben asistencia funeraria. (Art. 97 Decreto 4800, Art. 50 de la Ley 1448.	0	0	0	2.000	0	0	2.000	0	0

MUNICIPIO DE GRANADA PLAN DE DESARROLLO 2012-2015 "TEJIENDO TERRITORIO PARA VIVIR EN COMUNIDAD".



LINEA PROGRAMATICA	SECTOR	PROGRAMAS	PROYECTOS	METAS 2012-2015	LINEA BASE	II									
						NOMBRE DEL INDICADOR				SUBTOTAL 2014	2015				
							REC. CREDITO	CONFIN.	OTROS		RE. PROPIOS	SGP	SGP LI	TSE	REC. CREDITO
			Alianzas interinstitucionales de los diferentes niveles del gobierno y entidades privadas de todo orden para procesos retorno y reubicación de victimas con enfoque de derechos.	Realizar la identificación y caracterización del 80 % de la población victima retornada y reubicada.	60%	% de la población victima retornada y reubicada caracterizada.	0	0	0	4.300	0	0	4.300	0	0
			Construcción y aplicación de un plan de retorno y reubicación con participación del Comité de Territorial de Justicia Transicional y las comunidades.		0%	Plan de retorno y reubicación elaborado. % de avance en la ejecución del Plan de Retorno y reubicación.	0	0	0	6.500	0	0	6.500	0	0
			Acompañamiento psicosocial a las victimas del conflicto.	Estimular la atención psicosocial desde los grupos de apoyo mutuo que hacen las promotoras de vida y salud mental "PROVISAME" permitiendo que se hagan procesos continuos de recuperación psicosocial.	0	N° de personas victimas del conflicto que participan del proceso psicosocial PROVISAME.	0	0	0	5.000	0	0	5.000	0	0

MUNICIPIO DE GRANADA PLAN DE DESARROLLO 2012-2015 "TEJIENDO TERRITORIO PARA VIVIR EN COMUNIDAD".



LINEA PROGRAMATICA	SECTOR	PROGRAMAS	PROYECTOS	METAS 2012-2015	LINEA BASE	II									
						NOMBRE DEL INDICADOR				SUBTOTAL 2014	2015				
							REC. CREDITO	CONFIN.	OTROS		RE. PROPIOS	SGP	SGP LI	TSE	REC. CREDITO
DESARROLLO ECONOMICO	1. AGROPECUARIO		Mejoramiento de trapiches paneleros.	4	N° de trapiches mejorados.	0	0	0	15.000	0	0	15.000	0	0	
			Mejoramiento de 30 has en caña.	0	N° de has de caña Mejoradas.	0	0	0	5.000	0	0	5.000	0	0	
			Fortalecimiento a la caficultura con proyectos de renovación del café.	0	Has de café renovado.	0	0	0	3.000	0	0	3.000	0	0	
			Mejoramiento genético de especies por medio de inseminación artificial.	20	Mejoradas genéticamente especies de bovinos, equinos y porcinos.	N° especies de bovinos, equinos y porcinos mejorados.	0	0	0	2.000	0	0	2.000	0	0
			Capacitación para el establecimiento de sistemas productivos con especies menores.	15	Capacitar productores para el establecimiento de sistemas productivos con especies menores.	N° de productores capacitados.	0	0	0	3.000	0	0	0	3.000	0

MUNICIPIO DE GRANADA PLAN DE DESARROLLO 2012-2015 "TEJIENDO TERRITORIO PARA VIVIR EN COMUNIDAD".



LINEA PROGRAMATICA	SECTOR	PROGRAMAS	PROYECTOS	METAS 2012-2015	LINEA BASE	II									
						NOMBRE DEL INDICADOR				SUBTOTAL 2014	2015				
							REC. CREDITO	CONFIN.	OTROS		RE. PROPIOS	SGP	SGP LI	TSE	REC. CREDITO
2. DES	2.		Apoyo a los procesos de comercialización agropecuaria en el municipio.	Establecer canales de comercialización para cuatro de los principales productos del municipio.	1	N° de canales de comercialización establecidos.	0	0	0	10.000	0	0	10.000	0	0
			Reactivar el centro de acopio para facilitar los procesos de comercialización de la producción agrícola.	50	N° de productores campesinos que hace uso del centro de acopio para los procesos de comercialización.	0	0	0	10.000	0	0	10.000	0	0	
		Mejoramiento de la gestión para el desarrollo agropecuario en el municipio.	Formulación e implementación del Plan Agropecuario y Ambiental Municipal.	Formular el Plan Agropecuario y Ambiental Municipal.	0%	Plan Agropecuario y Ambiental Municipal formulado. % de avance en la ejecución del Plan.	0	0	0	0	0	0	0	0	0
	Desarrollar y articular el proyecto de Distrito Agrario.	Desarrollado y articulado el proyecto de Distrito Agrario.	40%	Proyecto de Distrito Agrario articulado y desarrollado.	0	0	0	2.000	0	0	2.000	0	0		
	Fortalecimiento de las Asociaciones de productores para la generación de empleo.	Brindar apoyo y orientación para las cuatro Asociaciones de productores.	100%	% de Asociaciones de productores que reciben apoyo y orientación.	0	0	0	4.000	0	0	4.000	0	0		

MUNICIPIO DE GRANADA PLAN DE DESARROLLO 2012-2015 "TEJIENDO TERRITORIO PARA VIVIR EN COMUNIDAD".



LINEA PROGRAMATICA	SECTOR	PROGRAMAS	PROYECTOS	METAS 2012-2015	LINEA BASE	II									
						NOMBRE DEL INDICADOR				SUBTOTAL 2014	2015				
							REC. CREDITO	CONFIN.	OTROS		RE. PROPIOS	SGP	SGP LI	TSE	REC. CREDITO
			Reactivación y fortalecimiento del Consejo Municipal de Desarrollo Rural.	Reactivar el Consejo Municipal de Desarrollo Rural.	50%	Consejo Municipal de Desarrollo Rural Reactivado y funcionando.	0	0	0	3.000	0	0	3.000	0	0
		Acceso a la tierra y a los proyectos productivos por parte de la población víctima.	Orientación a la población en los procesos de restitución de tierras.	Brindar orientación al 100 % de la población que lo requiera para los procesos de restitución de tierras.	100%	% de población que recibe orientación para los procesos de restitución de tierras.	0	0	0	5.000	5.000	0	0	0	0
			Formulación y desarrollo de proyectos productivos que permitan el autosostenimiento de los hogares de las familias víctimas retornadas o reubicadas.	Incluir los hogares de víctimas de conflicto en proyectos productivos.	30%	N° Hogares que poseen al menos una fuente de ingresos autónoma y que su ingreso, supera como mínimo la línea de pobreza.	0	0	0	15.000	0	0	15.000	0	0
			Establecimiento de Huertas escolares y caseras con alimentos de canasta básica que permita garantizar el suministro permanente y estable de los alimentos a la población víctima.	Apoyar el establecimiento de Huertas escolares y caseras.	15	N° de Huertas Caseras y Escolares establecidas.	0	0	0	2.100	0	0	2.100	0	0

MUNICIPIO DE GRANADA PLAN DE DESARROLLO 2012-2015 "TEJIENDO TERRITORIO PARA VIVIR EN COMUNIDAD".



LINEA PROGRAMATICA	SECTOR	PROGRAMAS	PROYECTOS	METAS 2012-2015	LINEA BASE	NOMBRE DEL INDICADOR	II								
										SUBTOTAL 2014	2015				
							REC. CREDITO	CONFIN.	OTROS		RE. PROPIOS	SGP	SGP LI	TSE	REC. CREDITO
			Promover la productividad y la competitividad Agropecuaria bajo un enfoque de sostenibilidad ambiental, vinculando de manera prioritaria a la población víctima.	Gestionar el montaje del centro de educación, producción y desarrollo agroambiental "Tierra Viva".	0%	Centro educación, producción y desarrollo agroambiental "Tierra Viva" funcionando.	0	0	0	5.000	0	0	5.000	0	0
		AGROPECUARIO					0	0	0	94.100	5.000	0	76.100	13.000	0
	2.2. PROMOCION DEL DESARROLLO	Promoción del Desarrollo.	Apoyo a iniciativas de emprendimiento con Jóvenes, estudiantes y Mujeres para la generación de Empleo.	Apoyar 4 iniciativas de emprendimiento con Jóvenes, estudiantes y Mujeres para la generación de Empleo.	0	N° de iniciativas productivas apoyadas. N° de Personas que participn en iniciativas de emprendimiento.	0	0	0	10.000	0	0	0	10.000	0
		PROMOCION DEL DESARROLLO					0	0	0	10.000	0	0	0	10.000	0
		SUBTOTAL DESARROLLO ECONOMICO					0	0	0	104.100	5.000	0	76.100	23.000	0
							0	0	0	69.300	0	69.300	0	0	0



LINEA PROGRAMATICA	SECTOR	PROGRAMAS	PROYECTOS	METAS 2012-2015	LINEA BASE	II													
						NOMBRE DEL INDICADOR				SUBTOTAL 2014	2015								
							REC. CREDITO	CONFIN.	OTROS		RE. PROPIOS	SGP	SGP LI	TSE	REC. CREDITO				
3.1. AGUA POTABLE Y SANEAMIENTO BÁSICO		Acceso a los servicios públicos de Acueducto Alcantarillado y Aseo.	Subsidios para los servicios de Acueducto, Alcantarillado y Aseo.	Mantener los subsidios al 100% de los usuarios en estratos 1°, 2° y 3 para los servicios de Acueducto, Alcantarillado y Aseo en la zona urbana del municipio.	100%	% de usuarios de los estratos 1, 2 y 3 que tienen subsidios.													
				Caracterización de los acueductos veredales (administrativa, operativa y legal).	Incrementar al 100% la caracterización de los acueductos veredales durante los dos primeros años de gobierno.	0	% de acueductos caracterizados en la zona rural del municipio.	0	0	0	5.700	0	0	5.700	0	0			

MUNICIPIO DE GRANADA PLAN DE DESARROLLO 2012-2015 "TEJIENDO TERRITORIO PARA VIVIR EN COMUNIDAD".



LINEA PROGRAMATICA	SECTOR	PROGRAMAS	PROYECTOS	METAS 2012-2015	LINEA BASE	II									
						NOMBRE DEL INDICADOR				SUBTOTAL 2014	2015				
							REC. CREDITO	CONFIN.	OTROS		RE. PROPIOS	SGP	SGP LI	TSE	REC. CREDITO
3. TERRITORIO Y AMBIENTE			Rehabilitación y ampliación de los acueductos rurales.	Realizar cinco estudios de preinversión y diseños para acueductos veredales en el territorio.	0	Nº Estudios de preinversión y diseños para acueductos veredales realizados.	0	0	0	25.000	0	25.000	0	0	0
			Rehabilitación de cinco Acueductos veredales.		0	Nº de Acueductos Rehabilitados.	0	0	0	49.400	0	24.400	0	25.000	0
			Gestión de Proyecto para la construcción de un acueducto en la vereda el Concilio.		0%	Proyecto de construcción del acueducto en la vereda el Concilio gestionado y viabilizado.	0	0	0	0	0	0	0	0	0
			Mejoramiento de la prestación de los servicios, que beneficien directamente a las víctimas que retornen o se reubiquen en sus	Rehabilitar los acueductos veredales en las cuencas del municipio.	0	Nº de Acueductos Veredales rehabilitados.	0	0	0	50.000	0	50.000	0	0	0

MUNICIPIO DE GRANADA PLAN DE DESARROLLO 2012-2015 "TEJIENDO TERRITORIO PARA VIVIR EN COMUNIDAD".



LINEA PROGRAMATICA	SECTOR	PROGRAMAS	PROYECTOS	METAS 2012-2015	LINEA BASE	II													
						NOMBRE DEL INDICADOR				SUBTOTAL 2014	2015								
							REC. CREDITO	CONFIN.	OTROS		RE. PROPIOS	SGP	SGP LI	TSE	REC. CREDITO				
			territorios, en concordancia con los principios de seguridad, voluntariedad y dignidad.																
			Continuar la ejecución de la II etapa de Rehabilitación del Acueducto de Santa Ana.	50%		Acueducto de Santa Ana Rehabilitado.	0	0	0	0	0	0	0	0	0	0	0	0	0
			Fortalecimiento organizativos de los sistemas de servicios públicos (acueductos veredales).		0	% de acueductos con esquemas organizativos funcionando.	0	0	0	5.000	0	0	0	5.000	0				
		Mejoramiento de los Sistemas Alcantarillado y Saneamiento Básico en el Municipio.	Estudios de preinversión para la actualización del Plan Maestro de Alcantarillado.	Realizar estudio de actualización del Plan maestro de Alcantarillado de la zona urbana del municipio.	0%	% de estudio de actualización del Plan maestro de Alcantarillado de la zona urbana realizado.	0	0	0	20.000	0	20.000	0	0	0	0	0	0	0

MUNICIPIO DE GRANADA PLAN DE DESARROLLO 2012-2015 "TEJIENDO TERRITORIO PARA VIVIR EN COMUNIDAD".



LINEA PROGRAMATICA	SECTOR	PROGRAMAS	PROYECTOS	METAS 2012-2015	LINEA BASE	II									
						NOMBRE DEL INDICADOR				SUBTOTAL 2014	2015				
							REC. CREDITO	CONFIN.	OTROS		RE. PROPIOS	SGP	SGP LI	TSE	REC. CREDITO
			Ejecución del Plan de Saneamiento y Manejo de Vertimientos.	Cumplimiento del 100% de las acciones proyectadas en el Plan de Saneamiento y Manejo de Vertimientos en el cuatrienio.	80%	% de cumplimiento de las acciones proyectadas en el Plan de Saneamiento y Manejo de Vertimientos.	0	0	0	60.000	0	60.000	0	0	0
				Aumentar en 81 los pozos sépticos construidos durante el cuatrienio en convenio con Cornare.	0	Nº de pozos sépticos construidos en la zona rural del municipio.	0	0	0	39.800	0	22.700	0	17.100	0
			Rehabilitación del Alcantarillado de Santa Ana.	Realizar la rehabilitación del Alcantarillado de Santa Ana.	80%	Alcantarillado de Santa Ana rehabilitado.	0	0	0	0	0	0	0	0	0
		Manejo integrado de Residuos sólidos.	Ejecución y seguimiento del Plan de Gestión Integral de Residuos Sólidos.	Cumplimiento del 100% de las acciones proyectadas en el Plan de Gestión Integral de Residuos Sólidos.	100%	% de cumplimiento de las acciones proyectadas en el Plan.	0	0	0	58.400	0	58.400	0	0	0
			Revisión y ajuste del Plan de Gestión Integral de Residuos Sólidos-PGIRS.	Realizar la revisión y ajuste del Plan de Gestión Integral de Residuos Sólidos-PGIRS.	0%	Plan de Gestión Integral de Residuos Sólidos-PGIRS revisado y ajustado.	0	0	0	0	0	0	0	0	0
			Manejo adecuado de los empaques de agroquímicos.	Realizar 8 jornadas para la recolección de los empaques de agroquímicos durante el cuatrienio.	0	Nº de jornadas de recolección de empaques de agroquímicos realizadas.	0	0	0	4.000	0	0	0	4.000	0



LINEA PROGRAMATICA	SECTOR	PROGRAMAS	PROYECTOS	METAS 2012-2015	LINEA BASE	II									
						NOMBRE DEL INDICADOR				SUBTOTAL 2014	2015				
							REC. CREDITO	CONFIN.	OTROS		RE. PROPIOS	SGP	SGP LI	TSE	REC. CREDITO
				Construir 2 casetas para el almacenamiento de empaques de agroquímicos durante el cuatrienio.	0	N° de casetas construidas en la zona rural.	0	0	0	6.000	0	0	0	6.000	0
			Construcción de la escombrera municipal.	Realizar la construcción de la escombrera Municipal.	0%	Escombrera municipal construida.	0	0	0	0	0	0	0	0	0
AGUA POTABLE Y SANEAMIENTO BÁSICO							0	0	0	392.600	0	329.800	5.700	57.100	0
3.2. AMBIENTE		Protección, gestión y aprovechamiento sostenible de los Recursos Naturales.	Organización Comunitaria para la educación y la gestión ambiental.	Conformar un grupo para el cuidado y mantenimiento de los parques y zonas verdes del área urbana del municipio.	0	Grupo conformado en la zona urbana.	0	0	5.000	5.000	0	0	0	0	0
				Reactivar 35 comités ecológicos de las Junta de Acción Comunal del municipio durante el cuatrienio.	36	N° de Comités ecológicos de las Juntas de Acción Comunal reactivados.	0	0	0	6.000	0	0	0	6.000	0
				Promover la creación de dos grupos ecológicos en la zona urbana en el cuatrienio.	2	N° de grupos ecológicos creados en la zona urbana.	0	0	0	4.000	0	0	0	4.000	0

MUNICIPIO DE GRANADA PLAN DE DESARROLLO 2012-2015 "TEJIENDO TERRITORIO PARA VIVIR EN COMUNIDAD".



LINEA PROGRAMATICA	SECTOR	PROGRAMAS	PROYECTOS	METAS 2012-2015	LINEA BASE	II									
						NOMBRE DEL INDICADOR				SUBTOTAL 2014	2015				
							REC. CREDITO	CONFIN.	OTROS		RE. PROPIOS	SGP	SGP LI	TSE	REC. CREDITO
				Realizar 4 campañas por año de sensibilización sobre la importancia de los recursos naturales.	0	N° de Campañas realizadas.	0	0	0	4.000	0	0	0	4.000	0
				Realizar 4 campañas educativas sobre legislación ambiental en el cuatrienio.	0	N° de Campañas sobre legislación ambiental realizadas.	0	0	0	2.000	0	0	0	2.000	0
				Promover la implementación de la política nacional de educación ambiental en el municipio.	40%	% de avance en la implementación de la política nacional de educación ambiental.	0	0	0	2.000	0	0	0	2.000	0
			Producción más limpia y fuentes alternativas de energía.	Aumentar a 120 estufas eficientes construidas durante el cuatrienio.	0	N° Estufas eficientes construidas en la zona rural.	0	0	5.000	5.000	0	0	0	0	0
				Aumentar a 120 los huertos leñeros establecidos durante el cuatrienio.	0	N° de Huertos leñeros establecidos en la zona rural.	0	0	10.000	10.000	0	0	0	0	0
				Crear y conformar un Comité veedor de la Política Ambiental Municipal.	1	Comité conformado.	0	0	0	3.000	3.000	0	0	0	0

MUNICIPIO DE GRANADA PLAN DE DESARROLLO 2012-2015 "TEJIENDO TERRITORIO PARA VIVIR EN COMUNIDAD".



LINEA PROGRAMATICA	SECTOR	PROGRAMAS	PROYECTOS	METAS 2012-2015	LINEA BASE	II									
						NOMBRE DEL INDICADOR				SUBTOTAL 2014	2015				
							REC. CREDITO	CONFIN.	OTROS		RE. PROPIOS	SGP	SGP LI	TSE	REC. CREDITO
TERRITORIO Y AMBIENTE				Promover la implementación de la política nacional de educación ambiental en el municipio.	40%	% de avance en la implementación de la política nacional de educación ambiental.	0	0	0	2.000	0	0	0	2.000	0
			Conservación, protección y reforestación de microcuencas.	Incrementar en un 30% los acueductos veredales con procesos de protección de sus microcuencas durante el cuatrienio.	0%	% de Acueductos veredales con microcuencas protegidas.	0	0	0	16.500	0	0	0	16.500	0
			Reforestación para el aprovechamiento forestal.	Establecer nuevas hectáreas con especies forestales para su aprovechamiento.	0	Nº de Hectáreas establecidas.	0	0	5.000	5.000	0	0	0	0	0
	AMBIENTE							0	0	25.000	64.500	3.000	0	0	36.500
		Ampliación y Mantenimiento de la Red vial del Municipio	Mantenimiento de 145 Kilómetros de Red vial terciaria.	Realizar el mantenimiento a los 145 Kilómetros de Red vial terciaria, en coordinación con las Juntas de Acción Comunal.	0	Nº de Kilometros de la Red vial terciaria con mantenimiento.	0	0	0	75.000	20.000	0	30.000	25.000	0

MUNICIPIO DE GRANADA PLAN DE DESARROLLO 2012-2015 "TEJIENDO TERRITORIO PARA VIVIR EN COMUNIDAD".



LINEA PROGRAMÁTICA	SECTOR	PROGRAMAS	PROYECTOS	METAS 2012-2015	LINEA BASE	II									
						NOMBRE DEL INDICADOR				SUBTOTAL 2014	2015				
							REC. CREDITO	CONFIN.	OTROS		RE. PROPIOS	SGP	SGP LI	TSE	REC. CREDITO
			Recuperación y mantenimiento de caminos veredales.	Convites comunitarios	0	Nº de caminos veredales con mantenimiento.	0	0	0	10.000	0	0	10.000	0	0
			Gestionar la apertura de 9 kilómetros de vías terciarias.	Gestionar la construcción de 9 kilómetros de vías en la veredas Reyes, El Jardín, Los Medios, La Merced, El tablazo, La Arenosa, Malpaso, Quebradona Arriba, Vahitos, El Vergel.	0	Nº de kilometros vias gestionados.	0	0	0	12.000	14.000	0	0	0	0
			Gestionar la construcción de 4 puentes.	Gestionar la construcción de 4 puentes con prioridad el puente de las Playas	0	Nº de puentes construidos	0	0	0	27.000	14.000	0	0	0	0
			Intervención de 4 puentes.	Reparación de 4 puentes.	0	Nº de puentes reparados.	0	0	0	0	0	0	0	15.000	0
			Gestionar la pavimentación de la vía Granada- San Carlos.	Realizar las gestiones para la pavimentación de la Vía Granada San Carlos.	0%	Gestión realizada para la pavimentación de la Vía Granada-San Carlos.	0	0	0	5.000	5.000	0	0	0	0

ORTE

MUNICIPIO DE GRANADA PLAN DE DESARROLLO 2012-2015 "TEJIENDO TERRITORIO PARA VIVIR EN COMUNIDAD".



LINEA PROGRAMATICA	SECTOR	PROGRAMAS	PROYECTOS	METAS 2012-2015	LINEA BASE	II									
						NOMBRE DEL INDICADOR				SUBTOTAL 2014	2015				
							REC. CREDITO	CONFIN.	OTROS		RE. PROPIOS	SGP	SGP LI	TSE	REC. CREDITO
	TRANSPORTE		Gestionar el mantenimiento de las vías secundarias.	Gestionar el mantenimiento de las vías: El Santuario - Granada, Granada - Cocorná, La Honda - La Sonadora - Guatapé.	0%	Gestión realizada para el mantenimiento de las vías secundarias: El Santuario- Granada, Granada - Cocorná, La Honda - La Sonadora - Guatapé.	0	0	0	5.000	5.000	0	0	0	0
			Gestionar el transporte diario para el Corregimiento Santa Ana.	Realizar las gestiones para el transporte diario para el Corregimiento de Santa.	0	Gestión realizada para la prestación del servicio de transporte diario a Santa Ana.	0	0	0	2.000	2.000	0	0	0	0
			Mejoramiento de la infraestructura vial y equipamientos para la prestación de los servicios que benefician directamente a las víctimas que retornen o se reubiquen en sus territorios, en concordancia con los principios de seguridad, voluntariedad y dignidad.	Recuperar 145 kilómetros de infraestructura vial.	0%	Nº de Kilómetros de infraestructura vial recuperados.	0	0	0	75.000	20.000	0	35.000	20.000	0
				Recuperar los equipamientos para la prestación de los servicios de educación y salud en las veredas de las cuencas del municipio afectadas por el conflicto y el desplazamiento.	3%	Nº de equipamientos de educación y salud recuperados.	0	0	0	10.000	10.000	0	0	0	0

MUNICIPIO DE GRANADA PLAN DE DESARROLLO 2012-2015 "TEJIENDO TERRITORIO PARA VIVIR EN COMUNIDAD".



LINEA PROGRAMATICA	SECTOR	PROGRAMAS	PROYECTOS	METAS 2012-2015	LINEA BASE	II									
						NOMBRE DEL INDICADOR				SUBTOTAL 2014	2015				
							REC. CREDITO	CONFIN.	OTROS		RE. PROPIOS	SGP	SGP LI	TSE	REC. CREDITO
		Mantenimiento y Mejoramiento de la Red vial Urbana.	Realizar mantenimiento y mejoramiento de 300 metros de la red vial Urbana.	Mantenimiento y mejoramiento de 300 metros de la red vial Urbana.	0	Nº de metros red vial urbana con mantenimiento.	0	0	0	15.000	15.000	0	0	0	0
			Realizar la Señalización de las vías urbanas y Rurales.	Realizar la Señalización Vial.	0%	Señalización vial realizada.	0	0	0	6.500	0	0	0	6.500	0
		TRANSPORTE					0	0	0	242.500	105.000	0	75.000	66.500	0
JIPAMIENTO TERRITORIAL		Mantenimiento y Mejoramiento de los Edificios públicos.	Mantenimiento y adecuación de escenarios culturales.	Realizado el mantenimiento y adecuación de escenarios culturales.	0	Nº de escenarios y espacios culturales en buen estado.	0	0	0	5.000	0	0	0	5.000	0
			Mantenimiento y adecuación de escenarios Deportivos.	Realizado el mantenimiento y la adecuación de escenarios Deportivos.	0	Nº Escenarios deportivos en buen estado.	0	0	0	2.000	2.000	0	0	0	0
			Realizar adecuación, ampliación y mantenimiento del palacio municipal.	Realizada la adecuación, ampliación y mantenimiento del palacio municipal.	0	Palacio municipal adecuado y en buenas condiciones.	0	0	0	6.500	0	0	0	6.500	0
		Adecuación y mantenimiento equipamiento municipal.	Mantenimiento de parques y espacios públicos.	Realizar el mantenimiento de 15 parques.	0	Nº de parques con mantenimiento.	0	0	0	7.000	0	0	0	7.000	0

MUNICIPIO DE GRANADA PLAN DE DESARROLLO 2012-2015 "TEJIENDO TERRITORIO PARA VIVIR EN COMUNIDAD".



LINEA PROGRAMATICA	SECTOR	PROGRAMAS	PROYECTOS	METAS 2012-2015	LINEA BASE	II									
						NOMBRE DEL INDICADOR				SUBTOTAL 2014	2015				
							REC. CREDITO	CONFIN.	OTROS		RE. PROPIOS	SGP	SGP LI	TSE	REC. CREDITO
	EQU		Actualización de la nomenclatura urbana.	Realizar la actualización de la nomenclatura.	0%	Nomenclatura actualizada.	0	0	0	0	0	0	0	0	0
			Mantenimiento y expansión del servicio Alumbrado Público.	Mantener en buen estado de funcionamiento el alumbrado público.	100%	Alumbrado público funcionando.	0	0	0	69.000	42.000	0	27.000	0	0
			Sistema de gas domiciliario para la zona urbana del municipio.	Gestión ante las empresas públicas y privadas para los estudios e instalación de gas domiciliario en la zona urbana.	0%	Estudios para la instalación de gas domiciliario en el municipio.	0	0	0	3.000	0	0	0	0	0
EQUIPAMIENTO TERRITORIAL							0	0	0	92.500	44.000	0	27.000	18.500	0
GESTION DEL RIESGO		Gestión del Riesgo - Prevención, atención y recuperación de desastres.	Fortalecimiento del Sistema Municipal para la Prevención, Atención y Recuperación de Desastres.	Consolidar el funcionamiento del Comité Local de Prevención y Atención de Desastres - CLOPAD.	0%	Consolidar el funcionamiento del Comité Local de Prevención y Atención de Desastres CLOPAD.	0	0	0	3.000	0	0	3.000	0	0
							0	0	0	2.000	0	0	2.000	0	0
							0	0	0	5.000	0	0	5.000	0	0

MUNICIPIO DE GRANADA PLAN DE DESARROLLO 2012-2015 "TEJIENDO TERRITORIO PARA VIVIR EN COMUNIDAD".



LINEA PROGRAMATICA	SECTOR	PROGRAMAS	PROYECTOS	METAS 2012-2015	LINEA BASE	II									
						NOMBRE DEL INDICADOR				SUBTOTAL 2014	2015				
							REC. CREDITO	CONFIN.	OTROS		RE. PROPIOS	SGP	SGP LI	TSE	REC. CREDITO
			Desarrollar proyecto de titularización de tierras y viviendas en la zona rural y urbana.	Desarrollado un proyecto de titularización de tierras y viviendas en la zona rural y urbana.	0%	Proyecto de titularización de predios y viviendas desarrollado.	0	0	0	7.500	0	0	7.500	0	0
			Construcción de Vivienda para población víctima de conflicto armado.	Incluir 99 hogares víctimas de conflicto en programas de construcción de vivienda nueva.	0	Nº de hogares de víctimas del conflicto que acceden a vivienda nueva.	0	0	0	45.100	0	0	0	45.100	0
			Reconstrucción de viviendas para la población víctima del conflicto en procesos de retorno y reubicación.	Incluir 75 hogares víctimas de conflicto en programas de reconstrucción de vivienda.	0	Nº de hogares víctimas del conflicto que acceden a reconstrucción y/o adecuación de vivienda	0	0	0	21.800	0	0	21.800	0	0
			Titulación y legalización de predios de propietarios víctimas del conflicto.	Apoyar la legalización y formalización de los predios de 200 propietarios víctimas del conflicto.	0	Nº de propietarios víctimas que acceden a la legalización y formalización de sus predios.	0	0	0	7.500	0	0	7.500	0	0
		VIVIENDA					0	0	0	86.300	4.400	0	36.800	45.100	0
		SUBT. TERRITORIO Y AMBIENTE					0	0	25.000	920.400	156.400	329.800	166.500	243.700	0
		Fortalecimiento de la Gestión institucional y administrativa.	Mejorar los métodos de comunicación externa e imagen institucional (En sintonía con la Alcaldía).	Bindar información sobre la gestión institucional al 100 % de la población a través de diferentes medios.	100%	% de población que accede a la información sobre gestión institucional.	0	0	0	25.000	25.000	0	0	0	0

MUNICIPIO DE GRANADA PLAN DE DESARROLLO 2012-2015 "TEJIENDO TERRITORIO PARA VIVIR EN COMUNIDAD".



LINEA PROGRAMÁTICA	SECTOR	PROGRAMAS	PROYECTOS	METAS 2012-2015	LINEA BASE	II									
						NOMBRE DEL INDICADOR				SUBTOTAL 2014	2015				
							REC. CREDITO	CONFIN.	OTROS		RE. PROPIOS	SGP	SGP LI	TSE	REC. CREDITO
	DESARROLLO INSTITUCIONAL		Dotación y mantenimiento de las dependencias del Municipio.	Dotar de elementos de consumo y realizar mantenimiento a las cuatro dependencias del municipio para la eficiente prestación los servicios a la comunidad.	4	Nº de dependencias dotadas y con mantenimiento.	0	0	0	21.000	10.000	0	0	11.000	0
			Dotación, actualización y mantenimiento de Herramientas tecnológicas.	Adquirir tres equipo de computo por año para actualizar los sistemas de información.	0	Nº de equipo de computo adquiridos.	0	0	0	6.000	6.000	0	0	0	0
			Actualizar el sistema de información financiero y contable.	Sistema de información financiero y contable actualizados.	100%	Sistema de información financiero y contable actualizados.	0	0	0	7.000	7.000	0	0	0	0



LINEA PROGRAMATICA	SECTOR	PROGRAMAS	PROYECTOS	METAS 2012-2015	LINEA BASE	II									
						NOMBRE DEL INDICADOR				SUBTOTAL 2014	2015				
							REC. CREDITO	CONFIN.	OTROS		RE. PROPIOS	SGP	SGP LI	TSE	REC. CREDITO
DESARROLLO INSTITUCIONAL Y COMUNITARIO			Actualización e implementación de sistemas de información.	Realizar mantenimiento preventivo y correctivos al 100% de los equipos e instrumentos tecnológicos.	100%	% equipos e instrumentos tecnológicos con mantenimiento.	0	0	0	11.500	0	0	11.500	0	0
				Implementar el uso de las tablas de retención documental en el 100% de las dependencias del municipio.	0%	% de dependencias que hacen uso de las tablas de retención documental.	0	0	0	0	0	0	0	0	0
				Realizar la depuración y organización del 100 % de los archivos del municipio aplicando las tablas de valoración documental.	0%	% de archivos municipales depurados y organizados.	0	0	0	14.000	14.000	0	0	0	0
				Realizar la actualización del Sistema de Gestión Documental.	100%	% de actualización del sistema de Gestión Documental.	0	0	0	5.000	5.000	0	0	0	0
				Mantener actualizados el 100% de los registros del SISBEN.	100%	% de actualización de los registros del SISBEN.	0	0	0	14.650	2.650	0	12.000	0	0

MUNICIPIO DE GRANADA PLAN DE DESARROLLO 2012-2015 "TEJIENDO TERRITORIO PARA VIVIR EN COMUNIDAD".



LINEA PROGRAMATICA	SECTOR	PROGRAMAS	PROYECTOS	METAS 2012-2015	LINEA BASE	II									
						NOMBRE DEL INDICADOR				SUBTOTAL 2014	2015				
							REC. CREDITO	CONFIN.	OTROS		RE. PROPIOS	SGP	SGP LI	TSE	REC. CREDITO
				Realizar la Actualización Catastral del municipio.	0%	Actualización catastral realizada.	0	0	0	10.700	0	0	10.700	0	0
			Implementación y desarrollo del sistema de Control Interno y gestión de Calidad.	Ejecutar el sistema de control interno en un 95%.	40%	% de avance en la ejecución del Sistema de Control interno.	0	0	0	6.700	6.700	0	0	0	0
				Lograr la certificación en gestión de calidad del 30% de procesos de la entidad territorial.	0%	% de procesos certificados en gestión de la calidad	0	0	0	6.700	6.700	0	0	0	0
			Plan de capacitación, bienestar social e incentivos.	Brindar capacitación al 100% de los servidores públicos de la administración en temas de su competencia.	100%	% de servidores públicos capacitados en temas de su competencia.	0	0	0	8.000	0	0	8.000	0	0

MUNICIPIO DE GRANADA PLAN DE DESARROLLO 2012-2015 "TEJIENDO TERRITORIO PARA VIVIR EN COMUNIDAD".



LINEA PROGRAMATICA	SECTOR	PROGRAMAS	PROYECTOS	METAS 2012-2015	LINEA BASE	II									
						NOMBRE DEL INDICADOR				SUBTOTAL 2014	2015				
							REC. CREDITO	CONFIN.	OTROS		RE. PROPIOS	SGP	SGP LI	TSE	REC. CREDITO
				Ejecutar el Plan de Bienestar social e incentivos.	100%	% de avance en la ejecución del plan de Bienestar social e incentivos.	0	0	0	2.000	2.000	0	0	0	0
			Actualización e implementación de sistemas de información.	Implementar el uso de las tablas de retención documental en el 100% de las dependencias del municipio.	0%	% de dependencias que hacen uso de las tablas de retención documental.	0	0	0	0	0	0	0	0	0
			Realizar la depuración y organización del 100 % de los archivos del municipio aplicando las tablas de valoración documental.	0%	% de archivos municipales depurados y organizados.	0	0	0	14.000	14.000	0	0	0	0	0
			Realizar el trámite para el cobro de bonos pensionales y cuotas partes jubilatorias.	5	N° de bonos pensionales tramitados y cobrados. N° de cuotas partes jubilatorias tramitadas y cobradas.	0	0	0	7.000	7.000	0	0	0	0	0

MUNICIPIO DE GRANADA PLAN DE DESARROLLO 2012-2015 "TEJIENDO TERRITORIO PARA VIVIR EN COMUNIDAD".



LINEA PROGRAMATICA	SECTOR	PROGRAMAS	PROYECTOS	METAS 2012-2015	LINEA BASE	II									
						NOMBRE DEL INDICADOR				SUBTOTAL 2014	2015				
							REC. CREDITO	CONFIN.	OTROS		RE. PROPIOS	SGP	SGP LI	TSE	REC. CREDITO
			Fortalecimiento de las instancias de Planificación del municipio.	Fortalecer el funcionamiento del Consejo Territorial de Planeación.	1	Consejo Territorial de Planeación funcionando.	0	0	0	3.000	3.000	0	0	0	0
			Actualización de la estratificación socioeconómica.	Mantener actualizada la estratificación socioeconómica del municipio.	1	Estratificación socioeconómica actualizada.	0	0	6.000	6.000	0	0	0	0	0
DESARROLLO INSTI							0	0	6.000	196.750	119.050	0	60.700	11.000	0
PARTICIPACIÓN Y DESARROLLO COMUNITARIO	Promoción de la participación y control social.		Apoyo a las organizaciones sociales y Comunitarias legalmente constituidas e instancias de participación para el ejercicio de sus funciones y desarrollo del objeto social.	Apoyar el 100 % de las organizaciones sociales y Comunitarias legalmente constituidas e instancias de participación.	100%	% de organizaciones e instancias de participación apoyadas.	0	0	0	7.000	0	0	7.000	0	0
			Realizar la Actualización Catastral del municipio.		0%	Actualización catastral realizada.	0	0	0	10.700	0	0	10.700	0	0

MUNICIPIO DE GRANADA PLAN DE DESARROLLO 2012-2015 "TEJIENDO TERRITORIO PARA VIVIR EN COMUNIDAD".



LINEA PROGRAMATICA	SECTOR	PROGRAMAS	PROYECTOS	METAS 2012-2015	LINEA BASE	NOMBRE DEL INDICADOR	II								
										SUBTOTAL 2014	2015				
							REC. CREDITO	CONFIN.	OTROS		RE. PROPIOS	SGP	SGP LI	TSE	REC. CREDITO
			Asesoría, Orientación y capacitación a las Juntas de Acción Comunal y organizaciones sociales para consolidar procesos de participación comunitaria.	Brindar asesoría y asistencia al 100% de las Juntas de Acción Comunal y organizaciones sociales para consolidar procesos de participación comunitaria.	100%	% de Juntas de Acción Comunal y organizaciones sociales con asesoría y Orientación.	0	0	0	7.700	0	0	7.700	0	0
			Apoyo al programa Formación de Formadores para la Acción Comunal.	Apoyo al programa Formación de Formadores para la Acción Comunal.	100%	Programa Formación de formadores apoyado.	0	0	0	2.000	0	0	2.000	0	0
			Rendición Pública de Cuentas con participación comunitaria.	Realizar siete jornadas de rendición pública de cuentas.	0	N° de jornadas de rendición pública de cuentas realizada.	0	0	0	5.000	0	0	5.000	0	0
PARTICIPACIÓN Y DLLO COMUNITARIO							0	0	0	32.400	0	0	32.400	0	0
SUBT. DESARROLLO INSTITUCIONAL Y COMUNITARIO							0	0	6.000	229.150	119.050	0	93.100	11.000	0
ADANA		Promoción y protección de los Derechos Humanos y el Derecho Internacional Humanitario.	Estructuración e implementación de una cátedra sobre Derechos Humanos dirigida a los Establecimientos Educativos, Instituciones y Organizaciones sociales.	Diseñar y desarrollar una cátedra sobre Derechos Humanos.	0	Cátedra sobre Derechos Humanos desarrollada.	0	0	0	10.000	10.000	0	0	0	0



LINEA PROGRAMATICA	SECTOR	PROGRAMAS	PROYECTOS	METAS 2012-2015	LINEA BASE	NOMBRE DEL INDICADOR	II								
										SUBTOTAL 2014	2015				
							REC. CREDITO	CONFIN.	OTROS		RE. PROPIOS	SGP	SGP LI	TSE	REC. CREDITO
GOBERNABILIDAD Y CONVIVENCIA CIUDADANA	JUSTICIA	Prevención y control de la violencia y la reincidencia a acciones ilegales.	Plan Integral de Seguridad Convivencia Ciudadana.	Realizar la actualización y desarrollo del Plan Integral de Seguridad y Convivencia Ciudadana.	80%	% de avance en el desarrollo del Plan Integral de Seguridad y Convivencia Ciudadana.	0	0	0	40.000	40.000	0	0	0	0
			Actualización e implementación del Manual de Convivencia Ciudadana.	Realizar la actualización y aplicación del Manual de Convivencia.	60%	% de población que acoge las normas del manual de convivencia ciudadana.	0	0	0	10.000	10.000	0	0	0	0
			Prevención para la seguridad y la convivencia ciudadana.	Realizar dos campañas de prevención para la seguridad y la convivencia ciudadana por año.	4	Nº de campañas para la prevención, la seguridad y la convivencia ciudadana realizadas.	0	0	0	10.350	0	0	10.350	0	0
			Implementar estrategias de prevención y denuncia frente a eventos de: maltrato, abuso o explotación sexual a niños, niñas y adolescentes, abandono de menores.	Realizar 8 jornadas de sensibilización en el período de Gobierno para prevenir y motivar la denuncia frente a eventos de maltrato, abuso o explotación sexual a niños, niñas y adolescentes, abandono de menores.	0	Nº de denuncias frente a eventos de: maltrato, abuso o explotación sexual a niños, niñas y adolescentes, abandono de menores.	0	0	0	10.000	10.000	0	0	0	0

MUNICIPIO DE GRANADA PLAN DE DESARROLLO 2012-2015 "TEJIENDO TERRITORIO PARA VIVIR EN COMUNIDAD".




LINEA PROGRAMATICA	SECTOR	PROGRAMAS	PROYECTOS	METAS 2012-2015	LINEA BASE	II									
						NOMBRE DEL INDICADOR				SUBTOTAL 2014	2015				
							REC. CREDITO	CONFIN.	OTROS		RE. PROPIOS	SGP	SGP LI	TSE	REC. CREDITO
			Comunicación y pedagogía para la prevención de la violencia intrafamiliar, sexual y de género.	Disminuir el N° de casos de violencia intrafamiliar, sexual y de género.	26	N° de casos de violencia intrafamiliar, sexual y de género.	0	0	0	10.000	10.000	0	0	0	0
			Motivación a la denuncia y prevención de la violencia, el trabajo infantil y del ingreso de niños, niñas, adolescentes y jóvenes a acciones ilegales.	Disminuir el N° de niños, niñas, adolescentes y Jovenes involucrados en actividades de ilegales como transporte y venta de drogas ilícitas, microtráfico y microextorsión.	10	N° de niños, niñas, adolescentes y Jovenes involucrados en actividades de ilegales.	0	0	0	10.000	10.000	0	0	0	0
			Implementación del Hogar de paso.	Realizar la implementación del Hogar de paso.	0	Hogar de paso funcionando.	0	0	0	5.000	5.000	0	0	0	0
		Fortalecimiento institucional para la seguridad y la convivencia ciudadana.	Fortalecimiento de la Comisaria Familia.	Atender y tramitar, según las competencias el 100% de los casos de violencia intrafamiliar y restablecimiento de derechos de niñez infancia y adolescencia.	100%	% de casos atendidos y tramitados.	0	0	0	37.250	0	0	38.740	0	0

MUNICIPIO DE GRANADA PLAN DE DESARROLLO 2012-2015 "TEJIENDO TERRITORIO PARA VIVIR EN COMUNIDAD".



LINEA PROGRAMATICA	SECTOR	PROGRAMAS	PROYECTOS	METAS 2012-2015	LINEA BASE	II									
						NOMBRE DEL INDICADOR				SUBTOTAL 2014	2015				
							REC. CREDITO	CONFIN.	OTROS		RE. PROPIOS	SGP	SGP LI	TSE	REC. CREDITO
			Proteccion de la Vida, la Integridad, la Libertad y la seguridad personal de las victimas.	Mantener y desarrollar planes de contingencia por parte de la Fuerza Pública para garantizar la seguridad y la convivencia.	1	Nº de Planes de contingencia desarrollados.	0	0	0	10.000	10.000	0	0	0	0
				Desarrollar acciones para preservar y proteger la integridad personal y evitar que se vulnere la seguridad e integridad de la victimas.	100%	% de personas victimas que reciben protección en cuanto a su seguridad e integridad personal.	0	0	0	10.000	10.000	0	0	0	0
GOVERNABILIDAD Y CONVIVENCIA CIUDADANA							0	0	0	187.600	140.000	0	49.090	0	0
TOTAL GENERAL							0	152.100	1.290.300	5.034.631	692.600	2.003.532	568.640	332.700	0

MUNICIPIO DE GRANADA PLAN DE DESARROLLO 2012-2015 "TEJIENDO TERRITORIO PARA VIVIR EN COMUNIDAD".



LINEA PROGRAMATICA	SECTOR	PROGRAMAS	PROYECTOS	METAS 2012-2015	LINEA BASE	NOMBRE DEL INDICADOR	II								
									SUBTOTAL 2015	TOTALES					
							CONFIN.	OTROS		RE. PROPIOS	SGP	SGP LI	TSE	EC. CREDIT	CONFIN.
1.1. EDUCACION - COBERTURA	Los niños, niñas y jóvenes en el Sistema Educativo.	Acceso educativo para la niñez, la infancia, la adolescencia y la Juventud.	Aumentar al 60 % la cobertura en preescolar durante el periodo de Gobierno.	50,87%	Cobertura en preescolar en el municipio.	0	0	3.350	12.710	0	0	0	0	0	
			Aumentar al 100 % la cobertura primaria durante el periodo de Gobierno.	95,23%	Cobertura en primaria en el municipio.	0	0	8.000	30.250	0	0	0	0	0	
			Mantener en un 100 % la cobertura en básica secundaria durante el periodo de Gobierno.	100%	Cobertura en básica secundaria en el municipio.	0	0	8.000	30.250	0	0	0	0	0	
			Aumentar al 85 % la cobertura en Media durante el periodo de Gobierno.	78,20%	Cobertura en Media en el municipio.	0	0	4.400	16.900	0	0	0	0	0	
	Bienestar estudiantil para la permanencia de los niños, niñas y adolescentes en el sistema educativo.	Fortalecimiento de los Restaurantes Escolares.	Atender 1.207 niños y niñas en los restaurantes Escolares.	1207	Niños, niñas, adolescentes beneficiados con los restaurantes escolares.	0	0	47.172	0	122.936	66.000	0	0	0	
			Servicios de transporte Escolar para estudiantes de la Zona rural.	100	Niños, niñas, adolescentes beneficiados con el servicio de transporte escolar.	0	0	14.160	0	56.736	0	0	0	0	

MUNICIPIO DE GRANADA PLAN DE DESARROLLO 2012-2015 "TEJIENDO TERRITORIO PARA VIVIR EN COMUNIDAD".



LINEA PROGRAMATICA	SECTOR	PROGRAMAS	PROYECTOS	METAS 2012-2015	LINEA BASE	II									
						NOMBRE DEL INDICADOR	SUBTOTAL 2015		TOTALES						
							CONFIN.	OTROS	RE. PROPIOS	SGP	SGP LI	TSE	EC. CREDIT	CONFIN.	
D Y SOCIAL		Acceso Educativo para Población vulnerable.	Atención a la población con necesidades Educativas especiales.	Atender el 100% de los niños, niñas y jóvenes en edad escolar con necesidades educativas especiales, incluyendo víctimas.	103	Niños, Niñas y jóvenes en edad escolar con necesidades educativas especiales atendidos.	0	0	5.000	0	0	20.000	0	0	0
			Atención a niños, niñas y jóvenes afectados por la violencia con los programas de educación y bienestar estudiantil.	Atender el 100% de los niños, niñas y jóvenes afectados por la violencia.	1980	Niños, niñas, adolescentes y jóvenes afectados por la violencia atendidos en el Sistema Educativo.	0	0	5.700	0	0	22.800	0	0	0
			Capacitación a docentes sobre metodologías apropiadas para la atención a la población con necesidades educativas especiales y/o en situación de discapacidad.	60 docentes capacitados en metodologías apropiadas para la atención a la población con necesidades educativas especiales.	3	Docentes capacitados en metodologías apropiadas para la atención a la población con necesidades educativas especiales.	0	0	5.000	0	20.000	0	0	0	0
		Alfabetización y educación básica para jóvenes y adultos.	Disminución del Analfabetismo en el municipio.	Disminuir la tasa de analfabetismo en el municipio.	6,0%	Tasa de analfabetismo (personas entre 15 y 24 años).	0	0	5.000	20.000	0	0	0	0	0

MUNICIPIO DE GRANADA PLAN DE DESARROLLO 2012-2015 "TEJIENDO TERRITORIO PARA VIVIR EN COMUNIDAD".



LINEA PROGRAMATICA	SECTOR	PROGRAMAS	PROYECTOS	METAS 2012-2015	LINEA BASE	II									
						NOMBRE DEL INDICADOR			SUBTOTAL 2015	TOTALES					
							CONFIN.	OTROS		RE. PROPIOS	SGP	SGP LI	TSE	EC. CREDIT	CONFIN.
1. DESARROLLO HUMANO		Mejores ambientes de aprendizaje para una educación con calidad.	Mantenimiento y adecuación de la infraestructura Educativa.	Reparación y adecuación de la sede Jesús María Yepes de la Institución Educativa Jorge Alberto Gómez Gómez, etapa I y II.	40%	Sede Jesús María Yepes de la Institución Educativa Jorge Alberto Gómez Gómez Reparada en sus Etapas I y II.	0	0	0	0	0	0	0	0	269.000
				Mantenimiento de las instalaciones educativas de las Instituciones y los Centros Educativos Rurales.	4	Centros Educativos con mantenimiento en la zona Rural.	0	0	45.000	0	100.000	0	72.000	0	0
				Adecuación de Bateria Sanitaria de la I.E. Jorge Alberto Gómez Gómez - Colegio Granada.	0	Bateria sanitaria de la IE Jorge Alberto Gómez Gómez - Colegio Granada.	0	0	0	0	0	0	4.000	0	0
				Realizar estudios y diseños para la ampliación de la infraestructura física de la Institución Educativa Jorge Alberto Gómez Gómez - Colegio Granada.	0	Estudios y diseños para la ampliación de la infraestructura física de la Institución Educativa Jorge Alberto Gómez Gómez - Colegio Granada realizados.	0	0	0	0	0	0	4.000	0	0
				Pago de servicios públicos de las instituciones educativas.	Pago de servicios públicos al 100% de las instituciones Educativas del municipio.	100%	Instituciones Educativas con pago de servicios públicos en el municipio.	0	0	50.000	0	200.000	0	0	0

MUNICIPIO DE GRANADA PLAN DE DESARROLLO 2012-2015 "TEJIENDO TERRITORIO PARA VIVIR EN COMUNIDAD".



LINEA PROGRAMATICA	SECTOR	PROGRAMAS	PROYECTOS	METAS 2012-2015	LINEA BASE	II									
						NOMBRE DEL INDICADOR			SUBTOTAL 2015	TOTALES					
							CONFIN.	OTROS		RE. PROPIOS	SGP	SGP LI	TSE	EC. CREDIT	CONFIN.
EDUCACION - CALIDAD		Planeación y articulación para una educación con calidad.	Mejoramiento de los Procesos Administrativos del Sector Educativo en el Municipio.	Mantener activa y funcionando la Junta Municipal de Educación.	1	Junta Municipal de Educación activa y funcionando.	0	0	2.000	8.000	0	0	0	0	0
				Actualización y ejecución de 43 PEI de las Instituciones y Centros Educativos del municipio.	10	PEI las Instituciones Educativas del municipio actualizados.	0	0	3.000	0	12.000	0	0	0	0
				Fortalecimiento del gobierno escolar en el 100% de las instituciones y Centros Educativos del municipio.	100%	% Gobiernos escolares funcionando activamente.	0	0	2.000	0	8.000	0	0	0	0
				Seguimiento a la Ejecución del 100% de los Planes de mejoramiento Institucional en cada año del período de Gobierno.	50%	% Planes de mejoramiento Institucional que tienen seguimiento.	0	0	1.000	0	4.000	0	0	0	0
				Dotar 43 Instituciones y Centros Educativos con material didactico y bibliográfico en el cuatrienio.	43	Instituciones y Centros Educativos dotados con material didactico y bibliográfico.	0	0	13.000	0	52.000	0	0	0	0

MUNICIPIO DE GRANADA PLAN DE DESARROLLO 2012-2015 "TEJIENDO TERRITORIO PARA VIVIR EN COMUNIDAD".



LINEA PROGRAMATICA	SECTOR	PROGRAMAS	PROYECTOS	METAS 2012-2015	LINEA BASE	II									
						NOMBRE DEL INDICADOR			SUBTOTAL 2015	TOTALES					
							CONFIN.	OTROS		RE. PROPIOS	SGP	SGP LI	TSE	EC. CREDIT	CONFIN.
			Dotación de los establecimientos educativos con mobiliario.	Dotar al menos 10 Instituciones y Centros Educativos con mobiliario en el cuatrienio.	0	Instituciones y Centros Educativos dotados con mobiliario.	0	0	10.000	0	34.000	0	0	0	0
		Desarrollo de competencias para una educación con calidad.	Capacitación a docentes para la apropiación de estándares básicos en competencias.	Aumentar el N° de docentes capacitados en estándares básicos en competencias.	12	N° Docentes capacitados en estándares básicos de competencias.	0	0	0	0	0	0	2.000	0	0
			Implementación de programas complementarios que refuercen los conocimientos tendientes a mejorar los resultados en las pruebas de SABER.	Aumentar el N° de estudiantes con nivel de desempeño avanzado en las pruebas SABER.		Estudiantes que presentan pruebas SABER con nivel de desempeño avanzado.	0	0	0	0	0	0	2.000	0	0
				Aumentar el N° de estudiantes con alto desempeño en las pruebas SABER en el cuatrienio.		Estudiantes que presentan pruebas SABER con alto desempeño.	0	0	0	0	0	0	2.000	0	0
			Fortalecimiento de los programas transversales (sexualidad, Derechos Humanos, Ambiental, historia local) para el desarrollo de competencias.	Aumentar el N° de instituciones y Centros Educativos que tiene implementados los programas transversales (sexualidad, Derechos Humanos, Ambiental, historia local).	1	Numero de instituciones y Centros Educativos educativos que tienen implementados los programas transversales.	0	0	0	0	0	0	2.000	0	0

MUNICIPIO DE GRANADA PLAN DE DESARROLLO 2012-2015 "TEJIENDO TERRITORIO PARA VIVIR EN COMUNIDAD".



LINEA PROGRAMATICA	SECTOR	PROGRAMAS	PROYECTOS	METAS 2012-2015	LINEA BASE	II									
						NOMBRE DEL INDICADOR			SUBTOTAL 2015	TOTALES					
							CONFIN.	OTROS		RE. PROPIOS	SGP	SGP LI	TSE	EC. CREDIT	CONFIN.
			Estructuración e implementación de la Cátedra de economía solidaria.	Estructurar y desarrollar la Cátedra de Economía Solidaria en el 100 % de los establecimientos Educativos del municipio.	0	Cátedra de economía solidaria estructurada y desarrollada.	0	0	0	0	0	0	0	0	0
			Vinulación de los padres de familia en los procesos de enseñanza - aprendizaje y formación integral a través de las Escuelas de Padres y Gobierno Escolar.	Aumentar el N° de padres de familia que participan activamente en las escuelas de padres y Gobierno Escolar de las instituciones y centros Educativos.	0	N° de padres de familia que participan activamente en las escuelas de padres y Gobierno Escolar.	0	0	7.000	0	28.000	0	0	0	0
		Desarrollo de competencias para una educación con calidad.	Formación y estímulo de los actores educativos.	Aumentar el N° de docentes y directivos docentes que participan en convocatorias de capacitación.	20	N° de docentes y directivos docentes que participan en convocatorias de capacitación.	0	0	0	0	0	0	1.000	0	0
JACION - PERTINENCIA		Educación para el trabajo y el desarrollo humano.	Apoyar dos programas de Educación Superior con Instituciones Educativas Formales.	Apoyar 2 programas de educación Superior.	0	N° de programas de Educación superior apoyados.	0	0	0	5.000	0	0	0	0	0
			Convenios con centros de Educación Técnica y Tecnológica.	Realizar el menos cuatro convenios para la educación tecnológica y profesional.	0	N° de convenios para la educación tecnológica y profesional realizados.	0	0	0	0	0	0	0	3.000	0

MUNICIPIO DE GRANADA PLAN DE DESARROLLO 2012-2015 "TEJIENDO TERRITORIO PARA VIVIR EN COMUNIDAD".



LINEA PROGRAMATICA	SECTOR	PROGRAMAS	PROYECTOS	METAS 2012-2015	LINEA BASE	II										
						NOMBRE DEL INDICADOR			SUBTOTAL 2015	TOTALES						
							CONFIN.	OTROS		RE. PROPIOS	SGP	SGP LI	TSE	EC. CREDIT	CONFIN.	
1. 2. EDU		Promoción del Bilinguismo.	Fortalecimiento del desarrollo de competencias en lengua extranjera.	Implementar laboratorios de bilinguismo en cinco instituciones educativas.	0	Nº de instituciones educativas que tienen implementados los laboratorios de bilinguismo.	0	0	0	0	0	0	1.500	0	0	
		La tecnología de la información y la comunicación en el aula de clase.	Dotación, mantenimiento y actualización de herramientas tecnológicas en los establecimientos educativos del municipio.	Dotar 8 Instituciones y Centros Educativos con equipos de computo y acceso a internet en el cuatrienio.	25	Instituciones y Centros Educativos dotados con equipos de computo y acceso a internet.	0	0	5.000	0	20.000	0	0	0	0	0
				Mantener actualizados y en condiciones de funcionamiento los equipos y las herramientas tecnológicas de los establecimientos educativos del municipio.	80%	Equipos y herramientas tecnológicas de los establecimientos educativos con mantenimiento.	0	0	25.000	0	78.000	0	0	0	0	0
				Capacitación y actualización a directivos y docentes sobre el uso y mantenimiento de las herramientas tecnológicas.	Aumentar el N° de docentes capacitados en el uso y aplicación de las herramientas tecnológicas y virtuales.	112	Docentes capacitados en el uso y aplicación de las herramientas tecnológicas y virtuales	0	0	0	0	2.000	0	0	0	0
EFICIENCIA		Administración de recursos físicos y financieros.	Implantación de sistemas de información para la gestión de los recursos físicos y financieros de sector educativo.	Mantener actualizado el sistema de información de Educación en el municipio.	100%	Sistema de Información de educación en el municipio actualizado.	0	0	16.000	0	88.000	0	0	0	0	

MUNICIPIO DE GRANADA PLAN DE DESARROLLO 2012-2015 "TEJIENDO TERRITORIO PARA VIVIR EN COMUNIDAD".



LINEA PROGRAMATICA	SECTOR	PROGRAMAS	PROYECTOS	METAS 2012-2015	LINEA BASE	II									
						NOMBRE DEL INDICADOR	SUBTOTAL 2015		TOTALES						
							CONFIN.	OTROS	RE. PROPIOS	SGP	SGP LI	TSE	EC. CREDIT	CONFIN.	
				Realizar 6 auditorias anuales de aseguramiento en Salud.	6	N° de auditorias de aseguramiento en salud realizadas.	0	0	196.500	0	786.000	0	0	0	0
		Prestación y Desarrollo de los Servicios de Salud.	Mejoramiento de la prestación del servicio de salud.	Realizar monitoreo y seguimiento mensual a la aplicación de la resolución 3047 y Decreto 4747, revisando los casos y la correcta aplicación de los tiempos de respuesta a la referencia y seguimiento a la contrarreferencia.	1	N° de monitores realizados e informe de resultados sobre los mismos.	0	0	8.600	10.452	18.000	6.000	0	0	0
		Adopción e implementación de las políticas y planes de salud pública.	Formular e implementar el Plan de Salud Pública Territorial.	Formulado e implementado el Plan de Salud Pública Territorial.	0	% de formulación e implementación del Plan de Salud Pública formulado e implementado.	0	0	12.900	29.200	0	22.400	0	0	0
			Mejoramiento de la salud Infantil.	Atención al 100% de los niños y niñas en el programa de Crecimiento y Desarrollo.	90%	% de niños y niñas atendidos en el programa de Crecimiento y Desarrollo.	0	0	4.000	16.000	0	0	0	0	0

MUNICIPIO DE GRANADA PLAN DE DESARROLLO 2012-2015 "TEJIENDO TERRITORIO PARA VIVIR EN COMUNIDAD".



LINEA PROGRAMATICA	SECTOR	PROGRAMAS	PROYECTOS	METAS 2012-2015	LINEA BASE	II									
						NOMBRE DEL INDICADOR			SUBTOTAL 2015	TOTALES					
							CONFIN.	OTROS		RE. PROPIOS	SGP	SGP LI	TSE	EC. CREDIT	CONFIN.
			Promover y Desarrollar la estrategia "Atención Integral de las enfermedades prevalentes (IRA, EDA y Desnutrición) de la Infancia" AIEPI.	Realizar seguimiento y control a los casos de enfermedades prevalentes (IRA, EDA y Desnutrición) de la Infancia.	60%	Indice de morbilidad y mortalidad infantil.	0	0	4.000	16.000	0	0	0	0	0
			Incluir y hacer seguimiento a 1.552 niños y niñas en programas de nutrición.		2225	Nº de Niños incluidos en los programas de nutrición.									
			Mantener en un 100 % la cobertura de vacunación en los niños y las niñas.		99%	% de cobertura de vacunación en los niños y las niñas.									
			Estructuración e implementación del programa en Hábitos y estilos de vida para promover una adecuada salud física, oral , mental, sexual y reproductiva.	Implementar el programa en hábitos y estilos de vida saludable.	50%	Programa en hábitos y estilos de vida saludable implementado.	0	0	5.800	7.200	0	16.000	0	0	0

MUNICIPIO DE GRANADA PLAN DE DESARROLLO 2012-2015 "TEJIENDO TERRITORIO PARA VIVIR EN COMUNIDAD".



LINEA PROGRAMATICA	SECTOR	PROGRAMAS	PROYECTOS	METAS 2012-2015	LINEA BASE	II											
						NOMBRE DEL INDICADOR	SUBTOTAL 2015		TOTALES								
							CONFIN.	OTROS	RE. PROPIOS	SGP	SGP LI	TSE	EC. CREDIT	CONFIN.			
			Consolidación y apoyo al Consejo Territorial de Seguridad Social en Salud.	Apoyado el Consejo Territorial de seguridad social en salud.	70%	Consejo Territorial de Seguridad Social en Salud apoyado.											
		SALUD					9.600	1.238.300	2.710.200	132.052	5.672.600	44.400	0	0	38.420		
		1.5. CULTURA															
		Desarrollo Institucional y Legal del Sector Cultura.	Reactivación y Consolidación del Consejo Municipal de Cultura.	Reactivar y mantener en funcionamiento el Consejo Municipal de Cultura.	100%	Consejo Municipal de Cultura reactivado y funcionando.	0	0	1.800	7.200	0	0	0	0	0	0	0
			Implementación del Instituto Municipal de Cultura, Deporte y Recreación Ramón Eduardo Duque.	Realizar la implementación del Instituto Municipal de Cultura, Deporte y Recreación Ramón Eduardo Duque.	0%	Instituto Municipal de Cultura, Deporte y Recreación Ramón Eduardo Duque implementado.	0	0	4.000	0	16.000	0	0	0	0	0	0
			Aporte al Fondo de solidaridad y Garantía de artistas.	Realizar periódicamente el aporte al Fondo de solidaridad y Garantía de artistas.	100%	Aporte al Fondo de Seguridad social y Garantía de artistas realizado.	0	0	4.800	19.200	0	0	0	0	0	0	0
		Formación para la apreciación artística y cultural.	Ejecución de programas de formación artística y cultural.	Ofrecer diversos programas de formación artística a niños, niñas y jóvenes del área urbana y rural del municipio.	250	Número de niños, niñas y jóvenes que asisten a los programas de formación artística y cultural.	0	0	9.600	19.200	0	19.200	0	0	0	0	0

MUNICIPIO DE GRANADA PLAN DE DESARROLLO 2012-2015 "TEJIENDO TERRITORIO PARA VIVIR EN COMUNIDAD".



LINEA PROGRAMATICA	SECTOR	PROGRAMAS	PROYECTOS	METAS 2012-2015	LINEA BASE	II									
						NOMBRE DEL INDICADOR			SUBTOTAL 2015	TOTALES					
							CONFIN.	OTROS		RE. PROPIOS	SGP	SGP LI	TSE	EC. CREDIT	CONFIN.
				Ofrecer diversos programas de formación artística a los adultos mayores del municipio.	10	Número de adultos mayores que asisten a los programas de formación artística y cultural.	0	0	5.400	0	0	21.600	0	0	0
			Creación, estructuración e implementación de la Escuela de música.		100	Poner en funcionamiento la escuela de música para que se estructure y organice los procesos musicales existentes en la Casa de la Cultura.	0	0	28.600	8.000	0	106.400	0	0	0
		Difusión y proyección del arte y la cultura.	Festivales de difusión y proyección artísticos y culturales.	Realizar cinco festivales artísticos municipales (canción, teatro, rock, danzas, músicas populares) y 16 muestras en pintura y artesanía por año.	3	N° de festivales artísticos municipales apoyados. N° de muestras de pintura y artesanías realizadas.	0	0	5.400	12.000	0	9.600	0	0	0
				Apoyar la participación del municipio en 3 encuentros artísticos y culturales intermunicipales por año en los diferentes niveles.	1	N° de encuentros artísticos y culturales apoyados.	0	0	5.400	0	21.600	0	0	0	0

MUNICIPIO DE GRANADA PLAN DE DESARROLLO 2012-2015 "TEJIENDO TERRITORIO PARA VIVIR EN COMUNIDAD".



LINEA PROGRAMATICA	SECTOR	PROGRAMAS	PROYECTOS	METAS 2012-2015	LINEA BASE	II									
						NOMBRE DEL INDICADOR	SUBTOTAL 2015		TOTALES						
							CONFIN.	OTROS	RE. PROPIOS	SGP	SGP LI	TSE	EC. CREDIT	CONFIN.	
			Fomento y promoción de la lectura y la escritura.	Promover el acceso de la comunidad en general a la Biblioteca Pública Jesús María Yépes.	900	Nº de personas que utilizan la biblioteca pública de la comunidad escolar y la ciudadanía.	0	0	5.400	0	0	21.600	0	0	0
		Reconocimiento y Valoración del Patrimonio.	Fortalecimiento del programa vigías del patrimonio.	Mantener activo el grupo vigías del patrimonio.	100%	Grupo de vigías del patrimonio activo.	0	0	4.200	12.000	0	4.800	0	0	0
			Actualización de la Memoria Cultural.	Realizar la actualización de la memoria cultural del municipio.	0	Documento de actualización de la memoria cultural.	0	0	3.300	0	13.200	0	0	0	0
			Estructuración e implementación de la Cátedra de Historia local.	Realizar la implementación de la Cátedra de Historia local en el municipio.	0	Cátedra de Historia local implementada.	0	0	2.500	0	10.000	0	0	0	0
			Organización del archivo Histórico Municipal.	Realizar la organización del archivo Histórico Municipal.	0	Archivo Histórico Municipal organizado.	0	0	3.000	12.000	0	0	0	0	0

MUNICIPIO DE GRANADA PLAN DE DESARROLLO 2012-2015 "TEJIENDO TERRITORIO PARA VIVIR EN COMUNIDAD".



LINEA PROGRAMATICA	SECTOR	PROGRAMAS	PROYECTOS	METAS 2012-2015	LINEA BASE	II									
						NOMBRE DEL INDICADOR			SUBTOTAL 2015	TOTALES					
							CONFIN.	OTROS		RE. PROPIOS	SGP	SGP LI	TSE	EC. CREDIT	CONFIN.
			Organización y mantenimiento del MUSEO de Ciencias Naturales.	Organizar y mantener el museo de Ciencias Naturales.	0%	Museo de Ciencias Naturales organizado.	0	0	5.400	0	0	21.600	0	0	0
			Reconocimiento, conservación y valoración de los bienes de interés cultural que se tienen en el municipio.	Recuperación de bienes de interés cultural.	0	Nº de bienes de Interés Cultural recuperados.	0	0	10.000	40.000	0	0	0	0	0
				Realizar el Plan especial de manejo y conservación de bienes de interés cultural.	0	Plan especial de manejo y conservación de bienes de interés cultural elaborado.	0	0	2.000	0	8.000	0	0	0	0
		Infraestructura Física para la Cultura.	Restauración del Edificio de la Casa de la Cultura.	Realizar mantenimiento y restauración del Edificio de la casa de la Cultura.	0%	Edificio de la casa de la Cultura restaurado y con Mantenimiento.	0	0	10.000	40.000	0	0	0	0	0
		Dotación para la formación y la difusión del arte y la cultura	Dotación con materiales, equipos, enseres e instrumentos de cultura.	Adquirir materiales, equipos, mobiliario y enseres e instrumentos para los programas de cultura	0	Materiales, equipos, mobiliario y enseres e instrumentos adquiridos.	0	0	2.000	0	8.000	0	0	0	0
		Acondicionamiento y dotación de la Biblioteca Pública		Dotar la biblioteca con mobiliario de mesas sillas, estantes y material bibliográfico.	0%	Nº Mobiliario, mesas, sillas y material bibliográfico adquiridos.	0	4.000	4.000	0	0	0	0	0	0

MUNICIPIO DE GRANADA PLAN DE DESARROLLO 2012-2015 "TEJIENDO TERRITORIO PARA VIVIR EN COMUNIDAD".



LINEA PROGRAMATICA	SECTOR	PROGRAMAS	PROYECTOS	METAS 2012-2015	LINEA BASE	II									
						NOMBRE DEL INDICADOR			SUBTOTAL 2015	TOTALES					
							CONFIN.	OTROS		RE. PROPIOS	SGP	SGP LI	TSE	EC. CREDIT	CONFIN.
				Sistematizar, ordenar y catalogar el material bibliográfico.	20%	Inventario del material bibliográfico debidamente sistematizado, organizado y catalogado.	0	0	6.000	0	0	24.000	0	0	0
			Mantenimiento de los instrumentos musicales y equipos.	Realizar mantenimiento a los instrumentos musicales y equipos.	0%	Instrumentos musicales y equipos con mantenimiento.	0	0	1.000	0	4.000	0	0	0	0
CULTURA							0	4.000	123.800	169.600	80.800	228.800	0	0	0
1.6. RECREACION Y DEPORTE	Organización y fortalecimiento Institucional del Sector Deporte y recreación.	Formulación del Plan Decenal de Deporte.	Realizar la formulación e implementación del Plan Decenal de Deporte.	0%	Plan Decenal de Deporte. % de avance en la implementación del Plan.	0	0	4.200	0	16.800	0	0	0	0	0
		Motivar la conformación de Clubes Deportivos.	Aumentar a 3 los Clubes Deportivos.	0	Nº de Clubes Deportivos Conformados.	0	0	3.000	0	12.000	0	0	0	0	0
		Apoyar los clubes legalmente constituidos.	Apoyar el Club de ciclismo y otros que se constituyan.	1	Nº de Clubes legalmente constituidos apoyados.	0	0	1.200	0	4.800	0	0	0	0	0
	Promoción y Formación Deportiva.	Estructuración e implementación de la escuela de Iniciación y Formación Deportiva.	Incrementar en 692 el Número de niños, niñas y adolescentes que asisten a los programas de formación deportiva.	0	Número de niños, niñas y adolescentes que asisten a los programas de formación deportiva.	0	0	5.000	0	0	0	20.000	0	0	0
		Promover el Deporte Escolar y social comunitario con torneos deportivos.	Realizar 25 torneos deportivos cada año.	0	Nº de torneos Deportivos Realizados.	0	0	7.000	0	0	0	28.000	0	0	0

MUNICIPIO DE GRANADA PLAN DE DESARROLLO 2012-2015 "TEJIENDO TERRITORIO PARA VIVIR EN COMUNIDAD".



LINEA PROGRAMATICA	SECTOR	PROGRAMAS	PROYECTOS	METAS 2012-2015	LINEA BASE	II									
						NOMBRE DEL INDICADOR			SUBTOTAL 2015	TOTALES					
							CONFIN.	OTROS		RE. PROPIOS	SGP	SGP LI	TSE	EC. CREDIT	CONFIN.
				Fortalecer cuatro semilleros de deporte.	0	Nº de semilleros deportivos fortalecidos.	0	0	5.000	0	0	0	20.000	0	0
			Creación e implementación de la Escuela de Árbitros.	Crear e implementar la Escuela de Árbitros.	0	Escuela de Árbitros funcionando.	0	0	4.000	0	0	0	16.000	0	0
		Fomento de la práctica del Deporte, recreación y aprovechamiento del tiempo libre.	Fomento de la actividad Deportiva en el municipio.	Apoyar la realización de ocho Olimpiadas Deportivas en el cutrienio.	0	Nº de Olimpiadas deportivas apoyadas.	0	0	6.000	0	16.000	0	8.000	0	0
			Apoyar la participación del municipio en los encuentros deportivos intermunicipales en las diferentes Disciplinas.	Apoyar la participación en 6 encuentros deportivos intermunicipales cada año.	0	Nº encuentros deportivos intermunicipales apoyados.	0	0	7.000	0	0	0	28.000	0	0
			Fortalecimiento de los programas de actividad física en el municipio.	Fortalecer los programas de actividad física con los adultos mayores, amas de casa, rumba aeróbica y la población en situación de discapacidad.	4	Número de programas de actividad física realizados.	0	0	3.000	0	12.000	0	0	0	0



LINEA PROGRAMATICA	SECTOR	PROGRAMAS	PROYECTOS	METAS 2012-2015	LINEA BASE	II										
						NOMBRE DEL INDICADOR	SUBTOTAL 2015		TOTALES							
							CONFIN.	OTROS	RE. PROPIOS	SGP	SGP LI	TSE	EC. CREDIT	CONFIN.		
DESARROLLO HUMANO Y SOCIAL			Fortalecer el programa de enriquecimiento motriz.	Atender 182 niños y niñas de 2 a 5 años con el programa de enriquecimiento motriz del Centro de Desarrollo Infantil fuentesitas del saber.	182	Nº de niños y niñas que participan en los programas de enriquecimiento motriz.	0	0	6.000	0	24.000	0	0	0	0	
			Fomento a las actividades ludico-recreativas y de aprovechamiento del tiempo libre.	Apoyar la realización de las vacaciones recreativas.	1	Nº de vacaciones recreativas apoyadas.	0	0	5.000	0	0	0	20.000	0	0	
			Dotación para la Educación Física la Recreación y el Deporte.	Dotación de implementos deportivos y elementos para la recreación.	Realizar 8 dotaciones de implementos deportivos y elementos para la recreación en el periodo.	0	Nº de dotaciones realizadas.	0	0	5.600	0	22.400	0	0	0	
			Infraestructura Física para el Deporte y recreación.	Mantenimiento de los escenarios Deportivos.	Realizar mantenimiento a los escenarios Deportivos del municipio.	0	Nº de escenarios deportivos con mantenimiento.	14.100	0	14.100	0	0	0	0	0	56.400
	CREACION Y DEPOR							14.100	0	76.100	0	108.000	0	140.000	0	56.400
		Formulación e implementación de la política pública de niñez, infancia y adolescencia y su entorno familiar.	Estructurar e implementar la Política Pública de Niñez infancia y adolescencia.	Realizar la estructuración e implementación de la Política Pública de Niñez infancia y adolescencia.	80%	% de avance de la política pública de niñez, infancia y adolescencia y su entorno familiar.	0	0	5.000	20.000	0	0	0	0	0	

MUNICIPIO DE GRANADA PLAN DE DESARROLLO 2012-2015 "TEJIENDO TERRITORIO PARA VIVIR EN COMUNIDAD".



LINEA PROGRAMATICA	SECTOR	PROGRAMAS	PROYECTOS	METAS 2012-2015	LINEA BASE	II									
						NOMBRE DEL INDICADOR			SUBTOTAL 2015	TOTALES					
							CONFIN.	OTROS		RE. PROPIOS	SGP	SGP LI	TSE	EC. CREDIT	CONFIN.
1.7. POBLACION VULNERABLE			Promover espacios de reconocimiento de la participación de niños y niñas desde la primera infancia.	Facilitar y motivar la participación de los niños, niñas y adolescentes en espacios e instancias de participación.	5	Nº de niños, niñas y adolescentes que intervienen en espacios e instancias de participación.	0	0	3.000	12.000	0	0	0	0	0
		Fortalecimiento del Consejo Municipal de Política Social - COMPOS.	Fortalecer el Consejo Municipal de política social.	1	COMPOS Fortalecido.	0	0	1.500	6.000	0	0	0	0	0	
		Implementación de la Estrategia de "Cero a Siempre".	Articular los programas sociales del municipio a los estrategia de "ceros a siempre".	2	Nº de programas sociales que se articulan a la política de "Cero a Siempre".	0	0	6.000	24.000	0	0	0	0	0	
		Brindar apoyo y orientación a los Hogares comunitarios y al programa FAMIL.	Nº de Hogares comunitarios que reciben apoyo para su funcionamiento.	12	128.400	0	135.550	0	0	28.600	0	0	513.600		
		Realizar seguimiento y de rendición pública de cuentas de la política de Niñez, infancia y adolescencia.	Rendición pública de cuentas realizada.	100%	0	0	5.000	20.000	0	0	0	0	0		

MUNICIPIO DE GRANADA PLAN DE DESARROLLO 2012-2015 "TEJIENDO TERRITORIO PARA VIVIR EN COMUNIDAD".



LINEA PROGRAMATICA	SECTOR	PROGRAMAS	PROYECTOS	METAS 2012-2015	LINEA BASE	II									
						NOMBRE DEL INDICADOR			SUBTOTAL 2015	TOTALES					
							CONFIN.	OTROS		RE. PROPIOS	SGP	SGP LI	TSE	EC. CREDIT	CONFIN.
			Alianza Interinstitucional para el desarrollo de la estrategia de Superación de la Pobreza extrema - Red Unidos.	Facilitar el acceso del 100 % de las familias acompañadas por la red unidos a la oferta de programas y servicios sociales.	574	% de familias acompañadas por la Red Unidos que acceden a los programas y servicios sociales.	0	0	10.700	0	0	42.800	0	0	0
		Atención Integral a los Adultos Mayores.	Subsidio de Protección Social al Adulto Mayor.	Apoyar la entrega y seguimiento de los subsidios de protección social cada 2 meses en el cutrenio.	230	N° de Adultos Mayores beneficiarios del Subsidio de protección social.	0	0	10.000	30.000	0	11.000	0	0	0
			Apoyo y seguimiento a programas de Nutrición dirigidos al Adulto Mayor.	Apoyar la entrega y seguimiento de los paquetes nutricionales.	110	Paquetes nutricionales entregados.	0	0	10.000	30.000	0	11.000	0	0	0
			Atención y capacitación a los adultos mayores del municipio.	Apoyo al funcionamiento del Cabildo de Adulto Mayor.	0	Cabildo del adulto mayor funcionando.	0	0	24.000	92.000	0	0	0	0	0
				Brindar atención y capacitación al 60 % de los adultos mayores del municipio.	450	% de adultos mayores atendidos y capacitados.	0	0	30.000	130.000	0	0	0	0	0
				Incluir 200 adultos mayores en actividades culturales y recreativas.	300	N° de Adultos mayores que participan en actividades culturales y recreativas.	0	0	10.000	40.000	0	0	0	0	0

MUNICIPIO DE GRANADA PLAN DE DESARROLLO 2012-2015 "TEJIENDO TERRITORIO PARA VIVIR EN COMUNIDAD".



LINEA PROGRAMATICA	SECTOR	PROGRAMAS	PROYECTOS	METAS 2012-2015	LINEA BASE	II									
						NOMBRE DEL INDICADOR			SUBTOTAL 2015	TOTALES					
							CONFIN.	OTROS		RE. PROPIOS	SGP	SGP LI	TSE	EC. CREDIT	CONFIN.
DESARROLLO HUMANO Y SOCIAL			Apoyo a los programas del Centro de Bienestar del Anciano.	Acompañamiento 2 veces al mes en las diferentes actividades del Centro de Bienestar del Anciano.	100%	% de Acompañamiento al Centro de Bienestar del Anciano.	0	0	36.000	138.000	0	0	0	0	0
			Gestión de recursos para la Construcción del Centro Día para los adultos mayores del municipio.	Disponer del Centro día para brindar atención y capacitación a los adultos mayores.	0	Centro día para los adultos mayores del municipio.	0	0	0	8.000	0	0	0	0	0
		Implementación de la Política Pública Municipal de Juventud.	Estructuración e implementación del Plan Municipal de Juventud.	Elaborar e implementar el Plan Municipal de Juventud.	0%	Plan Municipal de Juventud elaborado. % de avance en la implementación del Plan Municipal de Juventud.	0	0	3.000	0	0	12.000	0	0	0
		Apoyo al funcionamiento del Consejo Municipal de Juventud.	Mantener activo el Consejo Municipal de Juventud.		1	Consejo Municipal de Juventud reactivado y funcionando.	0	0	3.500	0	0	14.000	0	0	0

MUNICIPIO DE GRANADA PLAN DE DESARROLLO 2012-2015 "TEJIENDO TERRITORIO PARA VIVIR EN COMUNIDAD".



LINEA PROGRAMATICA	SECTOR	PROGRAMAS	PROYECTOS	METAS 2012-2015	LINEA BASE	II									
						NOMBRE DEL INDICADOR			SUBTOTAL 2015	TOTALES					
							CONFIN.	OTROS		RE. PROPIOS	SGP	SGP LI	TSE	EC. CREDIT	CONFIN.
			Fortalecimiento de los Clubes Juveniles.	Prestar orientación a adolescentes y jóvenes a través de los clubes y grupos juveniles.	120	Nº de adolescentes y jóvenes con orientación y apoyo a través de los clubes y grupos juveniles.	0	0	2.000	0	0	7.500	0	0	0
			Fortalecer la participación juvenil en los espacios de toma de decisiones y de participación social y comunitaria.	Aumentar a 100 el Nº de jóvenes que participan en las organizaciones sociales y comunitarias del municipio.	70	Nº de jóvenes que participan en las organizaciones sociales y comunitarias.	0	0	1.500	0	0	6.500	0	0	0
			Organización e implementación de la Red Municipal de Juventud.	Realizar la organización e implementación de la Red Municipal de Juventud.	0%	Red Municipal de Juventud implementada.	0	3.000	5.000	8.000	0	0	0	0	0

MUNICIPIO DE GRANADA PLAN DE DESARROLLO 2012-2015 "TEJIENDO TERRITORIO PARA VIVIR EN COMUNIDAD".



LINEA PROGRAMATICA	SECTOR	PROGRAMAS	PROYECTOS	METAS 2012-2015	LINEA BASE	II									
						NOMBRE DEL INDICADOR	SUBTOTAL 2015		TOTALES						
							CONFIN.	OTROS	RE. PROPIOS	SGP	SGP LI	TSE	EC. CREDIT	CONFIN.	
		Diseño e implementación de la Política Pública Municipal de equidad de género para las mujeres.	Estructuración e implementación de la política Pública Municipal de equidad de género para las mujeres.	Elaborar e implementar la Política Pública Municipal de equidad de género para las mujeres.	0%	Política Pública Municipal de equidad de género para las mujeres. % de avance en la implementación de la Política Pública Municipal de equidad de género para las mujeres.	0	0	3.000	0	0	12.000	0	0	0
			Capacitación y apoyo a los grupos de mujeres, incluyendo la difusión de sus derechos y deberes.	Capacitación en emprendimiento empresarial al 80 % de las personas que integran las Asociaciones de Mujeres.	80%	% de mujeres que integran las Asociaciones capacitadas.	0	0	4.000	0	0	16.000	0	0	0
				Realizar 4 jornadas capacitación y difusión sobre los derechos de las mujeres.	2	Nº de Jornadas de capacitación realizadas.	0	0	3.000	0	0	12.000	0	0	0
			Orientación y apoyo para la estructuración y desarrollo de proyectos productivos para Mujeres Cabeza de Familia víctimas del Conflicto de la zona urbana y rural del municipio.	Apoyar el establecimiento de seis proyectos productivos para Mujeres Víctimas Cabeza de Familia de la zona Urbana y Rural.	0	Nº de proyectos productivos cofinanciados.	0	0	9.000	0	0	36.000	0	0	0

MUNICIPIO DE GRANADA PLAN DE DESARROLLO 2012-2015 "TEJIENDO TERRITORIO PARA VIVIR EN COMUNIDAD".



LINEA PROGRAMATICA	SECTOR	PROGRAMAS	PROYECTOS	METAS 2012-2015	LINEA BASE	II									
						NOMBRE DEL INDICADOR			SUBTOTAL 2015	TOTALES					
							CONFIN.	OTROS		RE. PROPIOS	SGP	SGP LI	TSE	EC. CREDIT	CONFIN.
		Promoción, prevención, rehabilitación e integración educativa y social de la población del municipio en situación de discapacidad.	Implementación del programa de inclusión y atención a la población discapacitada.	Vinculada el 80 % de la población en situación de discapacidad a los procesos educativos, recreativos y sociales con acciones de prevención, promoción y rehabilitación.	10%	% de población en situación de discapacidad incluida en acciones de prevención, promoción y rehabilitación.	0	5.000	5.000	0	0	0	0	0	0
POBLACION VULNERABLE							128.400	8.000	325.750	558.000	0	209.400	0	0	513.600
1.8. POBLACION VICTIMA		Atención Integral y Reparación a las Víctimas.	Registro y gestión de Información.	Lograr que todas las víctimas del conflicto, incluyendo además los de la Red Unidos cuenten con los documentos esenciales que los identifican como ciudadanos colombianos.	7752	Nº de víctimas del conflicto que cuentan con los documentos esenciales que los identifican.	0	0	6.000	0	0	24.000	0	0	0
			Registro único de víctimas y Red Nacional de información.	Todas las víctimas del Municipio incluidas en el Registro Único de Víctimas RUV.	7752	Nº de víctimas del conflicto incluidas en el Registro Único de Víctimas - RUV.	0	0	6.000	24.000	0	0	0	0	0

MUNICIPIO DE GRANADA PLAN DE DESARROLLO 2012-2015 "TEJIENDO TERRITORIO PARA VIVIR EN COMUNIDAD".



LINEA PROGRAMATICA	SECTOR	PROGRAMAS	PROYECTOS	METAS 2012-2015	LINEA BASE	II									
						NOMBRE DEL INDICADOR			SUBTOTAL 2015	TOTALES					
							CONFIN.	OTROS		RE. PROPIOS	SGP	SGP LI	TSE	EC. CREDIT	CONFIN.
			Estructuración e implementación del Comité Municipal de Justicia transicional mediante acto administrativo.	Estructurar e implementar el Comité Municipal de Justicia transicional mediante acto administrativo en el municipio.	0	Comité Municipal de Justicia transicional creado mediante acto administrativo operando.	0	0	2.500	10.000	0	0	0	0	0
			Fortalecimiento y articulación Interinstitucional para atención a víctimas.	Implementación de la Unidad de Atención a Víctimas.	1	Unidad de Atención a Víctimas.	0	0	2.500	10.000	0	0	0	0	0
			Actualización e implementación del Plan Unico para la Población Víctima del Conflicto.		0	Plan Unico para la Población Víctima del Conflicto.	0	0	10.000	20.000	0	20.000	0	0	0

MUNICIPIO DE GRANADA PLAN DE DESARROLLO 2012-2015 "TEJIENDO TERRITORIO PARA VIVIR EN COMUNIDAD".



LINEA PROGRAMATICA	SECTOR	PROGRAMAS	PROYECTOS	METAS 2012-2015	LINEA BASE	II									
						NOMBRE DEL INDICADOR			SUBTOTAL 2015	TOTALES					
							CONFIN.	OTROS		RE. PROPIOS	SGP	SGP LI	TSE	EC. CREDIT	CONFIN.
			Facilitar la participación de las organizaciones de Víctimas en las mesas del Comité de Justicia Transicional.	Garantizar la conformación y funcionamiento de tres mesas de participación de víctimas en el comité de Justicia Transicional, incluyendo: mujeres, niños, niñas, adolescentes y adultos mayores.	0	N° de mesas de participación de <u>Victimas que hacen</u> parte del Comité de justicia transicional. N° de víctimas que participan en el Comité de Justicia Transicional.	0	0	5.000	0	0	20.000	0	0	0
			Atención humanitaria y funeraria a víctimas del conflicto armado.	Gestionar la ayuda humanitaria de emergencia y transición para el 100 % de la población víctima.	30%	% Víctimas en situación de desplazamiento que acceden a subsistencia mínima ofrecida el momento de la emergencia y transición.	0	0	4.200	0	0	16.800	0	0	0
				Prestar asistencia funeraria a personas víctimas que no cuenten con recursos para sufragarlos.	0	N° de personas de escasos recursos que en caso de muerte reciben asistencia funeraria. (Art. 97 Decreto 4800, Art. 50 de la Ley 1448.	0	0	2.000	0	0	8.000	0	0	0

MUNICIPIO DE GRANADA PLAN DE DESARROLLO 2012-2015 "TEJIENDO TERRITORIO PARA VIVIR EN COMUNIDAD".



LINEA PROGRAMATICA	SECTOR	PROGRAMAS	PROYECTOS	METAS 2012-2015	LINEA BASE	II									
						NOMBRE DEL INDICADOR			SUBTOTAL 2015	TOTALES					
							CONFIN.	OTROS		RE. PROPIOS	SGP	SGP LI	TSE	EC. CREDIT	CONFIN.
			Alianzas interinstitucionales de los diferentes niveles del gobierno y entidades privadas de todo orden para procesos retorno y reubicación de victimas con enfoque de derechos.	Realizar la identificación y caracterización del 80 % de la población victima retornada y reubicada.	60%	% de la población victima retornada y reubicada caracterizada.	0	0	4.300	0	0	17.200	0	0	0
			Construcción y aplicación de un plan de retorno y reubicación con participación del Comité de Territorial de Justicia Transicional y las comunidades.		0%	Plan de retorno y reubicación elaborado. % de avance en la ejecución del Plan de Retorno y reubicación.	0	0	6.500	0	0	26.000	0	0	0
			Acompañamiento psicosocial a las victimas del conflicto.	Estimular la atención psicosocial desde los grupos de apoyo mutuo que hacen las promotoras de vida y salud mental "PROVISAME" permitiendo que se hagan procesos continuos de recuperación psicosocial.	0	N° de personas victimas del conflicto que participan del proceso psicosocial PROVISAME.	0	0	5.000	0	0	20.000	0	0	0

MUNICIPIO DE GRANADA PLAN DE DESARROLLO 2012-2015 "TEJIENDO TERRITORIO PARA VIVIR EN COMUNIDAD".



LINEA PROGRAMATICA	SECTOR	PROGRAMAS	PROYECTOS	METAS 2012-2015	LINEA BASE	II									
						NOMBRE DEL INDICADOR			SUBTOTAL 2015	TOTALES					
							CONFIN.	OTROS		RE. PROPIOS	SGP	SGP LI	TSE	EC. CREDIT	CONFIN.
			Construcción de un proceso de memoria histórica, incluyendo el corregimiento de Santa Ana, partiendo de la experiencia del Salón del Nunca Más	Realizar el proceso historico de la memoria con la participación de las Víctimas y difundirlo.	1	Memoria Histórica.	0	0	5.000	0	0	20.000	0	0	0
			Ampliar la sede del Salón nunca más.		0	Salón Museo del Nunca Más ampliado.	0	4.000	4.000	0	0	0	0	0	0
		POBLACION VICTIM					0	4.000	63.000	64.000	0	172.000	0	0	0
SUBTOTAL DESARROLLO HUMANO Y SOCIAL							152.100	1.254.300	3.591.132	1.076.762	6.687.072	763.400	233.500	0	877.420
		Asistencia Técnica Agropecuaria integral y transferencia de tecnología.	Diversificación de cultivos con técnicas de producción más limpia.	Asistencia Técnica para el establecimiento de 12 parcelas demostrativas con técnicas de producción más limpia en el cutrenio.	0	Nº Parcelas demostrativas establecidas en la zona rural.	0	0	10.000	0	0	0	40.000	0	0
			Fortalecimiento de los procesos productivos en cultivos tradicionales.	Realizar la caracterización del 100% de los entables paneleros (cantidad, estado de los entables y áreas y estado de la caña sembrada).	80%	% de entables paneleros funcionando.	0	0	0	0	0	4.000	0	0	0

MUNICIPIO DE GRANADA PLAN DE DESARROLLO 2012-2015 "TEJIENDO TERRITORIO PARA VIVIR EN COMUNIDAD".



LINEA PROGRAMATICA	SECTOR	PROGRAMAS	PROYECTOS	METAS 2012-2015	LINEA BASE	II									
						NOMBRE DEL INDICADOR			SUBTOTAL 2015	TOTALES					
							CONFIN.	OTROS		RE. PROPIOS	SGP	SGP LI	TSE	EC. CREDIT	CONFIN.
DESARROLLO ECONOMICO	1. AGROPECUARIO		Mejoramiento de trapiches paneleros.	4	N° de trapiches mejorados.	0	0	15.000	0	0	45.000	0	0	0	
			Mejoramiento de 30 has en caña.	0	N° de has de caña Mejoradas.	0	0	5.000	0	0	15.000	0	0	0	
			Fortalecimiento a la caficultura con proyectos de renovación del café.	0	Has de café renovado.	0	0	3.000	0	0	10.000	0	0	0	
			Mejoramiento genético de especies por medio de inseminación artificial.	20	Mejoradas genéticamente especies de bovinos, equinos y porcinos.	0	0	2.000	0	0	7.000	0	0	0	
			Capacitación para el establecimiento de sistemas productivos con especies menores.	15	Capacitar productores para el establecimiento de sistemas productivos con especies menores.	0	0	3.000	0	0	0	12.000	0	0	

MUNICIPIO DE GRANADA PLAN DE DESARROLLO 2012-2015 "TEJIENDO TERRITORIO PARA VIVIR EN COMUNIDAD".



LINEA PROGRAMATICA	SECTOR	PROGRAMAS	PROYECTOS	METAS 2012-2015	LINEA BASE	II									
						NOMBRE DEL INDICADOR			SUBTOTAL 2015	TOTALES					
							CONFIN.	OTROS		RE. PROPIOS	SGP	SGP LI	TSE	EC. CREDIT	CONFIN.
2. DES	2.		Apoyo a los procesos de comercialización agropecuaria en el municipio.	Establecer canales de comercialización para cuatro de los principales productos del municipio.	1	N° de canales de comercialización establecidos.	0	0	10.000	0	0	30.000	0	0	0
			Reactivar el centro de acopio para facilitar los procesos de comercialización de la producción agrícola.	50	N° de productores campesinos que hace uso del centro de acopio para los procesos de comercialización.	0	0	10.000	0	0	30.000	0	0	0	
		Mejoramiento de la gestión para el desarrollo agropecuario en el municipio.	Formulación e implementación del Plan Agropecuario y Ambiental Municipal.	Formular el Plan Agropecuario y Ambiental Municipal.	0%	Plan Agropecuario y Ambiental Municipal formulado. % de avance en la ejecución del Plan.	0	0	0	0	0	10.000	0	0	0
	Desarrollar y articular el proyecto de Distrito Agrario.	Desarrollado y articulado el proyecto de Distrito Agrario.	40%	Proyecto de Distrito Agrario articulado y desarrollado.	0	0	2.000	0	0	8.000	0	0	0		
	Fortalecimiento de las Asociaciones de productores para la generación de empleo.	Brindar apoyo y orientación para las cuatro Asociaciones de productotes.	100%	% de Asociaciones de productotes que reciben apoyo y orientación.	0	0	4.000	0	0	16.000	0	0	0		

MUNICIPIO DE GRANADA PLAN DE DESARROLLO 2012-2015 "TEJIENDO TERRITORIO PARA VIVIR EN COMUNIDAD".



LINEA PROGRAMATICA	SECTOR	PROGRAMAS	PROYECTOS	METAS 2012-2015	LINEA BASE	II									
						NOMBRE DEL INDICADOR			SUBTOTAL 2015	TOTALES					
							CONFIN.	OTROS		RE. PROPIOS	SGP	SGP LI	TSE	EC. CREDIT	CONFIN.
			Reactivación y fortalecimiento del Consejo Municipal de Desarrollo Rural.	Reactivar el Consejo Municipal de Desarrollo Rural.	50%	Consejo Municipal de Desarrollo Rural Reactivado y funcionando.	0	0	3.000	0	0	12.000	0	0	0
		Acceso a la tierra y a los proyectos productivos por parte de la población víctima.	Orientación a la población en los procesos de restitución de tierras.	Brindar orientación al 100 % de la población que lo requiera para los procesos de restitución de tierras.	100%	% de población que recibe orientación para los procesos de restitución de tierras.	0	0	5.000	20.000	0	0	0	0	0
			Formulación y desarrollo de proyectos productivos que permitan el autosostenimiento de los hogares de las familias víctimas retornadas o reubicadas.	Incluir los hogares de víctimas de conflicto en proyectos productivos.	30%	N° Hogares que poseen al menos una fuente de ingresos autónoma y que su ingreso, supera como mínimo la línea de pobreza.	0	0	15.000	0	0	60.000	0	0	0
			Establecimiento de Huertas escolares y caseras con alimentos de canasta básica que permita garantizar el suministro permanente y estable de los alimentos a la población víctima.	Apoyar el establecimiento de Huertas escolares y caseras.	15	N° de Huertas Caseras y Escolares establecidas.	0	0	2.100	0	0	8.400	0	0	0

MUNICIPIO DE GRANADA PLAN DE DESARROLLO 2012-2015 "TEJIENDO TERRITORIO PARA VIVIR EN COMUNIDAD".



LINEA PROGRAMATICA	SECTOR	PROGRAMAS	PROYECTOS	METAS 2012-2015	LINEA BASE	II									
						NOMBRE DEL INDICADOR	SUBTOTAL 2015		TOTALES						
							CONFIN.	OTROS	RE. PROPIOS	SGP	SGP LI	TSE	EC. CREDIT	CONFIN.	
			Promover la productividad y la competitividad Agropecuaria bajo un enfoque de sostenibilidad ambiental, vinculando de manera prioritaria a la población víctima.	Gestionar el montaje del centro de educación, producción y desarrollo agroambiental "Tierra Viva".	0%	Centro educación, producción y desarrollo agroambiental "Tierra Viva" funcionando.	0	0	5.000	0	0	20.000	0	0	0
		AGROPECUARIO					0	0	94.100	20.000	0	275.400	52.000	0	0
	2.2. PROMOCION DEL DESARROLLO	Promoción del Desarrollo.	Apoyo a iniciativas de emprendimiento con Jóvenes, estudiantes y Mujeres para la generación de Empleo.	Apoyar 4 iniciativas de emprendimiento con Jóvenes, estudiantes y Mujeres para la generación de Empleo.	0	N° de iniciativas productivas apoyadas. N° de Personas que participn en iniciativas de emprendimiento.	0	0	10.000	0	0	0	30.000	0	0
		PROMOCION DEL DESARROLLO					0	0	10.000	0	0	0	30.000	0	0
		SUBTOTAL DESARROLLO ECONOMICO					0	0	104.100	20.000	0	275.400	82.000	0	0
							0	0	69.300	0	277.200	0	0	0	0



LINEA PROGRAMATICA	SECTOR	PROGRAMAS	PROYECTOS	METAS 2012-2015	LINEA BASE	II														
						NOMBRE DEL INDICADOR			SUBTOTAL 2015	TOTALES										
							CONFIN.	OTROS		RE. PROPIOS	SGP	SGP LI	TSE	EC. CREDIT	CONFIN.					
3.1. AGUA POTABLE Y SANEAMIENTO BÁSICO		Acceso a los servicios públicos de Acueducto Alcantarillado y Aseo.	Subsidios para los servicios de Acueducto, Alcantarillado y Aseo.	Mantener los subsidios al 100% de los usuarios en estratos 1°, 2° y 3 para los servicios de Acueducto, Alcantarillado y Aseo en la zona urbana del municipio.	100%	% de usuarios de los estratos 1, 2 y 3 que tienen subsidios.														
				Caracterización de los acueductos veredales (administrativa, operativa y legal).	Incrementar al 100% la caracterización de los acueductos veredales durante los dos primeros años de gobierno.	0	% de acueductos caracterizados en la zona rural del municipio.	0	0	5.700	0	0	22.800	0	0	0				

MUNICIPIO DE GRANADA PLAN DE DESARROLLO 2012-2015 "TEJIENDO TERRITORIO PARA VIVIR EN COMUNIDAD".



LINEA PROGRAMATICA	SECTOR	PROGRAMAS	PROYECTOS	METAS 2012-2015	LINEA BASE	II									
						NOMBRE DEL INDICADOR			SUBTOTAL 2015	TOTALES					
							CONFIN.	OTROS		RE. PROPIOS	SGP	SGP LI	TSE	EC. CREDIT	CONFIN.
3. TERRITORIO Y AMBIENTE			Rehabilitación y ampliación de los acueductos rurales.	Realizar cinco estudios de preinversión y diseños para acueductos veredales en el municipio.	0	Nº Estudios de preinversión y diseños para acueductos veredales realizados.	0	0	25.000	0	100.000	0	0	0	0
			Rehabilitación de cinco Acueductos veredales.		0	Nº de Acueductos Rehabilitados.	0	0	49.400	0	97.600	0	100.000	0	0
			Gestión de Proyecto para la construcción de un acueducto en la vereda el Concilio.		0%	Proyecto de construcción del acueducto en la vereda el Concilio gestionado y viabilizado.	0	0	0	0	0	0	0	0	12.000
			Mejoramiento de la prestación de los servicios, que beneficien directamente a las víctimas que retornen o se reubiquen en sus	Rehabilitar los acueductos veredales en las cuencas del municipio.	0	Nº de Acueductos Veredales rehabilitados.	0	0	50.000	0	180.000	0	0	0	0

MUNICIPIO DE GRANADA PLAN DE DESARROLLO 2012-2015 "TEJIENDO TERRITORIO PARA VIVIR EN COMUNIDAD".



LINEA PROGRAMATICA	SECTOR	PROGRAMAS	PROYECTOS	METAS 2012-2015	LINEA BASE	II									
						NOMBRE DEL INDICADOR			SUBTOTAL 2015	TOTALES					
							CONFIN.	OTROS		RE. PROPIOS	SGP	SGP LI	TSE	EC. CREDIT	CONFIN.
			Ejecución del Plan de Saneamiento y Manejo de Vertimientos.	Cumplimiento del 100% de las acciones proyectadas en el Plan de Saneamiento y Manejo de Vertimientos en el cuatrienio.	80%	% de cumplimiento de las acciones proyectadas en el Plan de Saneamiento y Manejo de Vertimientos.	0	0	60.000	0	200.000	0	0	0	0
				Aumentar en 81 los pozos sépticos construidos durante el cuatrienio en convenio con Cornare.	0	Nº de pozos sépticos construidos en la zona rural del municipio.	0	0	39.800	0	90.800	0	68.400	0	0
			Rehabilitación del Alcantarillado de Santa Ana.	Realizar la rehabilitación del Alcantarillado de Santa Ana.	80%	Alcantarillado de Santa Ana rehabilitado.	0	0	0	0	40.000	0	0	0	0
		Manejo integrado de Residuos sólidos.	Ejecución y seguimiento del Plan de Gestión Integral de Residuos Sólidos.	Cumplimiento del 100% de las acciones proyectadas en el Plan de Gestión Integral de Residuos Sólidos.	100%	% de cumplimiento de las acciones proyectadas en el Plan.	0	0	58.400	0	205.600	0	0	0	0
			Revisión y ajuste del Plan de Gestión Integral de Residuos Sólidos-PGIRS.	Realizar la revisión y ajuste del Plan de Gestión Integral de Residuos Sólidos-PGIRS.	0%	Plan de Gestión Integral de Residuos Sólidos-PGIRS revisado y ajustado.	0	0	0	0	8.000	0	0	0	0
			Manejo adecuado de los empaques de agroquímicos.	Realizar 8 jornadas para la recolección de los empaques de agroquímicos durante el cuatrienio.	0	Nº de jornadas de recolección de empaques de agroquímicos realizadas.	0	0	4.000	0	0	0	16.000	0	0

MUNICIPIO DE GRANADA PLAN DE DESARROLLO 2012-2015 "TEJIENDO TERRITORIO PARA VIVIR EN COMUNIDAD".



LINEA PROGRAMATICA	SECTOR	PROGRAMAS	PROYECTOS	METAS 2012-2015	LINEA BASE	II										
						NOMBRE DEL INDICADOR			SUBTOTAL 2015	TOTALES						
							CONFIN.	OTROS		RE. PROPIOS	SGP	SGP LI	TSE	EC. CREDIT	CONFIN.	
				Construir 2 casetas para el almacenamiento de empaques de agroquímicos durante el cuatrienio.	0	N° de casetas construidas en la zona rural.	0	0	6.000	0	0	0	24.000	0	0	
			Construcción de la escombrera municipal.	Realizar la construcción de la escombrera Municipal.	0%	Escombrera municipal construida.	0	0	0	0	20.000	0	0	0	0	
AGUA POTABLE Y SANEAMIENTO BÁSICO								0	0	392.600	0	1.319.200	22.800	228.400	0	12.000
3.2. AMBIENTE		Protección, gestión y aprovechamiento sostenible de los Recursos Naturales.	Organización Comunitaria para la educación y la gestión ambiental.	Conformar un grupo para el cuidado y mantenimiento de los parques y zonas verdes del área urbana del municipio.	0	Grupo conformado en la zona urbana.	0	5.000	5.000	0	0	0	0	0	0	
				Reactivar 35 comités ecológicos de las Junta de Acción Comunal del municipio durante el cuatrienio.	36	N° de Comités ecológicos de las Juntas de Acción Comunal reactivados.	0	0	6.000	0	0	0	24.000	0	0	
				Promover la creación de dos grupos ecológicos en la zona urbana en el cuatrienio.	2	N° de grupos ecológicos creados en la zona urbana.	0	0	4.000	0	0	0	16.000	0	0	

MUNICIPIO DE GRANADA PLAN DE DESARROLLO 2012-2015 "TEJIENDO TERRITORIO PARA VIVIR EN COMUNIDAD".



LINEA PROGRAMATICA	SECTOR	PROGRAMAS	PROYECTOS	METAS 2012-2015	LINEA BASE	II									
						NOMBRE DEL INDICADOR			SUBTOTAL 2015	TOTALES					
							CONFIN.	OTROS		RE. PROPIOS	SGP	SGP LI	TSE	EC. CREDIT	CONFIN.
				Realizar 4 campañas por año de sensibilización sobre la importancia de los recursos naturales.	0	N° de Campañas realizadas.	0	0	4.000	0	0	0	16.000	0	0
				Realizar 4 campañas educativas sobre legislación ambiental en el cuatrienio.	0	N° de Campañas sobre legislación ambiental realizadas.	0	0	2.000	0	0	0	8.000	0	0
				Promover la implementación de la política nacional de educación ambiental en el municipio.	40%	% de avance en la implementación de la política nacional de educación ambiental.	0	0	2.000	0	0	0	8.000	0	0
			Producción más limpia y fuentes alternativas de energía.	Aumentar a 120 estufas eficientes construidas durante el cuatrienio.	0	N° Estufas eficientes construidas en la zona rural.	0	5.000	5.000	0	0	0	10.000	0	0
				Aumentar a 120 los huertos leñeros establecidos durante el cuatrienio.	0	N° de Huertos leñeros establecidos en la zona rural.	0	10.000	10.000	0	0	0	0	0	0
				Crear y conformar un Comité veedor de la Política Ambiental Municipal.	1	Comité conformado.	0	0	3.000	12.000	0	0	0	0	0

MUNICIPIO DE GRANADA PLAN DE DESARROLLO 2012-2015 "TEJIENDO TERRITORIO PARA VIVIR EN COMUNIDAD".



LINEA PROGRAMATICA	SECTOR	PROGRAMAS	PROYECTOS	METAS 2012-2015	LINEA BASE	II									
						NOMBRE DEL INDICADOR			SUBTOTAL 2015	TOTALES					
							CONFIN.	OTROS		RE. PROPIOS	SGP	SGP LI	TSE	EC. CREDIT	CONFIN.
TERRITORIO Y AMBIENTE				Promover la implementación de la política nacional de educación ambiental en el municipio.	40%	% de avance en la implementación de la política nacional de educación ambiental.	0	0	2.000	0	0	0	8.000	0	0
			Conservación, protección y reforestación de microcuencas.	Incrementar en un 30% los acueductos veredales con procesos de protección de sus microcuencas durante el cuatrienio.	0%	% de Acueductos veredales con microcuencas protegidas.	0	0	16.500	0	0	0	66.000	0	0
			Reforestación para el aprovechamiento forestal.	Establecer nuevas hectáreas con especies forestales para su aprovechamiento.	0	N° de Hectáreas establecidas.	0	5.000	5.000	0	0	0	0	0	0
	AMBIENTE							0	25.000	64.500	12.000	0	0	156.000	0
		Ampliación y Mantenimiento de la Red vial del Municipio	Mantenimiento de 145 Kilómetros de Red vial terciaria.	Realizar el mantenimiento a los 145 Kilómetros de Red vial terciaria, en coordinación con las Juntas de Acción Comunal.	0	N° de Kilometros de la Red vial terciaria con mantenimiento.	0	0	75.000	80.000	0	120.000	100.000	0	542.000

MUNICIPIO DE GRANADA PLAN DE DESARROLLO 2012-2015 "TEJIENDO TERRITORIO PARA VIVIR EN COMUNIDAD".



LINEA PROGRAMATICA	SECTOR	PROGRAMAS	PROYECTOS	METAS 2012-2015	LINEA BASE	II									
						NOMBRE DEL INDICADOR			SUBTOTAL 2015	TOTALES					
							CONFIN.	OTROS		RE. PROPIOS	SGP	SGP LI	TSE	EC. CREDIT	CONFIN.
			Recuperación y mantenimiento de caminos veredales.	Convites comunitarios	0	Nº de caminos veredales con mantenimiento.	0	0	10.000	0	0	40.000	0	0	0
			Gestionar la apertura de 9 kilómetros de vías terciarias.	Gestionar la construcción de 9 kilómetros de vías en la veredas Reyes, El Jardín, Los Medios, La Merced, El tablazo, La Arenosa, Malpaso, Quebradona Arriba, Vahitos, El Vergel.	0	Nº de kilometros vias gestionados.	0	0	14.000	48.000	0	0	0	0	0
			Gestionar la construcción de 4 puentes.	Gestionar la construcción de 4 puentes con prioridad el puente de las Playas	0	Nº de puentes construidos	0	0	14.000	48.000	0	0	15.000	0	0
			Intervención de 4 puentes.	Reparación de 4 puentes.	0	Nº de puentes reparados.	0	0	15.000	0	0	0	45.000	0	0
			Gestionar la pavimentación de la vía Granada- San Carlos.	Realizar las gestiones para la pavimentación de la Vía Granada San Carlos.	0%	Gestión realizada para la pavimentación de la Vía Granada- San Carlos.	0	0	5.000	20.000	0	0	0	0	0

ORTE

MUNICIPIO DE GRANADA PLAN DE DESARROLLO 2012-2015 "TEJIENDO TERRITORIO PARA VIVIR EN COMUNIDAD".



LINEA PROGRAMATICA	SECTOR	PROGRAMAS	PROYECTOS	METAS 2012-2015	LINEA BASE	II									
						NOMBRE DEL INDICADOR	SUBTOTAL 2015		TOTALES						
							CONFIN.	OTROS	RE. PROPIOS	SGP	SGP LI	TSE	EC. CREDIT	CONFIN.	
TRANSPORTE			Gestionar el mantenimiento de las vías secundarias.	Gestionar el mantenimiento de las vías: El Santuario - Granada - Cocorná, La Honda - La Sonadora - Guatapé.	0%	Gestión realizada para el mantenimiento de las vías secundarias: El Santuario- Granada, Granada - Cocorná, La Honda - La Sonadora - Guatapé.	0	0	5.000	20.000	0	0	0	0	0
			Gestionar el transporte diario para el Corregimiento Santa Ana.	Realizar las gestiones para el transporte diario para el Corregimiento de Santa.	0	Gestión realizada para la prestación del servicio de transporte diario a Santa Ana.	0	0	2.000	8.000	0	0	0	0	0
			Mejoramiento de la infraestructura vial y equipamientos para la prestación de los servicios que benefician directamente a las víctimas que retornen o se reubiquen en sus territorios, en concordancia con los principios de seguridad, voluntariedad y dignidad.	Recuperar 145 kilómetros de infraestructura vial.	0%	Nº de Kilómetros de infraestructura vial recuperados.	0	0	75.000	80.000	0	140.000	80.000	0	0
				Recuperar los equipamientos para la prestación de los servicios de educación y salud en las veredas de las cuencas del municipio afectadas por el conflicto y el desplazamiento.	3%	Nº de equipamientos de educación y salud recuperados.	0	0	10.000	40.000	0	0	0	0	0

MUNICIPIO DE GRANADA PLAN DE DESARROLLO 2012-2015 "TEJIENDO TERRITORIO PARA VIVIR EN COMUNIDAD".



LINEA PROGRAMATICA	SECTOR	PROGRAMAS	PROYECTOS	METAS 2012-2015	LINEA BASE	II									
						NOMBRE DEL INDICADOR	SUBTOTAL 2015		TOTALES						
							CONFIN.	OTROS	RE. PROPIOS	SGP	SGP LI	TSE	EC. CREDIT	CONFIN.	
		Mantenimiento y Mejoramiento de la Red vial Urbana.	Realizar mantenimiento y mejoramiento de 300 metros de la red vial Urbana.	Mantenimiento y mejoramiento de 300 metros de la red vial Urbana.	0	Nº de metros red vial urbana con mantenimiento.	0	0	15.000	60.000	0	0	0	0	0
			Realizar la Señalización de las vías urbanas y Rurales.	Realizar la Señalización Vial.	0%	Señalización vial realizada.	0	0	6.500	0	0	0	26.000	0	0
		TRANSPORTE					0	0	246.500	404.000	0	300.000	266.000	0	542.000
JIPAMIENTO TERRITORIAL		Mantenimiento y Mejoramiento de los Edificios públicos.	Mantenimiento y adecuación de escenarios culturales.	Realizado el mantenimiento y adecuación de escenarios culturales.	0	Nº de escenarios y espacios culturales en buen estado.	0	0	5.000	0	0	0	20.000	0	0
			Mantenimiento y adecuación de escenarios Deportivos.	Realizado el mantenimiento y la adecuación de escenarios Deportivos.	0	Nº Escenarios deportivos en buen estado.	0	0	2.000	8.000	0	0	0	0	0
			Realizar adecuación, ampliación y mantenimiento del palacio municipal.	Realizada la adecuación, ampliación y mantenimiento del palacio municipal.	0	Palacio municipal adecuado y en buenas condiciones.	0	0	6.500	0	0	0	26.000	0	0
		Adecuación y mantenimiento equipamiento municipal.	Mantenimiento de parques y espacios públicos.	Realizar el mantenimiento de 15 parques.	0	Nº de parques con mantenimiento.	0	0	7.000	0	0	0	28.000	0	0

MUNICIPIO DE GRANADA PLAN DE DESARROLLO 2012-2015 "TEJIENDO TERRITORIO PARA VIVIR EN COMUNIDAD".



LINEA PROGRAMATICA	SECTOR	PROGRAMAS	PROYECTOS	METAS 2012-2015	LINEA BASE	II									
						NOMBRE DEL INDICADOR			SUBTOTAL 2015	TOTALES					
							CONFIN.	OTROS		RE. PROPIOS	SGP	SGP LI	TSE	EC. CREDIT	CONFIN.
	EQU		Actualización de la nomenclatura urbana.	Realizar la actualización de la nomenclatura.	0%	Nomenclatura actualizada.	0	0	0	10.000	0	0	0	0	0
			Mantenimiento y expansión del servicio Alumbrado Público.	Mantener en buen estado de funcionamiento el alumbrado público.	100%	Alumbrado público funcionando.	0	0	69.000	168.000	0	108.000	0	0	0
			Sistema de gas domiciliario para la zona urbana del municipio.	Gestión ante las empresas públicas y privadas para los estudios e instalación de gas domiciliario en la zona urbana.	0%	Estudios para la instalación de gas domiciliario en el municipio.	0	0	0	6.000	0	0	0	0	0
EQUIPAMIENTO TERRITORIAL							0	0	89.500	192.000	0	108.000	74.000	0	0
GESTION DEL RIESGO		Gestión del Riesgo - Prevención, atención y recuperación de desastres.	Fortalecimiento del Sistema Municipal para la Prevención, Atención y Recuperación de Desastres.	Consolidar el funcionamiento del Comité Local de Prevención y Atención de Desastres - CLOPAD.	0%	Consolidar el funcionamiento del Comité Local de Prevención y Atención de Desastres CLOPAD.	0	0	3.000	0	0	12.000	0	0	0
							0	0	2.000	0	0	8.000	0	0	0
							0	0	5.000	0	0	20.000	0	0	0
			Actualización del Plan de Emergencia y Contingencia.		0%	% de actualización del Plan de Emergencia y Contingencia.	0	0	5.000	0	0	20.000	0	0	0

MUNICIPIO DE GRANADA PLAN DE DESARROLLO 2012-2015 "TEJIENDO TERRITORIO PARA VIVIR EN COMUNIDAD".



LINEA PROGRAMATICA	SECTOR	PROGRAMAS	PROYECTOS	METAS 2012-2015	LINEA BASE	II									
						NOMBRE DEL INDICADOR	SUBTOTAL 2015		TOTALES						
							CONFIN.	OTROS	RE. PROPIOS	SGP	SGP LI	TSE	EC. CREDIT	CONFIN.	
				Prevenir y atender situaciones de desastre.	0%	Nº de situaciones de desastre atendidas.	0	0	27.000	0	0	28.000	80.000	0	0
				Apoyar el funcionamiento del Cuerpo de Bomberos.	0	Cuerpo de Bomberos apoyado.	0	0	5.000	0	0	23.000	0	0	0
GESTION DE RIESGO							0	0	42.000	0	0	91.000	80.000	0	0
VIVIENDA		Vivienda Dígana para las Familias del Municipio.	Adecuación, mejoramiento y saneamiento básico de Vivienda urbana y rural para la población víctima del conflicto.	Realizar 300 mejoramientos de vivienda a nivel urbano y rural.	0	Nº de Viviendas Mejoradas.	0	0	4.400	17.600	0	0	0	0	0
			Construcción de Viviendas nuevas Integrales para hogares afectados por ola invernal.	Formulación y ejecución de proyectos para la construcción de 101 vivienda nueva en la zona urbana y rural del municipio.	0	Nº de viviendas nuevas construidas.	0	0	0	3.000	0	0	0	0	0
			Reubicación de viviendas que se encuentran en zonas del alto riesgo a nivel urbano y rural.	Reubicar 30 viviendas localizadas en zonas del alto riesgo.	0	Nº de viviendas reubicadas.	0	0	0	3.000	0	0	0	0	0

MUNICIPIO DE GRANADA PLAN DE DESARROLLO 2012-2015 "TEJIENDO TERRITORIO PARA VIVIR EN COMUNIDAD".



LINEA PROGRAMATICA	SECTOR	PROGRAMAS	PROYECTOS	METAS 2012-2015	LINEA BASE	II									
						NOMBRE DEL INDICADOR	SUBTOTAL 2015		TOTALES						
							CONFIN.	OTROS	RE. PROPIOS	SGP	SGP LI	TSE	EC. CREDIT	CONFIN.	
			Desarrollar proyecto de titularización de tierras y viviendas en la zona rural y urbana.	Desarrollado un proyecto de titularización de tierras y viviendas en la zona rural y urbana.	0%	Proyecto de titularización de predios y viviendas desarrollado.	0	0	7.500	0	0	30.000	0	0	0
			Construcción de Vivienda para población víctima de conflicto armado.	Incluir 99 hogares víctimas de conflicto en programas de construcción de vivienda nueva.	0	N° de hogares de víctimas del conflicto que acceden a vivienda nueva.	0	0	45.100	0	0	0	180.400	0	0
			Reconstrucción de viviendas para la población víctima del conflicto en procesos de retorno y reubicación.	Incluir 75 hogares víctimas de conflicto en programas de reconstrucción de vivienda.	0	N° de hogares víctimas del conflicto que acceden a reconstrucción y/o adecuación de vivienda	0	0	21.800	0	0	87.200	0	0	0
			Titulación y legalización de predios de propietarios víctimas del conflicto.	Apoyar la legalización y formalización de los predios de 200 propietarios víctimas del conflicto.	0	N° de propietarios víctimas que acceden a la legalización y formalización de sus predios.	0	0	7.500	0	0	30.000	0	0	0
		VIVIENDA					0	0	86.300	23.600	0	147.200	180.400	0	0
		SUBT. TERRITORIO Y AMBIENTE					0	25.000	921.400	631.600	1.319.200	669.000	984.800	0	554.000
		Fortalecimiento de la Gestión institucional y administrativa.	Mejorar los métodos de comunicación externa e imagen institucional (En sintonía con la Alcaldía).	Bindar información sobre la gestión institucional al 100 % de la población a través de diferentes medios.	100%	% de población que accede a la información sobre gestión institucional.	0	0	25.000	100.000	0	0	0	0	0

MUNICIPIO DE GRANADA PLAN DE DESARROLLO 2012-2015 "TEJIENDO TERRITORIO PARA VIVIR EN COMUNIDAD".



LINEA PROGRAMÁTICA	SECTOR	PROGRAMAS	PROYECTOS	METAS 2012-2015	LINEA BASE	II									
						NOMBRE DEL INDICADOR			SUBTOTAL 2015	TOTALES					
							CONFIN.	OTROS		RE. PROPIOS	SGP	SGP LI	TSE	EC. CREDIT	CONFIN.
	DESARROLLO INSTITUCIONAL		Dotación y mantenimiento de las dependencias del Municipio.	Dotar de elementos de consumo y realizar mantenimiento a las cuatro dependencias del municipio para la eficiente prestación los servicios a la comunidad.	4	Nº de dependencias dotadas y con mantenimiento.	0	0	21.000	40.000	0	0	44.000	0	0
			Dotación, actualización y mantenimiento de Herramientas tecnológicas.	Adquirir tres equipo de computo por año para actualizar los sistemas de información.	0	Nº de equipo de computo adquiridos.	0	0	6.000	24.000	0	0	0	0	0
			Actualizar el sistema de información financiero y contable.		100%	Sistema de Información financiero y contable actualizados.	0	0	7.000	30.600	0	0	0	0	0



LINEA PROGRAMATICA	SECTOR	PROGRAMAS	PROYECTOS	METAS 2012-2015	LINEA BASE	II									
						NOMBRE DEL INDICADOR			SUBTOTAL 2015	TOTALES					
							CONFIN.	OTROS		RE. PROPIOS	SGP	SGP LI	TSE	EC. CREDIT	CONFIN.
DESARROLLO INSTITUCIONAL Y COMUNITARIO				Realizar mantenimiento preventivo y correctivos al 100% de los equipos e instrumentos tecnológicos.	100%	% equipos e instrumentos tecnológicos con mantenimiento.	0	0	11.500	0	0	46.000	0	0	0
			Actualización e implementación de sistemas de información.	Implementar el uso de las tablas de retención documental en el 100% de las dependencias del municipio.	0%	% de dependencias que hacen uso de las tablas de retención documental.	0	0	0	8.000	0	0	0	0	0
				Realizar la depuración y organización del 100 % de los archivos del municipio aplicando las tablas de valoración documental.	0%	% de archivos municipales depurados y organizados.	0	0	14.000	48.000	0	0	0	0	0
				Realizar la actualización del Sistema de Gestión Documental.	100%	% de actualización del sistema de Gestión Documental.	0	0	5.000	20.000	0	0	0	0	0
				Mantener actualizados el 100% de los registros del SISBEN.	100%	% de actualización de los registros del SISBEN.	0	0	14.650	10.600	0	48.000	0	0	0

MUNICIPIO DE GRANADA PLAN DE DESARROLLO 2012-2015 "TEJIENDO TERRITORIO PARA VIVIR EN COMUNIDAD".



LINEA PROGRAMATICA	SECTOR	PROGRAMAS	PROYECTOS	METAS 2012-2015	LINEA BASE	II									
						NOMBRE DEL INDICADOR	SUBTOTAL 2015		TOTALES						
							CONFIN.	OTROS	RE. PROPIOS	SGP	SGP LI	TSE	EC. CREDIT	CONFIN.	
				Realizar la Actualización Catastral del municipio.	0%	Actualización catastral realizada.	0	0	10.700	0	0	42.800	0	0	0
			Implementación y desarrollo del sistema de Control Interno y gestión de Calidad.	Ejecutar el sistema de control interno en un 95%.	40%	% de avance en la ejecución del Sistema de Control interno.	0	0	6.700	26.800	0	0	0	0	0
				Lograr la certificación en gestión de calidad del 30% de procesos de la entidad territorial.	0%	% de procesos certificados en gestión de la calidad	0	0	6.700	26.800	0	0	0	0	0
			Plan de capacitación, bienestar social e incentivos.	Brindar capacitación al 100% de los servidores públicos de la administración en temas de su competencia.	100%	% de servidores públicos capacitados en temas de su competencia.	0	0	8.000	0	0	32.000	0	0	0

MUNICIPIO DE GRANADA PLAN DE DESARROLLO 2012-2015 "TEJIENDO TERRITORIO PARA VIVIR EN COMUNIDAD".



LINEA PROGRAMATICA	SECTOR	PROGRAMAS	PROYECTOS	METAS 2012-2015	LINEA BASE	II									
						NOMBRE DEL INDICADOR			SUBTOTAL 2015	TOTALES					
							CONFIN.	OTROS		RE. PROPIOS	SGP	SGP LI	TSE	EC. CREDIT	CONFIN.
				Ejecutar el Plan de Bienestar social e incentivos.	100%	% de avance en la ejecución del plan de Bienestar social e incentivos.	0	0	2.000	8.000	0	0	0	0	0
			Actualización e implementación de sistemas de información.	Implementar el uso de las tablas de retención documental en el 100% de las dependencias del municipio.	0%	% de dependencias que hacen uso de las tablas de retención documental.	0	0	0	8.000	0	0	0	0	0
			Realizar la depuración y organización del 100 % de los archivos del municipio aplicando las tablas de valoración documental.	0%	% de archivos municipales depurados y organizados.	0	0	14.000	48.000	0	0	0	0	0	0
			Realizar el trámite para el cobro de bonos pensionales y cuotas partes jubilatorias.	5	N° de bonos pensionales tramitados y cobrados. N° de cuotas partes jubilatorias tramitadas y cobradas.	0	0	7.000	28.000	0	0	0	0	0	0

MUNICIPIO DE GRANADA PLAN DE DESARROLLO 2012-2015 "TEJIENDO TERRITORIO PARA VIVIR EN COMUNIDAD".



LINEA PROGRAMATICA	SECTOR	PROGRAMAS	PROYECTOS	METAS 2012-2015	LINEA BASE	II									
						NOMBRE DEL INDICADOR			SUBTOTAL 2015	TOTALES					
							CONFIN.	OTROS		RE. PROPIOS	SGP	SGP LI	TSE	EC. CREDIT	CONFIN.
			Identificación y valoración individual de los bienes muebles e inmuebles del municipio.	Realizar la identificación y valoración individual del 80% de los bienes muebles e inmuebles del municipio.	50%	% de bienes muebles e inmuebles del municipio identificados y valorados.	0	0	3.000	12.000	0	0	0	0	0
			Actualización y ajuste del Código de Rentas Municipales.	Realizar la actualización e implementación del Código de Rentas Municipales.	0%	% Código de Rentas Municipales actualizado e implementado.	0	0	0	5.000	0	0	0	0	0
		Fortalecimiento de los Instrumentos de las instancias de planificación del municipio.	Planificación, seguimiento y evaluación de la Gestión Pública Territorial.	Formulación y seguimiento del Plan de Desarrollo Municipal.	0%	% Plan de Desarrollo Municipal formulado y con seguimiento.	0	0	7.000	28.000	0	5.000	0	0	0
Llevar el registro y hacer seguimiento al 100% de los proyectos, a través del Banco de Programas y proyectos de Inversión Municipal.	0%			% de proyectos de inversión Municipal registrados y con seguimiento.	0	0	10.000	0	0	40.000	0	0	0		
Actualización del Esquema de Ordenamiento Territorial.	60%			Esquema de Ordenamiento Territorial actualizado.	0	0	8.500	7.000	0	34.000	0	0	0		

MUNICIPIO DE GRANADA PLAN DE DESARROLLO 2012-2015 "TEJIENDO TERRITORIO PARA VIVIR EN COMUNIDAD".



LINEA PROGRAMATICA	SECTOR	PROGRAMAS	PROYECTOS	METAS 2012-2015	LINEA BASE	II									
						NOMBRE DEL INDICADOR			SUBTOTAL 2015	TOTALES					
							CONFIN.	OTROS		RE. PROPIOS	SGP	SGP LI	TSE	EC. CREDIT	CONFIN.
			Fortalecimiento de las instancias de Planificación del municipio.	Fortalecer el funcionamiento del Consejo Territorial de Planeación.	1	Consejo Territorial de Planeación funcionando.	0	0	3.000	10.000	0	0	0	0	0
			Actualización de la estratificación socioeconómica.	Mantener actualizada la estratificación socioeconómica del municipio.	1	Estratificación socioeconómica actualizada.	0	6.000	6.000	0	0	0	0	0	0
		DESARROLLO INSTI					0	6.000	196.750	488.800	0	247.800	44.000	0	0
	PARTICIPACIÓN Y DESARROLLO COMUNITARIO	Promoción de la participación y control social.	Apoyo a las organizaciones sociales y Comunitarias legalmente constituidas e instancias de participación para el ejercicio de sus funciones y desarrollo del objeto social.	Apoyar el 100 % de las organizaciones sociales y Comunitarias legalmente constituidas e instancias de participación.	100%	% de organizaciones e instancias de participación apoyadas.	0	0	7.000	0	0	28.000	0	0	0
				Realizar la Actualización Catastral del municipio.	0%	Actualización catastral realizada.	0	0	10.700	0	0	42.800	0	0	0

MUNICIPIO DE GRANADA PLAN DE DESARROLLO 2012-2015 "TEJIENDO TERRITORIO PARA VIVIR EN COMUNIDAD".



LINEA PROGRAMATICA	SECTOR	PROGRAMAS	PROYECTOS	METAS 2012-2015	LINEA BASE	II									
						NOMBRE DEL INDICADOR	SUBTOTAL 2015		TOTALES						
							CONFIN.	OTROS	RE. PROPIOS	SGP	SGP LI	TSE	EC. CREDIT	CONFIN.	
			Asesoría, Orientación y capacitación a las Juntas de Acción Comunal y organizaciones sociales para consolidar procesos de participación comunitaria.	Brindar asesoría y asistencia al 100% de las Juntas de Acción Comunal y organizaciones sociales para consolidar procesos de participación comunitaria.	100%	% de Juntas de Acción Comunal y organizaciones sociales con asesoría y Orientación.	0	0	7.700	0	0	30.800	0	0	0
			Apoyo al programa Formación de Formadores para la Acción Comunal.	Formación de Formadores para la Acción Comunal.	100%	Programa Formación de formadores apoyado.	0	0	2.000	0	0	8.000	0	0	0
			Rendición Pública con participación comunitaria.	Realizar siete jornadas de rendición pública de cuentas.	0	N° de jornadas de rendición pública de cuentas realizada.	0	0	5.000	0	0	16.300	0	0	0
PARTICIPACIÓN Y DLLO COMUNITARIO							0	0	32.400	0	0	125.900	0	0	0
SUBT. DESARROLLO INSTITUCIONAL Y COMUNITARIO							0	6.000	229.150	488.800	0	373.700	44.000	0	0
ADANA		Promoción y protección de los Derechos Humanos y el Derecho Internacional Humanitario.	Estructuración e Implementación de una cátedra sobre Derechos Humanos dirigida a los Establecimientos Educativos, Instituciones y Organizaciones sociales.	Diseñar y desarrollar una cátedra sobre Derechos Humanos.	0	Cátedra sobre Derechos Humanos desarrollada.	0	0	10.000	40.000	0	0	0	0	0



LINEA PROGRAMATICA	SECTOR	PROGRAMAS	PROYECTOS	METAS 2012-2015	LINEA BASE	II									
						NOMBRE DEL INDICADOR			SUBTOTAL 2015	TOTALES					
							CONFIN.	OTROS		RE. PROPIOS	SGP	SGP LI	TSE	EC. CREDIT	CONFIN.
GOBERNABILIDAD Y CONVIVENCIA CIUDADANA	JUSTICIA		Plan Integral de Seguridad y Convivencia Ciudadana.	Realizar la actualización y desarrollo del Plan Integral de Seguridad y Convivencia Ciudadana.	80%	% de avance en el desarrollo del Plan Integral de Seguridad y Convivencia Ciudadana.	0	0	40.000	160.000	0	0	0	0	0
			Actualización e implementación del Manual de Convivencia Ciudadana.	Realizar la actualización y aplicación del Manual de Convivencia.	60%	% de población que acoge las normas del manual de convivencia ciudadana.	0	0	10.000	40.000	0	0	0	0	0
			Prevención para la seguridad y la convivencia ciudadana.	Realizar dos campañas de prevención para la seguridad y la convivencia ciudadana por año.	4	Nº de campañas para la prevención, la seguridad y la convivencia ciudadana realizadas.	0	0	10.350	0	0	41.400	0	0	0
			Implementar estrategias de prevención y denuncia frente a eventos de: maltrato, abuso o explotación sexual a niños, niñas y adolescentes, abandono de menores.	Realizar 8 jornadas de sensibilización en el período de Gobierno para prevenir y motivar la denuncia frente a eventos de maltrato, abuso o explotación sexual a niños, niñas y adolescentes, abandono de menores.	0	Nº de denuncias frente a eventos de: maltrato, abuso o explotación sexual a niños, niñas y adolescentes, abandono de menores.	0	0	10.000	40.000	0	0	0	0	0

Prevención y control de la violencia y la reincidencia a acciones ilegales.

MUNICIPIO DE GRANADA PLAN DE DESARROLLO 2012-2015 "TEJIENDO TERRITORIO PARA VIVIR EN COMUNIDAD".



LINEA PROGRAMATICA	SECTOR	PROGRAMAS	PROYECTOS	METAS 2012-2015	LINEA BASE	II									
						NOMBRE DEL INDICADOR	SUBTOTAL 2015		TOTALES						
							CONFIN.	OTROS	RE. PROPIOS	SGP	SGP LI	TSE	EC. CREDIT	CONFIN.	
			Comunicación y pedagogía para la prevención de la violencia intrafamiliar, sexual y de género.	Disminuir el N° de casos de violencia intrafamiliar, sexual y de género.	26	N° de casos de violencia intrafamiliar, sexual y de género.	0	0	10.000	40.000	0	0	0	0	0
			Motivación a la denuncia y prevención de la violencia, el trabajo infantil y del ingreso de niños, niñas, adolescentes y jóvenes a acciones ilegales.	Disminuir el N° de niños, niñas, adolescentes y Jovenes involucrados en actividades de ilegales como transporte y venta de drogas ilícitas, microtrafico y microextorsión.	10	N° de niños, niñas, adolescentes y Jovenes involucrados en actividades de ilegales.	0	0	10.000	40.000	0	0	0	0	0
			Implementación del Hogar de paso.	Realizar la implementación del Hogar de paso.	0	Hogar de paso funcionando.	0	0	5.000	20.000	0	0	0	0	0
		Fortalecimiento institucional para la seguridad y la convivencia ciudadana.	Fortalecimiento de la Comisaria de Familia.	Atender y tramitar, según las competencias el 100% de los casos de violencia intrafamiliar y restablecimiento de derechos de niñez infancia y adolescencia.	100%	% de casos atendidos y tramitados.	0	0	38.740	0	0	146.240	0	0	0

MUNICIPIO DE GRANADA PLAN DE DESARROLLO 2012-2015 "TEJIENDO TERRITORIO PARA VIVIR EN COMUNIDAD".




LINEA PROGRAMÁTICA	SECTOR	PROGRAMAS	PROYECTOS	METAS 2012-2015	LINEA BASE	II									
						NOMBRE DEL INDICADOR			SUBTOTAL 2015	TOTALES					
							CONFIN.	OTROS		RE. PROPIOS	SGP	SGP LI	TSE	EC. CREDIT	CONFIN.
			Apoyo a las acciones de la fuerza pública.	Apoyar las acciones de la fuerza pública.	100%	% de Acciones de la fuerza pública Apoyadas.	0	0	20.000	80.000	0	0	0	0	0
			Apoyar el Plan Integral de Acción contra minas antipersona y Munición sin explotar.	Apoyado el Plan Integral de Acción contra minas antipersonal y Munición sin explotar.	0	Un Plan Integral de Acción contra Minas antipersona y Munición sin explotar actualizado y socializado.	0	0	5.000	20.000	0	0	0	0	0
			Orientación e información a las comunidades para prevenir y mitigar situaciones de violencia que causen desplazamiento.	Realizar 12 jornadas de orientación y capacitación a la población sobre Derechos Humanos y los mecanismos jurídicos e institucionales para afrontar las situaciones de riesgo frente a la violencia y conflicto.	0	N° de Jornada de Orientación y capacitación realizados.	0	0	0	10.000	0	0	0	0	0

MUNICIPIO DE GRANADA PLAN DE DESARROLLO 2012-2015 "TEJIENDO TERRITORIO PARA VIVIR EN COMUNIDAD".



LINEA PROGRAMATICA	SECTOR	PROGRAMAS	PROYECTOS	METAS 2012-2015	LINEA BASE	II										
						NOMBRE DEL INDICADOR	SUBTOTAL 2015		TOTALES							
							CONFIN.	OTROS	RE. PROPIOS	SGP	SGP LI	TSE	EC. CREDIT	CONFIN.		
			Proteccion de la Vida, la Integridad, la Libertad y la seguridad personal de las victimas.	Mantener y desarrollar planes de contingencia por parte de la Fuerza Pública para garantizar la seguridad y la convivencia.	1	Nº de Planes de contingencia desarrollados.	0	0	10.000	40.000	0	0	0	0	0	0
				Desarrollar acciones para preservar y proteger la integridad personal y evitar que se vulnere la seguridad e integridad de la victimas.	100%	% de personas victimas que reciben protección en cuanto a su seguridad e integridad personal.	0	0	10.000	40.000	0	0	0	0	0	0
GOVERNABILIDAD Y CONVIVENCIA CIUDADANA							0	0	189.090	570.000	0	187.640	0	0	0	
TOTAL GENERAL							152.100	1.285.300	5.034.872	2.787.162	8.006.272	2.269.140	1.344.300	0	1.431.420	



LINEA PROGRAMATICA	SECTOR	PROGRAMAS	PROYECTOS	METAS 2012-2015	LINEA BASE	II		TOTAL GENERAL	RESPONSABLE	OBSERVACIONES
						NOMBRE DEL INDICADOR	OTROS			
1.1. EDUCACION - COBERTURA	Los niños, niñas y jóvenes en el Sistema Educativo.	Acceso educativo para la niñez, la infancia, la adolescencia y la Juventud.	Aumentar al 60 % la cobertura en preescolar durante el periodo de Gobierno.	50,87%	Cobertura en preescolar en el municipio.	0	12.710	Coordinación de Educación		
			Aumentar al 100 % la cobertura primaria durante el periodo de Gobierno.	95,23%	Cobertura en primaria en el municipio.	0	30.250	Coordinación de Educación		
			Mantener en un 100 % la cobertura en básica secundaria durante el periodo de Gobierno.	100%	Cobertura en básica secundaria en el municipio.	0	30.250	Coordinación de Educación		
			Aumentar al 85 % la cobertura en Media durante el periodo de Gobierno.	78,20%	Cobertura en Media en el municipio.	0	16.900	Coordinación de Educación		
	Bienestar estudiantil para la permanencia de los niños, niñas y adolescentes en el sistema educativo.	Fortalecimiento de los Restaurantes Escolares.	Atender 1.207 niños y niñas en los restaurantes Escolares.	1207	Niños, niñas, adolescentes beneficiados con los restaurantes escolares.	0	188.936	Coordinación de Educación y Complementación Alimentaria		
			Servicios de transporte Escolar para estudiantes de la Zona rural.	Atender 140 de la zona rural con el servicio de transporte escolar.	100	Niños, niñas, adolescentes beneficiados con el servicio de transporte escolar.	0	56.736	Coordinación de Educación y Rectores de las Instituciones Educativas	



LINEA PROGRAMATICA	SECTOR	PROGRAMAS	PROYECTOS	METAS 2012-2015	LINEA BASE	II				
						NOMBRE DEL INDICADOR	TOTAL GENERAL	RESPONSABLE	OBSERVACIONES	
										OTROS
D Y SOCIAL		Acceso Educativo para Población vulnerable.	Atención a la población con necesidades Educativas especiales.	Atender el 100% de los niños, niñas y jóvenes en edad escolar con necesidades educativas especiales, incluyendo víctimas.	103	Niños, Niñas y jóvenes en edad escolar con necesidades educativas especiales atendidos.	0	20.000	Coordinación de Educación, Rectores de las Instituciones Educativas y Dirección Local de Salud.	
			Atención a niños, niñas y jóvenes afectados por la violencia con los programas de educación y bienestar estudiantil.	Atender el 100% de los niños, niñas y jóvenes afectados por la violencia.	1980	Niños, niñas, adolescentes y jóvenes afectados por la violencia atendidos en el Sistema Educativo.	0	22.800	Coordinación de Educación, Rectores de las Instituciones Educativas y Dirección Local de Salud.	
			Capacitación a docentes sobre metodologías apropiadas para la atención a la población con necesidades educativas especiales y/o en situación de discapacidad.	60 docentes capacitados en metodologías apropiadas para la atención a la población con necesidades educativas especiales.	3	Docentes capacitados en metodologías apropiadas para la atención a la población con necesidades educativas especiales.	0	20.000	Coordinación de Educación, Rectores de las Instituciones Educativas y Dirección Local de Salud.	
	Alfabetización y educación básica para jóvenes y adultos.	Disminución del Analfabetismo en el municipio.	Disminuir la tasa de analfabetismo en el municipio.	6,0%	Tasa de analfabetismo (personas entre 15 y 24 años).	0	20.000	Coordinación de Educación		



LINEA PROGRAMATICA	SECTOR	PROGRAMAS	PROYECTOS	METAS 2012-2015	LINEA BASE	II				
						NOMBRE DEL INDICADOR	TOTAL GENERAL	RESPONSABLE	OBSERVACIONES	
										OTROS
1. DESARROLLO HUMANO		Mejores ambientes de aprendizaje para una educación con calidad.	Mantenimiento y adecuación de la infraestructura Educativa.	Reparación y adecuación de la sede Jesús María Yepes de la Institución Educativa Jorge Alberto Gómez Gómez, etapa I y II.	40%	Sede Jesús María Yepes de la Institución Educativa Jorge Alberto Gómez Reparada en sus Etapas I y II.	0	269.000	Sria de Infraestructura y Coordinación de Educación	
				Mantenimiento de las instalaciones educativas de las Instituciones y los Centros Educativos Rurales.	4	Centros Educativos con mantenimiento en la zona Rural.	0	172.000	Sria de Infraestructura y Coordinación de Educación	
				Adecuación de Bateria Sanitaria de la I.E. Jorge Alberto Gómez Gómez - Colegio Granada.	0	Bateria sanitaria de la IE Jorge Alberto Gómez Gómez - Colegio Granada.	0	4.000	Sria de Infraestructura y Coordinación de Educación	
				Realizar estudios y diseños para la ampliación de la infraestructura física de la Institución Educativa Jorge Alberto Gómez Gómez - Colegio Granada.	0	Estudios y diseños para la ampliación de la infraestructura física de la Institución Educativa Jorge Alberto Gómez Gómez - Colegio Granada realizados.	0	4.000	Sria de Infraestructura y Coordinación de Educación	
				Pago de servicios públicos de las instituciones educativas.	Pago de servicios públicos al 100% de las instituciones Educativas del municipio.	100%	Instituciones Educativas con pago de servicios públicos en el municipio.	0	200.000	Sria de Hacienda y Coordinación de Educación



LINEA PROGRAMÁTICA	SECTOR	PROGRAMAS	PROYECTOS	METAS 2012-2015	LINEA BASE	II				
						NOMBRE DEL INDICADOR	TOTAL GENERAL	RESPONSABLE	OBSERVACIONES	
										OTROS
EDUCACION - CALIDAD		Planeación y articulación para una educación con calidad.	Mejoramiento de los Procesos Administrativos del Sector Educativo en el Municipio.	Mantener activa y funcionando la Junta Municipal de Educación.	1	Junta Municipal de Educación activa y funcionando.	0	8.000	Sria de Gobierno y Coordinación de Educación	
				Actualización y ejecución de 43 PEI de las Instituciones y Centros Educativos del municipio.	10	PEI las Instituciones Educativas del municipio actualizados.	0	12.000	Sria de Gobierno y Coordinación de Educación	
				Fortalecimiento del gobierno escolar en el 100% de las instituciones y Centros Educativos del municipio.	100%	% Gobiernos escolares funcionando activamente.	0	8.000	Sria de Gobierno y Coordinación de Educación	
				Seguimiento a la Ejecución del 100% de los Planes de mejoramiento Institucional en cada año del período de Gobierno.	50%	% Planes de mejoramiento Institucional que tienen seguimiento.	0	4.000	Sria de Gobierno y Coordinación de Educación	
				Motivados para estudiar con calidad.	Dotación de material didáctico y bibliográfico.	Dotar 43 Instituciones y Centros Educativos con material didactico y bibliográfico en el cuatrienio.	43	Instituciones y Centros Educativos dotados con material didactico y bibliográfico.	0	52.000

MUNICIPIO DE GRANADA PLAN DE DESARROLLO 2012-2015 "TEJIENDO TERRITORIO PARA VIVIR EN COMUNIDAD".



LINEA PROGRAMATICA	SECTOR	PROGRAMAS	PROYECTOS	METAS 2012-2015	LINEA BASE	II				
						NOMBRE DEL INDICADOR	TOTAL GENERAL	RESPONSABLE	OBSERVACIONES	
										OTROS
			Dotación de los establecimientos educativos con mobiliario.	Dotar al menos 10 Instituciones y Centros Educativos con mobiliario en el cuatrienio.	0	Instituciones y Centros Educativos dotados con mobiliario.	0	34.000	Sria de Gobierno, Coordinación de Educación y Almacenista.	
		Desarrollo de competencias para una educación con calidad.	Capacitación a docentes para la apropiación de estándares básicos en competencias.	Aumentar el N° de docentes capacitados en estándares básicos en competencias.	12	N° Docentes capacitados en estándares básicos de competencias.	0	2.000	Sria de Gobierno y Coordinación de Educación	
			Implementación de programas complementarios que refuercen los conocimientos tendientes a mejorar los resultados en las pruebas de SABER.	Aumentar el N° de estudiantes con nivel de desempeño avanzado en las pruebas SABER.		Estudiantes que presentan pruebas SABER con nivel de desempeño avanzado.	0	2.000	Sria de Gobierno y Coordinación de Educación	
				Aumentar el N° de estudiantes con alto desempeño en las pruebas SABER en el cuatrienio.		Estudiantes que presentan pruebas SABER con alto desempeño.	0	2.000	Sria de Gobierno y Coordinación de Educación	
			Fortalecimiento de los programas transversales (sexualidad, Derechos Humanos, Ambiental, historia local) para el desarrollo de competencias.	Aumentar el N° de instituciones y Centros Educativos que tiene implementados los programas transversales (sexualidad, Derechos Humanos, Ambiental, historia local).	1	Numero de instituciones y Centros Educativos educativos que tienen implementados los programas transversales.	0	2.000	Sria de Gobierno y Coordinación de Educación	

MUNICIPIO DE GRANADA PLAN DE DESARROLLO 2012-2015 "TEJIENDO TERRITORIO PARA VIVIR EN COMUNIDAD".



LINEA PROGRAMATICA	SECTOR	PROGRAMAS	PROYECTOS	METAS 2012-2015	LINEA BASE	II				
						NOMBRE DEL INDICADOR	TOTAL GENERAL	RESPONSABLE	OBSERVACIONES	
										OTROS
JACION - PERTINENCIA			Estructuración e implementación de la Cátedra de economía solidaria.	Estructurar y desarrollar la Cátedra de Economía Solidaria en el 100 % de los establecimientos Educativos del municipio.	0	Cátedra de economía solidaria estructurada y desarrollada.	25.000	25.000	Sria de Gobierno y Coordinación de Educación	
			Vinulación de los padres de familia en los procesos de enseñanza aprendizaje y formación integral a través de las Escuelas de Padres y Gobierno Escolar.	Aumentar el N° de padres de familia que participan activamente en las escuelas de padres y Gobierno Escolar de las instituciones y centros Educativos.	0	N° de padres de familia que participan activamente en las escuelas de padres y Gobierno Escolar.	0	28.000	Sria de Gobierno y Coordinación de Educación	
			Desarrollo de competencias para una educación con calidad.	Formación y estímulo de los actores educativos.	Aumentar el N° de docentes y directivos docentes que participan en convocatorias de capacitación.	20	N° de docentes y directivos docentes que participan en convocatorias de capacitación.	0	1.000	Sria de Gobierno y Coordinación de Educación
	Educación para el trabajo y el desarrollo humano.	Apoyar dos programas de Educación Superior con Instituciones Educativas Formales.	Apoyar 2 programas de educación Superior.	0	N° de programas de Educación superior apoyados.	0	5.000	Sria de Gobierno y Coordinación de Educación		
			Convenios con centros de Educación Técnica y Tecnológica.	Realizar el menos cuatro convenios para la educación tecnológica y profesional.	0	N° de convenios para la educación tecnológica y profesional realizados.	0	3.000	Sria de Gobierno y Coordinación de Educación	

MUNICIPIO DE GRANADA PLAN DE DESARROLLO 2012-2015 "TEJIENDO TERRITORIO PARA VIVIR EN COMUNIDAD".



LINEA PROGRAMATICA	SECTOR	PROGRAMAS	PROYECTOS	METAS 2012-2015	LINEA BASE	II				
						NOMBRE DEL INDICADOR	TOTAL GENERAL	RESPONSABLE	OBSERVACIONES	
										OTROS
1. 2. EDU		Promoción del Bilinguismo.	Fortalecimiento del desarrollo de competencias en lengua extranjera.	Implementar laboratorios de bilinguismo en cinco instituciones educativas.	0	Nº de instituciones educativas que tienen implementados los laboratorios de bilinguismo.	0	1.500	Sra de Gobierno y Coordinación de Educación	
		La tecnología de la información y la comunicación en el aula de clase.	Dotación, mantenimiento y actualización de herramientas tecnológicas en los establecimientos educativos del municipio.	Dotar 8 Instituciones y Centros Educativos con equipos de computo y acceso a internet en el cuatrienio.	25	Instituciones y Centros Educativos dotados con equipos de computo y acceso a internet.	0	20.000	Sra de Gobierno, Sra de Hacienda, Coordinación de Educación y Almacenista	
					80%	Equipos y herramientas tecnológicas de los establecimientos educativos con mantenimiento.	0	78.000	Sra de Gobierno, Sra de Hacienda, Coordinación de Educación y Almacenista	
					112	Docentes capacitados en el uso y aplicación de las herramientas tecnológicas y virtuales.	0	2.000	Sra de Gobierno, Sra de Hacienda, Coordinación de Educación.	
EFICIENCIA		Administración de recursos físicos y financieros.	Implantación de sistemas de información para la gestión de los recursos físicos y financieros de sector educativo.	Mantener actualizado el sistema de información de Educación en el municipio.	100%	Sistema de Información de educación en el municipio actualizado.	0	88.000	Sra de Gobierno, Sra de Hacienda, Coordinación de Educación.	



LINEA PROGRAMATICA	SECTOR	PROGRAMAS	PROYECTOS	METAS 2012-2015	LINEA BASE	II		TOTAL GENERAL	RESPONSABLE	OBSERVACIONES		
						NOMBRE DEL INDICADOR						
							OTROS					
1.3. EDUCACION - EF				Levantamiento y actualización del inventario de la Infraestructura educativa.	70%	Inventario de la Infraestructura educativa actualizado.	0	20.000	Srio de Infraestructura y Coordinación de Educación			
				Mantener actualizados los inventarios de los bienes muebles de las 43 Instituciones y Centros Educativos.	43	Nº de Instituciones y Centros Educativos con sus inventarios actualizados.	0	10.000	Sria de Gobierno, Sria de Hacienda, Coordinación de Educación y Almacenista.			
EDUCACION							25.000	1.475.082				
1.4. SALUD	Acceso al Sistema General de Seguridad Social en Salud SGSSS.	Implementación de la afiliación al régimen subsidiado de acuerdo a la normatividad vigente.	Ampliación y mantenimiento de coberturas para el aseguramiento al régimen subsidiado.	6857		Nº de afiliaciones al régimen subsidiado.	4.952.900	9.901.120	Gobierno y Dirección Local de Salud			
							Atención en salud a población pobre no cubierta con el Regimen Subsidiado.				100%	% población pobre no cubierta con el Regimen Subsidiado atendida.
							Mantener actualizada la base de datos para las afiliaciones a salud.				75%	Base de datos para las afiliaciones en salud actualizadas.
							Interventoría permanente al régimen subsidiado en salud.				80%	% de seguimiento al régimen subsidiado en salud durante el cuatrienio.

MUNICIPIO DE GRANADA PLAN DE DESARROLLO 2012-2015 "TEJIENDO TERRITORIO PARA VIVIR EN COMUNIDAD".



LINEA PROGRAMATICA	SECTOR	PROGRAMAS	PROYECTOS	METAS 2012-2015	LINEA BASE	II				
						NOMBRE DEL INDICADOR	TOTAL GENERAL	RESPONSABLE	OBSERVACIONES	
										OTROS
				Realizar 6 auditorias anuales de aseguramiento en Salud.	6	N° de auditorias de aseguramiento en salud realizadas.	0	786.000	Gobierno y Dirección Local de Salud	
		Prestación y Desarrollo de los Servicios de Salud.	Mejoramiento de la prestación del servicio de salud.	Realizar monitoreo y seguimiento mesual a la aplicación de la resolución 3047 y Decreto 4747, revisando los casos y la correcta aplicación de los tiempos de respuesta a la referencia y seguimiento a la contrarreferencia.	1	N° de monitores realizados e informe de resultados sobre los mismos.	0	34.452	Gobierno y Dirección Local de Salud	
		Adopción e implementación de las políticas y planes de salud pública.	Formular e implementar el Plan de Salud Pública Territorial.	Formulado e implementado el Plan de Salud Pública Territorial.	0	% de formulación e implementación del Plan de Salud Pública formulado e implementado.	0	51.600	Gobierno y Dirección Local de Salud	
			Mejoramiento de la salud Infantil.	Atención al 100% de los niños y niñas en el programa de Crecimiento y Desarrollo.	90%	% de niños y niñas atendidos en el programa de Crecimiento y Desarrollo.	0	16.000	Gobierno y Dirección Local de Salud	

MUNICIPIO DE GRANADA PLAN DE DESARROLLO 2012-2015 "TEJIENDO TERRITORIO PARA VIVIR EN COMUNIDAD".



LINEA PROGRAMÁTICA	SECTOR	PROGRAMAS	PROYECTOS	METAS 2012-2015	LINEA BASE	II		TOTAL GENERAL	RESPONSABLE	OBSERVACIONES
						NOMBRE DEL INDICADOR	OTROS			
			Promover y Desarrollar la estrategia "Atención Integral de las enfermedades prevalentes (IRA, EDA y Desnutrición) de la Infancia" AIEPI.	Realizar seguimiento y control a los casos de enfermedades prevalentes (IRA, EDA y Desnutrición) de la Infancia.	60%	Indice de morbilidad y mortalidad infantil.	0	16.000	Gobierno y Dirección Local de Salud	
			Incluir y hacer seguimiento a 1.552 niños y niñas en programas de nutrición.		2225	Nº de Niños incluidos en los programas de nutrición.				
			Mantener en un 100 % la cobertura de vacunación en los niños y las niñas.		99%	% de cobertura de vacunación en los niños y las niñas.				
			Estructuración e implementación del programa en Hábitos y estilos de vida para promover una adecuada salud física, oral , mental, sexual y reproductiva.	Implementar el programa en hábitos y estilos de vida saludable.	50%	Programa en hábitos y estilos de vida saludable implementado.	0	23.200	Gobierno y Dirección Local de Salud	

MUNICIPIO DE GRANADA PLAN DE DESARROLLO 2012-2015 "TEJIENDO TERRITORIO PARA VIVIR EN COMUNIDAD".



LINEA PROGRAMÁTICA	SECTOR	PROGRAMAS	PROYECTOS	METAS 2012-2015	LINEA BASE	II				
						NOMBRE DEL INDICADOR	TOTAL GENERAL	RESPONSABLE	OBSERVACIONES	
										OTROS
			Acciones de acompañamiento e intervención a la Población en situación de discapacidad.	Atender el 60 % de la población en situación de discapacidad.	90%	% de población en situación de discapacidad atendida.	0	12.000	Gobierno y Dirección Local de Salud	
			Mejoramiento en la Atención a la población Especial.	Atender el 70 % de la población especial.	60%	70% de población especial atendida.				
			Acciones de prevención y atención frente a enfermedades transmisibles y crónicas no transmisibles.	Disminuir el N° casos presentados por enfermedades transmisibles y crónicas no transmisibles.	1146	N° de personas atendidas por enfermedades transmisibles y crónicas no transmisibles.				
			Vigilancia de los Factores de Riesgo del ambiente y laborales.	Realizar 5 acciones anuales de vigilancia de los factores de riesgo.	2	N° de Acciones de Vigilancia de Factores de Riesgo.				
			Apoyo fortalecimiento a la liga de Usuarios.	Fortalecida la Liga de Usuarios.	100%	Liga de Usuarios Fortalecida.				



LINEA PROGRAMÁTICA	SECTOR	PROGRAMAS	PROYECTOS	METAS 2012-2015	LINEA BASE	II				
						NOMBRE DEL INDICADOR	TOTAL GENERAL		RESPONSABLE	OBSERVACIONES
							OTROS			
			Consolidación y apoyo al Consejo Territorial de Seguridad Social en Salud.	Apoyado el Consejo Territorial de seguridad social en salud.	70%	Consejo Territorial de Seguridad Social en Salud apoyado.				
							4.952.900	10.840.372		
		SALUD								
		1.5. CULTURA								
		Desarrollo Institucional y Legal del Sector Cultura.	Reactivación y Consolidación del Consejo Municipal de Cultura.	Reactivar y mantener en funcionamiento el Consejo Municipal de Cultura.	100%	Consejo Municipal de Cultura reactivado y funcionando.	0	7.200	Gobierno y Coordinación de Cultura	
			Implementación del Instituto Municipal de Cultura, Deporte y Recreación Ramón Eduardo Duque.	Realizar la implementación del Instituto Municipal de Cultura, Deporte y Recreación Ramón Eduardo Duque.	0%	Instituto Municipal de Cultura, Deporte y Recreación Ramón Eduardo Duque implementado.	0	16.000	Gobierno y Coordinación de Cultura	
			Aporte al Fondo de solidaridad y Garantía de artistas.	Realizar periódicamente el aporte al Fondo de solidaridad y Garantía de artistas.	100%	Aporte al Fondo de Seguridad social y Garantía de artistas realizado.	0	19.200	Gobierno y Coordinación de Cultura	
		Formación para la apreciación artística y cultural.	Ejecución de programas de formación artística y cultural.	Ofrecer diversos programas de formación artística a niños, niñas y jóvenes del área urbana y rural del municipio.	250	Número de niños, niñas y jóvenes que asisten a los programas de formación artística y cultural.	0	38.400	Gobierno y Coordinación de Cultura	

MUNICIPIO DE GRANADA PLAN DE DESARROLLO 2012-2015 "TEJIENDO TERRITORIO PARA VIVIR EN COMUNIDAD".



LINEA PROGRAMATICA	SECTOR	PROGRAMAS	PROYECTOS	METAS 2012-2015	LINEA BASE	II				
						NOMBRE DEL INDICADOR	TOTAL GENERAL		RESPONSABLE	OBSERVACIONES
							OTROS			
				Ofrecer diversos programas de formación artística a los adultos mayores del municipio.	10	Número de adultos mayores que asisten a los programas de formación artística y cultural.	0	21.600	Gobierno y Coordinación de Cultura	
			Creación, estructuración e implementación de la Escuela de música.	Poner en funcionamiento la escuela de música para que se estructure y organice los procesos musicales existentes en la Casa de la Cultura.	100	Nº de niños, niñas y jóvenes que asisten a la escuela de música.	0	114.400	Gobierno y Coordinación de Cultura	
		Difusión y proyección del arte y la cultura.	Festivales de difusión y proyección artísticos culturales.	Realizar cinco festivales artísticos municipales (canción, teatro, rock, danzas, músicas populares) y 16 muestras en pintura y artesanía por año.	3	Nº de festivales artísticos municipales apoyados. Nº de muestras de pintura y artesanías realizadas.	0	21.600	Gobierno y Coordinación de Cultura	
				Apoyar la participación del municipio en 3 encuentros artísticos y culturales intermunicipales por año en los diferentes niveles.	1	Nº de encuentros artísticos y culturales apoyados.	0	21.600	Gobierno y Coordinación de Cultura	

MUNICIPIO DE GRANADA PLAN DE DESARROLLO 2012-2015 "TEJIENDO TERRITORIO PARA VIVIR EN COMUNIDAD".



LINEA PROGRAMATICA	SECTOR	PROGRAMAS	PROYECTOS	METAS 2012-2015	LINEA BASE	II		TOTAL GENERAL	RESPONSABLE	OBSERVACIONES
						NOMBRE DEL INDICADOR				
							OTROS			
			Fomento y promoción de la lectura y la escritura.	Promover el acceso de la comunidad en general a la Biblioteca Pública Jesús María Yépes.	900	Nº de personas que utilizan la biblioteca pública de la comunidad escolar y la ciudadanía.	0	21.600	Gobierno y Coordinación de Cultura	
		Reconocimiento y Valoración del Patrimonio.	Fortalecimiento del programa vigías del patrimonio.	Mantener activo el grupo vigías del patrimonio.	100%	Grupo de vigías del patrimonio activo.	0	16.800	Gobierno y Coordinación de Cultura	
			Actualización de la Memoria Cultural.	Realizar la actualización de la memoria cultural del municipio.	0	Documento de actualización de la memoria cultural.	0	13.200	Gobierno y Coordinación de Cultura	
			Estructuración e implementación de la Cátedra de Historia local.	Realizar la implementación de la Cátedra de Historia local en el municipio.	0	Cátedra de Historia local implementada.	0	10.000	Gobierno y Coordinación de Cultura	
			Organización del archivo Histórico Municipal.	Realizar la organización del archivo Histórico Municipal.	0	Archivo Histórico Municipal organizado.	0	12.000	Gobierno y Coordinación de Cultura	

MUNICIPIO DE GRANADA PLAN DE DESARROLLO 2012-2015 "TEJIENDO TERRITORIO PARA VIVIR EN COMUNIDAD".



LINEA PROGRAMÁTICA	SECTOR	PROGRAMAS	PROYECTOS	METAS 2012-2015	LINEA BASE	II				
						NOMBRE DEL INDICADOR	TOTAL GENERAL	RESPONSABLE	OBSERVACIONES	
										OTROS
			Organización y mantenimiento del MUSEO de Ciencias Naturales.	Organizar y mantener el museo de Ciencias Naturales.	0%	Museo de Ciencias Naturales organizado.	0	21.600	Gobierno y Coordinación de Cultura	
			Reconocimiento, conservación y valoración de los bienes de interés cultural que se tienen en el municipio.	Recuperación de bienes de interés cultural.	0	Nº de bienes de Interés Cultural recuperados.	0	40.000	Gobierno y Coordinación de Cultura	
				Realizar el Plan especial de manejo y conservación de bienes de interés cultural.	0	Plan especial de manejo y conservación de bienes de interés cultural elaborado.	0	8.000	Gobierno y Coordinación de Cultura	
		Infraestructura Física para la Cultura.	Restauración del Edificio de la Casa de la Cultura.	Realizar mantenimiento y restauración del Edificio de la casa de la Cultura.	0%	Edificio de la casa de la Cultura restaurado y con Mantenimiento.	0	40.000	Gobierno y Coordinación de Cultura	
		Dotación para la formación y la difusión del arte y la cultura	Dotación con materiales, equipos, enseres e instrumentos de cultura.	Adquirir materiales, equipos, mobiliario y enseres e instrumentos para los programas de cultura	0	Materiales, equipos, mobiliario y enseres e instrumentos adquiridos.	0	8.000	Gobierno y Coordinación de Cultura	
			Acondicionamiento y dotación de la Biblioteca Pública	Dotar la biblioteca con mobiliario de mesas sillas, estantes y material bibliográfico.	0%	Nº Mobiliario, mesas, sillas y material bibliográfico adquiridos.	16.000	16.000	Gobierno y Coordinación de Cultura	

MUNICIPIO DE GRANADA PLAN DE DESARROLLO 2012-2015 "TEJIENDO TERRITORIO PARA VIVIR EN COMUNIDAD".



LINEA PROGRAMATICA	SECTOR	PROGRAMAS	PROYECTOS	METAS 2012-2015	LINEA BASE	II				
						NOMBRE DEL INDICADOR	TOTAL GENERAL	RESPONSABLE	OBSERVACIONES	
										OTROS
				Sistematizar, ordenar y catalogar el material bibliográfico.	20%	Inventario del material bibliográfico debidamente sistematizado, organizado y catalogado.	0	24.000	Gobierno y Coordinación de Cultura	
			Mantenimiento de los instrumentos musicales y equipos.	Realizar mantenimiento a los instrumentos musicales y equipos.	0%	Instrumentos musicales y equipos con mantenimiento.	0	4.000	Gobierno y Coordinación de Cultura	
CULTURA							16.000	495.200		
1.6. RECREACION Y DEPORTE	Organización y fortalecimiento Institucional del Sector Deporte y recreación.	Formulación del Plan Decenal de Deporte.	Realizar la formulación e implementación del Plan Decenal de Deporte.	0%	Plan Decenal de Deporte. % de avance en la implementación del Plan.	0	16.800	Gobierno y Coordinación de Recreación y Deporte		
		Motivar la conformación de Clubes Deportivos.	Aumentar a 3 los Clubes Deportivos.	0	Nº de Clubes Deportivos Conformados.	0	12.000	Gobierno y Coordinación de Recreación y Deporte		
		Apoyar los clubes legalmente constituidos.	Apoyar el Club de ciclismo y otros que se constituyan.	1	Nº de Clubes legalmente constituidos apoyados.	0	4.800	Gobierno y Coordinación de Recreación y Deporte		
	Promoción y Formación Deportiva.	Estructuración e implementación de la escuela de iniciación y Formación Deportiva.	Incrementar en 692 el Número de niños, niñas y adolescentes que asisten a los programas de formación deportiva.	0	Número de niños, niñas y adolescentes que asisten a los programas de formación deportiva.	0	20.000	Gobierno y Coordinación de Recreación y Deporte -/En las Instituciones Educativas: Jorge Alberto Gómez Gómez, Santa Ana, Jesús María Arias - Los Medios y Centros Educativos San Esteban y Tafetanes.		
	Promover el Deporte Escolar y social comunitario con torneos deportivos.	Realizar 25 torneos deportivos cada año.	0	Nº de torneos Deportivos Realizados.	0	28.000	Gobierno y Coordinación de Recreación y Deporte			

MUNICIPIO DE GRANADA PLAN DE DESARROLLO 2012-2015 "TEJIENDO TERRITORIO PARA VIVIR EN COMUNIDAD".



LINEA PROGRAMÁTICA	SECTOR	PROGRAMAS	PROYECTOS	METAS 2012-2015	LINEA BASE	II				
						NOMBRE DEL INDICADOR	TOTAL GENERAL	RESPONSABLE	OBSERVACIONES	
										OTROS
				Fortalecer cuatro semilleros de deporte.	0	Nº de semilleros deportivos fortalecidos.	0	20.000	Gobierno y Coordinación de Recreación y Deporte	
			Creación e implementación de la Escuela de Árbitros.	Crear e implementar la Escuela de Árbitros.	0	Escuela de Árbitros funcionando.	0	16.000	Gobierno y Coordinación de Recreación y Deporte	
		Fomento de la práctica del Deporte, recreación y aprovechamiento del tiempo libre.	Fomento de la actividad Deportiva en el municipio.	Apoyar la realización de ocho Olimpiadas Deportivas en el cutrénio.	0	Nº de Olimpiadas deportivas apoyadas.	0	24.000	Gobierno y Coordinación de Recreación y Deporte	
			Apoyar la participación del municipio en los encuentros deportivos intermunicipales en las diferentes Disciplinas.	Apoyar la participación en 6 encuentros deportivos intermunicipales cada año.	0	Nº encuentros deportivos intermunicipales apoyados.	0	28.000	Gobierno y Coordinación de Recreación y Deporte	
			Fortalecimiento de los programas de actividad física en el municipio.	Fortalecer los programas de actividad física con los adultos mayores, amas de casa, rumba aeróbica y la población en situación de discapacidad.	4	Número de programas de actividad física realizados.	0	12.000	Gobierno y Coordinación de Recreación y Deporte	



LINEA PROGRAMATICA	SECTOR	PROGRAMAS	PROYECTOS	METAS 2012-2015	LINEA BASE	II					
						NOMBRE DEL INDICADOR	TOTAL GENERAL	RESPONSABLE	OBSERVACIONES		
										OTROS	
DESARROLLO HUMANO Y SOCIAL			Fortalecer el programa de enriquecimiento motriz.	Atender 182 niños y niñas de 2 a 5 años con el programa de enriquecimiento motriz del Centro de Desarrollo Infantil fuentesitas del saber.	182	Nº de niños y niñas que participan en los programas de enriquecimiento motriz.	0	24.000	Gobierno y Coordinación de Recreación y Deporte		
			Fomento a las actividades ludico-recreativas y de aprovechamiento del tiempo libre.	Apoyar la realización de las vacaciones recreativas.	1	Nº de vacaciones recreativas apoyadas.	0	20.000	Gobierno y Coordinación de Recreación y Deporte		
			Dotación para la Educación Física la Recreación y el Deporte.	Dotación de implementos deportivos y elementos para la recreación.	Realizar 8 dotaciones de implementos deportivos y elementos para la recreación en el periodo.	0	Nº de dotaciones realizadas.	0	22.400	Gobierno y Coordinación de Recreación y Deporte	
			Infraestructura Física para el Deporte y recreación.	Mantenimiento de los escenarios Deportivos.	Realizar mantenimiento a los escenarios Deportivos del municipio.	0	Nº de escenarios deportivos con mantenimiento.	0	56.400	Gobierno y Coordinación de Recreación y Deporte	
	CREACION Y DEPOR							0	304.400		
		Formulación e implementación de la política pública de niñez, infancia y adolescencia y su entorno familiar.	Estructurar e implementar la Política Pública de Niñez infancia y adolescencia.	Realizar la estructuración e implementación de la Política Pública de Niñez infancia y adolescencia.	80%	% de avance de la política pública de niñez, infancia y adolescencia y su entorno familiar.	0	20.000	Gobierno y Comisaría de Familia		

MUNICIPIO DE GRANADA PLAN DE DESARROLLO 2012-2015 "TEJIENDO TERRITORIO PARA VIVIR EN COMUNIDAD".



LINEA PROGRAMATICA	SECTOR	PROGRAMAS	PROYECTOS	METAS 2012-2015	LINEA BASE	II				
						NOMBRE DEL INDICADOR	TOTAL GENERAL	RESPONSABLE	OBSERVACIONES	
										OTROS
1.7. POBLACION VULNERABLE			Promover espacios de reconocimiento de la participación de niños y niñas desde la primera infancia.	Facilitar y motivar la participación de los niños, niñas y adolescentes en espacios e instancias de participación.	5	Nº de niños, niñas y adolescentes que intervienen en espacios e instancias de participación.	0	12.000	Gobierno y Comisaría de Familia	
		Fortalecimiento del Consejo Municipal de Política Social - COMPOS.	Fortalecer el Consejo Municipal de política social.	1	COMPOS Fortalecido.		0	6.000	Gobierno y Comisaría de Familia	
		Implementación de la Estrategia de "Cero a Siempre".	Articular los programas sociales del municipio a los estrategia de "ceros a siempre".	2	Nº de programas sociales que se articulan a la política de "Cero a Siempre".		0	24.000	Gobierno y Comisaría de Familia	
		Brindar apoyo y orientación a los Hogares comunitarios y al programa FAMIL.		12	Nº de Hogares comunitarios que reciben apoyo para su funcionamiento.		0	542.200	Gobierno, Comisaría de Familia y Complementación Alimentaria	
		Realizar seguimiento y de rendición pública de cuentas de la política de Niñez, infancia y adolescencia.		100%	Rendición pública de cuentas realizada.		0	20.000	Gobierno, Comisaría de Familia	

MUNICIPIO DE GRANADA PLAN DE DESARROLLO 2012-2015 "TEJIENDO TERRITORIO PARA VIVIR EN COMUNIDAD".



LINEA PROGRAMATICA	SECTOR	PROGRAMAS	PROYECTOS	METAS 2012-2015	LINEA BASE	II				
						NOMBRE DEL INDICADOR	TOTAL GENERAL	RESPONSABLE	OBSERVACIONES	
										OTROS
			Alianza Interinstitucional para el desarrollo de la estrategia de Superación de la Pobreza extrema - Red Unidos.	Facilitar el acceso del 100 % de las familias acompañadas por la red unidos a la oferta de programas y servicios sociales.	574	% de familias acompañadas por la Red Unidos que acceden a los programas y servicios sociales.	0	42.800	Gobierno, Comisaria de Familia y UCAD	
		Atención Integral a los Adultos Mayores.	Subsidio de Protección Social al Adulto Mayor.	Apoyar la entrega y seguimiento de los subsidios de protección social cada 2 meses en el cutrienio.	230	N° de Adultos Mayores beneficiarios del Subsidio de protección social.	0	41.000	Gobierno y Gerontología	
			Apoyo y seguimiento a programas de Nutrición dirigidos al Adulto Mayor.	Apoyar la entrega y seguimiento de los paquetes nutricionales.	110	Paquetes nutricionales entregados.	0	41.000	Gobierno y Gerontología	
			Atención y capacitación a los adultos mayores del municipio.	Apoyo al funcionamiento del Cabildo de Adulto Mayor.	0	Cabildo del adulto mayor funcionando.	0	92.000	Gobierno y Gerontología	
				Brindar atención y capacitación al 60 % de los adultos mayores del municipio.	450	% de adultos mayores atendidos y capacitados.	0	130.000	Gobierno y Gerontología	
				Incluir 200 adultos mayores en actividades culturales y recreativas.	300	N° de Adultos mayores que participan en actividades culturales y recreativas.	0	40.000	Gobierno y Gerontología	



LINEA PROGRAMATICA	SECTOR	PROGRAMAS	PROYECTOS	METAS 2012-2015	LINEA BASE	II						
						NOMBRE DEL INDICADOR	TOTAL GENERAL	RESPONSABLE	OBSERVACIONES			
										OTROS		
DESARROLLO HUMANO Y SOCIAL			Apoyo a los programas del Centro de Bienestar del Anciano.	Acompañamiento 2 veces al mes en las diferentes actividades del Centro de Bienestar del Anciano.	100%	% de Acompañamiento al Centro de Bienestar del Anciano.	0	138.000	Gobierno y Gerontología			
			Gestión de recursos para la Construcción del Centro Día para los adultos mayores del municipio.	Disponer del Centro día para brindar atención y capacitación a los adultos mayores.	0	Centro día para los adultos mayores del municipio.	0	8.000	Gobierno, Gerontología e Infraestructura			
			Implementación de la Política Pública Municipal de Juventud.	Estructuración e implementación del Plan Municipal de Juventud.	0%	Elaborar e implementar el Plan Municipal de Juventud.	0	Plan Municipal de Juventud elaborado. % de avance en la implementación del Plan Municipal de Juventud.	0	12.000	Gobierno y Coordinación de Juventud.	
			Apoyo al funcionamiento del Consejo Municipal de Juventud.	Mantener activo el Consejo Municipal de Juventud.	1	Consejo Municipal de Juventud reactivado y funcionando.	0		0	14.000	Gobierno y Coordinación de Juventud.	

MUNICIPIO DE GRANADA PLAN DE DESARROLLO 2012-2015 "TEJIENDO TERRITORIO PARA VIVIR EN COMUNIDAD".



LINEA PROGRAMATICA	SECTOR	PROGRAMAS	PROYECTOS	METAS 2012-2015	LINEA BASE	II				
						NOMBRE DEL INDICADOR	TOTAL GENERAL	RESPONSABLE	OBSERVACIONES	
										OTROS
			Fortalecimiento de los Clubes Juveniles.	Prestar orientación a adolescentes y jóvenes a través de los clubes y grupos juveniles.	120	Nº de adolescentes y jóvenes con orientación y apoyo a través de los clubes y grupos juveniles.	0	7.500	Gobierno y Coordinación de Juventud.	
			Fortalecer la participación juvenil en los espacios de toma de decisiones y de participación social y comunitaria.	Aumentar a 100 el Nº de jóvenes que participan en las organizaciones sociales y comunitarias del municipio.	70	Nº de jóvenes que participan en las organizaciones sociales y comunitarias.	0	6.500	Gobierno y Coordinación de Juventud.	
			Organización e implementación de la Red Municipal de Juventud.	Realizar la organización e implementación de la Red Municipal de Juventud.	0%	Red Municipal de Juventud implementada.	12.000	20.000	Gobierno y Coordinación de Educación y de Juventud.	

MUNICIPIO DE GRANADA PLAN DE DESARROLLO 2012-2015 "TEJIENDO TERRITORIO PARA VIVIR EN COMUNIDAD".



LINEA PROGRAMÁTICA	SECTOR	PROGRAMAS	PROYECTOS	METAS 2012-2015	LINEA BASE	II		TOTAL GENERAL	RESPONSABLE	OBSERVACIONES
						NOMBRE DEL INDICADOR	OTROS			
		Diseño e implementación de la Política Pública Municipal de equidad de género para las mujeres.	Estructuración e implementación de la política Pública Municipal de equidad de género para las mujeres.	Elaborar e implementar la Política Pública Municipal de equidad de género para las mujeres.	0%	Política Pública Municipal de equidad de género para las mujeres. % de avance en la implementación de la Política Pública Municipal de equidad de género para las mujeres.	0	12.000	Gobierno y Desarrollo Comunitario	
			Capacitación y apoyo a los grupos de mujeres, incluyendo la difusión sus derechos y deberes.	Capacitación en emprendimiento empresarial al 80 % de las personas que integran las Asociaciones de Mujeres.	80%	% de mujeres que integran las Asociaciones capacitadas.	0	16.000	Gobierno y Desarrollo Comunitario	
				Realizar 4 jornadas capacitación y difusión sobre los derechos de las mujeres.	2	Nº de Jornadas de capacitación realizadas.	0	12.000	Gobierno y Desarrollo Comunitario	
			Orientación y apoyo para la estructuración y desarrollo de proyectos productivos para Mujeres Cabeza de Familia víctimas del Conflicto de la zona urbana y rural del municipio.	Apoyar el establecimiento de seis proyectos productivos para Mujeres Víctimas Cabeza de Familia de la zona Urbana y Rural.	0	Nº de proyectos productivos cofinanciados.	0	36.000	Secretaría de Planeación y Desarrollo Económico.	



LINEA PROGRAMATICA	SECTOR	PROGRAMAS	PROYECTOS	METAS 2012-2015	LINEA BASE	II				
						NOMBRE DEL INDICADOR	TOTAL GENERAL	RESPONSABLE	OBSERVACIONES	
										OTROS
		Promoción, prevención, rehabilitación e integración educativa y social de la población del municipio en situación de discapacidad.	Implementación del programa de inclusión y atención a la población discapacitada.	Vinculada el 80 % de la población en situación de discapacidad a los procesos educativos, recreativos y sociales con acciones de prevención, promoción y rehabilitación.	10%	% de población en situación de discapacidad incluida en acciones de prevención, promoción y rehabilitación.	20.000	20.000	Gobierno y Dirección Local de Salud	
POBLACION VULNERABLE							32.000	1.313.000		
1.8. POBLACION VICTIMA		Atención Integral y Reparación a las Víctimas.	Registro y gestión de Información.	Lograr que todas las víctimas del conflicto, incluyendo además los de la Red Unidos cuenten con los documentos esenciales que los identifican como ciudadanos colombianos.	7752	N° de víctimas del conflicto que cuentan con los documentos esenciales que los identifican.	0	24.000	Sría Gobierno.	Coordinación con la Registraduría
			Registro único de víctimas y Red Nacional de información.	Todas las víctimas del Municipio incluidas en el Registro Único de Víctimas RUV.	7752	N° de víctimas del conflicto incluidas en el Registro Único de Víctimas - RUV.	0	24.000	Sría Gobierno, Personero Municipal	

MUNICIPIO DE GRANADA PLAN DE DESARROLLO 2012-2015 "TEJIENDO TERRITORIO PARA VIVIR EN COMUNIDAD".



LINEA PROGRAMATICA	SECTOR	PROGRAMAS	PROYECTOS	METAS 2012-2015	LINEA BASE	II				
						NOMBRE DEL INDICADOR	TOTAL GENERAL	RESPONSABLE	OBSERVACIONES	
										OTROS
			Estructuración e implementación del Comité Municipal de Justicia transicional mediante acto administrativo.	Estructurar e implementar el Comité Municipal de Justicia transicional mediante acto administrativo en el municipio.	0	Comité Municipal de Justicia transicional creado mediante acto administrativo operando.	0	10.000	Alcalde Municipal y Sras del Municipio.	
			Fortalecimiento y articulación Interinstitucional para atención a víctimas.	Implementación de la Unidad de Atención a Víctimas.	1	Unidad de Atención a Víctimas.	0	10.000	Alcalde Municipal y Sras de Gobierno.	
			Actualización e implemetación del Plan Unico para la Población Víctima del Conflicto.		0	Plan Unico para la Población Víctima del Conflicto.	0	40.000	Sra Gobierno, Sra Planeación, Sra Hacienda y Personería Municipal	

MUNICIPIO DE GRANADA PLAN DE DESARROLLO 2012-2015 "TEJIENDO TERRITORIO PARA VIVIR EN COMUNIDAD".



LINEA PROGRAMÁTICA	SECTOR	PROGRAMAS	PROYECTOS	METAS 2012-2015	LINEA BASE	II				
						NOMBRE DEL INDICADOR	TOTAL GENERAL	RESPONSABLE	OBSERVACIONES	
										OTROS
			Facilitar la participación de las organizaciones de Víctimas en las mesas del Comité de Justicia Transicional.	Garantizar la conformación y funcionamiento de tres mesas de participación de víctimas en el comité de Justicia Transicional, incluyendo: mujeres, niños, niñas, adolescentes y adultos mayores.	0	N° de mesas de participación de <u>Victimas que hacen</u> parte del Comité de justicia transicional. N° de víctimas que participan en el Comité de Justicia Transicional.	0	20.000	Alcalde Municipal y Srías del Municipio.	
			Atención humanitaria y funeraria a víctimas del conflicto armado.	Gestionar la ayuda humanitaria de emergencia y transición para el 100 % de la población víctima.	30%	% Víctimas en situación de desplazamiento que acceden a subsistencia mínima ofrecida el momento de la emergencia y transición.	0	16.800	Sría de Gobierno y demás Secretarías del Municipio	
			Prestar asistencia funeraria a personas víctimas que no cuenten con recursos para sufragarlos.		0	N° de personas de escasos recursos que en caso de muerte reciben asistencia funeraria. (Art. 97 Decreto 4800, Art. 50 de la Ley 1448.	0	8.000	Sría Gobierno.	

MUNICIPIO DE GRANADA PLAN DE DESARROLLO 2012-2015 "TEJIENDO TERRITORIO PARA VIVIR EN COMUNIDAD".



LINEA PROGRAMATICA	SECTOR	PROGRAMAS	PROYECTOS	METAS 2012-2015	LINEA BASE	II		TOTAL GENERAL	RESPONSABLE	OBSERVACIONES
						NOMBRE DEL INDICADOR				
							OTROS			
			Alianzas interinstitucionales de los diferentes niveles del gobierno y entidades privadas de todo orden para procesos retorno y reubicación de victimas con enfoque de derechos.	Realizar la identificación y caracterización del 80 % de la población victima retornada y reubicada.	60%	% de la población victima retornada y reubicada caracterizada.	0	17.200	Sria Gobierno y Personeria.	
			Construcción y aplicación de un plan de retorno y reubicación con participación del Comité de Territorial de Justicia Transicional y las comunidades.		0%	Plan de retorno y reubicación elaborado. % de avance en la ejecución del Plan de Retorno y reubicación.	0	26.000	Sria de Gobierno y demás Secretarías del Municipio	
			Acompañamiento psicosocial a las victimas del conflicto.	Estimular la atención psicosocial desde los grupos de apoyo mutuo que hacen las promotoras de vida y salud mental "PROVISAME" permitiendo que se hagan procesos continuos de recuperación psicosocial.	0	N° de personas victimas del conflicto que participan del proceso psicosocial PROVISAME.	0	20.000	Secretaria de Gobierno	

MUNICIPIO DE GRANADA PLAN DE DESARROLLO 2012-2015 "TEJIENDO TERRITORIO PARA VIVIR EN COMUNIDAD".



LINEA PROGRAMATICA	SECTOR	PROGRAMAS	PROYECTOS	METAS 2012-2015	LINEA BASE	II					
						NOMBRE DEL INDICADOR	TOTAL GENERAL	RESPONSABLE	OBSERVACIONES		
										OTROS	
			Construcción de un proceso de memoria histórica, incluyendo el corregimiento de Santa Ana, partiendo de la experiencia del Salón del Nunca Más	Realizar el proceso historico de la memoria con la participación de las Víctimas y difundirlo.	1	Memoria Histórica.	0	20.000	Secretaria de Gobierno		
			Ampliar la sede del Salón nunca más.		0	Salón Museo del Nunca Más ampliado.	16.000	16.000	Alcalde Municipal y Srio de Infraestura y Vivienda.		
		POBLACION VICTIM					16.000	252.000			
SUBTOTAL DESARROLLO HUMANO Y SOCIAL								5.041.900	14.680.054		
		Asistencia Técnica Agropecuaria integral y transferencia de tecnología.	Diversificación de cultivos con técnicas de producción más limpia.	Asistencia Técnica para el establecimiento de 12 parcelas demostrativas con técnicas de producción más limpia en el cutrenio.	0	Nº Parcelas demostrativas establecidas en la zona rural.	0	40.000	Planeación y oficina de Desarrollo Económico		
			Fortalecimiento de los procesos productivos en cultivos tradicionales.	Realizar la caracterización del 100% de los entabes paneleros (cantidad, estado de los entabes y áreas y estado de la caña sembrada).	80%	% de entabes paneleros funcionando.	0	4.000	Planeación y oficina de Desarrollo Económico		



LINEA PROGRAMATICA	SECTOR	PROGRAMAS	PROYECTOS	METAS 2012-2015	LINEA BASE	II				
						NOMBRE DEL INDICADOR	TOTAL GENERAL	RESPONSABLE	OBSERVACIONES	OTROS
DESARROLLO ECONOMICO	1. AGROPECUARIO		Mejoramiento de trapiches paneleros.	4	Nº de trapiches mejorados.	0	45.000	Planeación y oficina de Desarrollo Económico		
			Mejoramiento de 30 has en caña.	0	Nº de has de caña Mejoradas.	0	15.000	Planeación y oficina de Desarrollo Económico		
			Fortalecimiento a la caficultura con proyectos de renovación del café.	0	Has de café renovado.	0	10.000	Planeación y oficina de Desarrollo Económico		
			Mejoramiento genético de especies por medio de inseminación artificial.	Mejoradas genéticamente especies de bovinos, equinos y porcinos.	20	Nº especies de bovinos, equinos y porcinos mejorados.	0	7.000	Planeación y oficina de Desarrollo Económico	
			Capacitación para el establecimiento de sistemas productivos con especies menores.	Capacitar productores para el establecimiento de sistemas productivos con especies menores.	15	Nº de productores capacitados.	0	12.000	Planeación y oficina de Desarrollo Económico	

MUNICIPIO DE GRANADA PLAN DE DESARROLLO 2012-2015 "TEJIENDO TERRITORIO PARA VIVIR EN COMUNIDAD".



LINEA PROGRAMATICA	SECTOR	PROGRAMAS	PROYECTOS	METAS 2012-2015	LINEA BASE	II				
						NOMBRE DEL INDICADOR	TOTAL GENERAL	RESPONSABLE	OBSERVACIONES	OTROS
2. DES	2.		Apoyo a los procesos de comercialización agropecuaria en el municipio.	Establecer canales de comercialización para cuatro de los principales productos del municipio.	1	N° de canales de comercialización establecidos.	0	30.000	Planeación y oficina de Desarrollo Económico	
				Reactivar el centro de acopio para facilitar los procesos de comercialización de la producción agrícola.	50	N° de productores campesinos que hace uso del centro de acopio para los procesos de comercialización.	0	30.000	Planeación y oficina de Desarrollo Económico	
		Mejoramiento de la gestión para el desarrollo agropecuario en el municipio.	Formulación e implementación del Plan Agropecuario y Ambiental Municipal.	Formular el Plan Agropecuario y Ambiental Municipal.	0%	Plan Agropecuario y Ambiental Municipal formulado. % de avance en la ejecución del Plan.	0	10.000	Planeación y oficina de Desarrollo Económico	
			Desarrollar y articular el proyecto de Distrito Agrario.	Desarrollado y articulado el proyecto de Distrito Agrario.	40%	Proyecto de Distrito Agrario articulado y desarrollado.	0	8.000	Planeación y oficina de Desarrollo Económico	
		Fortalecimiento de las Asociaciones de productores para la generación de empleo.	Brindar apoyo y orientación para las cuatro Asociaciones de productotes.	100%	% de Asociaciones de productotes que reciben apoyo y orientación.	0	16.000	Planeación y oficina de Desarrollo Económico		

MUNICIPIO DE GRANADA PLAN DE DESARROLLO 2012-2015 "TEJIENDO TERRITORIO PARA VIVIR EN COMUNIDAD".



LINEA PROGRAMATICA	SECTOR	PROGRAMAS	PROYECTOS	METAS 2012-2015	LINEA BASE	II				
						NOMBRE DEL INDICADOR	TOTAL GENERAL	RESPONSABLE	OBSERVACIONES	
										OTROS
			Reactivación y fortalecimiento del Consejo Municipal de Desarrollo Rural.	Reactivar el Consejo Municipal de Desarrollo Rural.	50%	Consejo Municipal de Desarrollo Rural Reactivado y funcionando.	0	12.000	Planeación y oficina de Desarrollo Económico	
		Acceso a la tierra y a los proyectos productivos por parte de la población víctima.	Orientación a la población en los procesos de restitución de tierras.	Brindar orientación al 100 % de la población que lo requiera para los procesos de restitución de tierras.	100%	% de población que recibe orientación para los procesos de restitución de tierras.	0	20.000	Planeación, oficina de Desarrollo Económico, UCAD.	
			Formulación y desarrollo de proyectos productivos que permitan el autosostenimiento de los hogares de las familias víctimas retornadas o reubicadas.	Incluir los hogares de víctimas de conflicto en proyectos productivos.	30%	N° Hogares que poseen al menos una fuente de ingresos autónoma y que su ingreso, supera como mínimo la línea de pobreza.	0	60.000	Secretaria de Planeación y Desarrollo Económico.	
			Establecimiento de Huertas escolares y caseras con alimentos de canasta básica que permita garantizar el suministro permanente y estable de los alimentos a la población víctima.	Apoyar el establecimiento de Huertas escolares y caseras.	15	N° de Huertas Caseras y Escolares establecidas.	0	8.400	Secretaria de Planeación y Desarrollo Económico.	



LINEA PROGRAMATICA	SECTOR	PROGRAMAS	PROYECTOS	METAS 2012-2015	LINEA BASE	II				
						NOMBRE DEL INDICADOR	TOTAL GENERAL	RESPONSABLE	OBSERVACIONES	
										OTROS
			Promover la productividad y la competitividad Agropecuaria bajo un enfoque de sostenibilidad ambiental, vinculando de manera prioritaria a la población víctima.	Gestionar el montaje del centro educación, producción y desarrollo agroambiental "Tierra Viva".	0%	Centro educación, producción y desarrollo agroambiental "Tierra Viva" funcionando.	0	20.000	Planeación y oficina de Desarrollo Económico	
		AGROPECUARIO					0	347.400		
	2.2. PROMOCION DEL DESARROLLO	Promoción del Desarrollo.	Apoyo a iniciativas de emprendimiento con Jóvenes, estudiantes y Mujeres para la generación de Empleo.	Apoyar 4 iniciativas de emprendimiento con Jóvenes, estudiantes y Mujeres para la generación de Empleo.	0	N° de iniciativas productivas apoyadas. N° de Personas que participn en iniciativas de emprendimiento.	0	30.000	Planeacion y Desarrollo Económico	
		PROMOCION DEL DESARROLLO					0	30.000		
		SUBTOTAL DESARROLLO ECONOMICO					0	377.400		
							0	277.200	Planeacion, Infraestructura y ESPG	



LINEA PROGRAMÁTICA	SECTOR	PROGRAMAS	PROYECTOS	METAS 2012-2015	LINEA BASE	II				
						NOMBRE DEL INDICADOR		TOTAL GENERAL	RESPONSABLE	OBSERVACIONES
							OTROS			
3.1. AGUA POTABLE Y SANEAMIENTO BÁSICO		Acceso a los servicios públicos de Acueducto Alcantarillado y Aseo.	Subsidios para los servicios de Acueducto, Alcantarillado y Aseo.	Mantener los subsidios al 100% de los usuarios en estratos 1°, 2° y 3 para los servicios de Acueducto, Alcantarillado y Aseo en la zona urbana del municipio.	100%	% de usuarios de los estratos 1, 2 y 3 que tienen subsidios.				
			Caracterización de los acueductos veredales (administrativa, operativa y legal).	Incrementar al 100% la caracterización de los acueductos veredales durante los dos primeros años de gobierno.	0	% de acueductos caracterizados en la zona rural del municipio.	0	22.800	Planeación y oficina de Desarrollo Económico	



LINEA PROGRAMATICA	SECTOR	PROGRAMAS	PROYECTOS	METAS 2012-2015	LINEA BASE	II				
						NOMBRE DEL INDICADOR	TOTAL GENERAL	RESPONSABLE	OBSERVACIONES	
										OTROS
3. TERRITORIO Y AMBIENTE			Rehabilitación y ampliación de los acueductos rurales.	Realizar cinco estudios de preinversión y diseños para acueductos veredales en el cuatrienio.	0	Nº Estudios de preinversión y diseños para acueductos veredales realizados.	0	100.000	Planeacion, Infraestructura y ESPG	
			Rehabilitación de cinco Acueductos veredales.	0	Nº de Acueductos Rehabilitados.	0	197.600	Planeacion, Infraestructura y ESPG		
			Gestión de Proyecto para la construcción de un acueducto en la vereda el Concilio.	0%	Proyecto de construcción del acueducto en la vereda el Concilio gestionado y viabilizado.	0	12.000	Planeacion, Infraestructura y ESPG		
			Mejoramiento de la prestación de los servicios, que beneficien directamente a las víctimas que retornen o se reubiquen en sus	Rehabilitar los acueductos veredales en las cuencas del municipio.	0	Nº de Acueductos Veredales rehabilitados.	0	180.000	Secretaria de Planeación y Desarrollo Económico y Srio de Infraestructura y Vivienda.	



LINEA PROGRAMATICA	SECTOR	PROGRAMAS	PROYECTOS	METAS 2012-2015	LINEA BASE	II				
						NOMBRE DEL INDICADOR	TOTAL GENERAL	RESPONSABLE	OBSERVACIONES	
										OTROS
			territorios, en concordancia con los principios de seguridad, voluntariedad y dignidad.							
			Continuar la ejecución de la II etapa de Rehabilitación del Acueducto de Santa Ana.	50%		Acueducto de Santa Ana Rehabilitado.	0	20.000	Srio de Infraestructura y Vivienda y ESPG	
			Fortalecimiento organizativos de los sistemas de servicios públicos (acueductos veredales).		0	% de acueductos con esquemas organizativos funcionando.	0	20.000	Planeacion y Desarrollo Económico	
		Mejoramiento de los Sistemas de Alcantarillado y Saneamiento Básico en el Municipio.	Estudios de preinversión para la actualización del Plan Maestro de Alcantarillado.		0%	% de estudio de actualización del Plan maestro de Alcantarillado de la zona urbana realizado.	0	80.000	Planeacion, Infraestructura y ESPG	

MUNICIPIO DE GRANADA PLAN DE DESARROLLO 2012-2015 "TEJIENDO TERRITORIO PARA VIVIR EN COMUNIDAD".



LINEA PROGRAMATICA	SECTOR	PROGRAMAS	PROYECTOS	METAS 2012-2015	LINEA BASE	II				
						NOMBRE DEL INDICADOR	TOTAL GENERAL	RESPONSABLE	OBSERVACIONES	
										OTROS
			Ejecución del Plan de Saneamiento y Manejo de Vertimientos.	Cumplimiento del 100% de las acciones proyectadas en el Plan de Saneamiento y Manejo de Vertimientos en el cuatrienio.	80%	% de cumplimiento de las acciones proyectadas en el Plan de Saneamiento y Manejo de Vertimientos.	0	200.000	Planeacion, Infraestructura y ESPG	
				Aumentar en 81 los pozos sépticos construidos durante el cuatrienio en convenio con Cornare.	0	Nº de pozos sépticos construidos en la zona rural del municipio.	52.500	211.700	Planeacion, Infraestructura y ESPG	
			Rehabilitación del Alcantarillado de Santa Ana.	Realizar la rehabilitación del Alcantarillado de Santa Ana.	80%	Alcantarillado de Santa Ana rehabilitado.	0	40.000	Planeacion, Infraestructura y ESPG	
		Manejo integrado de Residuos sólidos.	Ejecución y seguimiento del Plan de Gestión Integral de Residuos Sólidos.	Cumplimiento del 100% de las acciones proyectadas en el Plan de Gestión Integral de Residuos Sólidos.	100%	% de cumplimiento de las acciones proyectadas en el Plan.	0	205.600	Empresa de Servicios Públicos de Granada-ESPG	
			Revisión y ajuste del Plan de Gestión Integral de Residuos Sólidos-PGIRS.	Realizar la revisión y ajuste del Plan de Gestión Integral de Residuos Sólidos-PGIRS.	0%	Plan de Gestión Integral de Residuos Sólidos-PGIRS revisado y ajustado.	0	8.000	Empresa de Servicios Públicos de Granada-ESPG	
			Manejo adecuado de los empaques de agroquímicos.	Realizar 8 jornadas para la recolección de los empaques de agroquímicos durante el cuatrienio.	0	Nº de jornadas de recolección de empaques agroquímicos realizadas.	0	16.000	Planeación y oficina de Desarrollo Económico	



LINEA PROGRAMÁTICA	SECTOR	PROGRAMAS	PROYECTOS	METAS 2012-2015	LINEA BASE	II				
						NOMBRE DEL INDICADOR	TOTAL GENERAL	RESPONSABLE	OBSERVACIONES	
										OTROS
				Construir 2 casetas para el almacenamiento de empaques de agroquímicos durante el cuatrienio.	0	N° de casetas construidas en la zona rural.	0	24.000	Planeación y oficina de Desarrollo Económico	
			Construcción de la escombrera municipal.	Realizar la construcción de la escombrera Municipal.	0%	Escombrera municipal construida.	0	20.000	Empresa de Servicios Públicos de Granada ESPG	
AGUA POTABLE Y SANEAMIENTO BÁSICO							52.500	1.634.900		
3.2. AMBIENTE		Protección, gestión y aprovechamiento sostenible de los Recursos Naturales.	Organización Comunitaria para la educación y la gestión ambiental.	Conformar un grupo para el cuidado y mantenimiento de los parques y zonas verdes del área urbana del municipio.	0	Grupo conformado en la zona urbana.	20.000	20.000	Planeación y oficina de Desarrollo Económico	
				Reactivar 35 comités ecológicos de las Junta de Acción Comunal del municipio durante el cuatrienio.	36	N° de Comités ecológicos de las Juntas de Acción Comunal reactivados.	0	24.000	Planeación y oficina de Desarrollo Económico	
				Promover la creación de dos grupos ecológicos en la zona urbana en el cuatrienio.	2	N° de grupos ecológicos creados en la zona urbana.	0	16.000	Planeación y oficina de Desarrollo Económico	

MUNICIPIO DE GRANADA PLAN DE DESARROLLO 2012-2015 "TEJIENDO TERRITORIO PARA VIVIR EN COMUNIDAD".



LINEA PROGRAMÁTICA	SECTOR	PROGRAMAS	PROYECTOS	METAS 2012-2015	LINEA BASE	II				
						NOMBRE DEL INDICADOR	TOTAL GENERAL	RESPONSABLE	OBSERVACIONES	
										OTROS
				Realizar 4 campañas por año de sensibilización sobre la importancia de los recursos naturales.	0	Nº de Campañas realizadas.	0	16.000	Planeación y oficina de Desarrollo Económico	
				Realizar 4 campañas educativas sobre legislación ambiental en el cuatrienio.	0	Nº de Campañas sobre legislación ambiental realizadas.	0	8.000	Planeación y oficina de Desarrollo Económico	
				Promover la implementación de la política nacional de educación ambiental en el municipio.	40%	% de avance en la implementación de la política nacional de educación ambiental.	0	8.000	Planeación y oficina de Desarrollo Económico	
			Producción más limpia y fuentes alternativas de energía.	Aumentar a 120 estufas eficientes construidas durante el cuatrienio.	0	Nº Estufas eficientes construidas en la zona rural.	20.000	30.000	Planeación y oficina de Desarrollo Económico	
				Aumentar a 120 los huertos leñeros establecidos durante el cuatrienio.	0	Nº de Huertos leñeros establecidos en la zona rural.	40.000	40.000	Planeación y oficina de Desarrollo Económico	
				Crear y conformar un Comité veedor de la Política Ambiental Municipal.	1	Comité conformado.	0	12.000	Planeación y oficina de Desarrollo Económico	



LINEA PROGRAMATICA	SECTOR	PROGRAMAS	PROYECTOS	METAS 2012-2015	LINEA BASE	II				
						NOMBRE DEL INDICADOR	TOTAL GENERAL	RESPONSABLE	OBSERVACIONES	
										OTROS
TERRITORIO Y AMBIENTE				Promover la implementación de la política nacional de educación ambiental en el municipio.	40%	% de avance en la implementación de la política nacional de educación ambiental.	0	8.000	Planeación y oficina de Desarrollo Económico	
			Conservación, protección y reforestación de microcuencas.	Incrementar en un 30% los acueductos veredales con procesos de protección de sus microcuencas durante el cuatrienio.	0%	% de Acueductos veredales con microcuencas protegidas.	0	66.000	Planeación y oficina de Desarrollo Económico	
			Reforestación para el aprovechamiento forestal.	Establecer nuevas hectáreas con especies forestales para su aprovechamiento.	0	Nº de Hectáreas establecidas.	20.000	20.000	Planeación y oficina de Desarrollo Económico	
	AMBIENTE							100.000	268.000	
		Ampliación y Mantenimiento de la Red vial del Municipio	Mantenimiento de 145 Kilómetros de Red vial terciaria.	Realizar el mantenimiento a los 145 Kilómetros de Red vial terciaria, en coordinación con las Juntas de Acción Comunal.	0	Nº de Kilometros de la Red vial terciaria con mantenimiento.	0	842.000	Infraestructura y Vivienda	

MUNICIPIO DE GRANADA PLAN DE DESARROLLO 2012-2015 "TEJIENDO TERRITORIO PARA VIVIR EN COMUNIDAD".



LINEA PROGRAMATICA	SECTOR	PROGRAMAS	PROYECTOS	METAS 2012-2015	LINEA BASE	II				
						NOMBRE DEL INDICADOR	TOTAL GENERAL	RESPONSABLE	OBSERVACIONES	
										OTROS
ORTE			Recuperación y mantenimiento de caminos veredales.	Convites comunitarios	0	Nº de caminos veredales con mantenimiento.	0	40.000	Infraestructura y Vivienda	15 jornales por vereda . Equivale a un SMMLV
			Gestionar la apertura de 9 kilómetros de vías terciarias.	Gestionar la construcción de 9 kilómetros de vías en la veredas Reyes , El Jardín, Los Medios, La Merced, El tablazo, La Arenosa , Malpaso, Quebradona Arriba, Vahitos, El Vergel.	0	Nº de kilometros vias gestionados.	0	48.000	Infraestructura y Vivienda	
			Gestionar la construcción de 4 puentes.	Gestionar la construcción de 4 puentes con prioridad el puente de las Playas	0	Nº de puentes construidos	6.000	69.000	Infraestructura y Vivienda	Puente las Playas, Malpaso - Los Monjes, El tabor - El Edén, Garrucha entre la Cristalina y Tafetanes, Los Organos- Casa Blanca, La Aguada-Filo de Hambre, La Estrella, El Concilio, La Cascada-El Tesoro, El Jardín, Las Arenosas-El Molino.
			Intervención de 4 puentes.	Reparación de 4 puentes.	0	Nº de puentes reparados.	0	45.000	Infraestructura y Vivienda	Malpaso - El Quebranto, La Cascada-Pichón, El Vergel, Las Vegas -Cuatro Esquinas
			Gestionar la pavimentación de la vía Granada- San Carlos.	Realizar las gestiones para la pavimentación de la Vía Granada San Carlos.	0%	Gestión realizada para la pavimentación de la Vía Granada-San Carlos.	0	20.000	Alcalde Municipal y Srio de Infraestructura y Vivienda	

MUNICIPIO DE GRANADA PLAN DE DESARROLLO 2012-2015 "TEJIENDO TERRITORIO PARA VIVIR EN COMUNIDAD".



LINEA PROGRAMATICA	SECTOR	PROGRAMAS	PROYECTOS	METAS 2012-2015	LINEA BASE	II				
						NOMBRE DEL INDICADOR	TOTAL GENERAL	RESPONSABLE	OBSERVACIONES	
										OTROS
	TRANSPORTE		Gestionar el mantenimiento de las vías secundarias.	Gestionar el mantenimiento de las vías: El Santuario - Granada, Granada - Cocorná, La Honda - La Sonadora - Guatapé.	0%	Gestión realizada para el mantenimiento de las vías secundarias: El Santuario- Granada, Granada - Cocorná, La Honda - La Sonadora - Guatapé.	0	20.000	Alcalde Municipal y Srio de Infraestructura y Vivienda	
			Gestionar el transporte diario para el Corregimiento de Santa Ana.	Realizar las gestiones para el transporte diario para el Corregimiento de Santa Ana.	0	Gestión realizada para la prestación del servicio de transporte diario a Santa Ana.	0	8.000	Srio de Infraestructura y Vivienda	
			Mejoramiento de la infraestructura vial y equipamientos para la prestación de los servicios que benefician directamente a las víctimas que retornen o se reubiquen en sus territorios, en concordancia con los principios de seguridad, voluntariedad y dignidad.	Recuperar 145 kilómetros de infraestructura vial.	0%	Nº de Kilómetros de infraestructura vial recuperados.	0	300.000	Srio de Infraestructura y Vivienda	
				Recuperar los equipamientos para la prestación de los servicios de educación y salud en las veredas de las cuencas del municipio afectadas por el conflicto y el desplazamiento.	3%	Nº de equipamientos de educación y salud recuperados.	0	40.000	Srio de Infraestructura y Vivienda	



LINEA PROGRAMATICA	SECTOR	PROGRAMAS	PROYECTOS	METAS 2012-2015	LINEA BASE	II				
						NOMBRE DEL INDICADOR	TOTAL GENERAL	RESPONSABLE	OBSERVACIONES	
										OTROS
		Mantenimiento y Mejoramiento de la Red vial Urbana.	Realizar mantenimiento y mejoramiento de 300 metros de la red vial Urbana.	Mantenimiento y mejoramiento de 300 metros de la red vial Urbana.	0	Nº de metros red vial urbana con mantenimiento.	0	60.000	Infraestructura y Vivienda	
			Realizar la Señalización de las vías urbanas y Rurales.	Realizar la Señalización Vial.	0%	Señalización vial realizada.	0	26.000	Infraestructura y Vivienda	
TRANSPORTE							6.000	1.518.000		
JIPAMIENTO TERRITORIAL		Mantenimiento y Mejoramiento de los Edificios públicos.	Mantenimiento y adecuación de escenarios culturales.	Realizado el mantenimiento y adecuación de escenarios culturales.	0	Nº de escenarios y espacios culturales en buen estado.	0	20.000	Infraestructura y Vivienda	
			Mantenimiento y adecuación de escenarios Deportivos.	Realizado el mantenimiento y la adecuación de escenarios Deportivos.	0	Nº Escenarios deportivos en buen estado.	0	8.000	Infraestructura y Vivienda	
			Realizar la adecuación, ampliación y mantenimiento del palacio municipal.	Realizada la adecuación, ampliación y mantenimiento del palacio municipal.	0	Palacio municipal adecuado y en buenas condiciones.	0	26.000	Infraestructura y Vivienda	
			Adecuación y mantenimiento del equipamiento municipal.	Mantenimiento de parques y espacios públicos.	Realizar el mantenimiento de 15 parques.	0	Nº de parques con mantenimiento.	0	28.000	Infraestructura y Vivienda



LINEA PROGRAMATICA	SECTOR	PROGRAMAS	PROYECTOS	METAS 2012-2015	LINEA BASE	II				
						NOMBRE DEL INDICADOR	TOTAL GENERAL	RESPONSABLE	OBSERVACIONES	
										OTROS
	EQU		Actualización de la nomenclatura urbana.	Realizar la actualización de la nomenclatura.	0%	Nomenclatura actualizada.	0	10.000	Infraestructura y Vivienda	
			Mantenimiento y expansión del servicio Alumbrado Público.	Mantener en buen estado de funcionamiento el alumbrado público.	100%	Alumbrado público funcionando.	0	276.000	Infraestructura y Vivienda	
			Sistema de gas domiciliario para la zona urbana del municipio.	Gestión ante las empresas públicas y privadas para los estudios e instalación de gas domiciliario en la zona urbana.	0%	Estudios para la instalación de gas domiciliario en el municipio.	0	6.000	Infraestructura y Vivienda- Planeación	
EQUIPAMIENTO TERRITORIAL							0	374.000		
GESTION DEL RIESGO		Gestión del Riesgo- Prevención, atención y recuperación de desastres.	Fortalecimiento del Sistema Municipal para la Prevención, Atención y Recuperación de Desastres.	Consolidar el funcionamiento del Comité Local de Prevención y Atención de Desastres - CLOPAD.	0%	Consolidar el funcionamiento del Comité Local de Prevención y Atención de Desastres CLOPAD.	0	12.000	Planeación, Infraestructura y oficina de Desarrollo Económico	
					0%	Brindar capacitación y sensibilización comunitaria al 60 % de la población sobre Gestión del Riesgo.	0	8.000	Planeación, Infraestructura y oficina de Desarrollo Económico	
					0%	Actualización del Plan de Emergencia y Contingencia.	0	20.000	Planeación, Infraestructura y oficina de Desarrollo Económico	



LINEA PROGRAMATICA	SECTOR	PROGRAMAS	PROYECTOS	METAS 2012-2015	LINEA BASE	II				
						NOMBRE DEL INDICADOR	TOTAL GENERAL	RESPONSABLE	OBSERVACIONES	
										OTROS
				Prevenir y atender situaciones de desastre.	0%	N° de situaciones de desastre atendidas.	0	108.000	Planeación, Infraestructura y oficina de Desarrollo Económico	
				Apoyar el funcionamiento del Cuerpo de Bomberos.	0	Cuerpo de Bomberos apoyado.	0	23.000	Planeación, Infraestructura y oficina de Desarrollo Económico	
GESTION DE RIESGO							0	171.000		
VIVIENDA		Vivienda Dígana para las Familias del Municipio.	Adecuación, mejoramiento y saneamiento básico de Vivienda urbana y rural para la población víctima del conflicto.	Realizar 300 mejoramientos de vivienda a nivel urbano y rural.	0	N° de Viviendas Mejoradas.	42.500	60.100	Srio de Infraestructura y Vivienda	
			Construcción de Viviendas nuevas Integrales para hogares afectados por ola invernal.	Formulación y ejecución de proyectos para la construcción de 101 vivienda nueva en la zona urbana y rural del municipio.	0	N° de viviendas nuevas construidas.	0	3.000	Srio de Infraestructura y Vivienda	
			Reubicación de viviendas que se encuentran en zonas del alto riesgo a nivel urbano y rural.	Reubicar 30 viviendas localizadas en zonas del alto riesgo.	0	N° de viviendas reubicadas.	25.000	28.000	Srio de Infraestructura y Vivienda	

MUNICIPIO DE GRANADA PLAN DE DESARROLLO 2012-2015 "TEJIENDO TERRITORIO PARA VIVIR EN COMUNIDAD".



LINEA PROGRAMÁTICA	SECTOR	PROGRAMAS	PROYECTOS	METAS 2012-2015	LINEA BASE	II				
						NOMBRE DEL INDICADOR	TOTAL GENERAL	RESPONSABLE	OBSERVACIONES	
										OTROS
			Desarrollar proyecto de titularización de tierras y viviendas en la zona rural y urbana.	Desarrollado un proyecto de titularización de tierras y viviendas en la zona rural y urbana.	0%	Proyecto de titularización de predios y viviendas desarrollado.	0	30.000	Srio de Infraestructura y Vivienda	
			Construcción de Vivienda para población víctima de conflicto armado.	Incluir 99 hogares víctimas de conflicto en programas de construcción de vivienda nueva.	0	Nº de hogares de víctimas del conflicto que acceden a vivienda nueva.	0	180.400	Srio de Infraestructura y Vivienda	
			Reconstrucción de viviendas para la población víctima del conflicto en procesos de retorno y reubicación.	Incluir 75 hogares víctimas de conflicto en programas de reconstrucción de vivienda.	0	Nº de hogares víctimas del conflicto que acceden a reconstrucción y/o adecuación de vivienda	0	87.200	Srio de Infraestructura y Vivienda	
			Titulación y legalización de predios de propietarios víctimas del conflicto.	Apoyar la legalización y formalización de los predios de 200 propietarios víctimas del conflicto.	0	Nº de propietarios víctimas que acceden a la legalización y formalización de sus predios.	0	30.000	Sria Gobierno y Sria de Planeación.	
		VIVIENDA					67.500	418.700		
		SUBT. TERRITORIO Y AMBIENTE					226.000	4.384.600		
		Fortalecimiento de la Gestión institucional y administrativa.	Mejorar los métodos de comunicación externa e imagen institucional (En sintonía con la Alcaldía).	Brindar información sobre la gestión institucional al 100% de la población a través de diferentes medios.	100%	% de población que accede a la información sobre gestión institucional.	0	100.000	Gobierno -Hacienda -Planeación	



LINEA PROGRAMÁTICA	SECTOR	PROGRAMAS	PROYECTOS	METAS 2012-2015	LINEA BASE	II		TOTAL GENERAL	RESPONSABLE	OBSERVACIONES
						NOMBRE DEL INDICADOR	OTROS			
	DESARROLLO INSTITUCIONAL		Dotación y mantenimiento de las dependencias del Municipio.	Dotar de elementos de consumo y realizar mantenimiento a las cuatro dependencias del municipio para la eficiente prestación los servicios a la comunidad.	4	Nº de dependencias dotadas y con mantenimiento.	0	84.000	Gobierno -Hacienda -Planeación	
			Dotación, actualización y mantenimiento de Herramientas tecnológicas.	Adquirir tres equipo de computo por año para actualizar los sistemas de información.	0	Nº de equipo de computo adquiridos.	0	24.000	Gobierno -Hacienda -Planeación	
			Actualizar el sistema de información financiero y contable.		100%	Sistema de Información financiero y contable actualizados.	0	30.600	Gobierno -Hacienda -Planeación	



LINEA PROGRAMATICA	SECTOR	PROGRAMAS	PROYECTOS	METAS 2012-2015	LINEA BASE	II				
						NOMBRE DEL INDICADOR	TOTAL GENERAL	RESPONSABLE	OBSERVACIONES	
										OTROS
DESARROLLO INSTITUCIONAL Y COMUNITARIO				Realizar mantenimiento preventivo y correctivos al 100% de los equipos e instrumentos tecnológicos.	100%	% equipos e instrumentos tecnológicos con mantenimiento.	0	46.000	Gobierno -Hacienda -Planeación	
			Actualización e implementación de sistemas de información.	Implementar el uso de las tablas de retención documental en el 100% de las dependencias del municipio.	0%	% de dependencias que hacen uso de las tablas de retención documental.	0	8.000	Gobierno -Hacienda -Planeación	
				Realizar la depuración y organización del 100 % de los archivos del municipio aplicando las tablas de valoración documental.	0%	% de archivos municipales depurados y organizados.	0	48.000	Gobierno -Hacienda -Planeación	
				Realizar la actualización del Sistema de Gestión Documental.	100%	% de actualización del sistema de Gestión Documental.	0	20.000	Gobierno -Hacienda -Planeación	
				Mantener actualizados el 100% de los registros del SISBEN.	100%	% de actualización de los registros del SISBEN.	0	58.600	Gobierno -Hacienda -Planeación	



LINEA PROGRAMATICA	SECTOR	PROGRAMAS	PROYECTOS	METAS 2012-2015	LINEA BASE	II				
						NOMBRE DEL INDICADOR	TOTAL GENERAL	RESPONSABLE	OBSERVACIONES	
										OTROS
				Realizar la Actualización Catastral del municipio.	0%	Actualización catastral realizada.	0	42.800	Gobierno -Hacienda -Planeación	
			Implementación y desarrollo del sistema de Control Interno y gestión de Calidad.	Ejecutar el sistema de control interno en un 95%.	40%	% de avance en la ejecución del Sistema de Control interno.	0	26.800	Gobierno -Hacienda -Planeación	
				Lograr la certificación en gestión de calidad del 30% de procesos de la entidad territorial.	0%	% de procesos certificados en gestión de la calidad	0	26.800	Gobierno -Hacienda -Planeación	
			Plan de capacitación, bienestar social e incentivos.	Brindar capacitación al 100% de los servidores públicos de la administración en temas de su competencia.	100%	% de servidores públicos capacitados en temas de su competencia.	0	32.000	Gobierno -Hacienda -Planeación	

MUNICIPIO DE GRANADA PLAN DE DESARROLLO 2012-2015 "TEJIENDO TERRITORIO PARA VIVIR EN COMUNIDAD".



LINEA PROGRAMATICA	SECTOR	PROGRAMAS	PROYECTOS	METAS 2012-2015	LINEA BASE	II				
						NOMBRE DEL INDICADOR	TOTAL GENERAL	RESPONSABLE	OBSERVACIONES	
										OTROS
				Ejecutar el Plan de Bienestar social e incentivos.	100%	% de avance en la ejecución del plan de Bienestar social e incentivos.	0	8.000	Gobierno -Hacienda -Planeación	
			Actualización e implementación de sistemas de información.	Implemetar el uso de las tablas de retención documental en el 100% de las dependencias del municipio.	0%	% de dependencias que hacen uso de las tablas de retención documental.	0	8.000	Gobierno -Hacienda -Planeación	
			Realizar la depuración y organización del 100 % de los archivos del municipio aplicando las tablas de valoración documental.		0%	% de archivos municipales depurados y organizados.	0	48.000	Gobierno -Hacienda -Planeación	
			Realizar el trámite para el cobro de bonos pensionales y cuotas partes jubilatorias.		5	N° de bonos pensionales tramitados y cobrados. N° de cuotas partes jubilatorias tramitadas y cobradas.	0	28.000	Gobierno -Hacienda -Planeación	

MUNICIPIO DE GRANADA PLAN DE DESARROLLO 2012-2015 "TEJIENDO TERRITORIO PARA VIVIR EN COMUNIDAD".



LINEA PROGRAMATICA	SECTOR	PROGRAMAS	PROYECTOS	METAS 2012-2015	LINEA BASE	II		TOTAL GENERAL	RESPONSABLE	OBSERVACIONES
						NOMBRE DEL INDICADOR	OTROS			
			Fortalecimiento de las instancias de Planeación del municipio.	Fortalecer el funcionamiento del Consejo Territorial de Planeación.	1	Consejo Territorial de Planeación funcionando.	0	10.000	Gobierno -Hacienda -Planeación	
			Actualización de la estratificación socioeconómica.	Mantener actualizada la estratificación socioeconómica del municipio.	1	Estratificación socioeconómica actualizada.	24.000	24.000	Gobierno -Hacienda -Planeación	
DESARROLLO INSTI							24.000	804.600		
	PARTICIPACIÓN Y DESARROLLO COMUNITARIO	Promoción de la participación y control social.	Apoyo a las organizaciones sociales y Comunitarias legalmente constituidas e instancias de participación para el ejercicio de sus funciones y desarrollo del objeto social.	Apoyar el 100 % de las organizaciones sociales y Comunitarias legalmente constituidas e instancias de participación.	100%	% de organizaciones e instancias de participación apoyadas.	0	28.000	Gobierno y Desarrollo Comunitario	
				Realizar la Actualización Catastral del municipio.	0%	Actualización catastral realizada.	0	42.800	Gobierno -Hacienda -Planeación	

MUNICIPIO DE GRANADA PLAN DE DESARROLLO 2012-2015 "TEJIENDO TERRITORIO PARA VIVIR EN COMUNIDAD".




LINEA PROGRAMATICA	SECTOR	PROGRAMAS	PROYECTOS	METAS 2012-2015	LINEA BASE	II					
						NOMBRE DEL INDICADOR	TOTAL GENERAL	RESPONSABLE	OBSERVACIONES		
										OTROS	
			Asesoría, Orientación y capacitación a las Juntas de Acción Comunal y organizaciones sociales para consolidar procesos de participación comunitaria.	Brindar asesoría y asistencia al 100% de las Juntas de Acción Comunal y organizaciones sociales para consolidar procesos de participación comunitaria.	100%	% de Juntas de Acción Comunal y organizaciones sociales con asesoría y Orientación.	0	30.800	Gobierno y Desarrollo Comunitario		
			Apoyo al programa Formación de Formadores para la Acción Comunal.	Formación de Formadores para la Acción Comunal.	100%	Programa Formación de formadores apoyado.	0	8.000	Gobierno y Desarrollo Comunitario		
			Rendición Pública de Cuentas con participación comunitaria.	Realizar siete jornadas de rendición pública de cuentas.	0	N° de jornadas de rendición pública de cuentas realizada.	2.000	18.300	Gobierno y Desarrollo Comunitario		
PARTICIPACIÓN Y DLLO COMUNITARIO								2.000	127.900		
SUBT. DESARROLLO INSTITUCIONAL Y COMUNITARIO								26.000	932.500		
ADANA		Promoción y protección de los Derechos Humanos y el Derecho Internacional Humanitario.	Estructuración e Implementación de una cátedra sobre Derechos Humanos dirigida a los Establecimientos Educativos, Instituciones y Organizaciones sociales.	Diseñar y desarrollar una cátedra sobre Derechos Humanos.	0	Cátedra sobre Derechos Humanos desarrollada.	0	40.000	Gobierno, Inspección, Comisaría		



LINEA PROGRAMATICA	SECTOR	PROGRAMAS	PROYECTOS	METAS 2012-2015	LINEA BASE	II		TOTAL GENERAL	RESPONSABLE	OBSERVACIONES
						NOMBRE DEL INDICADOR	OTROS			
GOBERNABILIDAD Y CONVIVENCIA CIUDADANA	JUSTICIA		Plan Integral de Seguridad y Convivencia Ciudadana.	Realizar la actualización y desarrollo del Plan Integral de Seguridad y Convivencia Ciudadana.	80%	% de avance en el desarrollo del Plan Integral de Seguridad y Convivencia Ciudadana.	0	160.000	Gobierno, Inspección, Comisaría	
			Actualización e implementación del Manual de Convivencia Ciudadana.	Realizar la actualización y aplicación del Manual de Convivencia.	60%	% de población que acoge las normas del manual de convivencia ciudadana.	0	40.000	Gobierno, Inspección, Comisaría	
			Prevención para la seguridad y la convivencia ciudadana.	Realizar dos campañas de prevención para la seguridad y la convivencia ciudadana por año.	4	Nº de campañas para la prevención, la seguridad y la convivencia ciudadana realizadas.	0	41.400	Gobierno, Inspección, Comisaría	
			Prevenir y controlar de la violencia y la reincidencia a acciones ilegales.	Implementar estrategias de prevención y denuncia frente a eventos de: maltrato, abuso o explotación sexual a niños, niñas y adolescentes, abandono de menores.	Realizar 8 jornadas de sensibilización en el período de Gobierno para prevenir y motivar la denuncia frente a eventos de maltrato, abuso o explotación sexual a niños, niñas y adolescentes, abandono de menores.	0	Nº de denuncias frente a eventos de: maltrato, abuso o explotación sexual a niños, niñas y adolescentes, abandono de menores.	0	40.000	Gobierno, Inspección, Comisaría

MUNICIPIO DE GRANADA PLAN DE DESARROLLO 2012-2015 "TEJIENDO TERRITORIO PARA VIVIR EN COMUNIDAD".



LINEA PROGRAMATICA	SECTOR	PROGRAMAS	PROYECTOS	METAS 2012-2015	LINEA BASE	II				
						NOMBRE DEL INDICADOR	TOTAL GENERAL	RESPONSABLE	OBSERVACIONES	
										OTROS
			Comunicación y pedagogía para la prevención de la violencia intrafamiliar, sexual y de género.	Disminuir el N° de casos de violencia intrafamiliar, sexual y de género.	26	N° de casos de violencia intrafamiliar, sexual y de género.	0	40.000	Gobierno, Inspección, Comisaría	
			Motivación a la denuncia y prevención de la violencia, el trabajo infantil y del ingreso de niños, niñas, adolescentes y jóvenes a acciones ilegales.	Disminuir el N° de niños, niñas, adolescentes y Jovenes involucrados en actividades de ilegales como transporte y venta de drogas ilícitas, microtrafico y microextorsión.	10	N° de niños, niñas, adolescentes y Jovenes involucrados en actividades de ilegales.	0	40.000	Gobierno, Inspección, Comisaría	
			Implementación del Hogar de paso.	Realizar la implementación del Hogar de paso.	0	Hogar de paso funcionando.	0	20.000	Gobierno, Inspección, Comisaría	
		Fortalecimiento institucional para la seguridad y la convivencia ciudadana.	Fortalecimiento de la Comisaría de Familia.	Atender y tramitar, según las competencias el 100% de los casos de violencia intrafamiliar y restablecimiento de derechos de niñez infancia y adolescencia.	100%	% de casos atendidos y tramitados.	0	146.240	Gobierno, Inspección, Comisaría	

MUNICIPIO DE GRANADA PLAN DE DESARROLLO 2012-2015 "TEJIENDO TERRITORIO PARA VIVIR EN COMUNIDAD".




LINEA PROGRAMÁTICA	SECTOR	PROGRAMAS	PROYECTOS	METAS 2012-2015	LINEA BASE	II				
						NOMBRE DEL INDICADOR	TOTAL GENERAL	RESPONSABLE	OBSERVACIONES	
										OTROS
			Apoyo a las acciones de la fuerza pública.	Apoyar las acciones de la fuerza pública.	100%	% de Acciones de la fuerza pública Apoyadas.	0	80.000	Gobierno, Inspección, Comisaría	
			Apoyar el Plan Integral de Acción contra minas antipersona y Munición sin explotar.	Apoyado el Plan Integral de Acción contra minas antipersonal y Munición sin explotar.	0	Un Plan Integral de Acción contra Minas antipersona y Munición sin explotar actualizado y socializado.	0	20.000	Gobierno, Inspección, Comisaría	
			Orientación e información a las comunidades para prevenir y mitigar situaciones de violencia que causen desplazamiento.	Realizar 12 jornadas de orientación y capacitación a la población sobre Derechos Humanos y los mecanismos jurídicos e institucionales para afrontar las situaciones de riesgo frente a la violencia y conflicto.	0	N° de Jornada de Orientación y capacitación realizados.	0	10.000	Sria de Gobierno, Personería y Autoridades de la Fuerza Pública	

MUNICIPIO DE GRANADA PLAN DE DESARROLLO 2012-2015 "TEJIENDO TERRITORIO PARA VIVIR EN COMUNIDAD".



LINEA PROGRAMATICA	SECTOR	PROGRAMAS	PROYECTOS	METAS 2012-2015	LINEA BASE	II		TOTAL GENERAL	RESPONSABLE	OBSERVACIONES
						NOMBRE DEL INDICADOR				
							OTROS			
			Proteccion de la Vida, la Integridad, la Libertad y la seguridad personal de las victimas.	Mantener y desarrollar planes de contingencia por parte de la Fuerza Pública para garantizar la seguridad y la convivencia.	1	Nº de Planes de contingencia desarrollados.	0	40.000	Sria de Gobierno, Personeria y Autoridades de la Fuerza Pública	
			Desarrollar acciones para preservar y proteger la integridad personal y evitar que se vulnere la seguridad e integridad de la victimas.		100%	% de personas victimas que reciben protección en cuanto a su seguridad e integridad personal.	0	40.000	Sria de Gobierno, Personeria y Autoridades de la Fuerza Pública	
GOVERNABILIDAD Y CONVIVENCIA CIUDADANA							0	757.640		
TOTAL GENERAL							5.293.900	21.132.194		



LINEA PROGRAMATICA	SECTOR	PROGRAMAS	PROYECTOS	METAS 2012-2015	LINEA BASE	II
						NOMBRE DEL INDICADOR
1.1. EDUCACION - COBERTURA	Los niños, niñas y jóvenes en el Sistema Educativo.	Acceso educativo para la niñez, la infancia, la adolescencia y la Juventud.	Aumentar al 60 % la cobertura en preescolar durante el periodo de Gobierno.	50,87%	Cobertura en preescolar en el municipio.	
			Aumentar al 100 % la cobertura primaria durante el periodo de Gobierno.	95,23%	Cobertura en primaria en el municipio.	
			Mantener en un 100 % la cobertura en básica secundaria durante el periodo de Gobierno.	100%	Cobertura en básica secundaria en el municipio.	
			Aumentar al 85 % la cobertura en Media durante el periodo de Gobierno.	78,20%	Cobertura en Media en el municipio.	
	Bienestar estudiantil para la permanencia de los niños, niñas y adolescentes en el sistema educativo.	Fortalecimiento de los Restaurantes Escolares.	Atender 1.207 niños y niñas en los restaurantes Escolares.	1207	Niños, niñas, adolescentes beneficiados con los restaurantes escolares.	
			Servicios de transporte Escolar para estudiantes de la Zona rural.	Atender 140 de la zona rural con el servicio de transporte escolar.	100	Niños, niñas, adolescentes beneficiados con el servicio de transporte escolar.



LINEA PROGRAMATICA	SECTOR	PROGRAMAS	PROYECTOS	METAS 2012-2015	LINEA BASE	II	
							NOMBRE DEL INDICADOR
D Y SOCIAL		Acceso Educativo para Población vulnerable.	Atención a la población con necesidades Educativas especiales.	Atender el 100% de los niños, niñas y jóvenes en edad escolar con necesidades educativas especiales, incluyendo víctimas.	103	Niños, Niñas y jóvenes en edad escolar con necesidades educativas especiales atendidos.	
			Atención a niños, niñas y jóvenes afectados por la violencia con los programas de educación y bienestar estudiantil.	Atender el 100% de los niños, niñas y jóvenes afectados por la violencia.	1980	Niños, niñas, adolescentes y jóvenes afectados por la violencia atendidos en el Sistema Educativo.	
			Capacitación a docentes sobre metodologías apropiadas para la atención a la población con necesidades educativas especiales y/o en situación de discapacidad.	60 docentes capacitados en metodologías apropiadas para la atención a la población con necesidades educativas especiales.	3	Docentes capacitados en metodologías apropiadas para la atención a la población con necesidades educativas especiales.	
		Alfabetización y educación básica para jóvenes y adultos.	Disminución del Analfabetismo en el municipio.	Disminuir la tasa de analfabetismo en el municipio.	6,0%	Tasa de analfabetismo (personas entre 15 y 24 años).	



LINEA PROGRAMATICA	SECTOR	PROGRAMAS	PROYECTOS	METAS 2012-2015	LINEA BASE	II	
						NOMBRE DEL INDICADOR	
1. DESARROLLO HUMANO		Mejores ambientes de aprendizaje para una educación con calidad.	Mantenimiento y adecuación de la infraestructura Educativa.	Reparación y adecuación de la sede Jesús María Yepes de la Institución Educativa Jorge Alberto Gómez - Colegio Granada, etapa I y II.	40%	Sede Jesús María Yepes de la Institución Educativa Jorge Alberto Gómez Reparada en sus Etapas I y II.	
				Mantenimiento de las instalaciones educativas de las Instituciones y los Centros Educativos Rurales.	4	Centros Educativos con mantenimiento en la zona Rural.	
				Adecuación de Bateria Sanitaria de la I.E. Jorge Alberto Gómez - Colegio Granada.	0	Bateria sanitaria de la IE Jorge Alberto Gómez - Colegio Granada.	
				Realizar estudios y diseños para la ampliación de la infraestructura física de la Institución Educativa Jorge Alberto Gómez - Colegio Granada.	0	Estudios y diseños para la ampliación de la infraestructura física de la Institución Educativa Jorge Alberto Gómez - Colegio Granada realizados.	
				Pago de servicios públicos de las instituciones educativas.	Pago de servicios públicos al 100% de las instituciones Educativas del municipio.	100%	Instituciones Educativas con pago de servicios públicos en el municipio.



LINEA PROGRAMATICA	SECTOR	PROGRAMAS	PROYECTOS	METAS 2012-2015	LINEA BASE	II	
						NOMBRE DEL INDICADOR	
EDUCACION - CALIDAD		Planeación y articulación para una educación con calidad.	Mejoramiento de los Procesos Administrativos del Sector Educativo en el Municipio.	Mantener activa y funcionando la Junta Municipal de Educación.	1	Junta Municipal de Educación activa y funcionando.	
				Actualización y ejecución de 43 PEI de las Instituciones y Centros Educativos del municipio.	10	PEI las Instituciones Educativas del municipio actualizados.	
				Fortalecimiento del gobierno escolar en el 100% de las instituciones y Centros Educativos del municipio.	100%	% Gobiernos escolares funcionando activamente.	
				Seguimiento a la Ejecución del 100% de los Planes de mejoramiento Institucional en cada año del período de Gobierno.	50%	% Planes de mejoramiento Institucional que tienen seguimiento.	
				Dotar 43 Instituciones y Centros Educativos con material didactico y bibliográfico en el cuatrienio.	43	Instituciones y Centros Educativos dotados con material didactico y bibliográfico.	
		Motivados para estudiar con calidad.	Dotación de material didáctico y bibliográfico.				



LINEA PROGRAMÁTICA	SECTOR	PROGRAMAS	PROYECTOS	METAS 2012-2015	LINEA BASE	II	
						NOMBRE DEL INDICADOR	
			Dotación de los establecimientos educativos con mobiliario.	Dotar al menos 10 Instituciones y Centros Educativos con mobiliario en el cuatrienio.	0	Instituciones y Centros Educativos dotados con mobiliario.	
		Desarrollo de competencias para una educación con calidad.	Capacitación a docentes para la apropiación de estándares básicos en competencias.	Aumentar el N° de docentes capacitados en estándares básicos en competencias.	12	N° Docentes capacitados en estándares básicos de competencias.	
			Implementación de programas complementarios que refuercen los conocimientos tendientes a mejorar los resultados en las pruebas de SABER.	Aumentar el N° de estudiantes con nivel de desempeño avanzado en las pruebas SABER.		Estudiantes que presentan pruebas SABER con nivel de desempeño avanzado.	
				Aumentar el N° de estudiantes con alto desempeño en las pruebas SABER en el cuatrienio.		Estudiantes que presentan pruebas SABER con alto desempeño.	
			Fortalecimiento de los programas transversales (sexualidad, Derechos Humanos, Ambiental, historia local) para el desarrollo de competencias.	Aumentar el N° de instituciones y Centros Educativos que tiene implementados los programas transversales (sexualidad, Derechos Humanos, Ambiental, historia local).	1	Numero de instituciones y Centros Educativos educativos que tienen implementados los programas transversales.	



LINEA PROGRAMÁTICA	SECTOR	PROGRAMAS	PROYECTOS	METAS 2012-2015	LINEA BASE	II	
						NOMBRE DEL INDICADOR	
JACION - PERTINENCIA			Estructuración e implementación de la Cátedra de economía solidaria.	Estructurar y desarrollar la Cátedra de Economía Solidaria en el 100 % de los establecimientos Educativos del municipio.	0	Cátedra de economía solidaria estructurada y desarrollada.	
			Vinulación de los padres de familia en los procesos de enseñanza - aprendizaje y formación integral a través de las Escuelas de Padres y Gobierno Escolar.	Aumentar el N° de padres de familia que participan activamente en las escuelas de padres y Gobierno Escolar de las instituciones y centros Educativos.	0	N° de padres de familia que participan activamente en las escuelas de padres y Gobierno Escolar.	
			Desarrollo de competencias para una educación con calidad.	Formación y estímulo de los actores educativos.	Aumentar el N° de docentes y directivos docentes que participan en convocatorias de capacitación.	20	N° de docentes y directivos docentes que participan en convocatorias de capacitación.
	Educación para el trabajo y el desarrollo humano.	Apoyar dos programas de Educación Superior con Instituciones Educativas Formales.	Apoyar 2 programas de educación Superior.	0	N° de programas de Educación superior apoyados.		
Convenios con centros de Educación Técnica y Tecnológica.		Realizar el menos cuatro convenios para la educación tecnológica y profesional.	0	N° de convenios para la educación tecnológica y profesional realizados.			



LINEA PROGRAMATICA	SECTOR	PROGRAMAS	PROYECTOS	METAS 2012-2015	LINEA BASE	II	
						NOMBRE DEL INDICADOR	
	1. 2. EDU	Promoción del Bilinguismo.	Fortalecimiento del desarrollo de competencias en lengua extranjera.	Implementar laboratorios de bilinguismo en cinco instituciones educativas.	0	Nº de instituciones educativas que tienen implementados los laboratorios de bilinguismo.	
		La tecnología de la información y la comunicación en el aula de clase.	Dotación, mantenimiento y actualización de herramientas tecnológicas en los establecimientos educativos del municipio.	Dotar 8 Instituciones y Centros Educativos con equipos de computo y acceso a internet en el cuatrienio.	25	Instituciones y Centros Educativos dotados con equipos de computo y acceso a internet.	
				Mantener actualizados y en condiciones de funcionamiento los equipos y las herramientas tecnológicas de los establecimientos educativos del municipio.	80%	Equipos y herramientas tecnológicas de los establecimientos educativos con mantenimiento.	
		Capacitación y actualización a directivos y docentes sobre el uso y mantenimiento de las herramientas tecnológicas.	Aumentar el N° de docentes capacitados en el uso y aplicación de las herramientas tecnológicas y virtuales.	112	Docentes capacitados en el uso y aplicación de las herramientas tecnológicas y virtuales		
EFICIENCIA	Administración de recursos físicos y financieros.	Implantación de sistemas de información para la gestión de los recursos físicos y financieros de sector educativo.	Mantener actualizado el sistema de información de Educación en el municipio.	100%	Sistema de Información de educación en el municipio actualizado.		



LINEA PROGRAMATICA	SECTOR	PROGRAMAS	PROYECTOS	METAS 2012-2015	LINEA BASE	II		
						NOMBRE DEL INDICADOR		
	1.3. EDUCACION - EF			Levantamiento y actualización del inventario de la Infraestructura educativa.	70%	Inventario de la Infraestructura educativa actualizado.		
				Mantener actualizados los inventarios de los bienes muebles de las 43 Instituciones y Centros Educativos.	43	N° de Instituciones y Centros Educativos con sus inventarios actualizados.		
EDUCACION								
1.4. SALUD	Acceso al Sistema General de Seguridad Social en Salud SGSSS.	Implementación de la afiliación al régimen subsidiado de acuerdo a la normatividad vigente.	Ampliación y mantenimiento de coberturas para el aseguramiento al régimen subsidiado.	6857	N° de afiliaciones al régimen subsidiado.			
					Atención en salud a población pobre no cubierta con el Regimen Subsidiado.	100%	% población pobre no cubierta con el Regimen Subsidiado atendida.	
					Mantener actualizada la base de datos para las afiliaciones a salud.	75%	Base de datos para las afiliaciones en salud actualizadas.	
					Interventoría permanente al régimen subsidiado en salud.	80%	% de seguimiento al régimen subsidiado en salud durante el cuatrienio.	



LINEA PROGRAMATICA	SECTOR	PROGRAMAS	PROYECTOS	METAS 2012-2015	LINEA BASE	II	
						NOMBRE DEL INDICADOR	
				Realizar 6 auditorias anuales de aseguramiento en Salud.	6	N° de auditorias de aseguramiento en salud realizadas.	
		Prestación y Desarrollo de los Servicios de Salud.	Mejoramiento de la prestación del servicio de salud.	Realizar monitoreo y seguimiento mensual a la aplicación de la resolución 3047 y Decreto 4747, revisando los casos y la correcta aplicación de los tiempos de respuesta a la referencia y seguimiento a la contrarreferencia.	1	N° de monitoreos realizados e informe de resultados sobre los mismos.	
		Adopción e implementación de las políticas y planes de salud pública.	Formular e implementar el Plan de Salud Pública Territorial.	Formulado e implementado el Plan de Salud Pública Territorial.	0	% de formulación e implementación del Plan de Salud Pública formulado e implementado.	
			Mejoramiento de la salud Infantil.	Atención al 100% de los niños y niñas en el programa de Crecimiento y Desarrollo.	90%	% de niños y niñas atendidos en el programa de Crecimiento y Desarrollo.	



LINEA PROGRAMÁTICA	SECTOR	PROGRAMAS	PROYECTOS	METAS 2012-2015	LINEA BASE	II	
						NOMBRE DEL INDICADOR	
			Promover y Desarrollar la estrategia "Atención Integral de las enfermedades prevalentes (IRA, EDA y Desnutrición) de la Infancia" AIEPI.	Realizar seguimiento y control a los casos de enfermedades prevalentes (IRA, EDA y Desnutrición) de la Infancia.	60%	Índices de morbilidad y mortalidad infantil.	
				Incluir y hacer seguimiento a 1.552 niños y niñas en programas de nutrición.	2225	Nº de Niños incluidos en los programas de nutrición.	
				Mantener en un 100 % la cobertura de vacunación en los niños y las niñas.	99%	% de cobertura de vacunación en los niños y las niñas.	
			Estructuración e implementación del programa en Hábitos y estilos de vida para promover una adecuada salud física, oral, mental, sexual y reproductiva.	Implementar el programa en hábitos y estilos de vida saludable.	50%	Programa en hábitos y estilos de vida saludable implementado.	



LINEA PROGRAMÁTICA	SECTOR	PROGRAMAS	PROYECTOS	METAS 2012-2015	LINEA BASE	II	
						NOMBRE DEL INDICADOR	
			Acciones de acompañamiento e intervención a la Población en situación de discapacidad.	Atender el 60 % de la población en situación de discapacidad.	90%	% de población en situación de discapacidad atendida.	
			Mejoramiento en la Atención a la población Especial.	Atender el 70 % de la población especial.	60%	70% de población especial atendida.	
			Acciones de prevención y atención frente a enfermedades transmisibles y crónicas no transmisibles.	Disminuir el N° casos presentados por enfermedades transmisibles y crónicas no transmisibles.	1146	N° de personas atendidas por enfermedades transmisibles y crónicas no transmisibles.	
			Vigilancia de los Factores de Riesgo del ambiente y laborales.	Realizar 5 acciones anuales de vigilancia de los factores de riesgo.	2	N° de Acciones de Vigilancia de Factores de Riesgo.	
			Apoyo fortalecimiento a la liga de Usuarios.	Fortalecida la Liga de Usuarios.	100%	Liga de Usuarios Fortalecida.	



LINEA PROGRAMATICA	SECTOR	PROGRAMAS	PROYECTOS	METAS 2012-2015	LINEA BASE	II	
						NOMBRE DEL INDICADOR	
			Consolidación y apoyo al Consejo Territorial de Seguridad Social en Salud.	Apoyado el Consejo Territorial de seguridad social en salud.	70%	Consejo Territorial de Seguridad Social en Salud apoyado.	
SALUD							
1.5. CULTURA	Desarrollo Institucional y Legal del Sector Cultura.	Reactivación y Consolidación del Consejo Municipal de Cultura.	Reactivar y mantener en funcionamiento el Consejo Municipal de Cultura.	100%	Consejo Municipal de Cultura reactivado y funcionando.		
		Implementación del Instituto Municipal de Cultura, Deporte y Recreación Ramón Eduardo Duque.	Realizar la implementación del Instituto Municipal de Cultura, Deporte y Recreación Ramón Eduardo Duque.	0%	Instituto Municipal de Cultura, Deporte y Recreación Ramón Eduardo Duque implementado.		
		Aporte al Fondo de solidaridad y Garantía de artistas.	Realizar periódicamente el aporte al Fondo de solidaridad y Garantía de artistas.	100%	Aporte al Fondo de Seguridad social y Garantía de artistas realizado.		
	Formación para la apreciación artística y cultural.	Ejecución de programas de formación artística y cultural.	Ofrecer diversos programas de formación artística a niños, niñas y jóvenes del área urbana y rural del municipio.	250	Número de niños, niñas y jóvenes que asisten a los programas de formación artística y cultural.		



LINEA PROGRAMÁTICA	SECTOR	PROGRAMAS	PROYECTOS	METAS 2012-2015	LINEA BASE	II	
						NOMBRE DEL INDICADOR	
				Ofrecer diversos programas de formación artística a los adultos mayores del municipio.	10	Número de adultos mayores que asisten a los programas de formación artística y cultural.	
			Creación, estructuración e implementación de la Escuela de música.	Poner en funcionamiento la escuela de música para que se estructure y organice los procesos musicales existentes en la Casa de la Cultura.	100	Nº de niños, niñas y jóvenes que asisten a la escuela de música.	
		Difusión y proyección del arte y la cultura.	Festivales de difusión y proyección artísticos y culturales.	Realizar cinco festivales artísticos municipales (canción, teatro, rock, danzas, músicas populares) y 16 muestras en pintura y artesanía por año.	3	Nº de festivales artísticos municipales apoyados. Nº de muestras de pintura y artesanías realizadas.	
				Apoyar la participación del municipio en 3 encuentros artísticos y culturales intermunicipales por año en los diferentes niveles.	1	Nº de encuentros artísticos y culturales apoyados.	



LINEA PROGRAMÁTICA	SECTOR	PROGRAMAS	PROYECTOS	METAS 2012-2015	LINEA BASE	II
						NOMBRE DEL INDICADOR
			Fomento y promoción de la lectura y la escritura.	Promover el acceso de la comunidad en general a la Biblioteca Pública Jesús María Yépes.	900	Nº de personas que utilizan la biblioteca pública de la comunidad escolar y la ciudadanía.
		Reconocimiento y Valoración del Patrimonio.	Fortalecimiento del programa vigías del patrimonio.	Mantener activo el grupo vigías del patrimonio.	100%	Grupo de vigías del patrimonio activo.
			Actualización de la Memoria Cultural.	Realizar la actualización de la memoria cultural del municipio.	0	Documento de actualización de la memoria cultural.
			Estructuración e implementación de la Cátedra de Historia local.	Realizar la implementación de la Cátedra de Historia local en el municipio.	0	Catedra de Historia local implementada.
			Organización del archivo Histórico Municipal.	Realizar la organización del archivo Histórico Municipal.	0	Archivo Histórico Municipal organizado.



LINEA PROGRAMÁTICA	SECTOR	PROGRAMAS	PROYECTOS	METAS 2012-2015	LINEA BASE	II
						NOMBRE DEL INDICADOR
			Organización y mantenimiento del MUSEO de Ciencias Naturales.	Organizar y mantener el museo de Ciencias Naturales.	0%	Museo de Ciencias Naturales organizado.
			Reconocimiento, conservación y valoración de los bienes de interés cultural que se tienen en el municipio.	Recuperación de bienes de interés cultural.	0	N° de bienes de Interés Cultural recuperados.
				Realizar el Plan especial de manejo y conservación de bienes de interés cultural.	0	Plan especial de manejo y conservación de bienes de interés cultural elaborado.
		Infraestructura Física para la Cultura.	Restauración del Edificio de la Casa de la Cultura.	Realizar mantenimiento y restauración del Edificio de la casa de la Cultura.	0%	Edificio de la casa de la Cultura restaurado y con Mantenimiento.
		Dotación para la formación y la difusión del arte y la cultura	Dotación con materiales, equipos, enseres e instrumentos los programas de cultura.	Adquirir materiales, equipos, mobiliario y enseres e instrumentos para los programas de cultura	0	Materiales, equipos, mobiliario y enseres e instrumentos adquiridos.
			Acondicionamiento y dotación de la Biblioteca Pública	Dotar la biblioteca con mobiliario de mesas sillas, estantes y material bibliográfico.	0%	N° Mobiliario, mesas, sillas y material bibliográfico adquiridos.



LINEA PROGRAMATICA	SECTOR	PROGRAMAS	PROYECTOS	METAS 2012-2015	LINEA BASE	II	
						NOMBRE DEL INDICADOR	
				Sistematizar, ordenar y catalogar el material bibliográfico.	20%	Inventario del material bibliográfico debidamente sistematizado, organizado y catalogado.	
			Mantenimiento de los instrumentos musicales y equipos.	Realizar mantenimiento a los instrumentos musicales y equipos.	0%	Instrumentos musicales y equipos con mantenimiento.	
CULTURA							
1.6. RECREACION Y DEPORTE		Organización y fortalecimiento Institucional del Sector Deporte y recreación.	Formulación del Plan Decenal de Deporte.	Realizar la formulación e implementación del Plan Decenal de Deporte.	0%	Plan Decenal de Deporte. % de avance en la implementación del Plan.	
			Motivar la conformación de Clubes Deportivos.	Aumentar a 3 los Clubes Deportivos.	0	Nº de Clubes Deportivos Conformados.	
			Apoyar los clubes legalmente constituidos.	Apoyar el Club de ciclismo y otros que se constituyan.	1	Nº de Clubes legalmente constituidos apoyados.	
	Promoción y Formación Deportiva.	Estructuración e implementación de la escuela de Iniciación y Formación Deportiva.	Incrementar en 692 el Número de niños, niñas y adolescentes que asisten a los programas de formación deportiva.	0	Número de niños, niñas y adolescentes que asisten a los programas de formación deportiva.		
		Promover el Deporte Escolar y social comunitario con torneos deportivos.	Realizar 25 torneos deportivos cada año.	0	Nº de torneos Deportivos Realizados.		



LINEA PROGRAMÁTICA	SECTOR	PROGRAMAS	PROYECTOS	METAS 2012-2015	LINEA BASE	II
						NOMBRE DEL INDICADOR
				Fortalecer cuatro semilleros de deporte.	0	Nº de semilleros deportivos fortalecidos.
			Creación e implementación de la Escuela de Árbitros.	Crear e implementar la Escuela de Árbitros.	0	Escuela de Árbitros funcionando.
		Fomento de la práctica del Deporte, recreación y aprovechamiento del tiempo libre.	Fomento de la actividad Deportiva en el municipio.	Apoyar la realización de ocho Olimpiadas Deportivas en el cutrenio.	0	Nº de Olimpiadas deportivas apoyadas.
			Apoyar la participación del municipio en los encuentros deportivos intermunicipales en las diferentes Disciplinas.	Apoyar la participación en 6 encuentros deportivos intermunicipales cada año.	0	Nº encuentros deportivos intermunicipales apoyados.
			Fortalecimiento de los programas de actividad física en el municipio.	Fortalecer los programas de actividad física con los adultos mayores, amas de casa, rumba aeróbica y la población en situación de discapacidad.	4	Número de programas de actividad física realizados.



LINEA PROGRAMATICA	SECTOR	PROGRAMAS	PROYECTOS	METAS 2012-2015	LINEA BASE	II
						NOMBRE DEL INDICADOR
DESARROLLO HUMANO Y SOCIAL			Fortalecer el programa de enriquecimiento motriz.	Atender 182 niños y niñas de 2 a 5 años con el programa de enriquecimiento motriz del Centro de Desarrollo Infantil fuentesitas del saber.	182	N° de niños y niñas que participan en los programas de enriquecimiento motriz.
			Fomento a las actividades ludico-recreativas y de aprovechamiento del tiempo libre.	Apoyar la realización de las vacaciones recreativas.	1	N° de vacaciones recreativas apoyadas.
		Dotación para la Educación Física la Recreación y el Deporte.	Dotación de Implementos Deportivos y elementos para la recreación.	Realizar 8 dotaciones de implementos deportivos y elementos para la recreación en el periodo.	0	N° de dotaciones realizadas.
		Infraestructura Física para el Deporte y recreación.	Mantenimiento de los escenarios Deportivos.	Realizar mantenimiento a los escenarios Deportivos del municipio.	0	N° de escenarios deportivos con mantenimiento.
	CREACION Y DEPOR					
		Formulación e implementación de la política pública de niñez, infancia y adolescencia y su entorno familiar.	Estructurar e implementar la Política Pública de Niñez infancia y adolescencia.	Realizar la estructuración e implementación de la Política Pública de Niñez infancia y adolescencia.	80%	% de avance de la política pública de niñez, infancia y adolescencia y su entorno familiar.



LINEA PROGRAMÁTICA	SECTOR	PROGRAMAS	PROYECTOS	METAS 2012-2015	LINEA BASE	II	
						NOMBRE DEL INDICADOR	
1.7. POBLACION VULNERABLE			Promover espacios de reconocimiento de la participación de niños y niñas desde la primera infancia.	Facilitar y motivar la participación de los niños, niñas y adolescentes en espacios e instancias de participación.	5	N° de niños, niñas y adolescentes que intervienen en espacios e instancias de participación.	
			Fortalecimiento del Consejo Municipal de Política Social - COMPOS.	Fortalecer el Consejo Municipal de política social.	1	COMPOS Fortalecido.	
			Implementación de la Estrategia de "Cero a Siempre".	Articular los programas sociales del municipio a los estrategia de "ceros a siempre".	2	N° de programas sociales que se articulan a la política de "Cero a Siempre".	
				Brindar apoyo y orientación a los Hogares comunitarios y al programa FAMI.	12	N° de Hogares comunitarios que reciben apoyo para su funcionamiento.	
				Realizar seguimiento y de rendición pública de cuentas de la política de Niñez, infancia y adolescencia.	100%	Rendición pública de cuentas realizada.	



LINEA PROGRAMATICA	SECTOR	PROGRAMAS	PROYECTOS	METAS 2012-2015	LINEA BASE	II
						NOMBRE DEL INDICADOR
			Alianza Interinstitucional para el desarrollo de la estrategia de Superación de la Pobreza extrema - Red Unidos.	Facilitar el acceso del 100 % de las familias acompañadas por la red unidos a la oferta de programas y servicios sociales.	574	% de familias acompañadas por la Red Unidos que acceden a los programas y servicios sociales.
		Atención Integral a los Adultos Mayores.	Subsidio de Protección Social al Adulto Mayor.	Apoyar la entrega y seguimiento de los subsidios de protección social cada 2 meses en el cutrenio.	230	N° de Adultos Mayores beneficiarios del Subsidio de protección social.
			Apoyo y seguimiento a programas de Nutrición dirigidos al Adulto Mayor.	Apoyar la entrega y seguimiento de los paquetes nutricionales.	110	Paquetes nutricionales entregados.
			Atención y capacitación a los adultos mayores del municipio.	Apoyo al funcionamiento del Cabildo de Adulto Mayor.	0	Cabildo del adulto mayor funcionando.
				Brindar atención y capacitación al 60 % de los adultos mayores del municipio.	450	% de adultos mayores atendidos y capacitados.
				Incluir 200 adultos mayores en actividades culturales y recreativas.	300	N° de Adultos mayores que participan en actividades culturales y recreativas.



LINEA PROGRAMATICA	SECTOR	PROGRAMAS	PROYECTOS	METAS 2012-2015	LINEA BASE	II	
						NOMBRE DEL INDICADOR	
DESARROLLO HUMANO Y SOCIAL			Apoyo a los programas del Centro de Bienestar del Anciano.	Acompañamiento 2 veces al mes en las diferentes actividades del Centro de Bienestar del Anciano.	100%	% de Acompañamiento al Centro de Bienestar del Anciano.	
			Gestión de recursos para la Construcción del Centro Día para los adultos mayores del municipio.	Disponer del Centro día para brindar atención y capacitación a los adultos mayores.	0	Centro día para los adultos mayores del municipio.	
		Implementación de la Política Pública Municipal de Juventud.	Estructuración e implementación del Plan Municipal de Juventud.	Elaborar e implementar el Plan Municipal de Juventud.	0%	Plan Municipal de Juventud elaborado. % de avance en la implementación del Plan Municipal de Juventud.	
		Apoyo al funcionamiento del Consejo Municipal de Juventud.	Mantener activo el Consejo Municipal de Juventud.		1	Consejo Municipal de Juventud reactivado y funcionando.	



LINEA PROGRAMÁTICA	SECTOR	PROGRAMAS	PROYECTOS	METAS 2012-2015	LINEA BASE	II	
						NOMBRE DEL INDICADOR	
			Fortalecimiento de los Clubes Juveniles.	Prestar orientación a adolescentes y jóvenes a través de los clubes y grupos juveniles.	120	Nº de adolescentes y jóvenes con orientación y apoyo a través de los clubes y grupos juveniles.	
			Fortalecer la participación juvenil en los espacios de toma de decisiones y de participación social y comunitaria.	Aumentar a 100 el Nº de jóvenes que participan en las organizaciones sociales y comunitarias del municipio.	70	Nº de jóvenes que participan en las organizaciones sociales y comunitarias.	
			Organización e implementación de la Red Municipal de Juventud.	Realizar la organización e implementación de la Red Municipal de Juventud.	0%	Red Municipal de Juventud implementada.	



LINEA PROGRAMÁTICA	SECTOR	PROGRAMAS	PROYECTOS	METAS 2012-2015	LINEA BASE	II	
						NOMBRE DEL INDICADOR	
		Diseño e implementación de la Política Pública Municipal de equidad de género para las mujeres.	Estructuración e implementación de la política Pública Municipal de equidad de género para las mujeres.	Elaborar e implementar la Política Pública Municipal de equidad de género para las mujeres.	0%	Política Pública Municipal de equidad de género para las mujeres.	% de avance en la implementación de la Política Pública Municipal de equidad de género para las mujeres.
			Capacitación y apoyo a los grupos de mujeres, incluyendo la difusión sus derechos y deberes.	Capacitación en emprendimiento empresarial al 80 % de las personas que integran las Asociaciones de Mujeres.	80%		% de mujeres que integran las Asociaciones capacitadas.
				Realizar 4 jornadas capacitación y difusión sobre los derechos de las mujeres.	2		Nº de Jornadas de capacitación realizadas.
			Orientación y apoyo para la estructuración y desarrollo de proyectos productivos para Mujeres Cabeza de Familia víctimas del Conflicto de la zona urbana y rural del municipio.	Apoyar el establecimiento de seis proyectos productivos para Mujeres Víctimas Cabeza de Familia de la zona Urbana y Rural.	0		Nº de proyectos productivos cofinanciados.



LINEA PROGRAMATICA	SECTOR	PROGRAMAS	PROYECTOS	METAS 2012-2015	LINEA BASE	II	
						NOMBRE DEL INDICADOR	
		Promoción, prevención, rehabilitación e integración educativa y social de la población del municipio en situación de discapacidad.	Implementación del programa de inclusión y atención a la población discapacitada.	Vinculada el 80 % de la población en situación de discapacidad a los procesos educativos, recreativos y sociales con acciones de prevención, promoción y rehabilitación.	10%	% de población en situación de discapacidad incluida en acciones de prevención, promoción y rehabilitación.	
POBLACION VULNERABLE							
1.8. POBLACION VICTIMA		Atención Integral y Reparación a las Víctimas.	Registro y gestión de Información.	Lograr que todas las víctimas del conflicto, incluyendo además los de la Red Unidos cuenten con los documentos esenciales que los identifican como ciudadanos colombianos.	7752	N° de víctimas del conflicto que cuentan con los documentos esenciales que los identifican.	
			Registro único de víctimas y Red Nacional de información.	Todas las víctimas del Municipio incluidas en el Registro Único de Víctimas RUV.	7752	N° de víctimas del conflicto incluidas en el Registro Único de Víctimas - RUV.	



LINEA PROGRAMÁTICA	SECTOR	PROGRAMAS	PROYECTOS	METAS 2012-2015	LINEA BASE	II	
						NOMBRE DEL INDICADOR	
			Estructuración e implementación del Comité Municipal de Justicia transicional mediante acto administrativo.	Estructurar e implementar el Comité Municipal de Justicia transicional mediante acto administrativo en el municipio.	0	Comité Municipal de Justicia transicional creado mediante acto administrativo operando.	
			Fortalecimiento y articulación Interinstitucional para atención a víctimas.	Implementación de la Unidad de Atención a Víctimas.	1	Unidad de Atención a Víctimas.	
				Actualización e implementación del Plan Único para la Población Víctima del Conflicto.	0	Plan Único para la Población Víctima del Conflicto.	



LINEA PROGRAMÁTICA	SECTOR	PROGRAMAS	PROYECTOS	METAS 2012-2015	LINEA BASE	II	
						NOMBRE DEL INDICADOR	
			Facilitar la participación de las organizaciones de Víctimas en las mesas del Comité de Justicia Transicional.	Garantizar la conformación y funcionamiento de tres mesas de participación de víctimas en el comité de Justicia transicional, incluyendo: mujeres, niños, niñas, adolescentes y adultos mayores.	0	N° de mesas de participación de <u>Victimas que hacen</u> parte del Comité de justicia transicional. N° de víctimas que participan en el Comité de Justicia Transicional.	
			Atención humanitaria y funeraria a víctimas del conflicto armado.	Gestionar la ayuda humanitaria de emergencia y transición para el 100 % de la población víctima.	30%	% Víctimas en situación de desplazamiento que acceden a subsistencia mínima ofrecida el momento de la emergencia y transición.	
				Prestar asistencia funeraria a personas víctimas que no cuenten con recursos para sufragarlos.	0	N° de personas de escasos recursos que en caso de muerte reciben asistencia funeraria. (Art. 97 Decreto 4800, Art. 50 de la Ley 1448.	



LINEA PROGRAMATICA	SECTOR	PROGRAMAS	PROYECTOS	METAS 2012-2015	LINEA BASE	II	
						NOMBRE DEL INDICADOR	
			Alianzas interinstitucionales de los diferentes niveles del gobierno y entidades privadas de todo orden para procesos retorno y reubicación de victimas con enfoque de derechos.	Realizar la identificación y caracterización del 80 % de la población victima retornada y reubicada.	60%	% de la población victima retornada y reubicada caracterizada.	
				Construcción y aplicación de un plan de retorno y reubicación con participación del Comité de Territorial de Justicia Transicional y las comunidades.	0%	Plan de retorno y reubicación elaborado. % de avance en la ejecución del Plan de Retorno y Reubicación.	
			Acompañamiento psicosocial a las victimas del conflicto.	Estimular la atención psicosocial desde los grupos de apoyo mutuo que hacen las promotoras de vida y salud mental "PROVISAME" permitiendo que se hagan procesos continuos de recuperación psicosocial.	0	N° de personas victimas del conflicto que participan del proceso psicosocial PROVISAME.	



LINEA PROGRAMÁTICA	SECTOR	PROGRAMAS	PROYECTOS	METAS 2012-2015	LINEA BASE	II	
						NOMBRE DEL INDICADOR	
			Construcción de un proceso de memoria histórica, incluyendo el corregimiento de Santa Ana, partiendo de la experiencia del Salón del Nunca Más	Realizar el proceso histórico de la memoria con la participación de las Víctimas y difundirlo.	1	Memoria Histórica.	
				Ampliar la sede del Salón nunca más.	0	Salón Museo del Nunca Más ampliado.	
		POBLACION VICTIM					
SUBTOTAL DESARROLLO HUMANO Y SOCIAL							
		Asistencia Técnica Agropecuaria integral y transferencia de tecnología.	Diversificación de cultivos con técnicas de producción más limpia.	Asistencia Técnica para el establecimiento de 12 parcelas demostrativas con técnicas de producción más limpia en el cultivo.	0	Nº Parcelas demostrativas establecidas en la zona rural.	
			Fortalecimiento de los procesos productivos en cultivos tradicionales.	Realizar la caracterización del 100% de los entablos paneleros (cantidad, estado de los entablos y áreas y estado de la caña sembrada).	80%	% de entablos paneleros funcionando.	



LINEA PROGRAMATICA	SECTOR	PROGRAMAS	PROYECTOS	METAS 2012-2015	LINEA BASE	II
						NOMBRE DEL INDICADOR
DESARROLLO ECONOMICO	1. AGROPECUARIO			Mejoramiento de trapiches paneleros.	4	Nº de trapiches mejorados.
				Mejoramiento de 30 has en caña.	0	Nº de has de caña Mejoradas.
				Fortalecimiento a la caficultura con proyectos de renovación del café.	0	Has de café renovado.
			Mejoramiento genético de especies por medio de inseminación artificial.	Mejoradas genéticamente especies de bovinos, equinos y porcinos.	20	Nº especies de bovinos, equinos y porcinos mejorados.
			Capacitación para el establecimiento de sistemas productivos con especies menores.	Capacitar productores para el establecimiento de sistemas productivos con especies menores.	15	Nº de productores capacitados.



LINEA PROGRAMATICA	SECTOR	PROGRAMAS	PROYECTOS	METAS 2012-2015	LINEA BASE	II	
						NOMBRE DEL INDICADOR	
2. DES	2.		Apoyo a los procesos de comercialización agropecuaria en el municipio.	Establecer canales de comercialización para cuatro de los principales productos del municipio.	1	N° de canales de comercialización establecidos.	
				Reactivar el centro de acopio para facilitar los procesos de comercialización de la producción agrícola.	50	N° de productores campesinos que hace uso del centro de acopio para los procesos de comercialización.	
			Mejoramiento de la gestión para el desarrollo agropecuario en el municipio.	Formulación e implementación del Plan Agropecuario y Ambiental Municipal.	Formular el Plan Agropecuario y Ambiental Municipal.	0%	Plan Agropecuario y Ambiental Municipal formulado. % de avance en la ejecución del Plan.
		Desarrollar y articular el proyecto de Distrito Agrario.	Desarrollado y articulado el proyecto de Distrito Agrario.	40%	Proyecto de Distrito Agrario articulado y desarrollado.		
		Fortalecimiento de las Asociaciones de productores para la generación de empleo.	Brindar apoyo y orientación para las cuatro Asociaciones de productotes.	100%	% de Asociaciones de productotes que reciben apoyo y orientación.		



LINEA PROGRAMÁTICA	SECTOR	PROGRAMAS	PROYECTOS	METAS 2012-2015	LINEA BASE	II
						NOMBRE DEL INDICADOR
			Reactivación y fortalecimiento del Consejo Municipal de Desarrollo Rural.	Reactivar el Consejo Municipal de Desarrollo Rural.	50%	Consejo Municipal de Desarrollo Rural Reactivado y funcionando.
		Acceso a la tierra y a los proyectos productivos por parte de la población víctima.	Orientación a la población en los procesos de restitución de tierras.	Brindar orientación al 100% de la población que lo requiera para los procesos de restitución de tierras.	100%	% de población que recibe orientación para los procesos de restitución de tierras.
			Formulación y desarrollo de proyectos productivos que permitan el autosostenimiento de los hogares de las familias víctimas retornadas o reubicadas.	Incluir los hogares de víctimas de conflicto en proyectos productivos.	30%	N° Hogares que poseen al menos una fuente de ingresos autónoma y que su ingreso, supera como mínimo la línea de pobreza.
			Establecimiento de Huertas escolares y caseras con alimentos de canasta básica que permita garantizar el suministro permanente y estable de los alimentos a la población víctima.	Apoyar el establecimiento de Huertas escolares y caseras.	15	N° de Huertas Caseras y Escolares establecidas.



LINEA PROGRAMÁTICA	SECTOR	PROGRAMAS	PROYECTOS	METAS 2012-2015	LINEA BASE	II	
						NOMBRE DEL INDICADOR	
3.1. AGUA POTABLE Y SANEAMIENTO BÁSICO		Acceso a los servicios públicos de Acueducto Alcantarillado y Aseo.	Subsidios para los servicios de Acueducto, Alcantarillado y Aseo.	Mantener los subsidios al 100% de los usuarios en estratos 1°, 2° y 3 para los servicios de Acueducto, Alcantarillado y Aseo en la zona urbana del municipio.	100%	% de usuarios de los estratos 1, 2 y 3 que tienen subsidios.	
			Caracterización de los acueductos veredales (administrativa, operativa y legal).	Incrementar al 100% la caracterización de los acueductos veredales durante los dos primeros años de gobierno.	0	% de acueductos caracterizados en la zona rural del municipio.	



LINEA PROGRAMATICA	SECTOR	PROGRAMAS	PROYECTOS	METAS 2012-2015	LINEA BASE	II	
						NOMBRE DEL INDICADOR	
3. TERRITORIO Y AMBIENTE			Rehabilitación y ampliación de los acueductos rurales.	Realizar cinco estudios de preinversión y diseños para acueductos veredales en el municipio.	0	Nº Estudios de preinversión y diseños para acueductos veredales realizados.	
			Rehabilitación de cinco Acueductos veredales.		0	Nº de Acueductos Rehabilitados.	
			Gestión de Proyecto para la construcción de un acueducto en la vereda el Concilio.		0%	Proyecto de construcción del acueducto en la vereda el Concilio gestionado y viabilizado.	
			Mejoramiento de la prestación de los servicios, que beneficien directamente a las víctimas que retornen o se reubiquen en sus	Rehabilitar los acueductos veredales en las cuencas del municipio.	0	Nº de Acueductos Veredales rehabilitados.	



LINEA PROGRAMATICA	SECTOR	PROGRAMAS	PROYECTOS	METAS 2012-2015	LINEA BASE	II
						NOMBRE DEL INDICADOR
			territorios, en concordancia con los principios de seguridad, voluntariedad y dignidad.			
				Continuar la ejecución de la II etapa de Rehabilitación del Acueducto de Santa Ana.	50%	Acueducto de Santa Ana Rehabilitado.
			Fortalecimiento organizativos de los sistemas de servicios públicos (acueductos veredales).	Fortalecer el 80% de acueductos en sus esquemas organizativos en el cuatrienio.	0	% de acueductos con esquemas organizativos funcionando.
		Mejoramiento de los Sistemas de Alcantarillado y Saneamiento Básico en el Municipio.	Estudios de preinversión para la actualización del Plan Maestro de Alcantarillado.	Realizar estudio de actualización del Plan maestro de Alcantarillado de la zona urbana del municipio.	0%	% de estudio de actualización del Plan maestro de Alcantarillado de la zona urbana realizado.



LINEA PROGRAMATICA	SECTOR	PROGRAMAS	PROYECTOS	METAS 2012-2015	LINEA BASE	II	
						NOMBRE DEL INDICADOR	
			Ejecución del Plan de Saneamiento y Manejo de Vertimientos.	Cumplimiento del 100% de las acciones proyectadas en el Plan de Saneamiento y Manejo de Vertimientos en el cuatrienio.	80%	% de cumplimiento de las acciones proyectadas en el Plan de Saneamiento y Manejo de Vertimientos.	
				Aumentar en 81 los pozos sépticos construidos durante el cuatrienio en convenio con Cornare.	0	Nº de pozos sépticos construidos en la zona rural del municipio.	
		Manejo integrado de Residuos sólidos.	Rehabilitación del Alcantarillado de Santa Ana.	Realizar la rehabilitación del Alcantarillado de Santa Ana.	80%	Alcantarillado de Santa Ana rehabilitado.	
			Ejecución y seguimiento del Plan de Gestión Integral de Residuos Sólidos.	Cumplimiento del 100% de las acciones proyectadas en el Plan de Gestión Integral de Residuos Sólidos.	100%	% de cumplimiento de las acciones proyectadas en el Plan.	
			Revisión y ajuste del Plan de Gestión Integral de Residuos Sólidos-PGIRS.	Realizar la revisión y ajuste del Plan de Gestión Integral de Residuos Sólidos-PGIRS.	0%	Plan de Gestión Integral de Residuos Sólidos-PGIRS revisado y ajustado.	
		Manejo adecuado de los empaques de agroquímicos.	Realizar 8 jornadas para la recolección de los empaques de agroquímicos durante el cuatrienio.	0	Nº de jornadas de recolección de empaques de agroquímicos realizadas.		



LINEA PROGRAMATICA	SECTOR	PROGRAMAS	PROYECTOS	METAS 2012-2015	LINEA BASE	II	
						NOMBRE DEL INDICADOR	
				Construir 2 casetas para el almacenamiento de empaques de agroquímicos durante el cuatrienio.	0	N° de casetas construidas en la zona rural.	
			Construcción de la escombrera municipal.	Realizar la construcción de la escombrera Municipal.	0%	Escombrera municipal construida.	
AGUA POTABLE Y SANEAMIENTO BÁSICO							
3.2. AMBIENTE		Protección, gestión y aprovechamiento sostenible de los Recursos Naturales.	Organización Comunitaria para la educación y la gestión ambiental.	Conformar un grupo para el cuidado y mantenimiento de los parques y zonas verdes del área urbana del municipio.	0	Grupo conformado en la zona urbana.	
				Reactivar 35 comités ecológicos de las Junta de Acción Comunal del municipio durante el cuatrienio.	36	N° de Comités ecológicos de las Juntas de Acción Comunal reactivados.	
				Promover la creación de dos grupos ecológicos en la zona urbana en el cuatrienio.	2	N° de grupos ecológicos creados en la zona urbana.	



LINEA PROGRAMÁTICA	SECTOR	PROGRAMAS	PROYECTOS	METAS 2012-2015	LINEA BASE	II
						NOMBRE DEL INDICADOR
				Realizar 4 campañas por año de sensibilización sobre la importancia de los recursos naturales.	0	Nº de Campañas realizadas.
				Realizar 4 campañas educativas sobre legislación ambiental en el cuatrienio.	0	Nº de Campañas sobre legislación ambiental realizadas.
				Promover la implementación de la política nacional de educación ambiental en el municipio.	40%	% de avance en la implementación de la política nacional de educación ambiental.
			Producción más limpia y fuentes alternativas de energía.	Aumentar a 120 estufas eficientes construidas durante el cuatrienio.	0	Nº Estufas eficientes construidas en la zona rural.
				Aumentar a 120 los huertos leñeros establecidos durante el cuatrienio.	0	Nº de Huertos leñeros establecidos en la zona rural.
				Crear y conformar un Comité veedor de la Política Ambiental Municipal.	1	Comité conformado.



LINEA PROGRAMATICA	SECTOR	PROGRAMAS	PROYECTOS	METAS 2012-2015	LINEA BASE	II	
						NOMBRE DEL INDICADOR	
TERRITORIO Y AMBIENTE				Promover la implementación de la política nacional de educación ambiental en el municipio.	40%	% de avance en la implementación de la política nacional de educación ambiental.	
			Conservación, protección y reforestación de microcuencas.	Incrementar en un 30% los acueductos veredales con procesos de protección de sus microcuencas durante el cuatrienio.	0%	% de Acueductos veredales con microcuencas protegidas.	
			Reforestación para el aprovechamiento forestal.	Establecer nuevas hectáreas con especies forestales para su aprovechamiento.	0	N° de Hectáreas establecidas.	
	AMBIENTE						
	Ampliación y Mantenimiento de la Red vial del Municipio		Mantenimiento de 145 Kilómetros de Red vial terciaria.	Realizar el mantenimiento a los 145 Kilómetros de Red vial terciaria, en coordinación con las Juntas de Acción Comunal.	0	N° de Kilometros de la Red vial terciaria con mantenimiento.	



LINEA PROGRAMÁTICA	SECTOR	PROGRAMAS	PROYECTOS	METAS 2012-2015	LINEA BASE	II	
						NOMBRE DEL INDICADOR	
ORTE			Recuperación y mantenimiento de caminos veredales.	Convites comunitarios	0	N° de caminos verdales con mantenimiento.	
			Gestionar la apertura de 9 kilómetros de vías terciarias.	Gestionar la construcción de 9 kilómetros de vías en la veredas Reyes , El Jardín, Los Medios, La Merced, El tablazo, La Arenosa , Malpaso, Quebradona Arriba, Vahitos, El Vergel.	0	N° de kilometros vias gestionados.	
			Gestionar la construcción de 4 puentes.	Gestionar la construcción de 4 puentes con prioridad el puente de las Playas	0	N° de puentes construidos	
			Intervención de 4 puentes.	Reparación de 4 puentes.	0	N° de puentes reparados.	
			Gestionar la pavimentación de la vía Granada- San Carlos.	Realizar las gestiones para la paviementación de la Vía Granada San Carlos.	0%	Gestión realizada para la pavimentación de la Vía Granada-San Carlos.	



LINEA PROGRAMATICA	SECTOR	PROGRAMAS	PROYECTOS	METAS 2012-2015	LINEA BASE	II
						NOMBRE DEL INDICADOR
	TRANSPORTE		Gestionar el mantenimiento de las vías secundarias.	Gestionar el mantenimiento de las vías: El Santuario - Granada, Granada - Cocorná, La Honda - La Sonadora - Guatapé.	0%	Gestión realizada para el mantenimiento de las vías secundarias: El Santuario- Granada, Granada - Cocorná, La Honda - La Sonadora - Guatapé.
			Gestionar el transporte diario para el Corregimiento de Santa Ana.	Realizar las gestiones para el transporte diario para el Corregimiento de Santa Ana.	0	Gestión realizada para la prestación del servicio de transporte diario a Santa Ana.
		Mejoramiento de la infraestructura vial y equipamientos para la prestación de los servicios que benefician directamente a las víctimas que retornen o se reubiquen en sus territorios, en concordancia con los principios de seguridad, voluntariedad y dignidad.	Recuperar 145 kilómetros de infraestructura vial.	0%	Nº de Kilómetros de infraestructura vial recuperados.	
			Recuperar los equipamientos para la prestación de los servicios de educación y salud en las veredas de las cuencas del municipio afectadas por el conflicto y el desplazamiento.	3%	Nº de equipamientos de educación y salud recuperados.	



LINEA PROGRAMATICA	SECTOR	PROGRAMAS	PROYECTOS	METAS 2012-2015	LINEA BASE	II		
						NOMBRE DEL INDICADOR		
		Mantenimiento y Mejoramiento de la Red vial Urbana.	Realizar mantenimiento y mejoramiento de 300 metros de la red vial Urbana.	Mantenimiento y mejoramiento de 300 metros de la red vial Urbana.	0	N° de metros red vial urbana con mantenimiento.		
			Realizar la Señalización de las vías urbanas y Rurales.	Realizar la Señalización Vial.	0%	Señalización vial realizada.		
	TRANSPORTE							
	JIPAMIENTO TERRITORIAL		Mantenimiento y Mejoramiento de los Edificios públicos.	Mantenimiento y adecuación de escenarios culturales.	Realizado el mantenimiento y adecuación de escenarios culturales.	0	N° de escenarios y espacios culturales en buen estado.	
Mantenimiento y adecuación de escenarios Deportivos.				Realizado el mantenimiento y la adecuación de escenarios Deportivos.	0	N° Escenarios deportivos en buen estado.		
Realizar la adecuación, ampliación y mantenimiento del palacio municipal.				Realizada la adecuación, ampliación y mantenimiento del palacio municipal.	0	Palacio municipal adecuado y en buenas condiciones.		
		Adecuación y mantenimiento del equipamiento municipal.	Mantenimiento de parques y espacios públicos.	Realizar el mantenimiento de 15 parques.	0	N° de parques con mantenimiento.		



LINEA PROGRAMATICA	SECTOR	PROGRAMAS	PROYECTOS	METAS 2012-2015	LINEA BASE	II
						NOMBRE DEL INDICADOR
	EQU		Actualización de la nomenclatura urbana.	Realizar la actualización de la nomenclatura.	0%	Nomenclatura actualizada.
			Mantenimiento y expansión del servicio Alumbrado Público.	Mantener en buen estado de funcionamiento el alumbrado público.	100%	Alumbrado público funcionando.
			Sistema de gas domiciliario para la zona urbana del municipio.	Gestión ante las empresas públicas y privadas para los estudios e instalación de gas domiciliario en la zona urbana.	0%	Estudios para la instalación de gas domiciliario en el municipio.
EQUIPAMIENTO TERRITORIAL						
GESTION DEL RIESGO		Gestión del Riesgo - Prevención, atención y recuperación de desastres.	Fortalecimiento del Sistema Municipal para la Prevención, Atención y Recuperación de Desastres.	Consolidar el funcionamiento del Comité Local de Prevención y Atención de Desastres - CLOPAD.	0%	Consolidar el funcionamiento del Comité Local de Prevención y Atención de Desastres CLOPAD.
				Brindar capacitación y sensibilización comunitaria al 60 % de la población sobre Gestión del Riesgo.	0%	% de población capacitada sobre Gestión del riesgo.
				Actualización del Plan de Emergencia y Contingencia.	0%	% de actualización del Plan de Emergencia y Contingencia.



LINEA PROGRAMATICA	SECTOR	PROGRAMAS	PROYECTOS	METAS 2012-2015	LINEA BASE	II
						NOMBRE DEL INDICADOR
				Prevenir y atender situaciones de desastre.	0%	Nº de situaciones de desastre atendidas.
				Apoyar el funcionamiento del Cuerpo de Bomberos.	0	Cuerpo de Bomberos apoyado.
GESTION DE RIESGO						
VIVIENDA		Vivienda Dígana para las Familias del Municipio.	Adecuación, mejoramiento y saneamiento básico de Vivienda urbana y rural para la población víctima del conflicto.	Realizar 300 mejoramientos de vivienda a nivel urbano y rural.	0	Nº de Viviendas Mejoradas.
			Construcción de Viviendas nuevas Integrales para hogares afectados por ola invernal.	Formulación y ejecución de proyectos para la construcción de 101 vivienda nueva en la zona urbana y rural del municipio.	0	Nº de viviendas nuevas construidas.
			Reubicación de viviendas que se encuentran en zonas del alto riesgo a nivel urbano y rural.	Reubicar 30 viviendas localizadas en zonas del alto riesgo.	0	Nº de viviendas reubicadas.



LINEA PROGRAMATICA	SECTOR	PROGRAMAS	PROYECTOS	METAS 2012-2015	LINEA BASE	II
						NOMBRE DEL INDICADOR
			Desarrollar proyecto de titularización de tierras y viviendas en la zona rural y urbana.	Desarrollado un proyecto de titularización de tierras y viviendas en la zona rural y urbana.	0%	Proyecto de titularización de predios y viviendas desarrollado.
			Construcción de Vivienda para población víctima de conflicto armado.	Incluir 99 hogares víctimas de conflicto en programas de construcción de vivienda nueva.	0	Nº de hogares de víctimas del conflicto que acceden a vivienda nueva.
			Reconstrucción de viviendas para la población víctima del conflicto en procesos de retorno y reubicación.	Incluir 75 hogares víctimas de conflicto en programas de reconstrucción de vivienda.	0	Nº de hogares víctimas del conflicto que acceden a reconstrucción y/o adecuación de vivienda
			Titulación y legalización de predios de propietarios víctimas del conflicto.	Apoyar la legalización y formalización de los predios de 200 propietarios víctimas del conflicto.	0	Nº de propietarios víctimas que acceden a la legalización y formalización de sus predios.
		VIVIENDA				
SUBT. TERRITORIO Y AMBIENTE						
		Fortalecimiento de la Gestión institucional y administrativa.	Mejorar los métodos de comunicación externa e imagen institucional (En sintonía con la Alcaldía).	Brindar información sobre la gestión institucional al 100 % de la población a través de diferentes medios.	100%	% de población que accede a la información sobre gestión institucional.



LINEA PROGRAMATICA	SECTOR	PROGRAMAS	PROYECTOS	METAS 2012-2015	LINEA BASE	II	
						NOMBRE DEL INDICADOR	
	DESARROLLO INSTITUCIONAL		Dotación y mantenimiento de las dependencias del Municipio.	Dotar de elementos de consumo y realizar mantenimiento a las cuatro dependencias del municipio para la eficiente prestación los servicios a la comunidad.	4	Nº de dependencias dotadas y con mantenimiento.	
			Dotación, actualización y mantenimiento de Herramientas tecnológicas.	Adquirir tres equipo de computo por año para actualizar los sistemas de información.	0	Nº de equipo de computo adquiridos.	
			Actualizar el sistema de información financiero y contable.		100%	Sistema de Información financiero y contable actualizados.	



LINEA PROGRAMATICA	SECTOR	PROGRAMAS	PROYECTOS	METAS 2012-2015	LINEA BASE	II	
						NOMBRE DEL INDICADOR	
DESARROLLO INSTITUCIONAL Y COMUNITARIO				Realizar mantenimiento preventivo y correctivos al 100% de los equipos e instrumentos tecnológicos.	100%	% equipos e instrumentos tecnológicos con mantenimiento.	
			Actualización e implementación de sistemas de información.	Implementar el uso de las tablas de retención documental en el 100% de las dependencias del municipio.	0%	% de dependencias que hacen uso de las tablas de retención documental.	
				Realizar la depuración y organización del 100 % de los archivos del municipio aplicando las tablas de valoración documental.	0%	% de archivos municipales depurados y organizados.	
				Realizar la actualización del Sistema de Gestión Documental.	100%	% de actualización del sistema de Gestión Documental.	
				Mantener actualizados el 100% de los registros del SISBEN.	100%	% de actualización de los registros del SISBEN.	



LINEA PROGRAMATICA	SECTOR	PROGRAMAS	PROYECTOS	METAS 2012-2015	LINEA BASE	II	
						NOMBRE DEL INDICADOR	
				Realizar la Actualización Catastral del municipio.	0%	Actualización catastral realizada.	
			Implementación y desarrollo del sistema de Control Interno y gestión de Calidad.	Ejecutar el sistema de control interno en un 95%.	40%	% de avance en la ejecución del Sistema de Control interno.	
				Lograr la certificación en gestión de calidad del 30% de procesos de la entidad territorial.	0%	% de procesos certificados en gestión de la calidad territorial.	
			Plan de capacitación, bienestar social e incentivos.	Brindar capacitación al 100% de los servidores públicos de la administración en temas de su competencia.	100%	% de servidores públicos capacitados en temas de su competencia.	



LINEA PROGRAMATICA	SECTOR	PROGRAMAS	PROYECTOS	METAS 2012-2015	LINEA BASE	II	
							NOMBRE DEL INDICADOR
				Ejecutar el Plan de Bienestar social e incentivos.	100%		% de avance en la ejecución del plan de Bienestar social e incentivos.
			Actualización e implementación de sistemas de información.	Implementar el uso de las tablas de retención documental en el 100% de las dependencias del municipio.	0%		% de dependencias que hacen uso de las tablas de retención documental.
				Realizar la depuración y organización del 100 % de los archivos del municipio aplicando las tablas de valoración documental.	0%		% de archivos municipales depurados y organizados.
				Realizar el trámite para el cobro de bonos pensionales y cuotas partes jubilatorias.	5		N° de bonos pensionales tramitados y cobrados. N° de cuotas partes jubilatorias tramitadas y cobradas.



LINEA PROGRAMATICA	SECTOR	PROGRAMAS	PROYECTOS	METAS 2012-2015	LINEA BASE	II	
						NOMBRE DEL INDICADOR	
			Identificación y valoración individual de los bienes muebles e inmuebles del municipio.	Realizar la identificación y valoración individual del 80% de los bienes muebles e inmuebles del municipio.	50%	% de bienes muebles e inmuebles del municipio identificados y valorados.	
			Actualización y ajuste del Código de Rentas Municipales.	Realizar la actualización e implementación del Código de Rentas Municipales.	0%	% Código de Rentas Municipales actualizado e implementado.	
		Fortalecimiento de los Instrumentos e instancias de planificación del municipio.	Planificación, seguimiento y evaluación de la Gestión Pública Territorial.	Formulación y seguimiento del Plan de Desarrollo Municipal.	0%	% Plan de Desarrollo Municipal formulado y con seguimiento.	
				Llevar el registro y hacer seguimiento al 100% de los proyectos, a través del Banco de Programas y proyectos de Inversión Municipal.	0%	% de proyectos de inversión Municipal registrados y con seguimiento.	
				Actualización del Esquema de Ordenamiento Territorial.	60%	Esquema de Ordenamiento Territorial actualizado.	



LINEA PROGRAMATICA	SECTOR	PROGRAMAS	PROYECTOS	METAS 2012-2015	LINEA BASE	II	
						NOMBRE DEL INDICADOR	
			Fortalecimiento de las instancias de Planeación del municipio.	Fortalecer el funcionamiento del Consejo Territorial de Planeación.	1	Consejo Territorial de Planeación funcionando.	
			Actualización de la estratificación socioeconómica.	Mantener actualizada la estratificación socioeconómica del municipio.	1	Estratificación socioeconómica actualizada.	
DESARROLLO INSTI							
PARTICIPACIÓN Y DESARROLLO COMUNITARIO	Promoción de la participación y control social.		Apoyo a las organizaciones sociales y Comunitarias legalmente constituidas e instancias de participación para el ejercicio de sus funciones y desarrollo del objeto social.	Apoyar el 100 % de las organizaciones sociales y Comunitarias legalmente constituidas e instancias de participación.	100%	% de organizaciones e instancias de participación apoyadas.	
				Realizar la Actualización Catastral del municipio.	0%	Actualización catastral realizada.	



LINEA PROGRAMATICA	SECTOR	PROGRAMAS	PROYECTOS	METAS 2012-2015	LINEA BASE	II
						NOMBRE DEL INDICADOR
			Asesoría, Orientación y capacitación a las Juntas de Acción Comunal y organizaciones sociales para consolidar procesos de participación comunitaria.	Brindar asesoría y asistencia al 100% de las Juntas de Acción Comunal y organizaciones sociales para consolidar procesos de participación comunitaria.	100%	% de Juntas de Acción Comunal y organizaciones sociales con asesoría y Orientación.
				Apoyo al programa Formación de Formadores para la Acción Comunal.	100%	Programa Formación de formadores apoyado.
			Rendición Pública de Cuentas con participación comunitaria.	Realizar siete jornadas de rendición pública de cuentas.	0	N° de jornadas de rendición pública de cuentas realizada.
PARTICIPACIÓN Y DLLO COMUNITARIO						
SUBT. DESARROLLO INSTITUCIONAL Y COMUNITARIO						
ADANA		Promoción y protección de los Derechos Humanos y el Derecho Internacional Humanitario.	Estructuración e Implementación de una cátedra sobre Derechos Humanos dirigida a los Establecimientos Educativos, Instituciones y Organizaciones sociales.	Diseñar y desarrollar una cátedra sobre Derechos Humanos.	0	Cátedra sobre Derechos Humanos desarrollada.



LINEA PROGRAMATICA	SECTOR	PROGRAMAS	PROYECTOS	METAS 2012-2015	LINEA BASE	II
						NOMBRE DEL INDICADOR
GOBERNABILIDAD Y CONVIVENCIA CIUDADANA	JUSTICIA	Prevenición y control de la violencia y la reincidencia a acciones ilegales.	Plan Integral de Seguridad y Convivencia Ciudadana.	Realizar la actualización y desarrollo del Plan Integral de Seguridad y Convivencia Ciudadana.	80%	% de avance en el desarrollo del Plan Integral de Seguridad y Convivencia Ciudadana.
			Actualización e implementación del Manual de Convivencia Ciudadana.	Realizar la actualización y aplicación del Manual de Convivencia.	60%	% de población que acoge las normas del manual de convivencia ciudadana.
			Prevenición para la seguridad y la convivencia ciudadana.	Realizar dos campañas de prevención para la seguridad y la convivencia ciudadana por año.	4	Nº de campañas para la prevención, la seguridad y la convivencia ciudadana realizadas.
			Implementar estrategias de prevención y denuncia frente a eventos de: maltrato, abuso o explotación sexual a niños, niñas y adolescentes, abandono de menores.	Realizar 8 jornadas de sensibilización en el período de Gobierno para prevenir y motivar la denuncia frente a eventos de maltrato, abuso o explotación sexual a niños, niñas y adolescentes, abandono de menores.	0	Nº de denuncias frente a eventos de: maltrato, abuso o explotación sexual a niños, niñas y adolescentes, abandono de menores.




LINEA PROGRAMATICA	SECTOR	PROGRAMAS	PROYECTOS	METAS 2012-2015	LINEA BASE	II	
						NOMBRE DEL INDICADOR	
			Comunicación y pedagogía para la prevención de la violencia intrafamiliar, sexual y de género.	Disminuir el N° de casos de violencia intrafamiliar, sexual y de género.	26	N° de casos de violencia intrafamiliar, sexual y de género.	
			Motivación a la denuncia y prevención de la violencia, el trabajo infantil y del ingreso de niños, niñas, adolescentes y jóvenes a acciones ilegales.	Disminuir el N° de niños, niñas, adolescentes y Jovenes involucrados en activides de ilegales como transporte y venta de drogas ilícitas, microtrafico y microextorsión.	10	N° de niños, niñas, adolescentes y Jovenes involucrados en activides de ilegales.	
			Implementación del Hogar de paso.	Realizar la implementacion del Hogar de paso.	0	Hogar de paso funcionando.	
		Fortalecimiento institucional para la seguridad y la convivencia ciudadana.	Fortalecimiento de la Comisaria de Familia.	Atender y tramitar, según las competencias el 100% de los casos de violencia intrafamiliar y restablecimiento de derechos de niñez infancia y adolescencia.	100%	% de casos atendidos y tramitados.	



LINEA PROGRAMÁTICA	SECTOR	PROGRAMAS	PROYECTOS	METAS 2012-2015	LINEA BASE	II	
						NOMBRE DEL INDICADOR	
			Apoyo a las acciones de la fuerza pública.	Apoyar las acciones de la fuerza pública.	100%	% de Acciones de la fuerza pública Apoyadas.	
			Apoyar el Plan Integral de Acción contra minas antipersona y Munición sin explotar.	Apoyado el Plan Integral de Acción contra minas antipersonal y Munición sin explotar.	0	Un Plan Integral de Acción contra Minas antipersona y Munición sin explotar actualizado y socializado.	
			Orientación e información a las comunidades para prevenir y mitigar situaciones de violencia que causen desplazamiento.	Realizar 12 jornadas de orientación y capacitación a la población sobre Derechos Humanos y los mecanismos jurídicos e institucionales para afrontar las situaciones de riesgo frente a la violencia y conflicto.	0	N° de Jornada de Orientación y capacitación realizados.	

LINEA PROGRAMATICA		PROGRAMAS	PROYECTOS	METAS 2012-2015	LINEA BASE	II	
SECTOR	NOMBRE DEL INDICADOR						
			Proteccion de la Vida, la Integridad, la Libertad y la seguridad personal de las victimas.	Mantener y desarrollar planes de contingencia por parte de la Fuerza Pública para garantizar la seguridad y la convivencia.	1	Nº de Planes de contingencia desarrollados.	
				Desarrollar acciones para preservar y proteger la integridad personal y evitar que se vulnere la seguridad e integridad de la victimas.	100%	% de personas victimas que reciben protección en cuanto a su seguridad e integridad personal.	
		GOVERNABILIDAD Y CONVIVENCIA CIUDADANA					
TOTAL GENERAL							



LINEA PROGRAMATICA	SECTOR	PROGRAMAS	PROYECTOS	METAS 2012-2015	LINEA BASE	II		
						NOMBRE DEL INDICADOR		
1.1. EDUCACION - COBERTURA	Los niños, niñas y jóvenes en el Sistema Educativo.	Acceso educativo para la niñez, la infancia, la adolescencia y la Juventud.		Aumentar al 60 % la cobertura en preescolar durante el periodo de Gobierno.	50,87%	Cobertura en preescolar en el municipio.		
				Aumentar al 100 % la cobertura primaria durante el periodo de Gobierno.	95,23%	Cobertura en primaria en el municipio.		
				Mantener en un 100 % la cobertura en básica secundaria durante el periodo de Gobierno.	100%	Cobertura en básica secundaria en el municipio.		
				Aumentar al 85 % la cobertura en Media durante el periodo de Gobierno.	78,20%	Cobertura en Media en el municipio.		
	Bienestar estudiantil para la permanencia de los niños, niñas y adolescentes en el sistema educativo.	Fortalecimiento de los Restaurantes Escolares.	Atender 1.207 niños y niñas en los restaurantes Escolares.		1207	Niños, niñas, adolescentes beneficiados con los restaurantes escolares.		
				Servicios de transporte Escolar para estudiantes de la Zona rural.	Atender 140 de la zona rural con el servicio de transporte escolar.	100	Niños, niñas, adolescentes beneficiados con el servicio de transporte escolar.	



LINEA PROGRAMATICA	SECTOR	PROGRAMAS	PROYECTOS	METAS 2012-2015	LINEA BASE	II	
						NOMBRE DEL INDICADOR	
D Y SOCIAL		Acceso Educativo para Población vulnerable.	Atención a la población con necesidades Educativas especiales.	Atender el 100% de los niños, niñas y jóvenes en edad escolar con necesidades educativas especiales, incluyendo víctimas.	103	Niños, Niñas y jóvenes en edad escolar con necesidades educativas especiales atendidos.	
			Atención a niños, niñas y jóvenes afectados por la violencia con los programas de educación y bienestar estudiantil.	Atender el 100% de los niños, niñas y jóvenes afectados por la violencia.	1980	Niños, niñas, adolescentes y jóvenes afectados por la violencia atendidos en el Sistema Educativo.	
			Capacitación a docentes sobre metodologías apropiadas para la atención a la población con necesidades educativas especiales y/o en situación de discapacidad.	60 docentes capacitados en metodologías apropiadas para la atención a la población con necesidades educativas especiales.	3	Docentes capacitados en metodologías apropiadas para la atención a la población con necesidades educativas especiales.	
		Alfabetización y educación básica para jóvenes y adultos.	Disminución del Analfabetismo en el municipio.	Disminuir la tasa de analfabetismo en el municipio.	6,0%	Tasa de analfabetismo (personas entre 15 y 24 años).	



LINEA PROGRAMATICA	SECTOR	PROGRAMAS	PROYECTOS	METAS 2012-2015	LINEA BASE	II	
						NOMBRE DEL INDICADOR	
1. DESARROLLO HUMANO		Mejores ambientes de aprendizaje para una educación con calidad.	Mantenimiento y adecuación de la infraestructura Educativa.	Reparación y adecuación de la sede Jesús María Yepes de la Institución Educativa Jorge Alberto Gómez - Colegio Granada, etapa I y II.	40%	Sede Jesús María Yepes de la Institución Educativa Jorge Alberto Gómez Reparada en sus Etapas I y II.	
				Mantenimiento de las instalaciones educativas de las Instituciones y los Centros Educativos Rurales.	4	Centros Educativos con mantenimiento en la zona Rural.	
				Adecuación de Bateria Sanitaria de la I.E. Jorge Alberto Gómez - Colegio Granada.	0	Bateria sanitaria de la IE Jorge Alberto Gómez - Colegio Granada.	
				Realizar estudios y diseños para la ampliación de la infraestructura física de la Institución Educativa Jorge Alberto Gómez - Colegio Granada.	0	Estudios y diseños para la ampliación de la infraestructura física de la Institución Educativa Jorge Alberto Gómez - Colegio Granada realizados.	
				Pago de servicios públicos de las instituciones educativas.	Pago de servicios públicos al 100% de las instituciones Educativas del municipio.	100%	Instituciones Educativas con pago de servicios públicos en el municipio.



LINEA PROGRAMATICA	SECTOR	PROGRAMAS	PROYECTOS	METAS 2012-2015	LINEA BASE	II	
						NOMBRE DEL INDICADOR	
EDUCACION - CALIDAD		Planeación y articulación para una educación con calidad.	Mejoramiento de los Procesos Administrativos del Sector Educativo en el Municipio.	Mantener activa y funcionando la Junta Municipal de Educación.	1	Junta Municipal de Educación activa y funcionando.	
				Actualización y ejecución de 43 PEI de las Instituciones y Centros Educativos del municipio.	10	PEI las Instituciones Educativas del municipio actualizados.	
				Fortalecimiento del gobierno escolar en el 100% de las instituciones y Centros Educativos del municipio.	100%	% Gobiernos escolares funcionando activamente.	
				Seguimiento a la Ejecución del 100% de los Planes de mejoramiento Institucional en cada año del período de Gobierno.	50%	% Planes de mejoramiento Institucional que tienen seguimiento.	
				Dotar 43 Instituciones y Centros Educativos con material didactico y bibliográfico en el cuatrienio.	43	Instituciones y Centros Educativos dotados con material didactico y bibliográfico.	
		Motivados para estudiar con calidad.	Dotación de material didáctico y bibliográfico.				



LINEA PROGRAMÁTICA	SECTOR	PROGRAMAS	PROYECTOS	METAS 2012-2015	LINEA BASE	II	
						NOMBRE DEL INDICADOR	
			Dotación de los establecimientos educativos con mobiliario.	Dotar al menos 10 Instituciones y Centros Educativos con mobiliario en el cuatrienio.	0	Instituciones y Centros Educativos dotados con mobiliario.	
		Desarrollo de competencias para una educación con calidad.	Capacitación a docentes para la apropiación de estándares básicos en competencias.	Aumentar el N° de docentes capacitados en estándares básicos en competencias.	12	N° Docentes capacitados en estándares básicos de competencias.	
			Implementación de programas complementarios que refuercen los conocimientos tendientes a mejorar los resultados en las pruebas de SABER.	Aumentar el N° de estudiantes con nivel de desempeño avanzado en las pruebas SABER.		Estudiantes que presentan pruebas SABER con nivel de desempeño avanzado.	
				Aumentar el N° de estudiantes con alto desempeño en las pruebas SABER en el cuatrienio.		Estudiantes que presentan pruebas SABER con alto desempeño.	
			Fortalecimiento de los programas transversales (sexualidad, Derechos Humanos, Ambiental, historia local) para el desarrollo de competencias.	Aumentar el N° de instituciones y Centros Educativos que tiene implementados los programas transversales (sexualidad, Derechos Humanos, Ambiental, historia local).	1	Numero de instituciones y Centros Educativos educativos que tienen implementados los programas transversales.	



LINEA PROGRAMÁTICA	SECTOR	PROGRAMAS	PROYECTOS	METAS 2012-2015	LINEA BASE	II
						NOMBRE DEL INDICADOR
ACCIÓN - PERTINENCIA			Estructuración e implementación de la Cátedra de economía solidaria.	Estructurar y desarrollar la Cátedra de Economía Solidaria en el 100 % de los establecimientos Educativos del municipio.	0	Cátedra de economía solidaria estructurada y desarrollada.
			Vinulación de los padres de familia en los procesos de enseñanza - aprendizaje y formación integral a través de las Escuelas de Padres y Gobierno Escolar.	Aumentar el N° de padres de familia que participan activamente en las escuelas de padres y Gobierno Escolar de las instituciones y centros Educativos.	0	N° de padres de familia que participan activamente en las escuelas de padres y Gobierno Escolar.
			Desarrollo de competencias para una educación con calidad.	Formación y estímulo de los actores educativos.	Aumentar el N° de docentes y directivos docentes que participan en convocatorias de capacitación.	20
	Educación para el trabajo y el desarrollo humano.	Apoyar dos programas de Educación Superior con Instituciones Educativas Formales.	Apoyar 2 programas de educación Superior.	0	N° de programas de Educación superior apoyados.	
Convenios con centros de Educación Técnica y Tecnológica.		Realizar el menos cuatro convenios para la educación tecnológica y profesional.	0	N° de convenios para la educación tecnológica y profesional realizados.		



LINEA PROGRAMATICA	SECTOR	PROGRAMAS	PROYECTOS	METAS 2012-2015	LINEA BASE	II	
						NOMBRE DEL INDICADOR	
	1. 2. EDU	Promoción del Bilinguismo.	Fortalecimiento del desarrollo de competencias en lengua extranjera.	Implementar laboratorios de bilinguismo en cinco instituciones educativas.	0	Nº de instituciones educativas que tienen implementados los laboratorios de bilinguismo.	
		La tecnología de la información y la comunicación en el aula de clase.	Dotación, mantenimiento y actualización de herramientas tecnológicas en los establecimientos educativos del municipio.	Dotar 8 Instituciones y Centros Educativos con equipos de computo y acceso a internet en el cuatrienio.	25	Instituciones y Centros Educativos dotados con equipos de computo y acceso a internet.	
				Mantener actualizados y en condiciones de funcionamiento los equipos y las herramientas tecnológicas de los establecimientos educativos del municipio.	80%	Equipos y herramientas tecnológicas de los establecimientos educativos con mantenimiento.	
		Capacitación y actualización a directivos y docentes sobre el uso y mantenimiento de las herramientas tecnológicas.	Aumentar el N° de docentes capacitados en el uso y aplicación de las herramientas tecnológicas y virtuales.	112	Docentes capacitados en el uso y aplicación de las herramientas tecnológicas y virtuales		
EFICIENCIA	Administración de recursos físicos y financieros.	Implantación de sistemas de información para la gestión de los recursos físicos y financieros de sector educativo.	Mantener actualizado el sistema de información de Educación en el municipio.	100%	Sistema de Información de educación en el municipio actualizado.		



LINEA PROGRAMATICA	SECTOR	PROGRAMAS	PROYECTOS	METAS 2012-2015	LINEA BASE	II		
						NOMBRE DEL INDICADOR		
	1.3. EDUCACION - EF			Levantamiento y actualización del inventario de la Infraestructura educativa.	70%	Inventario de la Infraestructura educativa actualizado.		
				Mantener actualizados los inventarios de los bienes muebles de las 43 Instituciones y Centros Educativos.	43	N° de Instituciones y Centros Educativos con sus inventarios actualizados.		
EDUCACION								
1.4. SALUD	Acceso al Sistema General de Seguridad Social en Salud SGSSS.	Implementación de la afiliación al régimen subsidiado de acuerdo a la normatividad vigente.	Ampliación y mantenimiento de coberturas para el aseguramiento al régimen subsidiado.	6857	N° de afiliaciones al régimen subsidiado.			
					Atención en salud a población pobre no cubierta con el Regimen Subsidiado.	100%	% población pobre no cubierta con el Regimen Subsidiado atendida.	
					Mantener actualizada la base de datos para las afiliaciones a salud.	75%	Base de datos para las afiliaciones en salud actualizadas.	
					Interventoría permanente al régimen subsidiado en salud.	80%	% de seguimiento al régimen subsidiado en salud durante el cuatrienio.	



LINEA PROGRAMÁTICA	SECTOR	PROGRAMAS	PROYECTOS	METAS 2012-2015	LINEA BASE	II	
						NOMBRE DEL INDICADOR	
				Realizar 6 auditorias anuales de aseguramiento en Salud.	6	N° de auditorias de aseguramiento en salud realizadas.	
		Prestación y Desarrollo de los Servicios de Salud.	Mejoramiento de la prestación del servicio de salud.	Realizar monitoreo y seguimiento mensual a la aplicación de la resolución 3047 y Decreto 4747, revisando los casos y la correcta aplicación de los tiempos de respuesta a la referencia y seguimiento a la contrarreferencia.	1	N° de monitoreos realizados e informe de resultados sobre los mismos.	
		Adopción e implementación de las políticas y planes de salud pública.	Formular e implementar el Plan de Salud Pública Territorial.	Formulado e implementado el Plan de Salud Pública Territorial.	0	% de formulación e implementación del Plan de Salud Pública formulado e implementado.	
			Mejoramiento de la salud Infantil.	Atención al 100% de los niños y niñas en el programa de Crecimiento y Desarrollo.	90%	% de niños y niñas atendidos en el programa de Crecimiento y Desarrollo.	



LINEA PROGRAMÁTICA	SECTOR	PROGRAMAS	PROYECTOS	METAS 2012-2015	LINEA BASE	II	
						NOMBRE DEL INDICADOR	
			Promover y Desarrollar la estrategia "Atención Integral de las enfermedades prevalentes (IRA, EDA y Desnutrición) de la Infancia" AIEPI.	Realizar seguimiento y control a los casos de enfermedades prevalentes (IRA, EDA y Desnutrición) de la Infancia.	60%	Índices de morbilidad y mortalidad infantil.	
				Incluir y hacer seguimiento a 1.552 niños y niñas en programas de nutrición.	2225	N° de Niños incluidos en los programas de nutrición.	
				Mantener en un 100 % la cobertura de vacunación en los niños y las niñas.	99%	% de cobertura de vacunación en los niños y las niñas.	
			Estructuración e implementación del programa en Hábitos y estilos de vida para promover una adecuada salud física, oral, mental, sexual y reproductiva.	Implementar el programa en hábitos y estilos de vida saludable.	50%	Programa en hábitos y estilos de vida saludable implementado.	



LINEA PROGRAMÁTICA	SECTOR	PROGRAMAS	PROYECTOS	METAS 2012-2015	LINEA BASE	II	
						NOMBRE DEL INDICADOR	
			Acciones de acompañamiento e intervención a la Población en situación de discapacidad.	Atender el 60 % de la población en situación de discapacidad.	90%	% de población en situación de discapacidad atendida.	
			Mejoramiento en la Atención a la población Especial.	Atender el 70 % de la población especial.	60%	70% de población especial atendida.	
			Acciones de prevención y atención frente a enfermedades transmisibles y crónicas no transmisibles.	Disminuir el N° casos presentados por enfermedades transmisibles y crónicas no transmisibles.	1146	N° de personas atendidas por enfermedades transmisibles y crónicas no transmisibles.	
			Vigilancia de los Factores de Riesgo del ambiente y laborales.	Realizar 5 acciones anuales de vigilancia de los factores de riesgo.	2	N° de Acciones de Vigilancia de Factores de Riesgo.	
			Apoyo fortalecimiento a la liga de Usuarios.	Fortalecida la Liga de Usuarios.	100%	Liga de Usuarios Fortalecida.	



LINEA PROGRAMATICA	SECTOR	PROGRAMAS	PROYECTOS	METAS 2012-2015	LINEA BASE	II	
						NOMBRE DEL INDICADOR	
			Consolidación y apoyo al Consejo Territorial de Seguridad Social en Salud.	Apoyado el Consejo Territorial de seguridad social en salud.	70%	Consejo Territorial de Seguridad Social en Salud apoyado.	
SALUD							
1.5. CULTURA	Desarrollo Institucional y Legal del Sector Cultura.	Reactivación y Consolidación del Consejo Municipal de Cultura.	Reactivar y mantener en funcionamiento el Consejo Municipal de Cultura.	100%	Consejo Municipal de Cultura reactivado y funcionando.		
		Implementación del Instituto Municipal de Cultura, Deporte y Recreación Ramón Eduardo Duque.	Realizar la implementación del Instituto Municipal de Cultura, Deporte y Recreación Ramón Eduardo Duque.	0%	Instituto Municipal de Cultura, Deporte y Recreación Ramón Eduardo Duque implementado.		
		Aporte al Fondo de solidaridad y Garantía de artistas.	Realizar periódicamente el aporte al Fondo de solidaridad y Garantía de artistas.	100%	Aporte al Fondo de Seguridad social y Garantía de artistas realizado.		
	Formación para la apreciación artística y cultural.	Ejecución de programas de formación artística y cultural.	Ofrecer diversos programas de formación artística a niños, niñas y jóvenes del área urbana y rural del municipio.	250	Número de niños, niñas y jóvenes que asisten a los programas de formación artística y cultural.		



LINEA PROGRAMÁTICA	SECTOR	PROGRAMAS	PROYECTOS	METAS 2012-2015	LINEA BASE	II	
						NOMBRE DEL INDICADOR	
				Ofrecer diversos programas de formación artística a los adultos mayores del municipio.	10	Número de adultos mayores que asisten a los programas de formación artística y cultural.	
			Creación, estructuración e implementación de la Escuela de música.	Poner en funcionamiento la escuela de música para que se estructure y organice los procesos musicales existentes en la Casa de la Cultura.	100	Nº de niños, niñas y jóvenes que asisten a la escuela de música.	
		Difusión y proyección del arte y la cultura.	Festivales de difusión y proyección artísticos y culturales.	Realizar cinco festivales artísticos municipales (canción, teatro, rock, danzas, músicas populares) y 16 muestras en pintura y artesanía por año.	3	Nº de festivales artísticos municipales apoyados. Nº de muestras de pintura y artesanías realizadas.	
				Apoyar la participación del municipio en 3 encuentros artísticos y culturales intermunicipales por año en los diferentes niveles.	1	Nº de encuentros artísticos y culturales apoyados.	



LINEA PROGRAMÁTICA	SECTOR	PROGRAMAS	PROYECTOS	METAS 2012-2015	LINEA BASE	II
						NOMBRE DEL INDICADOR
			Fomento y promoción de la lectura y la escritura.	Promover el acceso de la comunidad en general a la Biblioteca Pública Jesús María Yépes.	900	Nº de personas que utilizan la biblioteca pública de la comunidad escolar y la ciudadanía.
		Reconocimiento y Valoración del Patrimonio.	Fortalecimiento del programa vigías del patrimonio.	Mantener activo el grupo vigías del patrimonio.	100%	Grupo de vigías del patrimonio activo.
			Actualización de la Memoria Cultural.	Realizar la actualización de la memoria cultural del municipio.	0	Documento de actualización de la memoria cultural.
			Estructuración e implementación de la Cátedra de Historia local.	Realizar la implementación de la Cátedra de Historia local en el municipio.	0	Catedra de Historia local implementada.
			Organización del archivo Histórico Municipal.	Realizar la organización del archivo Histórico Municipal.	0	Archivo Histórico Municipal organizado.



LINEA PROGRAMÁTICA	SECTOR	PROGRAMAS	PROYECTOS	METAS 2012-2015	LINEA BASE	II
						NOMBRE DEL INDICADOR
			Organización y mantenimiento del MUSEO de Ciencias Naturales.	Organizar y mantener el museo de Ciencias Naturales.	0%	Museo de Ciencias Naturales organizado.
			Reconocimiento, conservación y valoración de los bienes de interés cultural que se tienen en el municipio.	Recuperación de bienes de interés cultural.	0	N° de bienes de Interés Cultural recuperados.
				Realizar el Plan especial de manejo y conservación de bienes de interés cultural.	0	Plan especial de manejo y conservación de bienes de interés cultural elaborado.
		Infraestructura Física para la Cultura.	Restauración del Edificio de la Casa de la Cultura.	Realizar mantenimiento y restauración del Edificio de la casa de la Cultura.	0%	Edificio de la casa de la Cultura restaurado y con Mantenimiento.
		Dotación para la formación y la difusión del arte y la cultura	Dotación con materiales, equipos, enseres e instrumentos los programas de cultura.	Adquirir materiales, equipos, mobiliario y enseres e instrumentos para los programas de cultura	0	Materiales, equipos, mobiliario y enseres e instrumentos adquiridos.
			Acondicionamiento y dotación de la Biblioteca Pública	Dotar la biblioteca con mobiliario de mesas sillas, estantes y material bibliográfico.	0%	N° Mobiliario, mesas, sillas y material bibliográfico adquiridos.



LINEA PROGRAMATICA	SECTOR	PROGRAMAS	PROYECTOS	METAS 2012-2015	LINEA BASE	II	
						NOMBRE DEL INDICADOR	
				Sistematizar, ordenar y catalogar el material bibliográfico.	20%	Inventario del material bibliográfico debidamente sistematizado, organizado y catalogado.	
			Mantenimiento de los instrumentos musicales y equipos.	Realizar mantenimiento a los instrumentos musicales y equipos.	0%	Instrumentos musicales y equipos con mantenimiento.	
CULTURA							
1.6. RECREACION Y DEPORTE		Organización y fortalecimiento Institucional del Sector Deporte y recreación.	Formulación del Plan Decenal de Deporte.	Realizar la formulación e implementación del Plan Decenal de Deporte.	0%	Plan Decenal de Deporte. % de avance en la implementación del Plan.	
			Motivar la conformación de Clubes Deportivos.	Aumentar a 3 los Clubes Deportivos.	0	Nº de Clubes Deportivos Conformados.	
			Apoyar los clubes legalmente constituidos.	Apoyar el Club de ciclismo y otros que se constituyan.	1	Nº de Clubes legalmente constituidos apoyados.	
	Promoción y Formación Deportiva.	Estructuración e implementación de la escuela de Iniciación y Formación Deportiva.	Incrementar en 692 el Número de niños, niñas y adolescentes que asisten a los programas de formación deportiva.	0	Número de niños, niñas y adolescentes que asisten a los programas de formación deportiva.		
		Promover el Deporte Escolar y social comunitario con torneos deportivos.	Realizar 25 torneos deportivos cada año.	0	Nº de torneos Deportivos Realizados.		



LINEA PROGRAMÁTICA	SECTOR	PROGRAMAS	PROYECTOS	METAS 2012-2015	LINEA BASE	II
						NOMBRE DEL INDICADOR
				Fortalecer cuatro semilleros de deporte.	0	Nº de semilleros deportivos fortalecidos.
			Creación e implementación de la Escuela de Árbitros.	Crear e implementar la Escuela de Árbitros.	0	Escuela de Árbitros funcionando.
		Fomento de la práctica del Deporte, recreación y aprovechamiento del tiempo libre.	Fomento de la actividad Deportiva en el municipio.	Apoyar la realización de ocho Olimpiadas Deportivas en el cutrenio.	0	Nº de Olimpiadas deportivas apoyadas.
			Apoyar la participación del municipio en los encuentros deportivos intermunicipales en las diferentes Disciplinas.	Apoyar la participación en 6 encuentros deportivos intermunicipales cada año.	0	Nº encuentros deportivos intermunicipales apoyados.
			Fortalecimiento de los programas de actividad física en el municipio.	Fortalecer los programas de actividad física con los adultos mayores, amas de casa, rumba aeróbica y la población en situación de discapacidad.	4	Número de programas de actividad física realizados.



LINEA PROGRAMATICA	SECTOR	PROGRAMAS	PROYECTOS	METAS 2012-2015	LINEA BASE	II	
						NOMBRE DEL INDICADOR	
DESARROLLO HUMANO Y SOCIAL			Fortalecer el programa de enriquecimiento motriz.	Atender 182 niños y niñas de 2 a 5 años con el programa de enriquecimiento motriz del Centro de Desarrollo Infantil fuentesitas del saber.	182	N° de niños y niñas que participan en los programas de enriquecimiento motriz.	
			Fomento a las actividades ludico-recreativas y de aprovechamiento del tiempo libre.	Apoyar la realización de las vacaciones recreativas.	1	N° de vacaciones recreativas apoyadas.	
		Dotación para la Educación Física la Recreación y el Deporte.	Dotación de Implementos Deportivos y elementos para la recreación.	Realizar 8 dotaciones de implementos deportivos y elementos para la recreación en el periodo.	0	N° de dotaciones realizadas.	
		Infraestructura Física para el Deporte y recreación.	Mantenimiento de los escenarios Deportivos.	Realizar mantenimiento a los escenarios Deportivos del municipio.	0	N° de escenarios deportivos con mantenimiento.	
	CREACION Y DEPOR						
		Formulación e implementación de la política pública de niñez, infancia y adolescencia y su entorno familiar.	Estructurar e implementar la Política Pública de Niñez infancia y adolescencia.	Realizar la estructuración e implementación de la Política Pública de Niñez infancia y adolescencia.	80%	% de avance de la política pública de niñez, infancia y adolescencia y su entorno familiar.	



LINEA PROGRAMÁTICA	SECTOR	PROGRAMAS	PROYECTOS	METAS 2012-2015	LINEA BASE	II	
						NOMBRE DEL INDICADOR	
1.7. POBLACION VULNERABLE			Promover espacios de reconocimiento de la participación de niños y niñas desde la primera infancia.	Facilitar y motivar la participación de los niños, niñas y adolescentes en espacios e instancias de participación.	5	N° de niños, niñas y adolescentes que intervienen en espacios e instancias de participación.	
			Fortalecimiento del Consejo Municipal de Política Social - COMPOS.	Fortalecer el Consejo Municipal de política social.	1	COMPOS Fortalecido.	
			Implementación de la Estrategia de "Cero a Siempre".	Articular los programas sociales del municipio a los estrategia de "ceros a siempre".	2	N° de programas sociales que se articulan a la política de "Cero a Siempre".	
				Brindar apoyo y orientación a los Hogares comunitarios y al programa FAMI.	12	N° de Hogares comunitarios que reciben apoyo para su funcionamiento.	
				Realizar seguimiento y de rendición pública de cuentas de la política de Niñez, infancia y adolescencia.	100%	Rendición pública de cuentas realizada.	



LINEA PROGRAMATICA	SECTOR	PROGRAMAS	PROYECTOS	METAS 2012-2015	LINEA BASE	II
						NOMBRE DEL INDICADOR
			Alianza Interinstitucional para el desarrollo de la estrategia de Superación de la Pobreza extrema - Red Unidos.	Facilitar el acceso del 100 % de las familias acompañadas por la red unidos a la oferta de programas y servicios sociales.	574	% de familias acompañadas por la Red Unidos que acceden a los programas y servicios sociales.
		Atención Integral a los Adultos Mayores.	Subsidio de Protección Social al Adulto Mayor.	Apoyar la entrega y seguimiento de los subsidios de protección social cada 2 meses en el cutrrenio.	230	N° de Adultos Mayores beneficiarios del Subsidio de protección social.
			Apoyo y seguimiento a programas de Nutrición dirigidos al Adulto Mayor.	Apoyar la entrega y seguimiento de los paquetes nutricionales.	110	Paquetes nutricionales entregados.
			Atención y capacitación a los adultos mayores del municipio.	Apoyo al funcionamiento del Cabildo de Adulto Mayor.	0	Cabildo del adulto mayor funcionando.
				Brindar atención y capacitación al 60 % de los adultos mayores del municipio.	450	% de adultos mayores atendidos y capacitados.
				Incluir 200 adultos mayores en actividades culturales y recreativas.	300	N° de Adultos mayores que participan en actividades culturales y recreativas.



LINEA PROGRAMATICA	SECTOR	PROGRAMAS	PROYECTOS	METAS 2012-2015	LINEA BASE	II	
						NOMBRE DEL INDICADOR	
DESARROLLO HUMANO Y SOCIAL			Apoyo a los programas del Centro de Bienestar del Anciano.	Acompañamiento 2 veces al mes en las diferentes actividades del Centro de Bienestar del Anciano.	100%	% de Acompañamiento al Centro de Bienestar del Anciano.	
			Gestión de recursos para la Construcción del Centro Día para los adultos mayores del municipio.	Disponer del Centro día para brindar atención y capacitación a los adultos mayores.	0	Centro día para los adultos mayores del municipio.	
		Implementación de la Política Pública Municipal de Juventud.	Estructuración e implementación del Plan Municipal de Juventud.	Elaborar e implementar el Plan Municipal de Juventud.	0%	Plan Municipal de Juventud elaborado. % de avance en la implementación del Plan Municipal de Juventud.	
		Apoyo al funcionamiento del Consejo Municipal de Juventud.	Mantener activo el Consejo Municipal de Juventud.	Mantener activo el Consejo Municipal de Juventud.	1	Consejo Municipal de Juventud reactivado y funcionando.	



LINEA PROGRAMÁTICA	SECTOR	PROGRAMAS	PROYECTOS	METAS 2012-2015	LINEA BASE	II	
						NOMBRE DEL INDICADOR	
			Fortalecimiento de los Clubes Juveniles.	Prestar orientación a adolescentes y jóvenes a través de los clubes y grupos juveniles.	120	Nº de adolescentes y jóvenes con orientación y apoyo a través de los clubes y grupos juveniles.	
			Fortalecer la participación juvenil en los espacios de toma de decisiones y de participación social y comunitaria.	Aumentar a 100 el Nº de jóvenes que participan en las organizaciones sociales y comunitarias del municipio.	70	Nº de jóvenes que participan en las organizaciones sociales y comunitarias.	
			Organización e implementación de la Red Municipal de Juventud.	Realizar la organización e implementación de la Red Municipal de Juventud.	0%	Red Municipal de Juventud implementada.	



LINEA PROGRAMÁTICA	SECTOR	PROGRAMAS	PROYECTOS	METAS 2012-2015	LINEA BASE	II	
						NOMBRE DEL INDICADOR	
		Diseño e implementación de la Política Pública Municipal de equidad de género para las mujeres.	Estructuración e implementación de la política Pública Municipal de equidad de género para las mujeres.	Elaborar e implementar la Política Pública Municipal de equidad de género para las mujeres.	0%	Política Pública Municipal de equidad de género para las mujeres. % de avance en la implementación de la Política Pública Municipal de equidad de género para las mujeres.	
			Capacitación y apoyo a los grupos de mujeres, incluyendo la difusión de sus derechos y deberes.	Capacitación en emprendimiento empresarial al 80 % de las personas que integran las Asociaciones de Mujeres.	80%	% de mujeres que integran las Asociaciones capacitadas.	
				Realizar 4 jornadas capacitación y difusión sobre los derechos de las mujeres.	2	Nº de Jornadas de capacitación realizadas.	
			Orientación y apoyo para la estructuración y desarrollo de proyectos productivos para Mujeres Cabeza de Familia víctimas del Conflicto de la zona urbana y rural del municipio.	Apoyar el establecimiento de seis proyectos productivos para Mujeres Víctimas Cabeza de Familia de la zona Urbana y Rural.	0	Nº de proyectos productivos cofinanciados.	



LINEA PROGRAMATICA	SECTOR	PROGRAMAS	PROYECTOS	METAS 2012-2015	LINEA BASE	II	
						NOMBRE DEL INDICADOR	
		Promoción, prevención, rehabilitación e integración educativa y social de la población del municipio en situación de discapacidad.	Implementación del programa de inclusión y atención a la población discapacitada.	Vinculada el 80 % de la población en situación de discapacidad a los procesos educativos, recreativos y sociales con acciones de prevención, promoción y rehabilitación.	10%	% de población en situación de discapacidad incluida en acciones de prevención, promoción y rehabilitación.	
POBLACION VULNERABLE							
1.8. POBLACION VICTIMA		Atención Integral y Reparación a las Víctimas.	Registro y gestión de Información.	Lograr que todas las víctimas del conflicto, incluyendo además los de la Red Unidos cuenten con los documentos esenciales que los identifican como ciudadanos colombianos.	7752	N° de víctimas del conflicto que cuentan con los documentos esenciales que los identifican.	
			Registro único de víctimas y Red Nacional de información.	Todas las víctimas del Municipio incluidas en el Registro Único de Víctimas RUV.	7752	N° de víctimas del conflicto incluidas en el Registro Único de Víctimas - RUV.	



LINEA PROGRAMATICA	SECTOR	PROGRAMAS	PROYECTOS	METAS 2012-2015	LINEA BASE	II	
						NOMBRE DEL INDICADOR	
			Estructuración e implementación del Comité Municipal de Justicia transicional mediante acto administrativo.	Estructurar e implementar el Comité Municipal de Justicia transicional mediante acto administrativo en el municipio.	0	Comité Municipal de Justicia transicional creado mediante acto administrativo operando.	
			Fortalecimiento y articulación Interinstitucional para atención a víctimas.	Implementación de la Unidad de Atención a Víctimas.	1	Unidad de Atención a Víctimas.	
				Actualización e implementación del Plan Unico para la Población Víctima del Conflicto.	0	Plan Unico para la Población Víctima del Conflicto.	



LINEA PROGRAMÁTICA	SECTOR	PROGRAMAS	PROYECTOS	METAS 2012-2015	LINEA BASE	II	
						NOMBRE DEL INDICADOR	
			Facilitar la participación de las organizaciones de Víctimas en las mesas del Comité de Justicia Transicional.	Garantizar la conformación y funcionamiento de tres mesas de participación de víctimas en el comité de Justicia transicional, incluyendo: mujeres, niños, niñas, adolescentes y adultos mayores.	0	N° de mesas de participación de <u>Victimas que hacen</u> parte del Comité de justicia transicional. N° de víctimas que participan en el Comité de Justicia Transicional.	
			Atención humanitaria y funeraria a víctimas del conflicto armado.	Gestionar la ayuda humanitaria de emergencia y transición para el 100 % de la población víctima.	30%	% Víctimas en situación de desplazamiento que acceden a subsistencia mínima ofrecida el momento de la emergencia y transición.	
				Prestar asistencia funeraria a personas víctimas que no cuenten con recursos para sufragarlos.	0	N° de personas de escasos recursos que en caso de muerte reciben asistencia funeraria. (Art. 97 Decreto 4800, Art. 50 de la Ley 1448.	



LINEA PROGRAMÁTICA	SECTOR	PROGRAMAS	PROYECTOS	METAS 2012-2015	LINEA BASE	II	
						NOMBRE DEL INDICADOR	
			Alianzas interinstitucionales de los diferentes niveles del gobierno y entidades privadas de todo orden para procesos retorno y reubicación de victimas con enfoque de derechos.	Realizar la identificación y caracterización del 80 % de la población victima retornada y reubicada.	60%	% de la población victima retornada y reubicada caracterizada.	
				Construcción y aplicación de un plan de retorno y reubicación con participación del Comité de Territorial de Justicia Transicional y las comunidades.	0%	Plan de retorno y reubicación elaborado. % de avance en la ejecución del Plan de Retorno y Reubicación.	
			Acompañamiento psicosocial a las victimas del conflicto.	Estimular la atención psicosocial desde los grupos de apoyo mutuo que hacen las promotoras de vida y salud mental "PROVISAME" permitiendo que se hagan procesos continuos de recuperación psicosocial.	0	N° de personas victimas del conflicto que participan del proceso psicosocial PROVISAME.	



LINEA PROGRAMÁTICA	SECTOR	PROGRAMAS	PROYECTOS	METAS 2012-2015	LINEA BASE	II	
						NOMBRE DEL INDICADOR	
			Construcción de un proceso de memoria histórica, incluyendo el corregimiento de Santa Ana, partiendo de la experiencia del Salón del Nunca Más	Realizar el proceso histórico de la memoria con la participación de las Víctimas y difundirlo.	1	Memoria Histórica.	
				Ampliar la sede del Salón nunca más.	0	Salón Museo del Nunca Más ampliado.	
		POBLACION VICTIM					
SUBTOTAL DESARROLLO HUMANO Y SOCIAL							
		Asistencia Técnica Agropecuaria integral y transferencia de tecnología.	Diversificación de cultivos con técnicas de producción más limpia.	Asistencia Técnica para el establecimiento de 12 parcelas demostrativas con técnicas de producción más limpia en el cutrenio.	0	Nº Parcelas demostrativas establecidas en la zona rural.	
			Fortalecimiento de los procesos productivos en cultivos tradicionales.	Realizar la caracterización del 100% de los entables paneleros (cantidad, estado de los entables y áreas y estado de la caña sembrada).	80%	% de entables paneleros funcionando.	



LINEA PROGRAMATICA	SECTOR	PROGRAMAS	PROYECTOS	METAS 2012-2015	LINEA BASE	II
						NOMBRE DEL INDICADOR
DESARROLLO ECONOMICO	1. AGROPECUARIO			Mejoramiento de trapiches paneleros.	4	Nº de trapiches mejorados.
				Mejoramiento de 30 has en caña.	0	Nº de has de caña Mejoradas.
				Fortalecimiento a la caficultura con proyectos de renovación del café.	0	Has de café renovado.
			Mejoramiento genético de especies por medio de inseminación artificial.	Mejoradas genéticamente especies de bovinos, equinos y porcinos.	20	Nº especies de bovinos, equinos y porcinos mejorados.
			Capacitación para el establecimiento de sistemas productivos con especies menores.	Capacitar productores para el establecimiento de sistemas productivos con especies menores.	15	Nº de productores capacitados.



LINEA PROGRAMATICA	SECTOR	PROGRAMAS	PROYECTOS	METAS 2012-2015	LINEA BASE	II		
						NOMBRE DEL INDICADOR		
2. DES	2.		Apoyo a los procesos de comercialización agropecuaria en el municipio.	Establecer canales de comercialización para cuatro de los principales productos del municipio.	1	N° de canales de comercialización establecidos.		
				Reactivar el centro de acopio para facilitar los procesos de comercialización de la producción agrícola.	50	N° de productores campesinos que hace uso del centro de acopio para los procesos de comercialización.		
			Mejoramiento de la gestión para el desarrollo agropecuario en el municipio.	Formulación e implementación del Plan Agropecuario y Ambiental Municipal.	Formular el Plan Agropecuario y Ambiental Municipal.	0%	Plan Agropecuario y Ambiental Municipal formulado. % de avance en la ejecución del Plan.	
			Desarrollar y articular el proyecto de Distrito Agrario.	Desarrollado y articulado el proyecto de Distrito Agrario.		40%	Proyecto de Distrito Agrario articulado y desarrollado.	
			Fortalecimiento de las Asociaciones de productores para la generación de empleo.	Brindar apoyo y orientación para las cuatro Asociaciones de productotes.		100%	% de Asociaciones de productotes que reciben apoyo y orientación.	



LINEA PROGRAMÁTICA	SECTOR	PROGRAMAS	PROYECTOS	METAS 2012-2015	LINEA BASE	II
						NOMBRE DEL INDICADOR
			Reactivación y fortalecimiento del Consejo Municipal de Desarrollo Rural.	Reactivar el Consejo Municipal de Desarrollo Rural.	50%	Consejo Municipal de Desarrollo Rural Reactivado y funcionando.
		Acceso a la tierra y a los proyectos productivos por parte de la población víctima.	Orientación a la población en los procesos de restitución de tierras.	Brindar orientación al 100 % de la población que lo requiera para los procesos de restitución de tierras.	100%	% de población que recibe orientación para los procesos de restitución de tierras.
			Formulación y desarrollo de proyectos productivos que permitan el autosostenimiento de los hogares de las familias víctimas retornadas o reubicadas.	Incluir los hogares de víctimas de conflicto en proyectos productivos.	30%	N° Hogares que poseen al menos una fuente de ingresos autónoma y que su ingreso, supera como mínimo la línea de pobreza.
			Establecimiento de Huertas escolares y caseras con alimentos de canasta básica que permita garantizar el suministro permanente y estable de los alimentos a la población víctima.	Apoyar el establecimiento de Huertas escolares y caseras.	15	N° de Huertas Caseras y Escolares establecidas.



LINEA PROGRAMÁTICA	SECTOR	PROGRAMAS	PROYECTOS	METAS 2012-2015	LINEA BASE	II	
						NOMBRE DEL INDICADOR	
3.1. AGUA POTABLE Y SANEAMIENTO BÁSICO		Acceso a los servicios públicos de Acueducto Alcantarillado y Aseo.	Subsidios para los servicios de Acueducto, Alcantarillado y Aseo.	Mantener los subsidios al 100% de los usuarios en estratos 1°, 2° y 3 para los servicios de Acueducto, Alcantarillado y Aseo en la zona urbana del municipio.	100%	% de usuarios de los estratos 1, 2 y 3 que tienen subsidios.	
			Caracterización de los acueductos veredales (administrativa, operativa y legal).	Incrementar al 100% la caracterización de los acueductos veredales durante los dos primeros años de gobierno.	0	% de acueductos caracterizados en la zona rural del municipio.	



LINEA PROGRAMATICA	SECTOR	PROGRAMAS	PROYECTOS	METAS 2012-2015	LINEA BASE	II	
						NOMBRE DEL INDICADOR	
3. TERRITORIO Y AMBIENTE			Rehabilitación y ampliación de los acueductos rurales.	Realizar cinco estudios de preinversión y diseños para acueductos veredales en el municipio.	0	N° Estudios de preinversión y diseños para acueductos veredales realizados.	
			Rehabilitación de cinco Acueductos veredales.		0	N° de Acueductos Rehabilitados.	
			Gestión de Proyecto para la construcción de un acueducto en la vereda el Concilio.		0%	Proyecto de construcción del acueducto en la vereda el Concilio gestionado y viabilizado.	
			Mejoramiento de la prestación de los servicios, que beneficien directamente a las víctimas que retornen o se reubiquen en sus	Rehabilitar los acueductos veredales en las cuencas del municipio.	0	N° de Acueductos Veredales rehabilitados.	



LINEA PROGRAMATICA	SECTOR	PROGRAMAS	PROYECTOS	METAS 2012-2015	LINEA BASE	II
						NOMBRE DEL INDICADOR
			territorios, en concordancia con los principios de seguridad, voluntariedad y dignidad.			
				Continuar la ejecución de la II etapa de Rehabilitación del Acueducto de Santa Ana.	50%	Acueducto de Santa Ana Rehabilitado.
			Fortalecimiento organizativos de los sistemas de servicios públicos (acueductos veredales).	Fortalecer el 80% de acueductos en sus esquemas organizativos en el cuatrienio.	0	% de acueductos con esquemas organizativos funcionando.
		Mejoramiento de los Sistemas de Alcantarillado y Saneamiento Básico en el Municipio.	Estudios de preinversión para la actualización del Plan Maestro de Alcantarillado.	Realizar estudio de actualización del Plan maestro de Alcantarillado de la zona urbana del municipio.	0%	% de estudio de actualización del Plan maestro de Alcantarillado de la zona urbana realizado.



LINEA PROGRAMATICA	SECTOR	PROGRAMAS	PROYECTOS	METAS 2012-2015	LINEA BASE	II	
						NOMBRE DEL INDICADOR	
			Ejecución del Plan de Saneamiento y Manejo de Vertimientos.	Cumplimiento del 100% de las acciones proyectadas en el Plan de Saneamiento y Manejo de Vertimientos en el cuatrienio.	80%	% de cumplimiento de las acciones proyectadas en el Plan de Saneamiento y Manejo de Vertimientos.	
				Aumentar en 81 los pozos sépticos construidos durante el cuatrienio en convenio con Cornare.	0	Nº de pozos sépticos construidos en la zona rural del municipio.	
		Manejo integrado de Residuos sólidos.	Rehabilitación del Alcantarillado de Santa Ana.	Realizar la rehabilitación del Alcantarillado de Santa Ana.	80%	Alcantarillado de Santa Ana rehabilitado.	
			Ejecución y seguimiento del Plan de Gestión Integral de Residuos Sólidos.	Cumplimiento del 100% de las acciones proyectadas en el Plan de Gestión Integral de Residuos Sólidos.	100%	% de cumplimiento de las acciones proyectadas en el Plan.	
			Revisión y ajuste del Plan de Gestión Integral de Residuos Sólidos-PGIRS.	Realizar la revisión y ajuste del Plan de Gestión Integral de Residuos Sólidos-PGIRS.	0%	Plan de Gestión Integral de Residuos Sólidos-PGIRS revisado y ajustado.	
		Manejo adecuado de los empaques de agroquímicos.	Realizar 8 jornadas para la recolección de los empaques de agroquímicos durante el cuatrienio.	0	Nº de jornadas de recolección de empaques de agroquímicos realizadas.		



LINEA PROGRAMATICA	SECTOR	PROGRAMAS	PROYECTOS	METAS 2012-2015	LINEA BASE	II	
						NOMBRE DEL INDICADOR	
				Construir 2 casetas para el almacenamiento de empaques de agroquímicos durante el cuatrienio.	0	N° de casetas construidas en la zona rural.	
			Construcción de la escombrera municipal.	Realizar la construcción de la escombrera Municipal.	0%	Escombrera municipal construida.	
AGUA POTABLE Y SANEAMIENTO BÁSICO							
3.2. AMBIENTE		Protección, gestión y aprovechamiento sostenible de los Recursos Naturales.	Organización Comunitaria para la educación y la gestión ambiental.	Conformar un grupo para el cuidado y mantenimiento de los parques y zonas verdes del área urbana del municipio.	0	Grupo conformado en la zona urbana.	
				Reactivar 35 comités ecológicos de las Junta de Acción Comunal del municipio durante el cuatrienio.	36	N° de Comités ecológicos de las Juntas de Acción Comunal reactivados.	
				Promover la creación de dos grupos ecológicos en la zona urbana en el cuatrienio.	2	N° de grupos ecológicos creados en la zona urbana.	



LINEA PROGRAMÁTICA	SECTOR	PROGRAMAS	PROYECTOS	METAS 2012-2015	LINEA BASE	II
						NOMBRE DEL INDICADOR
				Realizar 4 campañas por año de sensibilización sobre la importancia de los recursos naturales.	0	N° de Campañas realizadas.
				Realizar 4 campañas educativas sobre legislación ambiental en el cuatrienio.	0	N° de Campañas sobre legislación ambiental realizadas.
				Promover la implementación de la política nacional de educación ambiental en el municipio.	40%	% de avance en la implementación de la política nacional de educación ambiental.
			Producción más limpia y fuentes alternativas de energía.	Aumentar a 120 estufas eficientes construidas durante el cuatrienio.	0	N° Estufas eficientes construidas en la zona rural.
				Aumentar a 120 los huertos leñeros establecidos durante el cuatrienio.	0	N° de Huertos leñeros establecidos en la zona rural.
				Crear y conformar un Comité veedor de la Política Ambiental Municipal.	1	Comité conformado.



LINEA PROGRAMATICA	SECTOR	PROGRAMAS	PROYECTOS	METAS 2012-2015	LINEA BASE	II	
						NOMBRE DEL INDICADOR	
TERRITORIO Y AMBIENTE				Promover la implementación de la política nacional de educación ambiental en el municipio.	40%	% de avance en la implementación de la política nacional de educación ambiental.	
			Conservación, protección y reforestación de microcuencas.	Incrementar en un 30% los acueductos veredales con procesos de protección de sus microcuencas durante el cuatrienio.	0%	% de Acueductos veredales con microcuencas protegidas.	
			Reforestación para el aprovechamiento forestal.	Establecer nuevas hectáreas con especies forestales para su aprovechamiento.	0	N° de Hectáreas establecidas.	
	AMBIENTE						
	Ampliación y Mantenimiento de la Red vial del Municipio		Mantenimiento de 145 Kilómetros de Red vial terciaria.	Realizar el mantenimiento a los 145 Kilómetros de Red vial terciaria, en coordinación con las Juntas de Acción Comunal.	0	N° de Kilometros de la Red vial terciaria con mantenimiento.	



LINEA PROGRAMÁTICA	SECTOR	PROGRAMAS	PROYECTOS	METAS 2012-2015	LINEA BASE	II
						NOMBRE DEL INDICADOR
ORTE			Recuperación y mantenimiento de caminos veredales.	Convites comunitarios	0	Nº de caminos veredales con mantenimiento.
			Gestionar la apertura de 9 kilómetros de vías terciarias.	Gestionar la construcción de 9 kilómetros de vías en la veredas Reyes, El Jardín, Los Medios, La Merced, El tablazo, La Arenosa, Malpaso, Quebradona Arriba, Vahitos, El Vergel.	0	Nº de kilometros vias gestionados.
			Gestionar la construcción de 4 puentes.	Gestionar la construcción de 4 puentes con prioridad el puente de las Playas	0	Nº de puentes construidos
			Intervención de 4 puentes.	Reparación de 4 puentes.	0	Nº de puentes reparados.
			Gestionar la pavimentación de la vía Granada- San Carlos.	Realizar las gestiones para la paviementación de la Vía Granada San Carlos.	0%	Gestión realizada para la pavimentación de la Vía Granada-San Carlos.



LINEA PROGRAMÁTICA	SECTOR	PROGRAMAS	PROYECTOS	METAS 2012-2015	LINEA BASE	II
						NOMBRE DEL INDICADOR
	TRANSPORTE		Gestionar el mantenimiento de las vías secundarias.	Gestionar el mantenimiento de las vías: El Santuario - Granada, Granada - Cocorná, La Honda - La Sonadora - Guatapé.	0%	Gestión realizada para el mantenimiento de las vías secundarias: El Santuario- Granada, Granada - Cocorná, La Honda - La Sonadora - Guatapé.
			Gestionar el transporte diario para el Corregimiento de Santa Ana.	Realizar las gestiones para el transporte diario para el Corregimiento de Santa Ana.	0	Gestión realizada para la prestación del servicio de transporte diario a Santa Ana.
		Mejoramiento de la infraestructura vial y equipamientos para la prestación de los servicios que benefician directamente a las víctimas que retornen o se reubiquen en sus territorios, en concordancia con los principios de seguridad, voluntariedad y dignidad.	Recuperar 145 kilómetros de infraestructura vial.	0%	Nº de Kilómetros de infraestructura vial recuperados.	
			Recuperar los equipamientos para la prestación de los servicios de educación y salud en las veredas de las cuencas del municipio afectadas por el conflicto y el desplazamiento.	3%	Nº de equipamientos de educación y salud recuperados.	



LINEA PROGRAMATICA	SECTOR	PROGRAMAS	PROYECTOS	METAS 2012-2015	LINEA BASE	II
						NOMBRE DEL INDICADOR
		Mantenimiento y Mejoramiento de la Red vial Urbana.	Realizar mantenimiento y mejoramiento de 300 metros de la red vial Urbana.	Mantenimiento y mejoramiento de 300 metros de la red vial Urbana.	0	Nº de metros red vial urbana con mantenimiento.
			Realizar la Señalización de las vías urbanas y Rurales.	Realizar la Señalización Vial.	0%	Señalización vial realizada.
TRANSPORTE						
JIPAMIENTO TERRITORIAL		Mantenimiento y Mejoramiento de los Edificios públicos.	Mantenimiento y adecuación de escenarios culturales.	Realizado el mantenimiento y adecuación de escenarios culturales.	0	Nº de escenarios y espacios culturales en buen estado.
			Mantenimiento y adecuación de escenarios Deportivos.	Realizado el mantenimiento y la adecuación de escenarios Deportivos.	0	Nº Escenarios deportivos en buen estado.
			Realizar la adecuación, ampliación y mantenimiento del palacio municipal.	Realizada la adecuación, ampliación y mantenimiento del palacio municipal.	0	Palacio municipal adecuado y en buenas condiciones.
			Adecuación y mantenimiento del equipamiento municipal.	Mantenimiento de parques y espacios públicos.	Realizar el mantenimiento de 15 parques.	0



LINEA PROGRAMATICA	SECTOR	PROGRAMAS	PROYECTOS	METAS 2012-2015	LINEA BASE	II
						NOMBRE DEL INDICADOR
	EQU		Actualización de la nomenclatura urbana.	Realizar la actualización de la nomenclatura.	0%	Nomenclatura actualizada.
			Mantenimiento y expansión del servicio Alumbrado Público.	Mantener en buen estado de funcionamiento el alumbrado público.	100%	Alumbrado público funcionando.
			Sistema de gas domiciliario para la zona urbana del municipio.	Gestión ante las empresas públicas y privadas para los estudios e instalación de gas domiciliario en la zona urbana.	0%	Estudios para la instalación de gas domiciliario en el municipio.
EQUIPAMIENTO TERRITORIAL						
GESTION DEL RIESGO		Gestión del Riesgo - Prevención, atención y recuperación de desastres.	Fortalecimiento del Sistema Municipal para la Prevención, Atención y Recuperación de Desastres.	Consolidar el funcionamiento del Comité Local de Prevención y Atención de Desastres - CLOPAD.	0%	Consolidar el funcionamiento del Comité Local de Prevención y Atención de Desastres CLOPAD.
				Brindar capacitación y sensibilización comunitaria al 60 % de la población sobre Gestión del Riesgo.	0%	% de población capacitada sobre Gestión del riesgo.
				Actualización del Plan de Emergencia y Contingencia.	0%	% de actualización del Plan de Emergencia y Contingencia.



LINEA PROGRAMATICA	SECTOR	PROGRAMAS	PROYECTOS	METAS 2012-2015	LINEA BASE	II
						NOMBRE DEL INDICADOR
				Prevenir y atender situaciones de desastre.	0%	Nº de situaciones de desastre atendidas.
				Apoyar el funcionamiento del Cuerpo de Bomberos.	0	Cuerpo de Bomberos apoyado.
GESTION DE RIESGO						
VIVIENDA	Vivienda Dígana para las Familias del Municipio.	Adecuación, mejoramiento y saneamiento básico de Vivienda urbana y rural para la población víctima del conflicto.	Realizar 300 mejoramientos de vivienda a nivel urbano y rural.	0	Nº de Viviendas Mejoradas.	
			Construcción de Viviendas nuevas Integrales para hogares afectados por ola invernal.	Formulación y ejecución de proyectos para la construcción de 101 vivienda nueva en la zona urbana y rural del municipio.	0	Nº de viviendas nuevas construidas.
			Reubicación de viviendas que se encuentran en zonas del alto riesgo a nivel urbano y rural.	Reubicar 30 viviendas localizadas en zonas del alto riesgo.	0	Nº de viviendas reubicadas.



LINEA PROGRAMATICA	SECTOR	PROGRAMAS	PROYECTOS	METAS 2012-2015	LINEA BASE	II	
						NOMBRE DEL INDICADOR	
			Desarrollar proyecto de titularización de tierras y viviendas en la zona rural y urbana.	Desarrollado un proyecto de titularización de tierras y viviendas en la zona rural y urbana.	0%	Proyecto de titularización de predios y viviendas desarrollado.	
			Construcción de Vivienda para población víctima de conflicto armado.	Incluir 99 hogares víctimas de conflicto en programas de construcción de vivienda nueva.	0	N° de hogares de víctimas del conflicto que acceden a vivienda nueva.	
			Reconstrucción de viviendas para la población víctima del conflicto en procesos de retorno y reubicación.	Incluir 75 hogares víctimas de conflicto en programas de reconstrucción de vivienda.	0	N° de hogares víctimas del conflicto que acceden a reconstrucción y/o adecuación de vivienda	
			Titulación y legalización de predios de propietarios víctimas del conflicto.	Apoyar la legalización y formalización de los predios de 200 propietarios víctimas del conflicto.	0	N° de propietarios víctimas que acceden a la legalización y formalización de sus predios.	
		VIVIENDA					
SUBT. TERRITORIO Y AMBIENTE							
		Fortalecimiento de la Gestión institucional y administrativa.	Mejorar los métodos de comunicación externa e imagen institucional (En sintonía con la Alcaldía).	Brindar información sobre la gestión institucional al 100 % de la población a través de diferentes medios.	100%	% de población que accede a la información sobre gestión institucional.	



LINEA PROGRAMATICA	SECTOR	PROGRAMAS	PROYECTOS	METAS 2012-2015	LINEA BASE	II	
						NOMBRE DEL INDICADOR	
	DESARROLLO INSTITUCIONAL		Dotación y mantenimiento de las dependencias del Municipio.	Dotar de elementos de consumo y realizar mantenimiento a las cuatro dependencias del municipio para la eficiente prestación los servicios a la comunidad.	4	Nº de dependencias dotadas y con mantenimiento.	
			Dotación, actualización y mantenimiento de Herramientas tecnológicas.	Adquirir tres equipo de computo por año para actualizar los sistemas de información.	0	Nº de equipo de computo adquiridos.	
			Actualizar el sistema de información financiero y contable.		100%	Sistema de Información financiero y contable actualizados.	



LINEA PROGRAMATICA	SECTOR	PROGRAMAS	PROYECTOS	METAS 2012-2015	LINEA BASE	II	
						NOMBRE DEL INDICADOR	
DESARROLLO INSTITUCIONAL Y COMUNITARIO				Realizar mantenimiento preventivo y correctivos al 100% de los equipos e instrumentos tecnológicos.	100%	% equipos e instrumentos tecnológicos con mantenimiento.	
			Actualización e implementación de sistemas de información.	Implementar el uso de las tablas de retención documental en el 100% de las dependencias del municipio.	0%	% de dependencias que hacen uso de las tablas de retención documental.	
				Realizar la depuración y organización del 100 % de los archivos del municipio aplicando las tablas de valoración documental.	0%	% de archivos municipales depurados y organizados.	
				Realizar la actualización del Sistema de Gestión Documental.	100%	% de actualización del sistema de Gestión Documental.	
				Mantener actualizados el 100% de los registros del SISBEN.	100%	% de actualización de los registros del SISBEN.	



LINEA PROGRAMATICA	SECTOR	PROGRAMAS	PROYECTOS	METAS 2012-2015	LINEA BASE	II	
							NOMBRE DEL INDICADOR
				Realizar la Actualización Catastral del municipio.	0%		Actualización catastral realizada.
			Implementación y desarrollo del sistema de Control Interno y gestión de Calidad.	Ejecutar el sistema de control interno en un 95%.	40%		% de avance en la ejecución del Sistema de Control interno.
				Lograr la certificación en gestión de calidad del 30% de procesos de la entidad territorial.	0%		% de procesos certificados en gestión de la calidad territorial.
			Plan de capacitación, bienestar social e incentivos.	Brindar capacitación al 100% de los servidores públicos de la administración en temas de su competencia.	100%		% de servidores públicos capacitados en temas de su competencia.



LINEA PROGRAMATICA	SECTOR	PROGRAMAS	PROYECTOS	METAS 2012-2015	LINEA BASE	II	
							NOMBRE DEL INDICADOR
				Ejecutar el Plan de Bienestar social e incentivos.	100%		% de avance en la ejecución del plan de Bienestar social e incentivos.
			Actualización e implementación de sistemas de información.	Implementar el uso de las tablas de retención documental en el 100% de las dependencias del municipio.	0%		% de dependencias que hacen uso de las tablas de retención documental.
				Realizar la depuración y organización del 100 % de los archivos del municipio aplicando las tablas de valoración documental.	0%		% de archivos municipales depurados y organizados.
				Realizar el trámite para el cobro de bonos pensionales y cuotas partes jubilatarias.	5		N° de bonos pensionales tramitados y cobrados. N° de cuotas partes jubilatarias tramitadas y cobradas.



LINEA PROGRAMATICA	SECTOR	PROGRAMAS	PROYECTOS	METAS 2012-2015	LINEA BASE	II	
						NOMBRE DEL INDICADOR	
			Identificación y valoración individual de los bienes muebles e inmuebles del municipio.	Realizar la identificación y valoración individual del 80% de los bienes muebles e inmuebles del municipio.	50%	% de bienes muebles e inmuebles del municipio identificados y valorados.	
			Actualización y ajuste del Código de Rentas Municipales.	Realizar la actualización e implementación del Código de Rentas Municipales.	0%	% Código de Rentas Municipales actualizado e implementado.	
		Fortalecimiento de los Instrumentos e instancias de planificación del municipio.	Planificación, seguimiento y evaluación de la Gestión Pública Territorial.	Formulación y seguimiento del Plan de Desarrollo Municipal.	0%	% Plan de Desarrollo Municipal formulado y con seguimiento.	
				Llevar el registro y hacer seguimiento al 100% de los proyectos, a través del Banco de Programas y proyectos de Inversión Municipal.	0%	% de proyectos de inversión Municipal registrados y con seguimiento.	
				Actualización del Esquema de Ordenamiento Territorial.	60%	Esquema de Ordenamiento Territorial actualizado.	



LINEA PROGRAMATICA	SECTOR	PROGRAMAS	PROYECTOS	METAS 2012-2015	LINEA BASE	II	
						NOMBRE DEL INDICADOR	
			Fortalecimiento de las instancias de Planeación del municipio.	Fortalecer el funcionamiento del Consejo Territorial de Planeación.	1	Consejo Territorial de Planeación funcionando.	
			Actualización de la estratificación socioeconómica.	Mantener actualizada la estratificación socioeconómica del municipio.	1	Estratificación socioeconómica actualizada.	
DESARROLLO INSTI							
PARTICIPACIÓN Y DESARROLLO COMUNITARIO	Promoción de la participación y control social.		Apoyo a las organizaciones sociales y Comunitarias legalmente constituidas e instancias de participación para el ejercicio de sus funciones y desarrollo del objeto social.	Apoyar el 100 % de las organizaciones sociales y Comunitarias legalmente constituidas e instancias de participación.	100%	% de organizaciones e instancias de participación apoyadas.	
				Realizar la Actualización Catastral del municipio.	0%	Actualización catastral realizada.	



LINEA PROGRAMATICA	SECTOR	PROGRAMAS	PROYECTOS	METAS 2012-2015	LINEA BASE	II
						NOMBRE DEL INDICADOR
			Asesoría, Orientación y capacitación a las Juntas de Acción Comunal y organizaciones sociales para consolidar procesos de participación comunitaria.	Brindar asesoría y asistencia al 100% de las Juntas de Acción Comunal y organizaciones sociales para consolidar procesos de participación comunitaria.	100%	% de Juntas de Acción Comunal y organizaciones sociales con asesoría y Orientación.
				Apoyo al programa Formación de Formadores para la Acción Comunal.	100%	Programa Formación de formadores apoyado.
			Rendición Pública de Cuentas con participación comunitaria.	Realizar siete jornadas de rendición pública de cuentas.	0	N° de jornadas de rendición pública de cuentas realizada.
PARTICIPACIÓN Y DLLO COMUNITARIO						
SUBT. DESARROLLO INSTITUCIONAL Y COMUNITARIO						
ADANA		Promoción y protección de los Derechos Humanos y el Derecho Internacional Humanitario.	Estructuración e Implementación de una cátedra sobre Derechos Humanos dirigida a los Establecimientos Educativos, Instituciones y Organizaciones sociales.	Diseñar y desarrollar una cátedra sobre Derechos Humanos.	0	Cátedra sobre Derechos Humanos desarrollada.



LINEA PROGRAMATICA	SECTOR	PROGRAMAS	PROYECTOS	METAS 2012-2015	LINEA BASE	II
						NOMBRE DEL INDICADOR
GOBERNABILIDAD Y CONVIVENCIA CIUDADANA	JUSTICIA	Prevenición y control de la violencia y la reincidencia a acciones ilegales.	Plan Integral de Seguridad y Convivencia Ciudadana.	Realizar la actualización y desarrollo del Plan Integral de Seguridad y Convivencia Ciudadana.	80%	% de avance en el desarrollo del Plan Integral de Seguridad y Convivencia Ciudadana.
			Actualización e implementación del Manual de Convivencia Ciudadana.	Realizar la actualización y aplicación del Manual de Convivencia.	60%	% de población que acoge las normas del manual de convivencia ciudadana.
			Prevenición para la seguridad y la convivencia ciudadana.	Realizar dos campañas de prevención para la seguridad y la convivencia ciudadana por año.	4	Nº de campañas para la prevención, la seguridad y la convivencia ciudadana realizadas.
			Implementar estrategias de prevención y denuncia frente a eventos de: maltrato, abuso o explotación sexual a niños, niñas y adolescentes, abandono de menores.	Realizar 8 jornadas de sensibilización en el período de Gobierno para prevenir y motivar la denuncia frente a eventos de maltrato, abuso o explotación sexual a niños, niñas y adolescentes, abandono de menores.	0	Nº de denuncias frente a eventos de: maltrato, abuso o explotación sexual a niños, niñas y adolescentes, abandono de menores.



LINEA PROGRAMATICA	SECTOR	PROGRAMAS	PROYECTOS	METAS 2012-2015	LINEA BASE	II	
						NOMBRE DEL INDICADOR	
			Comunicación y pedagogía para la prevención de la violencia intrafamiliar, sexual y de género.	Disminuir el N° de casos de violencia intrafamiliar, sexual y de género.	26	N° de casos de violencia intrafamiliar, sexual y de género.	
			Motivación a la denuncia y prevención de la violencia, el trabajo infantil y del ingreso de niños, niñas, adolescentes y jóvenes a acciones ilegales.	Disminuir el N° de niños, niñas, adolescentes y Jovenes involucrados en activides de ilegales como transporte y venta de drogas ilícitas, microtrafico y microextorsión.	10	N° de niños, niñas, adolescentes y Jovenes involucrados en activides de ilegales.	
			Implementación del Hogar de paso.	Realizar la implementacion del Hogar de paso.	0	Hogar de paso funcionando.	
		Fortalecimiento institucional para la seguridad y la convivencia ciudadana.	Fortalecimiento de la Comisaria de Familia.	Atender y tramitar, según las competencias el 100% de los casos de violencia intrafamiliar y restablecimiento de derechos de niñez infancia y adolescencia.	100%	% de casos atendidos y tramitados.	



LINEA PROGRAMÁTICA	SECTOR	PROGRAMAS	PROYECTOS	METAS 2012-2015	LINEA BASE	II	
						NOMBRE DEL INDICADOR	
			Apoyo a las acciones de la fuerza pública.	Apoyar las acciones de la fuerza pública.	100%	% de Acciones de la fuerza pública Apoyadas.	
			Apoyar el Plan Integral de Acción contra minas antipersona y Munición sin explotar.	Apoyado el Plan Integral de Acción contra minas antipersonal y Munición sin explotar.	0	Un Plan Integral de Acción contra Minas antipersona y Munición sin explotar actualizado y socializado.	
			Orientación e información a las comunidades para prevenir y mitigar situaciones de violencia que causen desplazamiento.	Realizar 12 jornadas de orientación y capacitación a la población sobre Derechos Humanos y los mecanismos jurídicos e institucionales para afrontar las situaciones de riesgo frente a la violencia y conflicto.	0	N° de Jornada de Orientación y capacitación realizados.	



LINEA PROGRAMATICA	SECTOR	PROGRAMAS	PROYECTOS	METAS 2012-2015	LINEA BASE	II	
						NOMBRE DEL INDICADOR	
			Proteccion de la Vida, la Integridad, la Libertad y la seguridad personal de las victimas.	Mantener y desarrollar planes de contingencia por parte de la Fuerza Pública para garantizar la seguridad y la convivencia.	1	Nº de Planes de contingencia desarrollados.	
				Desarrollar acciones para preservar y proteger la integridad personal y evitar que se vulnere la seguridad e integridad de la victimas.	100%	% de personas victimas que reciben protección en cuanto a su seguridad e integridad personal.	
GOVERNABILIDAD Y CONVIVENCIA CIUDADANA							
TOTAL GENERAL							

