



REPUBLICA DE COLOMBIA
DEPARTAMENTO DE BOYACA
MUNICIPIO DE PAZ DE RIO



PAZ DE RIO

CAPITAL MINERA DE COLOMBIA

**PLAN DE DESARROLLO
MUNICIPAL**

**JUSTO PASTOR GOYENECHÉ HERRERA
ALCALDE MUNICIPAL 2012 - 2015**



REPUBLICA DE COLOMBIA
DEPARTAMENTO DE BOYACA
MUNICIPIO DE PAZ DE RIO

PLAN DE DESARROLLO MUNICIPAL



PERIODO 2012-2015

“GOBIERNO FIRME, EFICAZ Y CON SENTIDO SOCIAL”

JUSTO PASTOR GOYENECHÉ HERRERA
ALCALDE MUNICIPAL

PAZ DE RÍO JUNIO 4- 2012



ADMINISTRACIÓN MUNICIPAL

JUSTO PASTOR GOYENECHÉ HERRERA

Alcalde Municipal

EQUIPO DE GOBIERNO

Secretario De Gobierno:	Dr. CARLOS ALBERTO FLECHAS
Secretario de Planeación:	Ing. TITO ARGEMIRO GOYENECHÉ CEPEDA
Secretaria de Hacienda:	Dra. MARIA ANGELICA PEÑA MARTINEZ
Inspectora de Policía:	Dra. JENNIFER LILIANA SUAREZ ROJAS
Director U.S.P:	Ing. ROQUE ALVARO AVELLANEDA MOJICA
Comisaria De familia:	Dra. ZOILA MARINA FONSECA PARRA

Dr. AMANDO MANUEL ESLAVA PARRA

Personero Municipal

CONCEJO MUNICIPAL

DAVID MORA REYES
Presidente

GABINO DURAN ACUÑA
Primer Vicepresidente

NELVA TRIANA AVELLANEDA.
Segundo Vicepresidente

CONCEJALES

JOSE DANILO TRIANA GALLO
JORGE ELIAS BUITRAGO MEJIA
MARIA EUGENIA HERNANDEZ REYES
LUIS HERNAN AVELLANEDA GONZALEZ
PEDRO TRIANA NEIRA
YIMY ROLANDO MARTINEZ SIZA



CONSEJO TERRITORIAL DE PLANEACIÓN MUNICIPAL

CARMENZA VEGA

Sector Comunitario

WILLIAM ROJAS FONSECA

Sector Productivo

LIBIA YISELA HERRERA MEJIA

Sector organización Mujeres

Ldo. **ELIAS LEGUIZAMON**

Sector Educativo

Lda. **LEIDY CAMARGO AMAYA**

Sector Deportivo

ALBEIRO ROJAS AVELLANEDA

Consejo Municipal de Juventudes

Lda. **MARITZA MARTINEZ ANGARITA**

Sector Cultural

Pbro. **PEDRO HERNAN SÁNCHEZ SUAREZ**

Sector Medio Ambiente

ABEL DE JESUS LIZARAZO

Sector Minero



**ACUERDO No. 010
(Junio 2012)**

POR MEDIO DEL CUAL SE ADOPTA EL PLAN DE DESARROLLO DENOMINADO "GOBIERNO FIRME, EFICAZ Y CON SENTIDO SOCIAL" 2012 – 2015 MUNICIPIO DE PAZ DE RIO.

EL CONCEJO MUNICIPAL DE PAZ DE RIO (BOYACÁ), en uso de sus facultades constitucionales y legales, en especial las que le confiere el numeral 2º. Del Artículo 313 de la Constitución Política y la Ley 152 de 1994, Artículo 40 y,

CONSIDERANDO:

1. Que el numeral 2º del Artículo 313 de la Constitución Política de Colombia establece que corresponde al Concejo Municipal adoptar de acuerdo con la Ley los planes y programas de desarrollo económico y social y de obras públicas.
2. Que el Artículo 339 de la Constitución Política establece la obligación para las entidades territoriales de elaborar y adoptar de manera concertada con el Gobierno Nacional, planes de desarrollo con el objeto de asegurar el uso eficiente de sus recursos y el desempeño adecuado de las funciones que les haya sido asignadas por la Constitución y la Ley. De igual forma determina que los planes de las entidades territoriales estarán conformados por una parte estratégica y un Plan de Inversiones con Metas e indicadores de resultado, de mediano y corto plazo.
3. Que teniendo en cuenta el Artículo 342 de la Constitución Política, la administración municipal, con fundamento en el programa de Gobierno, elaboró el proyecto de Plan de Desarrollo después de una amplia participación de los sectores sociales comunitarios, jóvenes, gremios, comunidad educativa y población en general, sus recomendaciones fueron acogidas e incluidas en el presente documento en cumplimiento de la participación ciudadana.
4. Que el Artículo 40 de la Ley 152, establece que el Plan será sometido a consideración del Concejo Municipal dentro de los primeros cuatro (4) meses del período de gobierno para su aprobación.



5. Que el Consejo Territorial de Planeación, mediante informe del 25 de Abril de 2012 emitió concepto favorable sobre el Plan de Desarrollo dentro de los términos legales establecidos por la Ley 152 de 1994.
6. Que el Gobierno Municipal de acuerdo con las recomendaciones hechas por el Consejo Territorial de Planeación, efectuó los ajustes correspondientes al proyecto del Plan.

ACUERDA:

ARTÍCULO PRIMERO: Adoptar el Plan de Desarrollo para el periodo 2012 - 2015 del municipio de Paz de Río denominado **“GOBIERNO FIRME, EFICAZ Y CON SENTIDO SOCIAL”**

ARTICULO SEGUNDO: El Plan de Desarrollo presenta los objetivos, estrategias, programas, metas e indicadores de resultado de la acción Municipal a mediano y corto plazo y el plan plurianual de Inversiones.

ARTÍCULO TERCERO: De conformidad con el diagnostico sectorial realizado y los programas y proyectos priorizados, el Municipio de PAZ DE RIO buscará el bienestar y mejoramiento de la calidad de vida de los ciudadanos a través del PLAN DE DESARROLLO **“GOBIERNO FIRME, EFICAZ Y CON SENTIDO SOCIAL”** cuyo texto es el siguiente:



CONTENIDO

	pág
INTRODUCCIÓN	10
MISIÓN	11
VISIÓN	11
OBJETIVO GENERAL	11
OBJETIVOS ESTRATÉGICOS	11
ESTRUCTURA Y FILOSOFÍA DEL PLAN	12
ESTRUCTURA PLAN MUNICIPAL DE DESARROLLO	19
1. DIAGNOSTICO DIMENSIONAL	20
1.1 DIAGNOSTICO SITUACIONAL DEL MUNICIPIO DE PAZ DE RIO	20
1.1.1 Fuentes de información	20
1.1.2 Localización y situación geográfica del municipio de Paz De Rio	20
1.2 DIMENSIÓN POBLACIONAL	21
1.2.1 Demografía	21
1.2.2 Grupos poblacionales categorizados	23
1.3 DIMENSIÓN DEL AMBIENTE NATURAL	27
1.3.1 Medio ambiente	27
1.3.2 Recurso agua	27
1.3.3 Gestión de riesgos y de desastres	29
1.4 DIMENSIÓN AMBIENTE CONSTRUIDO	30
1.4.1 Sector vial y transporte	30
1.4.2 Tránsito y movilidad	31
1.4.3 Equipamiento municipal	31
1.5 DIMENSIÓN SOCIO-CULTURAL	32
1.5.1 Servicios públicos y saneamiento básico	32
1.5.2 Otros servicios públicos domiciliarios	35
1.5.3 Vivienda	36



1.5.4	Educación	36
1.5.5	Recreación y deportes	37
1.5.6	cultura	37
1.5.7	Salud	38
1.6	DIMENSIÓN ECONÓMICA	40
1.6.1	Análisis económico	40
1.6.2	Diagnostico turístico	42
1.7	DIMENSIÓN POLÍTICO-ADMINISTRATIVA	42
1.7.1	Desarrollo comunitario	42
1.7.2	Desarrollo institucional	43
2.	DIAGNOSTICO INTEGRAL, MATRIZ PASO 1 RECONOCIMIENTO DEL TERRITORIO	44
3.	MATRIZ PASO 2 IDENTIFICACION Y VALORACION DE SITUACIONES PROBLEMATICAS, PASO 3 EVOLUCION SIN INTERVENCION, PASO 6 TRANSFORMACION ESPERADA DE LAS SITUACIONES PROBLEMATICAS	55
4.	PASO 4 MAPA DE ESCENARIO ACTUAL DE LA ENTIDAD TERRITORIAL	63
5.	PASO 5 VENTAJAS Y OPORTUNIDADES DEL TERRITORIO.	67
6.	PASO 7 CONSTRUCCIÓN DEL ESCENARIO ESPERADO	68
7.	NECESIDADES SEGÚN REUNIONES CON LA COMUNIDAD	69
8.	PROPUESTAS DEL PROGRAMA DE GOBIERNO	71
9.	PASO 8 CONSTRUCCIÓN DE LA PARTE ESTRATÉGICA	75
10.	PRESUPUESTO 2012	87
11.	EJECUCIONES PRESUPUESTALES AÑOS 2009, 2010 Y 2011	91
12.	PROYECCIONES FINANCIERAS 2012 A 2015	93
13.	PASO 9 MATRIZ PLURIANUAL DE INVERSIONES	96
14.	DISPOSICIONES VARIAS.	130



LISTA DE TABLAS

	pág
Tabla 1. Población paz de rio año 2011.	22
Tabla 2. Distribución de la población Urbana y Rural, 2011.	23
Tabla 3. Población para Programa de Infancia Adolescencia y Juventud.	25
Tabla 4. Población Adulto Mayor	25
Tabla 5. Proyección de Población por Grupos Etarios, 2012-2015.	26
Tabla 6. Caudales recolectados en el mes de mayo 2010.	27
Tabla 7. Composición de la red de acueducto	32
Tabla 8. Componentes de la red de acueducto.	33
Tabla 9. Características del Sistema de Abastecimiento del Acueducto Rural.	33
Tabla 10. Relación de componentes del sistema de alcantarillado sanitario.	34
Tabla 11. Componente estructural de aguas negras.	34
Tabla 12. Características de vivienda.	36
Tabla 13. Población en edad escolar	36
Tabla 14. Infraestructura física establecimientos educativos	37
Tabla 15. Afiliados al régimen subsidiado, 2008 a 2011.	38
Tabla 16. Afiliados al régimen de seguridad social en salud, año 2011.	38
Tabla 17. Coberturas de vacunación por biológico.	39
Tabla 18. Causas de mortalidad y los factores de riesgo en todos los niveles de población.	39
Tabla 19. Programas sociales Paz de Rio	39
Tabla 20. Población para Programa de Infancia Adolescencia y Juventud.	40
Tabla 21. Distribución de la población Urbana y Rural, 2011.	40
Tabla 22. Principales cultivos dentro del municipio.	41
Tabla 23. Población pecuaria.	41
Tabla 24. El desempeño fiscal y Administrativo del Municipio en los últimos 6 años presenta variaciones.	43
Tabla 25. La planta de personal	43
Tabla 26. Necesidades	69
Tabla 27. Construcción de la parte estratégica	75
Tabla 28. Presupuesto inicial de ingresos 2012	87
Tabla 29. Presupuesto inicial de gastos 2012	88
Tabla 30. Ejecuciones	91
Tabla 31. Gastos 2009 - 2011	92



INTRODUCCIÓN

El plan de desarrollo 2012-2015 pretende construir escenarios que articulen un territorio forjado en el dinamismo, las características propias del municipio, la identidad cultural, el arraigo por lo nuestro de tal manera que permita el fortalecimiento de las actividades económicas, sociales y culturales y el encadenamiento de las mismas en pro del desarrollo y crecimiento de la comunidad en su conjunto.

Fortalecer los derechos de participación, identidad, cultura y los valores éticos y morales característicos de la comunidad, de tal manera que los procesos de concertación evidencien enfoques alternativos para el desarrollo y en donde sea la actividad planificadora la mejor herramienta de gestión.

El plan de desarrollo 2012-2015 propone ser un gestor y promotor del crecimiento integral del municipio, para ello es indispensable orientar de forma coordinada y planificada las estrategias respecto al gasto público de tal manera que el impacto progresivo sobre el bienestar general del territorio se vea reflejado de forma predominante sobre la población más vulnerable.

Los fines orientados a promover la prosperidad general incluidos en el presente plan de desarrollo están articulados en primera instancia en garantizar la efectividad de los principios, deberes y derechos consagrados en la constitución. Además de facilitar la participación de todos los grupos poblacionales en las decisiones que los afectan en la vida social, cultural, económica y política.

Incluimos las necesidades más apremiantes de la población, teniendo en cuenta las características de la comunidad, el fortalecimiento institucional y la proyección a mediano y largo plazo. Por tal motivo el desarrollo integral que ello requiere en pro de garantizar el bienestar de la población, un proceso de transformación que sea sistémico, sostenible e incluyente.

Es así como el propósito de nuestro plan no tiene otro objetivo que la consecución del bienestar colectivo de la población del municipio a través del fomento al empleo, la inversión, la mitigación de las necesidades apremiantes y el fortalecimiento institucional del municipio.

En el mes de abril de 2012 el municipio sufrió uno de los siniestros más fuertes de su historia producto del desbordamiento de los ríos Soapaga y Chicamocha.



MISIÓN

Construir un mejor futuro en el cual los problemas económicos, sociales, culturales y demás que nos afecten sean resueltos a través de estrategias planificadoras y gestoras del desarrollo territorial, de tal manera que el bienestar colectivo y el mejoramiento de la calidad de vida de la población sea el epicentro de las acciones a desarrollar.

VISIÓN

Para el año 2020 el municipio de Paz de Rio será un territorio articulado de forma eficaz y eficiente con el entorno que lo rodea, de tal manera que le permita una mayor apropiación de sus ventajas comparativas y competitivas y que las mismas estén en función de un mayor dinamismo de sus sectores más influyentes. La participación del sector agropecuario, turístico y minero serán los pilares fundamentales generadores de oportunidades dentro del territorio siempre en coherencia con la sostenibilidad ambiental del municipio y de los entes que lo rodean. Paz de Rio se consolidara como un municipio participativo, pluralista en donde la toma de decisiones salvaguarde los valores éticos y morales de su comunidad, atendiendo de manera oportuna la prevención y atención de desastres.

OBJETIVO GENERAL

Generar integralidades en los ejes estratégicos que involucran el desarrollo económico, social, cultural y turístico, ambiental sostenible, institucional y participativo. De tal manera que nuestras acciones sean significativas a la apuesta nacional en lo referente a las metas trazadas en la agenda interna para la productividad y la competitividad y a los objetivos del milenio.

OBJETIVOS ESTRATÉGICOS

- 1) Constituir un buen programa y un buen equipo de gestión del riesgo que permita un monitoreo de los problemas geológicos y de inundaciones que afectan al municipio y actualización del EOT.
- 2) Preservar los páramos y las fuentes hídricas, y generar las acciones necesarias para un mejor suministro de agua potable al sector urbano y rural.
- 3) Adopción, implementación y aprovechamiento de las tecnologías de la información y comunicación y la innovación tecnológica, en las instituciones educativas, la administración municipal y la comunidad en general como soporte al crecimiento económico.
- 4) Disminución de la pobreza extrema y de la dependencia del estado.



- 5) Mejoramiento y el mantenimiento de la red vial rural y urbana, para preservar la movilidad interna municipal e intermunicipal, y los servicios públicos domiciliarios para el bienestar de la comunidad
- 6) Mayor y mejor prestación de los servicios de salud
- 7) Mejores servicios en la comisaria de familia con un buen equipo interdisciplinario, que permita una mayor atención y apoyo a la población más vulnerable
- 8) Mantenimiento de los espacios públicos y campos deportivos, y la identificación de diversos programas para la recreación y aprovechamiento del tiempo libre
- 9) Forjar los ambientes necesarios y el impulso del sector agropecuario, la implementación y consolidación de oportunidades de asociación a la comunidad urbano rural del municipio
- 10) Concientizar e instruir a la comunidad en la necesidad de la asociatividad como eje de la conformación y ejecución de empresas para la generación de oportunidades de ingresos y la disminución de la dependencia del estado
- 11) Fortalecimiento de la capacidad institucional con procesos de innovación e integración de los sistemas de gestión de calidad para la mayor efectividad en la prestación de los servicios a la comunidad.

ESTRUCTURA Y FILOSOFÍA DEL PLAN

Paz de Rio Boyacá, 2012-2015.

“Gobierno Firme, Eficaz y con Sentido Social”

La participación del municipio de Paz de Rio como actor importante en el desarrollo minero del departamento y la nación, juega un papel predominante en la apuesta productiva que se desarrolla a través de la agenda interna para la productividad y la competitividad apostándole al crecimiento y desarrollo por medio de los recursos naturales predominantes en el territorio. Es por ello que Paz de Rio como capital minera del país y en articulación con las locomotoras de crecimiento de Colombia constituye un agente fundamental en la promoción de empleo e inversión más allá de sus fronteras.

El municipio de Paz de Río es un territorio de tendencias secas, con bajos volúmenes hídricos que junto con la topografía abrupta hace que las actividades productivas agropecuarias se vean limitadas por factores como agua y maquinaria.

La relación estrecha del clima y las zonas de vida con el desarrollo económico se evidencia en el municipio en la tendencia marcada de ser un municipio con poca representatividad en los productos agrícolas.

Los ejes fundamentales sobre los cuales el presente plan de desarrollo promueve un gobierno articulador con los diversos sectores que integran el territorio, y en primera instancia con la población como actor determinante de las acciones a desarrollar. Dichos ejes están determinados por:



PAZ DE RIO UN MUNICIPIO LIDER EN LA PREVENCIÓN Y ATENCIÓN DE DESASTRES.

Los acontecimientos ocurridos por los desbordamientos de los ríos que circundan el municipio, nos obligan a dedicar todas las acciones a organizar a la comunidad, a construir las obras necesarias para prevenir dichas calamidades y catástrofes, y a dedicar toda la atención ha dicho sector. Lo anterior nos obliga a que el eje fundamental del plan de desarrollo se centrara en la atención y prevención de desastres.

PAZ DE RIO CONCIBE LA ASOCIATIVIDAD COMO MEDIO FUNDAMENTAL PARA LA COMPETITIVIDAD Y PRODUCTIVIDAD DEL TERRITORIO

Es a través de la asociatividad en primera instancia y del desarrollo integral que el municipio pretende incentivar la competitividad y productividad no solo en el ámbito económico, sino también en el fortalecimiento institucional y social de la población Pazricence.

PAZ DE RIO CONCERTA LA IGUALDAD DE OPORTUNIDADES COMO VEHICULO PARA MITIGAR LA POBREZA Y LA DESIGUALDAD SOCIAL

Es a través de una óptima dotación y prestación de servicios de salud, educación y saneamiento básico que iniciamos un camino dirigido a contrarrestar los efectos de la desigualdad social, para ello la premisa fundamental es la igualdad de oportunidades y es solo por medio de esta que la pluralidad dentro del municipio permitirá mejores condiciones de vida.

PAZ DE RIO FOMENTA SU CRECIMIENTO Y DESARROLLO ECONOMICO GARANTIZANDO LA SOSTENIBILIDAD AMBIENTAL

Queremos proyectar mecanismos estratégicos que garanticen la dotación de recursos a las futuras generaciones de nuestro municipio, es por ello que la protección de nuestro hábitat, se convierte en una premisa articuladora con el crecimiento y desarrollo pretendido en el presente.

PAZ DE RIO ESTIMULA LA APROPIACION E IMPLEMENTACIÓN DE LAS TECNOLOGIAS DE LA INFORMACION, COMUNICACION Y LA INNOVACION TECNOLOGICA

La sociedad en su conjunto reclama una incorporación a las estrategias que permiten en el presente una mayor eficiencia y eficacia. Es por ello que la tecnología se hace indispensable no solo en el proceso evolutivo del municipio sino también en la articulación fundamental con otros entes territoriales aledaños, el departamento, la nación y la integración internacional.



Figura 1. Ejes fundamentales plan de desarrollo, 2012- 2015



ARTICULACIÓN CON LOS PLANES NACIONAL, DEPARTAMENTAL Y MUNICIPAL

El plan nacional de desarrollo "Prosperidad para todos" pretende como metas fundamentales contrarrestar la pobreza, fomentar el empleo y garantizar la seguridad, para ello articula ocho ejes fundamentales en el control y eliminación de la divergencia regional que genera brechas sociales y económicas significativas dentro del territorio nacional. Para ello pretende fomentar el desarrollo y crecimiento económico de la nación por medio de locomotoras que jalonaran la economía del país y de forma encadenada garantizar el bienestar o prosperidad democrática.



ESTRUCTURA PLAN NACIONAL DE DESARROLLO

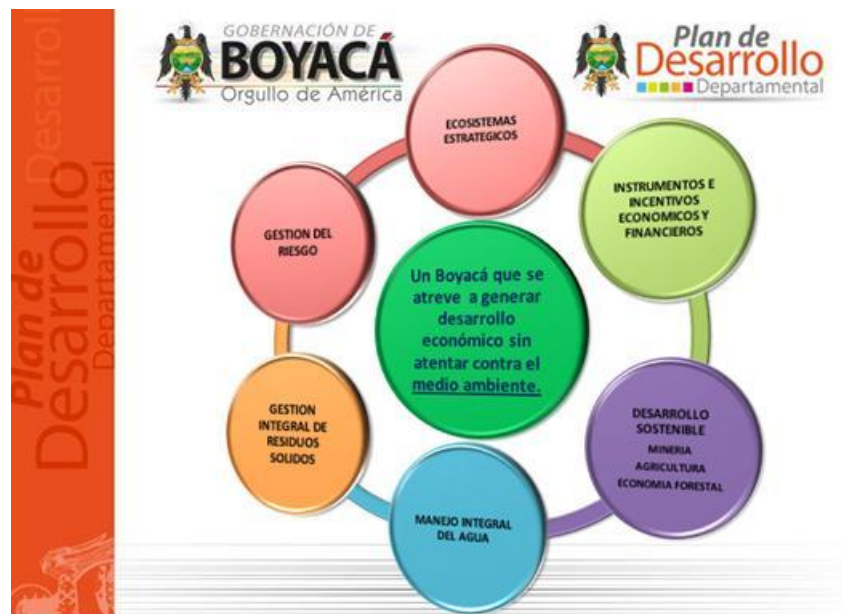
Figura 2. “Ejes del Plan Nacional de desarrollo, 2010-2014.



ESTRUCTURA PLAN DEPARTAMENTAL DE DESARROLLO

El plan de desarrollo departamental 2012-2015 “Boyacá se atreve” percibe al departamento como una región próspera y competitiva gracias a la generación de cadenas de valor basadas en la Ciencia, la Tecnología y la Innovación. Por otra parte resalta la condición estratégica de su posición geográfica, su diversidad de climas y culturas, su enorme potencial turístico, minero y agrícola, su infraestructura y conectividad, así como su profunda responsabilidad social y la conservación del medio ambiente, que brinde a sus ciudadanos oportunidades de desarrollo social y económico en condiciones de sostenibilidad, equidad y seguridad.









ESTRUCTURA PLAN MUNICIPAL DE DESARROLLO

“Gobierno Firme, Eficaz y con Sentido Social, 2012-2015”





1. DIAGNOSTICO DIMENSIONAL

1.1 DIAGNOSTICO SITUACIONAL DEL MUNICIPIO DE PAZ DE RIO

1.1.1 Fuentes de información

El diagnostico se consolida a partir del análisis de fuentes de información como el DANE, Ministerios, DNP, Unidad de Servicios Públicos, Empresa Social del Estado, Secretarías de Despacho de la Administración Municipal, Corpoboyacá, Policía Nacional, Informe de Gestión 2008-2011, Esquema de Ordenamiento Territorial y diversas fuentes primarias y secundarias de orden nacional, departamental y municipal.

1.1.2 Localización y situación geográfica del municipio de Paz De Rio

El municipio de Paz de Rio se encuentra ubicado en la región Norte del departamento de Boyacá sobre el margen de los ríos Chicamocha y Soapaga a una altura de 2200 msnm, limita al norte con el municipio de Sativasur, por el oriente con los municipios de Socha y Sativasur, por el occidente con los municipios de Belén y Tutaza, por el sur con el municipio de Tasco y el municipio de Beteitiva. Posee una temperatura promedio de 16°C, dista a 237 km de la capital de la república y a 107 km aproximadamente de la capital del departamento.

Respecto a su división política el municipio de Paz de Rio tiene una extensión total de 117 Km², de los cuales el área Urbana está constituida por 38.7 Km², y un total de 77.3 Km² de área Rural. De acuerdo al límite urbano georeferenciado, este está constituido en un área de 911941.00 m², un perímetro de 4954.49 m y 9 barrios (Brisas del Soapaga, Buenos Aires, Colonial, Gaitán, La Paz, Metrópolis, Progreso, Santa Teresa y Venecia). Por otra parte según el IGAC, el sector rural lo integran 10 veredas así: Carichana, Chitagoto, Chorrera, Colacote, Piedra Gorda, Salitre, Sibaria, Soapaga, Socotacito y Tiza.

El municipio promulga su consolidación hacia febrero de 1834, sin embargo un siglo después hacia el año de 1935 es necesario reubicarla de manera forzada por motivos de deslizamientos presentados dos años atrás, lo que obliga que su población se ubique un poco más abajo de las orillas del río Chicamocha. Sin embargo la ubicación actual del municipio es propensa a impactos naturales debido a su localización sobre la falla del Soapaga lo que la hace vulnerable a eventuales sismos, inundaciones y deslizamientos.

Por otra parte como se enunciaba anteriormente las condiciones topográficas de Paz de Rio genera escenarios para la presencia de desastres naturales como lo vivenció en el transcurso del año 2010-2011 con la atención a 646 damnificados por la ola invernal que sacudió al país en su conjunto. Del mismo modo la presencia de deslizamientos como el ocurrido en octubre de 2011 en sector de Coloradales generando la destrucción de la vía que comunica a Paz de Rio con los municipios de Sativa Norte y Sativa Sur, destrucción



de la vía libertad entre Paz de Río y Belén, represamiento del río Soapaga entre otras pérdidas físicas.

Paz de Río presenta gran diversidad de potencialidades y oportunidades en su territorio de tal manera que le garantiza ventajas comparativas respecto a otros entes territoriales. Los yacimientos de mineral de hierro y carbón principalmente, son fuente para la generación de empleo directo e indirecto dentro del municipio, los recursos hídricos en su territorio proporcionan condiciones favorables para los cultivos, la producción y el abastecimiento local.

Sin duda alguna la participación del municipio de Paz de Río como actor importante del sector de la minería y energía en la apuesta productiva que se lleva a cabo a través de la agenda interna para la productividad y la competitividad a nivel departamental, es de suma importancia en la obtención de objetivos, en el cual, la promoción de la competitividad, el crecimiento sostenido y la mejora de los ingresos y calidad de vida de los Colombianos son las premisas a desarrollar.

1.2 DIMENSIÓN POBLACIONAL

1.2.1 Demografía

De acuerdo a proyecciones del SISBEN, el municipio de Paz de Río para el año 2011, se proyecta con una población de 4.686 habitantes como se enunciaba anteriormente, de la cual el 48,3%, que corresponde a 2.280 de sexo masculino y el 51,7%, que corresponde a 2.406 de sexo femenino; distribuidos así: en la zona urbana el 57,6% (2.815 habitantes) y en la zona rural el 42,4%, es decir 1.871 habitantes.

Sin embargo existen aspectos que requieren total importancia dentro del municipio, como lo es la evolución demográfica que se observa a partir de la última década del siglo pasado. La constante emigración de la población especialmente aquella ubicada en la zona rural profesa dentro de su territorio conflictos de orden económico, social y ambiental principalmente. El Municipio de Paz de Río para el año de 1993 evidenciaba una población de 6.749 habitantes, en el transcurso de más de una década, según el censo del DANE, para el año 2005 la población estaba integrada por 5.083 habitantes lo que demuestra una disminución de 24,7%. Para el año 2011 la población según información suministrada por SISBEN es de 4.686 habitantes, lo que deja claro una progresiva pérdida poblacional de 7,8% respecto a la encuesta de 2005. Las causas principales del despoblamiento del municipio de Paz de Río obedece a la baja productividad que se presenta en el sector agrícola, baja presencia de oportunidades laborales, falta de oportunidades de estudio a escala superior, aspectos muy comunes en diversos municipios del departamento.



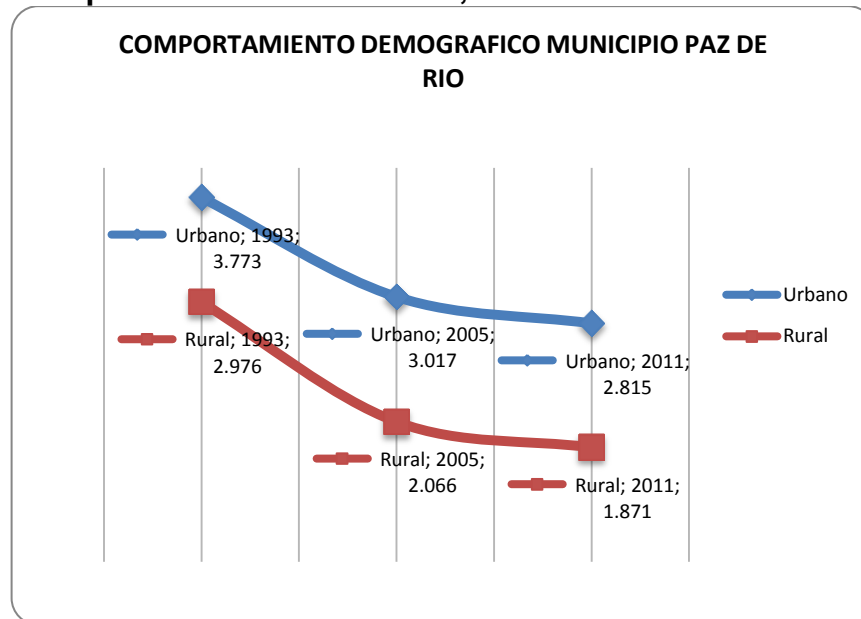
Tabla 1. Población paz de rio año 2011.

EDAD EN AÑOS	TOTAL	MUJERES		HOMBRES		URBANO		RURAL	
		NO.	%	NO.	%	NO.	%	NO.	%
<1	25	9	36	16	64	12	48	13	52
1 A 4	262	144	55	118	45	165	63	97	37
5 A 9	379	122	32	257	68	241	64	138	36
10 A 14	409	194	47	215	53	269	66	140	34
15 A 19	452	226	50	226	50	293	65	159	35
20 A 24	383	182	48	201	52	253	66	130	34
25 A 29	288	152	53	136	47	194	67	94	33
30 A 34	328	174	53	154	47	211	64	117	36
35 A 39	281	150	53	131	47	181	64	100	36
40 A 44	207	111	54	96	46	132	64	75	36
45 A 49	346	190	55	156	45	233	67	113	33
50 A 54	271	145	54	126	46	155	57	116	43
55 A 59	255	142	56	113	44	147	58	108	42
60 A 64	190	104	55	86	45	82	43	108	57
65 A 69	172	106	62	66	38	67	39	105	61
70 A 74	155	88	57	67	43	68	44	87	56
75 Y MAS	283	167	59	116	41	112	40	171	60
TOTAL	4686		0	4686	100		0	4686	100

Fuente. SISBEN.



Figura 3. Comportamiento Poblacional, 1993-2011.



Fuente: SISBEN

La baja concentración poblacional predominante en el municipio, limita los esfuerzos para la generación de una dotación más eficiente que permita garantizar altas demandas de servicios públicos, salud, educación, vivienda y saneamiento básico entre otros. De tal manera que a través de este camino se garantice una relación costo beneficio, en la cual, el impacto social sea elevado, y que fomente a futuro rendimientos a escala que permita la prestación de servicios de forma más eficiente y con mínimos costos.

Tabla 2. Distribución de la población Urbana y Rural, 2011.

Población	N°	%
Urbano	2.815	57,6
Rural	1.871	42,4

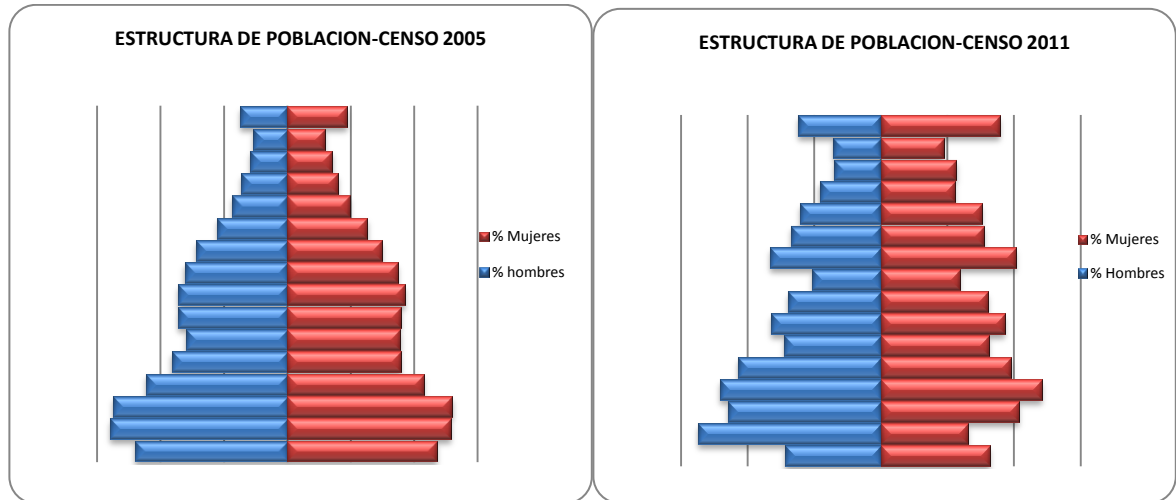
Fuente: SISBEN

1.2.2 Grupos poblacionales categorizados

Comparando la estructura poblacional de los censos de 2005 y 2011, se evidencian bajas tasas de natalidad y una población económicamente activa dispersa, aspectos que ratifican la baja consolidación de procesos productivos que involucren a la población y que garanticen su sustentabilidad a largo plazo. Es de vital importancia para el municipio de Paz de Río diseñar estrategias que generen encadenamientos productivos dentro su territorio en base a sus ventajas comparativas y competitivas, de tal manera que proporcione a su población garantías de índole económicas.



Figura 4. Pirámide Poblacional, Censos 2005-2011.



FUENTE: Planeación municipal

Figura 5. Proyección de Población 0 a 26 años.

EDAD	2012	2013	2014	2015
0	83	82	78	74
1	85	82	80	78
2	86	83	81	79
3	87	85	83	81
4	89	86	84	83
5	90	86	84	83
6	90	89	86	85
7	93	91	88	86
8	95	93	89	88
9	98	95	91	89
10	100	98	92	89
11	102	97	94	90
12	103	98	95	91
13	102	98	95	91
14	100	96	94	92
15	95	95	94	92
16	94	93	92	92



EDAD	2012	2013	2014	2015
17	90	91	91	91
18	86	87	88	87
19	83	83	83	82
20	79	79	79	79
21	74	75	74	74
22	71	71	70	70
23	69	69	68	68
24	66	66	66	66
25	65	64	65	64
26	63	62	63	63
TOTAL	2338	2294	2247	2207

FUENTE: DANE, Proyecciones de Población.

Tabla 3. Población para Programa de Infancia Adolescencia y Juventud.

	RANGOS	2012	2013	2014	2015
PRIMERA INFANCIA	0 A 5	520	504	490	478
NIÑEZ	6 A 12	681	661	635	618
ADOLESCENCIA	13 A 18	567	560	554	545
JUVENTUD	19 A 26	570	569	568	566
TOTAL		2338	2294	2247	2207

FUENTE: DANE, Proyecciones de Población.

Otro grupo poblacional que debe ser tenido en cuenta dentro de los programas del plan de desarrollo, corresponde al adulto mayor, el cual según las proyecciones del DANE presenta las siguientes características.

Tabla 4. Población Adulto Mayor

	2012	2013	2014	2015
MAYOR DE 65 AÑOS	412	409	405	405

Fuente: DANE, Proyecciones de Población.



Tabla 5. Proyección de Población por Grupos Etarios, 2012-2015.

GRUPOS	2012	2013	2014	2015
0-4	430	418	406	395
5-9	466	454	438	431
10-14	507	487	470	453
15-19	448	449	448	444
20-24	359	360	357	357
25-29	314	310	309	308
30-34	320	307	299	292
35-39	340	334	324	316
40-44	338	334	330	326
45-49	305	308	308	310
50-54	260	261	265	265
55-59	200	206	213	217
60-64	159	159	160	161
65-69	127	126	130	131
70-74	108	103	99	98
75-79	83	88	86	87
80 Y MÁS	94	92	90	89
TOTAL	4,858	4,796	4,732	4,680

FUENTE: DANE, Proyecciones de Población.

De acuerdo a la ley 715 de 2001, los municipio deben identificar la población pobre y vulnerable, afiliada y no afiliada al sistema general de seguridad social en salud”

Cabe anotar que se presenta población nueva no registrada en el Sisben del municipio, lo cual amerita efectuar permanentemente actualizaciones al sistema para mantenerlo 100% actualizado y prestar los mejores servicios a esta población que está ingresando al municipio.

En análisis poblacional encontramos que hay una diferencia entre la población reportada por la oficina del SISBEN y la reportada según proyecciones del Dane. Presentándose diferencia entre la realidad dichas proyecciones debido a la falta de oportunidades y el desempleo lo que ha contribuido a la disminución de la población, para el diagnóstico y el análisis poblacional se han tomado los datos suministrados por la oficina del SISBEN El índice de necesidades básicas insatisfechas (NBI) para el municipio es de un 32.2% (19.6 urbano y 48 rural), el indicador de miseria es de 9.6 (4.5 urbano y 15.8 rural)



1.3 DIMENSIÓN DEL AMBIENTE NATURAL

1.3.1 Medio ambiente

Los principales problemas en este sector están fundados por la Empresa Acerías Paz Del Río Votorantim con botaderos de estéril a cielo abierto, el vertimiento de aguas contaminadas sobre el río Chicamocha, el depósito de materiales en los alrededores del área urbana, el transporte carga (hierro y carbón), sobre las vías del Barrio El Progreso, y en general el área Urbana, la explotación de hierro en el Sector de Coloradales, el Uche y Pargua, además de los centros de acopio de carbón ubicados en los sectores de Concentra y las ladrilleras, que contribuyen al incremento de la contaminación.

Otros factores que afectan el medio ambiente son la tala de árboles y el cuidado de animales en las zonas altas o páramos y cerca a los nacimientos de agua, junto con la falta de cultura, para proteger la naturaleza y el depósito en sitios no adecuados de basuras, (Riveras de los Ríos), junto con la resiente exploración y posterior explotación petrolera.

1.3.2 Recurso agua

Paz de Rio ubicado en la cuenca de Chicamocha medio cuenta con aproximadamente 20 acueductos rurales y uno urbano así como diversas tomas de regadío que nacen en los ríos y quebradas que privilegian al municipio en su recorrido. Sin embargo el sobre abuso y la falta de concientización de la comunidad Pazricence sobre los recursos naturales ha provocado un inminente deterioro de las fuentes naturales que suministran el agua; acciones como el uso irracional del líquido en la zona rural y urbana, la falta de políticas que estimulen el ahorro, los procesos productivos como el pecuario en el cual se evidencia un mínimo control y fomenta el deterioro de las fuentes hídricas, el vertimiento de aguas servidas sobre las recursos hídricos principalmente el río Chicamocha. Las principales fuentes de abastecimiento a nivel urbano y rural son:

Tabla 6. Caudales recolectados en el mes de mayo 2010.

Cuenca	Sub Cuenca	Micro Cuenca	Sub-Microcuenca	Veredas	Area (Km2)	Caudal Lts/srg	Compartida	Municipio	Potencia Hídrico
Río Chicamocha	Río Soapaga	Río Pargua	Q. Hayo R. Pargua	Socotacito	4,253	3.767,45	Si	Tutaza	Alto
			Quebrada rincón chiquito	Socotacito	38,55	823,34	No		Medio
		Río Soapaga	Quebrada llano de Paja	Chorrera Socotacito	9,56	234,32	No		Bajo
			Quebrada Colorada	Tiza Chorrera Piedra Gorda Chitagoto Salitre	32,69	767,56	No		Medio
			Río Chicamocha	Quebrada Colacote	Colacote	8,56	224,34	No	



Cuenca	Sub Cuenca	Micro Cuenca	Sub-Microcuenca	Veredas	Area (Km2)	Caudal Lts/srg	Compartida	Municipio	Potencia Hidrico
			Quebrada Brava	Soapaga Colacote	1,34	38,23	No		Bajo
			Quebrada Pantano Hondo	Colacote	1,23	54,23	No		Medio
			Quebrada Chinchilla	Carichana Colacote	3,46	123,12	No		Bajo
			Quebrada Mode	Colacote Carichana	2,98	86,45	Si	Beteitiva	Bajo
			Quebrada Chorro Blanco	Colacote Carichana	1,66	1950	Si	Beteitiva	Bajo

Fuente: Plan o Sistema de Gestión Ambiental SIGAM.

Rio Pargua. Fuente de abastecimiento del casco urbano situada entre los 4000 y los 2527 msnm y perteneciente a la Subcuenca Soapaga, dentro de sus características se observa la presencia de vegetación de porte bajo, vías de acceso y presencia de viviendas, predominancia de fuertes pendientes en el terreno, sin embargo existen áreas en las cuales la pendiente es menos acentuada y en donde se observa desarrollo de la actividad agropecuaria.

Rio Soapaga. La Subcuenca desemboca en el río Chicamocha a una altitud aproximada de 2150 msnm, posee una extensión total de 497,9 km² con presencia en las veredas de Socotacito, Chorrera y piedra gorda principalmente, en su recorrido se observa la disposición de riego de cultivos, abrevaderos, cultivos limpios y uso industrial por parte de Acerías Paz del Río. Sumadas a las que drenan sus afluentes como Tiza, Piedra Gorda y Socotacito. Sin embargo aun con la presencia de algunas zonas de conservación se observan impactos negativos ocasionados por la explotación minera y el vertimiento de aguas servidas. Posee drenajes como la quebrada Mazamorra, Chamizal y Colorada; en su encuentro con los drenajes de las micro cuencas Llano de Paja y Rincón Chiquito drenan hacia el río Soapaga.

Quebrada del rincón Chiquito. Característico por sus suelos superficiales y afloramientos rocosos que limitan las actividades agrícolas. Por su altitud su zona es muy importante por la recarga de acuíferos y por la cobertura vegetal que favorece el ciclo hidrológico.

Quebrada Colorada. Presencia de escenarios y actividades de producción agropecuaria y de zonas boscosas de pino. En su recorrido posee drenajes como la quebrada Chamizal, Mazamorra y Colorada, cuyo recorrido final se ubica en el río Soapaga.

Quebrada Chinchilla. Nace en el páramo Duga y drena directamente en el río Chicamocha, se caracteriza por una vegetación intervenida de subparamo, presencia de afloramientos rocosos y con movimientos en masa activos e inactivos en los límites con Tasco.



1.3.3 Gestión de riesgos y de desastres

El municipio de Paz del Rio y sus alrededores dada la complejidad geológica, tectónica y topográfica de la región, influenciada por los agentes atmosféricos, en diferentes ocasiones se ha visto afectada por deslizamientos de tierra y caída de rocas, y desbordamiento de los ríos que han cobrado pérdida de vidas humanas y económicas. Entre estos podemos nombrar:

- Deslizamiento de paz vieja (destrucción del antiguo municipio de la Paz del Rio)
- Deslizamiento de Carichana
- Deslizamiento la chapa
- Deslizamiento Coloradales(Salitre)
- Deslizamiento el salitre
- Deslizamiento de Hormezaque
- Deslizamiento en Colacote
- Deslizamiento en Soapaga
- Deslizamiento en Socotacito
- Deslizamiento en Sibaria
- Deslizamiento en Tobaría
- Deslizamiento en Puente Negro

En la actualidad el municipio cuenta con un plan de gestión y atención de desastres, es de gran importancia resaltar la consolidación en los últimos años de la defensa civil dentro del municipio permitiendo atender los diferentes eventos generados por la ola invernal que consolido un total de 646 damnificados entre 2010-2011.

En el mes de abril de 2012 el municipio sufrió una de las catástrofes más fuertes de su historia producto del desbordamiento de los ríos Soapaga y Chicamocha.

Los eventos generados por la ola invernal fueron los siguientes:

AUMENTO DEL CAUDAL DE LOS RIOS SOAPAGA Y CHICAMOCHA Y EL DESBORDAMIENTO DEL RIO SOAPAGA.

El día 13 de abril hacia las 12:30 P.M. con el incremento de las lluvias, se generó el crecimiento del caudal del río Soapaga, desbordándose y abarcando predios de la empresa Acerías Paz del Rio, situación que más tarde se agrava con el arrastre de sedimentación y material rocoso producto del deslizamiento Coloradales-Salitre, llevando a la salida total del cauce del río cubriendo parte del casco urbano del municipio, obligando a la evacuación inmediata de la comunidad en el área cercana afectada de los Barrios: Colonial, Brisas del Soapaga, Venecia, causando daños físicos y pérdidas de viviendas, enseres, afectación de vías urbanas, redes de acueducto y alcantarillado.



CRECIMIENTO DE LA QUEBRADA LA MAZAMORRA. Hacia las 7 de la noche tras el crecimiento de la quebrada, de la vereda de Piedra Gorda, se reporta la desaparición un habitante Pazricence, quien se desplazaba a caballo sobre el caudal siendo arrastrado y encontrado muerto más tarde.

VIAS AFECTADAS. El sector de Puente Negro se interrumpió el paso de la vía Belén-Paz del Rio convirtiéndose en un paso crítico para los dos municipios. De otro lado el deslizamiento Coloradales-Salitre, el tráfico vehicular se realiza con dificultades debido a que las lluvias producen escorrentía que afecta la vía.

PERDIDA DE INFRAESTRUCTURA VIAL (PUENTES). El crecimiento del caudal del rio Soapaga ocasiono la pérdida total del puente del sector El Charco que comunicaba la vía alterna recientemente construida de ingreso al municipio. En el casco urbano se presenta colapso del puente que comunicaba a la empresa Acerías Paz del Rio con el municipio.

PERDIDA DE VIVIENDAS. Se reportó la destrucción de dos viviendas del casco urbano.

SECTOR CONCENTRA VEREDA SOAPAGA-EMPRESA ANDALUCIA. Producto del represamiento de aguas al interior de la planta Andalucía se está causando un deslizamiento con afectación a predios, y viviendas. Se reporta la perdida de dos viviendas.

El día 21 de abril de 2012 hacia las 10:20 P.M. se presentó un aumento del caudal del rio Chicamocha desbordándose e ingresando por las alcantarillas al casco urbano y nuevamente el rio Soapaga presento desborde afectando las aéreas antes mencionadas. Las afectaciones fueron 163 familias, colapso de los gaviones del costado izquierdo del rio Chicamocha que protege al municipio, y 50 familias de comerciantes afectados.

Taponamiento del sistema sanitario pluvial.

Colapso de los pozos de inspección.

Colapso de tres pasos elevados de la línea de distribución de agua potable para los barrios Santa Teresa, Libertador y Progreso.

Afectación de los colectores de alcantarillado.

Perdidas de micro medidores.

Daños de las acometidas hidráulicas domiciliarias.

Colapso total del puente del Charco ruta alterna para ingreso al municipio.

Colapso total del puente colgante peatonal que servía de comunicación de los municipios de Tasco-Paz del Rio.

Afectación de cultivos y predios de la región.

1.4 DIMENSIÓN AMBIENTE CONSTRUIDO

1.4.1 Sector vial y transporte

La constitución del anillo vial del municipio de Paz de Rio está integrado en la parte urbana o de cabecera municipal por vías que se encuentran en regulares condiciones en



un total de 87%, hasta el momento se realizan reparcheos y se prioriza la estabilidad, mejoramiento y control del sistema de alcantarillado el cual presenta falencias que afectan el sistema vial del municipio. Por otra parte existe una planta de fabricación de adoquín y los elementos necesarios para su fabricación de tal manera que permita ampliar los espacios públicos dentro del municipio. El municipio cuenta con un promedio de 114 Km de red vial rural que interconectan las veredas del municipio, no obstante se realizan adecuaciones y arreglos que garanticen la movilidad dentro de territorio municipal.

1.4.2 Tránsito y movilidad

Las ventajas competitivas que posee el municipio de Paz de Rio en lo que respecta a su actividad minera le garantiza no solo ser un destino sino punto de paso en la conexión con otros municipios, esto le permite el fomento de la movilidad desde centros poblados de mayor tamaño como lo son Duitama y Sogamoso principalmente. Sin embargo las condiciones topográficas de acceso a la cabecera municipal y aun en mayor medida a las diferentes veredas le limitan, haciendo que esta dificultad de acceso se vea transferida en el recorte de transporte disponible para el municipio, el tiempo de la prestación del mismo, y el costo asumido por los transportadores que finalmente se ve transferido al consumidor. El municipio cuenta con dos senderos peatonales para el aprovechamiento del tiempo libre, uno de ellos conduce a las cabañas municipales.

1.4.3 Equipamiento municipal

El municipio de Paz de Rio cuenta con una dotación en infraestructura adecuada para el desarrollo de actividades representativas dentro del municipio, bienes inmuebles que requieren de un constante control y mejoramiento, entre ellos podemos contar con los siguientes:

- Plaza de mercado
- Planta de beneficio regional (incompleta)
- Lote adjunto edificio Telecom
- Edificio administrativo municipal
- Archivo municipal
- Piscina municipal
- Gimnasio municipal (Incompleto)
- Polideportivo municipal
- Concha cústica del parque principal
- Cabañas recreativas municipales
- Coso municipal
- Teatro Municipal
- Restaurante Escolar
- Planta de Compostaje
- Sala de Morgue



1.5 DIMENSIÓN SOCIO-CULTURAL

1.5.1 Servicios públicos y saneamiento básico

ACUEDUCTO URBANO El municipio de Paz de Rio presta directamente los servicios públicos domiciliarios de acueducto, alcantarillado y aseo a través de la unidad de servicios públicos que se creó mediante acuerdo No.010 de agosto de 1999, y en la cual se conceden facultades al alcalde municipal para su reglamentación. La fuente de abastecimiento del municipio de Paz de Rio es el Rio Soapaga, y la captación se realiza en una bocatoma antigua ubicada en el sector de la playa de la vereda Socotacito, en este sitio hay un desarenador en funcionamiento perteneciente al sistema antiguo de captación del acueducto, en una estructura de concreto de 2.45 m de ancho, 10.65 m de largo y 1.93 m de profundidad el cual cuenta con dos válvulas de lavado de 4". La fuente de abastecimiento como lo es el rio Soapaga, se encuentra contaminada debido a que recoge aguas servidas, de los municipios de Cerinza y Belén, además de los químicos arrojados por manejo de ganado en sus zonas aledañas.

El sistema de acueducto cuenta con una planta de tratamiento convencional, la entrada del caudal a la planta es de 6" PVC que cuenta con un macro medidor en óptimas condiciones pero con el cual no se llevan registros diarios. La planta opera las 24 horas del día y desde la misma se abastece principalmente el área urbana y la vereda la chapa sector de Santa Teresa, Sochay el libertador del municipio de Tasco. Por otra parte el municipio cuenta con tanque de almacenamiento el cual se encuentra ubicado a 5 m de la planta de tratamiento, de este sale una tubería de 6" PVC que abastece la gran mayoría del municipio de Paz de Rio. La red en la actualidad posee una longitud total de 8254.62 m, ocho hidrantes. Los diámetros de las tuberías que conforman el sistema de distribución se encuentran entre ¾" y 6" y domiciliarias de ½".

Tabla 7. Composición de la red de acueducto

DIAMETRO (")	MATERIAL	LONGITUD (M)
¾"	PVC	49,85
1"	PVC	547,11
1.5"	PVC	1337,98
2"	PVC	2755,40
2"	HG	32,64
2.5"	PVC	710,61
3"	PVC	1424,97
4"	PVC	528,17
6"	PVC	867,91
	TOTAL	8254,62

Fuente: Formulación Plan Maestro de acueducto y alcantarillado 2010, Composición de la red de acueducto.



La red de distribución en su gran mayoría está compuesta por PVC con un tiempo de servicio de entre 10 y 12 años, sin embargo algunas válvulas se encuentran dañadas y algunos tramos de tubería están desgastados lo que hace que se presenten pérdidas en el sistema. Por otra parte el sistema cuenta con 40 válvulas (14 visibles, 23 ocultas y 3 selladas) distribuidas por toda la red del municipio, algunas cuentan con sus cajas y con sus tapas para el fácil acceso a las mismas.

Tabla 8. Componentes de la red de acueducto.

TIPO	N VALVULAS	DIAMETRO	MATERIAL
CORTINA	7	6	HF
CORTINA	5	4	HF
CORTINA	10	3	HF
CORTINA	9	2	HF
CORTINA	4	2 1/2"	HF
BOLA	1	1 1/2"	HF
BOLA	1	3/4"	HF
TOTAL	37		

Fuente: Formulación Plan Maestro de acueducto y alcantarillado 2010, Distribución de válvulas en la red.

ACUEDUCTO RURAL La prestación del servicio de acueducto en el área rural está controlada directamente por las administraciones veredales con una cobertura total de 78%, las fuentes principales de captación de estos acueductos son bocatomas convencionales en cada una de las microcuencas. Estas fuentes no presentan ningún problema ambiental salvo la reforestación que se debe proseguir. En la mayoría de estos acueductos no existe ningún tipo de tratamiento para la purificación del líquido, por ende la diferencia entre las veredas en cuanto al acceso y calidad del agua es heterogénea.

Tabla 9. Características del Sistema de Abastecimiento del Acueducto Rural.

VEREDA	FUENTE	CUENTA CON PLANTA DE TRATAMIENTO.	N° DE USUARIOS
COLACOTE	Pantano Duga		46
	Hoya Brava	X	65
	Pantano Hondo		18
	Q pantano hondo	X	25
	Q Palizada		2
	N Peña Colorada	X	69
	Q el Zombo		1
SOAPAGA	Llano de paja		40
	Carnicería		93
	El aljibe	X	21
	Rincón grande		75
TIZA	Hoya de zarzal	X	66
TIZA-PIEDRAGORDA-	Q el Castillo		309



CHITAGOTO			
SOCOTACITO ALTO	Nac. El Hoyo	X	9
CARICHANA	Q. Chinchilla		21
CARICHANA-CENTRO	Q. emMode	X	41
SOCOTACITO	Q. Llano de Paja		40
SOCOTACITO	El Hoyo		42
CARROSPSAL	Nac. La Fortuna		1

FUENTE: Oficina Planeación Municipal 2011.

Las veredas de Salitre y Sibaría no tienen servicio de agua potable muy elevado.

ALCANTARILLADO La red de alcantarillado del municipio de Paz de Río está conformada por dos sistemas de drenajes, sanitario y pluvial.

Alcantarillado Pluvial. Lo conforma un sistema de 38 tramos de tubería, el cual posee una longitud total de 1.913,07 mts, con diámetros entre 8" y 20". El sistema de alcantarillado pluvial está compuesto por 5 vertimientos puntuales, 4 descoles y dos cajas en buen estado. También este sistema cuenta con 36 pozos construidos en mampostería de los cuales 4 están ocultos y 2 están sellados.

Alcantarillado sanitario. Lo conforma un sistema de 159 tramos de tubería el cual posee una longitud total de 6.590,55 mts, con diámetros entre 3" y 24". Además el sistema cuenta con 125 pozos construidos en mampostería de los cuales 26 están ocultos y 20 están sellados, el estado general de los pozos es aceptable pero es indispensable realizar mantenimiento a por lo menos 64 de los mismos. El estado de las tapas es aceptable de las cuales un porcentaje considerable está construidos en hierro fundido lo que incrementa su tiempo de vida.

Tabla 10. Relación de componentes del sistema de alcantarillado sanitario.

DESCRIPCION	CANTIDAD
INSPECCION DE POZOS SANITARIOS	125
TRAMOS CONECTADOS	159

Fuente: Formulación Plan Maestro de acueducto y alcantarillado 2010, cantidad de pozos y tramos conectados, red de alcantarillado sanitario.

Tabla 11. Componente estructural de aguas negras.

ESTRUCTURA AGUAS NEGRAS	CANTIDAD
CAJAS DE INSPECCION	21
POZOS DE INSPECCION	125
SALIDAS	2

Fuente: Formulación Plan Maestro de acueducto y alcantarillado 2010.



En la actualidad el municipio no cuenta con planta de tratamiento de aguas residuales sin embargo se encuentran dos alternativas para la construcción de dicha planta, los lotes para tales proyectos se encuentran en propiedad de Acerías Paz del Rio.

El alcantarillado fue afectado por el crecimiento del rio Chicamocha lo cual supero el nivel de salida final tanto del pluvial como del sanitario.

ASEO Y RESIDUOS SOLIDOS La cantidad de residuos sólidos recolectada en el área urbana según el plan de gestión integral de residuos sólidos (PEGIRS) y la unidad de servicios públicos domiciliarios es de 50.7 ton/mes. La recolección de residuos sólidos se ha desarrollado mediante un contrato interadministrativo de prestación de servicio de disposición final de residuos sólidos ordinarios para el municipio de Paz de Rio con COOSERVICIOS en el municipio de Sogamoso. También el municipio cuenta con el correspondiente programa de facturación, MILENIUM, el cual se encuentra funcionando al día.

En la actualidad se cuenta con un total de 861 usuarios para una cobertura del 99%. Por otra parte los residuos o desechos hospitalarios son manejados por la empresa social del estado (ESE) la cual dispone de un manejo integral evaluado por la secretaria de salud del departamento. Del mismo modo se encuentra la planta de tratamiento de residuos orgánicos en óptimas condiciones el cual dispone de una placa y un filtro para el control y manejo específico de los lixiviados. Se ha fortalecido el tema de reciclaje en la fuente adoptando estrategias como la implementación de canecas en sitios de mayor afluencia de personal y campañas de sensibilización principalmente.

1.5.2 Otros servicios públicos domiciliarios

ENERGÍA ELÉCTRICA. Este servicio es suministrado directamente por la empresa de energía de Boyacá, la cobertura total dentro del municipio es de 100% en el área urbana teniendo presente el total de 3650 viviendas, la falta de cobertura se presenta en el área rural y comprende por tanto un total de 40 viviendas sin energía eléctrica. Se hacen necesario re potenciar algunos transformadores y realizar mantenimiento preventivo a la posterioria del municipio.

GAS El Ministerio de Minas y Energía mediante resolución de 2011 aprobó el cargo promedio de distribución por uso del sistema de distribución y el cargo máximo base de comercialización de gas combustible por redes de tubería a usuarios regulados, proyecto que se encuentra en desarrollo por la empresa HEGA SA ESP y en estos momentos el proyecto se encuentra paralizado por circunstancias ajenas a la administración municipal, quien los ha requerido para el informe del avance o determinación del proyecto y así mismo estará atento al apoyo respectivo que tenga que ver con el bienestar de los ciudadanos en un buen suministro de este servicio público domiciliario.



1.5.3 Vivienda

La vivienda y los servicios públicos domiciliarios son ya parte de nuestra forma de vida, sin ello no es posible la existencia digna del ser humano. Hoy en día más que una inversión es una forma de vida. Por ende la vivienda debe resolver las necesidades físicas, fisiológicas, sociológicas y estéticas que el ser humano demanda. En la actualidad el municipio cuenta con un total de 2,426 viviendas urbanas y 1,224 viviendas de ubicación rural. Las viviendas localizadas en el casco urbano del municipio poseen una cobertura del 100% en la dotación de servicios de acueducto, alcantarillado y energía principalmente.

Por otra parte la precariedad en la infraestructura de las viviendas en el área rural es notable; la cobertura en acueducto no supera el 78%, la prestación del servicio de alcantarillado no alcanza más de 14%, y la dotación en la prestación de energía no supera el 97%.

Tabla 12. Características de vivienda.

UBICACIÓN	TOTAL	PARTICIPACION %
VIVIENDA URBANA	2426	66.47
VIVIENDA RURAL	1224	33.53
TOTAL	3650	100

FUENTE. SISBEN.

1.5.4 Educación

Paz de Rio cuenta con una población escolar para el año 2011 igual a 1240 personas que corresponden al 26.46% de la población en general.

Tabla 13. Población en edad escolar

EDAD	POBLACION
5 A 9	379
10 A 14	409
15 A 19	452
TOTAL	1240

FUENTE. SISBEN.



Tabla 14. Infraestructura física establecimientos educativos

Establecimiento Educativo	Área Total	Área Construida	Área Aulas	Servicios Públicos		
				Energía	Acueducto	Alcantarillado
Ibtimin	7.900 m2	5.700 m2	2.200 m2	SI	SI	SI
Escuela Carichana	729 m2	606 m2	123 m2	SI	OTRO	NO
Escuela Colacote	1.288 m2	290 m2	90 m2	SI	OTRO	NO
Escuela Torre T.V.	1.000 m2	425 m2	126 m2	SI	OTRO	NO
Escuela Gane	900 m2	75 m2	60 m2	SI	OTRO	NO
Escuela Soapaga	3.200 m2	220 m2	180 m2	SI	OTRO	NO
Esc. Concentración	6.400 m2	225 m2	130 m2	SI	OTRO	NO
Escuela Socotacito	1.750 m2	756 m2	79 m2	SI	OTRO	NO
Escuela Chorrera	15.000 m2	127 m2	88 m2	SI	OTRO	NO
Esc. Piedragorda	496 m2	278 m2	36 m2	SI	OTRO	NO
Escuela Tiza	3.520 m2	479 m2	98 m2	SI	OTRO	NO
Esc. Chitagoto Alto	2.526 m2	1.200 m2	750 m2	SI	OTRO	NO
Escuela Las Tapias	3.000 m2	792 m2	266 m2	SI	OTRO	NO
Escuela Ruinas	734 m2	360 m2	219 m2	SI	OTRO	NO
Escuela Sibaría	3.500 m2	88 m2	42 m2	SI	OTRO	NO
Concentración Urb. El Progreso	1.430 m2	728 m2	124 m2	SI	SI	SI
Col. Santa Teresa	3.200 m2	390 m2	170 m2	OTRO	OTRO	SI
Concentración John F. Kennedy	1.339 m2	861 m2	448 m2	SI	SI	SI
Conc. Monserrate	388 m2	208 m2	180 m2	SI	SI	SI
ESCUELA EL BUTLER	2.400 m2	332 m2	252 m2	SI	SI	SI

FUENTE. Dirección de Núcleo Educativo, EOT.

1.5.5 Recreación y deportes

El municipio cuenta con varios escenarios deportivos en especial a nivel urbano como lo son canchas de futbol, piscina, polideportivo y Gimnasio municipal (por terminar y dotar) las cuales se encuentran en condiciones regulares. También se cuenta con escuelas de formación deportiva en áreas específicas como natación, voleibol, futbol-sala y baloncesto. Por otra parte se ha implementado el fortalecimiento de la enseñanza de educación física en los niños de áreas rurales a través de caminatas, ciclo paseos, aeróbicos, lúdicas entre otros.

1.5.6 cultura

Para Paz de Rio se crea el himno municipal mediante acuerdo 013 de agosto de 2010, del mismo modo se fortalecen eventos culturales como el festival nacional minero, dentro del festival del minero existe el fanfarrito, el festival de matachines y taller de máscaras entre otros. El municipio cuenta con escenarios como la casa cultural propiedad de la junta de acción comunal del barrio Jorge Eliecer Gaitán, Salón Comunal barrio Buenos Aires, casa biblioteca municipal y la concha acústica.



1.5.7 Salud

Los servicios en salud que se asumen como la parte de inversión productiva necesaria para reforzar la calidad del capital humano. El municipio de Paz de Rio cuenta con la infraestructura propia de un centro de salud de primer nivel manejado como Empresa Social del Estado descentralizado con autonomía financiera y contable. La ESE presta los servicios a usuarios de régimen subsidiado Caprecom y Comfaboy al régimen contributivo con todas las EPS y por otra parte atiende a todas las empresas del SOAT.

Población asegurada La cobertura ofrecida por el municipio de Paz de Rio tanto en régimen subsidiado como en régimen contributivo es elevada, evidenciando un porcentaje significativo de la población sisbenizada que se encuentra vinculada al Sistema de Seguridad Social en Salud.

Tabla 15. Afiliados al régimen subsidiado, 2008 a 2011.

Entidades promotoras de Salud	2008		2009		2011	
	N° Afiliados	%	N° Afiliados	%	N° Afiliados	%
CAPRECOM	2641	91.6	2641	91.6	1982	91.8
COMFABOY	243	8.4	243	8.4	176	8.1
Total		100		100		100

Fuente: Oficina SISBEN

Tabla 16. Afiliados al régimen de seguridad social en salud, año 2011.

REGIMEN DE SEGURIDAD EN SALUD		N°	%
Régimen Contributivo		1995	47.4
Régimen Subsidiado		2158	51.2
Regímenes Especiales	ECOPETROL		
	Fuerzas militares		
	Educación	48	1.1
	Otros		
Población pobre no asegurada		6	0.1
Evasores			
Total		4207	

ESTRATIFICACION Socioeconómica SISBEN	Población Total	
	%	
0	138	
1	189	
2	4197	
3	162	
4		
5		
6		
Total	4686	

FUENTE. ESE, Paz de Rio.



TASA DE NATALIDAD En el transcurso del año 2011 el municipio de Paz de Rio registro la atención de 45 partos, por tanto teniendo presente la población total para el mismo periodo se establece que la tasa bruta de natalidad es de 9.6. Significa que en Paz de Rio hay 9.6 nacidos vivos por cada mil habitantes para el año 2011.

COBERTURA VACUNACION

Tabla 17. Coberturas de vacunación por biológico.

COBERTURA POR BIOLOGICO	2011
Polio	
BCG – Antituberculosa (menores de 1 año)	2.30%
DPT – Triple bacteriana (menores de 1 año)	114.43%
VOP – Anti polio (menores de 1 año)	102%
Fiebre amarilla	105.68%
Puntavalente	96.55%

FUENTE. ESE, Paz de Rio.

MORBILIDAD

Tabla 18. Causas de mortalidad y los factores de riesgo en todos los niveles de población.

CAUSAS	GRUPO POBLACIONAL MAS AFECTADO
Rinofaringitis Aguda	Menores de 5 años
Dolor Articular	Mayores 45 años
Dolor abdominal	Mayores de 35 años
Faringoamigdalitis	Mayores de 30 años
EPOC	Mayores 40 años
Enfermedad ácido péptica	Mayores 40 años
Fiebre	De 0 a 25 años

FUENTE. ESE, Paz de Rio.

POBLACIÓN VULNERABLE Los programas que de mayor impacto que ayudan a mitigar la desigualdad social y la protección a la población vulnerable dentro del municipio, está constituida por; familias en acción y atención al adulto mayor principalmente.

Tabla 19. Programas sociales Paz de Rio

PROGRAMA	N° BENEFICIARIOS	VALOR SUBSIDIO
Familias en Acción	198	Subsidio económico que depende del número de beneficiarios
Adulto Mayor	260	\$ 80.000 cada dos meses. Efectivo.

FUENTE. SISBEN



SITUACIÓN DE LOS NIÑOS NIÑAS Y ADOLECENTES Es de total cumplimiento por parte del municipio garantizar el bienestar colectivo de la población principalmente de aquellos grupos vulnerables por factores que influyen de forma negativa en el desarrollo de una vida sana. La desnutrición, la violencia intrafamiliar, el abandono, la prevención de enfermedades, la drogadicción, el alcoholismo, el analfabetismo, la falta de oportunidades laborales, la inequidad, la pobreza entre muchos otros, son factores que necesitan mitigación y control principalmente en aquellas poblaciones propensas como lo son los niños, niñas, adolescentes, mujeres y personas desplazadas.

GRUPOS POBLACIONALES VULNERABLES.

Tabla 20. Población para Programa de Infancia Adolescencia y Juventud.

	RANGOS	2012	2013	2014	2015
PRIMERA INFANCIA	0 A 5	520	504	490	478
NIÑEZ	6 A 12	681	661	635	618
ADOLESCENCIA	13 A 18	567	560	554	545
TOTAL		1768	1725	1679	1641

FUENTE: DANE, Proyecciones de Población.

Tabla 21. Distribución de la población Urbana y Rural, 2011.

POBLACION	N°	%
URBANO	2.815	57,6
RURAL	1.871	42,4

FUENTE: DANE.

Otro grupo vulnerable es la población desplazada, el municipio registro un total de tres familias para 2011.

POBLACIÓN DISCAPACITADA. La cual se encuentra atendida en convenio con la administración municipal y la fundación Furdipaz para la rehabilitación y apoyo a proyectos productivos.

1.6 DIMENSIÓN ECONÓMICA

1.6.1 Análisis económico

La apuesta productiva a la que se enfrenta el municipio de Paz de Rio como fiel representante de la actividad minera es de suma importancia en la agenda interna para la productividad y competitividad que pretende lograr el departamento en este campo. La coordinación de estrategias de planificación que le permitan un desarrollo territorial coherente con las necesidades de la población será un reto adicional al que se enfrenta el municipio. Sin embargo la integración y articulación con otros entes territoriales le permitirá lograr procesos de innovación y transformación tecnológica lo cual será la tarea apremiante para la tecnificación de sus actividades económicas.



El sector agropecuario dentro del municipio de Paz de Rio se caracteriza por la baja productividad y competitividad evidenciada a través de la implementación limitada de recursos tecnológicos, mínimas capacitación y asistencia técnica a los productores, escasa mano de obra, mala implementación de insumos y materias primas, la minería absorbe la mano de obra dedicada a la ganadería, pero lo más importante no se generan organizaciones empresariales que les permitan generar colusiones que fomenten los rendimientos a escala dentro de la producción.

Por tanto se ha buscado el mejoramiento del sector agropecuario a través del incremento en las escalas y volúmenes de producción y en la prestación del Servicio de Asistencia Técnica agropecuaria directa rural a productores de las diferentes veredas del municipio de Paz de Rio Boyacá. Para ello se han realizaron actividades para fortalecer los encadenamientos productivos dentro del municipio como fueron el fomentar procesos de aprendizaje dentro de la comunidad, campañas sanitarias especialmente dirigidas a pequeños y medianos productores, la prestación de servicios veterinarios en las veredas, el mejoramiento de praderas y programas que garanticen la seguridad alimentaria y se realizaron del mismo modo actividades de fortalecimiento empresarial. Es importante resaltar que el municipio cuenta con la reactivación del consejo de desarrollo agropecuario y el plan de asistencia técnica.

Tabla 22. Principales cultivos dentro del municipio.

CULTIVO	AREA SEMBRADA (Ha)	AREA COSECHADA (Ha)	PRODUCCION (Ton)
Arveja	5.0	4.0	6.0 Verde
Cebada	10.0	10.0	15.0 Seco
Cebolla B	25.0	25.0	250.0 Fresco
Frijol	6.0	6.0	7.2 Seco
Maíz	30.0	30.0	45.0 Seco
Papa	80.0	80.0	1200.0 Fresco
Trigo	30.0	30.0	36.0 Seco

Fuente: Esquema de Ordenamiento Territorial, EOT.

La producción pecuaria de mayor predominancia dentro del municipio está representada principalmente por bovinos, porcinos, caprinos, ovinos, piscicultura y aves de corral. Sin embargo está compuesta en su gran mayoría por razas criollas de baja producción.

Tabla 23. Población pecuaria.

BOVINOS	PORCINOS	CABALLOS	MULARES	ASNO S	OVINO S	CAPRINO S	PONEDORA S
1928	460	250	50	50	3000	2000	700

Fuente: Esquema de Ordenamiento Territorial, EOT.

El desarrollo de la minería y la industria dentro del municipio se ve reflejado principalmente por la presencia de Acerías Paz del Rio, cooperativas y consorcios



carboníferos que se ubicaron en el territorio. La dependencia económica de más del 75% de la población empleada del municipio a actividades de extracción minera, ratificaría la importancia de la inversión como garante para propiciar encadenamientos sectoriales que fortalezcan la institucionalidad del municipio y fomenten el desarrollo y crecimiento económico.

En Paz de Rio más del 60% de los establecimientos registrados se dedican a actividades de comercio, la prestación de servicios es otra área de impacto dentro de las unidades registradas. Principalmente este sector se ve identificado por la presencia de establecimientos como panaderías, talleres, almacenes de víveres y verduras, droguerías, locales de internet y telefonía, papelerías entre otros. Sin embargo el abastecimiento de productos textiles y demás es realizado en ciudades intermedias como Sogamoso, Duitama y Tunja.

1.6.2 Diagnostico turístico

Paz de Rio es la capital minera del país, sus atractivos ecológicos, culturales e históricos le permite proyectarse a futuro y mostrar las características que posee su territorio, en la actualidad el municipio posee escenarios o atractivos turísticos como:

- Minas Hierro El Uvo.
- La Paz De Chitagoto.
- Canastas Aéreas de transporte hierro en Acerías Paz del Río.
- El Malecón.
- Capilla de Santa Teresa.
- Sector Industrial de Aceras Paz Del Río.
- La Piscina Municipal.
- Quebrada la Chinchilla.
- Los Ríos Soapaga y Chicamocha.
- Espacios adecuados para la práctica de deportes extremos (parapentismo.)
- Cabañas municipales

1.7 DIMENSIÓN POLÍTICO-ADMINISTRATIVA

1.7.1 Desarrollo comunitario

En el municipio se observa la presencia de las siguientes organizaciones:

- Juntas de Acción Comunal
- Comité de servicios públicos
- Comité local de salud
- Hogares comunitarios
- Comité del Sisben
- Juntas administradoras de Acueducto
- Veeduría PTS
- Veeduría Servicios Públicos.
- Asociación de Juntas de Acción Comunal
- Asoproecol



- Agropaz
- Apropar (asociación multiactiva de productores del municipio de Paz de Río)
- Furdipaz (asociación de discapacitados)
- Asociaciones de vivienda de interés social

1.7.2 Desarrollo institucional

Tabla 24. El desempeño fiscal y Administrativo del Municipio en los últimos 6 años presenta variaciones.

	2005	2006	2007	2008	2009	2010
Indicador desempeño fiscal	55.81	58.68	66.46	61.68	59.67	70
Posición Nacional	738	574	330	553	517	370
Posición en el Departamento	74	51	36	61	54	32

Tabla 25. La planta de personal

DEPENDENCIA	NIVEL OCUPACIONAL	TIPO DE CONTRATO
Alcaldía	Directivo	Elección Popular
Secretaria De Planeación E Infraestructura	Directivo	Libre Nombramiento
	Técnico	Carrera Administrativa
Secretaria De Gobierno	Técnico	Provisionalidad
	Directivo	Libre Nombramiento
	Asistencial	Carrera Administrativa
	Técnico	Provisionalidad
	Profesional	Provisionalidad
	Asistencial	Carrera Administrativa
Secretaria De Hacienda	Asistencial	Provisionalidad
	Directivo	Libre Nombramiento
	Asistencial	Carrera Administrativa
Unidad De Servicios Públicos	Asistencial	Provisionalidad
	Directivo	Libre Nombramiento
	Asistencial	Trabajador Oficial
	Asistencial	Trabajador Oficial
	Asistencial	A Término Indefinido
	Asistencial	A Término Indefinido
	Asistencial	A Término Indefinido
	Asistencial	A Término Indefinido
Asistencial	Trabajador Oficial	



2. DIAGNOSTICO INTEGRAL, MATRIZ PASO 1 RECONOCIMIENTO DEL TERRITORIO

MATRIZ PASO 1. RECONOCIMIENTO DEL TERRITORIO							
0	1	2	3	4	5	6	7

Dimensiones de desarrollo	Componentes para caracterizar la población en el territorio		Breve descripción de la situación presente en la entidad territorial	Indicadores básicos permiten verificar la situación			Poblaciones y actores involucrados	Fuente de los indicadores
				Indicadores recientes del municipio	Indicadores de referencia del departamento	Indicadores de referencia del país		
POBLACIONAL	Tamaño	Urbano	el número de habitantes del sector es de 2815	2815 urbano equivalente al 60.1 % del total de la población	Equivalente al 57,4 % de una población total de 1.125.311, en el departamento.	Equivalente al 76% de una población total de 41.468.384, en la nación.	niños, jóvenes, adultos, ancianos	1
		Rural	el número de habitantes del sector es de 1871	1871 rural equivalente al 39.9% del total de la población	Equivalente al 42,6 % de una población total de 1.125.311 del departamento.	Equivalente al 24% de una población total de 41.468.384, en la nación.	niños, jóvenes, adultos, ancianos	1
	Crecimiento	Natalidad	La tasa bruta de natalidad en el año 2007 fue de 7.9 nacidos vivos por cada 1000 habitantes, cifra que se encuentra baja en la medida en que las tasas superiores a 40 nacidos vivos por 1000 habitantes son propias de poblaciones con alta natalidad,	tasa de natalidad de 7,9 por cada mil habitantes	tasa de natalidad 1,35%	tasa de natalidad 1,1%	niños, jóvenes, adultos, ancianos	1
		Mortalidad	Se presenta por hábitos inadecuados de alimentación, consumo de bebidas alcohólicas, de cigarrillo o tabaco, inactividad física, Polución, trabajo en minería sin protección personal adecuada, preparación de alimentos con leña o carbón.	tasa de mortalidad 1,9 cada mil habitantes	Tasa de mortalidad es de 6,83 por cada mil habitantes	Tasa de mortalidad es de 5,81 por cada mil habitantes	niños, jóvenes, adultos, ancianos	1
		Inmigración	No se encuentran datos que aporten información	tasa de inmigración	Existe una tasa inmigración del 0,42%	Existe una tasa inmigración del 8% por desplazamiento de una región a otra	niños, jóvenes, adultos, ancianos	1



Dimensiones de desarrollo	Componentes para caracterizar la población en el territorio		Breve descripción de la situación presente en la entidad territorial	Indicadores básicos permiten verificar la situación			Poblaciones y actores involucrados	Fuente de los indicadores
				Indicadores recientes del municipio	Indicadores de referencia del departamento	Indicadores de referencia del país		
POBLACIONAL	Crecimiento	Emigración	La población emigra por factores de trabajo y educación, en busca de mejores escenarios	tasa de emigración	la tasa de emigración del departamento es del 5,94 por cada mil habitantes	emigran 3.18 personas por cada mil habitantes	niños, jóvenes, adultos, ancianos	1
	Estructura	Edad y Sexo	la principal población es la femenina	El 48% son de sexo masculino (2280 personas) y 52% de sexo femenino (2406 personas)	La conformación es de mujeres 50,04% y hombres 49,96%.	La conformación es de mujeres 50,6% y hombres 49,4%.	niños, jóvenes, adultos, ancianos	1
	Estructura	Grupos específicos infancia adolescencia juventud y adultos mayores (Distinguiendo hombres y mujeres)	Se presenta un gran número de población vulnerable no solo en edades menores sino de adultos mayores los cuales requieren de gran atención y apoyo	niñez 287 que corresponden al 6,12%, infancia 788 que corresponden al 16,8%, adolescencia 452 personas que corresponden al 9,65%, juventud 383 que corresponden al 8,17%, 610 adultos mayores que corresponden al 13,02%	Los grupos poblacionales con mayor representatividad se encuentran entre los 5 y los 14 años de edad corresponde al 20,45% del total de la población, los menores de 4 años representan el 9,66%, los adultos mayores son el 8,77% de la población.	La estructura por edades de Colombia hace de él un país muy joven. Sobre el 33% tiene menos de 14 años, un 62% entre 15 y 65 años y sólo un 5% más de 65 años.	niños, jóvenes, adultos, ancianos	1
	Estructura	Grupos étnicos, afros, indígenas, R -rom. (Por edad y sexo)	No se encuentran datos que aporten información	no hay información	Boyacá posee 0.5% de población indígena, 1.4% de afro colombianos.	La distribución de la población étnica colombiana es la siguiente: 10.62% afro colombiano, 3.43% indígena y 0.01% rom.	niños, jóvenes, adultos, ancianos	1
	Estructura	Grupos de población en condición de vulnerabilidad o discriminación manifiesta (discapacitados, desplazados, reintegrados, víctimas de desplazamiento, entre otros)	Solo el 40% de los discapacitados se encuentran en programas de educación y atención especial	existen 98 discapacitados que equivalen al 2,09% de la población,	El número de hombres con discapacidad es de 31.973 equivalente al 2,84% de la población del departamento , y el número de mujeres es de 36.806 lo que equivale al 3,27% de la población del departamento	El número de hombres con discapacidad es de 406.859 equivalente al 0,98% de la población de la nación , y el número de mujeres es de 450.273 lo que equivale al 1,08% de la población de la nación	niños, jóvenes, adultos, ancianos	1



REPUBLICA DE COLOMBIA
DEPARTAMENTO DE BOYACA
MUNICIPIO DE PAZ DE RIO

Dimensiones de desarrollo	Componentes para caracterizar la población en el territorio		Breve descripción de la situación presente en la entidad territorial	Indicadores básicos permiten verificar la situación			Poblaciones y actores involucrados	Fuente de los indicadores
				Indicadores recientes del municipio	Indicadores de referencia del departamento	Indicadores de referencia del país		
POBLACIONAL	Distribución	Población localizada en Cabecera /centros poblados Corredores habitacionales, veredas, corregimientos. (Considerando la estructura poblacional)	La población en la zona urbana es del 57,6% y en la rural de 42,4%	El 52% de la población son mujeres y el 48% corresponde a hombres, la densidad de población es de 44.94 habitantes por Km	Se localiza en el área urbana el 53,89% y en la zona rural 46,11%.	Se localiza en el área urbana el 74,35% y en la zona rural 25,65%.	niños, jóvenes, adultos, ancianos	1
	Movilidad	Desplazamiento forzado, y movilidades temporales. (Considerando edad, sexo, etnia y distribución en el territorio)	En el momento el municipio no cuenta con población desplazada.	no se encontró información	recepción de 5.229 desplazados	A julio de 2010, 3.486.305 personas equivalente al 8,4% han sido víctimas de desplazamiento forzado.	niños, jóvenes, adultos, ancianos	1
AMBIENTE NATURAL	Medio ambiente y recursos naturales renovables		La población empieza a cercar las tierras vírgenes que quedan, incluso en áreas consideradas más o menos a salvo de la explotación.	Las principales actividades son la minería, la agrícola y la ganadera, se tiene una capacidad de los caudales de las 23 micro cuencas de 6138,54 litros por segundo,	El departamento cuenta con un área de paramo y subparamo de 310.859,63 hectáreas, que corresponde al 18,86% del área total del departamento, 41,7% del Departamento debe ser dedicado exclusivamente a la protección ambiental		población urbana y rural del municipio	1
	Gestión de riesgos de desastres		La información contenida en este Plan debe revisarse al menos una vez al año, con el objeto de actualizarla y optimizarla, para de esta manera mantener su eficacia, teniendo en cuenta los riesgos evidentes presentes en el municipio y la afectación de estos a toda la comunidad.	se tienen 7 zonas de riesgo de deslizamiento, en la pasada ola invernal se vieron afectadas 646 personas por la emergencia invernal y por el deslizamiento en el sector Coloradalesy otros	el departamento cuenta con un documento de gestión del riesgo ajustado a lo ocurrido en la última ola invernal congruente con los estudios hechos por Corpoboyaca	el ministerio de medio ambiente y del interior poseen estudios recientes con el análisis de riesgos del todo el país producto de los desastres ocurridos en la última ola invernal, documentos que han sido socializados en el estado colombiano	toda la población del municipio, los actores la nación , el departamento y la decidida acción del municipio	1
	Ordenamiento territorial		Se necesita la incorporación de la gestión del riesgo en el EOT, se debe buscar corregir los problemas de uso y ocupación inadecuada y desequilibrada del espacio	es deficiente en lo vial, en lo ambiental,	0 porque los departamentos no tienen ordenamiento territorial,	0 porque la nación no tienen ordenamiento territorial, los ordenamientos municipales presentan deficiencias en su formulación en un 6,45%	Afecta a la población urbana y rural, las instituciones a , a las actividades económicas	1



REPUBLICA DE COLOMBIA
DEPARTAMENTO DE BOYACA
MUNICIPIO DE PAZ DE RIO

Dimensiones de desarrollo	Componentes para caracterizar la población en el territorio	Breve descripción de la situación presente en la entidad territorial	Indicadores básicos permiten verificar la situación			Poblaciones y actores involucrados	Fuente de los indicadores
			Indicadores recientes del municipio	Indicadores de referencia del departamento	Indicadores de referencia del país		
		y el uso irracional de los recursos naturales, para lo cual se requiere una revisión y ajuste de modo excepcional.					
AMBIENTE COSNTRUIDO	Infraestructura vial, transporte	El acceso al municipio y su movilidad es constante ya que existen dos vías principales que confluyen en el como son la vía de tasco y Duitama y la movilidad de pasajeros es fluida hasta altas horas de la noche. Sin embrago en la estructura vial la pasada ola invernal afectó a la vía pavimentada que conduce de Duitama a paz de rio y si no se toman acciones en cualquier momento esta vía fallará. También hay dificultades en la vías rurales por la ola incrementado y por la falta de mantenimiento hacen que estén en regular estado de tránsito.	Dentro del perímetro urbano las vías se encuentran en regular estado, el 90% presenta un alto desgaste de su capa asfáltica y hundimientos, falta señalización, La red vial rural de 114 kilómetros aproximadamente, cubre la mayor parte de las veredas del Municipio con carretables en regular estado,			Población urbana y toda la población rural que se ve afectada tanto por el mal estado de las vías	1
	Garantía de servicios de tránsito y movilidad	El transporte intermunicipal urbano es excelente, pero de transporte interveredales tiene dificultad por el estado de la vía y por la falta de rutas de intercomunicación interveredales.	solo el 10 % del municipio posee movilidad buena, un 70% regular y un 20% mala movilidad	El departamento cuenta con una cobertura del 100% de movilidad terrestre	En la Orinoquia colombiana por la estructura de la región la movilidad se realiza por vía aérea y fluvial, y en épocas de sequía algunas veces por vía terrestre.	La población urbana y rural municipio, y los habitantes de los municipios vecinos	1
	Infraestructuras de servicios públicos domiciliarios	La prestación del 100% en la parte rural se dificulta por el terreno agreste, la cobertura en el casco urbano es más avanzada.	La planta opera las 24 horas del día, se abastece principalmente el área urbana, la red en la actualidad posee una longitud total de 8254.62 m, la cobertura es del	El servicio de energía eléctrica tiene una cobertura de 93,3% del territorio Boyacense, acueducto cobertura del 88,81%, alcantarillado 62,30%	El servicio de energía eléctrica tiene una cobertura de 73,15%,cobertura de acueducto 82,57%, alcantarillado 64,21%	población urbana y la población rural, el ministerio de medio ambiente, las corporaciones autónomas regionales,	1



Dimensiones de desarrollo	Componentes para caracterizar la población en el territorio	Breve descripción de la situación presente en la entidad territorial	Indicadores básicos permiten verificar la situación			Poblaciones y actores involucrados	Fuente de los indicadores
			Indicadores recientes del municipio	Indicadores de referencia del departamento	Indicadores de referencia del país		
			100% en el área urbana y La prestación en el área rural esta controlada por las administraciones veredales con una cobertura total de 78%				
AMBIENTE COSNTRUIDO	Infraestructuras públicas equipamientos sociales e institucionales	Se requiere mejorar el estado de la plaza de mercado y definir el uso de la planta de beneficio, los demás equipamientos municipales se encuentran en buen estado.	Plaza de mercado en mal estado, planta de beneficio no se presta el servicio, el edificio municipal es nuevo, el 30% de las estructuras se encuentran en mal estado, el 30% sin utilización.	equipamientos urbanos insuficientes, falta de apropiación del espacio público,		La población urbana y rural del municipio en especial la niñez, infancia y adolescencia y adultos mayores quienes más necesitan de espacios de sano esparcimiento y actividad física	1
	Infraestructuras para desarrollo económico	El bienestar económico depende básicamente de los beneficios que presta la empresa votorantim, los acopios de carbón, y los establecimientos de comercio que generan la actividad de vivencia de la comunidad.		existe un corredor industrial en la zona central del departamento que cubre las ciudades de Tunja, Duitama, Paipa y Sogamoso donde se encuentran instaladas las industrias más importantes del departamento	La articulación territorial al interior de los departamentos y entre departamentos, a través de los ejes de desarrollo, posibilitará que las zonas de mayor desarrollo relativo se integren y complementen con las de menor desarrollo, elevando en general la competitividad económica y la calidad de vida, En efecto, Bogotá D.C., Cundinamarca, Antioquia, Valle del Cauca y los departamentos del Eje Cafetero y la costa norte.	La población urbana y rural, junto con los comerciantes y compradores de toda la región y los entes gubernamentales de todo orden	1
SOCIO - CULTURAL	Conservación y protección de patrimonio histórico y cultural	El patrimonio histórico lo conforman la historia de la formación de la empresa y los procedimientos históricos que deben mantenerse como la	El municipio representa diversidad de escenarios culturales tales como lo es la Paz de Chitagoto, capilla de Santa Teresa principalmente.	la ausencia de inventarios de bienes patrimoniales dificulta en gran medida la posibilidad de implementar programas		La población urbana y rural del municipio en especial la niñez, infancia y adolescencia	1



REPUBLICA DE COLOMBIA
DEPARTAMENTO DE BOYACA
MUNICIPIO DE PAZ DE RIO

Dimensiones de desarrollo	Componentes para caracterizar la población en el territorio	Breve descripción de la situación presente en la entidad territorial	Indicadores básicos permiten verificar la situación			Poblaciones y actores involucrados	Fuente de los indicadores
			Indicadores recientes del municipio	Indicadores de referencia del departamento	Indicadores de referencia del país		
		historia del municipio, como actualizar y mantener el archivo histórico y sensibilizar a la comunidad de su arraigo		y proyectos en el área, si se tiene en cuenta el gran patrimonio tangible e intangible que posee el Departamento y la imposibilidad de cubrir todos los campos			
SOCIO - CULTURAL	Prestación de servicios de agua potable y saneamiento básico	la topografía ha sido un impedimento para lograr la cobertura del 100% de los servicios en la zona rural	La cobertura en el servicio de acueducto a nivel urbano es de 100%, a nivel rural 73.1%. Por otra parte el servicio de alcantarillado es de 100% en el área urbana y de 38% en el área rural.	El alcantarillado tiene una cobertura del 62,3%, acueducto 88,81%, recolección de basura __%, Según informe elaborado por la Defensoría del pueblo años 2007 a 2009, tan sólo el 8% de los 123 municipios del Departamento proveen de agua potable a sus habitantes.	El alcantarillado tiene una cobertura del 64,21%, acueducto 82,57%, recolección de basura __.A 2009 la población por atender en acueducto asciende a 3,7 millones de personas y en alcantarillado a 5,8 millones de personas según el DANE. en el país se dispone adecuadamente un 93% de la producción nacional de basuras, equivalente a 22.998 ton/día en 847 municipios (2009)	La población urbana y rural del municipio, las instituciones municipales, el departamento y el ministerio del medio ambiente	1
	Otros servicios públicos domiciliarios, energía, telefonía gas, internet	El accidentado terreno dificulta la expansión de estos servicios públicos, y en algunos casos hasta su mantenimiento, además el municipio no cuenta con servicio de gas.	El 89% de las viviendas del sector rural cuentan con servicio de energía, y por otra parte la cobertura de la prestación del servicio es de 100% en el sector urbano	El servicio de energía eléctrica tiene una cobertura de 93,3% del territorio Boyacense; 98% en áreas urbanas y un 82% áreas rurales	Servicio de energía, 73,15%. El número total de hogares que poseen internet es de 2.368.449 equivalente al 19.3% de los hogares del país	La población urbana y rural, el gobierno municipal, departamental y nacional	1
	Promoción de vivienda de interés social	Por la ola invernal se necesita el mejoramiento y la construcción de viviendas	El 47.8% de las viviendas del municipio principalmente las ubicadas en el área rural no cuentan con condiciones adecuadas de habitabilidad.	En Boyacá la participación del número de viviendas para VIS (nueva y usada) pasó de 56,5% en 2009 a 52,8% en 2010	En Boyacá la participación de vivienda de interés social (nueva y usada) pasó de 36,1% en 2009 a 34,5% en 2010	población urbana y rural que carece de vivienda propia y digna, el municipio, el departamento y el ministerio de vivienda y medio ambiente	1
SOCIO - CULTURAL	Prestación y garantía de servicios educación y apropiación de la	Las administraciones municipales han tenido	La articulación de centros educativos del	En alfabetismo según Censo 2005 en los 120	La cobertura bruta de educación es del 88%, la	Toda la población del municipio en	1



REPUBLICA DE COLOMBIA
DEPARTAMENTO DE BOYACA
MUNICIPIO DE PAZ DE RIO

Dimensiones de desarrollo	Componentes para caracterizar la población en el territorio	Breve descripción de la situación presente en la entidad territorial	Indicadores básicos permiten verificar la situación			Poblaciones y actores involucrados	Fuente de los indicadores
			Indicadores recientes del municipio	Indicadores de referencia del departamento	Indicadores de referencia del país		
	ciencia, la tecnología y la innovación	todo el interés en mejorar no solo la prestación de los servicios educativos, junto con los padres de familia se hace necesario la colaboración y un interés verdadero por parte de los docentes en mejorar estos niveles de educación y por ende del conocimiento, se hace necesario un esfuerzo importante por parte de la administración municipal en la consecución de nuevas herramientas tecnológicas que permitan un mayor avance en el conocimiento y formación de los estudiantes.	municipio y las principales actividades productivas que se desarrollan como es la acería y la extracción carbonífera permitirán la integración de capital humano y de tecnología en los procesos productivos.	municipios no certificados de Boyacá se tenían 78.875 analfabetas, 5.561 de ellos con edades entre 15 y 24 años. El departamento no ha emprendido la implementación de la estrategia de gobierno en línea, ni proyectos que tengan que ver con la tecnología de la información y la comunicación	tasa de analfabetismo es del 9,6%	especial la población en edad escolar	
SOCIO - CULTURAL	Prestación y garantía de servicios de deporte y aprovechamiento del tiempo libre.	El municipio cuenta escenarios deportivos suficientes para las prácticas deportivas pero estos requieren de más cuidado para su permanencia.	El municipio presenta dotación de escenarios deportivos en un total de 5 de ellos entre los que se encuentra piscina, chanchas de futbol y baloncesto, en la zona urbana.	Los principales escenarios deportivos se hallan en la zona urbana.	En el país existen 54.780 escenarios deportivos, el 27% están inconclusos; el 15% están en regular estado y el 40% en mal estado, lo que conlleva una baja utilización y, en muchas ocasiones, una amenaza para la tranquilidad y la seguridad ciudadanas, debido a su deterioro y dejación	Toda la población urbana y rural, en especial los niños (as), jóvenes y ancianos, el departamento y Coldeportes nacional e Indeportes	1
SOCIO - CULTURAL	Prestación y garantía de servicios de cultura	Se hace necesario mejorar la infraestructura cultural, que animen la promoción de la cultura y el mejor aprovechamiento del tiempo libre no solo de los niños, jóvenes y adolescentes sino de toda la comunidad, teniendo una especial atención	Banda musical municipal, y la presencia de una concha acústica para realización de eventos culturales.	en departamento la operatividad del sistema de cultura abarca el 18%	se cuenta con 36 instituciones departamentales y distritales de cultura, 231 del nivel municipal, 823 casas de cultura, 14 fondos mixtos de cultura, 469 museos instituciones municipales de cultura, 178 casas de cultura, 209	Toda la población urbana y rural, el departamento y el ministerio de cultura	1



REPUBLICA DE COLOMBIA
DEPARTAMENTO DE BOYACA
MUNICIPIO DE PAZ DE RIO

Dimensiones de desarrollo	Componentes para caracterizar la población en el territorio	Breve descripción de la situación presente en la entidad territorial	Indicadores básicos permiten verificar la situación			Poblaciones y actores involucrados	Fuente de los indicadores
			Indicadores recientes del municipio	Indicadores de referencia del departamento	Indicadores de referencia del país		
		también en los adultos mayores			Consejos municipales de cultura y 261 estampillas Pro cultura en distintas entidades territoriales.		
SOCIO - CULTURAL	Prestación y garantía de servicios de salud (1)	El 53,7% de la población se encuentra en el régimen subsidiado, y el 46,43 en el régimen contributivo, no se encuentra población pobre no cubierta, sin embargo se presentan problemas en la prestación del servicio lo cual se debe mejorar para el bienestar de los usuarios.	La protección y garantía de salud por parte del municipio está determinada por la cobertura en régimen subsidiado que es de 51.2% y régimen contributivo de 47.4%.	En la actualidad la base de datos del Departamento cuenta con 861.939 afiliados en el régimen subsidiado, de los cuales 31.039 corresponden a subsidios parciales Niveles 1,2,3 y 830.900 con subsidios totales; además, se encuentran 58.108 vinculados nivel 1 y 2, que corresponde a un 76% de la población pobre y vulnerable no asegurada	el aseguramiento en salud presenta grandes avances; la afiliación al régimen subsidiado pasó de 8,5 millones en 1998 a 21.676.620 personas (MPS, BDUA corte Diciembre 31 de 2010 y la del contributivo pasó de 16.180.193 a 18.116.769 personas; la mayor afiliación a partir de subsidios se constituye en limitante importante de la sostenibilidad del sistema	Toda la población urbana y rural, la secretaria de salud del departamento y el ministerio de salud	1
SOCIO - CULTURAL	Garantía de servicios de justicia, orden público, seguridad, convivencia, y protección del ciudadano, centros de reclusión (2)	Se requiere una estrategia de seguridad rural para la protección del campo y sus pobladores y una estrategia integral para la seguridad y la convivencia ciudadana, para el desarrollo efectivo de estas estrategias se hace necesario no solo el apoyo constante y decidido de la fuerza pública, de la administración municipal y del decidido apoyo de la comunidad, debido a los niveles de violencia intrafamiliar y consumo de alcohol.	La presencia de autoridades dentro del municipio como la policía nacional permite garantizar la convivencia y la protección al ciudadano en un 100%.	Se aumentó en un 15% la capacidad existente, para la aplicación del modelo de equidad, justicia y paz. Delitos contra la libertad individual y otras garantías (por cada 10000 habitantes) 0,65	Indicador de congestión de la justicia, en 2010 se encuentra en 52,2%. Delitos contra la libertad individual y otras garantías (por cada 10000 habitantes) 0,83	Toda la población urbana y rural, la policía nacional, los colegios, los padres de familia la administración, en especial la niñez, infancia y adolescencia.	1
SOCIO - CULTURAL	Garantía de servicios de bienestar, y protección (2), incluye protección a mujeres víctimas de	Las autoridades deben transformarse en participantes activos en la	Los programas sociales emprendidos por la administración en pro de	el sistema de vigilancia epidemiológica de la violencia intrafamiliar –	La Encuesta de Calidad de Vida (ECV) del 2008 revela que en atención y	Toda la población urbana y rural, acción social de la	1



REPUBLICA DE COLOMBIA
DEPARTAMENTO DE BOYACA
MUNICIPIO DE PAZ DE RIO

Dimensiones de desarrollo	Componentes para caracterizar la población en el territorio	Breve descripción de la situación presente en la entidad territorial	Indicadores básicos permiten verificar la situación			Poblaciones y actores involucrados	Fuente de los indicadores
			Indicadores recientes del municipio	Indicadores de referencia del departamento	Indicadores de referencia del país		
	violencia a poblaciones desplazadas (4) y a poblaciones en riesgo, niñez infancia, y adolescencia (3)	prevención del abuso en cualquiera de sus formas. Es por ello que todos aquellos actores involucrados con el cuidado de los niños, con desplazados deben recibir capacitación adecuada para cumplir con su obligación de desarrollar tareas de prevención, identificación y comunicación o denuncia del maltrato en cualquiera de sus formas	garantizar la protección de la mujer ratifican un 100% de cobertura.	SIVIF, con cobertura en el 100% de los municipios del Departamento para el 2007 de 197 casos por 100 mil habitantes	cuidado de los menores de 6 años, tan sólo un 32% de los menores de 5 años asistían a un hogar comunitario, guardería o preescolar, siendo menor en la zona rural (20%) que en la urbana (36%); mientras que el 54% permanece al cuidado de los padres en la casa. algunos programas del ICBF han permitido la atención integral de 552.674 niños y niñas menores de cinco años que corresponden al 25% de la población vulnerable menor de 5 años.	presidencia d la república, en espacial la niñez, infancia, adolescencia y adultos mayores	
ECONOMICA	Promoción y fomento al desarrollo económico	El desarrollo económico depende de los empleos que ofrece la empresa, la explotación minera, agrícola y el comercio	Más del 70% de la población depende de la extracción minera y producción de Acerías Paz de Rio	Históricamente, el Departamento concentró su actividad en renglones como el hierro, cemento y acero, explotación de minerales para la construcción y bebidas. Estos sectores absorben el 80% de la mano de obra y el 90% de la producción bruta industrial.	Los aumentos en la formación bruta de capital (inversión) se dieron principalmente en equipo de transporte (20,2%), maquinaria y equipo (17,9%) y obras civiles (7,2%).	La población urbana y rural, la administración municipal	1
ECONOMICA	Protección y promoción del empleo	el municipio cuenta con una tasa de empleo significativa casi igual al promedio nacional y las acciones contempladas en este plan de desarrollo se traducen en conseguir fuentes de empleo y mantener las que existen,	El municipio evidencia tasa de desempleo de 10,6%. Aspecto preocupante en relación con la población económicamente activa del municipio.	La tasa de desempleo de 2009 registró 9,7% superior en 2,7 pp. A la tasa de 2008. La población ocupada en 2009 disminuyó en 9,4%,	La tasa de desempleo promedio mensual del total nacional pasó de 12,0% en 2009 a 11,8% en 2010.	Población económicamente activa del municipio, la administración municipal	1



REPUBLICA DE COLOMBIA
DEPARTAMENTO DE BOYACA
MUNICIPIO DE PAZ DE RIO

Dimensiones de desarrollo	Componentes para caracterizar la población en el territorio	Breve descripción de la situación presente en la entidad territorial	Indicadores básicos permiten verificar la situación			Poblaciones y actores involucrados	Fuente de los indicadores
			Indicadores recientes del municipio	Indicadores de referencia del departamento	Indicadores de referencia del país		
		para no ampliar la brecha de desempleados					
ECONOMICA	Competitividad e innovación	Para lograr la competitividad y la innovación se hace necesario la implantación y uso de las tecnologías de la información y la comunicación (TIC), y el desarrollo de la sociedad de la información, lo cual necesita una mayor cobertura en nuestro municipio.	La conversión tecnológica impuesta por la brasilera Votorantim a la siderúrgica Acerías Paz de Rio reestructura los procesos de extracción y eleva la competitividad del municipio.	Existen 1,27 centros de investigación por cada 10000 habitantes. La participación de la industrias en actividades de investigación y desarrollo 0,25%	Existen 1,04 centros de investigación por cada 10000 habitantes.	población en edad escolar, sectores productivos y la administración municipal	1
ECONOMICA	Desarrollo rural y asistencia técnica.	Las poblaciones rurales requieren sistemas de irrigación. Reducción de los rendimientos en cultivos, menor desarrollo vegetativo, reducción del porcentaje de germinación, reducción del número y tamaño de los frutos, pérdidas totales en cosechas, incremento de plagas y enfermedades de las plantas, sobrecosto por incremento de fertilizantes y disminución en la oferta productos agrícolas, Reducción severa en la producción de pastos, disminución en el consumo de forrajes, stress calórico e hídrico, presencia de problemas zoonosarios, disminución del hato ganadero (bovino, avícola, piscícola, caprino),	La producción minifundista, la baja tecnificación	la participación porcentual del sector agropecuario es del 20,76% de la actividad económica	la participación porcentual del sector agropecuario es del 16,56% de la actividad económica	Población rural, y la administración municipal	1



Dimensiones de desarrollo	Componentes para caracterizar la población en el territorio	Breve descripción de la situación presente en la entidad territorial	Indicadores básicos permiten verificar la situación			Poblaciones y actores involucrados	Fuente de los indicadores
			Indicadores recientes del municipio	Indicadores de referencia del departamento	Indicadores de referencia del país		
ECONOMICA	Desarrollo del turismo	La actividad turística actualmente en el municipio es muy incipiente y la administración debe proponer acciones para atraer el turismo, basado en el contenido histórico de la empresa y su influencia en la región	El municipio cuenta con sectores industriales, históricos y atractivos naturales que en total suman 11 escenarios.	La actividad turística se ve reflejada por el comportamiento de las actividades de hotelería, comercio y restaurantes con un total del 12,50%	La actividad turística se ve reflejada por el comportamiento de las actividades de hotelería, comercio y restaurantes con un total del 13,13%	La población en general, La administración municipal y el ministerio de cultura	1
POLITICO ADMINISTRATIVO	Desarrollo comunitario.	La unión de familias, asociaciones y pequeñas empresas, hacen parte de una opción económica viable. Nuestras limitaciones económicas no permiten desarrollo local y rural y deben ser una prioridad de apoyo por parte de la administración municipal como fuente de cohesión y desarrollo de los habitantes	La baja concertación generada dentro del municipio y la nula presencia que articule la comunidad, conlleva a un bajo desarrollo comunitario	En el 65% de los municipios se ha fortalecido la cultura asociativa.	menos del 10% de emprendimientos cuentan con posibilidades de penetración significativa en los mercados	la población en general, el estado colombiano	1
POLITICO ADMINISTRATIVO	Fortalecimiento institucional	la administración municipal requiere de una actualización normativa de los funcionarios, una renovación de equipos, de la implementación de los sistemas integrados de calidad y de la implementación del gobierno en línea	30 % de los equipos informático nuevos		Se destaca que entre las razones que más motivan a los servidores públicos para permanecer en las entidades del Estado son la estabilidad laboral (93,3%) y las posibilidades de acumular experiencia (92,7%); mientras que las razones que menos los motivan son las perspectivas de ascenso (52,1%) seguida por los incentivos y reconocimientos laborales (53,2%).	la administración municipal, la ESAP	1



3. MATRIZ PASO 2 IDENTIFICACIÓN Y VALORACIÓN DE SITUACIONES PROBLEMÁTICAS, PASO 3 EVOLUCIÓN SIN INTERVENCIÓN, PASO 6 TRANSFORMACIÓN ESPERADA DE LAS SITUACIONES PROBLEMÁTICAS

MATRIZ PASO 2. IDENTIFICACION Y VALORACION DE SITUACIONES PROBLEMATICAS										PASO 2			PASO 3					PASO 6						
---	--	--	--	--	--	--	--	--	--	--------	--	--	--------	--	--	--	--	--------	--	--	--	--	--	--

0	1	2	3	4	5	6	7	8	9	10	11	12	13	14	15	16	17	18	19	20	21	22	23	24	25
VALORACION DE SITUACIONES PROBLEMATICAS										EVOLUCION SIN INTERVENCIÓN					TRANSFORMACION										

1	Dimensiones del desarrollo Componentes asociados a las competencias sectoriales	Descripción de la situaciones problemáticas	Poblaciones y actores involucrados en las situaciones problemáticas	Valoración de las situaciones problemáticas				Balance inicial G + D + Ip + Dj / 4	Factores que agravan Elementos presentes en el territorio o fuera de él que agravan la situación problemática	Valor R (1 a 3)	Factores que contrarrestan Elementos presentes en el territorio o fuera de él que disminuyen o contrarrestan situación problemática si NO	Valor L (1 a 3)	Balance Total (T + R) ÷ L	Cómo evolucionará la situación problemática si NO se la interviniera				Balance proyectado Sumar columnas 13 + 18	Descripción de las situaciones problemática cuando hayan sido superadas	Cuando las SP hayan sido superadas en el futuro cuáles serán sus valores				Balance esperado G + D + Ip + Dj / 4	
				G. Gravedad	D. Duración	IP. Impacto	Debilidad institucional							G. Gravedad	D. Duración	IP. Impacto	Debilidad institucional			G. Gravedad	D. Duración	IP. Impacto	Debilidad institucional		
1	Ambiental (Natural - Construido) Medio ambiente y recursos naturales renovables	la población empieza a cercar las tierras vírgenes que quedan, incluso en áreas consideradas más o menos a salvo de la explotación, contaminación por la empresa acerías paz de rio y los centros de acopio de carbón	población urbana y rural del municipio	3	2	3	2	2.5	La ola invernal, el cambio climático, la incapacidad económica municipal, el alto costo de implementación de soluciones y la insensibilidad de la gente.	2	La voluntad política de la administración, el impulso del estado central a estas áreas, el apoyo de organismos interestatales.	1	4.5	3	2	3	3	2.8	7.25	Protección de las cuencas y los acuíferos naturales, ver los páramos protegidos, sin actividades silvopastoriles, protección frente a la zona minera, contando con un programa de gestión de riesgos para mitigar las zonas de deslizamiento y posibles desastres al municipio, con un manejo eficiente y adecuado, con selección en la fuente, recolección y la definición de un sitio de disposición final de residuos sólidos y una cobertura urbana y rural, en cumplimiento de la normatividad sanitaria y de salubridad.	1	2	2	1	1.5
2	Ambiental (Natural - Construido) Gestión de riesgos de desastres	La información contenida en este Plan debe revisarse al menos una vez al año, con el objeto de actualizarla y optimizarla, para de esta manera mantener su eficacia, teniendo en cuenta los riesgos evidentes presentes en el municipio y la afectación de estos a toda la comunidad.	toda la población del municipio, los actores la nación, el departamento y la decidida acción del municipio	3	2	3	3	2.75	La ola invernal, el cambio climático, la poca capacidad económica del municipio, el alto costo de implementación de soluciones	3	Voluntad política de la administración, el impulso del estado central, el apoyo de organismos interestatales.	1	5.75	3	3	3	3	8.75	8.75	Deseearíamos contar con un documento mejorado que permita prever las acciones a tomar en caso de deslizamientos en el municipio y que podamos controlarlos en la medida de su ocurrencia	2	2	3	2	2.3



REPUBLICA DE COLOMBIA
DEPARTAMENTO DE BOYACA
MUNICIPIO DE PAZ DE RIO

Nº	Dimensiones del desarrollo Componentes asociados a las competencias sectoriales	Descripción de la situaciones problemáticas	Poblaciones y actores involucrados en las situaciones problemáticas	Valoración de las situaciones problemáticas				Balance inicial G + D + Ip + DII) / 4	Factores que agravan Elementos presentes en el territorio o fuera de él que agravan la situación problemática	Valor R (1 a 3)	Factores que contrarrestan Elementos presentes en el territorio o fuera de él que disminuyen o contrarrestan la situación problemática si NO	Valor L (1 a 3)	Balance Total (T + R) ÷ L	Cómo evolucionará la situación problemática si NO se la interviniera					Balance proyectado Sumar columnas 13 + 18	Descripción de las situaciones problemática cuando hayan sido superadas	Cuando las SP hayan sido superadas en el futuro cuáles serán sus valores					Balance esperado G + D + Ip + DII) / 4	
				G. Gravedad	D. Duración	IP. Impacto	Debilidad Institucional							G. Gravedad	D. Duración	IP. Impacto	Debilidad Institucional	G + D + Ip + DII) / 4			Sumar columnas 13 + 18	G. Gravedad	D. Duración	IP. Impacto	Debilidad Institucional		G + D + Ip + DII) / 4
3	Ambiental (Natural - Construido) Ordenamiento territorial	Se necesita la incorporación de la gestión del riesgo en el EOT, se debe buscar corregir los problemas de uso y ocupación inadecuada y desequilibrada del espacio y el uso irracional de los recursos naturales, para lo cual se requiere una revisión y ajuste de modo excepcional.	Afecta a la población urbana y rural, las instituciones a , a las actividades económicas	3	1	3	2	2.25	La ola invernal, el cambio climático	3	La voluntad política de la administración	1	5.25	3	1	3	1	2	7.25	Contar con una herramienta que mejorada nos permita tener identificado, formulado y reglamentado todo el proceder en las actividades concernientes al ordenamiento y con el uso de los suelos	1	1	2	1	1.3		
4	Ambiental (Natural - Construido) Infraestructura vial, transporte	El acceso al municipio y su movilidad es constante, existen dos vías principales como son la vía de tasco y Duitama, la movilidad de pasajeros es fluida hasta altas horas de la noche. La pasada ola invernal afectó a la vía pavimentada que conduce de Duitama a paz de río. También hay dificultades en las vías rurales por la ola invernal.	Población urbana y rural que se ve afectada tanto por el mal estado de las vías	2	3	2	2	2.25	los altos costos de la pavimentación y del mantenimiento de las vías, los pocos recursos con que cuenta el municipio	3	El apoyo de instituciones del nivel nacional y departamental	1	5.25	3	2	2	3	2.5	7.75	Mayor integración del campo con la ciudad, que permita un mayor bienestar y comodidad tanto en el sector rural como en el urbano	2	2	2	2	2		
5	Ambiental (Natural - Construido) Garantía de servicios de tránsito y movilidad	El transporte intermunicipal urbano es excelente por las condiciones de movilidad conocidas, pero de transporte interveredales tiene dificultad por el estado de la vía y por la falta de rutas de intercomunicación interveredales.	La población urbana y rural municipio, y los habitantes de los municipios vecinos	2	2	2	1	1.75	carencia de transporte rural por la poca de rentabilidad y uso continuo	3	el servicio prestado por empresas de transporte de manera regular	2	2.38	3	3	3	2	2.8	5.13	Deseamos tener unas rutas que cubran periódicamente las veredas municipales y que la comunidad veredal tenga facilidad de movilidad tanto para el casco urbano como para los municipios vecinos	1	2	2	1	1.5		
6	Ambiental (Natural - Construido) Infraestructuras de servicios públicos domiciliarios	La prestación del 100% en la parte rural se dificulta por el terreno agreste, la cobertura en el casco urbano es más avanzada.	población urbana y la población rural, el ministerio de medio ambiente, las corporaciones autónomas regionales,	2	2	3	3	2.5	Falta de recursos económicos, el alto nivel de inversión económica en estos proyectos	2	Apoyo del departamento, la voluntad política de la administración municipal y el apoyo de la comunidad para el mejoramiento de los servicios	2	2.25	3	3	3	3	3	5.25	Deseamos una cobertura del 100% de los servicios y un avance significativo en la prestación de los servicios con calidad en la zona rural	2	2	2	2	2		
7	Ambiental (Natural - Construido) Espacios públicos	Se requiere mejorar el estado de la plaza de	La población urbana y rural, en especial la	2	1	2	2	1.75	Falta de recursos económicos, el alto	3	Apoyo del departamento, la	2	2.38	2	3	2	3	2.5	4.88	Deseamos escenarios y equipamientos municipales	1	2	1	2	1.5		



REPUBLICA DE COLOMBIA
DEPARTAMENTO DE BOYACA
MUNICIPIO DE PAZ DE RIO

Ítem	Dimensiones del desarrollo	Componentes asociados a las competencias sectoriales	Descripción de las situaciones problemáticas	Poblaciones y actores involucrados en las situaciones problemáticas	Valoración de las situaciones problemáticas				Balance inicial	Factores que agravan	Valor R (1 a 3)	Factores que contrarrestan	Valor L (1 a 3)	Balance Total (T + R) ÷ L	Cómo evolucionará la situación problemática si NO se la interviniera					Balance proyectado	Descripción de las situaciones problemática cuando hayan sido superadas	Cuando las SP hayan sido superadas en el futuro cuáles serán sus valores				Balance esperado				
					G. Gravedad	D. Duración	IP. Impacto	Debilidad Institucional							G + D + Ip + Di) / 4	Elementos presentes en el territorio o fuera de él que agravan la situación problemática	Elementos presentes en el territorio o fuera de él que disminuyen o contrarrestan o contrarrestan situación problemática si NO	G. Gravedad	D. Duración			IP. Impacto	Debilidad Institucional	G + D + Ip + Di) / 4	Sumar columnas 13 + 18		G. Gravedad	D. Duración	IP. Impacto	Debilidad Institucional
8	Ambiental (Natural - Construido)	Infraestructuras para desarrollo económico	mercado y definir el uso de la planta de beneficio, los demás equipamientos municipales se encuentran en buen estado.	niñez, infancia y adolescencia y adultos mayores quienes más necesitan de espacios de sano esparcimiento y actividad física						nivel de inversión económica en estos proyectos		voluntad política de la administración municipal				adecuados y aptos para la utilización de la población														
			El bienestar económico depende básicamente de los beneficios que Preta la empresa votorantim, los acopios de carbón, y los establecimientos de comercio que generan la actividad de vivencia de la comunidad.	La población urbana y rural, junto con los comerciantes y compradores de toda la región y los entes gubernamentales de todo orden	2	2	3	3	2.5	Falta de recursos económicos para su remodelación, y la pérdida de la actividad comercial	3	Apoyo de la nación, del departamento y voluntad política de la administración municipal	2	2.75	3	2	3	2	2.5	5.25	Deseamos que el comercio agropecuario y ganadero se haga en espacios adecuados	2	1	2	2	1.8				
			El patrimonio histórico lo conforman la historia de la formación de la empresa y los procedimientos históricos que deben mantenerse como la historia del municipio, como actualizar y mantener el archivo histórico	La población urbana y rural del municipio en especial la niñez, infancia y adolescencia	1	1	2	3	1.75	Falta de recursos económicos	2	Apoyo del ministerio de cultura, el departamento	2	1.88	2	3	3	2	2.5	4.38	Queremos ver el reconocimiento histórico y cultural y sentido de pertenencia de sus habitantes por su historia	1	2	2	2	1.8				
10	Socio-cultural	Prestación de servicios de agua potable y saneamiento básico	la topografía y la falta de recursos y la última afectación por la ola invernal ha sido un impedimento para lograr la cobertura del 100% de los servicios en la zona rural	La población urbana y rural del municipio, las instituciones municipales, el departamento y el ministerio del medio ambiente	2	2	2	2	2	Falta de suficientes recursos económicos para la ampliación y mejoramiento de las plantas de tratamiento y del acueducto	1	Apoyo de ministerio de vivienda y medio ambiente, apoyo de aguas para la prosperidad y la decisión política del alcalde en asumir el compromiso en estos sectores	1	3.00	3	3	3	3	6.00	Deseamos que nuestro municipio tenga agua potable en las zonas urbana y rural, sus acueductos veredales optimizados y con mini plantas de tratamiento que garanticen la salubridad de la población, y la ejecución de un plan maestro de acueducto y alcantarillado urbano y saneamiento ambiental en lo rural	2	3	2	3	2.5					
			El accidentado terreno dificulta la expansión de estos servicios públicos, y en algunos casos hasta su mantenimiento, además el municipio no cuenta con servicio de gas.	La población urbana y rural, el gobierno municipal, departamental y nacional	2	3	3	2	2.5	Falta de recursos suficientes y más apoyo de la empresa de energía de Boyacá, y el difícil relieve de la zona rural	3	Apoyo del ministerio de minas, del departamento y voluntad política	2	2.75	2	2	2	2	2	4.75	Deseamos tener a nuestro municipio con una cobertura del ciento de electricidad del 100% en el área rural	1	2	2	1	1.5				
12	Socio-cultural	VI	Por la ola invernal se	población urbana y	2	2	3	2	2.25	La ola invernal,	2	Colaboración del	1	4.25	2	2	2	2	6.25	Deseamos mejorar las	1	2	2	1	1.5					



REPUBLICA DE COLOMBIA
DEPARTAMENTO DE BOYACA
MUNICIPIO DE PAZ DE RIO

Dimensiones del desarrollo	Componentes asociados a las competencias sectoriales	Descripción de las situaciones problemáticas	Poblaciones y actores involucrados en las situaciones problemáticas	Valoración de las situaciones problemáticas				Balance inicial	Factores que agravan	Valor R	Factores que contrarrestan	Valor L	Balance Total	Cómo evolucionará la situación problemática si NO se la interviniera					Balance proyectado	Descripción de las situaciones problemática cuando hayan sido superadas	Cuando las SP hayan sido superadas en el futuro cuáles serán sus valores				Balance esperado	
				G. Gravedad	D. Duración	IP. Impacto	Debilidad Institucional							G + D + Ip + D) / 4	Elementos presentes en el territorio o fuera de él que agravan la situación problemática	(1 a 3)	Elementos presentes en el territorio o fuera de él que disminuyen o contrarrestan la situación problemática si NO	(1 a 3)			(T + R) ÷ L	G. Gravedad	D. Duración	IP. Impacto		Debilidad Institucional
13	Socio-cultural	servicios educación y apropiación de la ciencia, la tecnología y el conocimiento	necesita el mejoramiento y la construcción de viviendas, falta de suelo adecuado	rural que carece de vivienda propia y digna, el municipio, el departamento y el ministerio de vivienda y medio ambiente						insuficiencia de recursos económicos, el alto nivel de inversión que requieren estos proyectos, y las difícil condición económica de la población que no permiten generar suficientes recursos para la adquisición de vivienda	2	ministerio vivienda, el departamento, voluntad política y voluntad de la comunidad	1	5.00	2	2	2	2	2	7.00	condiciones de habitabilidad de la comunidad más desprotegida	1	2	2	2	1.8
			junto con los padres de familia se hace necesario la colaboración y un interés verdadero por parte de los docentes en mejorar estos niveles de educación y por ende del conocimiento, pero también se hace necesario un esfuerzo administración municipal en la consecución de nuevas herramientas tecnológicas	Toda la población del municipio en especial la población en edad escolar	3	3	3	3	3	falta de recursos para mejorar la infraestructura y calidad en la educación, y desconocimiento de cómo acceder a servicios de nuevas tecnologías	2	Colaboración del ministerio de educación, la gobernación y decidido apoyo del alcalde municipal y de la comunidad educativa	1	5.00	2	2	2	2	2	7.00	Deseamos una cobertura del ciento por ciento de la educación urbana y rural con calidad e innovación	1	2	2	2	1.8
			El municipio cuenta escenarios deportivos suficientes para las prácticas deportivas pero estos requieren de más cuidado para su permanencia.	Toda la población urbana y rural, en especial los niños (as), jóvenes y ancianos, el departamento y Coldeportes nacional e indeportes	2	3	1	2	2	Falta de instructores y la voluntad política del municipio	2	Decisión de la administración en impulsar estos programas, apoyo del departamento	1	4.00	2	1	2	1	1.5	5.50	Deseamos ver a la comunidad en actividades deportivas, de sano esparcimiento con una mejor calidad de vida y mejor ocupación de su tiempo libre	1	1	2	1	1.3
15	Socio-cultural	Prestación y garantía de servicios de cultura	Se hace necesario mejorar la infraestructura cultural, que animen la promoción de la cultura y el mejor aprovechamiento del tiempo libre no solo de los niños, jóvenes y adolescentes sino de toda la comunidad, teniendo una especial atención también en los adultos mayores	Toda la población urbana y rural, el departamento y el ministerio de cultura	2	1	1	2	1.5	Falta de interés de la comunidad, y la falta de impulso a estos programas por la administración municipal	1	Sensibilizar y capacitar a la comunidad en todos los niveles en la formación cultural y el apoyo a las expresiones artísticas, por parte de la administración y del ministerio de cultura	1	2.50	2	1	2	1	1.5	4.00	Deseamos una comunidad culturizada y participe en las diferentes actividades acordes con su condición y apropiación del conocer histórico de su municipio	1	1	1	1	1
16	Socio-cultural	Atención de servicios de salud	El 53,7% de la población se encuentra en el régimen subsidiado, y el 46,43 en el	Toda la población urbana y rural, la secretaría de salud	3	3	3	2	2.75	La estructura organizacional de la salud a nivel nacional,	3	Apoyo de ese, de la administración y del departamento	1	5.75	3	2	3	2	2.5	8.25	Queremos tener excelente servicio de atención en salud a cada uno de los ciudadanos,	2	2	2	2	2



REPUBLICA DE COLOMBIA
DEPARTAMENTO DE BOYACA
MUNICIPIO DE PAZ DE RIO

Categoría	Dimensión del desarrollo	Componentes asociados a las competencias sectoriales	Descripción de las situaciones problemáticas	Poblaciones y actores involucrados en las situaciones problemáticas	Valoración de las situaciones problemáticas				Balance inicial	Factores que agravan	Valor R (1 a 3)	Factores que contrarrestan	Valor L (1 a 3)	Balance Total (T + R) ÷ L	Cómo evolucionará la situación problemática si NO se la interviniera					Balance proyectado Sumar columnas 13 + 18	Descripción de las situaciones problemática cuando hayan sido superadas	Cuando las SP hayan sido superadas en el futuro cuáles serán sus valores				Balance esperado
					G. Gravedad	D. Duración	IP. Impacto	Debilidad Institucional							G + D + Ip + D) / 4	Elementos presentes en el territorio o fuera de él que agravan la situación problemática	Elementos presentes en el territorio o fuera de él que disminuyen o contrarrestan situación problemática si NO	G. Gravedad	D. Duración			IP. Impacto	Debilidad Institucional	G + D + Ip + D) / 4	G. Gravedad	
17	Socio-cultural	seguridad, convivencia, y protección del	régimen contributivo, no se encuentra población pobre no cubierta, sin embargo se debe mejorar para el bienestar de los usuarios, falta infraestructura y personal	del departamento y el ministerio de salud						la regular prestación de los servicios por las ARS						programas de promoción y prevención de salud permanentes y una buena salud de todos, en especial los que habitan en las zonas más distantes										
			se requiere una estrategia de seguridad rural para la protección del campo y sus pobladores y una estrategia integral para la seguridad y la convivencia ciudadana, se hace necesario el apoyo constante y decidido de la fuerza pública,	Toda la población urbana y rural, la policía nacional, los colegios, los padres de familia la administración, en especial la niñez, infancia y adolescencia.	3	1	2	1	1.75	falta de personal para prestar los servicios necesarios	2	Apoyo de la policía, la colaboración de la comisaría de familia, equipo interdisciplinario, el empeño de la comunidad y las políticas de la administración municipal	2	1.88	3	2	3	2	2.5	4.38	Queremos ver un municipio con una juventud dedicada a una buena utilización de su tiempo libre	1	2	2	1	1.5
18	Socio-cultural	a mujeres víctimas de violencia a poblaciones desplazadas (4) y a	Las autoridades deben transformarse en participantes activos en la prevención del abuso en cualquiera de sus formas. Todos aquellos involucrados con el cuidado de los niños, desplazados deben recibir capacitación adecuada para desarrollar tareas de prevención, identificación y comunicación o denuncia del maltrato	Toda la población urbana y rural, acción social de la presidencia d la república, en especial la niñez, infancia, adolescencia y adultos mayores	3	2	2	1	2	El bajo nivel educativo, el bajo nivel económico de la población, la falta de oportunidades de empleo y el costumbrismo a que todo les sea dado	3					Esperamos una población sin pobreza absoluta, con trabajo para su subsistencia	2	2	2	2	2	2				
19	Económica	fomento al desarrollo	El desarrollo económico depende de los empleos que ofrece la empresa, la explotación minera, y del comercio	La población urbana y rural, la administración municipal	3	2	3	2	2.5	Escasos incentivos, falta de compromiso de la comunidad y falta de garantías por parte de las autoridades competentes, que estimulen la inversión dentro del municipio	2					Implementación de tecnologías y tecnificación en todos los procesos productivos, una comunidad con ingresos suficientes para un buen vivir	2	2	3	1	2					
20	Económica	Protección y promoción del empleo	el municipio cuenta con una tasa de empleo significativa casi igual al promedio nacional y las acciones contempladas en este plan de desarrollo se traducen en conseguir fuentes de	Población económicamente activa del municipio, la administración municipal	2	2	3	2	2.25	La informalidad laboral y presencia de subempleo.	3					Una comunidad con ingresos suficientes que permitan un bienestar económico y social	2	2	2	2	2					



REPUBLICA DE COLOMBIA
DEPARTAMENTO DE BOYACA
MUNICIPIO DE PAZ DE RIO

Dimensión	Componentes asociados a las competencias sectoriales	Descripción de las situaciones problemáticas	Poblaciones y actores involucrados en las situaciones problemáticas	Valoración de las situaciones problemáticas				Balance inicial	Factores que agravan	Valor R (1 a 3)	Factores que contrarrestan	Valor L (1 a 3)	Balance Total (T + R) ÷ L	Cómo evolucionará la situación problemática si NO se la interviniera					Balance proyectado Sumar columnas 13 + 18	Descripción de las situaciones problemática cuando hayan sido superadas	Cuando las SP hayan sido superadas en el futuro cuáles serán sus valores				Balance esperado G + D + Ip + Dp) / 4			
				G. Gravedad	D. Duración	IP. Impacto	Debilidad Institucional							G + D + Ip + Dp) / 4	G. Gravedad	D. Duración	IP. Impacto	Debilidad Institucional			G + D + Ip + Dp) / 4							
Económica	Competitividad e innovación	empleo y mantener las que existen																										
		Para lograr la competitividad y la innovación se hace necesario la implantación y uso de las tecnologías de la información y la comunicación (TIC), y el desarrollo de la sociedad de la información, lo cual necesita una mayor cobertura en nuestro municipio.	población en edad escolar, sectores productivos y la administración municipal	3	2	3	2	2.5	Mínimos escenarios de investigación y de alianzas con entidades departamentales y nacionales.	3	apoyo del gobierno nacional a los proyectos de ciencia innovación y tecnología, compromiso de la comunidad educativa	2	2.75	2	2	3	2	2.3	5.00	Una población en capacitada y competitiva	2	2	3	1	2			
		Las poblaciones rurales requieren sistemas de irrigación. Tienen problemas como reducción del porcentaje de germinación, del número pérdidas totales cosechas, sobrecosto por incremento de fertilizantes Reducción en la producción de pastos, disminución del hato ganadero	Población rural, y la administración municipal	2	3	2	1	2	Baja titulación de predios que impiden la dotación adecuada de subsidios al campo.	1	apoyo del ministerio de agricultura, el apoyo de la alcaldía y el departamento	1	3.00	3	3	3	2	2.8	5.75	Excelente productividad en el campo	2	2	3	2	2.3			
		La actividad turística actualmente en el municipio es muy incipiente y la administración debe proponer acciones para atraer el turismo, basado en el contenido histórico de la empresa y su influencia en la región	La población en general, La administración municipal y el ministerio de cultura	2	1	3	2	2	Deficiente identidad departamental y nacional por los patrimonios históricos y culturales	2	Apoyo del ministerio de cultura, del departamento y la administración municipal	2	2.00	2	3	3	2	2.5	4.50	Un municipio con una nueva alternativa de ingresos	1	2	2	2	1.8			
Político - Institucional	Desarrollo comunitario.	La unión de familias, asociaciones y pequeñas empresas, hacen parte de una opción económica viable. Nuestras limitaciones económicas no permiten desarrollo local y rural y deben ser una prioridad de apoyo por parte de la administración	la población en general, el estado colombiano	2	2	3	2	2.25	Poco compromiso por parte de la comunidad, mínima concertación entre los diversos grupos sociales y actores el municipio no promueven la articulación municipal.	2	2.13	2	2	3	2	2.3	4.38	un municipio donde se observan procesos de integración poblacional	2	2	2	1	1.8					



REPUBLICA DE COLOMBIA
DEPARTAMENTO DE BOYACA
MUNICIPIO DE PAZ DE RIO

25	Político - Institucional	Fortalecimiento institucional	municipal la administración municipal requiere de una actualización normativa de los funcionarios, renovación de equipos, de la implementación de los sistemas integrados de calidad y de la implementación del gobierno en línea	Valoración de las situaciones problemáticas				Balance inicial $G + D + Ip + Di) / 4$	Factores que agravan Elementos presentes en el territorio o fuera de él que agravan la situación problemática	Valor R (1 a 3)	Factores que contrarrestan	Valor L (1 a 3)	Balance Total $(T + R) ÷ L$	Cómo evolucionará la situación problemática si NO se la interviniera					Balance proyectado Sumar columnas 13 + 18	Descripción de las situaciones problemática cuando hayan sido superadas	Cuando las SP hayan sido superadas en el futuro cuáles serán sus valores				Balance esperado $G + D + Ip + Di) / 4$
				G. Gravedad	D. Duración	IP. Impacto	Debilidad Institucional							G. Gravedad	D. Duración	IP. Impacto	Debilidad Institucional	G. Gravedad			D. Duración	IP. Impacto	Debilidad Institucional		
				3	2	2	2	2.25	falta de interés de la administración municipal	3		3	1.75	3	2	3	3	2.8	4.50	Una administración eficiente de calidad y con un buen usos de las tecnologías de la informática y la comunicación	2	3	3	1	2.3



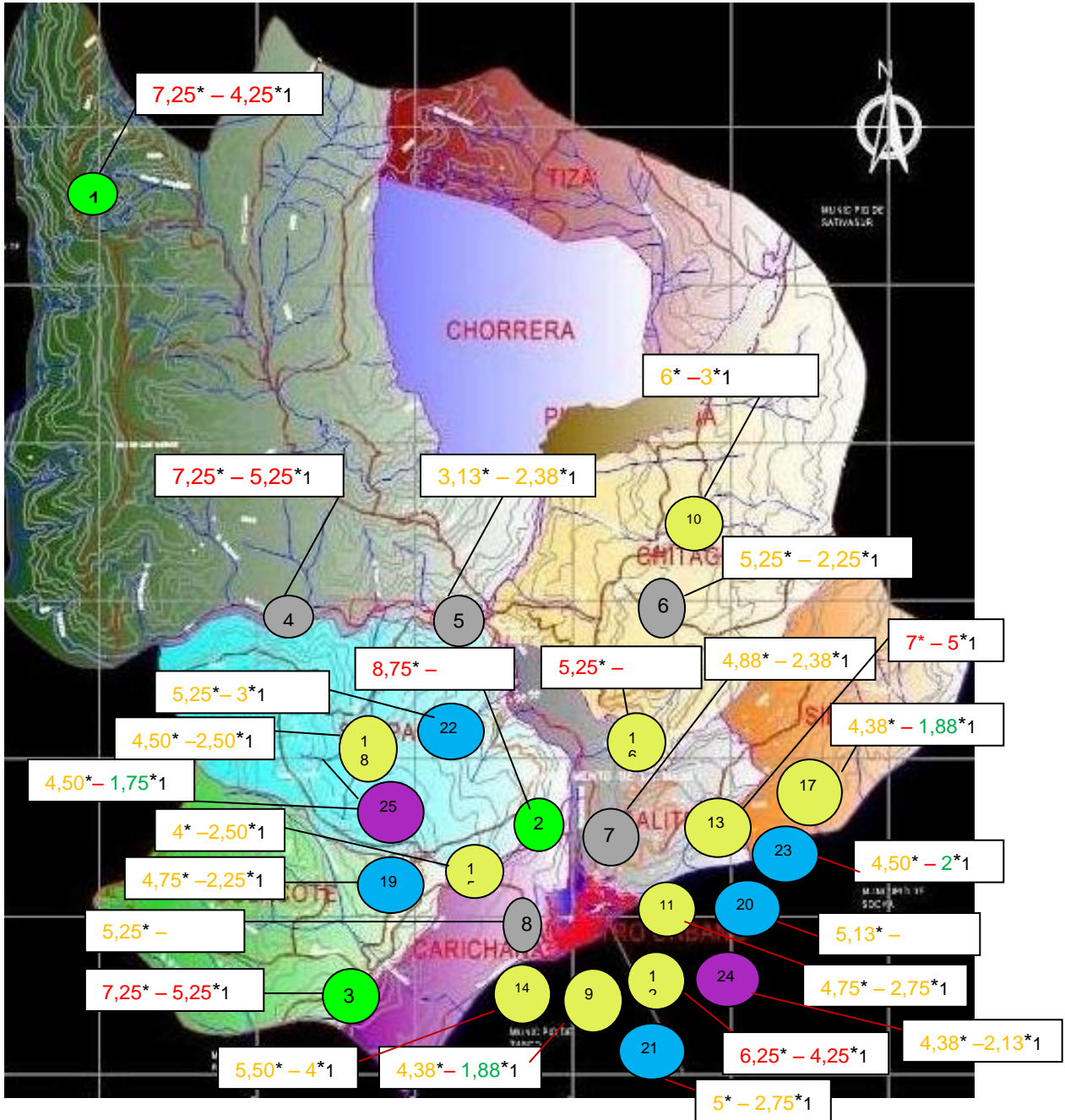
PUNTUACION COLUMNAS 1 A 13		
MENOR O IGUAL A 1		Problema bajo control
1 a 2	■	Problema Leve
2,1 a 4	■	Problema grave
4,1 a 6	■	Problema muy grave

PUNTUACION COLUMNAS 14 A 19		
MENOR O IGUAL A 1		Problema bajo control
1 a 3	■	Problema Leve
3,1 a 6	■	Problema grave
6,1 a 9	■	Problema muy grave

PUNTUACION COLUMNAS 20 A 25		
MENOR O IGUAL A 1		Problema bajo control
1 a 2	■	Problema Leve
2,1 a 4	■	Problema grave
4,1 a 6	■	Problema muy grave



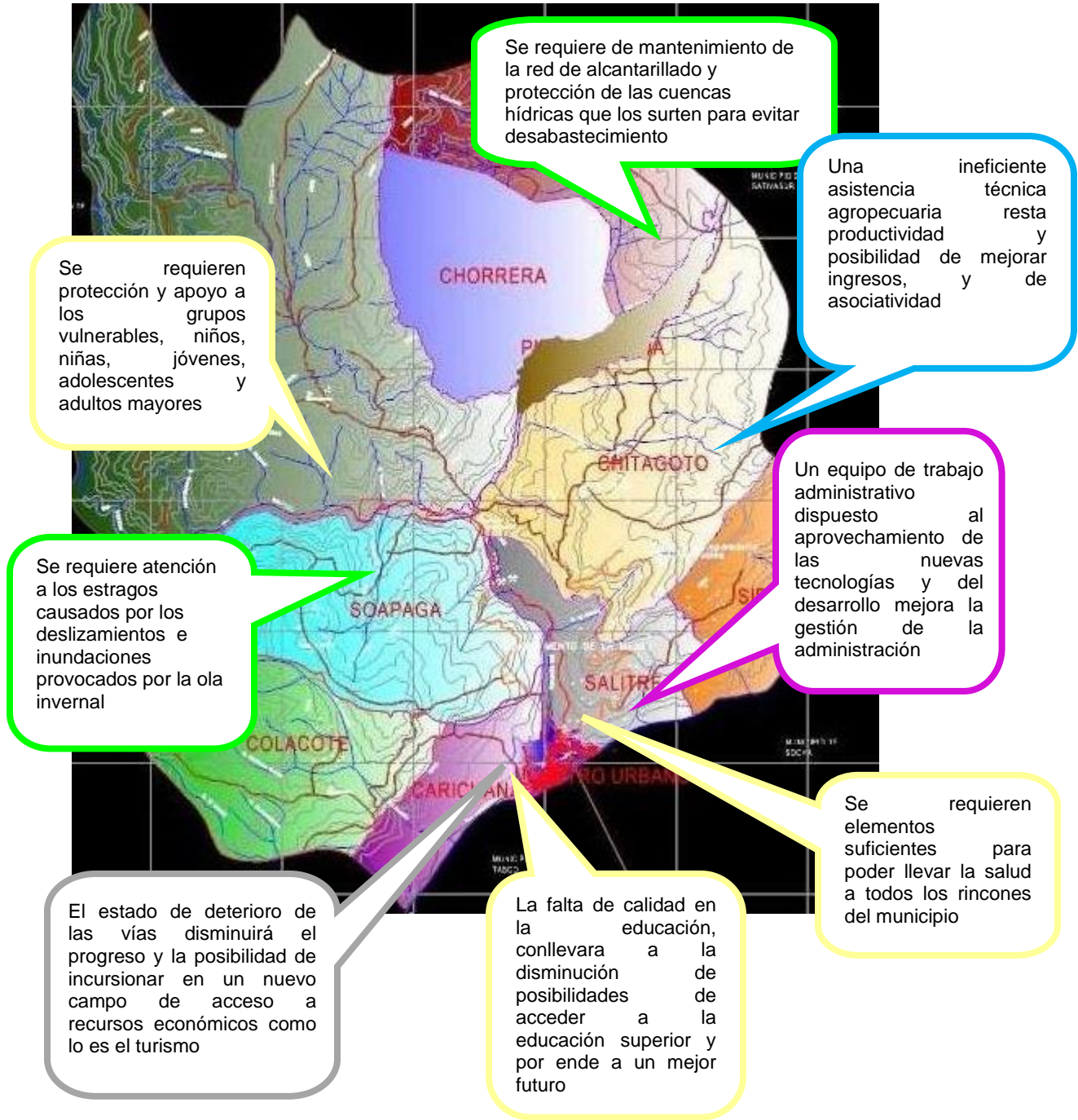
4. PASO 4 MAPA DE ESCENARIO ACTUAL DE LA ENTIDAD TERRITORIAL



- Poblacionales
 - Económico
 - Ambiente natural
 - Socio-culturales
 - Ambiente construido
 - Político administrativas
- *Columna 19
*1 columna 13



MAPA DE ESCENARIO ACTUAL DE LA ENTIDAD TERRITORIAL



DOCUMENTO SÍNTESIS DEL ESTADO DE LA POBLACIÓN Y EL TERRITORIO.

La población se encuentra amenazada por los deslizamientos e inundaciones provocados por la ola invernal, lo cual ha dañado los terrenos aptos para la ganadería, ha destruido viviendas, parte del acueducto municipal y daños en la red de alcantarillado y el acceso al



municipio por la vía de Duitama, se hace necesario tomar medidas que no solo mitiguen estos desastres sino que también prevengan su ocurrencia.

Actualmente la población necesita del mejoramiento y variación de la red de conducción del acueducto urbano, el mantenimiento de los acueductos rurales existentes y la terminación del acueducto para la vereda Salitre y Sibaria, junto con la protección de las fuentes hídricas que los surten para poder mantener la capacidad hídrica y satisfacer las necesidades de todos pobladores.

Se requiere de un constante apoyo a la educación para mejorar la calidad educativa y con ello la posibilidad de acceder más fácilmente a programas de educación superior.

Es fundamental que se emprendan programas que nos permitan erradicar la pobreza absoluta, los cuales mejoren su calidad de vida, que les permitan mejorar sus ingresos, capacitarlos y apoyarlos para que se emprendedores y mejoren sus niveles económicos y sus capacidades laborales.

Se requiere mejorar la prestación de los servicios de salud a toda la comunidad especialmente a las personas que habitan en los lugares más distantes en especial los niños, niñas, los discapacitados, y los adultos mayores y más personal.

Se requiere una especial atención en la prestación de servicios de apoyo, capacitaciones y aprovechamiento del tiempo libre en los niños, niñas, jóvenes y adolescentes para disminuir la probabilidad de riesgo de que caigan en la drogadicción, embarazos no deseados y otros que por ser estos tan vulnerables les puede disminuir sus proyecciones profesionales.

Se requiere de una mayor atención y apoyo a los adultos mayores, no con subsidios económicos, sino con la promoción de programas que les permitan actividad física, auto cuidado y protección.

Se requiere de una buena asistencia técnica en todos los rincones del municipio, que les permita incrementar la productividad de las cosechas, una mejora en la genética ganadera que permita mayor productividad del ganado y la posibilidad de huertas caseras que sea sustento de pequeños grupos veredales de una dieta más balanceada.

Se requiere hacer un mantenimiento periódico de las vías, no solo de las principales y de la malla urbana, sino también de las veredales, las cuales se vieron muy deterioradas por la pasada ola invernal.

Se hace necesaria para un desempeño eficiente de la administración municipal la constante capacitación teniendo en cuenta la cambiante legislación de nuestro país.

RETOS DE LA ENTIDAD TERRITORIAL

- 1) Un municipio con un sistema de gestión del riesgo en pleno funcionamiento, que permita disminuir la probabilidad de daños en la comunidad de los desastres naturales.



- 2) Mejoramiento en la prestación de los servicios de acueducto con la ejecución del plan maestro de acueducto y alcantarillado y en la protección de las fuentes hídricas
- 3) Aumentar la prestación de los servicios públicos domiciliarios en la zona urbana y rural.
- 4) Uso de las tecnologías de la información y las comunicaciones para el incremento de la calidad educativa y como apoyo al progreso económico de la comunidad.
- 5) Reducir el índice de pobreza absoluta y avanzar en los cumplimientos de los objetivos de desarrollo del milenio.
- 6) Proporcionar a la población urbana y rural un mejor servicio de salud cada día con mejores equipos y profesionales.
- 7) Una población vulnerable con un buen apoyo institucional, en la prestación de los servicios en la comisaria de familia, y con un buen aprovechamiento del tiempo libre.
- 8) Adultos mayores gozando de buena salud, con mucha vitalidad y una mejor calidad de vida.
- 9) Un área rural muy productiva y asociada con mejores niveles de vida.
- 10) Mejoramiento y mantenimiento de la red vial rural para optimizar la movilidad vial de las veredas y de la zona urbana
- 11) Una administración siempre capacitada y a la vanguardia para prestar un mejor servicio.

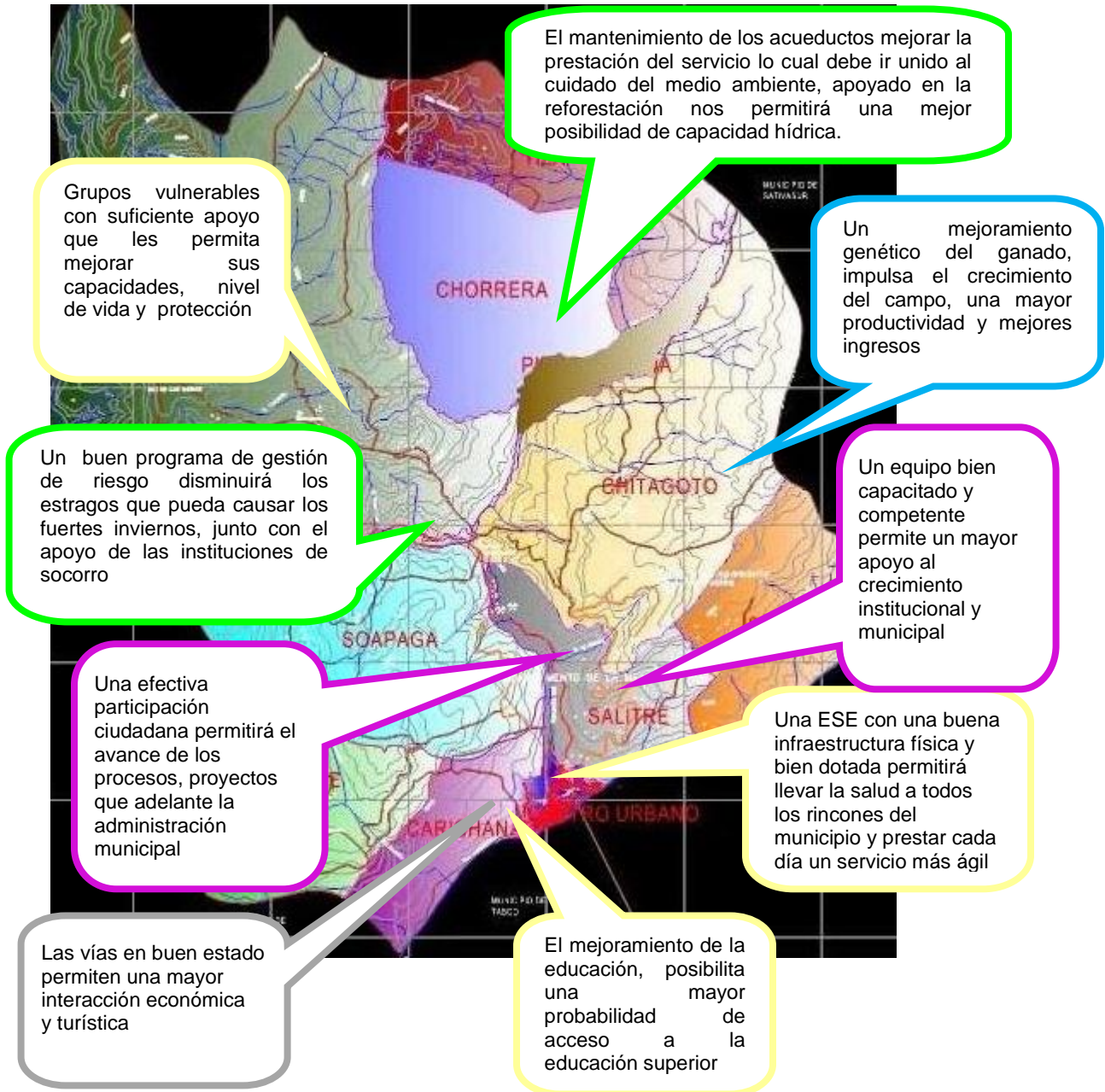


5. PASO 5 VENTAJAS Y OPORTUNIDADES DEL TERRITORIO.

- 1) Un territorio con fuentes hídricas que nos permite una fuente abastecedora de los acueductos urbanos y rurales.
- 2) Contar con una población emprendedora y con una administración comprometida con deseos de progreso económico y social.
- 3) Compromiso para prestar y mejorar los servicios públicos domiciliarios y de salud.
- 4) Una excelente fuente minera, que permite la extracción mineral de hierro y debido a la ubicación geográfica se han ubicado varias empresas dedicadas a la comercialización del carbón.
- 5) Una institución educativa técnica industrial que permite a los estudiantes unas habilidades especiales que mejoran sus capacidades de acceder al mundo laboral y a las instituciones de educación superior.
- 6) Un comercio abundante y unas fluidas rutas de transporte que permite un mayor dinamismo de la economía.
- 7) Una excelente cobertura del Sisben, lo que permite un buen acceso de la población a los servicios de salud.



6. PASO 7 CONSTRUCCIÓN DEL ESCENARIO ESPERADO





7. NECESIDADES SEGÚN REUNIONES CON LA COMUNIDAD

Tabla 26. Necesidades

SE CTOR														TOTAL	
EDUCACION															
Mantenimiento instituciones educativas	1	1	1	1	1	1	1	1	1	1	1	1	1	1	8
Equipos de cómputo completos	1	1	1												3
Dotación restaurantes escolares (estufa)	1	1	1												3
Transporte escolar															
Muros para cerramiento escuela	1	1													2
Cambio de docente	1	1													2
Internet	1														1
Dotación de bicicletas	1														1
Mantenimiento de escenarios deportivos	1														1
Señalización zonas escolares	1														1
Dotación de material didáctico	1														1
reubicación de la escuela	1														1
SALUD														TOTAL	
Mejorar atención en la ESE	1	2													3
Brigadas de salud	1														1
Celeridad en la entrega de medicamentos	1														1
AGUA POTABLE Y SANEAMIENTO BASICO															
Mantenimiento de acueductos	1	1	1	1	1	1	1	1	1	1	1	1	1	1	12
Planta de tratamiento acueductos veredales	1	1	1	1	1										5
Legalización de acueductos	1	1	1												3
Plan de uso eficiente y ahorro de agua	1	1													2
Obras de captación acueductos	1	1													2
SANEAMIENTO BASICO:															
Unidades sanitarias	1	1	1	1	1	1	1								6
Pozos sépticos	1		1	1	1	1	1								5
Mantenimiento alcantarillado	1	1	1	1											4
Planta para tratamiento residuos orgánicos			1												1
Recolección de basuras	1														1
Disposición de residuos revisar capacidad del lugar actual	1														1
ALIMENTACION ESCOLAR															
Servicio para escuelas y colegios	1														1
DEPORTE															
Mantenimiento cancha baloncesto	1	1													2
Olimpiadas campesinas	1														1
Parque recreacional	1														1
Sillas para parque infantil	1														1
CULTURA															
conchaacústica	1														1
ALUMBRADO PUBLICO															
Mejoramiento y Mantenimiento alumbrado público (redes y luminarias)	1	1	1	1	1	1	1								6
Cambio de postes de alumbrado público	1	1													2
potencializarían de transformadores	1														1
VIVIENDA															
Mejoramiento de viviendas	1	1	1	1	1	1	1	1							7
Vivienda nueva para afectados ola invernal	1														1
AGROPECUARIO															
Servicio de tractor	1	1	1	1											4
Asistencia técnica agropecuaria	1	1	1												3
Vacunaciones	1	1													2
Inseminaciones	1														1
Mas distritos de riego	1														1
VIAS Y COMUNICACIONES															
Mantenimiento de vías principales	1	1	1	1	1	1	1	1	1	1	1	1	1	1	11
Mantenimiento de vías veredales	1	1	1	1	1	1	1	1	1						8
Mantenimiento y construcción de alcantarillas	1	1	1	1	1	1	1	1	1						8
Puentes veredales	1	1	1	1	1	1									6
MEDIO AMBIENTE															



REPUBLICA DE COLOMBIA
DEPARTAMENTO DE BOYACA
MUNICIPIO DE PAZ DE RIO

SE CTOR											TOTAL	
Revisar permisos de emisiones	1											1
Reforestación nacimientos de agua con especies nativas	1											1
plan de manejo ambiental para empresas	1											1
PREVENCION Y ATENCION DE DESATRES:												
Subsidios por ola invernal	1	1										2
Revisión EOT			1									1
EMPLEO Y DESARROLLO ECONOMICO												
Apoyo a proyectos productivos	1	1	1	1								4
Baño para hogar infantil	1											1
POBLACION VULNERABLE.												
Hogar para el adulto mayor	1											1
Auxilios para discapacitados			1									1
Censo adulto mayor	1											1
Salones comunales		1	1	1								3
Televisión	1	1										2
pintar la capilla	1											1
Granjas eco turísticas			1									1



8. PROPUESTAS DEL PROGRAMA DE GOBIERNO PROGRAMAS

EDUCACIÓN:

- Lograr el 100% de cobertura en educación básica primaria y secundaria.
- Fomentar programas de asesoría a la familia para la educación fundamental desde cero hasta cinco años; incluyendo a las madres comunitarias.
- Garantizar el transporte a toda la población estudiantil.
- Gestión ante las instituciones de educación superior estatales o privadas, para vincular a los jóvenes de la comunidad en las carreras de mayor dinámica regional.
- Evaluar el actual, sistema de operación del programa de Alimentación escolar para buscar mejor eficacia y aprovechar mejor los recursos económicos; de ser posible ejecutarlo directa o conjuntamente con apoyo de los profesores y padres de familia.
- Apoyo a los restaurantes escolares urbanos y rurales.
- Mejoramiento y mantenimiento de las unidades locativas y su correspondiente dotación didáctica.
- Cerramiento del área perimetral de la Institución Educativa Técnica Industrial y Minera.
- Apoyar el programa CEDEBOY.
- Estimular con subsidio económico para los mejores bachilleres y mejores ICFES.
- Creación de un fondo, que apoye con crédito o subsidio a los estudiantes de escasos recursos que deseen realizar estudios superiores.
- Dotación para todos los Centros Educativos.
- Reactivación del convenio con la UPTC.

SALUD:

- Adquisición de una nueva ambulancia.
- Fortalecer la Empresa Social del Estado (ESE) Salud Paz de Río, para lograr una mejor atención y prestación del servicio, con el personal necesario ofreciendo atención las 24 horas.
- Garantizar con el PLAN TERRITORIAL DE SALUD, la prevención primaria y secundaria de enfermedades, y la violencia en contra de las mujeres.
- Dotación de la Empresa Social del Estado (ESE).
- Construcción de una nueva sede locativa para la Empresa Social del Estado (ESE) Salud Paz de Río.
- Revisión y ajuste permanente en la base de datos del SISBEN, para un adecuado aprovechamiento de los recursos económicos, garantizando así que el 100% de la población pobre este afiliada al Régimen Subsidiado.
- Funcionamiento de la Veeduría de Salud, para que en coordinación con la interventoría del Régimen Subsidiado atienda y resuelva oportunamente las quejas que se presenten en contra de la prestación de los servicios, suministro oportuno de medicamento o tratamientos especializados, por parte de las EPSS.

AGUA POTABLE:

- Garantizar, la potabilidad del agua para el consumo de la población, realizando el tratamiento adecuado y los trabajos necesarios para la recuperación de la captación del RIO PARGUITA.
- Implementación de sistemas de tratamiento para los Acueductos Rurales.



- Mantenimiento de los Acueductos Rurales.
- Terminación del Acueducto para las Veredas Salitre y Sibaria.
- Subsidios al consumo a través del FONDO DE SOLIDARIDAD Y REDISTRIBUCION DE INGRESOS.
- Construcción y ampliación de nuevos acueductos rurales.

SANEAMIENTO BASICO:

- ampliación de la red de alcantarillado, garantizando el cubrimiento para los terrenos en los cuales se desarrollen **PROGRAMAS DE VIVIENDA DE INTERES SOCIAL.**
- Ejecución del plan Maestro de acueducto y alcantarillado.
- Ampliación de la red de aguas lluvias y separación de la red de alcantarillado.
- Construcción planta de tratamiento de aguas residuales.
- Mejoramiento de la planta de compostaje (tratamiento de residuos)
- Construcción en el sector rural de Unidades sanitarias.
- Construcción de pozos sépticos, sector rural.
- Continuar con el manejo integral de basuras y disposición final de los residuos sólidos, creando una microempresa de reciclaje.

MEDIO AMBIENTE:

- Adquisición de los predios de interés y necesarios para la protección de las cuencas hidrográficas y el ecosistema.
- Reforestación de las cuencas hidrográficas del Municipio.
- Adopción de las normas necesarias para el control, preservación y defensa del medio ambiente.

PREVENCION Y ATENCION DE DESASTRES:

- Fomentar y promover las recomendaciones impartidas por los organismos de prevención de desastres.
- Apoyo para el funcionamiento del Comité de Atención y Prevención de Desastres del Municipio, de conformidad con la ley que regula la materia.
- Dotación de equipo y fortalecimiento al Cuerpo de Bomberos Voluntarios y Defensa Civil.
- Realizar monitoreo permanente en las Zonas de Riesgo (Ríos, Quebradas y Zonas de deslizamiento).

DEPORTE:

- Reorganización del ENTE MUNICIPAL DE DEPORTES, garantizándole autonomía para la elaboración y realización de los proyectos deportivos de mayor preferencia por la comunidad.
- Mantenimiento y la ampliación de los diferentes Escenarios Deportivos.
- Implementación de centros de formación deportiva.
- Garantizar la realización de las olimpiadas escolares.
- Dotación y apoyo a los clubes deportivos.
- Estímulo a los Instructores de Formación Deportiva.
- Apoyo a los Deportistas que participen en nombre del Municipio en eventos deportivos fuera de este.
- Realización de los juegos Campesinos.



CULTURA

- Realización del tradicional aguinaldo Pazricence.
- Realización de Festival Nacional del Minero.
- Construcción de la Casa Municipal de la Cultura.
- Apoyo a la Escuela de Música y promoción para la creación de otras (danzas, Teatro).
- Dotación y funcionamiento de la Biblioteca Municipal.
- Apoyo a la banda heráldica Municipal.

PREVENCIÓN Y ATENCIÓN A MUJERES VICTIMAS DE VIOLENCIA.

- Realización de un diagnóstico sobre la situación de la Mujer, la niñez y la adolescencia para identificar los problemas prioritarios que debe atender la Administración.
- Formular planes, programas y proyectos necesarios para atender la infancia y adolescencia.
- Junto con el CONSEJO MUNICIPAL DE POLITICA SOCIAL, atender lo relacionado con el tema de violencia intrafamiliar.

POBLACIÓN VULNERABLE.

- Gestionar y apoyar el fortalecimiento de los programas RED JUNTOS y FAMILIAS EN ACCION.
- Brindar apoyo económico, a la personas de escasos recursos que no se encuentren en los programas Red Juntos y Familias en Acción.
- Apoyo a la población discapacitada y de la tercera edad.

POBLACIÓN DESPLAZADA.

- Creación de un plan integral para la atención la población víctima del desplazamiento forzado.

DESARROLLO RURAL.

- Promover la alianza de pequeños y medianos productores.
- Garantizar la Asistencia Técnica Agropecuaria.
- Promover y fomentar proyectos productivos que garanticen la soberanía alimentaria, dando prioridad a las Mujeres cabeza de hogar.
- Dotación del equipo necesario para la maquinaria existente.
- Mejoramiento de las razas, implementando sistemas de inseminación artificial.
- Mejoramiento de los pastos y praderas.
- Mejoramiento de especies menores.
- Apoyo para las agremiaciones campesinas existentes.

INFRAESTRUCTURA VIAL.

- Mantenimiento y Conservación de la totalidad de las vías rurales incluyendo los caminos veredales, utilizando la mano de obra de cada vereda.
- Pavimentación de las calles del Municipio.
- Pavimentación de la vía al Colegio.
- Construcción adecuada de Andenes peatonales, priorizando los de mayor circulación peatonal y de acceso a los Centros Educativos.
- Adquisición de maquinaria y Equipo para el mantenimiento de la malla vial.
- Dragado del Río Chicamocha, para evitar inundaciones, así mismo la construcción de un puente para la comunicación con el Municipio de Tasco y evacuación en caso de emergencia.



- Gestionar la señalización de tránsito y transporte del Municipio.
- Construcción de nuevas vías.

EQUIPAMIENTO MUNICIPAL.

- Remodelación de la AVENIDA Y PARQUE PRINCIPAL.
- Remodelación y reorganización de la plaza de mercado.
- Adecuación del Teatro Municipal.
- Construcción de la plaza de feria.
- Mejoramiento y Dotación de la Piscina Municipal.
- Mantenimiento del Edificio Administrativo Municipal.
- Realizar todas las gestiones posibles ante las diferentes Entidades del Estado (INVIMA-GOVERNACION-CORPOBOYACA-SECRETARIA DE SALUD), para lograr la rehabilitación de la planta de sacrificio de ganado.

VIVIENDA.

- Subsidios para los programas de vivienda de interés social.
- Construcción de la infraestructura de servicios públicos, en los lotes que estén destinados a la construcción de vivienda de interés social.
- Promover la asociación
- para los proyectos de vivienda de interés social.
- Junto con el Concejo Municipal, buscar las facultades necesarias para el saneamiento y realizar la titulación de las viviendas del Barrio Metrópolis que se encuentran construidas en los lotes de propiedad del Municipio.
- Funcionamiento del Fondo de Vivienda de Interés Social.

EMPLEO Y DESARROLLO ECONÓMICO

- Realizar capacitaciones para la formación de microempresas.
- Facilitar la formación de empresas dentro del Municipio, que generen nuevos empleos y utilicen primordialmente la mano de obra local.
- Gestión para el montaje de una mini planta pasteurizadora de leche, con aprovechamiento de los derivados.

JUSTICIA, SEGURIDAD Y CONVIVENCIA CIUDADANA.

- Mejorar el funcionamiento de la Inspección Municipal de Policía.
- Apoyo y Dotación para la fuerza pública local.
- Realización del PLAN INTEGRAL DE CONVIVENCIA Y SEGURIDAD CIUDADANA. (PICSC).

OTROS SECTORES:

- Actualización de nomenclatura municipal.
- Velar por la calificación de los servidores públicos para que respondan en forma eficiente en la atención a los usuarios, respondiendo a la exigencia de la ley 909 de 2004.
- Mantenimiento y ampliación del alumbrado público Municipal.
- Promover el Turismo hacia el Municipio.
- Revestimiento en concreto de los gaviones de contención, Rio Chicamocha, Soapaga y los de contención del Barrio Gaitán Junto a la línea férrea. para evitar su deterioro.



9. PASO 8 CONSTRUCCIÓN DE LA PARTE ESTRATÉGICA

Tabla 27. Construcción de la parte estratégica

PASO 8 CONSTRUCCION DE LA PARTE ESTRATEGICA									
1	2	3	4				5	6	7
			4.1	4.2	4.3	4.4			
Visión compartida de desarrollo	Objetivo General	Objetivos estratégicos	Programas estratégicos	Línea base	Meta de resultado	Subprogramas	Sectores de competencia comprometidos y metas de producto asociadas		Indicador de evaluación
Para el año 2020 el municipio de Paz de Rio será un territorio articulado con el entorno que lo rodea de tal manera que le permita una mayor apropiación de sus ventajas comparativas y competitivas y que estas estén en función de un mayor dinamismo de sus sectores influyentes. La participación del sector agropecuario, turístico y minero serán los pilares fundamentales generadores de oportunidades dentro del territorio siempre en coherencia con la sostenibilidad ambiental del municipio y de los entes que lo rodean.	Generar integralidades en los ejes estratégicos que involucran el desarrollo económico, social, cultural y turístico, ambiental sostenible, institucional y participativo. De tal manera que nuestras acciones sean significativas a la apuesta nacional en lo referente a las metas trazadas en la agenda interna para la productividad y la competitividad y a los objetivos del milenio	1) Constituir un buen programa y un buen equipo de gestión del riesgo que permita un monitoreo de los problemas geológicos y de inundaciones que afectan al municipio y actualización del EOT.	1.1. EOT y gestión del riesgo	Cero	Incluir la gestión del riesgo en el EOT	1.1.1. Gestión del riesgo.	Actualización del EOT y disminución de riesgos en un 40%	Fortalecimiento institucional, medio ambiente	Programa efectuado / Programa propuesto
			1.1. EOT y gestión del riesgo	Uno	Reducir los riesgos de deslizamiento e inundaciones	1.1.2. Plan de gestión de riesgo		Medio ambiente	Programa efectuado / Programa propuesto
		2) Preservar los páramos y las fuentes hídricas, y generar las acciones necesarias para un mejor suministro de agua potable al sector urbano y rural.	2.1 Fuentes hídricas sostenibles	Reforestación de 3 cuencas	Protección del 50% de las fuentes hídricas	2.1.1. Protección de cuencas hidrográficas	Reforestación del 50% cuencas hidrográficas con 20.000 árboles	Medio ambiente	Árboles sembrados / Árboles propuestos



REPUBLICA DE COLOMBIA
DEPARTAMENTO DE BOYACA
MUNICIPIO DE PAZ DE RIO

Visión compartida de desarrollo	Objetivo General	Objetivos estratégicos	Programas estratégicos	Línea base	Meta de resultado	Subprogramas	Sector de competencia comprometidos y metas de producto asociadas		Indicador de evaluación
Para el año 2020 el municipio de Paz de Río será un territorio articulado con el entorno que lo rodea de tal manera que le permita una mayor apropiación de sus ventajas comparativas y competitivas y que estas estén en función de un mayor dinamismo de sus sectores influyentes. La participación del sector agropecuario, turístico y minero serán los pilares fundamentales generadores de oportunidades dentro del territorio siempre en coherencia con la sostenibilidad ambiental del municipio y de los entes que lo rodean.	Generar integralidades en los ejes estratégicos que involucran el desarrollo económico, social, cultural y turístico, ambiental sostenible, institucional y participativo. De tal manera que nuestras acciones sean significativas a la apuesta nacional en lo referente a las metas trazadas en la agenda interna para la productividad y la competitividad y a los objetivos del milenio	2) Preservar los páramos y las fuentes hídricas, y generar las acciones necesarias para un mejor suministro de agua potable al sector urbano y rural.	2.2. Agua potable para todos	Cobertura rural acueducto 78%	Mejorar servicio acueductos rurales en un 10%	2.2.1. Acueductos veredales	Mejorar servicio acueducto rural en un 10%	Agua potable y saneamiento básico	Mejoramiento efectuado / Mejoramiento propuesto
				tubería en pvc 8254, 62 mts	Mejorar servicio acueducto urbano en un 10%	2.2.2. Acueducto urbano	Mejorar servicio acueducto urbano en un 10%	Agua potable y saneamiento básico	Mejoramiento efectuado / Mejoramiento propuesto
		3) Adopción, implementación y aprovechamiento de las tecnologías de la información y comunicación y la innovación tecnológica, en las instituciones educativas, la administración municipal y la comunidad en general como soporte al crecimiento económico.	3.1. Mejoramiento, Innovación tecnológica educativa	Una aula especializada virtual	Mejorar la calidad y prestación de los servicios educativos en un 30%	3.1.1. Internet, innovación, calidad y tecnología	20% más de estudiantes en instituciones de educación superior	educación	Estudiantes en educación superior / Estudiantes graduados
							Mejorar en un 30% el acceso y permanencia educativa	educación	Mejoramiento efectuado / Mejoramiento propuesto
Para el año 2020 el municipio de Paz de Río será un territorio articulado con el entorno que lo rodea de tal manera que le permita una mayor apropiación de sus	Generar integralidades en los ejes estratégicos que involucran el desarrollo económico, social, cultural y turístico, ambiental sostenible,	3) Adopción, implementación y aprovechamiento de las tecnologías de la información y comunicación y la innovación	3.1. Mejoramiento, Innovación tecnológica educativa	Una aula especializada virtual	Mejorar la calidad y prestación de los servicios institucionales en un 30%	3.1.1. Internet, innovación, calidad y tecnología	uso de tecnologías de la información y las comunicaciones en el 50% de las instituciones educativas	educación	Mejoramiento efectuado / Mejoramiento propuesto
				Sin información	Mejorar la prestación de los servicios		uso de tecnologías de la información y las comunicaciones en el	Fortalecimiento institucional	Mejoramiento efectuado / Mejoramiento



REPUBLICA DE COLOMBIA
DEPARTAMENTO DE BOYACA
MUNICIPIO DE PAZ DE RIO

Visión compartida de desarrollo	Objetivo General	Objetivos estratégicos	Programas estratégicos	Línea base	Meta de resultado	Subprogramas	Sector de competencia comprometidos y metas de producto asociadas		Indicador de evaluación
ventajas comparativas y competitivas y que estas estén en función de un mayor dinamismo de sus sectores influyentes. La participación del sector agropecuario, turístico y minero serán los pilares fundamentales generadores de oportunidades dentro del territorio siempre en coherencia con la sostenibilidad ambiental del municipio y de los entes que lo rodean.	institucional y participativo. De tal manera que nuestras acciones sean significativas a la apuesta nacional en lo referente a las metas trazadas en la agenda interna para la productividad y la competitividad y a los objetivos del milenio.	tecnológica, en las instituciones educativas, la administración municipal y la comunidad en general como soporte al crecimiento económico.			institucionales en un 30%		50% de la administración central		propuesto
		4) Disminución de la pobreza extrema y de la dependencia del estado.	4.1. Red unidos.	25%	Lograr que el 30% a 50% de las familias acompañadas por la red unidos superen su situación de pobreza extrema (175 familias)	4.1.1. Todos con oportunidades y ahorrando	Promover la vinculación del 50% de las familias al sistema financiero y generar cultura de ahorro.	Grupos vulnerables	Familias beneficiadas / total familias en acción
Para el año 2020 el municipio de Paz de Río será un territorio articulado con el entorno que lo rodea de tal manera que le permita una mayor apropiación de sus ventajas comparativas y competitivas y que estas estén en función de un mayor dinamismo de sus sectores influyentes. La participación del	Generar integralidades en los ejes estratégicos que involucran el desarrollo económico, social, cultural y turístico, ambiental sostenible, institucional y participativo. De tal manera que nuestras acciones sean significativas a la apuesta nacional en lo referente a las metas trazadas en la agenda interna para	4) Disminución de la pobreza extrema y de la dependencia del estado.	4.1. Red unidos.	69%	Lograr que el 30% a 50% de las familias acompañadas por la red unidos superen su situación de pobreza extrema	4.1.2. Acceso a los servicios de justicia para todos	Promover que el 100% de las familias en pobreza extrema conozcan las rutas de atención de los servicios de justicia y accedan a estos de manera oportuna y eficaz.	Grupos vulnerables, justicia	Familias beneficiadas / total familias en acción
		4) Disminución de la pobreza extrema y de la dependencia del estado.	4.1. Red unidos.	Sin información	Lograr que el 30% a 50% de las familias acompañadas por la red unidos superen su situación de	4.1.3. Vivienda digna	Beneficiar al 80% de las familias en pobreza extrema a través de subsidios de vivienda nueva, mejoramientos, construcción en sitio propio o	Grupos vulnerables, vivienda	Familias beneficiadas / total familias en acción



REPUBLICA DE COLOMBIA
DEPARTAMENTO DE BOYACA
MUNICIPIO DE PAZ DE RIO

Visión compartida de desarrollo	Objetivo General	Objetivos estratégicos	Programas estratégicos	Línea base	Meta de resultado	Subprogramas	Sector de competencia comprometidos y metas de producto asociadas		Indicador de evaluación
sector agropecuario, turístico y minero serán los pilares fundamentales generadores de oportunidades dentro del territorio siempre en coherencia con la sostenibilidad ambiental del municipio y de los entes que lo rodean.	la productividad y la competitividad y a los objetivos del milenio.				pobreza extrema	4.1.4. Unidos en familia	asesoramiento en titulación de predios		
				Sin información			Lograr que el 100% de las familias cumpla los logros priorizados en el plan familiar	Grupos vulnerables	Familias beneficiadas / total familias en acción
			4.1. Red unidos.	Sin información			Reducir los niveles de violencia intrafamiliar y la ocurrencia de hechos relacionados con abuso sexual en las familias unidos.	Grupos vulnerables	Familias beneficiadas / total familias en acción
				Sin información			Lograr que el 50% de las personas unidos participe en los espacios de aprovechamiento del tiempo libre abiertos dentro del municipio.	Grupos vulnerables	Familias beneficiadas / total familias en acción
Para el año 2020 el municipio de Paz de Rio será un territorio articulado con el entorno que lo rodea de tal manera que le permita una mayor apropiación de sus ventajas comparativas y competitivas y que estas estén en función de un mayor dinamismo de sus sectores influyentes. La participación del sector agropecuario, turístico y minero serán los pilares fundamentales	Generar integralidades en los ejes estratégicos que involucran el desarrollo económico, social, cultural y turístico, ambiental sostenible, institucional y participativo. De tal manera que nuestras acciones sean significativas a la apuesta nacional en lo referente a las metas trazadas en la agenda interna para la productividad y la	4) Disminución de la pobreza extrema y de la dependencia del estado.	4.1. Red unidos.	72%	Lograr que el 30% a 50% de las familias acompañadas por la red unidos superen su situación de pobreza extrema	4.1.5. Formando capital humano	Lograr que el 80% de los adultos estén alfabetizados.	Grupos vulnerables	Familias beneficiadas / total familias en acción
				44%			Lograr que el 80% de las personas que lo desean continúen su preparación profesional.	Grupos vulnerables	Familias beneficiadas / total familias en acción
			4.1. Red unidos.	Sin información			Ningún niño o niña menor de 15 años vinculado en actividades laborales.	Grupos vulnerables	Familias beneficiadas / total familias en acción
				53%			Garantizar que el 100% de los niños y niñas menores de 5 años acceden a algún programa de atención integral en cuidado, nutrición y educación inicial.	Grupos vulnerables	Familias beneficiadas / total familias en acción
			4.1. Red unidos.	74%			Lograr que los niños, niñas adolescentes y	Grupos vulnerables	Familias beneficiadas /



REPUBLICA DE COLOMBIA
DEPARTAMENTO DE BOYACA
MUNICIPIO DE PAZ DE RIO

Visión compartida de desarrollo	Objetivo General	Objetivos estratégicos	Programas estratégicos	Línea base	Meta de resultado	Subprogramas	Sector de competencia comprometidos y metas de producto asociadas		Indicador de evaluación
generadores de oportunidades dentro del territorio siempre en coherencia con la sostenibilidad ambiental del municipio y de los entes que lo rodean.	competitividad y a los objetivos del milenio.						jóvenes accedan al ciclo básico de educación, incluida la población en discapacidad.		total familias en acción
Para el año 2020 el municipio de Paz de Rio será un territorio articulado con el entorno que lo rodea de tal manera que le permita una mayor apropiación de sus ventajas comparativas y competitivas y que estas estén en función de un mayor dinamismo de sus sectores influyentes. La participación del sector agropecuario, turístico y minero serán los pilares fundamentales generadores de oportunidades dentro del territorio siempre en coherencia con la sostenibilidad ambiental del municipio y de los entes que lo rodean	Generar integralidades en los ejes estratégicos que involucran el desarrollo económico, social, cultural y turístico, ambiental sostenible, institucional y participativo. De tal manera que nuestras acciones sean significativas a la apuesta nacional en lo referente a las metas trazadas en la agenda interna para la productividad y la competitividad y a los objetivos del milenio.	4) Disminución de la pobreza extrema y de la dependencia del estado.	4.1. Red unidos.	97%	Lograr que el 30% a 50% de las familias acompañadas por la red unidos superen su situación de pobreza extrema	4.1.6. Todos saludables	Vincular al 100% de las personas en pobreza extrema al sistema de seguridad social en salud.	Grupos vulnerables	Familias beneficiadas / total familias en acción
				91%		4.1.7. Todos nutridos y alimentados de manera saludable	Promover que el 80% de las familias en pobreza extrema practiquen hábitos saludables de alimentación y accedan de manera oportuna a los alimentos.	Grupos vulnerables	Familias beneficiadas / total familias en acción
			95%	4.1.8. Todos identificados		Lograr que el 100% de las familias en pobreza extrema tengan sus documentos de identidad, los hombres tengan libreta militar y la familia esté registrada en la base de datos del Sisben.	Grupos vulnerables	Familias beneficiadas / total familias en acción	
			260 adultos en programa de subsidios \$80,000 cada dos meses	4.1.9. Ingresos y trabajo para las familias UNIDOS		Promover que el 100% de los adultos mayores de 60 años tengan una fuente de ingreso o sustento económico.	Grupos vulnerables	Familias beneficiadas / total familias en acción	
			15%	4.1.9. Ingresos y trabajo para las familias UNIDOS		Generar capacidades	Grupos	Familias	



REPUBLICA DE COLOMBIA
DEPARTAMENTO DE BOYACA
MUNICIPIO DE PAZ DE RIO

Visión compartida de desarrollo	Objetivo General	Objetivos estratégicos	Programas estratégicos	Línea base	Meta de resultado	Subprogramas	Sector de competencia comprometidos y metas de producto asociadas		Indicador de evaluación
							laborales en el 100% de las familias unido y promover su vinculación laboral efectiva	vulnerables	beneficiadas / total familias en acción
Para el año 2020 el municipio de Paz de Rio será un territorio articulado con el entorno que lo rodea de tal manera que le permita una mayor apropiación de sus ventajas comparativas y competitivas y que estas estén en función de un mayor dinamismo de sus sectores influyentes. La participación del sector agropecuario, turístico y minero serán los pilares fundamentales generadores de oportunidades dentro del territorio siempre en coherencia con la sostenibilidad ambiental del municipio y de los entes que lo rodean	Generar integralidades en los ejes estratégicos que involucran el desarrollo económico, social, cultural y turístico, ambiental sostenible, institucional y participativo. De tal manera que nuestras acciones sean significativas a la apuesta nacional en lo referente a las metas trazadas en la agenda interna para la productividad y la competitividad y a los objetivos del milenio.	5) Mejoramiento y el mantenimiento de la red vial rural y urbana, para preservar la movilidad interna municipal e intermunicipal, y los servicios públicos domiciliarios para el bienestar de la comunidad	5.1. Vías con sentido social	10% de la red vial rural en buen estado	Mejorar en un 40% la movilidad rural	5.1.1. Mejor movilidad vial rural	Mantenimiento de 60 kms lineales de vías rurales	Vías y transporte, agropecuario	Kms Mantenidos / Kms Propuestos
			5.2. Vías para el desarrollo	90% de la capa asfáltica en mal estado	Mejorar en un 30% la capa asfáltica de la zona urbana	5.2.1. Mejores vías mejor movilidad	3.000 mts lineales de nueva capa asfáltica	Vías y transporte	Kms Mantenidos / Kms Propuestos
			5.3. Con servicios públicos y vivienda digna	89% de vivienda en el sector rural con servicio de energía	Mejorar en un 11% el servicio de energía en la zona rural	5.3.1. Energía y servicio públicos y vivienda para el bienestar	100% de servicio de energía en la zona rural	Servicios públicos diferentes a acueducto y alcantarillado	Servicio mejorado / Servicio propuesto a mejorar
			5.3. Con servicios públicos y vivienda digna	10% servicio de gas domiciliario	Mejorar en un 20% la prestación y acceso a servicios públicos diferentes a acueducto y alcantarillado		Apoyo al proyecto de gas	Servicios públicos diferentes a acueducto y alcantarillado	Servicio mejorado / Servicio propuesto a mejorar
			5.3. Con servicios públicos y vivienda digna	Servicio prestado en un 70%			Mejorar en un 20% el servicio de aseo	Servicios públicos diferentes a acueducto y alcantarillado	Servicio mejorado / Servicio propuesto a mejorar
Para el año 2020 el municipio de Paz de Rio será un territorio articulado con el entorno que	Generar integralidades en los ejes estratégicos que involucran el desarrollo	5) Mejoramiento y el mantenimiento de la red vial rural y urbana,	5.3. Con servicios públicos y vivienda digna	91 unidades sanitarias	Construcción de 100 unidades sanitarias	5.3.1. Energía y servicio públicos y vivienda para el bienestar	Construcción de 100 unidades sanitarias rurales	vivienda	Unidades construidas / Unidades propuestas
				20 viviendas	Construcción		Construcción de 20	vivienda	Viviendas



REPUBLICA DE COLOMBIA
DEPARTAMENTO DE BOYACA
MUNICIPIO DE PAZ DE RIO

Visión compartida de desarrollo	Objetivo General	Objetivos estratégicos	Programas estratégicos	Línea base	Meta de resultado	Subprogramas	Sector de competencia comprometidos y metas de producto asociadas		Indicador de evaluación	
lo rodea de tal manera que le permita una mayor apropiación de sus ventajas comparativas y competitivas y que estas estén en función de un mayor dinamismo de sus sectores influyentes. La participación del sector agropecuario, turístico y minero serán los pilares fundamentales generadores de oportunidades dentro del territorio siempre en coherencia con la sostenibilidad ambiental del municipio y de los entes que lo rodean	económico, social, cultural y turístico, ambiental sostenible, institucional y participativo. De tal manera que nuestras acciones sean significativas a la apuesta nacional en lo referente a las metas trazadas en la agenda interna para la productividad y la competitividad y a los objetivos del milenio.	para preservar la movilidad interna municipal e intermunicipal, y los servicios públicos domiciliarios para el bienestar de la comunidad		sector rural, 15 urbanas construidas, 214 mejoramientos	y mejoramiento de 110 viviendas		viviendas urbanas		construidas / Viviendas Propuestas	
							Construcción de 10 viviendas rurales	vivienda		
							Mejoramiento de 60 viviendas rurales	vivienda	Mejoramiento efectuado / Mejoramiento propuesto	
							Mejoramiento de 20 viviendas urbanas	vivienda		
	6) Mayor y mejor prestación de los servicios de salud	6.1. Salud a todos los rincones	Uno	2158 personas afiliadas al régimen subsidiado, 1995 régimen contributivo	Mejorar la movilidad de los prestadores de servicios de salud y la prestación de los servicios de salud en un 40%		6.1.1. Mejorar la movilidad y prestación de servicios de salud en todos las zonas	Adquisición de una ambulancia, nueva infraestructura hospitalaria, Cumplimiento plan territorial de salud	Salud, Grupos vulnerables	Mejoramiento efectuado / Mejoramiento propuesto
							6.1.2. Prestación eficiente de los servicios de salud	Mejorar en un 50% la oportunidad en la prestación de los servicios de salud	Salud, Grupos vulnerables	Mejoramiento efectuado / Mejoramiento propuesto
							6.1.3. Boyacá crece en familia - Un pacto por la Vida	formulación, ejecución, seguimiento, evaluación y control al plan de salud pública	Salud, Grupos vulnerables	Mejoramiento efectuado / Mejoramiento propuesto
							6.1.4. Mejorar el acceso de la población a la Seguridad Social	100% de líderes comunitarios capacitados en SGSSS.	Salud, Grupos vulnerables	Mejoramiento efectuado / Mejoramiento propuesto
Para el año 2020 el municipio de Paz de Rio será un territorio articulado con el entorno que lo rodea de tal manera que le permita una mayor apropiación de sus ventajas comparativas y competitivas y que estas estén en función de un	Generar integralidades en los ejes estratégicos que involucran el desarrollo económico, social, cultural y turístico, ambiental sostenible, institucional y participativo. De tal manera que nuestras acciones sean significativas a	6) Mayor y mejor prestación de los servicios de salud	6.1. Salud a todos los rincones	2158 personas afiliadas al régimen subsidiado, 1995 régimen contributivo	Mejorar la movilidad de los prestadores de servicios de salud y la prestación de los servicios de salud en un 40%	6.1.4. Mejorar el acceso de la población a la Seguridad Social	100% de la población pobre y vulnerable identificada mediante herramienta de focalización del subsidio.	Salud, Grupos vulnerables	Mejoramiento efectuado / Mejoramiento propuesto	
							100% de la población elegible afiliada	Salud, Grupos vulnerables	Mejoramiento efectuado / Mejoramiento propuesto	
							100% de los contratos de aseguramiento legalizados	Salud, Grupos vulnerables	Mejoramiento efectuado / Mejoramiento propuesto	



Visión compartida de desarrollo	Objetivo General	Objetivos estratégicos	Programas estratégicos	Línea base	Meta de resultado	Subprogramas	Sector de competencia comprometidos y metas de producto asociadas		Indicador de evaluación
mayor dinamismo de sus sectores influyentes. La participación del sector agropecuario, turístico y minero serán los pilares fundamentales generadores de oportunidades dentro del territorio siempre en coherencia con la sostenibilidad ambiental del municipio y de los entes que lo rodean	la apuesta nacional en lo referente a las metas trazadas en la agenda interna para la productividad y la competitividad y a los objetivos del milenio.					6.1.4. Mejorar el acceso de la población a la Seguridad Social	100% de las bases de datos depuradas	Salud, Grupos vulnerables	Mejoramiento efectuado / Mejoramiento propuesto
							100% de los recursos del Régimen Subsidiado girados	Salud, Grupos vulnerables	Mejoramiento efectuado / Mejoramiento propuesto
Para el año 2020 el municipio de Paz de Rio será un territorio articulado con el entorno que lo rodea de tal manera que le permita una mayor apropiación de sus ventajas comparativas y competitivas y que estas estén en función de un mayor dinamismo de sus sectores influyentes. La participación del sector agropecuario, turístico y minero serán los pilares fundamentales generadores de	Generar integralidades en los ejes estratégicos que involucran el desarrollo económico, social, cultural y turístico, ambiental sostenible, institucional y participativo. De tal manera que nuestras acciones sean significativas a la apuesta nacional en lo referente a las metas trazadas en la agenda interna para la productividad y la competitividad y a los objetivos del milenio.	6) Mayor y mejor prestación de los servicios de salud	6.1. Salud a todos los rincones	2158 personas afiliadas al régimen subsidiado, 1995 régimen contributivo	Mejorar la movilidad de los prestadores de servicios de salud y la prestación de los servicios de salud en un 40%	6.1.4. Mejorar el acceso de la población a la Seguridad Social	Realizar interventoría al 100% de los contratos del Régimen Subsidiado	Salud, Grupos vulnerables	Mejoramiento efectuado / Mejoramiento propuesto
						6.1.5. fortalecimiento de espacios y mecanismos de prevención y atención de violencia intrafamiliar y delitos sexuales	brindar asesoría psicosocial en la prevención del abuso sexual en el sector urbano y rural del municipio en el 100% de institución educativas	Salud, Grupos vulnerables	Mejoramiento efectuado / Mejoramiento propuesto
							prevención y orientación en violencia intrafamiliar en el 100% de las instituciones educativas	Salud, Grupos vulnerables	Mejoramiento efectuado / Mejoramiento propuesto
							Prevención y orientación en prevención de la farmacodependencia. en el 100% de las instituciones	Salud, Grupos vulnerables	Mejoramiento efectuado / Mejoramiento propuesto



REPUBLICA DE COLOMBIA
DEPARTAMENTO DE BOYACA
MUNICIPIO DE PAZ DE RIO

Visión compartida de desarrollo	Objetivo General	Objetivos estratégicos	Programas estratégicos	Línea base	Meta de resultado	Subprogramas	Sector de competencia comprometidos y metas de producto asociadas		Indicador de evaluación
oportunidades dentro del territorio siempre en coherencia con la sostenibilidad ambiental del municipio y de los entes que lo rodean						sexuales	educativas		
Para el año 2020 el municipio de Paz de Rio será un territorio articulado con el entorno que lo rodea de tal manera que le permita una mayor apropiación de sus ventajas comparativas y competitivas y que estas estén en función de un mayor dinamismo de sus sectores influyentes. La participación del sector agropecuario, turístico y minero serán los pilares fundamentales generadores de oportunidades dentro del territorio siempre en coherencia con la sostenibilidad ambiental del municipio y de los entes que lo rodean	Generar integralidades en los ejes estratégicos que involucren el desarrollo económico, social, cultural y turístico, ambiental sostenible, institucional y participativo. De tal manera que nuestras acciones sean significativas a la apuesta nacional en lo referente a las metas trazadas en la agenda interna para la productividad y la competitividad y a los objetivos del milenio	7) Mejores servicios en la comisaria de familia con un buen equipo interdisciplinario, que permita una mayor atención y apoyo a la población más vulnerable	7.1. Protección y bienestar	Cero	Mejorar en un 70% la atención diaria de la primera infancia	7.1.1. Suministro profesional de apoyo a la gestión en la comisaria de familia y mejor a la primera infancia	Creación de un jardín social.	Grupos vulnerables	Jardín construido / Jardín propuesto
				Uno	Atención del 100% de los menores infractores del municipio	7.1.2. Cuidado, apoyo y bienestar	Convenio CESPA.	Grupos vulnerables	Convenio efectuado / Convenio propuesto
			7.1. Protección y bienestar	50% atención por falta de equipo interdisciplinario	Oportuna y eficiente atención en un 100% a las personas que requieren servicio de atención y apoyo de la comisaria de familia	7.1.3. Comisaria equipada	Mejorar el equipo interdisciplinario de la comisaria de familia.	Grupos vulnerables, justicia	Mejoramiento efectuado / Mejoramiento propuesto
				260 adultos en programa de subsidios \$80,000 cada dos meses	Proteger el 50% de los adultos mayores del municipio	7.1.4. Los años dorados	Realizar 1 programa de atención y apoyo al adulto mayor.	Grupos vulnerables	Programa efectuado / Programa propuesto
			7.1. Protección y bienestar	Dos	Disminuir en un 25% la posibilidad de los jóvenes caer en malos hábitos	7.1.5. Jóvenes lejos de vicios	Cofinanciar 2 programas de grupos juveniles y pre juveniles.	Grupos vulnerables	Programa efectuado / Programa propuesto
Para el año 2020	Generar	8)	8.1. Más deporte	Cuatro(escuelas	Mejorar en un	8.1.1. Atención y	Formar 3 escuelas de	deporte y	Escuelas



REPUBLICA DE COLOMBIA
DEPARTAMENTO DE BOYACA
MUNICIPIO DE PAZ DE RIO

Visión compartida de desarrollo	Objetivo General	Objetivos estratégicos	Programas estratégicos	Línea base	Meta de resultado	Subprogramas	Sector de competencia comprometidos y metas de producto asociadas		Indicador de evaluación		
el municipio de Paz de Rio será un territorio articulado con el entorno que lo rodea de tal manera que le permita una mayor apropiación de sus ventajas comparativas y competitivas y que estas estén en función de un mayor dinamismo de sus sectores influyentes. La participación del sector agropecuario, turístico y minero serán los pilares fundamentales generadores de oportunidades dentro del territorio siempre en coherencia con la sostenibilidad ambiental del municipio y de los entes que lo rodean	integralidades en los ejes estratégicos que involucran el desarrollo económico, social, cultural y turístico, ambiental sostenible, institucional y participativo. De tal manera que nuestras acciones sean significativas a la apuesta nacional en lo referente a las metas trazadas en la agenda interna para la productividad y la competitividad y a los objetivos del milenio	Mantenimiento de los espacios públicos y campos deportivos, y la identificación de diversos programas para la recreación y aprovechamiento del tiempo libre.	y mejor calidad de tiempo libre	de formación deportiva)	40% la asistencia de la niñez, infancia y adolescencia en programas de recreación y deporte	apoyo a la población vulnerable. (primera infancia, niñez, adolescencia y juventud)	formación deportiva y 3 programas de aprovechamiento del tiempo libre	recreación	constituidas / Escuelas propuestas		
			8.1. Más deporte y mejor calidad de tiempo libre	5 zonas para la práctica del deporte en el área urbana	Mejorar y mantener los espacios físicos deportivos en un 30%	8.1.2. Espacios deportivos	Mantener en buen funcionamiento el 100% de los espacios deportivos	deporte y recreación	Espacios deportivos / espacios mantenidos		
				8 festividades, 1 escuela musical	Mejorar y mantener los espacios turísticos en un 30%	8.1.3 Promoción de espacios culturales y turísticos	Propiciar espacios de esparcimiento y aprovechamiento del tiempo libre en un 30%	Cultura	Espacios logrados /Espacios Propuestos		
		9)Forjar los ambientes necesarios y el impulso del sector agropecuario, la implementación y consolidación de oportunidades de asociación a la comunidad urbano rural del municipio.	9.1. Mejor agro	Una	Evitar el 80% de las muertes por este factor por aftosa	9.1.1. Más Productividad en el campo	Realizar 2 jornadas de vacunación en bovinos al año.	agropecuario	Jornadas efectuadas / Jornadas Propuestas		
				Uno	Mejorar en un 60% la productividad láctea y cárnica		Realizar 1 convenio de mejoramiento genético de ganado anual	agropecuario	Convenio efectuado / Convenio propuesto		
				Uno	Mejorar en un 40% los ingresos de los campesinos		Elevar la productividad campesina en un 40%	agropecuario	Programa efectuado / Programa propuesto		
		Para el año 2020 el municipio de Paz de Rio será un territorio articulado con el entorno que lo rodea de tal manera que le permita una mayor	Generar integralidades en los ejes estratégicos que involucran el desarrollo económico, social, cultural y turístico, ambiental	10)Concientizar e instruir a la comunidad en la necesidad de la asociatividad como eje de la conformación y ejecución de	10.1. Mejor asociados	cuatro	Fomentar en un 30% la asociatividad.	10.1.1.Asociación empresarial	Promover asociaciones productivas, con desplazados, madres cabeza de familia	Desarrollo comunitario, Grupos vulnerables	Programa efectuado / Programa propuesto
					10.1. Mejor asociados	Cero	Fomentar en un 30% la asociatividad.	10.1.2. Activación acciones comunales	Capacitación a las acciones comunales y asignación de	Desarrollo comunitario, Grupos	Programa efectuado / Programa



REPUBLICA DE COLOMBIA
DEPARTAMENTO DE BOYACA
MUNICIPIO DE PAZ DE RIO

Visión compartida de desarrollo	Objetivo General	Objetivos estratégicos	Programas estratégicos	Línea base	Meta de resultado	Subprogramas	Sector de competencia comprometidos y metas de producto asociadas		Indicador de evaluación
apropiación de sus ventajas comparativas y competitivas y que estas estén en función de un mayor dinamismo de sus sectores influyentes. La participación del sector agropecuario, turístico y minero serán los pilares fundamentales generadores de oportunidades dentro del territorio siempre en coherencia con la sostenibilidad ambiental del municipio y de los entes que lo rodean	sostenible, institucional y participativo. De tal manera que nuestras acciones sean significativas a la apuesta nacional en lo referente a las metas trazadas en la agenda interna para la productividad y la competitividad y a los objetivos del milenio	empresas para la generación de oportunidades de ingresos y la de disminución de la dependencia del estado	10.1. Mejor asociados	Uno	Mejorar en un 40% las capacidades de auto sostenimiento de cada persona	10.1.3. Asociación para mejorar	Realizar un programa con las madres cabeza de hogar.	Desarrollo comunitario, Grupos vulnerables	Programa efectuado / Programa propuesto
				Cero	Mejorar en un 20% las capacidades de auto sostenimiento				Programa efectuado / Programa propuesto
			10.1. Mejor asociados	Cero	Mejorar en un 30% la comodidad de vida de cada persona		Realizar un programa para la protección y atención de desplazados.	Desarrollo comunitario, Grupos vulnerables	Programa efectuado / Programa propuesto
Para el año 2020 el municipio de Paz de Rio será un territorio articulado con el entorno que lo rodea de tal manera que le permita una mayor apropiación de sus ventajas comparativas y competitivas y que estas estén en función de un mayor dinamismo de sus sectores influyentes. La participación del	Generar integralidades en los ejes estratégicos que involucran el desarrollo económico, social, cultural y turístico, ambiental sostenible, institucional y participativo. De tal manera que nuestras acciones sean significativas a la apuesta nacional en lo referente a las metas trazadas en la agenda interna para	11) Fortalecimiento de la capacidad institucional con procesos de innovación e integración de los sistemas de gestión de calidad para la mayor efectividad en la prestación de los servicios a la comunidad.	11.1. Modernidad, calidad y mejor servicio.	Uno	Mejorar en un 100% la efectividad de la administración municipal	11.1.1. Adopción de la calidad administrativa, trámites y servicios	Realizar 1 capacitación anual grupal a la administración municipal.	Fortalecimiento institucional	Capacitación efectuada / Capacitación propuesta
			11.1. Modernidad, calidad y mejor servicio.	Uno			Suministro e implementación de un (1) software administrativo.	Fortalecimiento institucional	Software Adquirido / Software propuesto
				Cero			Implementar el 100% de la estrategia gobierno en línea, 3 trámites y un servicio en línea.	Fortalecimiento institucional	Programa efectuado / Programa propuesto
				Uno			Realizar una evaluación semestral del desempeño de todos	Fortalecimiento institucional	Evaluación efectuada / Evaluación propuesta



REPUBLICA DE COLOMBIA
DEPARTAMENTO DE BOYACA
MUNICIPIO DE PAZ DE RIO

Visión compartida de desarrollo	Objetivo General	Objetivos estratégicos	Programas estratégicos	Línea base	Meta de resultado	Subprogramas	Sector de competencia comprometidos y metas de producto asociadas		Indicador de evaluación
sector agropecuario, turístico y minero serán los pilares fundamentales generadores de oportunidades dentro del territorio siempre en coherencia con la sostenibilidad ambiental del municipio y de los entes que lo rodean	la productividad y la competitividad y a los objetivos del milenio			Cero			los funcionarios.		
							Diseño e implementación del 100% del sistema de desarrollo administrativo SISTEDA	Fortalecimiento institucional	Programa efectuado / Programa propuesto
				11.1. Modernidad, calidad y mejor servicio.			Cero	Implementación de programa del servicio al ciudadano. (PQR).	Fortalecimiento institucional
				Uno		11.1.2. Infraestructura administrativa	Mejoramiento y mantenimiento del infraestructuras municipales al año	Fortalecimiento institucional	Mejoramiento efectuado / Mejoramiento propuesto



10. PRESUPUESTO 2012

Tabla 28. Presupuesto inicial de ingresos 2012

CÓDIGO	CONCEPTO	PRESUPUESTO
1	INGRESOS	3,215,320,000
11	INGRESOS CORRIENTES	2,651,300,000
1101	INGRESOS TRIBUTARIOS	602,100,000
110101	Predial Unificado	160,000,000
11010101	Predial Unificado Vigencia Actual	140,000,000
11010102	Predial Unificado Vigencias anteriores	20,000,000
110102	Sobretasa ambiental	24,000,000
11010201	Sobretasa Ambiental Vigencia Actual	21,000,000
11010202	Sobretasa Ambiental Vigencias anteriores	3,000,000
110103	Industria y comercio	210,000,000
11010301	Industria y comercio Vigencia actual	200,000,000
11010302	Industria y comercio Vigencias anteriores	10,000,000
110104	Avisos y tableros	7,000,000
110105	Publicidad exterior visual	100,000
110106	Delineación Urbana	1,000,000
110107	Sobretasa a la Gasolina	90,000,000
110108	ESTAMPILLAS	15,000,000
11010801	Estampilla Pro Cultura	15,000,000
110109	Impuesto sobre el Servicio de Alumbrado Publico	75,000,000
110110	Contribución sobre contrato de obra Publica	20,000,000
1102	INGRESOS NO TRIBUTARIOS	164,200,000
110201	TASAS Y DERECHOS	3,000,000
11020101	PUBLICACIONES	3,000,000
110202	MULTAS Y SANCIONES	200,000
11020201	MULTAS DE GOBIERNO	200,000
1102020101	Multas Establecimientos de Comercio	100,000
1102020102	Otras Multas de Gobierno	100,000
110203	SANCIONES TRIBUTARIAS	3,000,000
11020301	Impuesto de Industria y comercio	3,000,000
110204	UNIDAD DE SERVICIOS PUBLICOS	135,000,000
11020401	Venta de bienes y servicios	135,000,000
1102040101	Acueducto	75,000,000
1102040102	Alcantarillado	25,000,000
1102040103	Aseo	25,000,000
1102040104	Otros Ingresos de la Unidad de Servicios	10,000,000
110205	RENTAS CONTRACTUALES	22,000,000
11020501	Arrendamientos	22,000,000
110206	Otros Ingresos No tributarios	1,000,000
1103	TRANSFERENCIAS	1,885,000,000
110301	TRANSFERENCIAS PARA FUNCIONAMIENTO	451,000,000
11030101	DEL NIVEL NACIONAL	450,000,000
1103010101	SGP. Libre Destinación Propósito General	450,000,000
11030102	DEL NIVEL DEPARTAMENTAL	1,000,000
1103010201	De vehículos automotores	1,000,000
110302	TRANSFERENCIAS PARA INVERSIÓN	1,434,000,000
11030201	DEL NIVEL NACIONAL	1,434,000,000
1103020101	SISTEMA GENERAL DE PARTICIPACIÓN	971,000,000
110302010101	SGP EDUCACIÓN	105,000,000
11030201010101	SGP Educación Calidad	75,000,000
11030201010102	SGP Educación Gratuidad	30,000,000
110302010102	SGP ALIMENTACIÓN ESCOLAR	10,000,000
110302010103	SGP AGUA POTABLE Y SANEAMIENTO BASICO	190,000,000
110302010104	SGP Primera Infancia	5,000,000
110302010105	SGP PROPOSITO GENERAL INVERSIÓN	661,000,000
11030201010501	SGP LIBRE INVERSIÓN	570,000,000



REPUBLICA DE COLOMBIA
DEPARTAMENTO DE BOYACA
MUNICIPIO DE PAZ DE RIO

11030201010502	SGP DEPORTE	52,000,000
11030201010503	SGP CULTURA	39,000,000
1103020102	REGALIAS Y COMPENSACIONES	463,000,000
110302010201	Regalías por Hierro	150,000,000
110302010202	Regalías por Carbón	12,000,000
110302010203	Regalías por Calizas, yesos, arcillas gravas y materiales de construcción	1,000,000
110302010203	Regalías Fondo de Compensación	300,000,000
12	INGRESOS DE CAPITAL	44,100,000
1201	COFINANCIACION	40,000,000
120101	COFINANCIACIÓN NACIONAL	20,000,000
12010101	PARA EL SECTOR DE INFRAESTRUCTURA VIAL	20,000,000
1201010101	Cofinanciación INVIAS	20,000,000
120102	COFINANCIACIÓN DEPARTAMENTAL	20,000,000
12010201	PARA EL SECTOR DE INFRAESTRUCTURA VIAL	20,000,000
1201020101	Gobernación de Boyacá	20,000,000
1202	RENDIMIENTOS POR OPERACIONES FINANCIERAS	4,100,000
120201	Rendimientos por operaciones financieras-SGP EDUCACIÓN	200,000
120202	Rendimientos por operaciones financieras-SGP AGUA POTABLE Y SANEAMIENTO BÁSICO	200,000
120203	Rendimientos por operaciones financieras PROPOSITO GENERAL - Forzosa Inversión	200,000
120204	Rendimientos por operaciones financieras-REGALIAS	3,500,000
13	FONDOS ESPECIALES	519,920,000
1301	FONDO ROTATORIO DE LA MAQUINARIA	10,000,000
1302	FONDO DE VIVIENDA	100,000
1303	FONDO LOCAL DE SALUD	509,820,000
130301	SUB - CUENTA RÉGIMEN SUBSIDIADO	496,800,000
13030101	SGP SALUD RÉGIMEN SUBSIDIADO	365,000,000
1303010101	SGP Régimen subsidiado continuidad	365,000,000
13030102	CONSORCIO SAYP2011 (FOSYGA)	100,000,000
13030103	Empresa Territorial para la Salud ETESA	6,000,000
13030104	COFINANCIACION DEPARTAMENTAL	25,000,000
1303010401	Cofinanciación para Régimen Subsidiado Departamento	25,000,000
13030105	OTROS INGRESOS EN SALUD	800,000
1303010501	Rendimientos por operaciones financieras- CUENTA MAESTRA SALUD régimen Subsidiado	800,000
130302	SUB - CUENTA SALUD PÚBLICA	13,020,000
13030201	SGP SALUD PÚBLICA	13,000,000
13030202	Rendimientos por operaciones financieras - Cuenta Salud Pública	20,000

Tabla 29. Presupuesto inicial de gastos 2012

CÓDIGO	CONCEPTO	2012
2	GASTOS	
		3,215,320,000
21	GASTOS DE FUNCIONAMIENTO	784,410,000
2101	CONCEJO MUNICIPAL	94,000,000
2102	PERSONERIA MUNICIPAL	80,000,000
2103	GASTOS DE FUNCIONAMIENTO ALCALDIA MUNICIPAL	475,410,000
2104	GASTOS DE FUNCIONAMIENTO DE LA UNIDAD DE SERVICIOS PUBLICOS	135,000,000
22	GASTOS DE INVERSION	2,430,910,000
2201	EDUCACION	116,200,000
220101	SGP EDUCACION CALIDAD	105,000,000
220102	RENDIMIENTOS FINANCIEROS SGP EDUCACION	200,000
220103	RECURSO PROPIO DE LIBRE DESTINACION	11,000,000
	LIBRE INVERSION	
2202	ALIMENTACION ESCOLAR	18,000,000
220201	SGP ALIMENTACION ESCOLAR	10,000,000
220202	RECURSO PROPIO DE LIBRE DESTINACION	3,000,000
220203	REGALIAS	5,000,000



REPUBLICA DE COLOMBIA
DEPARTAMENTO DE BOYACA
MUNICIPIO DE PAZ DE RIO

CÓDIGO	CONCEPTO	2012
2203	AGUA POTABLE Y SANEAMIENTO BASICO	785,500,000
220301	SGP AGUA POTABLE Y SANEAMIENTO BASICO	190,000,000
220302	SGP LIBRE INVERSION	195,000,000
220305	REGALIAS	397,000,000
220306	RENDIMIENTOS FINANCIEROS REGALIAS	3,500,000
2204	DEPORTE Y RECREACION	56,000,000
220401	SGP DEPORTE	52,000,000
220402	RECURSO PROPIO DE LIBRE DESTINACION	4,000,000
	SGP LIBRE INVERSION	
2205	CULTURA	55,860,000
220501	SGP CULTURA	39,000,000
220502	RECURSO PROPIO DESTINACION ESPECIFICA ESTAMPILLA	15,000,000
220503	RECURSO PROPIO LIBRE DESTINACION	1,460,000
220504	RENDIMIENTOS FINANCIEROS FORZOSA INVERSION	400,000
2206	VIVENDA	33,000,000
220601	SGP LIBRE INVERSION	21,000,000
220602	RECURSO PROPIO LIBRE DESTINACION	12,000,000
2207	VIAS Y COMUNICACION	105,924,422
220701	SGP LIBRE INVERSION	55,924,422
220702	RECURSO PROPIO LIBRE DESTINACION	10,000,000
220703	COFINANCIACION DEL DEPARTAMENTO	20,000,000
220704	COFINANCIACION INVIAS	20,000,000
2208	MEDIO AMBIENTE	72,000,000
220801	SGP LIBRE INVERSION	27,000,000
220802	RECURSO PROPIO DESTINACION ESPECIFICA SOBRETASA AMBIENTAL	24,000,000
220803	RECURSO PROPIO LIBRE DESTINACION	21,000,000
2209	DESARROLLO AGROPECUARIO	61,000,000
220901	SGP LIBRE INVERSION	61,000,000
2210	PROMOCION DEL DESARROLLO	3,000,000
221001	SGP LIBRE INVERSION	3,000,000
	RECURSO PROPIO LIBRE DESTINACION	
2211	EQUIPAMIENTO MUNICIPAL	155,000,000
221101	SGP LIBRE INVERSION	40,000,000
221102	SGP LIBRE DESTINACION	115,000,000
2212	ATENCION GRUPOS VULNERABLES	63,930,000
221201	SGP LIBRE INVERSION TODOS LOS MUNICIPIOS	38,000,000
221202	RECURSO PROPIO DE LIBRE DESTINACION	25,930,000
2213	INFANCIA Y ADOLESCENCIA	23,000,000
221301	SGP PRIMERA INFANCIA	5,000,000
221302	SGP LIBRE INVERSION	3,000,000
221303	RECURSO PROPIO DE LIBRE DESTINACION	8,000,000
221304	SGP LIBRE DESTINACION	7,000,000
2214	FORTALECIMIENTO INSTITUCIONAL	75,000,000
221401	SGP LIBRE INVERSION	45,000,000
221402	SGP LIBRE DESTINACION	5,000,000
221403	RECURSO PROPIO LIBRE DESTINACION	25,000,000
2215	JUSTICIA	101,075,578
221501	SGP LIBRE INVERSION	
22150101	INSPECCION MUNICIPAL	31,037,789
22150102	COMISARIA DE FAMILIA	50,037,789
221502	RECURSO CONTRIBUCION CONTRATOS OBRA PUBLICA	20,000,000
2216	DESARROLLO TURISTICO	2,000,000
221601	RECURSO PROPIO DE LIBRE DESTINACION	2,000,000
2217	PREVENCION DE DESASTRES	28,000,000
221701	RECURSO PROPIO DE LIBRE DESTINACION	23,000,000
221702	SGP LIBRE DESTINACION	5,000,000
2218	SERVICIOS PUBLICOS DIFERENTES A ACUEDUCTO Y ALCANTARILLADO	55,500,000
221801	RECURSO PROPIO LIBRE DESTINACION	52,500,000



REPUBLICA DE COLOMBIA
DEPARTAMENTO DE BOYACA
MUNICIPIO DE PAZ DE RIO

CÓDIGO	CONCEPTO	2012
221802	SGP LIBRE DESTINACION	3,000,000
2219	GASTOS ESPECIFICOS DE REGALIAS	11,000,000
221901	REGALIAS	
22190101	Interventoria técnica proyectos de regalías	5,500,000
22190102	Gastos de operación y puesta en marcha proyectos de regalías	5,500,000
2220	FONDOS ESPECIALES	609,920,000
222001	Fondo de vivienda	
222002	Fondo de maquinaria	10,000,000
	SUPERAVIT FONDO DE MAQUINARIA	
222003	FONDO LOCAL DE SALUD	599,820,000
2220030101	REGALIAS	50,000,000
2220030102	SGP SALUD REGIMEN SUBSIDIADO	365,000,000
2220030103	CONSORCIO SAYP2011 (FOSYGA)	100,000,000
2220030104	ETESA	6,000,000
2220030105	COFINANCIACION DEL DEPARTAMENTO	25,000,000
22200302	SUBCUENTA OTROS GASTOS DE REGIMEN SUBSIDIADO	40,800,000
2220030201	RECURSO PROPIO DE LIBRE DESTINACION	40,000,000
222003020101	Tasa de vigilancia y control	5,000,000
222003020102	Interventoria régimen subsidiado	20,000,000
222003020103	Plan Territorial de Salud	15,000,000
2220030205	RENDIMIENTOS FINANCIEROS REGIMEN SUBSIDIADO	800,000
22200303	SUB CUENTA SALUD PUBLICA	13,020,000



11. EJECUCIONES PRESUPUESTALES AÑOS 2009, 2010 Y 2011 COMPORTAMIENTO DE INGRESOS 2009-2011

A pesar que los ingresos no presentan una tendencia significativa cabe resaltar la participación de algunos de los ingresos propios del municipio que tuvieron mayor predominancia en el transcurso del periodo, por tanto se resalta la participación del impuesto predial con un incremento promedio de 4% y el impuesto de industria y comercio con un incremento promedio de 42% durante el periodo.

Tabla 30. Ejecuciones

Concepto	AÑO 2009	AÑO 2010	VARIACION %	AÑO 2011	VARIACION %
Ingresos	4,776,614,560	4,848,852,717	2%	4,580,229,739	-6%
Tributarios	583,777,222	738,734,520	27%	865,271,278	17%
Impuesto Predial	151,464,204	154,069,858	2%	164,665,650	7%
Industria Y Comercio	182,565,893	239,764,504	31%	365,783,819	53%
Sobretasa A La Gasolina	92,383,000	135,143,000	46%	100,515,000	-26%
Estampilla Pro Cultura	12,892,034	35,279,144	174%	25,842,488	-27%
Contribución Sobre Contratos	20,650,906	78,391,055	280%	42,612,415	-46%
Otros Ingresos Tributarios	123,821,185	96,086,959	-22%	165,851,907	73%
No Tributarios	107,902,525	148,619,747	38%	134,271,683	-10%
Tasas Y Derechos	3,834,000	10,071,600	163%	9,600,700	-5%
Unidad De Servicios Públicos	91,244,106	112,916,708	24%	95,425,268	-15%
Arrendamientos	12,824,419	19,134,239	49%	26,338,015	38%
Otros Ingresos Tributarios	-	6,497,200		2,907,700	-55%
Transferencias Sgp	1,713,000,644	1,712,335,749	0%	1,570,265,389	-8%
Educación	107,263,273	109,944,235	2%	108,127,311	-2%
Alimentación Escolar	11,154,075	12,908,610	16%	11,799,463	-9%
Agua Potable	339,097,050	302,689,197	-11%	216,800,572	-28%
Primera Infancia	34,528,455	-	-100%	-	
Recreación Y Deportes	54,402,967	55,198,902	1%	56,809,696	3%
Cultura	40,802,219	41,399,179	1%	42,607,272	3%
Otros Sectores Inversión	622,224,695	655,222,254	5%	629,349,725	-4%
Libre Destinación	503,527,910	534,973,372	6%	504,771,350	-6%
Otras Transferencias	2,095,138	489,340	-77%	15,588,268	3086%
Etesa 25%	2,095,138	-	-100%	-	
Vehículos Automotores	-	489,340		628,450	28%
Otras Transferencias Del Departamento				14,959,818	
Regalías Y Aportes	388,724,488	226,271,373	-42%	498,864,181	120%
Regalías	388,724,488	226,271,373	-42%	498,864,181	120%
Recursos De Capital	420,378,778	378,934,352	-10%	900,315,933	138%
Cofinanciación Nacional	145,580,373	214,060,392	47%	169,146,500	-21%
Cofinanciación Departamental	274,798,405	149,793,410	-45%	708,275,577	373%
Rendimientos Financieros	-	15,080,550	100%	11,302,230	-25%
Reintegros		-	100%	11,591,626	100%
Recursos Del Balance	881,591,234	806,324,833	-9%	-	-100%
Reservas	377,545,234	363,306,316	-4%		-100%
Superávit	504,046,000	443,018,517	-12%		-100%
Fondos Especiales	679,144,531	837,142,803	23%	595,653,007	-29%
Fondo De Seguridad	5,000,000	-	-100%	-	
Fondo Rotatorio De Maquinaria	8,506,000	14,444,382	70%	12,332,909	-15%
Fondo De Vivienda	1,120,900	-	-100%	-	
Fondo De Solidaridad Y Redistribución Del Ingreso	25,980,735	-	-100%	-	
Fondo Local De Salud	638,536,896	822,698,421	29%	583,320,098	-29%

FUENTE: Informes Tesorería Municipal.



COMPORTAMIENTO DE GASTOS 2009-2011

La inversión dentro del municipio ha presentado continuidad a través del periodo sin embargo hay que resaltar en una proporción poco significativa, los sectores con alta inversión para el año 2010 están compuestos por desarrollo agropecuario (257%), vías y comunicación (56%) y deporte y recreación (76%). Por otra parte las inversiones significativas para el último año de análisis está compuesto por los sectores de vivienda (334%), vías y comunicación (69%) y educación (24%).

Tabla 31. Gastos 2009 - 2011

Concepto	AÑO 2009	AÑO 2010	VARIACION %	AÑO 2011	VARIACIÓN %
Total Gastos	4,011,157,163	4,075,849,905	2%	4,239,406,000	4%
Gastos De Funcionamiento	888,894,088	902,123,000	1%	973,828,000	8%
Concejo Municipal	84,944,008	76,118,000	-10%	91,949,000	21%
Personería Municipal	71,856,755	75,060,000	4%	75,515,000	1%
Gastos De Funcionamiento Alcaldía Municipal	605,514,368	618,003,000	2%	682,945,000	11%
Gastos De Funcionamiento De La Unidad De Servicios Públicos	126,578,957	132,942,000	5%	123,419,000	-7%
Gastos De Inversión	3,122,263,075	3,173,726,905	2%	3,265,578,000	3%
Educación	172,949,639	189,349,000	9%	234,330,000	24%
Alimentación Escolar	32,420,894	35,000,000	8%	21,067,000	-40%
Agua Potable Y Saneamiento Básico	893,180,664	680,249,000	-24%	341,833,000	-50%
Deporte Y Recreación	86,447,366	151,859,631	76%	101,271,000	-33%
Cultura	124,427,308	154,453,000	24%	161,379,000	4%
Vivienda	79,443,968	32,600,000	-59%	141,405,000	334%
Vías Y Comunicación	417,405,975	649,432,812	56%	1,099,105,000	69%
Medio Ambiente	-	128,033,000		32,626,000	-75%
Desarrollo Agropecuario	14,628,882	52,246,462	257%	55,000,000	5%
Promoción Del Desarrollo	3,000,000	4,500,000	50%	3,200,000	-29%
Equipamiento Municipal	112,126,615	111,287,000	-1%	89,302,000	-20%
Atención Grupos Vulnerables	158,979,866	73,358,000	-54%	79,008,000	8%
Infancia Y Adolescencia	-	-		29,600,000	
Fortalecimiento Institucional	106,456,700	49,600,000	-53%	47,600,000	-4%
Justicia	76,430,859	110,963,000	45%	131,738,000	19%
Desarrollo Turístico	1,000,000	2,000,000	100%	2,000,000	0%
Prevención De Desastres	13,420,000	2,999,000	-78%	19,469,000	549%
Servicios Públicos Diferentes Acueducto Y Alcantarillado	-	9,862,000		21,806,000	121%
Gastos Específicos De Regalías	35,668,795	18,000,000	-50%	11,765,000	-35%
Fondos Especiales	772,949,397	717,935,000	-7%	642,074,000	-11%
Ingresos - Egresos	765,457,397	773,002,812		340,823,738	

FUENTE: Informes Tesorería Municipal.



12. PROYECCIONES FINANCIERAS 2012 A 2015

INFLACION ESPERADA	3%	3%	3%
CRECIMIENTO PROYECTADO	4.50%	4.50%	4.50%
TASA DE CRECIMIENTO	7.5%	7.5%	7.5%

		2012	2013	2014	2015
2	Gastos				
		3,215,320,000			
21	Gastos De Funcionamiento	784,410,000			
2101	Concejo Municipal	94,000,000	101,050,000	108,628,750	116,775,906
2102	Personería Municipal	80,000,000	86,000,000	92,450,000	99,383,750
2103	Gastos De Funcionamiento Alcaldía Municipal	475,410,000	511,065,750	549,395,681	590,600,357
2104	Gastos De Funcionamiento De La Unidad De Servicios Públicos	135,000,000	145,125,000	156,009,375	167,710,078
22	Gastos De Inversión	2,430,910,000	2,613,120,750	2,809,104,806	3,019,787,667
2201	Educación	116,200,000	124,915,000	134,283,625	144,354,897
220101	SgpEducación Calidad	105,000,000	112,875,000	121,340,625	130,441,172
220102	Rendimientos Financieros SgpEducación	200,000	215,000	231,125	248,459
220103	Recurso Propio De Libre Destinación	11,000,000	11,825,000	12,711,875	13,665,266
	Libre Inversión				
2202	Alimentación Escolar	18,000,000	19,350,000	20,801,250	22,361,344
220201	SgpAlimentación Escolar	10,000,000	10,750,000	11,556,250	12,422,969
220202	Recurso Propio De Libre Destinación	3,000,000	3,225,000	3,466,875	3,726,891
220203	Regalías	5,000,000	5,375,000	5,778,125	6,211,484
2203	Agua Potable Y Saneamiento Básico	785,500,000	844,412,500	907,743,438	975,824,195
220301	Sgp Agua Potable Y Saneamiento Básico	190,000,000	204,250,000	219,568,750	236,036,406
220302	Sgp Libre Inversión	195,000,000	209,625,000	225,346,875	242,247,891
220305	Regalías	397,000,000	426,775,000	458,783,125	493,191,859
220306	Rendimientos Financieros Regalías	3,500,000	3,762,500	4,044,688	4,348,039
2204	Deporte Y Recreación	56,000,000	60,200,000	64,715,000	69,568,625
220401	Sgp Deporte	52,000,000	55,900,000	60,092,500	64,599,438
220402	Recurso Propio De Libre Destinación	4,000,000	4,300,000	4,622,500	4,969,188
	Sgp Libre Inversión				
2205	Cultura	55,860,000	60,049,500	64,553,213	69,394,703
220501	Sgp Cultura	39,000,000	41,925,000	45,069,375	48,449,578
220502	Recurso Propio DestinaciónEspecifica Estampilla	15,000,000	16,125,000	17,334,375	18,634,453
220503	Recurso Propio Libre Destinación	1,460,000	1,569,500	1,687,213	1,813,753
220504	Rendimientos Financieros Forzosa Inversión	400,000	430,000	462,250	496,919
2206	Vivienda	33,000,000	35,475,000	38,135,625	40,995,797
220601	Sgp Libre Inversión	21,000,000	22,575,000	24,268,125	26,088,234



REPUBLICA DE COLOMBIA
DEPARTAMENTO DE BOYACA
MUNICIPIO DE PAZ DE RIO

		2012	2013	2014	2015
220602	Recurso Propio Libre Destinación	12,000,000	12,900,000	13,867,500	14,907,563
2207	Vías Y Comunicación	105,924,422	113,868,754	122,408,910	131,589,578
220701	Sgp Libre Inversión	55,924,422	60,118,754	64,627,660	69,474,735
220702	Recurso Propio Libre Destinación	10,000,000	10,750,000	11,556,250	12,422,969
220703	Cofinanciación Del Departamento	20,000,000	21,500,000	23,112,500	24,845,938
220704	Cofinanciación Invias	20,000,000	21,500,000	23,112,500	24,845,938
2208	Medio Ambiente	72,000,000	77,400,000	83,205,000	89,445,375
220801	Sgp Libre Inversión	27,000,000	29,025,000	31,201,875	33,542,016
220802	Recurso Propio Destinación Especifica Sobretasa Ambiental	24,000,000	25,800,000	27,735,000	29,815,125
220803	Recurso Propio Libre Destinación	21,000,000	22,575,000	24,268,125	26,088,234
2209	Desarrollo Agropecuario	61,000,000	65,575,000	70,493,125	75,780,109
220901	Sgp Libre Inversión	61,000,000	65,575,000	70,493,125	75,780,109
2210	Promoción Del Desarrollo	3,000,000	3,225,000	3,466,875	3,726,891
221001	Sgp Libre Inversión	3,000,000	3,225,000	3,466,875	3,726,891
	Recurso Propio Libre Destinación		0	0	0
2211	Equipamiento Municipal	155,000,000	166,625,000	179,121,875	192,556,016
221101	Sgp Libre Inversión	40,000,000	43,000,000	46,225,000	49,691,875
221102	Sgp Libre Destinación	115,000,000	123,625,000	132,896,875	142,864,141
2212	Atención Grupos Vulnerables	63,930,000	68,724,750	73,879,106	79,420,039
221201	Sgp Libre Inversión Todos Los Municipios	38,000,000	40,850,000	43,913,750	47,207,281
221202	Recurso Propio De Libre Destinación	25,930,000	27,874,750	29,965,356	32,212,758
2213	Infancia Y Adolescencia	23,000,000	24,725,000	26,579,375	28,572,828
221301	Sgp Primera Infancia	5,000,000	5,375,000	5,778,125	6,211,484
221302	Sgp Libre Inversión	3,000,000	3,225,000	3,466,875	3,726,891
221303	Recurso Propio De Libre Destinación	8,000,000	8,600,000	9,245,000	9,938,375
221304	Sgp Libre Destinación	7,000,000	7,525,000	8,089,375	8,696,078
2214	Fortalecimiento Institucional	75,000,000	80,625,000	86,671,875	93,172,266
221401	Sgp Libre Inversión	45,000,000	48,375,000	52,003,125	55,903,359
221402	Sgp Libre Destinación	5,000,000	5,375,000	5,778,125	6,211,484
221403	Recurso Propio Libre Destinación	25,000,000	26,875,000	28,890,625	31,057,422
2215	Justicia	101,075,578	108,656,246	116,805,465	125,565,875
221501	Sgp Libre Inversión		0	0	0
22150101	Inspección Municipal	31,037,789	33,365,623	35,868,045	38,558,148
22150102	Comisaria De Familia	50,037,789	53,790,623	57,824,920	62,161,789
221502	Recurso Contribución Contratos Obra Publica	20,000,000	21,500,000	23,112,500	24,845,938
2216	Desarrollo Turístico	2,000,000	2,150,000	2,311,250	2,484,594
221601	Recurso Propio De Libre Destinación	2,000,000	2,150,000	2,311,250	2,484,594
2217	Prevención De Desastres	28,000,000	30,100,000	32,357,500	34,784,313
221701	Recurso Propio De Libre Destinación	23,000,000	24,725,000	26,579,375	28,572,828
221702	Sgp Libre Destinación	5,000,000	5,375,000	5,778,125	6,211,484



REPUBLICA DE COLOMBIA
DEPARTAMENTO DE BOYACA
MUNICIPIO DE PAZ DE RIO

		2012	2013	2014	2015
2218	Servicios Públicos Diferentes A Acueducto Y Alcantarillado	55,500,000	59,662,500	64,137,188	68,947,477
221801	Recurso Propio Libre Destinación	52,500,000	56,437,500	60,670,313	65,220,586
221802	Sgp Libre Destinación	3,000,000	3,225,000	3,466,875	3,726,891
2219	Gastos Específicos De Regalías	11,000,000	11,825,000	12,711,875	13,665,266
221901	Regalías				
22190101	Interventoria Técnica Proyectos De Regalías	5,500,000	5,912,500	6,355,938	6,832,633
22190102	Gastos De Operación Y Puesta En Marcha Proyectos De Regalías	5,500,000	5,912,500	6,355,938	6,832,633
2220	Fondos Especiales	609,920,000	655,556,500	704,723,238	757,577,480
222001	Fondo De Vivienda		-	-	-
222002	Fondo De Maquinaria	10,000,000	10,750,000	11,556,250	12,422,969
	Superávit Fondo De Maquinaria				
222003	Fondo Local De Salud	599,820,000	644,806,500	693,166,988	745,154,512
2220030101	Regalías	50,000,000	53,750,000	57,781,250	62,114,844
2220030102	Sgp Salud Régimen Subsidiado	365,000,000	392,375,000	421,803,125	453,438,359
2220030103	Consortio Sayp2011 (Fosyga)	100,000,000	107,500,000	115,562,500	124,229,688
2220030104	Etesa	6,000,000	6,450,000	6,933,750	7,453,781
2220030105	Cofinanciación Del Departamento	25,000,000	26,875,000	28,890,625	31,057,422
22200302	Subcuenta Otros Gastos De Régimen Subsidiado	40,800,000	43,860,000	47,149,500	50,685,713
2220030201	Recurso Propio De Libre Destinación	40,000,000			
222003020101	Tasa De Vigilancia Y Control	5,000,000			
222003020102	Interventoria Régimen Subsidiado	20,000,000			
222003020103	Plan Territorial De Salud	15,000,000			
2220030205	Rendimientos Financieros Régimen Subsidiado	800,000			
22200303	Sub Cuenta Salud Publica	13,020,000	13,996,500	15,046,238	16,174,705



13. PASO 9 MATRIZ PLURIANUAL DE INVERSIONES

13. PASO 9 MATRIZ PARA EL PLAN PLURIANUAL DE INVERSIONES					
SECTOR DE COMPETENCIA	META DE PRODUCTO	2012			
		RECURSOS PROPIOS	SGP	REGALIAS	OTROS
Objetivo General	Generar integralidades en los ejes estratégicos que involucren el desarrollo económico, social, cultural y turístico, ambiental sostenible, institucional y participativo. De tal manera que nuestras acciones sean significativas a la apuesta nacional en lo referente a las metas trazadas en la agenda interna para la productividad y la competitividad y a los objetivos del milenio				
Objetivos estratégicos	1) Constituir un buen programa y un buen equipo de gestión del riesgo que permita un monitoreo de los problemas geológicos y de inundaciones que afectan al municipio y actualización del EOT.				
Programas estratégicos	1.1. EOT y gestión del riesgo	META DE RESULTADO			
		Incluir la gestión del riesgo en el EOT Reducir los riesgos de deslizamiento e inundaciones			
Subprograma	1.1.1. Gestión del riesgo.				
Subprograma	1.1.2. Plan de gestión de riesgo				
Fortalecimiento institucional, medio ambiente	Actualización del EOT y disminución de riesgos en un 40%				
Fortalecimiento institucional, medio ambiente	Ajuste esquema de ordenamiento		30.000.000		
Prevención y atención de desastres	Apoyo para el funcionamiento del Comité de Atención y Prevención de Desastres del Municipio, de conformidad con la ley que regula la materia. (defensa civil, bomberos, etc)	5.000.000			
Prevención y atención de desastres	PLEC (Plan Local de Emergencia y Contingencia)	12.000.000			
Prevención y atención de desastres	Reconstrucción y revestimiento en concreto de los gaviones de contención, Río Chicamocha	10.000.000	5.000.000		342.000.000
Prevención y atención de desastres	Elevación, levantamiento y continuación del muro en concreto sobre el margen derecho sobre el río soapaga	10.000.000			1.000.000.000
Prevención y atención de desastres	Adquisición de maquinaria				
Prevención y atención de desastres	Dragado y perfil de los ríos Chicamocha y Soapaga		5.000.000		500.000.000
saneamiento básico	Limpieza y mantenimiento de la red de alcantarillado sanitario		5.000.000		70.000.000
saneamiento básico	Limpieza y mantenimiento de la red de alcantarillado pluvial		5.000.000		70.000.000
saneamiento básico	Rehabilitación de pozos de alcantarillado pluvial y sanitario y una planta de bombeo móvil		5.000.000		70.000.000
Prevención y atención de desastres	Estudios geotécnicos e hidrológicos para las zonas aledañas al municipio				
saneamiento básico	Construcción colector alterno agua lluvias		50.000.000		50.000.000
saneamiento básico	PSMV (Plan de Saneamiento y Manejo de Residuos Sólidos)	10.000.000			
Objetivos	2) Preservar los páramos y las fuentes hídricas, y generar las acciones necesarias para un mejor suministro de agua potable al sector urbano y rural.				



REPUBLICA DE COLOMBIA
DEPARTAMENTO DE BOYACA
MUNICIPIO DE PAZ DE RIO

13. PASO 9 MATRIZ PARA EL PLAN PLURIANUAL DE INVERSIONES				
SECTOR DE COMPETENCIA	META DE PRODUCTO	2012		
		RECURSOS PROPIOS	SGP	REGALIAS
estratégico				
Programas estratégicos	2.1 Fuentes hídricas sostenibles			
Subprograma	2.1.1. Protección de cuencas hidrográficas			
Medio ambiente	Reforestación del 50% cuencas hidrográficas con 20.000 árboles			
Medio ambiente	Adquisición de los predios de interés y necesarios para la protección de las cuencas hidrográficas			
Medio ambiente	Reforestación de las cuencas hidrográficas del Municipio.		10.000.000	50.000.000
Programas estratégicos	2.2. Agua potable para todos			
Subprograma	2.2.1. Acueductos veredales			
Agua potable y saneamiento básico	Mejorar servicio acueducto rural en un 10%			
Agua potable y saneamiento básico	Implementación de sistemas de tratamiento para los Acueductos Rurales.	30.000.000	15.000.000	100.000.000
Agua potable y saneamiento básico	Mantenimiento de los Acueductos Rurales.	15.000.000	7.500.000	
Agua potable y saneamiento básico	Terminación del Acueducto para las Veredas Salitre y Sibaria.	-		100.000.000
Agua potable y saneamiento básico	Construcción y ampliación de nuevos acueductos rurales.	25.000.000	20.000.000	100.000.000
Subprograma				2.2.2. Acueducto urbano
Agua potable y saneamiento básico				Mejorar servicio acueducto urbano en un 10%
Agua potable y saneamiento básico	Construcción de la nueva captación del acueducto municipal en el RIO PARGÚITA.			226.000.000
Agua potable y saneamiento básico	Mantenimiento del Acueducto y alcantarillado urbano	15.000.000	7.500.000	
Agua potable y saneamiento básico	Variación de la red de conducción del acueducto urbano			
Agua potable y saneamiento básico	Cambio de micromedidores			32.000.000
Agua potable y saneamiento básico	Construcción pasos elevados acueducto urbano			
Agua potable y saneamiento básico	Implementación plan maestro acueducto y alcantarillado			
Agua potable y saneamiento básico	Implementación de programas de ahorro y uso eficiente del agua	6.000.000		10.000.000
Objetivos	3) Adopción, implementación y aprovechamiento de las tecnologías de la información y comunicación y la innovación tecnológica, en las instituciones educativas, la administración municipal y la comunidad en general como soporte al crecimiento			



REPUBLICA DE COLOMBIA
DEPARTAMENTO DE BOYACA
MUNICIPIO DE PAZ DE RIO

13. PASO 9 MATRIZ PARA EL PLAN PLURIANUAL DE INVERSIONES					
SECTOR DE COMPETENCIA	META DE PRODUCTO	2012			
		RECURSOS PROPIOS	SGP	REGALIAS	OTROS
estratégico	económico.				
Programas estratégicos	3.1.Mejoramiento, Innovación tecnológica educativa	META DE RESULTADO Mejorar la calidad y prestación de los servicios educativos en un 30%			
Programas estratégicos	3.2. Innovación tecnológica institucional	META DE RESULTADO Mejorar la calidad y prestación de los servicios institucionales en un 30%			
Subprograma	3.1.1. Internet, innovación, calidad y tecnología				
educación	20% más de estudiantes en instituciones de educación superior				
educación	uso de tecnologías de la información y las comunicaciones en el 50% de las instituciones educativas				
educación	Compra de Equipos de cómputo completos				
educación	Internet				
educación	Mejorar en un 30% el acceso y permanencia educativa				
educación	Mejoramiento y mantenimiento de las unidades locativas		20.000.000		
educación	Dotación de establecimientos educativos		10.000.000		
educación	Adquisición vehículo transporte educativo				
educación	Estímulo a mejores estudiantes grado 11	3.000.000			
educación	Transporte escolar		25.000.000		130.000.000
alimentación escolar	Alimentación escolar		11.532.865	5.000.000	
Fortalecimiento institucional	uso de tecnologías de la información y las comunicaciones en el 50% de la administración central				
Fortalecimiento institucional	Modernización tecnológica		10.000.000		
Objetivos estratégico	4) Disminución de la pobreza extrema y de la dependencia del estado.				
Programas estratégicos	4.1. Red unida.	META DE RESULTADO Lograr que el 30% a 50% de las familias acompañadas por la red unidos superen su situación de pobreza extrema			
Subprograma	4.1.1.Todos con oportunidades y ahorrando				
Atención a grupos vulnerables	Promover la vinculación del 50% de las familias al sistema financiero y generar cultura de ahorro.				
Subprograma	4.1.2.Acceso a los servicios de justicia para todos				
Atención a grupos vulnerables, Justicia, convivencia y seguridad ciudadana	Promover que el 100% de las familias en pobreza extrema conozcan las rutas de atención de los servicios de justicia y accedan a estos de manera oportuna y eficaz.				
Subprograma	4.1.3.Vivienda digna				
Atención a grupos vulnerables, vivienda	Beneficiar al 80% de las familias en pobreza extrema a través de subsidios de vivienda nueva, mejoramientos, construcción en sitio propio o asesoramiento en titulación de predios				
Atención a grupos vulnerables,	Vivienda saludable	20.000.000			150.000.000



REPUBLICA DE COLOMBIA
DEPARTAMENTO DE BOYACA
MUNICIPIO DE PAZ DE RIO

13. PASO 9 MATRIZ PARA EL PLAN PLURIANUAL DE INVERSIONES					
SECTOR DE COMPETENCIA	META DE PRODUCTO	2012			
		RECURSOS PROPIOS	SGP	REGALIAS	OTROS
vivienda					
Subprograma	4.1.4.Unidos en familia				
Atención a grupos vulnerables	Lograr que el 100% de las familias cumpla los logros priorizados en el plan familiar				
Atención a grupos vulnerables, Justicia, convivencia y seguridad ciudadana	Reducir los niveles de violencia intrafamiliar y la ocurrencia de hechos relacionados con abuso sexual en las familias unidos.				
Atención a grupos vulnerables, deporte y recreación	Lograr que el 50% de las personas unidos participe en los espacios de aprovechamiento del tiempo libre abiertos dentro del municipio.				
Subprograma	4.1.5.Formando capital humano				
Atención a grupos vulnerables, educación	Lograr que el 80% de las personas que lo desean continúen su preparación profesional.				
Atención a grupos vulnerables, educación	Ningún niño o niña menor de 15 años vinculado en actividades laborales.				
Atención a grupos vulnerables,	Garantizar que el 100% de los niños y niñas menores de 5 años accedan a algún programa de atención integral en cuidado, nutrición y educación inicial.				
Atención a grupos vulnerables,	Lograr que los niños, niñas adolescentes y jóvenes accedan al ciclo básico de educación, incluida la población en discapacidad.				
Subprograma	4.1.6.Todos saludables				
Atención a grupos vulnerables, salud	Vincular al 100% de las personas en pobreza extrema al sistema de seguridad social en salud.				
Subprograma	4.1.7.Todos nutridos y alimentados de manera saludable				
Atención a grupos vulnerables, salud	Promover que el 80% de las familias en pobreza extrema practiquen hábitos saludables de alimentación y accedan de manera oportuna a los alimentos.				
Subprograma	4.1.8.Todos identificados				
Atención a grupos vulnerables,	Lograr que el 100% de las familias en pobreza extrema tengan sus documentos de identidad, los hombres tengan libreta militar y la familia esté registrada en la base de datos del sisben.				
Subprograma	4.1.9.Ingresos y trabajo para las familias UNIDOS				
Atención a grupos vulnerables,	Promover que el 100% de los adultos mayores de 60 años tengan una fuente de ingreso o sustento económico.				
ATENCION A GRUPOS VULNERABLES	Apoyo a población vulnerable sin acceso a programas	930.000	10.000.000		



REPUBLICA DE COLOMBIA
DEPARTAMENTO DE BOYACA
MUNICIPIO DE PAZ DE RIO

13. PASO 9 MATRIZ PARA EL PLAN PLURIANUAL DE INVERSIONES					
SECTOR DE COMPETENCIA	META DE PRODUCTO	2012			
		RECURSOS PROPIOS	SGP	REGALIAS	OTROS
Objetivos estratégico	5) Mejoramiento y el mantenimiento de la red vial rural y urbana, para preservar la movilidad interna municipal e intermunicipal, y los servicios públicos domiciliarios para el bienestar de la comunidad				
Programas estratégicos	5.1. Vías con sentido social	META DE RESULTADO			
Subprograma	5.1.1. Mejor movilidad vial rural	Mejorar en un 40% la movilidad rural			
Vías y transporte, agropecuario	Mantenimiento de 60 kms lineales de vías rurales				
Vías y transporte, agropecuario	Mantenimiento de vías y caminos rurales		10.924.422		300.000.000
Vías y transporte	Apertura y construcción de vías rurales				
Programas estratégicos	5.2. Vías para el desarrollo	META DE RESULTADO			
Subprograma	5.2.1. Mejores vías mejor movilidad	Mejorar en un 30% la capa asfáltica de la zona urbana			
Vías y transporte	3.000 mts lineales de nueva capa asfáltica				
Vías y transporte	Pavimentación de las calles del Municipio.		15.000.000		
Vías y transporte	Pavimentación de la vía al Colegio.		15.000.000		
Vías y transporte	Construcción y adecuación de Andenes peatonales		5.000.000		
Vías y transporte	Gestionar la señalización de tránsito y transporte del Municipio.	-			15.000.000
Vías y transporte	Construcción de puente en el sector el charco sobre el río Soapaga		10.000.000		500.000.000
Programas estratégicos	5.3. Todos con servicios públicos y vivienda digna	META DE RESULTADO			
Subprograma	5.3.1. Energía y servicio públicos y vivienda para el bienestar	Mejorar en un 11% el servicio de energía en la zona rural			
Servicios públicos diferentes a acueducto y alcantarillado	100% de servicio de energía en la zona rural	Mejorar en un 20% la prestación y acceso a servicios públicos diferentes a acueducto y alcantarillado			
Servicios públicos diferentes a acueducto y alcantarillado	mejoramiento y mantenimiento red eléctrica				
Servicios públicos diferentes a acueducto y alcantarillado	Terminación electrificación rural	50.000.000	3.000.000		
Servicios públicos diferentes a acueducto y alcantarillado					



REPUBLICA DE COLOMBIA
DEPARTAMENTO DE BOYACA
MUNICIPIO DE PAZ DE RIO

13. PASO 9 MATRIZ PARA EL PLAN PLURIANUAL DE INVERSIONES					
SECTOR DE COMPETENCIA	META DE PRODUCTO	2012			
		RECURSOS PROPIOS	SGP	REGALIAS	OTROS
Servicios públicos diferentes a acueducto y alcantarillado	Apoyo a proyecto gas domiciliario				
Servicios públicos diferentes a acueducto y alcantarillado	Apoyo a proyecto de tv				
Servicios públicos diferentes a acueducto y alcantarillado	Mejorar en un 20% el servicio de aseo				
Servicios públicos diferentes a acueducto y alcantarillado	Programa de selección en la fuente		5.000.000		
Servicios públicos diferentes a acueducto y alcantarillado	Manejo integral de residuos sólidos, orgánicos y sanitarios y operación vehículos recolectores		40.000.000		
Servicios públicos diferentes a acueducto y alcantarillado	PGIRS (Plan de Gestión Integral de Residuos Sólidos)	10.000.000			
Servicios públicos diferentes a acueducto y alcantarillado	Construcción de unidades sanitarias rurales				
vivienda	Construcción de unidades sanitarias rurales				
vivienda	Construcción de 20 viviendas urbanas				
vivienda	Construcción de 10 viviendas rurales				
vivienda	Mejoramiento de 60 viviendas rurales				
vivienda	Mejoramiento de 20 viviendas urbanas				
vivienda	Vivienda nueva y mejoramiento rural y urbano	12.000.000			200.000.000
vivienda	Construcción de la infraestructura de servicios públicos, en los lotes que estén destinados a la construcción de vivienda de interés social.				
Objetivos estratégico	6) Mayor y mejor prestación de los servicios de salud				
Programas estratégicos	6.1. Salud a todos los rincones				META DE RESULTADO
					Mejorar la movilidad de los prestadores de servicios de salud y la prestación de los servicios de salud en un 40%
Subprograma	6.1.1. Mejorar la movilidad para una prestación de servicios de salud en todas las zonas				
Salud, Grupos vulnerables	Adquisición de una ambulancia				
Salud, Grupos vulnerables	Adquisición de una nueva ambulancia.				
Salud, Grupos	Funcionamiento de la Veeduría de Salud, para que en coordinación con la interventoría del Régimen Subsidiado atienda y resuelva oportunamente las quejas que se presenten en	1.000.000			180.000.000



REPUBLICA DE COLOMBIA
DEPARTAMENTO DE BOYACA
MUNICIPIO DE PAZ DE RIO

13. PASO 9 MATRIZ PARA EL PLAN PLURIANUAL DE INVERSIONES					
SECTOR DE COMPETENCIA	META DE PRODUCTO	2012			
		RECURSOS PROPIOS	SGP	REGALIAS	OTROS
vulnerables	contra de la prestación de los servicios, suministro oportuno de medicamento o tratamientos especializados, por parte de las EPSS.				
Subprograma	6.1.2. Prestación eficiente de los servicios de salud				
Salud, Grupos vulnerables	Mejorar en un 50% la oportunidad en la prestación de los servicios de salud				
Salud, Grupos vulnerables	Dotación de la Empresa Social del Estado (ESE).				
Salud, Grupos vulnerables	Construcción de una nueva sede locativa para la Empresa Social del Estado (ESE) Salud Paz de Rio.				
Subprograma	6.1.3. Boyacá crece en familia - Un pacto por la Vida				
Salud	formulación, ejecución, seguimiento, evaluación y control al plan de salud pública				
SALUD	Plan territorial de salud		15.000.000		
Subprograma	6.1.4. Mejorar el acceso de la población a la Seguridad Social				
Salud	100% de líderes comunitarios capacitados en SGSSS.				
Salud	100% de la población pobre y vulnerable identificada mediante herramienta de focalización del subsidio.				
Salud	100% de la población elegible afiliada				
Salud	100% de los contratos de aseguramiento legalizados				
Salud	100% de las bases de datos depuradas				
Salud	100% de los recursos del Régimen Subsidiado girados				
Salud	Realizar interventoría al 100% de los contratos del Régimen Subsidiado				
SALUD	Interventoría contratos régimen subsidiado	10.000.000			10.000.000
Salud	Vigilancia y Control del aseguramiento.				
Subprograma	6.1.5. Fortalecimiento de espacios y mecanismos de prevención y atención de violencia intrafamiliar y delitos sexuales				
Salud	brindar asesoría psicosocial en la prevención del abuso sexual en el sector urbano y rural del municipio en el 100% de institución educativas				
Salud	prevención y orientación en violencia intrafamiliar en el 100% de las instituciones educativas				
Salud	Prevención y orientación en prevención de la farmacodependencia. en el 100% de las instituciones educativas				
Objetivos estratégico	7) Mejores servicios en la comisaría de familia con un buen equipo interdisciplinario, que permita una mayor atención y apoyo a la población más vulnerable				
Programas estratégicos	7.1. Protección y bienestar	META DE RESULTADO			
		Mejorar en un 70% la atención diaria de la primera infancia			
		Atención del 100% de los menores infractores del municipio			
		Oportuna y eficiente atención en un 100% a las personas que requieren servicio de atención y apoyo de la comisaría de familia			
		Proteger el 50% de los adultos mayores del municipio			
Subprograma	7.1.1. Mejorar la atención a la primera infancia				
Grupos vulnerables	Creación de un jardín social.				
Grupos vulnerables	Construcción de un jardín social				
Subprograma	7.1.2. Cuidado, apoyo y bienestar				
Grupos vulnerables	Convenio CESP.A.				
Grupos vulnerables	Convenio cespa y hogares de paso		6.000.000		
Subprograma	7.1.3. Comisaría equipada				
Grupos vulnerables,	Mejorar el equipo interdisciplinario de la comisaría de familia.				



REPUBLICA DE COLOMBIA
DEPARTAMENTO DE BOYACA
MUNICIPIO DE PAZ DE RIO

13. PASO 9 MATRIZ PARA EL PLAN PLURIANUAL DE INVERSIONES					
SECTOR DE COMPETENCIA	META DE PRODUCTO	2012			
		RECURSOS PROPIOS	SGP	REGALIAS	OTROS
justicia					
Grupos vulnerables	Formular planes, programas y proyectos necesarios para atender la infancia y adolescencia.	8.000.000	4.000.000		
Grupos vulnerables	Ley de Víctimas		1.000.000		
Subprograma	7.1.4. Los años dorados				
Grupos vulnerables	Realizar 1 programa de atención y apoyo al adulto mayor.				
Grupos vulnerables	Apoyo a la población discapacitada y de la tercera edad.	5.000.000	10.000.000		
Subprograma	7.1.5. Jóvenes lejos de vicios				
Grupos vulnerables	Cofinanciar 2 programas de grupos juveniles y pre juveniles				
Grupos vulnerables	Club juvenil y prejuvenil	5.000.000	5.000.000		
Objetivos estratégico	8) Mantenimiento de los espacios públicos y campos deportivos, y la identificación de diversos programas para la recreación y aprovechamiento del tiempo libre.				
Programas estratégicos	8.1. Más deporte, mas turismo, mas vida	META DE RESULTADO			
		Mejorar en un 40% la asistencia de la niñez, infancia y adolescencia en programas de recreación y deporte			
		Mejorar y mantener los espacios físicos deportivos en un 30%			
Programas estratégicos	Mejorar y mantener los espacios turísticos en un 30%				
Subprograma	8.1.1. Atención y apoyo a la población vulnerable. (primera infancia, niñez, adolescencia y juventud)				
deporte y recreación	Formar 3 escuelas de formación deportiva y 3 programas de aprovechamiento del tiempo libre				
deporte y recreación	Reorganización del ENTE MUNICIPAL DE DEPORTES, garantizándole autonomía para la elaboración y realización de los proyectos deportivos de mayor preferencia por la comunidad.		15.000.000		
deporte y recreación	Implementación de centros de formación deportiva.	4.000.000			
deporte y recreación	Garantizar la realización de las olimpiadas escolares.		2.000.000		
deporte y recreación	Estímulo a los Instructores de Escuelas de Formación Deportiva.		5.000.000		
deporte y recreación	Apoyo a los Deportistas que participen en nombre del Municipio en eventos deportivos fuera de este.		2.000.000		
deporte y recreación	Realización de los juegos Campesinos.		2.000.000		
Subprograma	8.1.2. Espacios deportivos				
deporte y recreación	Mantener en buen funcionamiento el 100% de los espacios deportivos				
deporte y recreación	Mantenimiento y la ampliación de los diferentes Escenarios Deportivos.		17.000.000		
Subprograma	8.1.3 Promoción de espacios culturales y turísticos				
Cultura	Propiciar espacios de esparcimiento y aprovechamiento del tiempo libre en un 30%				
Cultura	Promoción del turismo para el municipio		5.000.000		
Cultura	Promoción y apoyo a actividades culturales		25.000.000		
Objetivos estratégico	9) Forjar los ambientes necesarios y el impulso del sector agropecuario, la implementación y consolidación de oportunidades de asociación a la comunidad urbano rural del municipio.				
Programas	9.1. Mejor agro				META DE RESULTADO



REPUBLICA DE COLOMBIA
DEPARTAMENTO DE BOYACA
MUNICIPIO DE PAZ DE RIO

13. PASO 9 MATRIZ PARA EL PLAN PLURIANUAL DE INVERSIONES				
SECTOR DE COMPETENCIA	META DE PRODUCTO	2012		
		RECURSOS PROPIOS	SGP	REGALIAS
estratégicos			Evitar el 80% de las muertes por este factor por aftosa Mejorar en un 60% la productividad láctea y cárnica Mejorar en un 40% los ingresos de los campesinos	
Subprograma	9.1.1. Más Productividad en el campo			
agropecuario	Realizar 2 jornadas de vacunación en bovinos al año.			
agropecuario	vacunación a bovinos		5.000.000	
agropecuario	Realizar 1 convenio de mejoramiento genético de ganado anual			
agropecuario	Mejoramiento de las razas, implementando sistemas de inseminación artificial.		5.000.000	
agropecuario	Elevar la productividad campesina en un 40%			
agropecuario	Garantizar la Asistencia Técnica Agropecuaria.		15.000.000	
agropecuario	Promover y fomentar proyectos productivos que garanticen la soberanía alimentaria, dando prioridad a las Mujeres cabeza de hogar.		5.000.000	
agropecuario	Granjas y proyectos productivos		5.000.000	
agropecuario	Mejoramiento de los pastos y praderas.		5.000.000	10.000.000
agropecuario	Mejoramiento de especies menores.		5.000.000	10.000.000
agropecuario	Construcción de sistemas de regadío			
agropecuario	Proyecto mujer rural cabeza de hogar		10.000.000	50.000.000
Objetivos estratégico	10)Concientizar e instruir a la comunidad en la necesidad de la asociatividad como eje de la conformación y ejecución de empresas para la generación de oportunidades de ingresos y la de disminución de la dependencia del estado			
Programas estratégicos	10.1. Mejor asociados	META DE RESULTADO		
		Fomentar en un 30% la asociatividad.		
		Mejorar en un 40% las capacidades de auto sostenimiento de cada persona		
		Mejorar en un 20% las capacidades de auto sostenimiento		
Subprograma	10.1.1.Asociación empresarial			
Desarrollo comunitario, Grupos vulnerables	Promover asociaciones productivas, con desplazados, madres cabeza de familia			
Desarrollo comunitario, Grupos vulnerables	Creación de un plan integral para la atención la población víctima del desplazamiento forzado.	2.500.000	500.000	-
Subprograma	10.1.2. Activación acciones comunales			
Desarrollo comunitario, Grupos vulnerables	Capacitación a las acciones comunales y asignación de proyectos asociativos			
Desarrollo comunitario, Grupos vulnerables, agropecuario	Apoyo para las agremiaciones campesinas existentes.		10.000.000	
Subprograma	10.1.3. Asociación para mejorar			
Desarrollo comunitario,	Realizar un programa con las madres cabeza de hogar.			



REPUBLICA DE COLOMBIA
DEPARTAMENTO DE BOYACA
MUNICIPIO DE PAZ DE RIO

13. PASO 9 MATRIZ PARA EL PLAN PLURIANUAL DE INVERSIONES					
SECTOR DE COMPETENCIA	META DE PRODUCTO	2012			
		RECURSOS PROPIOS	SGP	REGALIAS	OTROS
Grupos vulnerables					
Desarrollo comunitario, Grupos vulnerables	Realizar un programa para la protección y atención de desplazados.				
Desarrollo comunitario, Grupos vulnerables	Creación de un plan integral para la atención la población víctima del desplazamiento forzado.	2.500.000	500.000	-	-
Objetivos estratégico	11) Fortalecimiento de la capacidad institucional con procesos de innovación e integración de los sistemas de gestión de calidad para la mayor efectividad en la prestación de los servicios a la comunidad.				
Programas estratégicos	11.1. Modernidad, calidad y mejor servicio.			META DE RESULTADO	
				Mejorar en un 100% la efectividad de la administración municipal	
Subprograma	11.1.1. Adopción de la calidad administrativa, trámites y servicios				
Fortalecimiento institucional	Realizar 1 capacitación anual grupal a la administración municipal.				
Fortalecimiento institucional	Capacitación a funcionarios		6.000.000		
Fortalecimiento institucional	Suministro e implementación de un (1) software administrativo.				
Fortalecimiento institucional	Adquisición software		10.000.000		
Fortalecimiento institucional	Implementar el 100% de la estrategia gobierno en línea, 3 trámites y un servicio en línea.				
Fortalecimiento institucional	Estrategia gobierno en línea				
Fortalecimiento institucional	Realizar una evaluación anual del desempeño de todos los funcionarios.				
Fortalecimiento institucional	Diseño e implementación del 100% del sistema de desarrollo administrativo SISTEDA				
Fortalecimiento institucional	Implementación sistema		1.000.000		
Fortalecimiento institucional	Implementación de programa del servicio al ciudadano. (PQR).				
Subprograma	11.1.2. Infraestructura administrativa				
Fortalecimiento institucional	Mejoramiento y mantenimiento del infraestructuras municipales al año				
Fortalecimiento institucional	Mejoramiento y mantenimiento del edificio administrativo, morgue, plaza de mercado	25.000.000	53.000.000		
14	5,682.387.287	296.930.000	605.457.287	305.000.000	4.475.000.000
24	1, 13,25, 37	plec			
127	1, 13,25, 37	psmv			
	6,18 , 30, 42	pgirs			
		ley de			
180	8, 20, 32, 44	victimas			



REPUBLICA DE COLOMBIA
DEPARTAMENTO DE BOYACA
MUNICIPIO DE PAZ DE RIO

13. PASO 9 MATRIZ PARA EL PLAN PLURIANUAL DE INVERSIONES					
SECTOR DE COMPETENCIA	META DE PRODUCTO	2013			
		RECURSOS PROPIOS	SGP	REGALIAS	OTROS
Objetivo General	Generar integralidades en los ejes estratégicos que involucran el desarrollo económico, social, cultural y turístico, ambiental sostenible, institucional y participativo. De tal manera que nuestras acciones sean significativas a la apuesta nacional en lo referente a las metas trazadas en la agenda interna para la productividad y la competitividad y a los objetivos del milenio				
Objetivos estratégico	1) Constituir un buen programa y un buen equipo de gestión del riesgo que permita un monitoreo de los problemas geológicos y de inundaciones que afectan al municipio y actualización del EOT.				
Programas estratégicos	1.1. EOT y gestión del riesgo	META DE RESULTADO			
		Incluir la gestión del riesgo en el EOT Reducir los riesgos de deslizamiento e inundaciones			
Subprograma	1.1.1. Gestión del riesgo.				
Subprograma	1.1.2. Plan de gestión de riesgo				
Fortalecimiento institucional, medio ambiente	Actualización del EOT y disminución de riesgos en un 40%				
Fortalecimiento institucional, medio ambiente	Ajuste esquema de ordenamiento				
Prevención y atención de desastres	Apoyo para el funcionamiento del Comité de Atención y Prevención de Desastres del Municipio, de conformidad con la ley que regula la materia. (defensa civil, bomberos, etc)		5.000.000		
Prevención y atención de desastres	PLEC (Plan Local de Emergencia y Contingencia)				
Prevención y atención de desastres	Reconstrucción y revestimiento en concreto de los gaviones de contención, Rio Chicamocha	10.402.500	5.085.500		
Prevención y atención de desastres	Elevación, levantamiento y continuación del muro en concreto sobre el margen derecho sobre el rio soapaga				
Prevención y atención de desastres	Adquisición de maquinaria		20.000.000		450.000.000
Prevención y atención de desastres	Dragado y perfil de los ríosChicamocha y Soapaga		5.000.000		500.000.000
saneamiento básico	Limpieza y mantenimiento de la red de alcantarillado sanitario	5.000.000			70.000.000
saneamiento básico	Limpieza y mantenimiento de la red de alcantarillado pluvial	5.000.000			70.000.000
saneamiento básico	Rehabilitación de pozos de alcantarillado pluvial y sanitario y una estación de bombeo para el sistema de bombeo sanitario y pluvial	5.000.000			70.000.000
Prevención y atención de desastres	Estudios geotécnicos e hidrológicos para las zonas aledañas al municipio	10.000.000			500.000.000
saneamiento básico	Construcción colector alternativo agua lluvias				
saneamiento básico	PSMV (Plan de Saneamiento y Manejo de Residuos Sólidos)	10.000.000			
Objetivos estratégico	2) Preservar los páramos y las fuentes hídricas, y generar las acciones necesarias para un mejor suministro de agua potable al sector urbano y rural.				
Programas estratégicos	2.1 Fuentes hídricas sostenibles	META DE RESULTADO			
Subprograma	2.1.1. Protección de cuencas hidrográficas	Protección del 50% de las fuentes hídricas			
Medio ambiente	Reforestación del 50% cuencas hidrográficas con 1000 árboles				
Medio ambiente	Adquisición de los predios de interés y necesarios para la protección de las cuencas hidrográficas				
Medio ambiente	Reforestación de las cuencas hidrográficas del Municipio.		17.000.000		
Programas estratégicos	2.2. Agua potable para todos	META DE RESULTADO			
		Mejorar servicio acueducto rural en un 10% Mejorar servicio acueducto urbano en un 10%			
Subprograma	2.2.1. Acueductos veredales				
Agua potable y saneamiento básico	Mejorar servicio acueducto rural en un 10%				
Agua potable y saneamiento básico	Implementación de sistemas de tratamiento para los Acueductos Rurales.	30.000.000	15.000.000		-
Agua potable y saneamiento básico	Mantenimiento de los Acueductos Rurales.	16.706.250	9.162.500		
Agua potable y saneamiento básico	Terminación del Acueducto para las Veredas Salitre y Sibaria.				



REPUBLICA DE COLOMBIA
DEPARTAMENTO DE BOYACA
MUNICIPIO DE PAZ DE RIO

13. PASO 9 MATRIZ PARA EL PLAN PLURIANUAL DE INVERSIONES					
SECTOR DE COMPETENCIA	META DE PRODUCTO	2013			
		RECURSOS PROPIOS	SGP	REGALIAS	OTROS
Agua potable y saneamiento básico	Construcción y ampliación de nuevos acueductos rurales.	20.000.000	45.000.000		200.000.000
Subprograma	2.2.2. Acueducto urbano				
Agua potable y saneamiento básico	Mejorar servicio acueducto urbano en un 10%				
Agua potable y saneamiento básico	Construcción de la nueva captación del acueducto municipal en el RIO PARGÜITA.				-
Agua potable y saneamiento básico	Mantenimiento del Acueducto urbano	16.706.250	9.162.500		
Agua potable y saneamiento básico	Variación de la red de conducción del acueducto urbano		10.000.000		200.000.000
Agua potable y saneamiento básico	Cambio de micro medidores				
Agua potable y saneamiento básico	Construcción pasos elevados acueducto urbano		10.000.000		120.000.000
Agua potable y saneamiento básico	Construcción plan maestro acueducto y alcantarillado				1.500.000.000
Agua potable y saneamiento básico	Implementación de programas de ahorro y uso eficiente del agua		30.000.000		
Objetivos estratégico	3) Adopción, implementación y aprovechamiento de las tecnologías de la información y comunicación y la innovación tecnológica, en las instituciones educativas, la administración municipal y la comunidad en general como soporte al crecimiento económico.				
Programas estratégicos	3.1. Mejoramiento, Innovación tecnológica educativa			META DE RESULTADO Mejorar la calidad y prestación de los servicios educativos en un 30%	
Programas estratégicos	3.2. Innovación tecnológica institucional			META DE RESULTADO Mejorar la calidad y prestación de los servicios institucionales en un 30%	
Subprograma	3.1.1. Internet, innovación, calidad y tecnología				
educación	50% más de estudiantes en instituciones de educación superior				
educación	uso de tecnologías de la información y las comunicaciones en el 50% de las instituciones educativas				
educación	Compra de Equipos de cómputo completos	20.000.000			
educación	Internet		6.837.500		
educación	Mejorar en un 30% el acceso y permanencia educativa				
educación	Mejoramiento y mantenimiento de las unidades locativas		20.000.000		
educación	Dotación de establecimientos educativos		10.000.000		
educación	Adquisición vehículo transporte educativo		15.000.000		150.000.000
educación	Estímulo a mejores estudiantes grado 11	4.000.000			
educación	Transporte escolar		25.000.000		130.000.000
alimentación escolar	Alimentación escolar		11.734.690		
Fortalecimiento institucional	uso de tecnologías de la información y las comunicaciones en el 50% de la administración central				
Fortalecimiento institucional	Modernización tecnológica		20.000.000		
Objetivos estratégico	4) Disminución de la pobreza extrema y de la dependencia del estado.				
Programas estratégicos	4.1. Red unidos.			META DE RESULTADO Lograr que el 30% a 50% de las familias acompañadas por la red unidos superen su situación de pobreza extrema	
Subprograma	4.1.1. Todos con oportunidades y ahorrando				
Atención a grupos vulnerables	Promover la vinculación del 50% de las familias al sistema financiero y generar cultura de ahorro.				



REPUBLICA DE COLOMBIA
DEPARTAMENTO DE BOYACA
MUNICIPIO DE PAZ DE RIO

13. PASO 9 MATRIZ PARA EL PLAN PLURIANUAL DE INVERSIONES					
SECTOR DE COMPETENCIA	META DE PRODUCTO	2013			
		RECURSOS PROPIOS	SGP	REGALIAS	OTROS
Subprograma	4.1.2. Acceso a los servicios de justicia para todos				
Atención a grupos vulnerables, Justicia, convivencia y seguridad ciudadana	Promover que el 100% de las familias en pobreza extrema conozcan las rutas de atención de los servicios de justicia y accedan a estos de manera oportuna y eficaz.				
Subprograma	4.1.3. Vivienda digna				
Atención a grupos vulnerables, vivienda	Beneficiar al 80% de las familias en pobreza extrema a través de subsidios de vivienda nueva, mejoramientos, construcción en sitio propio o asesoramiento en titulación de predios				
Atención a grupos vulnerables, vivienda	Vivienda saludable	20.000.000			150.000.000
Subprograma	4.1.4. Unidos en familia				
Atención a grupos vulnerables	Lograr que el 100% de las familias cumpla los logros priorizados en el plan familiar				
Atención a grupos vulnerables, Justicia, convivencia y seguridad ciudadana	Reducir los niveles de violencia intrafamiliar y la ocurrencia de hechos relacionados con abuso sexual en las familias unidos.				
Atención a grupos vulnerables, deporte y recreación	Lograr que el 50% de las personas unidos participe en los espacios de aprovechamiento del tiempo libre abiertos dentro del municipio.				
Subprograma	4.1.5. Formando capital humano				
Atención a grupos vulnerables, educación	Lograr que el 80% de las personas que lo desean continúen su preparación profesional.				
Atención a grupos vulnerables, educación	Ningún niño o niña menor de 15 años vinculado en actividades laborales.				
Atención a grupos vulnerables,	Garantizar que el 100% de los niños y niñas menores de 5 años acceden a algún programa de atención integral en cuidado, nutrición y educación inicial.				
Atención a grupos vulnerables,	Lograr que los niños, niñas adolescentes y jóvenes accedan al ciclo básico de educación, incluida la población en discapacidad.				
Subprograma	4.1.6. Todos saludables				
Atención a grupos vulnerables, salud	Vincular al 100% de las personas en pobreza extrema al sistema de seguridad social en salud.				
Subprograma	4.1.7. Todos nutridos y alimentados de manera saludable				
Atención a grupos vulnerables, salud	Promover que el 80% de las familias en pobreza extrema practiquen hábitos saludables de alimentación y accedan de manera oportuna a los alimentos.				
Subprograma	4.1.8. Todos identificados				
Atención a grupos vulnerables,	Lograr que el 100% de las familias en pobreza extrema tengan sus documentos de identidad, los hombres tengan libreta militar y la familia esté registrada en la base de datos del sisben.				
Subprograma	4.1.9. Ingresos y trabajo para las familias UNIDOS				
Atención a grupos vulnerables,	Promover que el 100% de los adultos mayores de 60 años tengan una fuente de ingreso o sustento económico.				
ATENCION A GRUPOS VULNERABLES	Apoyo a población vulnerable sin acceso a programas	1.383.775	10.000.000		
Objetivos estratégico	5) Mejoramiento y el mantenimiento de la red vial rural y urbana, para preservar la movilidad interna municipal e intermunicipal, y los servicios públicos domiciliarios para el bienestar de la comunidad				
Programas estratégicos	5.1. Vías con sentido social				
Subprograma	5.1.1. Mejor movilidad vial rural				
Vías y transporte, agropecuario	Mantenimiento de 60 kms lineales de vías rurales				
Vías y transporte, agropecuario	Mantenimiento de vías y caminos rurales		10.000.000		150.000.000
Vías y transporte	Apertura y construcción de vías rurales		30.000.000		100.000.000
Programas estratégicos	5.2. Vías para el desarrollo				
Subprograma	5.2.1. Mejores vías mejor movilidad				
Vías y transporte	3.000 mts lineales de nueva capa asfáltica				
Vías y transporte	Pavimentación de las calles del Municipio.		16.903.099		
Vías y transporte	Pavimentación de la vía al Colegio.		15.000.000		
Vías y transporte	Construcción y adecuación de Andenes peatonales		5.000.000		



REPUBLICA DE COLOMBIA
DEPARTAMENTO DE BOYACA
MUNICIPIO DE PAZ DE RIO

13. PASO 9 MATRIZ PARA EL PLAN PLURIANUAL DE INVERSIONES

SECTOR DE COMPETENCIA	META DE PRODUCTO	2013			
		RECURSOS PROPIOS	SGP	REGALIAS	OTROS
Vías y transporte	Gestionar la señalización de tránsito y transporte del Municipio.				
Vías y transporte	Construcción de puente en el sector el charco sobre el río Soapaga				
Programas estratégicos	5.3. Todos con servicios públicos y vivienda digna	META DE RESULTADO			
		Mejorar en un 11% el servicio de energía en la zona rural			
		Mejorar en un 20% la prestación y acceso a servicios públicos diferentes a acueducto y alcantarillado			
		Construcción de 100 unidades sanitarias			
		Construcción y mejoramiento de 110 viviendas			
Subprograma	5.3.1. Energía y servicio públicos y vivienda para el bienestar				
Servicios públicos diferentes a acueducto y alcantarillado	100% de servicio de energía en la zona rural				
Servicios públicos diferentes a acueducto y alcantarillado	mejoramiento y mantenimiento red eléctrica	53.418.750	3.052.500		
Servicios públicos diferentes a acueducto y alcantarillado	Terminación electrificación rural				350.000.000
Servicios públicos diferentes a acueducto y alcantarillado	Apoyo a proyecto gas domiciliario				
Servicios públicos diferentes a acueducto y alcantarillado	Apoyo a proyecto de tv				
Servicios públicos diferentes a acueducto y alcantarillado	Mejorar en un 20% el servicio de aseo				
Servicios públicos diferentes a acueducto y alcantarillado	Programa de selección en la fuente		5.000.000		
Servicios públicos diferentes a acueducto y alcantarillado	Manejo integral de residuos sólidos, orgánicos y sanitarios y operación vehículos recolectores		40.000.000		
Servicios públicos diferentes a acueducto y alcantarillado	PGIRS (Plan de Gestión Integral de Residuos Sólidos)	10.000.000			
Servicios públicos diferentes a acueducto y alcantarillado	Construcción de unidades sanitarias rurales				
vivienda	Construcción de unidades sanitarias rurales		20.000.000		150.000.000
vivienda	Construcción de 20 viviendas urbanas				
vivienda	Construcción de 10 viviendas rurales				
vivienda	Mejoramiento de 60 viviendas rurales				
vivienda	Mejoramiento de 20 viviendas urbanas				
vivienda	Vivienda nueva y mejoramiento rural y urbano	12.000.000			200.000.000
vivienda	Construcción de la infraestructura de servicios públicos, en los lotes que estén destinados a la construcción de vivienda de interés social.	15.367.500			
Objetivos estratégico	6) Mayor y mejor prestación de los servicios de salud				
Programas estratégicos	6.1. Salud a todos los rincones	META DE RESULTADO			
		Mejorar la movilidad de los prestadores de servicios de salud y la prestación de los servicios de salud en un 40%			
Subprograma	6.1.1. Mejorar la movilidad para una prestación de servicios de salud en todas las zonas				
Salud, Grupos vulnerables	Adquisición de una ambulancia				
Salud, Grupos vulnerables	Adquisición de una nueva ambulancia.				
Salud, Grupos vulnerables	Funcionamiento de la Veeduría de Salud, para que en coordinación con la interventoría del Régimen Subsidiado atienda y resuelva oportunamente las quejas que se presenten en contra de la prestación de los servicios, suministro oportuno de medicamento o tratamientos especializados, por parte de las EPSS.	1.000.000			
Subprograma	6.1.2. Prestación eficiente de los servicios de salud				
Salud, Grupos vulnerables	Mejorar en un 50% la oportunidad en la prestación de los servicios de salud				
Salud, Grupos vulnerables	Dotación de la Empresa Social del Estado (ESE).			100.000.000	100.000.000



REPUBLICA DE COLOMBIA
DEPARTAMENTO DE BOYACA
MUNICIPIO DE PAZ DE RÍO

13. PASO 9 MATRIZ PARA EL PLAN PLURIANUAL DE INVERSIONES					
SECTOR DE COMPETENCIA	META DE PRODUCTO	2013			OTROS
		RECURSOS PROPIOS	SGP	REGALIAS	
Salud, Grupos vulnerables	Construcción de una nueva sede locativa para la Empresa Social del Estado (ESE) Salud Paz de Río.				120000000
Subprograma	6.1.3. Boyacá crece en familia - Un pacto por la Vida				
Salud	formulación, ejecución, seguimiento, evaluación y control al plan de salud pública				
SALUD	Plan territorial de salud		15.000.000		15.000.000
Subprograma	6.1.4. Mejorar el acceso de la población a la Seguridad Social				
Salud	100% de líderes comunitarios capacitados en SGSSS.				
Salud	100% de la población pobre y vulnerable identificada mediante herramienta de focalización del subsidio.				
Salud	100% de la población elegible afiliada				
Salud	100% de los contratos de aseguramiento legalizados				
Salud	100% de las bases de datos depuradas				
Salud	100% de los recursos del Régimen Subsidiado girados				
Salud	Realizar interventoría al 100% de los contratos del Régimen Subsidiado				
SALUD	Interventoría contratos régimen subsidiado			10.000.000	
Salud	Vigilancia y Control del aseguramiento.				
Subprograma	6.1.5. Fortalecimiento de espacios y mecanismos de prevención y atención de violencia intrafamiliar y delitos sexuales				
Salud	brindar asesoría psicosocial en la prevención del abuso sexual en el sector urbano y rural del municipio en el 100% de institución educativas				
Salud	prevención y orientación en violencia intrafamiliar en el 100% de las instituciones educativas				
Salud	Prevención y orientación en prevención de la farmacodependencia, en el 100% de las instituciones educativas				
Objetivos estratégico	7) Mejores servicios en la comisaría de familia con un buen equipo interdisciplinario, que permita una mayor atención y apoyo a la población más vulnerable				
Programas estratégicos	7.1. Protección y bienestar	META DE RESULTADO			
		Mejorar en un 70% la atención diaria de la primera infancia			
		Atención del 100% de los menores infractores del municipio			
		Oportuna y eficiente atención en un 100% a las personas que requieren servicio de atención y apoyo de la comisaría de familia			
		Proteger el 50% de los adultos mayores del municipio			
		Disminuir en un 25% la posibilidad de los jóvenes caer en malos hábitos			
Subprograma	7.1.1. Mejorar la atención a la primera infancia				
Grupos vulnerables	Creación de un jardín social.				
Grupos vulnerables	Construcción de un jardín social	10.000.000			250.000.000
Subprograma	7.1.2. Cuidado, apoyo y bienestar				
Grupos vulnerables	Convenio CESP.A.				
Grupos vulnerables	Convenio cespa y hogares de paso		6.000.000		
Subprograma	7.1.3. Comisaría equipada				
Grupos vulnerables, justicia	Mejorar el equipo interdisciplinario de la comisaría de familia.				
Grupos vulnerables	Formular planes, programas y proyectos necesarios para atender la infancia y adolescencia.	8.000.000	4.000.000		
Grupos vulnerables	Ley de Víctimas		1.000.000		
Subprograma	7.1.4. Los años dorados				
Grupos vulnerables	Realizar 1 programa de atención y apoyo al adulto mayor.				
Grupos vulnerables	Apoyo a la población discapacitada y de la tercera edad.	5.000.000	10.665.000		
Subprograma	7.1.5. Jóvenes lejos de vicios				
Grupos vulnerables	Cofinanciar 2 programas de grupos juveniles y pre juveniles				
Grupos vulnerables	Club juvenil y prejuvenil	5.000.000	5.000.000		
Objetivos estratégico	8) Mantenimiento de los espacios públicos y campos deportivos, y la identificación de diversos programas para la recreación y aprovechamiento del tiempo libre.				
Programas estratégicos	8.1. Más deporte, mas turismo, mas vida	META DE RESULTADO			
		Mejorar en un 40% la asistencia de la niñez,			



REPUBLICA DE COLOMBIA
DEPARTAMENTO DE BOYACA
MUNICIPIO DE PAZ DE RIO

13. PASO 9 MATRIZ PARA EL PLAN PLURIANUAL DE INVERSIONES					
SECTOR DE COMPETENCIA	META DE PRODUCTO	RECURSOS PROPIOS	2013		
			SGP	REGALIAS	OTROS
			infancia y adolescencia en programas de recreación y deporte		
			Mejorar y mantener los espacios físicos deportivos en un 30%		
			Mejorar y mantener los espacios turísticos en un 30%		
Subprograma deporte y recreación	8.1.1. Atención y apoyo a la población vulnerable. (primera infancia, niñez, adolescencia y juventud)				
deporte y recreación	Formar 3 escuelas de formación deportiva y 3 programas de aprovechamiento del tiempo libre				
deporte y recreación	Reorganización del ENTE MUNICIPAL DE DEPORTES, garantizándole autonomía para la elaboración y realización de los proyectos deportivos de mayor preferencia por la comunidad.		15.000.000		
deporte y recreación	Implementación de centros de formación deportiva.	4.070.000			
deporte y recreación	Garantizar la realización de las olimpiadas escolares.		2.000.000		
deporte y recreación	Estímulo a los Instructores de Escuelas de Formación Deportiva.		5.000.000		
deporte y recreación	Apoyo a los Deportistas que participen en nombre del Municipio en eventos deportivos fuera de este.		2.000.000		
deporte y recreación	Realización de los juegos Campesinos.		2.000.000		
Subprograma deporte y recreación	8.1.2. Espacios deportivos				
deporte y recreación	Mantener en buen funcionamiento el 100% de los espacios deportivos				
deporte y recreación	Mantenimiento y la ampliación de los diferentes Escenarios Deportivos.		17.297.500		
Subprograma Cultura	8.1.3 Promoción de espacios culturales y turísticos				
Cultura	Propiciar espacios de esparcimiento y aprovechamiento del tiempo libre en un 30%		5.000.000		
Cultura	Promoción del turismo para el municipio				
Cultura	Promoción y apoyo a actividades culturales		25.000.000		
Objetivos estratégico	9) Forjar los ambientes necesarios y el impulso del sector agropecuario, la implementación y consolidación de oportunidades de asociación a la comunidad urbano rural del municipio.				
Programas estratégicos	9.1. Mejor agro	META DE RESULTADO			
		Evitar el 80% de las muertes por este factor por aftosa			
		Mejorar en un 60% la productividad láctea y cárnica			
		Mejorar en un 40% los ingresos de los campesinos			
Subprograma agropecuario	9.1.1. Más Productividad en el campo				
agropecuario	Realizar 2 jornadas de vacunación en bovinos al año.				
agropecuario	vacunación a bovinos		5.000.000		
agropecuario	Realizar 1 convenio de mejoramiento genético de ganado anual				
agropecuario	Mejoramiento de las razas, implementando sistemas de inseminación artificial.		5.000.000		
agropecuario	Elevar la productividad campesina en un 40%				
agropecuario	Garantizar la Asistencia Técnica Agropecuaria.		15.000.000		
agropecuario	Promover y fomentar proyectos productivos que garanticen la soberanía alimentaria, dando prioridad a las Mujeres cabeza de hogar.		6.067.500		
agropecuario	Granjas y proyectos productivos		5.000.000		
agropecuario	Mejoramiento de los pastos y praderas.		5.000.000		10.000.000
agropecuario	Mejoramiento de especies menores.		5.000.000		10.000.000
agropecuario	Construcción de sistemas de riego		24.000.000		300.000.000
agropecuario	Proyecto mujer rural cabeza de hogar		10.000.000		50.000.000
Objetivos estratégico	10) Concientizar e instruir a la comunidad en la necesidad de la asociatividad como eje de la conformación y ejecución de empresas para la generación de oportunidades de ingresos y la de disminución de la dependencia del estado				
Programas estratégicos	10.1. Mejor asociados	META DE RESULTADO			
		Fomentar en un 30% la asociatividad.			
		Mejorar en un 40% las capacidades de auto sostenimiento de cada persona			



REPUBLICA DE COLOMBIA
DEPARTAMENTO DE BOYACA
MUNICIPIO DE PAZ DE RIO

13. PASO 9 MATRIZ PARA EL PLAN PLURIANUAL DE INVERSIONES					
SECTOR DE COMPETENCIA	META DE PRODUCTO	RECURSOS PROPIOS	2013		
			SGP	REGALIAS	OTROS
				Mejorar en un 20% las capacidades de auto sostenimiento	
				Mejorar en un 30% la comodidad de vida de cada persona	
Subprograma	10.1.1. Asociación empresarial				
Desarrollo comunitario, Grupos vulnerables	Promover asociaciones productivas, con desplazados, madres cabeza de familia				
Desarrollo comunitario, Grupos vulnerables	Creación de un plan integral para la atención la población víctima del desplazamiento forzado.	2.500.000	500.000	-	-
Subprograma	10.1.2. Activación acciones comunales				
Desarrollo comunitario, Grupos vulnerables	Capacitación a las acciones comunales y asignación de proyectos asociativos				
Desarrollo comunitario, Grupos vulnerables, agropecuario	Apoyo para las agremiaciones campesinas existentes.		10.000.000		
Subprograma	10.1.3. Asociación para mejorar				
Desarrollo comunitario, Grupos vulnerables	Realizar un programa con las madres cabeza de hogar.				
Desarrollo comunitario, Grupos vulnerables	Realizar un programa para la protección y atención de desplazados.				
Desarrollo comunitario, Grupos vulnerables	Creación de un plan integral para la atención la población víctima del desplazamiento forzado.	2.500.000	500.000	-	-
Objetivos estratégico	11) Fortalecimiento de la capacidad institucional con procesos de innovación e integración de los sistemas de gestión de calidad para la mayor efectividad en la prestación de los servicios a la comunidad.				
Programas estratégicos	11.1. Modernidad, calidad y mejor servicio.			META DE RESULTADO	
				Mejorar en un 100% la efectividad de la administración municipal	
Subprograma					
Fortalecimiento institucional					
Fortalecimiento institucional	Capacitación a funcionarios		6.000.000		
Fortalecimiento institucional					
Fortalecimiento institucional	Adquisición software		10.000.000		
Fortalecimiento institucional	Implementar el 100% de la estrategia gobierno en línea, 3 trámites y un servicio en línea.				
Fortalecimiento institucional	Estrategia gobierno en línea				
Fortalecimiento institucional	Realizar una evaluación anual del desempeño de todos los funcionarios.				
Fortalecimiento institucional	Diseño e implementación del 100% del sistema de desarrollo administrativo SISTEDA				
Fortalecimiento institucional	Implementación sistema		1.000.000		
Fortalecimiento institucional	Implementación de programa del servicio al ciudadano. (PQR).				
Subprograma	11.1.2. Infraestructura administrativa				
Fortalecimiento institucional	Mejoramiento y mantenimiento del infraestructuras municipales al año				
Fortalecimiento institucional	Mejoramiento y mantenimiento del edificio administrativo, morgue, plaza de mercado	25.000.000	53.000.000		
	8.153.023.314	328.055.025	719.968.289	110.000.000	6.995.000.000



REPUBLICA DE COLOMBIA
DEPARTAMENTO DE BOYACA
MUNICIPIO DE PAZ DE RIO

13. PASO 9 MATRIZ PARA EL PLAN PLURIANUAL DE INVERSIONES

SECTOR DE COMPETENCIA	META DE PRODUCTO	2014			
		RECURSOS PROPIOS	SGP	REGALIAS	OTROS
Objetivo General	Generar integralidades en los ejes estratégicos que involucran el desarrollo económico, social, cultural y turístico, ambiental sostenible, institucional y participativo. De tal manera que nuestras acciones sean significativas a la apuesta nacional en lo referente a las metas trazadas en la agenda interna para la productividad y la competitividad y a los objetivos del milenio				
Objetivos estratégico	1) Constituir un buen programa y un buen equipo de gestión del riesgo que permita un monitoreo de los problemas geológicos y de inundaciones que afectan al municipio y actualización del EOT.				
Programas estratégicos	1.1. EOT y gestión del riesgo	META DE RESULTADO			
		Incluir la gestión del riesgo en el EOT Reducir los riesgos de deslizamiento e inundaciones			
Subprograma	1.1.1. Gestión del riesgo.				
Subprograma	1.1.2. Plan de gestión de riesgo				
Fortalecimiento institucional, medio ambiente	Actualización del EOT y disminución de riesgos en un 40%				
Fortalecimiento institucional, medio ambiente	Ajuste esquema de ordenamiento				
Prevención y atención de desastres	Apoyo para el funcionamiento del Comité de Atención y Prevención de Desastres del Municipio, de conformidad con la ley que regula la materia. (defensa civil, bomberos, etc)	5.000.000			
Prevención y atención de desastres	PLEC (Plan Local de Emergencia y Contingencia)				
Prevención y atención de desastres	Reconstrucción y revestimiento en concreto de los gaviones de contención, Rio Chicamocha				
Prevención y atención de desastres	Elevación, levantamiento y continuación del muro en concreto sobre el margen derecho sobre el rio soapaga				
Prevención y atención de desastres	Adquisición de maquinaria				
Prevención y atención de desastres	Dragado y perfil de los ríos Chicamocha y Soapaga		5.000.000		500.000.000
saneamiento básico	Limpieza y mantenimiento de la red de alcantarillado sanitario				
saneamiento básico	Limpieza y mantenimiento de la red de alcantarillado pluvial				
saneamiento básico	Rehabilitación de pozos de alcantarillado pluvial y sanitario y una estación de bombeo para el sistema de bombeo sanitario y pluvial				
Prevención y atención de desastres	Estudios geotécnicos e hidrológicos para las zonas aledañas al municipio				
saneamiento básico	Construcción colector alterno agua lluvias				
saneamiento básico	PSMV (Plan de Saneamiento y Manejo de Residuos Sólidos)				
Objetivos estratégico	2) Preservar los páramos y las fuentes hídricas, y generar las acciones necesarias para un mejor suministro de agua potable al sector urbano y rural.				
Programas estratégicos	2.1 Fuentes hídricas sostenibles	META DE RESULTADO			
		Protección del 50% de las fuentes hídricas			
Subprograma	2.1.1. Protección de cuencas hidrográficas				
Medio ambiente	Reforestación del 50% cuencas hidrográficas con 1000 árboles				
Medio ambiente	Adquisición de los predios de interés y necesarios para la protección de las cuencas hidrográficas	21.471.431		10.953.269	
Medio ambiente	Reforestación de las cuencas hidrográficas del Municipio.			17.000.000	
Programas estratégicos	2.2. Agua potable para todos	META DE RESULTADO			
		Mejorar servicio acueducto rural en un 10% Mejorar servicio acueducto urbano en un 10%			
Subprograma	2.2.1. Acueductos veredales				
Agua potable y saneamiento básico	Mejorar servicio acueducto rural en un 10%				
Agua potable y saneamiento básico	Implementación de sistemas de tratamiento para los Acueductos Rurales.	30.000.000		15.000.000	100.000.000
Agua potable y saneamiento básico	Mantenimiento de los Acueductos Rurales.	18.442.360		10.854.094	
Agua potable y saneamiento	Terminación del Acueducto para las Veredas Salitre y Sibaria.				



REPUBLICA DE COLOMBIA
DEPARTAMENTO DE BOYACA
MUNICIPIO DE PAZ DE RIO

13. PASO 9 MATRIZ PARA EL PLAN PLURIANUAL DE INVERSIONES					
SECTOR DE COMPETENCIA	META DE PRODUCTO	2014			
		RECURSOS PROPIOS	SGP	REGALIAS	OTROS
básico					
Agua potable y saneamiento básico	Construcción y ampliación de nuevos acueductos rurales.	30.000.000		45.000.000	200.000.000
Subprograma	2.2.2.Acueducto urbano				
Agua potable y saneamiento básico	Mejorar servicio acueducto urbano en un 10%				
Agua potable y saneamiento básico	Construcción de la nueva captación del acueducto municipal en el RIO PARGÚITA.				-
Agua potable y saneamiento básico	Mantenimiento del Acueducto urbano	18.442.360		10.854.094	
Agua potable y saneamiento básico	Variación de la red de conducción del acueducto urbano				
Agua potable y saneamiento básico	Cambio de micromedidores				
Agua potable y saneamiento básico	Construcción pasos elevados acueducto urbano				
Agua potable y saneamiento básico	Construcción plan maestro acueducto y alcantarillado				1.000.000.000
Agua potable y saneamiento básico	Implementación de programas de ahorro y uso eficiente del agua				
Objetivos estratégico	3) Adopción, implementación y aprovechamiento de las tecnologías de la información y comunicación y la innovación tecnológica, en las instituciones educativas, la administración municipal y la comunidad en general como soporte al crecimiento económico.				
Programas estratégicos	3.1.Mejoramiento, Innovación tecnológica educativa			META DE RESULTADO Mejorar la calidad y prestación de los servicios educativos en un 30%	
Programas estratégicos	3.2. Innovación tecnológica institucional			META DE RESULTADO Mejorar la calidad y prestación de los servicios institucionales en un 30%	
Subprograma	3.1.1. Internet, innovación, calidad y tecnología				
educación	50% más de estudiantes en instituciones de educación superior				
educación	uso de tecnologías de la información y las comunicaciones en el 50% de las instituciones educativas				
educación	Compra de Equipos de cómputo completos	11.388.369			
educación	Internet		6.837.500		
educación	Mejorar en un 30% el acceso y permanencia educativa				
educación	Mejoramiento y mantenimiento de las unidades locativas		10.000.000		
educación	Dotación de establecimientos educativos		10.000.000		
educación	Adquisición vehículo transporte educativo				
educación	Estímulo a mejores estudiantes grado 11	4.000.000			
educación	Transporte escolar		25.000.000		130.000.000
alimentación escolar	Alimentación escolar			5.176.531	
Fortalecimiento institucional	uso de tecnologías de la información y las comunicaciones en el 50% de la administración central		11.940.047		
Fortalecimiento institucional	Modernización tecnológica		20.000.000		
Objetivos estratégico	4) Disminución de la pobreza extrema y de la dependencia del estado.				
Programas estratégicos	4.1. Red unidos.			META DE RESULTADO Lograr que el 30% a 50% de las familias acompañadas por la red unidos superen su situación de pobreza extrema	
Subprograma	4.1.1.Todos con oportunidades y ahorrando				
Atención a grupos vulnerables	Promover la vinculación del 50% de las familias al sistema financiero y generar cultura de ahorro.				



REPUBLICA DE COLOMBIA
DEPARTAMENTO DE BOYACA
MUNICIPIO DE PAZ DE RIO

13. PASO 9 MATRIZ PARA EL PLAN PLURIANUAL DE INVERSIONES					
SECTOR DE COMPETENCIA	META DE PRODUCTO	2014			
		RECURSOS PROPIOS	SGP	REGALIAS	OTROS
Subprograma	4.1.2. Acceso a los servicios de justicia para todos				
Atención a grupos vulnerables, Justicia, convivencia y seguridad ciudadana	Promover que el 100% de las familias en pobreza extrema conozcan las rutas de atención de los servicios de justicia y accedan a estos de manera oportuna y eficaz.				
Subprograma	4.1.3. Vivienda digna				
Atención a grupos vulnerables, vivienda	Beneficiar al 80% de las familias en pobreza extrema a través de subsidios de vivienda nueva, mejoramientos, construcción en sitio propio o asesoramiento en titulación de predios				
Atención a grupos vulnerables, vivienda	Vivienda saludable				
Subprograma	4.1.4. Unidos en familia				
Atención a grupos vulnerables	Lograr que el 100% de las familias cumpla los logros priorizados en el plan familiar				
Atención a grupos vulnerables, Justicia, convivencia y seguridad ciudadana	Reducir los niveles de violencia intrafamiliar y la ocurrencia de hechos relacionados con abuso sexual en las familias unidos.				
Atención a grupos vulnerables, deporte y recreación	Lograr que el 50% de las personas unidos participe en los espacios de aprovechamiento del tiempo libre abiertos dentro del municipio.				
Subprograma	4.1.5. Formando capital humano				
Atención a grupos vulnerables, educación	Lograr que el 80% de las personas que lo desean continúen su preparación profesional.				
Atención a grupos vulnerables, educación	Ningún niño o niña menor de 15 años vinculado en actividades laborales.				
Atención a grupos vulnerables,	Garantizar que el 100% de los niños y niñas menores de 5 años accedan a algún programa de atención integral en cuidado, nutrición y educación inicial.				
Atención a grupos vulnerables,	Lograr que los niños, niñas adolescentes y jóvenes accedan al ciclo básico de educación, incluida la población en discapacidad.				
Subprograma	4.1.6. Todos saludables				
Atención a grupos vulnerables, salud	Vincular al 100% de las personas en pobreza extrema al sistema de seguridad social en salud.				
Subprograma	4.1.7. Todos nutridos y alimentados de manera saludable				
Atención a grupos vulnerables, salud	Promover que el 80% de las familias en pobreza extrema practiquen hábitos saludables de alimentación y accedan de manera oportuna a los alimentos.				
Subprograma	4.1.8. Todos identificados				
Atención a grupos vulnerables,	Lograr que el 100% de las familias en pobreza extrema tengan sus documentos de identidad, los hombres tengan libreta militar y la familia esté registrada en la base de datos del sisben.				
Subprograma	4.1.9. Ingresos y trabajo para las familias UNIDOS				
Atención a grupos vulnerables,	Promover que el 100% de los adultos mayores de 60 años tengan una fuente de ingreso o sustento económico.				
ATENCIÓN A GRUPOS VULNERABLES	Apoyo a población vulnerable sin acceso a programas	1.845.491	10.000.000		
Objetivos estratégico	5) Mejoramiento y el mantenimiento de la red vial rural y urbana, para preservar la movilidad interna municipal e intermunicipal, y los servicios públicos domiciliarios para el bienestar de la comunidad				
Programas estratégicos	5.1. Vías con sentido social				
					META DE RESULTADO
Subprograma	5.1.1. Mejor movilidad vial rural				Mejorar en un 40% la movilidad rural
Vías y transporte, agropecuario	Mantenimiento de 60 kms lineales de vías rurales				150.000.000
Vías y transporte, agropecuario	Mantenimiento de vías y caminos rurales				
Vías y transporte	Apertura y construcción de vías rurales		30.000.000		100.000.000
Programas estratégicos	5.2. Vías para el desarrollo				META DE RESULTADO
					Mejorar en un 30% la capa asfáltica de la zona urbana
Subprograma	5.2.1. Mejores vías mejor movilidad				
Vías y transporte	3.000 mts lineales de nueva capa asfáltica				
Vías y transporte	Pavimentación de las calles del Municipio.		27.898.904		
Vías y transporte	Pavimentación de la vía al Colegio.		15.000.000		
Vías y transporte	Construcción y adecuación de Andenes peatonales		15.000.000		



REPUBLICA DE COLOMBIA
DEPARTAMENTO DE BOYACA
MUNICIPIO DE PAZ DE RIO

13. PASO 9 MATRIZ PARA EL PLAN PLURIANUAL DE INVERSIONES

SECTOR DE COMPETENCIA	META DE PRODUCTO	2014			
		RECURSOS PROPIOS	SGP	REGALIAS	OTROS
Vías y transporte	Gestionar la señalización de tránsito y transporte del Municipio.				
Vías y transporte	Construcción de puente en el sector el charco sobre el río Soapaga				
Programas estratégicos	5.3. Todos con servicios públicos y vivienda digna	META DE RESULTADO			
		Mejorar en un 11% el servicio de energía en la zona rural			
		Mejorar en un 20% la prestación y acceso a servicios públicos diferentes a acueducto y alcantarillado			
		Construcción de 100 unidades sanitarias			
		Construcción y mejoramiento de 110 viviendas			
Subprograma	5.3.1. Energía y servicio públicos y vivienda para el bienestar				
Servicios públicos diferentes a acueducto y alcantarillado	100% de servicio de energía en la zona rural				
Servicios públicos diferentes a acueducto y alcantarillado	mejoramiento y mantenimiento red eléctrica	54.353.578	3.105.919		
Servicios públicos diferentes a acueducto y alcantarillado	Terminación electrificación rural				350.000.000
Servicios públicos diferentes a acueducto y alcantarillado	Apoyo a proyecto gas domiciliario				
Servicios públicos diferentes a acueducto y alcantarillado	Apoyo a proyecto de tv				
Servicios públicos diferentes a acueducto y alcantarillado	Mejorar en un 20% el servicio de aseo				
Servicios públicos diferentes a acueducto y alcantarillado	Programa de selección en la fuente		5.000.000		
Servicios públicos diferentes a acueducto y alcantarillado	Manejo integral de residuos sólidos, orgánicos y sanitarios y operación vehículos recolectores		40.000.000		
Servicios públicos diferentes a acueducto y alcantarillado	PGIRS (Plan de Gestión Integral de Residuos Sólidos)				
Servicios públicos diferentes a acueducto y alcantarillado	Construcción de unidades sanitarias rurales				
vivienda	Construcción de unidades sanitarias rurales		20.000.000		150.000.000
vivienda	Construcción de 20 viviendas urbanas				
vivienda	Construcción de 10 viviendas rurales				
vivienda	Mejoramiento de 60 viviendas rurales				
vivienda	Mejoramiento de 20 viviendas urbanas				
vivienda	Vivienda nueva y mejoramiento rural y urbano	12.000.000			200.000.000
vivienda	Construcción de la infraestructura de servicios públicos, en los lotes que estén destinados a la construcción de vivienda de interés social.	16.000.000			
Objetivos estratégico	6) Mayor y mejor prestación de los servicios de salud				
Programas estratégicos	6.1. Salud a todos los rincones	META DE RESULTADO			
		Mejorar la movilidad de los prestadores de servicios de salud y la prestación de los servicios de salud en un 40%			
Subprograma	6.1.1. Mejorar la movilidad para una prestación de servicios de salud en todas las zonas				
Salud, Grupos vulnerables	Adquisición de una ambulancia				
Salud, Grupos vulnerables	Adquisición de una nueva ambulancia.				
Salud, Grupos vulnerables	Funcionamiento de la Veeduría de Salud, para que en coordinación con la interventoría del Régimen Subsidiado atienda y resuelva oportunamente las quejas que se presenten en contra de la prestación de los servicios, suministro oportuno de medicamento o tratamientos especializados, por parte de las EPSS.	1.000.000			
Subprograma	6.1.2. Prestación eficiente de los servicios de salud				
Salud, Grupos vulnerables	Mejorar en un 50% la oportunidad en la prestación de los servicios de salud				
Salud, Grupos vulnerables	Dotación de la Empresa Social del Estado (ESE).		100000000	100.000.000	100.000.000
Salud, Grupos vulnerables	Construcción de una nueva sede locativa para la Empresa Social del Estado (ESE) Salud Paz de Río.				120000000



REPUBLICA DE COLOMBIA
DEPARTAMENTO DE BOYACA
MUNICIPIO DE PAZ DE RIO

13. PASO 9 MATRIZ PARA EL PLAN PLURIANUAL DE INVERSIONES					
SECTOR DE COMPETENCIA	META DE PRODUCTO	2014			
		RECURSOS PROPIOS	SGP	REGALIAS	OTROS
Subprograma	6.1.3. Boyacá crece en familia - Un pacto por la Vida				
Salud	formulación, ejecución, seguimiento, evaluación y control al plan de salud pública				
SALUD	Plan territorial de salud		15.000.000		
Subprograma	6.1.4. Mejorar el acceso de la población a la Seguridad Social				
Salud	100% de líderes comunitarios capacitados en SGSSS.				
Salud	100% de la población pobre y vulnerable identificada mediante herramienta de focalización del subsidio.				
Salud	100% de la población elegible afiliada				
Salud	100% de los contratos de aseguramiento legalizados				
Salud	100% de las bases de datos depuradas				
Salud	100% de los recursos del Régimen Subsidiado girados				
Salud	Realizar interventoría al 100% de los contratos del Régimen Subsidiado				
SALUD	Interventoría contratos régimen subsidiado		10.000.000		
Salud	Vigilancia y Control del aseguramiento.				
Subprograma	6.1.5. Fortalecimiento de espacios y mecanismos de prevención y atención de violencia intrafamiliar y delitos sexuales				
Salud	brindar asesoría psicosocial en la prevención del abuso sexual en el sector urbano y rural del municipio en el 100% de instituciones educativas				
Salud	prevención y orientación en violencia intrafamiliar en el 100% de las instituciones educativas				
Salud	Prevención y orientación en prevención de la farmacodependencia. en el 100% de las instituciones educativas				
Objetivos estratégico	7) Mejores servicios en la comisaría de familia con un buen equipo interdisciplinario, que permita una mayor atención y apoyo a la población más vulnerable				
Programas estratégicos	7.1. Protección y bienestar			META DE RESULTADO	
				Mejorar en un 70% la atención diaria de la primera infancia	
				Atención del 100% de los menores infractores del municipio	
				Oportuna y eficiente atención en un 100% a las personas que requieren servicio de atención y apoyo de la comisaría de familia	
				Proteger el 50% de los adultos mayores del municipio	
				Disminuir en un 25% la posibilidad de los jóvenes caer en malos hábitos	
Subprograma	7.1.1. Mejorar la atención a la primera infancia				
Grupos vulnerables	Creación de un jardín social.				
Grupos vulnerables	Construcción de un jardín social	10.000.000			250.000.000
Subprograma	7.1.2. Cuidado, apoyo y bienestar				
Grupos vulnerables	Convenio CESP.A.				
Grupos vulnerables	Convenio cespa y hogares de paso		6.000.000		
Subprograma	7.1.3. Comisaría equipada				
Grupos vulnerables, justicia	Mejorar el equipo interdisciplinario de la comisaría de familia.				
Grupos vulnerables	Formular planes, programas y proyectos necesarios para atender la infancia y adolescencia.	8.000.000	5.341.638		
Grupos vulnerables	Ley de Víctimas		1.000.000		
Subprograma	7.1.4. Los años dorados				
Grupos vulnerables	Realizar 1 programa de atención y apoyo al adulto mayor.				
Grupos vulnerables	Apoyo a la población discapacitada y de la tercera edad.	5.000.000	10.000.000		
Subprograma	7.1.5. Jóvenes lejos de vicios				
Grupos vulnerables	Cofinanciar 2 programas de grupos juveniles y pre juveniles				
Grupos vulnerables	Club juvenil y prejuvenil	5.000.000	5.000.000		
Objetivos estratégico	8) Mantenimiento de los espacios públicos y campos deportivos, y la identificación de diversos programas para la recreación y aprovechamiento del tiempo libre.				
Programas estratégicos	8.1. Más deporte, mas turismo, mas vida			META DE RESULTADO	
				Mejorar en un 40% la asistencia de la niñez, infancia y adolescencia en programas de	



REPUBLICA DE COLOMBIA
DEPARTAMENTO DE BOYACA
MUNICIPIO DE PAZ DE RIO

13. PASO 9 MATRIZ PARA EL PLAN PLURIANUAL DE INVERSIONES

SECTOR DE COMPETENCIA	META DE PRODUCTO	RECURSOS PROPIOS	2014		
			SGP	REGALIAS	OTROS
			recreación y deporte Mejorar y mantener los espacios físicos deportivos en un 30% Mejorar y mantener los espacios turísticos en un 30%		
Subprograma	8.1.1. Atención y apoyo a la población vulnerable. (primera infancia, niñez, adolescencia y juventud)				
deporte y recreación	Formar 3 escuelas de formación deportiva y 3 programas de aprovechamiento del tiempo libre				
deporte y recreación	Reorganización del ENTE MUNICIPAL DE DEPORTES, garantizándole autonomía para la elaboración y realización de los proyectos deportivos de mayor preferencia por la comunidad.		15.000.000		
deporte y recreación	Implementación de centros de formación deportiva.	4.141.225			
deporte y recreación	Garantizar la realización de las olimpiadas escolares.		2.000.000		
deporte y recreación	Estímulo a los Instructores de Escuelas de Formación Deportiva.		5.000.000		
deporte y recreación	Apoyo a los Deportistas que participen en nombre del Municipio en eventos deportivos fuera de este.		2.000.000		
deporte y recreación	Realización de los juegos Campesinos.		2.000.000		
Subprograma	8.1.2. Espacios deportivos				
deporte y recreación	Mantener en buen funcionamiento el 100% de los espacios deportivos				
deporte y recreación	Mantenimiento y la ampliación de los diferentes Escenarios Deportivos.		17.600.206		
Subprograma	8.1.3 Promoción de espacios culturales y turísticos				
Cultura	Propiciar espacios de esparcimiento y aprovechamiento del tiempo libre en un 30%				
Cultura	Promoción del turismo para el municipio		5.000.000		
Cultura	Promoción y apoyo a actividades culturales		25.000.000		
Objetivos estratégico	9) Forjar los ambientes necesarios y el impulso del sector agropecuario, la implementación y consolidación de oportunidades de asociación a la comunidad urbano rural del municipio.				
Programas estratégicos	9.1. Mejor agro		META DE RESULTADO Evitar el 80% de las muertes por este factor por aftosa Mejorar en un 60% la productividad láctea y cárnica Mejorar en un 40% los ingresos de los campesinos		
Subprograma	9.1.1. Más Productividad en el campo				
agropecuario	Realizar 2 jornadas de vacunación en bovinos al año.				
agropecuario	vacunación a bovinos		5.000.000		
agropecuario	Realizar 1 convenio de mejoramiento genético de ganado anual				
agropecuario	Mejoramiento de las razas, implementando sistemas de inseminación artificial.		5.000.000		
agropecuario	Elevar la productividad campesina en un 40%				
agropecuario	Garantizar la Asistencia Técnica Agropecuaria.		15.000.000		
agropecuario	Promover y fomentar proyectos productivos que garanticen la soberanía alimentaria, dando prioridad a las Mujeres cabeza de hogar.		7.153.681		
agropecuario	Granjas y proyectos productivos		5.000.000		
agropecuario	Mejoramiento de los pastos y praderas.		5.000.000		10.000.000
agropecuario	Mejoramiento de especies menores.		5.000.000		10.000.000
agropecuario	Construcción de sistemas de riego		24.000.000		300.000.000
agropecuario	Proyecto mujer rural cabeza de hogar		10.000.000		50.000.000
Objetivos estratégico	10)Concientizar e instruir a la comunidad en la necesidad de la asociatividad como eje de la conformación y ejecución de empresas para la generación de oportunidades de ingresos y la de disminución de la dependencia del estado				
Programas estratégicos	10.1. Mejor asociados		META DE RESULTADO Fomentar en un 30% la asociatividad . Mejorar en un 40% las capacidades de auto sostenimiento de cada persona Mejorar en un 20% las capacidades de auto		



REPUBLICA DE COLOMBIA
DEPARTAMENTO DE BOYACA
MUNICIPIO DE PAZ DE RIO

13. PASO 9 MATRIZ PARA EL PLAN PLURIANUAL DE INVERSIONES					
SECTOR DE COMPETENCIA	META DE PRODUCTO	RECURSOS PROPIOS	2014		
			SGP	REGALIAS	OTROS
			sostenimiento Mejorar en un 30% la comodidad de vida de cada persona		
Subprograma	10.1.1. Asociación empresarial				
Desarrollo comunitario, Grupos vulnerables	Promover asociaciones productivas, con desplazados, madres cabeza de familia				
Desarrollo comunitario, Grupos vulnerables	Creación de un plan integral para la atención la población víctima del desplazamiento forzado.	2.500.000	500.000	-	-
Subprograma	10.1.2. Activación acciones comunales				
Desarrollo comunitario, Grupos vulnerables	Capacitación a las acciones comunales y asignación de proyectos asociativos				
Desarrollo comunitario, Grupos vulnerables, agropecuario	Apoyo para las agremiaciones campesinas existentes.		10.000.000		
Subprograma	10.1.3. Asociación para mejorar				
Desarrollo comunitario, Grupos vulnerables	Realizar un programa con las madres cabeza de hogar.				
Desarrollo comunitario, Grupos vulnerables	Realizar un programa para la protección y atención de desplazados.				
Desarrollo comunitario, Grupos vulnerables	Creación de un plan integral para la atención la población víctima del desplazamiento forzado.	2.500.000	500.000	-	-
Objetivos estratégico	11) Fortalecimiento de la capacidad institucional con procesos de innovación e integración de los sistemas de gestión de calidad para la mayor efectividad en la prestación de los servicios a la comunidad.				
Programas estratégicos	11.1. Modernidad, calidad y mejor servicio.		META DE RESULTADO Mejorar en un 100% la efectividad de la administración municipal		
Subprograma					
Fortalecimiento institucional					
Fortalecimiento institucional	Capacitación a funcionarios		6.000.000		
Fortalecimiento institucional					
Fortalecimiento institucional	Adquisición software		10.000.000		
Fortalecimiento institucional	Implementar el 100% de la estrategia gobierno en línea, 3 trámites y un servicio en línea.				
Fortalecimiento institucional	Estrategia gobierno en línea				
Fortalecimiento institucional	Realizar una evaluación anual del desempeño de todos los funcionarios.				
Fortalecimiento institucional	Diseño e implementación del 100% del sistema de desarrollo administrativo SISTEDA				
Fortalecimiento institucional	Implementación sistema		1.000.000		
Fortalecimiento institucional	Implementación de programa del servicio al ciudadano. (PQR).				
Subprograma	11.1.2. Infraestructura administrativa				
Fortalecimiento institucional	Mejoramiento y mantenimiento del infraestructuras municipales al año				
Fortalecimiento institucional	Mejoramiento y mantenimiento del edificio administrativo, morgue, plaza de mercado		25.000.000		
	5.890.800.697	261.084.813	614.877.895	214.837.988	4.800.000.000



REPUBLICA DE COLOMBIA
DEPARTAMENTO DE BOYACA
MUNICIPIO DE PAZ DE RIO

13. PASO 9 MATRIZ PARA EL PLAN PLURIANUAL DE INVERSIONES

2015					
SECTOR DE COMPETENCIA	Meta de Producto	RECURSOS PROPIOS	SGP	REGALIAS	OTROS
Objetivo General	Generar integralidades en los ejes estratégicos que involucran el desarrollo económico, social, cultural y turístico, ambiental sostenible, institucional y participativo. De tal manera que nuestras acciones sean significativas a la apuesta nacional en lo referente a las metas trazadas en la agenda interna para la productividad y la competitividad y a los objetivos del milenio				
Objetivos estratégico	1) Constituir un buen programa y un buen equipo de gestión del riesgo que permita un monitoreo de los problemas geológicos y de inundaciones que afectan al municipio y actualización del EOT.				
Programas estratégicos	1.1. EOT y gestión del riesgo			META DE RESULTADO Incluir la gestión del riesgo en el EOT Reducir los riesgos de deslizamiento e inundaciones	
Subprograma	1.1.1. Gestión del riesgo.				
Subprograma	1.1.2. Plan de gestión de riesgo				
Fortalecimiento institucional, medio ambiente	Actualización del EOT y disminución de riesgos en un 40%				
Fortalecimiento institucional, medio ambiente	Ajuste esquema de ordenamiento				
Prevención y atención de desastres	Apoyo para el funcionamiento del Comité de Atención y Prevención de Desastres del Municipio, de conformidad con la ley que regula la materia. (defensa civil, bomberos, etc)	5.000.000			
Prevención y atención de desastres	PLEC (Plan Local de Emergencia y Contingencia)				
Prevención y atención de desastres	Reconstrucción y revestimiento en concreto de los gaviones de contención, Rio Chicamocha				
Prevención y atención de desastres	Elevación, levantamiento y continuación del muro en concreto sobre el margen derecho sobre el rio soapaga				
Prevención y atención de desastres	Adquisición de maquinaria				
Prevención y atención de desastres	Dragado y perfil de los ríosChicamocha y Soapaga		5.000.000		
saneamiento básico	Limpieza y mantenimiento de la red de alcantarillado sanitario				
saneamiento básico	Limpieza y mantenimiento de la red de alcantarillado pluvial				
saneamiento básico	Rehabilitación de pozos de alcantarillado pluvial y sanitario y una estación de bombeo para el sistema de bombeo sanitario y pluvial				
Prevención y atención de desastres	Estudios geotécnicos e hidrológicos para las zonas aledañas al municipio				
saneamiento básico	Construcción colector alterno agua lluvias				
saneamiento básico	PSMV (Plan de Saneamiento y Manejo de Residuos Sólidos)				
Objetivos estratégico	2) Preservar los páramos y las fuentes hídricas, y generar las acciones necesarias para un mejor suministro de agua potable al sector urbano y rural.				
Programas estratégicos	2.1 Fuentes hídricas sostenibles			META DE RESULTADO Protección del 50% de las fuentes hídricas	
Subprograma	2.1.1. Protección de cuencas hidrográficas				
Medio ambiente	Reforestación del 50% cuencas hidrográficas con 1000 árboles				



REPUBLICA DE COLOMBIA
DEPARTAMENTO DE BOYACA
MUNICIPIO DE PAZ DE RIO

13. PASO 9 MATRIZ PARA EL PLAN PLURIANUAL DE INVERSIONES					
2015					
SECTOR DE COMPETENCIA	Meta de Producto	RECURSOS PROPIOS	SGP	REGALIAS	OTROS
Medio ambiente	Adquisición de los predios de interés y necesarios para la protección de las cuencas hidrográficas	22.121.906	11.442.251		
Medio ambiente	Reforestación de las cuencas hidrográficas del Municipio.		17.000.000		
Programas estratégicos	2.2. Agua potable para todos	META DE RESULTADO			
		Mejorar servicio acueducto rural en un 10%			
Subprograma	2.2.1. Acueductos veredales	Mejorar servicio acueducto urbano en un 10%			
Agua potable y saneamiento básico	Mejorar servicio acueducto rural en un 10%				
Agua potable y saneamiento básico	Implementación de sistemas de tratamiento para los Acueductos Rurales.	30.000.000	15.000.000	100.000.000	
Agua potable y saneamiento básico	Mantenimiento de los Acueductos Rurales.	35.208.851	20.075.291		
Agua potable y saneamiento básico	Terminación del Acueducto para las Veredas Salitre y Sibaria.				
Agua potable y saneamiento básico	Construcción y ampliación de nuevos acueductos rurales.	30.000.000	45.000.000		200.000.000
Subprograma	2.2.2. Acueducto urbano				
Agua potable y saneamiento básico	Mejorar servicio acueducto urbano en un 10%				
Agua potable y saneamiento básico	Construcción de la nueva captación del acueducto municipal en el RIO PARGÚITA.				
Agua potable y saneamiento básico	Mantenimiento del Acueducto urbano	35.208.851	20.075.291		
Agua potable y saneamiento básico	Variación de la red de conducción del acueducto urbano				
Agua potable y saneamiento básico	Cambio de micromedidores				
Agua potable y saneamiento básico	Construcción pasos elevados acueducto urbano				
Agua potable y saneamiento básico	Construcción plan maestro acueducto y alcantarillado				
Agua potable y saneamiento básico	Implementación de programas de ahorro y uso eficiente del agua				
Objetivos estratégico	3) Adopción, implementación y aprovechamiento de las tecnologías de la información y comunicación y la innovación tecnológica, en las instituciones educativas, la administración municipal y la comunidad en general como soporte al crecimiento económico.				
Programas estratégicos	3.1. Mejoramiento, Innovación tecnológica educativa	META DE RESULTADO			
		Mejorar la calidad y prestación de los servicios educativos en un 30%			
Programas estratégicos	3.2. Innovación tecnológica institucional	META DE RESULTADO			
		Mejorar la calidad y prestación de los			



REPUBLICA DE COLOMBIA
DEPARTAMENTO DE BOYACA
MUNICIPIO DE PAZ DE RIO

13. PASO 9 MATRIZ PARA EL PLAN PLURIANUAL DE INVERSIONES					
2015					
SECTOR DE COMPETENCIA	Meta de Producto	RECURSOS PROPIOS	SGP	REGALIAS	OTROS
					servicios institucionales en un 30%
Subprograma	3.1.1. Internet, innovación, calidad y tecnología				
educación	50% más de estudiantes en instituciones de educación superior				
educación	uso de tecnologías de la información y las comunicaciones en el 50% de las instituciones educativas				
educación	Compra de Equipos de cómputo completos	11.587.665	4.609.531		
educación	Internet		6.000.000		
educación	Mejorar en un 30% el acceso y permanencia educativa				
educación	Mejoramiento y mantenimiento de las unidades locativas		20.000.000		
educación	Dotación de establecimientos educativos		10.000.000		
educación	Adquisición vehículo transporte educativo				
educación	Estímulo a mejores estudiantes grado 11	4.000.000			
educación	Transporte escolar		25.000.000		130.000.000
alimentación escolar	Alimentación escolar		12.148.998	5.267.121	
Fortalecimiento institucional	uso de tecnologías de la información y las comunicaciones en el 50% de la administración central				
Fortalecimiento institucional	Modernización tecnológica		20.000.000		
Objetivos estratégico	4) Disminución de la pobreza extrema y de la dependencia del estado.				
Programas estratégicos	4.1. Red unidos.				META DE RESULTADO Lograr que el 30% a 50% de las familias acompañadas por la red unidos superen su situación de pobreza extrema
Subprograma	4.1.1. Todos con oportunidades y ahorrando				
Atención a grupos vulnerables	Promover la vinculación del 50% de las familias al sistema financiero y generar cultura de ahorro.				
Subprograma	4.1.2. Acceso a los servicios de justicia para todos				
Atención a grupos vulnerables, Justicia, convivencia y seguridad ciudadana	Promover que el 100% de las familias en pobreza extrema conozcan las rutas de atención de los servicios de justicia y accedan a estos de manera oportuna y eficaz.				
Subprograma	4.1.3. Vivienda digna				
Atención a grupos vulnerables, vivienda	Beneficiar al 80% de las familias en pobreza extrema a través de subsidios de vivienda nueva, mejoramientos, construcción en sitio propio o asesoramiento en titulación de predios				
Atención a grupos vulnerables, vivienda	Vivienda saludable				
Subprograma	4.1.4. Unidos en familia				
Atención a grupos vulnerables	Lograr que el 100% de las familias cumpla los logros priorizados en el plan familiar				
Atención a grupos vulnerables, Justicia, convivencia y seguridad ciudadana	Reducir los niveles de violencia intrafamiliar y la ocurrencia de hechos relacionados con abuso sexual en las familias unidos.				
Atención a grupos	Lograr que el 50% de las personas unidos participe en los espacios de aprovechamiento del tiempo libre abiertos dentro del municipio.				



REPUBLICA DE COLOMBIA
DEPARTAMENTO DE BOYACA
MUNICIPIO DE PAZ DE RIO

13. PASO 9 MATRIZ PARA EL PLAN PLURIANUAL DE INVERSIONES					
2015					
SECTOR DE COMPETENCIA	Meta de Producto	RECURSOS PROPIOS	SGP	REGALIAS	OTROS
vulnerables, deporte y recreación					
Subprograma	4.1.5. Formando capital humano				
Atención a grupos vulnerables, educación	Lograr que el 80% de las personas que lo desean continúen su preparación profesional.				
Atención a grupos vulnerables, educación	Ningún niño o niña menor de 15 años vinculado en actividades laborales.				
Atención a grupos vulnerables,	Garantizar que el 100% de los niños y niñas menores de 5 años acceden a algún programa de atención integral en cuidado, nutrición y educación inicial.				
Atención a grupos vulnerables,	Lograr que los niños, niñas adolescentes y jóvenes accedan al ciclo básico de educación, incluida la población en discapacidad.				
Subprograma	4.1.6. Todos saludables				
Atención a grupos vulnerables, salud	Vincular al 100% de las personas en pobreza extrema al sistema de seguridad social en salud.				
Subprograma	4.1.7. Todos nutridos y alimentados de manera saludable				
Atención a grupos vulnerables, salud	Promover que el 80% de las familias en pobreza extrema practiquen hábitos saludables de alimentación y accedan de manera oportuna a los alimentos.				
Subprograma	4.1.8. Todos identificados				
Atención a grupos vulnerables,	Lograr que el 100% de las familias en pobreza extrema tengan sus documentos de identidad, los hombres tengan libreta militar y la familia esté registrada en la base de datos del sisben.				
Subprograma	4.1.9. Ingresos y trabajo para las familias UNIDOS				
Atención a grupos vulnerables,	Promover que el 100% de los adultos mayores de 60 años tengan una fuente de ingreso o sustento económico.				
ATENCION A GRUPOS VULNERABLES	Apoyo a población vulnerable sin acceso a programas	2.315.287	10.000.000		
Objetivos estratégicos	5) Mejoramiento y el mantenimiento de la red vial rural y urbana, para preservar la movilidad interna municipal e intermunicipal, y los servicios públicos domiciliarios para el bienestar de la comunidad				
Programas estratégicos	5.1. Vías con sentido social			META DE RESULTADO	
Subprograma	5.1.1. Mejor movilidad vial rural			Mejorar en un 40% la movilidad rural	
Vías y transporte, agropecuario	Mantenimiento de 60 kms lineales de vías rurales				
Vías y transporte, agropecuario	Mantenimiento de vías y caminos rurales				150.000.000
Vías y transporte	Apertura y construcción de vías rurales		30.000.000		100.000.000
Programas estratégicos	5.2. Vías para el desarrollo			META DE RESULTADO	
Subprograma	5.2.1. Mejores vías mejor movilidad			Mejorar en un 30% la capa asfáltica de la zona urbana	
Vías y transporte	3.000 mts lineales de nueva capa asfáltica				
Vías y transporte	Pavimentación de las calles del Municipio.		28.912.134		
Vías y transporte	Pavimentación de la vía al Colegio.		15.000.000		
Vías y transporte	Construcción y adecuación de Andenes peatonales		15.000.000		
Vías y transporte	Gestionar la señalización de tránsito y transporte del Municipio.				
Vías y transporte	Construcción de puente en el sector el charco sobre el río Soapaga				
Programas	5.3. Todos con servicios públicos y vivienda digna			META DE RESULTADO	



REPUBLICA DE COLOMBIA
DEPARTAMENTO DE BOYACA
MUNICIPIO DE PAZ DE RIO

13. PASO 9 MATRIZ PARA EL PLAN PLURIANUAL DE INVERSIONES						
2015						
SECTOR DE COMPETENCIA	Meta de Producto	RECURSOS PROPIOS	SGP	REGALIAS	OTROS	
estratégicos					Mejorar en un 11% el servicio de energía en la zona rural Mejorar en un 20% la prestación y acceso a servicios públicos diferentes a acueducto y alcantarillado Construcción de 100 unidades sanitarias Construcción y mejoramiento de 110 viviendas	
Subprograma	5.3.1. Energía y servicio públicos y vivienda para el bienestar					
Servicios públicos diferentes a acueducto y alcantarillado	100% de servicio de energía en la zona rural					
Servicios públicos diferentes a acueducto y alcantarillado	mejoramiento y mantenimiento red eléctrica	55.304.766	3.160.272			
Servicios públicos diferentes a acueducto y alcantarillado	Terminación electrificación rural					
Servicios públicos diferentes a acueducto y alcantarillado	Apoyo a proyecto gas domiciliario					
Servicios públicos diferentes a acueducto y alcantarillado	Apoyo a proyecto de tv					
Servicios públicos diferentes a acueducto y alcantarillado	Mejorar en un 20% el servicio de aseo					
Servicios públicos diferentes a acueducto y alcantarillado	Programa de selección en la fuente					
Servicios públicos diferentes a acueducto y alcantarillado	Manejo integral de residuos sólidos, orgánicos y sanitarios y operación vehículos recolectores		40.000.000			
Servicios públicos diferentes a acueducto y alcantarillado	PGIRS (Plan de Gestión Integral de Residuos Sólidos)					
Servicios públicos diferentes a acueducto y alcantarillado	Construcción de unidades sanitarias rurales					
vivienda	Construcción de unidades sanitarias rurales					
vivienda	Construcción de 20 viviendas urbanas					
vivienda	Construcción de 10 viviendas rurales					
vivienda	Mejoramiento de 60 viviendas rurales					
vivienda	Mejoramiento de 20 viviendas urbanas					
vivienda	Vivienda nueva y mejoramiento rural y urbano	12.000.000				



REPUBLICA DE COLOMBIA
DEPARTAMENTO DE BOYACA
MUNICIPIO DE PAZ DE RIO

13. PASO 9 MATRIZ PARA EL PLAN PLURIANUAL DE INVERSIONES					
2015					
SECTOR DE COMPETENCIA	Meta de Producto	RECURSOS PROPIOS	SGP	REGALIAS	OTROS
vivienda	Construcción de la infraestructura de servicios públicos, en los lotes que estén destinados a la construcción de vivienda de interés social.		-		
Objetivos estratégico	6) Mayor y mejor prestación de los servicios de salud				
Programas estratégicos	6.1. Salud a todos los rincones			META DE RESULTADO Mejorar la movilidad de los prestadores de servicios de salud y la prestación de los servicios de salud en un 40%	
Subprograma	6.1.1. Mejorar la movilidad para una prestación de servicios de salud en todas las zonas				
Salud, Grupos vulnerables	Adquisición de una ambulancia				
Salud, Grupos vulnerables	Adquisición de una nueva ambulancia.				
Salud, Grupos vulnerables	Funcionamiento de la Veeduría de Salud, para que en coordinación con la interventoría del Régimen Subsidiado atienda y resuelva oportunamente las quejas que se presenten en contra de la prestación de los servicios, suministro oportuno de medicamento o tratamientos especializados, por parte de las EPSS.	1.000.000			
Subprograma	6.1.2. Prestación eficiente de los servicios de salud				
Salud, Grupos vulnerables	Mejorar en un 50% la oportunidad en la prestación de los servicios de salud				
Salud, Grupos vulnerables	Dotación de la Empresa Social del Estado (ESE).			100.000.000	100.000.000
Salud, Grupos vulnerables	Construcción de una nueva sede locativa para la Empresa Social del Estado (ESE) Salud Paz de Río.				1.200.000.000
Subprograma	6.1.3. Boyacá crece en familia - Un pacto por la Vida				
Salud	formulación, ejecución, seguimiento, evaluación y control al plan de salud pública				
SALUD	Plan territorial de salud		15.000.000		
Subprograma	6.1.4. Mejorar el acceso de la población a la Seguridad Social				
Salud	100% de líderes comunitarios capacitados en SGSSS.				
Salud	100% de la población pobre y vulnerable identificada mediante herramienta de focalización del subsidio.				
Salud	100% de la población elegible afiliada				
Salud	100% de los contratos de aseguramiento legalizados				
Salud	100% de las bases de datos depuradas				
Salud	100% de los recursos del Régimen Subsidiado girados				
Salud	Realizar interventoría al 100% de los contratos del Régimen Subsidiado				
SALUD	Interventoría contratos régimen subsidiado				
Salud	Vigilancia y Control del aseguramiento.				
Subprograma	6.1.5. Fortalecimiento de espacios y mecanismos de prevención y atención de violencia intrafamiliar y delitos sexuales				
Salud	brindar asesoría psicosocial en la prevención del abuso sexual en el sector urbano y rural del municipio en el 100% de instituciones educativas				
Salud	prevención y orientación en violencia intrafamiliar en el 100% de las instituciones educativas				
Salud	Prevención y orientación en prevención de la farmacodependencia. en el 100% de las instituciones educativas				
Objetivos estratégico	7) Mejores servicios en la comisaría de familia con un buen equipo interdisciplinario, que permita una mayor atención y apoyo a la población más vulnerable				
Programas estratégicos	7.1. Protección y bienestar			META DE RESULTADO Mejorar en un 70% la atención diaria de la primera infancia Atención del 100% de los menores infractores del municipio Oportuna y eficiente atención en un 100% a las personas que requieren servicio de atención y apoyo de la comisaría de familia Proteger el 50% de los adultos mayores del municipio Disminuir en un 25% la posibilidad de los jóvenes caer en malos hábitos	
Subprograma	7.1.1. Mejorar la atención a la primera infancia				



REPUBLICA DE COLOMBIA
DEPARTAMENTO DE BOYACA
MUNICIPIO DE PAZ DE RIO

13. PASO 9 MATRIZ PARA EL PLAN PLURIANUAL DE INVERSIONES 2015						
SECTOR DE COMPETENCIA	Meta de Producto	RECURSOS PROPIOS	SGP	REGALIAS	OTROS	
Grupos vulnerables	Creación de un jardín social.					
Grupos vulnerables	Construcción de un jardín social					
Subprograma	7.1.2. Cuidado, apoyo y bienestar					
Grupos vulnerables	Convenio CESP.A.					
Grupos vulnerables	Convenio cespa y hogares de paso	6.000.000				
Subprograma	7.1.3. Comisaria equipada					
Grupos vulnerables, justicia	Mejorar el equipo interdisciplinario de la comisaria de familia.					
Grupos vulnerables	Formular planes, programas y proyectos necesarios para atender la infancia y adolescencia.	8.000.000	6.030.116			
Grupos vulnerables	Ley de Víctimas		1.000.000			
Subprograma	7.1.4. Los años dorados					
Grupos vulnerables	Realizar 1 programa de atención y apoyo al adulto mayor.					
Grupos vulnerables	Apoyo a la población discapacitada y de la tercera edad.	5.000.000	10.000.000			
Subprograma	7.1.5. Jóvenes lejos de vicios					
Grupos vulnerables	Cofinanciar 2 programas de grupos juveniles y pre juveniles					
Grupos vulnerables	Club juvenil y prejuvenil	5.000.000	5.000.000			
Objetivos estratégico	8) Mantenimiento de los espacios públicos y campos deportivos, y la identificación de diversos programas para la recreación y aprovechamiento del tiempo libre.					
Programas estratégicos	8.1. Más deporte, mas turismo, mas vida					META DE RESULTADO
						Mejorar en un 40% la asistencia de la niñez, infancia y adolescencia en programas de recreación y deporte
						Mejorar y mantener los espacios físicos deportivos en un 30%
						Mejorar y mantener los espacios turísticos en un 30%
Subprograma	8.1.1. Atención y apoyo a la población vulnerable. (primera infancia, niñez, adolescencia y juventud)					
deporte y recreación	Formar 3 escuelas de formación deportiva y 3 programas de aprovechamiento del tiempo libre					
deporte y recreación	Reorganización del ENTE MUNICIPAL DE DEPORTES, garantizándole autonomía para la elaboración y realización de los proyectos deportivos de mayor preferencia por la comunidad.		15.000.000			
deporte y recreación	Implementación de centros de formación deportiva.	4.213.696				
deporte y recreación	Garantizar la realización de las olimpiadas escolares.		2.000.000			
deporte y recreación	Estímulo a los Instructores de Escuelas de Formación Deportiva.		5.000.000			
deporte y recreación	Apoyo a los Deportistas que participen en nombre del Municipio en eventos deportivos fuera de este.		2.000.000			
deporte y recreación	Realización de los juegos Campesinos.		2.000.000			
Subprograma	8.1.2. Espacios deportivos					
deporte y recreación	Mantener en buen funcionamiento el 100% de los espacios deportivos					
deporte y recreación	Mantenimiento y la ampliación de los diferentes Escenarios Deportivos.		17.908.210			
Subprograma	8.1.3 Promoción de espacios culturales y turísticos					
Cultura	Propiciar espacios de esparcimiento y aprovechamiento del tiempo libre en un 30%					
Cultura	Promoción del turismo para el municipio		5.000.000			
Cultura	Promoción y apoyo a actividades culturales		25.000.000			
Objetivos estratégico	9) Forjar los ambientes necesarios y el impulso del sector agropecuario, la implementación y consolidación de oportunidades de asociación a la comunidad urbano rural del municipio.					



REPUBLICA DE COLOMBIA
DEPARTAMENTO DE BOYACA
MUNICIPIO DE PAZ DE RIO

13. PASO 9 MATRIZ PARA EL PLAN PLURIANUAL DE INVERSIONES					
2015					
SECTOR DE COMPETENCIA	Meta de Producto	RECURSOS PROPIOS	SGP	REGALIAS	OTROS
Programas estratégicos	9.1. Mejor agro	META DE RESULTADO			
		Evitar el 80% de las muertes por este factor por aftosa			
		Mejorar en un 60% la productividad láctea y cárnica			
		Mejorar en un 40% los ingresos de los campesinos			
Subprograma	9.1.1. Más Productividad en el campo				
agropecuario	Realizar 2 jornadas de vacunación en bovinos al año.				
agropecuario	vacunación a bovinos		5.000.000		
agropecuario	Realizar 1 convenio de mejoramiento genético de ganado anual				
agropecuario	Mejoramiento de las razas, implementando sistemas de inseminación artificial.		5.000.000		
agropecuario	Elevar la productividad campesina en un 40%				
agropecuario	Garantizar la Asistencia Técnica Agropecuaria.		15.000.000		
agropecuario	Promover y fomentar proyectos productivos que garanticen la soberanía alimentaria, dando prioridad a las Mujeres cabeza de hogar.		5.000.000		
agropecuario	Granjas y proyectos productivos		14.258.871		
agropecuario	Mejoramiento de los pastos y praderas.		5.000.000		10.000.000
agropecuario	Mejoramiento de especies menores.		5.000.000		10.000.000
agropecuario	Construcción de sistemas de riego		24.000.000		300.000.000
agropecuario	Proyecto mujer rural cabeza de hogar				
Objetivos estratégico	10)Concientizar e instruir a la comunidad en la necesidad de la asociatividad como eje de la conformación y ejecución de empresas para la generación de oportunidades de ingresos y la de disminución de la dependencia del estado				
Programas estratégicos	10.1. Mejor asociados	META DE RESULTADO			
		Fomentar en un 30% la asociatividad.			
		Mejorar en un 40% las capacidades de auto sostenimiento de cada persona			
		Mejorar en un 20% las capacidades de auto sostenimiento			
Subprograma	10.1.1.Asociación empresarial				
Desarrollo comunitario, Grupos vulnerables	Promover asociaciones productivas, con desplazados, madres cabeza de familia				
Desarrollo comunitario, Grupos vulnerables	Creación de un plan integral para la atención la población víctima del desplazamiento forzado.	2.500.000	500.000	-	-
Subprograma	10.1.2. Activación acciones comunales				
Desarrollo comunitario, Grupos vulnerables	Capacitación a las acciones comunales y asignación de proyectos asociativos				
Desarrollo comunitario, Grupos vulnerables, agropecuario	Apoyo para las agremiaciones campesinas existentes.		10.000.000		
Subprograma	10.1.3. Asociación para mejorar				
Desarrollo comunitario, Grupos vulnerables	Realizar un programa con las madres cabeza de hogar.				
Desarrollo	Realizar un programa para la protección y atención de desplazados.				



REPUBLICA DE COLOMBIA
DEPARTAMENTO DE BOYACA
MUNICIPIO DE PAZ DE RIO

13. PASO 9 MATRIZ PARA EL PLAN PLURIANUAL DE INVERSIONES					
2015					
SECTOR DE COMPETENCIA	Meta de Producto	RECURSOS PROPIOS	SGP	REGALIAS	OTROS
comunitario, Grupos vulnerables					
Desarrollo comunitario, Grupos vulnerables	Creación de un plan integral para la atención la población víctima del desplazamiento forzado.	2.500.000	500.000	-	-
Objetivos estratégico	11) Fortalecimiento de la capacidad institucional con procesos de innovación e integración de los sistemas de gestión de calidad para la mayor efectividad en la prestación de los servicios a la comunidad.				
Programas estratégicos	11.1. Modernidad, calidad y mejor servicio.			META DE RESULTADO Mejorar en un 100% la efectividad de la administración municipal	
Subprograma					
Fortalecimiento institucional					
Fortalecimiento institucional	Capacitación a funcionarios		6.000.000		
Fortalecimiento institucional					
Fortalecimiento institucional	Adquisición software				
Fortalecimiento institucional	Implementar el 100% de la estrategia gobierno en línea, 3 trámites y un servicio en línea.				
Fortalecimiento institucional	Estrategia gobierno en línea				
Fortalecimiento institucional	Realizar una evaluación anual del desempeño de todos los funcionarios.				
Fortalecimiento institucional	Diseño e implementación del 100% del sistema de desarrollo administrativo SISTEDA				
Fortalecimiento institucional	Implementación sistema				
Fortalecimiento institucional	Implementación de programa del servicio al ciudadano. (PQR).				
Subprograma	11.1.2. Infraestructura administrativa				
Fortalecimiento institucional	Mejoramiento y mantenimiento del infraestructuras municipales al año				
Fortalecimiento institucional	Mejoramiento y mantenimiento del edificio administrativo, morgue, plaza de mercado		25.000.000		
	3.286.849.106	276.961.021	604.620.964	205.267.121	2.200.000.000



REPUBLICA DE COLOMBIA
DEPARTAMENTO DE BOYACA
MUNICIPIO DE PAZ DE RIO

13. PASO 9 MATRIZ PARA EL PLAN PLURIANUAL DE INVERSIONES				
SECTOR DE COMPETENCIA	Meta de Producto	2015		
		RECURSOS PROPIOS	SGP	REGALIAS
Objetivo General	Generar integralidades en los ejes estratégicos que involucren el desarrollo económico, social, cultural y turístico, ambiental sostenible, institucional y participativo. De tal manera que nuestras acciones sean significativas a la apuesta nacional en lo referente a las metas trazadas en la agenda interna para la productividad y la competitividad y a los objetivos del milenio			
Objetivos estratégico	1) Constituir un buen programa y un buen equipo de gestión del riesgo que permita un monitoreo de los problemas geológicos y de inundaciones que afectan al municipio y actualización del EOT.			
Programas estratégicos	1.1. EOT y gestión del riesgo	META DE RESULTADO		
		Incluir la gestión del riesgo en el EOT		
		Reducir los riesgos de deslizamiento e inundaciones		
Subprograma	1.1.1. Gestión del riesgo.			
Subprograma	1.1.2. Plan de gestión de riesgo			
Fortalecimiento institucional, medio ambiente	Actualización del EOT y disminución de riesgos en un 40%			



14. DISPOSICIONES VARIAS.

ARTÍCULO CUARTO: La elaboración y ejecución de los presupuestos, así como todas las acciones que adelante el Gobierno Municipal, se ceñirán estrictamente a lo previsto en el PLAN DE DESARROLLO “**GOBIERNO FIRME, EFICAZ Y CON SENTIDO SOCIAL**” 2012–2015 MUNICIPIO DE PAZ DE RIO.

ARTICULO QUINTO: No se podrá ejecutar ningún programa o proyecto de inversión que haga parte del presupuesto general del Municipio, hasta tanto se encuentre evaluado por el órgano competente y registrado en el Banco Municipal de Programas y Proyectos de Inversión.

ARTÍCULO SEXTO: El Alcalde Municipal presentará un informe anual al Concejo Municipal, sobre la ejecución del PLAN DE DESARROLLO “**GOBIERNO FIRME, EFICAZ Y CON SENTIDO SOCIAL**” 2012–2015, al inicio de cada periodo de sesiones ordinarias.

ARTÍCULO SÉPTIMO: Con base en el PLAN DE DESARROLLO “**GOBIERNO FIRME, EFICAZ Y CON SENTIDO SOCIAL**” 2012 – 2015, cada Secretaría y dependencias respectivas preparan su correspondiente Plan de Acción, en coordinación con la Secretaría de Planeación, el cual se someterá a la aprobación del Consejo de Gobierno.

ARTÍCULO OCTAVO:El presente Acuerdo rige a partir de su sanción y publicación

COMUNÍQUESE, PUBLÍQUESE Y CÚMPLASE

Presentado por el Alcalde Municipal y aprobado en los debates del 22 y 31 de mayo de 2012, en Sesiones ordinarias. Pasa al Sr. Alcalde para su sanción y publicación y para que por su conducto se envíe copia a la Gobernación de Boyacá, para su revisión jurídica.

Dado en el salón del Concejo Municipal de Paz de Río, a los cuatro días (04) días del mes de junio de dos mil doce (2012).

DAVID MORA REYES
Presidente Concejo Municipal



EL SECRETARIO DE GOBIERNO DEL MUNICIPIO DE PAZ DE RIO

CERTIFICA

Que el acuerdo Nro. 010 emanado del Concejo Municipal el día 4 de Junio de dos mil doce POR MEDIO DEL CUAL SE ADOPTA EL PLAN DE DESARROLLO DENOMINADO "GOBIERNO FIRME, EFICAZ Y CON SENTIDO SOCIAL" 2012-2015 MUNICIPIO DE PAZ DE RIO, se publicó en los medios legales y se fijó en cartelera de la Alcaldía Municipal, durante los días 5, 6 Y 7 de Junio de dos mil doce (2012)

Paz de Río, Junio 7 de dos mil doce (2012)

CARLOS ALBERTO FLECHAS CESPEDES

Secretario de Gobierno



ALCALDIA MUNICIPAL DE PAZ DE RIO

JUNIO 7 DE DOS MIL DOCE (2012)

SANCIONADO

Remítase copia a la Gobernación de Boyacá para su respectiva revisión jurídica el acuerdo Nro. 010 emanado del Concejo Municipal el día 4 de Junio de dos mil doce POR MEDIO DEL CUAL SE ADOPTA EL PLAN DE DESARROLLO DENOMINADO "GOBIERNO FIRME, EFICAZ Y CON SENTIDO SOCIAL" 2012-2015 MUNICIPIO DE PAZ DE RIO

CUMPLASE

JUSTO PASTOR GOYENECHÉ HERRERA

Alcalde Municipal

CARLOS ALBERTO FLECHAS CESPEDÉS

Secretario de Gobierno



REPUBLICA DE COLOMBIA
DEPARTAMENTO DE BOYACA
MUNICIPIO DE PAZ DE RIO
