



PLAN DE DESARROLLO
GESTION Y EQUIDAD SOCIAL PARA CORRALES
2012 – 2015

MUNICIPIO DE CORRALES
DEPARTAMENTO DE BOYACA
2012



**PLAN DE DESARROLLO
GESTION Y EQUIDAD SOCIAL PARA CORRALES
2012 – 2015**

**GERMAN DARIO CASTAÑEDA AGUDELO
Alcalde**

**MUNICIPIO DE CORRALES
DEPARTAMENTO DE BOYACA
2012**

Presentación	4
Primera Parte DIAGNÓSTICO DE LA SITUACIÓN ACTUAL	5
1 CARACTERIZACIÓN TERRITOTIAL	6
2. ASPECTOS SOCIALES	11
3 DESARROLLO INSTITUCIONAL	50
4. DESARROLLO ECONÓMICO	52
5. SERVICIOS PÚBLICOS E INFRAESTRUCTURA	56
Segunda Parte. GENERAL Y ESTRATÉGICA	60
2.1 MISIÓN	61
2.2 VISIÓN	61
2.3 OBJETIVOS	61
2.4 ESTRATEGIAS DEL PLAN	62
2.5 POLITICAS DEL PLAN	64
2.6 ARTICULACIÓN DE LA PARTE ESTRATEGICA Y OPERATIVA	66
2.6 ACTUACIONES BANDERA DE LA ADMINISTRACIÓN	68
Tercera Parte. PARTE OPERATIVA	84
3.1 MATRIZ DE PROGRAMAS Y SUBPROGRAMAS	85
3.2 MATRIZ PLURIANUAL DE INVERSIONES	153
Cuarta Parte. SEGUIMIENTO DEL PLAN	160

PRESENTACION

El plan de desarrollo municipal *Gestión y Equidad Social para Corrales* se constituye en una herramienta de gestión que garantiza la ejecución de programas y proyectos importantes para alcanzar el desarrollo sostenible a través del desarrollo social y humano de manera integral, el desarrollo económico, el desarrollo del medio ambiente, la construcción, mantenimiento y mejoramiento de la infraestructura física, el desarrollo económico y la gobernabilidad, acorde con lo estipulado en la Ley 152 de 1994 y siguiendo las políticas nacionales y regionales pertinentes.

El documento contiene la estructura general del plan, construido de manera participativa con los aportes de los líderes municipales, las juntas de acción comunal y los diferentes sectores sociales y económicos presentes en el municipio de Corrales. El plan se orienta de manera especial a alcanzar el desarrollo sostenible, enmarcado en las políticas nacionales y regionales como el Plan Nacional de Desarrollo, el Plan Departamental de Desarrollo y las metas del milenio entre otras.

La Administración Municipal agradece la participación de los líderes y representantes de los sectores económicos en la construcción del Plan, aportes que permitieron visionar el futuro de Corrales con mayor acierto.

Primera Parte

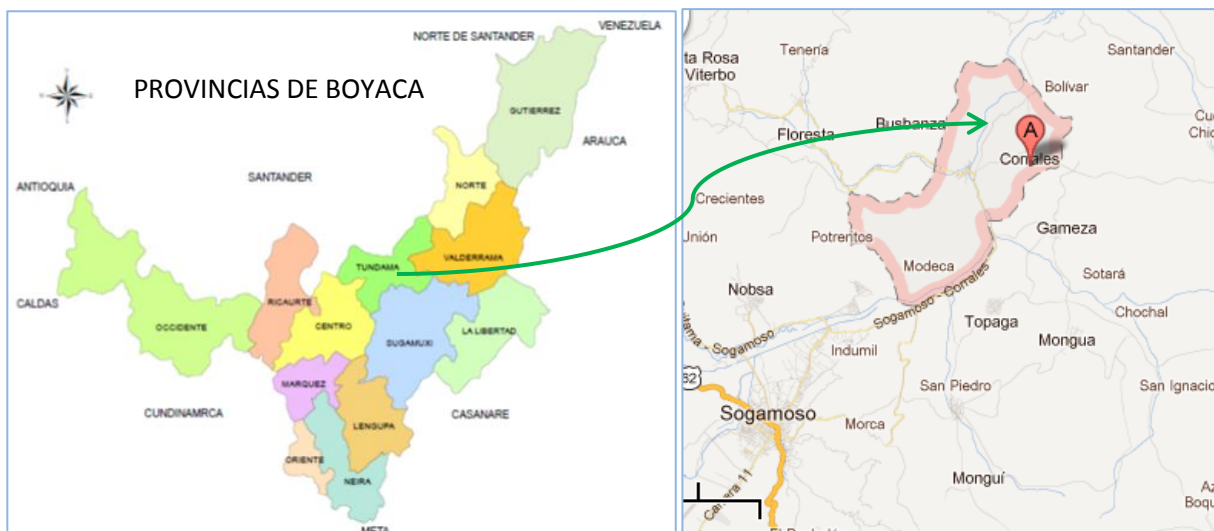
DIAGNOSTICO DE LA SITUACION ACTUAL

1. CARACTERIZACION TERRITORIAL

1.1 LOCALIZACION

El municipio de Corrales se localiza en la región del Tundama en el Departamento de Boyacá junto con los municipios de Duitama, Belén, Santa Rosa de Viterbo, Floresta, Busbanzá, Tutazá, Betétiva y Cerinza. Está localizado a 18 kilómetros del municipio de Sogamoso, limita por el este con los municipios de Gámeza y Tópaga, por el norte con Betétiva y Tasco, por el sur con Tópaga y Nobsa y por el occidente con Floresta y Busbanzá.

CORRALES EN BOYACA



Fuente: www.boyaca.gov.co, [www.google](http://www.google.com), www.maps.google.com

Corrales tiene una extensión territorial de 62 km² los cuales se distribuyen en cinco veredas y un casco urbano localizado en una altura promedio de 2390 m.s.n.m. y goza de una temperatura promedio de 14°C. La cabecera municipal está ubicada a los 5° 50' 15" de latitud norte y a los 72° 51' 00" de longitud al oeste de Greenwich (E.O.T. Corrales, 2009).

La división territorial de Corrales se aprecia a continuación:

DIVISION TERRITORIAL DE CORRALES

VEREDAS	EXTENSION Km2	%
Reyes Patria	17	27,4
Modecá	13	20,96
Didamón	10	16,12
Corrales	10	16,12
Buenavista	8,5	13,7
Sector Urbano	3,5	5,7

Fuente: E.O.T. Corrales, 2009.

Corrales es un municipio de 6ª Categoría, identificado con el código DANE No. 215 y el número de identificación tributaria (NIT) 891855748-2. Pertenece a la cuarta categoría dentro de la matriz de cofinanciación con los diferentes fondos del estado.





1.2 CARACTERISTICAS FISICAS DEL MUNICIPIO

1.2.1 Topografía

Corrales presenta una topografía ondulada y quebrada a muy quebrada típica de la Cordillera Oriental, posee una zona de valle fértil en las riberas del río Chicamocha. Dentro de los accidentes geográficos importantes se destacan: alto de Culatas (3000 msnm), alto de Reyes Patria, alto de Torres y alto de Los Pérez.

1.2.2 Pendientes del terreno

Según el Esquema de Ordenamiento Territorial de Corrales, el municipio presenta las siguientes pendientes de terreno:

-  Zona de Pendiente baja (0-4%)
-  Zona de Pendiente Media (4-8%)
-  Zona de pendiente Media Alta (8-16%)
-  Zona de Pendiente Alta ($\geq 16\%$)

1.3 RIQUEZA HIDRICA DEL MUNICIPIO

La oferta hídrica de Corrales está compuesta por los ríos Chicamocha y Gámeza, las quebradas Busbanzá, Malsitio, Guascuy, Búntia, Canelas y algunas pequeñas quebradas de bajo cauce.

1.4 RIESGOS

El municipio ha presentado los siguientes antecedentes de emergencia y riesgos.

AÑO	EVENTO	AFECTACION
1940	Inundación Río Chicamocha y Quebrada Busbanzá	35% casco urbano
1979	Inundación Quebrada Busbanzá	30% casco urbano
Varios años	Incendios de bosques y laderas	Sector rural

Fuente: PLEC'S, Corrales 2011.

El plan local de emergencias y contingencias (PLEC'S) del municipio de Corrales identifica los siguientes escenarios de riesgo según criterios:

- a. Escenario de Riesgo por Deterioro de Vivienda por comején: el 80% de las viviendas del municipio presentan riesgo debido a la antigüedad de las construcciones y la predominancia de materiales como la madera y el adobe, con permanente deterioro.
- b. Escenario de Riesgo por deslizamientos en el sector del Cementerio: presenta condiciones de inestabilidad debido al contenido de arcilla en los suelos, lo que afectaría el barrio La Gloria.

- c. Escenario de Riesgo por explotación de minería de carbón: las explotaciones mineras se llevan a cabo de manera artesanal, lo que ya ha presentado daños como accidentes mineros, mecánicos, derrumbes, explosiones, asfixias y daños ambientales por mala disposición de desechos, además de fugas de gas en el caso de explotaciones y perforaciones adelantadas por la empresa de exploración petrolera.
- d. Escenario de riesgo por inundación de la quebrada Busbanzá: esta quebrada atraviesa el casco urbano y lleva sus aguas al río Chicamocha. En su trayecto ha presentado amenaza y ha ocasionado inundación (1979).

Así mismo existe riesgo potencialmente alto por desbordamiento del río Chicamocha el cual ya se ha manifestado desde la primera ola invernal en el 2011 y actualmente se aprecia el arrastre de lodo y materiales que afectan los cultivos y pastizales adyacentes y la afectación al tanque de captación del acueducto urbano, dejando sin suministro de agua potable a la población y sin la posibilidad de mantenimiento y/o reparación debido al incremento del caudal que impide la presencia de personas en el lugar.

Por su parte, el plan de Ordenamiento Territorial definió las siguientes zonas de amenaza (POT, 2008):

- ✓ Zona de amenaza baja: Sector La Mesita en la vereda Reyes Patria, por presencia de procesos erosivos debidos al relieve semiplano.
- ✓ Zona de amenaza media baja: aunque no registran inestabilidad, son zonas susceptibles de presentar movimientos de terreno por la presencia de cárcavas. Esta zona se localiza en las riberas del río Chicamocha hacia el oeste en límites con Busbanzá.
- ✓ Zona de amenaza media: zona de erosión moderada con presencia de cárcavas y hondonadas, deslizamientos locales de terreno y cuando hay presencia de lluvias. Esta zona se localiza a lo largo de la quebrada Malsitio y al norte del río Chicamocha.

- ✎ Amenaza media alta: zona en la que se presentan fenómenos de erosión moderada a severa debida a fenómenos de remoción en masa especialmente en terrenos ondulados y quebrados sobre la cuenca del río Chicamocha y en la zona minera de El Bujío y Reyes Patria.
- ✎ Amenaza alta: se presenta erosión severa a muy severa con deslizamientos de grandes proporciones en el sector Buenavista, Modecá y en el casco urbano paralela al río Chicamocha.
- ✎ Amenaza muy alta: con presencia de deslizamientos activos especialmente en la temporada invernal. Se localiza en la subcuenca de la quebrada Buntia en límites con Betéitiva y al sur oeste del Puente Reyes.
- ✎ Amenaza por Inundaciones: posible presencia de avalanchas de gran velocidad y de forma súbita que ocasionan destrucción en cultivos y dejan presencia de lodo y escombros en el casco urbano, en las zonas bajas sobre la ribera del río Chicamocha, la quebrada Malsitio y la quebrada Busbanzá.
- ✎ Sismos y Terremotos: el paso de la falla de Soápaga al costado occidental del municipio (Alto de Pérez), representa riesgo de movimientos telúricos. El 13 de octubre de 1986 Corrales fue epicentro de un sismo cuya magnitud fue de 5.1 en la escala de Richter.

2. ASPECTO SOCIAL

El diagnóstico social se realiza con base en el censo de población 2005 (DANE) y estadísticas sociales del municipio.

2.1 POBLACION

La población del municipio de Corrales suma un total de 2.409 habitantes, de los cuales el 76,5% (1.567) se localizan en el sector urbano y un 23,5% (842) en el sector rural (DANE, 2005).

Según el DANE para el 2011 Corrales proyecta una población de 2.437 habitantes. Sin embargo, según la encuesta aplicada al 100% de la población y referenciada en el Sistema de Información con Base Comunitaria para la Atención Primaria en Salud (SICAPS), la población para el 2009 es de 1.539 habitantes. Esta información contrasta con la registrada por el DANE, pues presenta una diferencia de 898 habitantes, situación que se explica por la cantidad de población flotante censada en el municipio debido a la actividad minera que año a año congrega trabajadores y sus familias.

Pese a la llegada permanente de personas que trabajan en la minería y en las empresas que se localizan en la región, la población en su gran mayoría (75,5%) es oriunda del municipio de Corrales, sólo un 24,5% de población es nacida o proveniente de otros municipios. Según información de los pobladores y de las autoridades municipales, se desconoce la existencia de población desplazada.

2.1.1 Tasa de Crecimiento

La población ha venido decreciendo según análisis realizado a los últimos censos de población en -0.098% lo que indica una pérdida anual promedio de cerca de 3 habitantes año. Actualmente Corrales presenta una disminución notoria en cuanto a población infantil o en edad escolar, razón por la cual

algunos centros educativos veredales se encuentran en crisis por no cumplir con el número mínimo de infantes para sostener el establecimiento.

TASA DE CRECIMIENTO POBLACIONAL

1973 – 2005

CENSO	POBLACION (Hab.)	TASA 1985/1973	TASA 1993/1985	TASA 2005/1993
1973	2.527	0.073	-0.03	-0.098
1985	2.727			
1993	2.646			
2005	2.409			

Fuente: Plan de Desarrollo 2012-2015 con base en Censo DANE, 2005.

♿ Población por Grupos de Edades

La población proyectada para el año 2011 en Corrales, con base en el censo 2005 y por grupos de edades es la siguiente:

POBLACION PROYECTADA 2011 SEGÚN CENSO 2005

EDAD EN AÑOS	TOTAL	MUJERES		HOMBRES		URBANO		RURAL		% TOTAL
		N°	%	N°	%	N°	%	N°	%	%
< 1	26	15	57.7	11	42.30	17	65.38	11	42.30	1,1
1 – 4	173	85	49.13	88	50.86	106	61.27	67	46.3	7,2
5 – 9	207	105	50.7	102	49.2	133	64.2	74	65.74	8,7
10 – 14	207	106	51.2	101	48.5	117	56.5	90	43.47	8,7
15 – 19	201	101	50.2	100	49.7	132	65.6	69	34.32	8,4
20 – 24	187	92	49.1	95	50.8	117	62.5	70	37.4	7,8
25 – 29	155	75	48.3	80	51.6	112	72.2	43	27.74	6,5
30 – 34	156	78	50	78	50	102	65.3	54	34.61	6,6
35 – 39	157	81	51.59	76	48.4	102	64.9	55	35.03	6,7
40 – 44	167	88	52.6	79	47.3	76	48.4	91	54.49	7,0
45 – 49	147	76	51.7	71	48.2	78	53.06	69	46.93	6,2
50 – 54	126	64	50.7	62	49.2	61	48.4	65	51.58	5,3
55 – 59	116	57	49.1	59	50.8	64	55.1	52	44.82	4,9
60 – 64	88	43	48.8	45	51.1	52	59.1	36	40.98	3,7
65 – 69	74	38	51.3	36	48.6	34	45.9	40	54.05	3,1
70 – 74	58	32	55.1	26	44.8	27	46.5	31	53.44	2,4
75 Y MÁS	135	79	58.5	56	41.48	52	38.5	83	61.48	5,7
TOTAL	2380	1214	51%	1166	49%	1382	58%	998	42%	100%

Fuente: Censo DANE 2005 Proyecciones para el 2011

Se aprecia Según la información anterior, la población menor de 14 años representa el 25,7% del total, mientras la población mayor de 65 años representa un 11.2%.

♿ Población Proyectada a 2.012

POBLACIÓN PROYECTADA 2012

EDADES	HOMBRES	MUJERES	TOTAL	PORCENTAJE
0 - 4	100	95	195	8.29%
5 AÑOS	20	20	40	1.70%
6	20	20	40	1.70%
6 - 10	99	103	202	8.59%
11 -16	115	123	238	10.12%
17	19	20	39	1.65%
18-64	674	696	1370	58.29%
Mas de 65	118	148	266	11.31%
Total	1.145	1.205	2.350	100%

Fuente: DANE 2005

La anterior agrupación se realiza para obtener cobertura en primera infancia, preescolar, primero de primaria, cobertura en primaria, básica y media, encontrar la población en edad de trabajar y la población en edad de descanso o tercera edad. Vemos que los menores de 18 años llegan al 30% y corresponden a edad estudiantil, los adultos en edad de trabajar son el 58.29% es decir la mayoría y los adultos mayores son el 11.31%. Esto quiere decir que la pirámide poblacional es correcta debido a que quienes sostienen a los menores y adultos mayores son mayoría.

♿ Población Según SICAPS

Según la base de datos del SICAPS, Corrales cuenta con la siguiente población discriminada por grupos de edades:

POBLACION POR EDADES

RANGO EDAD AÑOS	URBANO		RURAL		TOTAL	
	Hombres	Mujeres	Hombres	Mujeres	Hombres	Mujeres
0 - 4	35	39	13	12	48	52
5 - 9	62	55	18	12	80	67
10 - 14	65	67	18	19	83	86
15 - 19	53	64	11	26	64	90
10 - 24	53	59	21	19	74	78
25 - 29	51	51	19	14	70	65
30 - 34	28	46	09	14	37	60
35 - 39	53	49	09	04	63	53
40 - 44	36	40	10	09	46	49
45 - 49	30	39	11	13	41	52
50 - 55	25	36	10	14	35	50
55 - 59	31	33	06	07	37	40
60 - 64	25	27	10	06	35	33
65 - 69	20	20	06	07	26	27
70 - 74	06	21	05	04	11	25
75 - 79	10	21	05	05	15	26
80 y más años	20	32	08	08	28	40
TOTAL GENERAL	603	699	189	193	792	892

Fuente: SICAPS, 2011.

Predomina la población femenina en una proporción de 53% frente a un 47% de población masculina.

2.1.2 Primera Infancia, niñez y adolescencia

Estos grupos de población representan uno de los aspectos más importantes del plan en cuanto a su atención y cuidado. La primera infancia se encuentra entre los 0 y 6 años, la niñez entre los 7 y 10 años y la adolescencia entre los 11 y 17 años.

Para todos los tres grupos el municipio con el apoyo del estado garantizará los derechos a niños y niñas en cuanto a **Existencia, Desarrollo, Ciudadanía y Protección**. En la garantía de los grupos de derechos intervienen varias instituciones como la Comisaría de Familia, la ESE, las Instituciones educativas, el ICBF, los estamentos de Cultura, Recreación y Deportes, la

Notaría, la Registraduría Nacional, la Policía, Personería, Defensoría del Pueblo y Juzgados, entre otros.

Los grupos de derechos tienen los siguientes objetivos:

Objetivos con respecto a los derechos de los niños en existencia

Todos vivos, Todos saludables, Ninguno sin familia, Ninguno desnutrido. Las instituciones que ayudan en este sentido son: La ESE, el ICBF, la Comisaría de Familia, Red Unidos, Familias en Acción, la Alcaldía, las familias y la comunidad.

Objetivos con respecto al desarrollo

Todos con educación, Todos jugando y Todos capaces de manejar los afectos, las emociones y la sexualidad. Las instituciones que ayudan en este sentido son: Las Instituciones educativas, La ESE, el ICBF, la Comisaría de Familia, Comfaboy, Familias en Acción, la Alcaldía, las familias y la comunidad”.

Objetivos con respecto a la ciudadanía

Todos registrados, y Todos participando en los espacios sociales. En este sentido colaboran: la ESE, la Registraduría, ICBF y la Comisaría de Familia. Se cree que todos los niños que nacen en Sogamoso y los municipios vecinos son registrados, sin embargo, es importante que el municipio conjuntamente con la ESE habilite el servicio de sala de partos para tener un control integral y coherente con las políticas de atención por parte del municipio. Es claro que los niños que no asisten a instituciones o jardines se les disminuye la posibilidad de participar en espacios sociales y en este sentido, se requiere mejorar el acceso a este derecho a través de nuevos hogares de bienestar o Centros de Atención de la Primera Infancia para la población restante.

Objetivos con respecto a la protección

Ninguno sometido a maltrato o abuso y Ninguno en una actividad perjudicial. Principalmente participan: la Comisaría de Familia, la Personería Municipal, la ESE, las familias y la comunidad. Aunque, las denuncias no son altas se cree que esta población recibe maltrato verbal, psicológico y a veces físico de parte de sus padres. La cultura del denuncia por parte de los vecinos aún está por desarrollarse y la mayoría de la gente cree que los castigos forman. La

Comisaría de Familia protege a los niños en caso de denuncia de maltrato y promueve en los padres el afecto y la buena relación con sus hijos, sin embargo es necesario que a través del trabajo mancomunado con la Personería, la comunidad y las demás entidades se siga protegiendo a los niños y niñas contra posibles abusos. También se busca que los niños y niñas y adolescentes sean protegidos contra los trabajos perjudiciales, la mendicidad, y la delincuencia.

Primera Infancia

La población correspondiente con el rango de edad entre 0 a 6 años suma un total de 275 en el 2012, de los cuales (75%) habitan en el sector urbano y 25 (25%) en el sector rural.

La atención a la primera infancia se brinda a través Hogares de Bienestar: 91 niños, Transición: 40 y Primero: 41 niños, para un total de 172 niños atendidos integralmente. Es decir que la cobertura actual es de 62.54% que asisten a espacios de socialización y desarrollo integral.

Adicionalmente existen tres programas mas que apoyan a la primera infancia a través de los Hogares Fami con 23 usuarios, Desayunos Infantiles: 20, Seguridad Alimentaria: 50. En total se benefician 93 niños con esta modalidad, quiere decir que 265 se atienden de manera diversa llegando a una cobertura de 96.3%. A continuación se describe cada uno de los programas.

‡ Hogares de Bienestar

Corrales cuenta con un total de 7 hogares de bienestar localizados en el casco urbano, los cuales albergan en promedio 13 niños cada uno y actualmente tienen cobertura para un total de 91 infantes, de los cuales 46 son de sexo masculino y 45 de sexo femenino.

‡ Hogares FAMI

Existen 2 hogares FAMI para madres gestantes y menores de 2 años con un cupo actual para 12 beneficiarios cada uno. Actualmente se cuenta con 23

beneficiarios. Los FAMI establecen puntos de encuentro cada ocho (8) días, realizan charlas y orientación sobre diferentes temas, especialmente de salud, cuidado y protección al menor, nutrición y salud física y mental. Así mismo, mensualmente entregan a cada beneficiario un paquete alimenticio compuesto por bienestarina, panela, arroz, lenteja y aceite.

‡ Hogar Materno Infantil

Este es un programa del Centro de Salud el cual suministra bienestarina, orientación en salud, nutrición y cuidado físico para las madres.

‡ Programa Desayunos Infantiles

Programa dirigido a niños entre 1 – 4 años. Actualmente cuenta con un total de 20 cupos para igual número de beneficiarios pertenecientes a la Red Juntos e identificada como población vulnerable.

‡ Programa Seguridad Alimentaria

Beneficia actualmente a 50 niños con un complemento nutritivo. Este programa está dirigido a niños con bajo peso y que presentan desnutrición crónica o aguda, independientemente de si pertenecen o están incluidos en otro programa.

‡ Plan Productivo

La Alcaldía Municipal viene adelantando gestiones para iniciar el plan productivo para niños con bajo rendimiento escolar y problemática social. El plan contempla el desarrollo de actividades productivas, lúdico recreativas que permitan la adaptación de los niños al ambiente, facilite el aprendizaje y promueva hábitos de vida saludables.

Niñez y Adolescencia

Esta población corresponde a los niños y niñas en edad de asistir a la educación primaria y secundaria

CATEGORÍA	EDADES	HOMBRES	MUJERES	TOTAL	PORCENTAJE
Niñez	6 - 10	99	103	202	8.59%
Adolescencia	11 -17	134	143	277	11.77%
Total		233	246	479	20.36%

El grupo de niños y niñas y adolescentes suman 479 y corresponden al 20.36% del total de la población. Para ellos el municipio formulará la política de Cero a Siempre y ejecutará las acciones contempladas en la legislación nacional.

2.1.3 Atención al Adulto Mayor

El programa para la protección social al adulto mayor PEPESAM, actualmente beneficia a un total de 145 beneficiarios a quienes se les brinda un subsidio económico. Así mismo desarrolla el programa productivo al adulto mayor en el cual se llevan a cabo actividades físico recreativas y ocupacionales (manualidades). La cobertura es del 54% del total de los adultos mayores.

2.1.4 Población en Situación de Discapacidad

La población en situación de discapacidad no está plenamente identificada, el censo realizado en el año 2009 por el municipio registra un total de 120 personas, sin embargo, actualmente y durante el año anterior se viene trabajando con un total de 24 personas solamente, es decir con una cobertura del 20%.

2.1.5 Programa Familias en Acción

El programa tiene actualmente una cobertura total para 142 familias, todas ellas reciben subsidio económico para educación y nutrición. Para el presente año se cuenta con 159 beneficiarios de subsidio educativo y 54 del programa de nutrición.

2.1.6 Necesidades Básicas Insatisfechas (NBI)

El 45,57% (11 familias) de la población tiene una de las necesidades básicas insatisfechas a las cuales se suman algunas personas en condición de miseria (17,71%) por tener por lo menos 2 necesidades básicas insatisfechas y el 7,7% de personas con 3 necesidades básicas insatisfechas y un 1,5% de personas con 4 necesidades básicas insatisfechas. El 72% de las familias se consideran pobres y con algún nivel de miseria con uno o más NBI; fenómeno ocasionado por la carencia de fuentes de empleo y el alto nivel de informalidad existente en las explotaciones mineras y agropecuarias. A continuación se presenta la clasificación de la población según NBI:

NECESIDADES BASICAS INSATISFECHAS

No.	DESCRIPCION	INDICADOR	NUMERADOR	DENOMINADOR
1	Familias con 1 NBI - Pobres	45.57%	211	463
2	Familias con 2 NBI - Miseria	17.71%	82	463
3	Familias con 3 NBI - Miseria	7.77%	36	463
4	Familias con 4 NBI - Miseria	1.51	7	463
5	Familias con 5 NBI - Miseria	0.00	0	463
6	Familias sin NBI – No pobres	27.42%	127	463
7	Familias pobres + miseria (con 1 o más NBI)	72.57%	336	463
8	Familias en Miseria (2 o + NBI)	26.99%		463
	Total Familias			463

Fuente: SICAPS, CIPES 2009/2010.

2.1.7 Red Unidos

Actualmente a través de la estrategia Red Unidos se ha venido vinculando la población en situación de vulnerabilidad con los diversos programas. Las características de la población vinculada a la Estrategia, se aprecia a continuación:

TABLA 1: CARACTERIZACION DE LA POBLACION VINCULADA EN EL TERRITORIO

Familias	Cantidad	%
Sisbén 1	111	100%
Desplazadas	0	0,0%
Indígenas (Piloto)	0	0,0%
Total por Origen	111	100%
Cabecera municipal	58	52,3%
Rural dispersa	52	46,8%
Centro poblado	1	0,9%
Total por Ubicación	111	100%

Personas	Cantidad	%
Hombres	134	45,4%
Mujeres	161	54,6%
Total por Sexo	295	100%
Menores de 18	89	30,2%
Entre 18 y 60	165	55,9%
Mayores de 60	41	13,9%
Total por edad	295	100%

Fuente: Infounidos. Reporte Concejo Política Social 24/01/2012.

Indicadores de Red Unidos

- Personas en situación de discapacidad: 51
- Adultos ocupados (ambos sexos en edad entre 18 – 65 años): 17
- Adolescentes embarazadas o en lactancia (niñas de 10 – 15 años): 0

- Hogares con señales de riesgo alto en dinámica familiar (violencia intrafamiliar, abuso sexual, trabajo infantil, consumo de sustancias psicoactivas o embarazo adolescente): 8

♿ **Acompañamiento Familiar y Comunitario:** este es un componente de la Estrategia Unidos que “consiste en la atención personalizada a las familias en sus domicilios, y las comunidades en sus territorios, con el fin de lograr que cada una de ellas reconozca sus fortalezas y potencialidades, consolide sus vínculos familiares, sus redes de interacción social y adquiera o fortalezca habilidades y capacidades para superar su situación de pobreza extrema.”¹

Este componente a su vez se encuentra dividido en 3 fases con diferente número de sesiones por cada familia. A continuación se relaciona el avance de la Estrategia en el municipio con base en el Plan Inicial de Actividades:

⚡ Familias Financiadas por el municipio: 107

⚡ Familias con acompañamiento: 107

DESCRIPCION FASES DE ACOMPAÑAMIENTO FAMILIAR Y COMUNITARIO

FASES DEL ACOMPAÑAMIENTO				
Fase	Nombre	Descripción	Sesión	Avance
Fase 1	Levantamiento línea base familiar	Estado de logros básicos por familia: LB alcanzados y por alcanzar.	Sesión 1	85 Hogares
			Sesión 2	85 Hogares

¹ MANUAL DE OPERACIONES VERSIÓN 5, pág. 30. Bogotá, 24 Marzo 2009.

Fase 2	Plan Familiar	Construcción del plan familiar, verificando prioridades y rutas a seguir para cumplir los logros básicos pendientes.	Sesión 3	85 Familias
			Sesión 4	85 Familias
Fase 3	Gestión y seguimiento de los LBF	Orientación, apoyo y confrontación a la familia para que pueda alcanzar los logros básicos.	Sesión 5	83 Familias

Fuente: Infounidos - Concejo Política Social.

🔗 **Resultados experiencia Red Unidos.** Como resultado de las acciones adelantadas por el Consejo para la Gestión Social de Corrales se destacan a continuación:

- **Inclusión Social:** en materia de inclusión social, Corrales ha acudido a los programas de la Red Unidos para atender la población en situación de discapacidad y/o con limitaciones físicas, cognitivas o sensoriales. Así mismo adelanta el proyecto *Mundos Diversos, momentos de esperanza*, en convenio entre la Alcaldía municipal y la Unión Temporal Omega Energy, proyecto que beneficia a 10 personas que actualmente participan en talleres de danza, artes plásticas, cocina, terapia física y desarrollo de actividades lúdico recreativas que les permite relacionarse con otros y convivir.
- **Huertas Caseras (Programa RESA):** Se vincularon 50 familias a quienes se les suministró 250 plántulas de hortalizas como coles, brócoli y lechuga como una alternativa para mejorar la dieta familiar y la nutrición a través del consumo de verduras y hortalizas. El resultado del programa actualmente no es alentador, pues se detecta que sólo una familia continúa con los cultivos como fuente de ingresos.

- Subsidio de vivienda para familias rurales de la Estrategia Unidos: este es un proyecto en asocio con la empresa Holcim, mediante la cual se identificaron las familias y seleccionaron 16 familias que se hicieron acreedoras a un subsidio para el mejoramiento de su vivienda. Actualmente se adelantan gestiones para la vinculación de otras empresas presentes en la región a fin de ampliar el subsidio a más familias en el municipio.
- Construcción de vivienda: el proyecto de construcción de vivienda Los Girasoles (construcción de 40 unidades residenciales) benefició a 4 familias de la Estrategia Unidos.
- Programas de Capacitación: el SENA, a través del Centro de Desarrollo Agropecuario y Agroindustrial viene adelantando el programa de formación Tecnológica en Gestión de Recursos Naturales al cual están vinculadas 8 familias de la Estrategia Unidos. Así mismo se adelanta un programa de capacitación en producción ovina e implementación de unidades productivas, en el cual se ha beneficiado una familia de la Estrategia Unidos.
- Convenio Municipio de Corrales – ICBF: este convenio permitió priorizar a los niños de bajos recursos y que presentan situación de bajo peso para ser atendidos a través de la orientación a las familias en materia de guías alimentarias y estrategias para mejorar la alimentación. El programa contempla la entrega de 2 complementos nutricionales durante 4 meses a partir del mes de marzo de los corrientes. En este programa se han vinculado 5 familias pertenecientes a la Estrategia Unidos.
- Programa de Vacaciones Recreativas: este programa benefició a 48 menores de la Red Unidos en clases de inglés básico, recreación y orientación hacia el cuidado del medio ambiente.
- Programa departamental de reservorios: el programa está orientado a la construcción y adecuación de reservorios como una

estrategia para mantener la irrigación de cultivos y apoyar al pequeño productor agrícola. Del programa se benefician actualmente 3 familias de la Red.

2.1.8 Población desplazada

En el municipio a 30 de Marzo no se registran familias ni personas desplazadas ni por expulsión, ni por recepción, sin embargo, la administración posee un rubro para la atención de la población en caso de que se presente y un programa dentro del plan de desarrollo orientado a desarrollar las siguientes acciones:

El municipio formulará anualmente el Plan Integral Unificado (PIU) mediante el cual facilitará la inclusión de esta población en los siguientes programas:

- Ayuda de urgencias
- Seguridad alimentaria
- Cobertura educativa
- Salud subsidiada
- Proyectos productivos
- Generación de empleo
- Habitabilidad
- Vivienda de interés social
- Recreación y deporte
- Programas culturales
- Transporte escolar
- Desayunos infantiles
- Acceso al programa Familias en Acción
- Apoyo para el retorno
- Justicia y paz

2.2 SALUD

En materia de salud el municipio de Corrales cuenta con la Empresa Social del Estado Puesto de Salud de Corrales clasificada en el nivel 1, entidad que presta los siguientes servicios ambulatorios.

- ☺ Promoción en salud
- ☺ Planificación familiar
- ☺ Toma de citologías cérvico uterinas
- ☺ Vacunación
- ☺ Sala de rehidratación oral
- ☺ Atención preventiva salud oral higiene oral
- ☺ Enfermería
- ☺ Transporte Asistencial Básico
- ☺ Consulta Prioritaria
- ☺ Odontología general
- ☺ Toma de muestras de laboratorio clínico
- ☺ Sala general de procedimientos menores
- ☺ Medicina General
- ☺ Servicio farmacéutico

2.2.1 Fecundidad y Mortalidad

Los indicadores de fecundidad muestran que para el 2.011 de cada 1000 mujeres en edad fértil (15 – 48 años), 50.48 tienen hijos. Por su parte, la tasa de natalidad indica que por cada 1.000 habitantes durante el 2.011 nacieron 10.92 nuevos habitantes y la tasa de mortalidad indica que por cada 1000 habitantes fallecieron 6.73 durante el 2.011.

FECUNDIDAD Y MORTALIDAD

- INDICADORES	2008	2009	2010	2011
Tasa general de fecundidad por 1.000 mujeres de 15 a 44 años	51.47	50.27	64.63	50.48
Tasa bruta de natalidad por 1.000 habitantes	11.37	11.07	14.11	10.92

Tasa bruta de mortalidad por 1.000 habitantes	4.46	6.95	5.81	6.72
---	------	------	------	------

Fuentes; ASIS 2011.

2.2.2 Aseguramiento

El total de habitantes asegurados por las modalidades de salud Contributiva y Subsidiada es de 1.460 habitantes que corresponden al 62.1% de acuerdo a las proyecciones del DANE, pero de acuerdo a la población del SICAP sería del 86.7%, una razón más para que el municipio organice el sistema de información geográfica conjuntamente con Sisben y Sicaps para saber el verdadero número de habitantes.

AFILIADOS AL RÉGIMEN DE SEGURIDAD SOCIAL EN SALUD Año 2011

REGIMEN DE SEGURIDAD EN SALUD			No.	%	ESTRATIFICACION Socioeconómica SISBEN	Población Total
Régimen Contributivo			288	19.7 %		%
Régimen Subsidiado			1126	77.1 %	0	0
Regímenes Especiales	ECOPETROL		0		1	627
	Fuerzas militares		46	3.1%	2	472
	Educación		SD		3	22
	Otros				4	3
Población pobre no asegurada			0	0%	5	
Evasores					6	
Total			1460		TOTAL	1124

Fuente:SISBEN 2011/

Fuente:SISBEN 2011

NOTA: La información suministrada por oficina de Sisben refiere que no se tienen datos reales debido a que se aplicó una nueva ficha Sisben, se cambiaron niveles y se tienen personas y familias pendientes en estado censal.

AFILIADOS AL REGIMEN SUBSIDIADO 2008 - 2011

Entidades Promotoras de Salud	2008		2009		2010		2011	
	Nº Afiliados	%	Nº Afiliados	%	Nº Afiliados	%	Nº Afiliados	%
CAPRECOM	1258	80.2%	1025	81%	938	78%	950	63.84%

COMPARTA	310	18.3%	290	19%	246	22%	210	14.11%
SALUDCOOP							288	19.35%
Total		100		100		100	1488	100

Fuente: Ese Puesto de Salud corrales - Gestoras ARS

2.2.3 Salud Infantil

Uno de los grupos poblacionales más importantes corresponde a la primera infancia de 0 a 6 años y a la gestación. A continuación se presentan los indicadores de este grupo:

INDICADORES SALUD INFANTIL

INDICADOR	LINEA BASE	META A 2011	LOGROS			
			2008	2009	2010	2011
Indicadores de mortalidad						
Tasa de Mortalidad infantil * 1000 NV	16,9(DANE)	Reducir la tasa en 11.2%	0	37.03	0	0
Tasa de mortalidad perinatal * 1000 NV			0	35.71	0	0
Tasa de mortalidad en menores de 5 años	30,9 (DANE)	Reducir a 24,7	0	0	0	0
Tasa de mortalidad en menores de 5 años por EDA			0	0	0	0
Tasa de mortalidad en menores de 5 años por IRA			0	0	0	0
Programa Ampliado de Inmunización (PAI)						
Cobertura de vacunación con antipolio.	95%	95%	97.6%	95.3%	125%	128%
Cobertura de vacunación con pentavalente.	95%	95%	97.6%	92%	125%	120%
Cobertura de vacunación con	95%	95%	93.2%	93%	122%	102%

PLAN DE DESARROLLO “GESTIÓN Y EQUIDAD SOCIAL PARA CORRALES 2012 – 2015”

INDICADOR	LINEA BASE	META A 2011	LOGROS			
			2008	2009	2010	2011
Triple viral.						
Cobertura de vacunación con BCG	95%	95%	NA	NA	NA	NA
Cobertura de vacunación con antiamarílica	95%	95%	93.2%	92%	127.5%	98%
Indicadores de morbilidad						
Número anual de casos registrados de sífilis congênita			0	0	0	0
Número de niños menores de 2 años con VIH			0	0	0	0
Cobertura de determinación de TSH en el recién nacido			3.57	13.04	14.70	11.53
Indicadores de Inmunoprevenibles						
Tasa de notificación de casos probables de PFA en menores de 15 años.			0	0	0	0
No. Casos de Sarampión y Rubeola sospechosos.			0	0	0	0
N° De casos probables de Tosferina detectados			0	0	0	0
N° De casos de Tosferina confirmados por laboratorio.			0	0	0	0
N° De casos de Parotiditis detectados en menores de 5 años.			1	1	3	4
Incidencia de Varicela por 100.000 hab.			6	4	4	20

Fuente: ASIS 2011

Aunque las tasas de cobertura de vacunación son óptimas, se encuentran casos de Parotiditis o paperas, enfermedad que viene aumentando año a año al igual que la varicela. Esta última presenta un aumento del 500% para el último año.

2.2.4 Salud Sexual y Reproductiva

Según la información contenida en el estudio ASIS 2011 (ESE Puesto de Salud Corrales), el porcentaje de partos en adolescentes aumenta sustancialmente en los dos últimos años; el promedio de hijos por mujer no baja de 3 y durante el último año aparecen cifras de muerte por cáncer de cuello. Los controles médicos dirigidos a mujeres gestantes han venido mejorando sustancialmente hasta llegar a un nivel óptimo. A continuación se aprecian los indicadores respectivos:

INDICADORES SALUD SEXUAL Y REPRODUCTIVA

INDICADOR	LINEA BASE	META A 2011	LOGROS			
			2008	2009	2010	2011
Tasa de mortalidad materna * 100.000 NV			0	0	0	0
Número de muertes maternas			0	0	0	0
Porcentaje de partos en adolescentes (12 a 19 años)			3.57%	18.5%	2.94%	19.23%
Tasa de fecundidad en adolescentes			1	1	1	1
Tasa global de fecundidad en mujeres de 15 a 49 años	2,9 hijos por mujer	2,5 hijos por mujer	4hijos x mujer	3 hijos x mujer	3hijos por mujer	3hijos por mujer
Tasa de mortalidad por cáncer de cuello uterino			0	0	0	1.69
Número de personas vivas con diagnóstico de VIH/SIDA			0	0	0	0
Tasa de prevalencia de infección con VIH en población de 15 a 49 años	0.05%	Mantener por debajo de 0,1%	0	0	0	0
Número de personas con diagnóstico de VIH/SIDA en tratamiento ARV			0	0	0	0
Número de gestantes con diagnóstico de VIH-SIDA			0	0	0	0
Número de personas con infección con TBC – VIH			0	1	0	0
Número muertes por VIH-SIDA			0	0	0	0
Porcentaje de atención prenatal por médico o enfermera	95%	Mantener coberturas mayores	100%	96%	96%	100%

		al 95%				
Porcentaje de atención de parto por médico	95%					
Cobertura de parto institucional			100%	100%	100%	98%
Porcentaje de mujeres con cuatro o más controles prenatales			92.85%	96%	98%	100%
Porcentaje de mujeres en unión que usan métodos anticonceptivos modernos			SD	0.2%	0.58%	1.16%
Porcentaje de mujeres no unidas sexualmente activas que usan métodos anticonceptivos modernos			05	0.2%	0.2%	0.2%

Fuente: ese Puesto de Salud Corrales - ASIS 2011

2.2.5 Salud Oral

Según información suministrada a través de la ESE – Puesto de Salud de Corrales (ASIS, 2011), la salud oral de la población Corraleña ha venido mejorando sustancialmente, por una parte por el trabajo que adelanta la ESE y la importancia que las personas le han venido dando al cuidado y prevención en esta materia.

INDICADORES SALUD ORAL

INDICADOR	LINEA BASE	META A 2011	LOGROS			
			2008	2009	2010	2011
Índice de COP promedio a los 12 años de edad		90%	75	85	87	90
Porcentaje de dientes permanentes de los mayores de 18 años		100%	95%	95%	95%	100%
Número de personas que consultan al odontólogo en el último año		80%	1013	1213	1238	1228
Porcentaje de cumplimiento de control de placa bacteriana en población de 12 a 19 años (2 consultas al año)		50%	75%	80%	83%	85%
Porcentaje de cumplimiento de control de placa bacteriana en población mayor a 20 años. (1 consulta al año)		50%	60%	65%	68%	75%

INDICADOR	LINEA BASE	META A 2011	LOGROS			
			2008	2009	2010	2011
Porcentaje de cumplimiento de personas con detartraje. Recuerde que el indicador es la persona no el cuadrante.		50%	70%	75%	80%	90%
Porcentaje de personas 5 a 19 años que se les aplico flúor (2 veces año).		50%	70%	73%	79%	85%
Porcentaje de cumplimiento de aplicación de sellantes. Recuerde que el indicador es la persona no el cuadrante.		80%	75%	85%	90%	95%
Porcentaje de consulta odontológica general de la gestante.	95%	95%	100%	100%	100%	100%

Fuente: ese Puesto de Salud Corrales - ASIS 2011

2.2.6 Salud Mental

Este aspecto de la salud preocupa ya que se presentan varios casos de violencia, depresión e intento de suicidio. Así mismo se observa el incremento en casos de familias con presencia de consumo de alcohol e intervención de parte del psicólogo.

INDICADORES SALUD MENTAL

INDICADOR	LINEA BASE	LOGROS			
		2008	2009	2010	2011
Violencia Intrafamiliar					
Tasa de violencia sexual (mayores de 15 años).			0	0	0
Tasa de violencia física (mayores de 15 años).	28% ENDS 2005		5.09	7.35	5.65
Tasa de Maltrato Infantil (menores de 14 años)	30% ENDS 2005	1.85	1.35	1.56	1.39
Tasa de Abuso sexual (menores de 14 años)	31.2 CASOS X 1000.000HBTS	0	0	0	1.39
Trastornos mentales y suicidio					
Tasa de intento de suicidio		0	0.42	0	0.42

PLAN DE DESARROLLO “GESTIÓN Y EQUIDAD SOCIAL PARA CORRALES 2012 – 2015”

INDICADOR	LINEA BASE	LOGROS			
		2008	2009	2010	2011
Tasa de suicidios	6,0 x 100.000 hbt	0	0	0	0
Total de personas con problemas de trastorno depresivo.	38.5%	4	7	7	8
Total de personas con problemas de trastorno psicótico.		1	1	1	1
Total de personas con problemas de trastorno de ansiedad.		0	1	2	2
Consumo de Sustancias Psicoactivas					
Total de familias con uno o más miembros con problemas de consumo de alcohol.	22,6 ALTO RIESGO Y 10,5% PERJUDICIAL	4	5	6	7
Total de familias con intervención por Psicología.		2	2	5	4
Total de familias con resolución del problema de consumo de alcohol.		0	0	0	0

Fuente: ese Puesto de Salud Corrales - ASIS 2011

2.2.7 Enfermedades Transmisibles y Zoonosis

Las enfermedades más impactantes en este grupo son el dengue, la malaria, la tuberculosis y las infecciones de transmisión sexual – VIH/SIDA. Afortunadamente en el municipio no hacen presencia.

INDICADORES ENFERMEDADES TRANSMISIBLES Y ZOONOSIS

INDICADOR	LINEA BASE	META A 2011	LOGROS			
			2008	2009	2010	2011
Tuberculosis						
Incidencia de tuberculosis			0	1	0	0
Tasa de mortalidad por tuberculosis			0	0.41	0.	0
Porcentaje de detección de casos de Tuberculosis	30% (2006)	INCREMENTAR LA DETECCION EN 22,9%	0%	0.4%	0%	0%
Porcentaje de curación de casos de TBC pulmonar baciloscopia positiva	63%(2006)	INCREMENTAR TASA DE CURACION	NA	NA	NA	NA

PLAN DE DESARROLLO “GESTIÓN Y EQUIDAD SOCIAL PARA CORRALES 2012 – 2015”

INDICADOR	LINEA BASE	META A 2011	LOGROS			
			2008	2009	2010	2011
		25.9%				
Lepra						
Prevalencia de lepra	1 CASO X 10.000HBTES	REDUCIR LA PREVALENCIA	0	0	0	0
Incidencia de lepra			0	0	0	0
Proporción de casos nuevos detectados sin discapacidad (Grado 0)			0	0	0	0
Rabia						
Casos de rabia humana transmitida por perro			0	0	0	0
Casos de rabia en perros			0	0	0	0
Control de focos en rabia silvestre			0	0	0	0
Cobertura de vacunación antirrábica canina			248%			100%
Cobertura de vacunación antirrábica felina						
Malaria						
Índice parasitario anual (IPA)			0	0	0	0
Índice por <i>P.falciparum</i> anual (IFA)			0	0	0	0
Índice por <i>P.vivax</i> anual (IVA)			0	0	0	0
Tasa de Letalidad por malaria			0	0	0	0
Tasa de Complicaciones por malaria			0	0	0	0
Dengue						
Incidencia de dengue por 100.000 hab.			0	0	0	0
Proporción de casos de Dengue Grave.			0	0	0	0
Proporción de hospitalizaciones por Dengue Grave			0	0	0	0
Letalidad por Dengue grave			0	0	0	0
Leishmaniasis						
Tasa de incidencia anual de Leishmaniasis cutánea por 100.000 hab.			0	0	0	0
Tasa de incidencia anual de Leishmaniasis Mucocutanea por 100.000 hab.			0	0	0	0
Chagas 0						
Incidencia de chagas por 100.0000 Hab.			0	0	0	0

Fuente: ese Puesto de Salud Corrales - ASIS 2011

2.2.8 Enfermedades Crónicas No Transmisibles

Estas corresponden a las producidas por la falta de actividad física, consumo de cigarrillo o humo de cocina, alimentación no saludable y hábitos no saludables. De acuerdo con la Secretaría de salud de Boyacá corresponden a las causas más frecuentes de muerte de personas.

INDICADORES ENFERMEDADES CRONICAS NO TRANSMISIBLES

INDICADOR	LINEA BASE	META A 2011	LOGROS			
			2008	2009	2010	2011
Actividad física						
Prevalencia de actividad física global en adolescentes entre 13 y 17 años	39%	AUMENTAR POR ENCIMA DEL 39%	28%	32%	35%	37%
Prevalencia de actividad física mínima en adultos entre 18 y 64 años			40.3%	40.29%	47.10%	53.82%
Edad inicio consumo cigarrillo en población menor de 18 años	13 AÑOS SPA 2006	Incrementar por encima de 16 años el inicio	15	14	14	14
Enfermedad renal crónica						
Prevalencia de Insuficiencia renal crónica				2	2	3
Incidencia de insuficiencia renal crónica						
Tasa de mortalidad por Insuficiencia renal crónica.				0	0	0
Diabetes mellitus						
Prevalencia de diabetes mellitus			3	1	1	2
Incidencia de diabetes mellitus			2	1	2	2
Tasa de mortalidad por diabetes mellitus						
Hipertensión arterial						
Prevalencia de hipertensión arterial						
Incidencia de hipertensión arterial						
Tasa de mortalidad por enfermedad hipertensiva						

PLAN DE DESARROLLO “GESTIÓN Y EQUIDAD SOCIAL PARA CORRALES 2012 – 2015”

INDICADOR	LINEA BASE	META A 2011	LOGROS			
			2008	2009	2010	2011
Discapacidad						
Proporción de población con alguna limitación						
Fracción de personas en condición de discapacidad con limitaciones permanentes para ver a pesar de usar lentes o gafas						1/15
Fracción de personas en condición de discapacidad con limitaciones permanentes para oír aún con aparatos especiales			3/4	4/6	4/6	6/6
Fracción de personas en condición de discapacidad con limitaciones permanentes para hablar			1/1	1/1	1/1	1/1
Fracción de personas en condición de discapacidad con limitaciones permanentes para caminar o moverse			7/41	8/41	8/41	5/40
Fracción de personas en condición de discapacidad con limitaciones permanentes para usar brazos y manos ¹			1/38	1/41	1/41	1/40
Fracción de personas en condición de discapacidad con limitaciones permanentes para entender o aprender			7/63	6/63	6/64	5/63
Fracción de personas en condición de discapacidad con limitaciones permanentes para relacionarse con los demás por problemas mentales o emocionales			3/3	3/3	3/4	4/4
Fracción de personas en condición de discapacidad con limitaciones permanentes para su autocuidado (bañarse, vestirse, alimentarse por sí mismo)			2/2	2/2	2/2	2/2
Fracción de personas en condición de discapacidad con otra limitación permanente			0	0	0	0

Fuente: ese Puesto de Salud Corrales - ASIS 2011

2.2.9 Nutrición

Al igual que la salud mental, la nutrición es un factor que preocupa debido a la presencia de casos de desnutrición global, aguda y crónica, así como al porcentaje de niños nacidos con bajo peso.

INDICADORES DE NUTRICION

Indicador	Línea de base	Meta 2011	2008	2009	2010	2011
Porcentaje de bajo peso en gestantes.			14.28 %	7.14% %	29.62 %	23.07 %
Porcentaje de nacidos vivos con bajo peso al nacer (menor a 2500 grs.)				5.40%	2.94%	3.84%
Porcentaje de desnutrición global en niños menores de 5 años	12.3% SISVAN		16%	13.2%	14.2%	13.63 %
Porcentaje de desnutrición aguda en niños menores de 5 años			SD	5.3%	4.9%	4.54%
Porcentaje de desnutrición crónica en menores de 5 años			SD	34%	34.03 %	32.55 %
Porcentaje de desnutrición global en escolares	6% SISVAN	7%	SD	8.84%	8%	7.05%
Porcentaje de desnutrición aguda en escolares				16.55 %	13.10 %	12.50 %
Porcentaje de desnutrición crónica en escolares.				7.9%	6.8%	6.55%
Duración promedio en meses de la lactancia materna exclusiva en menores de 6 meses	4.3 MESES ENSIN	INCR EMEN TAR EN UN MES 5.3 M	5M	6M	6M	6M
Duración en meses de la lactancia materna total.	12M	12M	13M	13M	15M	14M
Niños y niñas de 6 meses a 5 años de edad beneficiados con el programa de desayunos infantiles.			SD	20	39	39
Número de niños y niñas beneficiados con el programa de restaurantes escolares			SD	SD	515	504
Número de adultos mayores beneficiados con complemento alimentario			SD	63	60	58

Fuente: ese Puesto de Salud Corrales - ASIS 2011

2.2.10 Morbilidad

Las causas de morbilidad (proporción de personas que se enferman en un lugar y en un tiempo determinado), por grupos de población son:

- ♻ Menores de Un (1) año: las principales causas son: rinofaringitis aguda, Diarrea y gastroenteritis, infecciones agudas, parasitosis intestinal, caries, otitis, dolores abdominales, conjuntivitis, fiebre no especificada y alergias.

10 PRIMERAS CAUSAS DE MORBILIDAD POR CONSULTA EXTERNA EN MENORES DE UN AÑO

Menor de 1 año Género Femenino				Menor de 1 año Género Masculino			
CODIGO DX CIE10	NOMBRE DX	FRC	%	CODIGO DX CIE10	NOMBRE DX	FRC	%
1 JOOX	RINOFARINGITIS AGUDA	103	53.92%	JOOX	RINOFARINGITIS AGUDA	88	46%
2 J068	OTRAS INFECCIONES AGUDAS DE SITIOS MULTIPLES	42	56.75%	AO9X	DIARREA Y GASTROENTERITIS	35	43%
3 K 029	CARIES DENTAL NO ESPECIFICADA	39	62.90%	B829	PARASITOSIS INTESTINAL	33	55.93%
4 B829	PARASITOSIS INTESTINAL NO ESPECIFICADA	26	44.32%	J068	OTRAS INFECCIONES AGUDAS DE SITIOS MULTIPLES	32	43%
5 AO9X	DIARREA Y GASTROENTERITIS	15	30%	K029	CARIES DENTAL NO ESPECIFICADA	23	37%
6 H669	OTITIS MEDIA	12	40%	H 669	OTITIS MEDIA	18	60%
7 H 109	CONJUNTIVITIS NO ESPECIFICADA	9	45%	R104	OTROS DOLORES ABDOMINALES	12	80%
8 R 509	FIEBRE NO ESPECIFICADA	8	52%	H109	CONJUNTIVITIS NO ESPECIFICADA	11	55%
9 R 104	OTROS DOLORES ABDOMINALES	3	20%	R 509	FIEBRE NO ESPECIFICADA	07	48%
10 T 784	ALERGIAS	7	52%	T 784	ALERGIAS	6	48%
	SUMA 10 PRIMERAS CAUSAS	264				264	

Fuente: Salud Virtual 2011 ESE Corrales.

- ⌘ Causas de morbilidad en población de 1 – 4 años: en su orden, rinofaringitis aguda, otras infecciones agudas, diarrea, examen medico general, caries dental, otitis, infección de vías urinarias, parasitosis intestinal, fiebre, gingivitis.

10 PRIMERAS CAUSAS DE MORBILIDAD POR CONSULTA EXTERNA EN POBLACION DE 1 A 4 AÑOS

1 a 4 años Género Femenino				1 a 4 años Género Masculino				
CODIGO DX CIE10	NOMBRE DX	FRC	%	CODIGO DXCIE10	NOMBRE DX	FRC	%	
1	J00X	RINOFARINGITIS AGUDA	82	90%	Z001	CONTROL DE LA SALUD DEL NIÑO	83	37.7%
2	J068	OTRAS INFECCIONES AGUDAS DE SITIOS MULTIPLES	41	21.4%	J00X	RINOFARINGIRIS AGUDA	53	24.09%
3	A09X	DIARREA	15	7.8%	J 068	OTRAS INFECCIONES AGUDAS DE SITIOS MULTIPLES	20	9.09%
4	Z000	(EXAMEN MEDICO GENERAL)	10	5.2%	A09X	DIARRERA Y GASTROENTRERITIS DE PRESUNTO ORIGEN INFECCIOSO	17	7.72%
5	K029	CARIES DENTAL	9	4.7%	Z000	EXAMEN MEDICO GENERAL	11	5.02%
6	N390	INFECCION DE VIAS URINARIAS	9	4.7%	H669	OTITIS MEDIA NO ESPECIFGICA	10	4.54%
7	J068	OTRAS INFECCIONES AGUDAS	8	4.1%	R 509	FIEBRE NO ESPECIFICADA	7	3.18%
8	H669	OTITIS MEDIA	7	3.6%	B 829	PARASITOSIS INTESTINAL	7	3.18%
9	B829	PARASITOSIS INTESTINAL	3	3.1%	K050	GINGIVITIS AGUDA	7	3.18%
10	R509	FIEBRE NO ESPECIFICADA	4	2.09%	L 209	DERMATITIS ATOPICA	5	2.27%
		SUMA 10 PRIEMRAS CAUSAS	191	80.9%			220	45.73%
		RESTO	45	19%			261	54.26%
		TOTAL	236				481	

Fuente: SIS, SALUD VIRTUAL ESE CORRALES. 2011.

- ⌘ Causas de morbilidad en población de 5 – 14 años: rinofaringitis, parasitosis, caries, epilepsia, cefalea, examen medico general, diarrea, conjuntivitis y dolores abdominales.

10 PRIMERAS CAUSAS DE MORBILIDAD POR CONSULTA EXTERNA EN POBLACION DE 5 A 14 AÑOS

5 a 14 años Género Femenino				5 a 14 años Género Masculino			
CODIGO DX CIE10	NOMBRE DX	FRC	%	CODIGO DXCIE10	NOMBRE DX	FRC	%
1 J 00X	RINOFARINGITIS AGUDA	37	26.4%	J 00X	RINIFARINGITIS AGUDA	68	29.43
2 B 829	PARASITOSIS INTESTINAL	25	17.8%	J 068	OTRAS INFECCIONES AGUDAS DE SITIOS NO ESPECIFICOS	36	15.58%
3 K 02	CARIES NO ESPECIFICADA	20	14.2%	B 829	PARASITOSIS INTESTINAL	34	14.7
4 J 068	OTRAS INFECCIONES AGUDAS	16	11.4%	K 02	CARIES NO ESPECIFICADA	28	12.12
5 G 409	EPILEPSIA TIPO NO ESPECIFICADO	10	7.14%	Z 000	EXAMEN MEDICO GENERAL	13	5.62%
6 R 51X	CEFALEA	8	5.7%	R 104	OTROS DOLORES ABDOMINALES	11	4.76
7 Z000	EXAMEN MEDICO GENERAL	8	54.7%	R 51X	CEFALEA	11	4.76
8 H 109	CONJUNTIVITIS NO ESPECIFICADA	8	50.7%	A09X	DIARREA Y GASTROENTERITIS	10	4.32%
9 R 104	OTROS DOLORES ABDOMINALES NO ESPECIFICADOS	4	2.85%	H 109	CONJUNTIVITIS NO ESPECIFICADA	10	4.32%
10 A09X	DIARREA Y GASTROENTERITIS NO ESPECIFICADA	4	2.85%	G 409	EPILEPSIA NO ESPECIFICADA	10	4.32%
	SUMA 10 PRIMERAS CAUSAS	140	40.59%			231	39.96%
	RESTO	204	59.3%			347	60.03%
	TOTAL	344				578	

Fuente:RIPS, SALUD VIRTUAL ESE CORRALES 2011.

♿ Causas de morbilidad en población de 15 – 44 años

10 PRIMERAS CAUSAS DE MORBILIDAD POR CONSULTA EXTERNA EN POBLACION DE 15 A 44 AÑOS

15 a 44 años Género Femenino				15 a 44 años Género Masculino			
CODIGO DX CIE10	NOMBRE DX	FRC	%	CODIGO DXCIE10	NOMBRE DX	FRC	%
1 K029	CARIES DENTAL	75	14.64%	K029	CARIES DENTAL	38	26.20%
2 J 00X	RINIFARINGITIS AGUDA	72	14.06%	J00X	RINOFARINGITIS	28	19.31%
3 N 760	VAGINITIS AGUDA	68	13.28%	J 068	OTRAS INFECCIONES	22	15.17

PLAN DE DESARROLLO “GESTIÓN Y EQUIDAD SOCIAL PARA CORRALES 2012 – 2015”

4	J 068	OTRAS INFECCIONES AGUDAS DE SITIOS MULTIPLES	61	11.91%	B 829	PARASITOSIS INTESTINAL	18	12.41%
5	K 297	GATRITIS NO ESPECIFICADA	57	11.13%	K 297	GASTRITIS	13	8.96%
6	Z000	ECEXAMEN MEDICO GENERAL	57	11.13%	M 545	LUMBAGO	10	6.89%
7	R 51X	CEFALEA	49	9.57%	A09X	DIARREA	9	6.20%
8	B 829	PARASITOSIS INTESTINAL	29	5.66%	R 51X	CEFALEA	8	5.51%
9	N 390	INFECCION DE VIAS URINARIAS	28	5.46%	Z000	EXAMEN MEDICO GENEAL	8	5.51%
10	E039	HIPOTIROIDISMO	26	5.07%	E789	PARASITOSIS	4	2.25%
		SUMA 10 PRIMERAS CAUSAS	512	79%			145	31.59%
		RESTO	136	20.9%			314	68%
		TOTAL	638				459	

Fuente:SALUD VIRTUAL ESE CORRALES

♿ Causas de morbilidad en población de 45 – 59 años

10 PRIMERAS CAUSAS DE MORBILIDAD POR CONSULTA EXTERNA EN POBLACION DE 45 A 59 AÑOS

45 a 59 años Género Femenino				45 a 59 años Género Masculino				
CODIGO DX CIE10	NOMBRE DX	FRC	%	CODIGO DXCIE10	NOMBRE DX	FRC	%	
1	I 10X	HIPERTENSIÓN ARTERIAL	48	22.3	K297	GASTRITIS	11	5.94%
2	J00X	RINOFARINGITIS	32	14.8%	I 159	HIPERTENSION SECUNDARIA	11	5.94%
3	I159	HIPERTENSION SECUNDARIA	34	14.4%	I10X	HIPWERTENSION ESENCIAL	10	5.40%
4	K297	GATRITIS NO ESPECIFICADA	22	10.2%	K 029	CARIES	10	5.40%
5	K029	CARIES	21	9.7%	J449	EPOC	10	5.40%
6	J068	OTRAS INFECCIONES AGUDAS DE SITIOS MULTIPLES	16	7.4%	M545	LUMBAGO	8	4.32%
7	N 769	VAGINITIS AGUDA	13	6.04%	E789	TRASTORNOS DEL METABOLISMO	7	3.78%
8	N 390	INFECCION DE VIAS URINARIAS	11	5.11%	B 829	PARASITOSIS INTESTINAL	8	4.32%
9	Z 000	EXAMEN MEDICO	11	5.11	R51X	CEFALEA	5	2.70%
10	E 789	TRASTORNO DEL METABOLISMO	10	4.6%	J 00X	RINOFARINGITIS	5	2.70%

PLAN DE DESARROLLO “GESTIÓN Y EQUIDAD SOCIAL PARA CORRALES 2012 – 2015”

	SUMA 10 PRIMERAS CAUSAS	215	47%			185	55.29%
	RESTO	235	63%			150	44.7%
	TOTAL	450				335	

Fuente: RIPS, SALUD VIRTUAL ESE CORRALES 2011

♿ Causas de morbilidad en población mayor de 60 años

♿ **10 PRIMERAS CAUSAS DE MORBILIDAD POR CONSULTA EXTERNA EN POBLACION MAYOR DE 60 AÑOS**
♿ **MUNICIPIO CORRALES AÑO 2011**

60 y más años Género Femenino				60 y más años Género Masculino				
CODIGO DX CIE10	NOMBRE DX	FRC	%	CODIGO DX CIE10	NOMBRE DX	FRC	%	
1	I10X	HIPERTENSION	149	31.1%	J449	ENFERMEDAD PULMONAR OBSTRUCTIVA CRONICA89	89	30.6%
2	I 159	HIPERTENSION SECUNDARIA	138	28.8%	I 10X	HIPERTENSION 70	70	24.13%
3	H 199	ARTROSIS	42	8.76%	I 159	HIPERTENSION SECUNDARIA	59	20.34
4	K297	GASTRITIS	36	7.51%	M 199	ARTROSIS	28	9.56%
5	J00X	RINOFARINGITIS AGUDA	26	5.42%	K 297	GASTRITIS	14	4.82%
6	M069	ARTRITIS REMATOIDEA	26	5.42%	M069	ARTRITIS REMATOIDEA	11	0.03%
7	E119	DIABETES	20	4.17%	E 789	TRASTORNO DE LIPOPROTEINAS	8	2.75%
8	J 449	ENFERMEDAD PULMONAR OBSTRUCTIVA CRONICA	18	3.75%	Z000	EXAMEN MEDICO GENERAL	7	2.41%
9	N 390	INFECCION DE VIAS URINARIAS	11	2.29	J00X	RINOFARINGITIS AGUDA	7	2.41%
10	E 789	TRASTORNO DE LIPOPROTEINAS	11	2.29%	M 545	LUMBAGO	6	2.06%
		SUMA 10 PRIMERAS CAUSAS	479	74.7%			290	77.03%
		RESTO	162	25.27%			85	22.6%
		TOTAL	641				375	

Fuente: ASIS, SALUD VIRTUAL ESE CORRALES 2011.

2.2.11 Mortalidad

En promedio en los últimos cuatro años fallecieron 12 personas por año.

Tasa de mortalidad general por sexo, 2008 – 2011

AÑO	2008			2009			2010			2011		
Item	Total	Sexo		Total	Sexo		Total	Sexo		Total	Sexo	
		Hombres	Mujeres		Hombres	Mujeres		Hombres	Mujeres		Hombres	Mujeres
Nº Defunciones	11	7	4	17	9	8	14	10	4	16	8	8
Tasa de mortalidad por 1000 hab	4.46	5.8	3.16	6.9	7.6	6.3	5.81	8.46	3.2	6.7	3.36	6.5

Fuente: ASIS 2011

Dentro de las causas de muerte de los habitantes de Corrales se destacan las enfermedades isquémicas del corazón y las cardiovasculares con 11 casos todos en mayores de 65 años. Los 4 casos restantes fueron por accidentes con maquinaria y arma blanca en mayores de 15 a 44 años.

2.3 EDUCACION

2.3.1 Nivel Educativo

Según la información suministrada por el DANE, la población de Corrales cuenta con el siguiente nivel educativo:

- Población sin ningún nivel educativo 10.1%
- Primaria 47%
- Secundaria 27.1%
- Profesional 3.5%
- Posgrado 0.6%

(DANE, Censo 2005).

En el sector urbano el promedio educativo es de 4.2 grados y en el sector rural es de 3.1 grado. Por su parte, el DANE reporta una tasa de analfabetismo de 8,9%, por lo que el municipio adelantó el programa Yo Si Puedo logrando una disminución del 2.81%.

2.3.2 Instituciones Educativas

Corrales cuenta con la institución de Educación Formal denominada Institución Educativa Técnica Juan José Samaniego que cuenta con las siguientes sedes:

- Concentración Urbana: Preescolar y Primaria
- Escuela Alfonso Rosas Carreño: Escuela Unitaria, preescolar y primaria Vereda Modecá
- Centro Educativo El Bujío: Vereda Reyes Patria Sector el Bujío Preescolar y primaria
- Escuela Juana Escobar: Vereda Buenavista
- Escuela Reyes Patria: Vereda Reyes Patria

Las instituciones educativas rurales prestan el servicio educativo en los niveles preescolar y primaria, mientras en el sector urbano se brinda el servicio educativo desde preescolar, básica y media técnica.

A continuación se presenta la información detallada en cuanto a

2.3.3 Cobertura en Educación (2012)

La población matriculada en los diferentes niveles de formación en el Municipio de Corrales es la siguiente:

GRADO	MATRICULADOS	COBERTURA
Transición	40	100%
Primero	41	106%
Segundo	33	
Tercero	41	
Cuarto	51	
Quinto	49	
Sexto	49	107%
Séptimo	33	
Octavo	47	
Noveno	45	
Décimo	40	
Once	43	SD
Ciclo VI	25	
Ciclo V	21	

Fuente: Dirección de Núcleo Educativo Corrales

Graduados Educación regular 43
 Graduados Educación de adultos 21
 Directivos Docentes 2

Docentes 14

Administrativos 8

2.3.4 Calidad educativa

Los promedios en Saber 5º en el año 2009 de los estudiantes de Corrales son

LENGUAJE	MATEMATICAS	NATURALES	TERRITORIO	PROMEDIO
319	341	333	Corrales	331
301	301	301	Colombia	301

Fuente: ICFES 2009

En general presentan 30 puntos más que la nación, con puntajes que la superan en todas las áreas.

Los promedios en Pruebas Saber 9º para el año 2009 son:

LENGUAJE	MATEMATICAS	NATURALES	TERRITORIO	PROMEDIO
304	315	279	Corrales	299
301	302	301	Colombia	301

Fuente: ICFES 2009

El promedio en Noveno fue de 299, con 2 puntos menos que la nación, básicamente por naturales que resultó más bajo en 22 puntos.

Los resultados de las Pruebas ICFES se encuentran en MEDIO con promedios de 48.

2.4 CULTURA Y TURISMO

2.4.1 Cultura

En materia de cultura la población Corraleña sigue las tradiciones propias boyacenses, guardando celosamente las costumbres ancestrales en cuanto a la conformación de la estructura familiar, las relaciones sociales y las manifestaciones culturales.

- Manifestaciones Culturales: las siguientes celebraciones tradicionales especiales son la expresión cultural más acogida por la población de Corrales:
 - Semana santa: conciertos y representación en vivo el viernes santo : recorrido del río por el parque y termina en el colegio)
 - Fiestas Municipales: San Judas Tadeo segundo sábado de diciembre y La Inmaculada Concepción.
 - Alumbrado navideño: Tradición que le ha hecho merecedor de la visita de turistas nacionales y extranjeros, así como de considerar a Corrales como el Pesebre natural de Boyacá.
 - Fiestas de la virgen del Carmen: celebración especial durante los meses de julio y agosto de cada año, por iniciativa de los gremios de transportadores, trabajadores de Acerías y los Pensionados.
 - Aguinaldo Corraleño: 16 – 24 diciembre presentación banda de mayores los primeros días después de misa, del 22 – 24 desfiles de carrozas, 23 de diciembre día del estudiante (organizado por el CEC-Centro Estudiantil Corraleño)
 - VELATON: evento realizado el 31 de octubre de cada año, organizado por el CEC (Organización sin ánimo de lucro), cuya tercera versión se llevó a cabo en el 2011. A este evento asisten las colonias residentes en otros municipios y tiene como fin particular recolectar fondos para la organización del aguinaldo.
 - Cumpleaños del municipio el 28 de enero: celebración eucarística, desfile, actos culturales
 - Día del Campesino (Septiembre)

- Patrimonio cultural: el patrimonio cultural está representado en:
 - Casa de la cultura: ubicada sobre la ronda del río Chicamocha, cuenta con un salón en el que funciona la biblioteca municipal, dos salas de lectura, sala de música. Cuenta con Ludoteca y depósito de trajes típicos y depósitos de trajes para eventos de semana Santa.
 - Salón cultural Albeiro Goyeneche (eventos culturales, conferencias y servicios excequiales).
 - Biblioteca Municipal: afiliada a la red de bibliotecas públicas, se ubica en la casa de la cultura, cuenta con colecciones bibliográficas de diversa índole que le permiten al usuario desplazarse por las diferentes áreas del saber, así como enriquecer su cultura a través del cuento, la poesía y la música. Tiene capacidad para atender a 50 usuarios de manera simultánea. Además de los servicios de préstamo de material bibliográfico, desarrolla las siguientes actividades:
 - Actividades mensuales de lectura con niños de los hogares de bienestar
 - Actividades de comprensión de lectura dirigido a niños de primaria
 - Actividades de pintura, video o película, plastilina: manejo de tiempo libre
 - Programa: La maleta viajera dirigido a las veredas, contiene cuentos y artes – incentivos con dulces
 - % de población atendida: 449 (90%) niños atendidos durante marzo de un total de 500
 - Edificio Casa de Artesanías: infraestructura de gran valor arquitectónico que fue destruido por la lluvia en la pasada ola invernal y se encuentra en avanzado estado de deterioro.

- Club deportivo y Cultural: lugar que también ha sido destruido por la lluvia y está totalmente deteriorado.
- Museo Juan José Reyes Patria: ubicado en la casa de la cultura, colecciona algunas prendas del General Juan José Reyes Patria (la espada, un traje y 2 cuadros). Este no se encuentra activo debido a la incipiente colección de propiedad del General. El municipio a través de la dirección de cultura ha realizado gestiones para la consecución de más elementos que ayuden a conformar bien el museo para colocarlo al público.
- Banda Sinfónica Municipal: integrada por un número de 30 – 35 niños y jóvenes del municipio y/o provenientes de municipios vecinos.
- Banda Ciudad Corrales: se trata de una organización privada de personas mayores oriundas del municipio, cuenta con instrumentación propia y ameniza las diferentes festividades del municipio.
- Patrimonio Arquitectónico
 - Casa de la cultura
 - Edificio Alcaldía Municipal
 - Casa de Artesanías (por restaurar)
 - Club Deportivo (por restaurar)
 - Colegio Antiguo: construcción de gran valor arquitectónico colonial que no pudo ser rescatado por el municipio debido a que figura a nombre de una organización privada, lamentablemente lo dejó destruir y hoy solo se hallan las ruinas.
- Escuelas de Formación Artística
 - Escuela de música: banda sinfónica

- Escuela de danza: creada pero no está funcionando por presupuesto
- Gastronomía: sobresalen las génovas, producto conocido a nivel nacional como expresión de arte culinario típico de corrales, así como el tamal boyacense, el cocido boyacense y en general la gastronomía típica de Boyacá.
- Personal: el personal que administra el patrimonio cultural de Corrales es el siguiente:
 - Secretario de Cultura y Deporte
 - Directora de la Biblioteca
 - Instructor de la Banda Sinfónica (vinculado mediante contrato de prestación de servicios)
- Consejo Municipal de Cultura
- Necesidades Actuales del Sector: fortalecimiento de las escuelas de formación artística, dotación para ampliar la gama de servicios de formación en áreas como el teatro.

2.4.2 Turismo

Este es uno de los sectores importantes de Corrales que aún no ha sido trabajado en su totalidad. Su principal atractivo turístico es el alumbrado navideño y las celebraciones artísticas durante la semana santa. Carece de infraestructura adecuada para atender turistas de otras latitudes como hoteles u hostales, cafeterías, restaurantes. Por su parte el turismo rural no ha sido implementado por lo que tampoco se cuenta con infraestructura. El municipio fomentará la adecuación de posadas y logística en lo rural, la construcción de hoteles en el sector urbano y la organización de cuatro programas de turismo.

2.5 RECREACION Y DEPORTE

El deporte en el municipio de Corrales se incentiva en las instituciones educativas para la participación en los juegos intercolegiados regionales y

departamentales. Existe la escuela de formación deportiva en futbol y microfútbol para niños y niñas así:

- Preinfantil semillitas femenino
- Infantil (masculino y femenino)
- Menores (masculino)

Además del futbol, se destaca la práctica del levantamiento de pesas, modalidad en la que Corrales ha sido bien representado en los juegos intercolegiados.

La infraestructura deportiva municipal es la siguiente:

- Cancha de futbol localizada en el Colegio
- Pista Atlética localizada en el Colegio
- Polideportivo municipal
- 8 parques recreativos localizados en Reyes Patria, El Bujío, Modecá y Buenavista y el centro urbano.

Actualmente los escenarios deportivos requieren mantenimiento y adecuación. La administración incentivará a la práctica de actividad físico deportiva y recreativa para la población.

2.6 VIVIENDA

Corrales cuenta con 625 viviendas para 676 hogares. El 40% (250) se localizan en el sector rural y un 60% (370) en el sector urbano. En el sector rural se encuentran 262 hogares (39%) y en el sector urbano 414 (61%). Se estima un promedio de 4 personas por hogar (DANE, Censo 2005).

VIVIENDA Y DENSIDAD DE POBLACION

VEREDA	No. Habitantes	No. Viviendas	Hab/km2	Área Km2
Modecá	146	48	11,23	17,46
Corrales	115	36	10,5	10,72
Buenavista	116	35	11,12	8,19
Didamón	120	35	11,66	5,28
Reyes Patria	466	244	26	18

Sector Urbano	1.578	379	476,66	5,67
TOTAL	2.541	777		60,1

Fuente: Sisben 2011

Acorde con la información del DANE, el déficit es de 50 viviendas en todo el municipio; sin embargo, existen viviendas que presentan entre 2 a 5 necesidades insatisfechas, por lo que el déficit se acerca al 26% de la población, es decir 202 viviendas. Por otra parte, existen personas que se encuentran en niveles 1 y 2 del Sisben, provenientes del sector urbano y rural que necesitan adquirir vivienda nueva. Según el censo DANE 2005, 36 familias viven en arriendo y seguramente anhelarán obtener su vivienda propia. La administración municipal calcula que se requiere construir alrededor de 150 viviendas nuevas y mejorar por lo menos 250. En especial, el programa beneficiaría a las familias en situación de pobreza extrema y para ello buscará el apoyo de los programas de corresponsabilidad social existentes en el municipio o que tienen presencia en el radio de influencia del mismo. La construcción de vivienda requiere saneamiento de los títulos de propiedad, razón por la que se deberá adelantar un programa que permita solucionar esta situación.

3. DESARROLLO INSTITUCIONAL

El desarrollo institucional comprende la planeación, organización, control y dirección como funciones adelantadas en el municipio.

3.1 PLANEACION

Es adelantada a través de la Secretaría de Planeación Municipal, la cual se encarga de coordinar la formulación del plan de desarrollo, organizar el Banco de Proyectos, formular los planes operativos de acción por dependencias, estudiar y expedir las licencias de construcción, loteo y urbanismo, formular los proyectos de inversión, elaborar diseños y realizar interventorías a las obras públicas ya que no se cuenta con Secretaría de Obras Públicas.

3.2 ESTRUCTURA DE LA ADMINISTRACION MUNICIPAL

La estructura administrativa está compuesta por:

3.2.1 Nivel Directivo

- ⇨ Alcalde
- ⇨ Secretaría General y Jurídica
- ⇨ Secretaría de Obras Públicas, Planeación y Desarrollo
- ⇨ Secretaría de Hacienda y Tesorería
- ⇨ Secretaría de Cultura y Turismo

3.2.2 Nivel Ejecutivo

- ⌘ Comisaría de Familia

3.2.3 Nivel Asistencial

- ⌘ Secretaria Ejecutiva del Despacho
- ⌘ Auxiliar de Tesorería

3.3 SISTEMA DE CONTROL INTERNO

En el municipio se implementó el Modelo Estándar de Control Interno MECI en los subsistemas: Control Estratégico, Control de Gestión y Control de Evaluación. Para ello se realizó el diseño del sistema, la implementación y mejoramiento continuo buscando crear la cultura del autocontrol en todos los funcionarios y la autorregulación por parte de la entidad. Hay componentes por mejorar sustancialmente como la administración de riesgo, el modelo de operación, la rendición de cuentas y los planes de mejoramiento. El ajuste y optimización de estos componentes, permitirá mejorar el desempeño de la Alcaldía en conjunto con todas sus dependencias.

3.4 ESTILOS DE DIRECCION

El estilo de dirección que actualmente se aplica en la administración municipal es el democrático participativo, el cual se caracteriza por el flujo de la información hacia todos los niveles, el empoderamiento de cada una de las dependencias y la confianza en cada funcionario para desarrollar su trabajo. El clima laboral es alto y orientado a resultados, de manera que cada uno de ellos se apropia de lo que debe hacer y lo adelanta utilizando el autocontrol.

3.5 DESEMPEÑO INTEGRAL

Anualmente el Departamento Nacional de Planeación realiza la medición del desempeño integral de los municipios del País, con base en cuatro componentes esenciales: eficacia, eficiencia, cumplimiento de requisitos legales y gestión. La última evaluación corresponde al año 2010 y hacia el mes de julio se conocerá la correspondiente al 2011.

Los resultados de la medición para el municipio de Corrales son los siguientes: Eficacia 84%, Eficiencia 54.9%, requisitos legales 81.4%, capacidad administrativa 91.4%, desempeño fiscal 66.7%, gestión 79.1%, índice integral 75%, posición nacional 255 y posición departamental 28. Esta es la línea base con que cuenta la administración municipal para mejorar el desempeño. Se espera en particular, mejorar la eficiencia la cual se refiere al óptimo uso de los recursos, es decir, hacer más con menos dinero o recurso humano. También se puede buscar el mejoramiento del desempeño fiscal creando nuevos ingresos para el municipio, congelando o bajando gastos de funcionamiento y haciendo gestión ante la nación y el departamento.

4. DESARROLLO ECONOMICO

La economía del municipio de Corrales gira principalmente en torno a la producción agrícola, pecuaria, minería, industria y servicios.

4.1 AGRICULTURA

La agricultura en el municipio de corrales está representada en los siguientes cultivos:

☛ Cultivos Transitorios

A este grupo pertenecen los siguientes productos:

PRODUCTO	AREA SEMBRADA (Ha.)	AREA COSECHADA	RENDIMIENTO (Tn/Ha)	PRODUCCION ANUAL (Ton)
-----------------	------------------------------------	---------------------------	--------------------------------	---------------------------------------

Arveja	11,3	9	1,5	13,5
Cebolla de Bulbo	75	74,2	21,9	1.655
Frijol	3,9	3,7	0,81	3
Papa	17,5	17,5	6,7	117
Trigo	13	12,5	4,5	56,2
Cebada	9	7,8	1,2	9,8
Total Área Sembrada	129.7	124,7	36.6	1.854,5

Fuente: Gobernación de Boyacá, Estadísticas Agrícolas 2010-2011

El producto con mayor rendimiento es la cebolla de bulbo, cultivo que se ha venido incrementando en los últimos años como consecuencia de la llegada de cultivadores provenientes de municipios como Sáchica y Samacá, expertos en el manejo del cultivo. Sin embargo, los cultivadores creen que llega a una cantidad de 400 hectáreas anuales el cultivo de cebolla de bulbo.

☛ Cultivos Anuales


El cultivo anual representativo es el maíz, el cual presenta un área sembrada de 16 hectáreas, un área cosechada de sólo 10 hectáreas con un rendimiento de 11 toneladas por hectárea y una producción anual de 110 toneladas al año. Los líderes municipales consideran que la cifra presentada por las estadísticas oficiales es muy alta y se cree que solo es de 2 toneladas anuales.

☛ Cultivos Permanentes

Como único cultivo permanente se encuentra la Uva variedad Risling x silvaner, cultivo que se implementó en el año 2003 a manera de ensayo para ver la posibilidad de ampliar el cultivo. Actualmente el cultivo ocupa un área de 1,3 hectáreas de las cuales se desconoce su producción.





4.2 SUBSECTOR PECUARIO

La producción pecuaria de Corrales está constituida por las especies:

-  **Bovinos:** Predominan machos y hembras doble propósito de diversas razas y mezclas, se trata de pequeñas explotaciones de tipo artesanal, se desconoce la existencia de unidades productivas tecnificadas. Predominan edades superiores a 36 meses (51%) y en especial machos en un 52%. El área dedicada al cultivo de pastos es de 185 hectáreas, especialmente de pasto natural variedad kikuyo en un 97%. Sólo un 3% está destinado a pastos de corte y mejorados pero con la misma variedad de pasto. La comercialización de leche se lleva a cabo dentro del municipio y venta a particulares que vienen de otros municipios como Sogamoso. No existen tanques de enfriamiento ni plantas procesadoras de lácteos.

Especie / Edad	< 3 Meses	< 12 Meses	12 – 24 Meses	24 – 36 Meses	>36 Meses	Total
Machos	84	0	132	78	435	729
Hembras	0	96	212	91	278	677
TOTAL	84	96	344	169	713	1.406
%	6%	7%	24%	12%	51%	100%

Fuente: Secretaría de Fomento Agropecuario Gobernación de Boyacá 2011

-  **Ovinos:** cuenta con un inventario de 670 ovinos distribuidos en las diferentes veredas el municipio, como explotaciones de tipo artesanal. Actualmente cuenta este programa con apoyos de empresas localizadas en la zona.
-  **Caprinos:** el inventario corresponde a 142 unidades, se desconoce información sobre producción.
-  **Porcinos:** existe una granja en la vereda Corrales. También se aprecian explotaciones de tipo artesanal como economía de subsistencia y por tradición cultural.
-  **Otras especies:** caballos, asnos y mulas, pero se desconoce la producción y el destino de estas especies.

Corrales carece de sistemas o distritos de riego para la atención y mejoramiento del sistema agrícola, así como de organizaciones del sector que jalonen desarrollo y trabajen por los intereses del gremio. En los encuentros realizados con la comunidad de las diferentes veredas, los pobladores solicitaron la construcción de distritos de riego de ladera para mejorar la competitividad de la agricultura y la ganadería en el municipio.

4.3 MINERÍA

Es un renglón económico importante, aunque pese a la tradición minera aún se conserva el sistema de explotación artesanal con alto nivel de riesgo para la salud y la seguridad de las personas. Se cataloga la existencia de 35 minas de carbón y 3 minas de arena (ASIS, 2012). El sector se caracteriza por el alto nivel de informalidad, carencia de sistemas de información a cerca de producción y comercialización, así como del número de empleos que el sector está generando.

Además de la minería de carbón y arena, en Corrales se vienen adelantado trabajos de exploración y sísmica para determinar estratos productores de hidrocarburos. Estas actividades vienen siendo adelantadas por la empresa Omega, la cual ha mostrado la disposición para desarrollar programas de responsabilidad social dirigidos a la población, así como de generación de empleo.

En las reuniones adelantadas con la comunidad, los habitantes dedicados a la minería solicitaron el apoyo por parte del municipio para culminar el proceso de legalización de la minería, adelantar capacitación sobre el manejo de equipo minero bajo tierra, electricidad de minas, manejo de riesgo laboral, control ambiental en minería. Igualmente se solicitó la colaboración para buscar la certificación de competencias laborales por parte del SENA para los trabajadores mineros.

4.4 SERVICIOS Y COMERCIO

En el sector urbano existen establecimientos de comercio y servicios que sustentan las necesidades de la población. Dichos establecimientos están dedicados a la venta de víveres y abarrotes, útiles para el hogar, papelería, miscelánea, licores, restaurantes, salas de belleza, servicios de internet, cafeterías. Es importante destacar la producción de alimentos como la génova, producto característico del municipio de gran riqueza gastronómica apetecido por los turistas y visitantes del lugar.

4.5 PROGRAMA INTEGRAL DE DESARROLLO RURAL CON ENFOQUE TERRITORIAL-PIDERT.

El municipio de Corrales adopta el programa Integral de desarrollo rural con enfoque territorial que promueve el Incoder a nivel nacional y que busca dotar a los sectores rurales de servicios integrales para promover el desarrollo dentro de un esquema de competitividad, de manera que una vez se cuente con plan de desarrollo aprobado por el Concejo Municipal se adelantarán las acciones para iniciar su ejecución contando con el apoyo del gobierno nacional.

5. SERVICIOS PUBLICOS E INFRAESTRUCTURA

5.1 SERVICIOS PUBLICOS

Los servicios públicos con que cuenta la población del municipio de Corrales son:

- ✍ Energía eléctrica: con una cobertura total de 92.8%.
- ✍ Acueducto con una cobertura total de 83.4%
- ✍ Alcantarillado: cobertura del 60.7%
- ✍ Telefonía fija con el 32.3% (DANE, 2005).

5.1.1 Acueducto Sector Urbano

El acueducto en el sector urbano se abastece del Río Las Playas, localizado en el municipio de Gámeza, se complementa con otra línea de conducción denominada Acueducto Viejo la cual se capta del río La Playa. Un tercer

acueducto denominado Saboya que aporta agua para el 10% de la población urbana. La cobertura actual es del 100%, sin embargo no se presta el servicio durante las 24 horas. La potabilización se hace mediante una planta de tratamiento de sistema de filtración lento en arena, sin embargo, los análisis físicos químicos reportados por el DNP 2010 dan un índice IRCA de 34.

5.1.2 Acueducto Sector Rural

En el sector rural cuentan con acueducto las siguientes veredas:

- ☛ Reyes Patria con un total de 65 usuarios y un acueducto que cubre el sector de la escuela. Faltan por cobertura 30 viviendas.
- ☛ Modecá y Corrales: acueducto con cobertura para 49 usuarios, sin cobertura 12 viviendas.
- ☛ Buenavista y Didamón: acueducto para 34 usuarios, 30 viviendas sin conexión.
- ☛ El Bujío: acueducto para 25 usuarios, no cuenta con concesión debidamente legalizada; sus habitantes solicitan la legalización.

Los acueductos rurales funcionan por gravedad, cuatro cuentan con planta de tratamiento las cuales deben ser evaluadas para decidir si se realiza mejoramiento o se construyen nuevamente.

5.1.3 Alcantarillado

El sistema de alcantarillado urbano recoge las aguas residuales y las deposita en la quebrada Busbanzá que luego desemboca en el río Chicamocha, la cobertura es del 96%, no cuenta con planta de tratamiento.

5.1.4 Residuos Sólidos

Los residuos sólidos son recogidos en el casco urbano semanalmente en una volqueta que los transporta hacia el relleno sanitario Terrazas del Porvenir en Sogamoso, de propiedad de la empresa Cooservicios. El sector rural no cuenta con servicio de recolección de basuras y los mismos habitantes las depositan en sus terrenos de cultivo.

5.1.5 Gas Natural

No existen instalaciones de este servicio, la comunidad se surte de los carros distribuidores pagando altos costos, por lo que los habitantes solicitan adelantar gestiones para lograr la instalación del gas natural domiciliario.

5.2 INFRAESTRUCTURA

La infraestructura vial del municipio se caracteriza por vías rurales construidas a nivel de subbase sin capa asfáltica. La mayoría de ellas se encuentran en regular estado y requieren la construcción de alcantarillas, algunos puentes y material de afirmado. Las necesidades en materia de infraestructura vial son:

- ☞ Vereda Didamón: requiere la construcción de 10 alcantarillas en la parte baja y 20 en la parte alta, recebado de las vías y la construcción del puente Cajones.
- ☞ Vereda el Bujío: requiere mantenimiento vial, construcción y ampliación de cunetas.
- ☞ Pavimentación de la vía Modecá y Corrales hacia Acerías Paz de Río y la construcción de puentes de Portachuelo a Corrales. Además falta consruir el puente de la vereda Corrales sector el Tobo y mantenimiento vial y construcción de alcantarillas
- ☞ Vereda Reyes Patria: sus habitantes solicitan mantenimiento de vías, ampliación de vías, construcción de alcantarillas y material de subbase.

Segunda Parte

PARTE GENERAL Y ESTRATEGICA

La parte general y estratégica presenta el deber ser del municipio a alcanzar en los próximos cuatro años. Por lo tanto, identifica en primer lugar la Misión de la Alcaldía Municipal de acuerdo con las competencias, en segundo lugar presenta una Visión de lo que se espera alcanzar en los próximos cuatro años y en tercer lugar, formula unos objetivos que se esperan lograr junto con las estrategias y políticas de desarrollo.

2.1 MISIÓN

La misión del municipio de Corrales es la de garantizar un buen nivel de vida de los habitantes, disminuyendo la pobreza extrema, creando capital social y desarrollo económico, dentro de un marco de sostenibilidad e inclusión de todos los habitantes.

2.2 VISIÓN

Al terminar el año 2015 Corrales habrá disminuido a menos del 50% los niveles actuales de extrema pobreza, mejorado el índice de desarrollo humano, las vías de comunicación, el empleo y las fuentes de ingreso de los habitantes y el nivel de competitividad municipal.

2.3 OBJETIVOS

- Disminuir la pobreza extrema en más del 50%
- Construir capital social a través de programas de atención a la primera infancia, formación integral a la niñez, adolescencia y juventud, educación de adultos y apoyo a la formación tecnológica y profesional.
- Apoyar a la población en condiciones de vulnerabilidad por desplazamiento forzado, discapacidad, ancianidad y abandono.
- Fortalecer las actividades productivas a través de asistencia técnica, distrito de riego de ladera, información de mercados, capacitación, asociatividad, crédito y ferias de negocios.
- Disminuir el conflicto por uso de suelos a través de educación ambiental, incentivos tributarios, políticas de comando y control y gestión ambiental.

- Alcanzar los estándares nacionales de bienestar a través de nutrición, estilos de vida saludable, vacunación, controles prenatales, ejercicio, recreación, agua potable y saneamiento básico y salud pública.
- Mantener las vías en condiciones de transitabilidad de manera permanente
- Construir y mantener la infraestructura y los equipamientos urbanos y rurales
- Fortalecer la administración pública municipal dentro del marco del buen gobierno, la transparencia, la eficacia, la equidad y la inclusión.
- Desarrollar programas de turismo, especialmente agroturismo, ecoturismo en las diferentes épocas del año.
- Implementar nuevas tecnologías agrícolas que fomenten nuevos cultivos y sistemas de riego por goteo, optimizando el agua.
- Gestionar convenios con el sector minero y las entidades reguladoras para legalización y tecnificación de los procesos artesanales.
- Rescatar elementos patrimoniales que hacen parte de la memoria y el inventario cultural en aras de incrementar la proyección turística.

2.4 ESTRATEGIAS

Las estrategias son transversales a todo el plan y contribuyen al logro de los objetivos. Estas son:

2.4.1. FORTALECIMIENTO INSTITUCIONAL

Busca dotar a la administración de los recursos humanos, físicos y financieros que le permitan cumplir con los objetivos, programas y proyectos, a través de capacitación, sistemas de información, equipos de cómputo, tecnología de la comunicación, apoyo con las entidades de seguridad y justicia.

2.4.2. ESTRATEGIA RED UNIDOS CONTRA LA POBREZA EXTREMA

Esta estrategia busca reducir la existencia de pobreza extrema en la población a través de la inclusión de las familias con dos o más necesidades básicas insatisfechas. La estrategia hará las gestiones necesarias para ingresar de manera prioritaria en los programas de vivienda, nutrición, educación, salud, empleo, documentación, ahorro y bancarización. A finales de 2015 se espera que las familias salgan de esta condición y logren sostenibilidad basada en educación media y superior, empleo formalizado y propiedad de vivienda.

2.4.3. ESTRATEGIA PARA LA COMPETITIVIDAD

El municipio de Corrales tiene ventajas comparativas expresadas en clima sano, agradable y placentero para el descanso lo cual puede atraer habitantes para mejorar el umbral actual que no alcanza a volver rentables las actividades urbanas. De acuerdo con los expertos en población, se requiere duplicar el actual número de habitantes urbanos que llega a los 1.500, de manera que se puedan mejorar los ingresos de los empresarios de los servicios y el comercio.

Así mismo al duplicar la población, se requiere mejorar el nivel educativo, para lo cual se necesitan programas e educación de adultos de manera flexible y el desarrollo de programas de educación superior para adultos que viven o llegan a vivir al municipio. Muchos de las personas llegarán atraídas por la posibilidad de explotar el turismo a través de servicios de hotelería, restaurantes, cafeterías, artesanías, industrias culturales, agroindustria y demás actividades conexas al turismo y al desarrollo económico. La vocación turística puede contrastar con la vocación actual de la minería, por lo que se deben buscar acuerdos para que la minería se desarrolle a través de acciones de sostenibilidad y reinvierta sus utilidades en obras de urbanismo, desarrollo del turismo y el fortalecimiento del comercio y la industria.

2.4.4. SISTEMAS DE INFORMACION PARA OPTIMIZAR LA GESTION DE PROYECTOS

Si el municipio cuenta con un sistema de información georreferenciada de la población, las viviendas, los servicios, las vías, el uso del suelo, los ecosistemas estratégicos, los eventos que generan riesgos y las actividades económicas, la administración logrará en tiempo récord formular proyectos antes que otros municipios y acceder a la cofinanciación en lo nacional y regional, demostrando conocimiento, pertinencia, oportunidad y efectividad.

2.5 POLITICAS PARA EL DESARROLLO

Las políticas son líneas de acción que recogen los anhelos más sentidos de los habitantes tanto en la campaña a la Alcaldía como en las reuniones comunitarias para la formulación del Plan de Desarrollo. Estas son:

2.5.1 Política para la gestión del riesgo

Una de las mayores preocupaciones de los habitantes urbanos y rurales tiene que ver con la ola invernal y demás eventos naturales que pueden poner en riesgo la vida y el patrimonio público y privado del municipio. En otras ocasiones han ocurrido eventos de inundación en una tercera parte del casco urbano y las zonas aledañas al río Chicamocha y sus afluentes. Estos eventos pueden afectar la infraestructura, los cultivos, las viviendas y las personas. Por tanto, se requiere fortalecer el sistema de prevención y atención de riesgos y desastres del municipio, realizando una caracterización de los eventos y formulando un plan de contingencia que incluya la reorganización del Clopad, la instalación de alertas, monitoreo permanente de los eventos, construcción y mantenimiento de infraestructura y declaratoria oportuna de emergencias.

2.5.2 Política de Primera Infancia, Infancia y Adolescencia

El capital social presente y futuro del municipio se crea en los primeros cinco años de vida, de acuerdo con los expertos es ahí donde se construyen las teorías y supuestos que van a direccionar el comportamiento y las expectativas de las personas. Todo depende del acompañamiento, cuidado, nutrición, afecto, diálogo, aprestamiento y desarrollo de habilidades con que cuentan los niños y las niñas durante esta edad.

Hoy afortunadamente el país ha avanzado en el reconocimiento de los derechos y las necesidades de fortalecer la atención en primera infancia, situación que no ocurría cinco años atrás. Ahora, se debe pasar del reconocimiento a la inversión de recursos financieros, humanos y físicos para construir los espacios y realizar las inversiones necesarias para el desarrollo pleno de los niños y las niñas. Se deben alcanzar los objetivos con respecto a la **existencia**, garantizando que todos estén vivos, saludables, que posean una familia y que estén bien alimentados. Así mismo, se debe apoyar el **desarrollo**, con educación de calidad para la primera infancia, la disposición de escenarios apropiados y el acompañamiento para el juego y el desarrollo de competencias y habilidades para manejar los afectos, las emociones y la sexualidad. Para garantizar la **ciudadanía**, se deben registrar oportunamente y asegurar la participación en los espacios sociales. La **protección** debe garantizar que nadie será maltratado o abusado y que no se encuentren en actividades perjudiciales como la mendicidad, el trabajo o la delincuencia.

En la ejecución de la política participarán: la Comisaría de Familia, la Personería, el ICBF, la ESE, la Secretaría de Educación de Boyacá, la Alcaldía, los programas sociales como Familias en Acción, la Red Unidos, el Programa Desayunos Infantiles, la comunidad y la familia.

Se buscará ampliar el número de hogares de bienestar y de FAMI, construir un jardín infantil en el sector urbano y ayudar a dotar de material didáctico, juegos, colchonetas y menaje a los hogares de bienestar.

2.6 ARTICULACION DE LA PARTE ESTRATEGICA Y OPERATIVA

El Plan de Desarrollo contiene los siguientes niveles:

1er NIVEL DIMENSIONES	2º. NIVEL PROGRAMAS	3º. NIVEL SUBPROGRAMAS
SOCIAL	Educación	Cobertura, calidad, educación de adultos, construcciones, mantenimiento, dotaciones.
	Salud	Aseguramiento, salud pública
	Red Unidos contra la pobreza extrema	Educación, vivienda, empleo, identificación, bancarización, salud,
	Infancia y adolescencia	Existencia, desarrollo, ciudadanía, protección
	Apoyo a población vulnerable	Población desplazada, población en situación de discapacidad, Adulto mayor, apoyo a la mujer
	Vivienda	Construcción de vivienda, mejoramiento de vivienda, reubicación de vivienda
	Recreación y Deporte	Fomento de actividad física, escuelas de formación deportiva, clubes deportivos, campeonatos, construcciones, mantenimientos, dotaciones y aprovechamiento del tiempo libre
	Cultura	Bibliotecas, formación de artistas, fomento artístico en la población, festivales, patrimonio. Industrias culturales, construcciones, mantenimiento, restauración, dotaciones y formación artesanal.
DESARROLLO ECONOMICO	Agropecuario	Agrícola Pecuario
	Empleo y Desarrollo Económico	Minero, turístico, comercial, empleo, emprendimiento, empresarismo, formalización. Desarrollo rural con enfoque territorial
AMBIENTAL	Recursos Naturales	Cuencas hidrográficas, áreas degradadas, suelos, bosques, aire.
	Gestión del Riesgo	Inundaciones, incendios, deslizamientos, sismicidad.
INSTITUCIONAL	Fortalecimiento Institucional	Capacitación
		Reestructuración Administrativa
		Fortalecimiento Financiero
		Sistemas de Información

PLAN DE DESARROLLO “GESTIÓN Y EQUIDAD SOCIAL PARA CORRALES 2012 – 2015”

		Desarrollo Administrativo
URBANO REGIONAL	Desarrollo Urbano	E.O.T., paisajismo, vías, equipamientos, desarrollo de zonas.
	Desarrollo Regional	Vías, turismo, cultura, medio ambiente.
INFRAESTRUCTURA Y SERVICIOS	Agua y saneamiento básico	Acueducto, alcantarillado, aseo, residuos sólidos, aguas residuales.
	Equipamiento	Vías rurales, gas natural, plazas, parques, edificios públicos y distritos de riego.

2.7 ACTUACIONES BANDERA DE LA ADMINISTRACION MUNICIPAL

Las siguientes acciones harán parte de los programas y proyectos estratégicos de la presente administración.

EDUCACION

- Aumentar la tasa bruta de cobertura en educación preescolar, básica y media en el municipio.
- Reducir la tasa de analfabetización en personas de 15 a 24 años.
- Disminuir la tasa de deserción escolar
- Mejorar la calidad educativa
- Fortalecer el desarrollo de las competencias comunicativas, ciudadanas, una segunda lengua, investigativas, laborales
- Apoyar la educación inicial en niños de 0 a 4 años
- Gestionar y apoyar la tecnificación y profesionalización de los habitantes del municipio a través de instituciones de educación superior como Universidades y el SENA
- Realizar la implementación de las TICs, a través de la dotación de la biblioteca digital, y el programa de conectividad por Wi Fi (internet inalámbrico).
- Adelantar la dotación de bibliotecas, talleres, aulas tecnológicas, material didáctico, deportivo y tecnológico para las sedes de la Institución Educativa Técnica JJS de acuerdo a sus necesidades y al nivel de formación que cada una de ellas desarrolle, en acuerdo con el PEI (Proyecto Educativo Institucional) del Colegio.

- Realizar mantenimiento y adecuación de las plantas físicas de las diferentes sedes de la Institución Educativa J.J.S.
- Apoyar la Institución Educativa en proyectos de investigación, motivar la creación de grupos de ciencias, desarrollo tecnológico y programas medioambientales.
- Garantizar el programa de transporte escolar, a todos los estudiantes del sector rural, brindando cobertura del 100% y con la puesta en marcha de doble ruta.
- Mejorar y garantizar el programa de nutrición escolar, mejorando y complementando los programas existentes con un refuerzo nutricional, para así mejorar el nivel de capacidad de aprendizaje y nivel de vida de los alumnos.
- Adelantar programas educativos para la población con discapacidad, en coordinación con la Gobernación, la gestora social y con profesionales especializados.
- Realizar programas de Capacitación a personal docente y estudiantes en resolución pacífica de conflictos.
- Apoyar los foros educativos e implementar las escuelas de padres, a través de orientación profesional y actividades lúdicas, como el deporte el arte y la cultura, para integrar a toda la comunidad educativa.

SALUD

Objetivos:

- Garantizar la universalización del aseguramiento de la salud con calidad y oportunidad para todos.
- Garantizar y supervisar el acceso a la prestación de servicios de salud con calidad a la población del municipio
- Formular y actualizar el plan decenal de salud municipal

- Alcanzar las metas de los Objetivos de Desarrollo del Milenio:
 - Reducción de la desnutrición infantil.
 - Reducir la mortalidad infantil y en la niñez.
 - Reducir la tasa de mortalidad materna.
 - Lograr el acceso universal a la salud sexual y reproductiva.
 - Reducir el VIH/SIDA, la malaria y otras enfermedades.
- Fortalecer el Sistema de Información territorial en Salud que permita evaluar el avance municipal en salud
- Ejercer intervención a los determinantes de la salud a través de campos como creación de ambientes favorables a la salud, fortalecimiento de la acción y participación comunitaria, desarrollo de actitudes personales saludables.

PROGRAMAS

- ⌘ Gestionar la construcción y/o adecuación del centro de salud que garantice los espacios adecuados para la prestación de los servicios de acuerdo a los estudios de conveniencia y oportunidad.
- ⌘ Realizar, a través de convenios con la ESE puesto de salud Corrales la adquisición de equipos biomédicos para mejorar la calidad de vida de los Corraleños y gestionar la habilitación del laboratorio clínico en el centro de salud.
- ⌘ Implementar el programa de salud mental, tendiente a mejorar los vínculos afectivos de la familia, los jóvenes, los niños y la tercera edad, la resolución pacífica de conflictos, la tolerancia, el buen trato, la erradicación del alcoholismo y el tabaquismo y atención integral a personas con problemas psico socioafectivos.
- ⌘ Solicitar la depuración de las bases de datos del Sisben y del régimen subsidiado con el fin de fortalecer y garantizar el acceso de toda la población al sistema de seguridad social en salud.

- ⌘ Capacitar a la comunidad en temas relacionados con sus derechos en el régimen de seguridad social en salud.
- ⌘ Implementar el programa Salud en Casa, a través de la visita de profesionales de la salud (medico, psicólogo, enfermeras) a las viviendas de los usuarios que se les imposibilite su desplazamiento al Centro de Salud.
- ⌘ Crear el servicio de promotoras de salud, mediante la visita periódica de auxiliares de enfermería, dando prioridad al adulto mayor y niñez discapacitada y realizar brigadas de salud con profesionales especializados en pediatría ginecología y medicina interna
- ⌘ Implementar el programa de salud dirigido a jóvenes y adolescentes mediante la adopción del “CENTRO PARA JOVENES”.
- ⌘ Iniciar programas para la Atención Integral de enfermedades prevalentes de la infancia, por medio de campañas de vacunación, nutrición y de prevención de enfermedades.
- ⌘ Realizar campañas de capacitación sobre promoción y prevención de enfermedades profesionales derivadas de la función de alto riesgo que desempeñan los trabajadores mineros en el socavón.
- ⌘ Subsidiar el costo de la prestación del servicio de ambulancia, para garantizar la atención oportuna a toda la población.
- ⌘ Capacitar a las madres en los diferentes controles prenatales para que registros en Corrales.

SERVICIOS PUBLICOS

Objetivo: Mejorar la cobertura y la calidad de los servicios públicos domiciliarios como un derecho colectivo en cuanto se garantiza su prestación

como un medio para lograr un nivel de vida adecuado que permita el desarrollo de las personas y de la comunidad Corraleña.

PROGRAMAS




- Realizar la ampliación de cobertura de agua potable mediante la ampliación y mantenimiento de las redes de acueducto en el perímetro urbano, de acuerdo al plan maestro de acueducto.
- Mejorar la cobertura de agua potable en el sector rural mediante la construcción y mantenimiento de acueductos rurales, con adquisición de tubería, adecuación de las plantas de tratamiento y construcción de tanques de almacenamiento.
- Realizar la ampliación de cobertura de alcantarillado en el sector urbano mediante la ampliación y mantenimiento de las redes de acuerdo al plan maestro de alcantarillado.
- Aumentar las baterías sanitarias construidas en área rural dispersa.
- Implementar el Programa de manejo de aguas residuales en el sector rural, a través de la construcción de pozos sépticos.
- Potabilizar el agua para el consumo humano mediante la implementación, adecuación y mantenimiento de las plantas de tratamiento y análisis físico químico de aguas en coordinación con la ESE en los sectores urbano y rural.
- Mejorar el número de horas de disponibilidad de agua mediante el mejoramiento de tanques de almacenamiento.
- Adelantar campañas de recolección, clasificación y disposición de residuos sólidos, generando cultura de selección en la fuente y así evitar focos de contaminación por la disposición inadecuada de residuos.




- Gestionar la construcción de una planta de tratamiento de aguas residuales (PTAR), unificando el emisario final de las aguas residuales con el fin de contribuir con la descontaminación del río Chicamocha.
- Gestionar la canalización y embellecimiento de la quebrada Busbanza con el fin de hacerla atractiva de acuerdo al paisaje del municipio permitiendo el aprovechamiento turístico del sector.
- Adecuar y canalizar los diferentes canales de conducción de aguas lluvias que existen en el perímetro urbano del municipio.
- Aumentar la cobertura del servicio de gas natural mediante la gestión ante las diferentes entidades departamentales, nacionales y empresas privadas con impacto en la región.
- Gestionar y adelantar programas de cobertura y ampliación de redes eléctricas.

VIVIENDA

Objetivos: Garantizarle a las familias Corraleñas el derecho a tener y gozar de una vivienda digna para satisfacer sus necesidades básicas, donde todos tengan igualdad de derechos y de oportunidades para acceder a estos proyectos.


PROGRAMAS

-  Incrementar la oferta de vivienda nueva en el municipio durante el cuatrienio
-  Reducir el déficit cualitativo de vivienda a través del mejoramiento de unidades de vivienda en los sectores urbano y rural
-  Aumentar el espacio público efectivo por habitante durante el cuatrienio mejorando andenes, parques y zonas verdes.




-  Gestionar y apoyar programas de construcción de vivienda de interés social, en convenio con la nación el Departamento, la empresa privada y los beneficiarios.
-  Adelantar proyectos para que todas aquellas personas que se encuentren afiliadas a la caja de compensación familiar “Comfaboy” puedan acceder a los subsidios que otorga esta entidad, para construcción de vivienda y mejoramiento de las mismas, así como a sus diversos programas.
-  Beneficiar prioritariamente a las familias en Pobreza Extrema con los programas de vivienda.

SEGURIDAD Y PARTICIPACION CIUDADANA

OBJETIVO

-  Mejorar la convivencia, la participación ciudadana de los grupos sociales en especial de los jóvenes y niños, mediante actividades adelantadas por la Comisaría de Familia, la secretaría general y jurídica con funciones de inspección de policía, los entes deportivo y cultural para erradicar los índices de hurtos, violencia intrafamiliar, consumo de bebidas alcohólicas en menores, y de más acciones que garanticen la convivencia pacífica de los Corraleños.

PROYECTOS

-  Involucrar a las organizaciones comunales y ciudadanas en el desarrollo del municipio para que contribuyan a la planeación, gestión y control del plan de desarrollo.
-  Capacitar a los ciudadanos en participación comunitaria, gestión de proyectos, rendición de cuentas
-  Fortalecer y apoyar al consejo Municipal de Juventudes, desarrollar espacios para que nuestros jóvenes expresen sus buenas proyecciones y encaminar las necesidades de nuestros hijos para que sean tenidas en cuenta para la toma de decisiones de la administración municipal.

- ☛ Motivar la creación de juntas de acción comunal por sectores en el perímetro urbano para hacer entre todos actividades encaminadas a mantener el orden y comprometidos con el embellecimiento del municipio.

TRANSPORTE

- Mejorar la accesibilidad de los habitantes al transporte público mediante la organización de rutas de transporte.
- Realizar la señalización vial para disminuir la accidentalidad, facilitar la orientación de los visitantes y mejorar la seguridad vial

EQUIPAMIENTO

- Ampliar y/o mantener la infraestructura física de las dependencias administrativas del municipio y bienes de uso público de propiedad del municipio, tales como parques, plazas, puentes, infraestructura deportiva y cultural.

INFANCIA Y ADOLESCENCIA

OBJETIVO

- ☛ Atención Integral a La Primera Infancia, para garantizar sus derechos de existencia, desarrollo, participación, ciudadanía y protección a través de programas de prevención de enfermedades, nutrición, recreación, cultura, buen trato, educación y apoyo a los hogares de bienestar familiar con el apoyo de la comisaría de familia, Centro de Salud, y la Gestora Social.

PROYECTOS

- ☛ Atención Prioritaria a niños: a través de educación gratuita, brigadas de salud, programas de nutrición y actividades culturales y deportivas

- ☞ Capacitar a madres comunitarias en atención a niñ@s, brindar apoyo profesional, logístico, material didáctico y adecuación de espacios físicos para actividades lúdicas y recreativas a hogares comunitarios.
- ☞ Solucionar conflictos constructivamente, a través de programas de capacitación y orientación profesional.

JUVENTUD

OBJETIVO: Brindar espacios para que la juventud acceda a la recreación, educación de calidad, buen uso del tiempo libre y espacios culturales que les permita desarrollar su proyecto de vida de forma armoniosa y constructiva.

PROYECTOS:

- † Jóvenes manejando tiempo libre, desarrollando y fortaleciendo grupos de danza música y teatro para representar la riqueza cultural del municipio.
- † Reactivar el club deportivo municipal para aprovechar la dotación que allí se presenta, con esto motivar a la juventud en integración en torno a juegos como ping pong, fútbolín, ajedrez, parques, dominó, etc.
- † Dar participación activa al CEC (centro estudiantil corraleño), para vincular e integrar a los Corraleños en torno a actividades que desarrollen expresiones artísticas, culturales y sociales.
- † Promover la reactivación y conformación de clubes y grupos Juveniles del Municipio con apoyo de la pastoral juvenil.

MUJER

PROGRAMAS

- † Viviendo mis derechos: adelantar campañas de fortalecimiento y divulgación de los derechos de la mujer. Iniciar Programas en salud sexual y reproductiva mujer cabeza de familia: adelantare programas de apoyo integral e implementación de proyectos productivos para las mujeres cabeza de familia.

- † Brindar capacitación a la mujer Corraleña en actividades de acuerdo a las posibilidades laborales existentes en la región y en la generación de empresa.

POBLACIÓN DESPLAZADA

OBJETIVO: Contribuir a la nación en la atención de la población desplazada a causa de la violencia, facilitando las acciones para que las familias y personas puedan recuperar los derechos básicos y fundamentales. El municipio formulará anualmente el Plan Integral Unificado (PIU) mediante el cual facilitará la inclusión de esta población en los siguientes programas:

- Ayuda de urgencias
- Seguridad alimentaria
- Cobertura educativa
- Salud subsidiada
- Proyectos productivos
- Generación de empleo
- Habitabilidad
- Vivienda de interés social
- Recreación y deporte
- Programas culturales
- Transporte escolar
- Desayunos infantiles
- Acceso al programa Familias en Acción
- Apoyo para el retorno
- Justicia y paz

POBLACIÓN EN SITUACIÓN DE DISCAPACIDAD

Esta población gozará de especial atención por parte de la administración para que puedan beneficiarse de los elementos que ofrece el desarrollo y las posibilidades para alcanzar una vida plena.

- Seguridad alimentaria
- Mejoramiento de vivienda o vivienda nueva
- Cobertura educativa

- Salud subsidiada
- Transporte escolar
- Desayunos infantiles
- Recreación, deporte y cultura
- Asistencia psicológica y apoyo a través de la Comisaría de Familia
- Proyectos productivos
- Generación de empleo
- Gestión social para acceso al vestido
- Actividades de afecto y encuentros con otros grupos poblacionales

CULTURA

PROYECTOS

- ☞ Impulsar la lectura y la escritura y facilitar la circulación y acceso a la información y el conocimiento, mediante la creación de los clubes de lectura, dotación de libros adecuados a las edades, combinación de la lectura con la recreación y organización de eventos de creación literaria.
- ☞ Contribuir al desarrollo integral de los niños de 0 a 6 años promoviendo el ejercicio de los derechos culturales, a través de los lenguajes expresivos y estéticos. Estos se desarrollarán en los Hogares de Bienestar, los eventos lúdicos del programa desayunos infantiles, los programas FAMI, las actividades adelantadas por los gestores culturales y las actividades adelantadas por la biblioteca.
- ☞ Fomentar los procesos de formación artística y de creación cultural. Estos se adelantarán de manera informal y mediante programas de educación para el trabajo y el desarrollo humano.
- ☞ Fortalecer la apropiación social del Patrimonio Cultural, mediante el aumento de bienes culturales identificados, del número de vigías culturales formados, del número de programas de difusión del patrimonio cultural inmaterial desarrollados, de la asistencia a actividades programadas, de los programas que estimulen la construcción de identidad cultural y la memoria local.
- ☞ Impulsar y fortalecer las Industrias Culturales, mediante el fomento de nuevas organizaciones culturales, la capacitación en emprendimiento

cultural, el apoyo en la presentación y comercialización de sus actividades.

- ☞ Fortalecer el Sistema Municipal de Cultura. Creación y fortalecimiento del Consejo Municipal de cultura, apoyar sus reuniones, adecuar y mantener los espacios físicos culturales y aumentar su infraestructura.
- ☞ Restaurar y recuperar el patrimonio físico e intangible del municipio, mediante la protección del patrimonio, la realización de estudios de preinversión, la construcción, mantenimiento y adecuación de la infraestructura artística y cultural, el mantenimiento y dotación de la biblioteca

DEPORTES Y RECREACIÓN

- ⌘ Aumentar el porcentaje de personas que practican alguna actividad física o deportiva a través de programas impulsados en los sectores urbanos y rurales por los gestores deportivos en todos los grupos poblacionales: primera infancia, niñez, adolescencia, juventud, adultos, adultos mayores, población desplazada, población con discapacidad, población en pobreza extrema.
- ⌘ Incrementar la participación de jóvenes en actividades deportivas, mediante la creación de clubes y escuelas deportivas, organización de campeonatos, construcción y mantenimiento de escenarios deportivos

TECNOLOGÍAS DE LA INFORMACIÓN Y LA COMUNICACIÓN

- ☞ Dotar de infraestructura para incrementar el acceso a internet
- ☞ Proporcionar los implementos básicos para permitir el acceso a TIC
- ☞ Inducir procesos de apropiación de TIC en los estudiantes y docentes de sedes educativas
- ☞ Garantizar la gestión adecuada de residuos electrónicos
- ☞ Implementar políticas para la reducción del consumo de papel

MEDIO AMBIENTE

- ☛ Implementar acciones para la recuperación y protección de áreas degradadas
- ☛ Aumentar el área de bosques restaurados en cuencas abastecedoras de agua
- ☛ Garantizar la sostenibilidad del recurso, a través de la asignación y uso eficiente, articulados al ordenamiento y uso del territorio y a la conservación de los ecosistemas que regulan la oferta hídrica, considerando el agua como factor de desarrollo económico y de bienestar social.
- ☛ Cumplimiento de los niveles de calidad del aire establecidos en la normatividad vigente.
- ☛ Implantar una visión de largo plazo en el uso de energía
- ☛ Contribuir a la seguridad, el bienestar, la calidad de vida de las personas y al desarrollo sostenible a través del control y la reducción del riesgo de desastres
- ☛ Contribuir a la sostenibilidad del desarrollo a través de la reducción del impacto del cambio climático en la población y su entorno
- ☛ Controlar la minería ilegal

DESARROLLO ECONÓMICO

OBJETIVO: Mejorar la competitividad de los sectores productivos, reducir la informalidad y el desempleo, eliminar el trabajo infantil y adolescente y promover el emprendimiento empresarial y adelantar el programa de desarrollo rural con enfoque territorial fomentado por el INCODER.

Programa Agrícola

- ☛ Incrementar la superficie agrícola sembrada y de la productividad, mediante Asistencia técnica a pequeños productores y fomento de cultivos promisorios.
- ☛ Organización de distritos de riego de ladera a partir del manejo integral del agua.
- ☛ Fomento de cultivos de frutas con mercado asegurado, con capacitación y mercadeo y demás cultivos lícitos.
- ☛ Apoyo a los cultivadores de productos orgánicos
- ☛ Manejo sostenible de suelos.
- ☛ Saneamiento de la propiedad rural
- ☛ Organización de un almacén de agroinsumos
- ☛ Organización de los mercados campesinos

- 👤 Capacitación en producción, mercadeo, agroindustria y emprendimiento
- 👤 Educación de adultos en el sector rural para completar el bachillerato
- 👤 Organización de programas tecnológicos con el apoyo del SENA
- 👤 Organización de huertas caseras para seguridad alimentaria y mejoramiento de ingresos a familias de pobreza extrema.
- 👤 Implementar nuevas tecnologías para el mejor desarrollo de la actividad agrícola

Programa Pecuario

- 👤 Asistencia técnica a los pequeños productores
- 👤 Mejoramiento de pastos,
- 👤 Mejoramiento genético de razas de ganado bovino, ovino y otras especies mayores y menores.
- 👤 Apoyo a la recolección de leche a través de construcción y mantenimiento de vías y organización de nuevas rutas de recolección.
- 👤 Desparasitación y vacunación de especies.
- 👤 Apoyo a la explotación de especies menores destinadas al autoconsumo y al mercadeo tales como gallinas, conejos, ovejas, peces, cerdos y abejas.
- 👤 Organización de ferias agropecuarias y ruedas de negocios y feria agroindustrial y artesanal.
- 👤 Mejoramiento de la seguridad alimentaria e ingresos a familias de pobreza extrema a través de especies menores

Programa de Turismo

- 👤 Formulación del plan sectorial de turismo
- 👤 Fomento de la oferta hotelera, paradores y restaurantes
- 👤 Organización de 2 paquetes turísticos atractivos para jóvenes, pensionados, funcionarios y excursionistas extranjeros.
- 👤 Señalización vial urbana y rural
- 👤 Fomento a la organización de posadas y sitios de camping en las veredas y casco urbano.
- 👤 Capacitación especializada a las actividades complementarias del turismo en gastronomía, artesanías, grupos musicales, danza y teatro.
- 👤 Organización de programas ecoturísticos y agroturísticos.

DESARROLLO URBANO Y REGIONAL

OBJETIVO: Mejorar la estructura y la estética del casco urbano y aprovechar las ventajas comparativas para consolidar una vocación del municipio en lo regional.

PROYECTOS

- ☒ Mejoramiento paisajístico de la quebrada de Busbanza en la influencia del casco urbano
- ☒ Pavimentación y mantenimiento de las vías urbanas
- ☒ Mejoramiento del parque principal y de los espacios públicos
- ☒ Mejoramiento de las fachadas de las viviendas urbanas
- ☒ Gestión ante la nación y las empresas transportadoras de carbón y otros minerales para la pavimentación de la vía Sogamoso - Corrales - Tasco - Paz de Río.
- ☒ Mejoramiento y pavimentación de la vía Corrales –Belencito
- ☒ Mejoramiento de las vías rurales del municipio

DESARROLLO INSTITUCIONAL

OBJETIVO: Organizar y fortalecer instituciones públicas municipales con capacidad para planear y lograr resultados, aplicando principios de buen gobierno, participación ciudadana y realizando rendición de cuentas.

PROYECTOS

- ⚡ Fortalecer la administración municipal mediante la capacitación del talento humano, el mejoramiento de las finanzas y el desarrollo de sistemas administrativos
- ⚡ Adecuar la estructura administrativa a los requerimientos del plan de desarrollo
- ⚡ Aplicar plenamente la carrera administrativa y los acuerdos de gestión con los gerentes públicos
- ⚡ Mejorar el sistema del servicio al ciudadano
- ⚡ Fortalecer los mecanismos de transparencia y rendición de cuentas
- ⚡ Organizar los sistemas de información geográfica
- ⚡ Mejorar el desempeño en eficacia, eficiencia y cumplimiento de requisitos legales
- ⚡ Mejorar el desempeño fiscal y administrativo

- ⌘ Mejorar el índice de desempeño integral del municipio
- ⌘ Fortalecer el sistema de control interno
- ⌘ Desarrollar el sistema de gestión de la calidad
- ⌘ Construir visiones de largo plazo sobre el territorio de manera colectiva
- ⌘ Ajustar el Esquema de Ordenamiento Territorial del Municipio
- ⌘ Organizar el Intranet de la administración municipal para optimizar y compartir la información y evitar desperdicios de papel

Tercera Parte
PARTE OPERATIVA DEL PLAN

3.1 MATRIZ DE PROGRAMAS Y SUPPROGRAMAS

01 DIMENSIÓN SOCIAL 01 PROGRAMA EDUCACIÓN

Código Objetivo Resultado	Objetivo de Resultado	Código Indicador de	Indicador de Resultado	Línea de Base	Meta de Resultado	Subprograma	Código Objetivo	Objetivo Producto	Código Indicador de Producto	Indicador de Producto	Meta de Producto	Gasto Presupuestal
01	Aumentar la cobertura bruta en educación básica (preescolar, básica primaria, básica secundaria)	001	Tasa de cobertura bruta en transición.	100	100	Cobertura educativa	001	Aumentar la dotación de los implementos necesarios para la enseñanza (pupitres, marcadores, tableros, etc.)	001	Número de instituciones dotadas de los implementos necesarios para la enseñanza (pupitres, marcadores, tableros, etc.)	1	DOTACIÓN INSTITUCIONAL DE INFRAESTRUCTURA EDUCATIVA
		002	Tasa de cobertura bruta en educación Básica.	106	106		002	Aumentar las instituciones educativas con baterías sanitarias adecuadas y mejoradas	002	Número de instituciones educativas con baterías sanitarias adecuadas y mejoradas, Mejoramiento instalaciones educativas, techos, y estructura reforzada, sobre todo restaurante. La parte eléctrica de las escuelas de primaria urbana y rurales	1	PREINVERSIÓN: ESTUDIOS, DISEÑOS, CONSULTORIAS, ASESORIAS E INTERVENTORIAS CONSTRUCCIÓN AMPLIACIÓN Y ADECUACIÓN DE INFRAESTRUCTURA EDUCATIVA MANTENIMIENTO DE INFRAESTRUCTURA

PLAN DE DESARROLLO “GESTIÓN Y EQUIDAD SOCIAL PARA CORRALES 2012 – 2015”

Código Objetivo Resultado	Objetivo de Resultado	Código Indicador de	Indicador de Resultado	Línea de Base	Meta de Resultado	Subprograma	Código Objetivo	Objetivo Producto	Código Indicador de Producto	Indicador de Producto	Meta de Producto	Gasto Presupuestal
												EDUCATIVA
		003	Tasa de cobertura bruta en educación media.	107	107		003	Aumentar el número de estudiantes de establecimientos educativos oficiales beneficiados con gratuidad.	003	Número de estudiantes de establecimientos educativos oficiales beneficiados con gratuidad.	332	CALIDAD - GRATUIDAD
							004	Aumentar el número de estudiantes atendidos con estrategias flexibles y pertinentes acorde con sus necesidades	004	Número de estudiantes atendidos con estrategias flexibles y pertinentes acorde con sus necesidades	100	
02	Reducir la tasa de analfabetismo (personas de 15 a 24 años)	004	Tasa de analfabetismo	6	2	Educación de adultos	005	Aumentar el número de programas implementados de educación para adultos	005	Número de programas implementados de educación para adultos	3	
							006	Aumentar el número de colegios oficiales con plataforma tecnológica implementada	006	Número de colegios oficiales con plataforma tecnológica implementada	1	PREINVERSIÓN: ESTUDIOS, DISEÑOS, CONSULTORIAS, ASESORIAS E INTERVENTORIAS

PLAN DE DESARROLLO “GESTIÓN Y EQUIDAD SOCIAL PARA CORRALES 2012 – 2015”

Código Objetivo Resultado	Objetivo de Resultado	Código Indicador de Resultado	Indicador de Resultado	Línea de Base	Meta de Resultado	Subprograma	Código Objetivo	Objetivo Producto	Código Indicador de Producto	Indicador de Producto	Meta de Producto	Gasto Presupuestal
												DOTACIÓN INSTITUCIONAL DE INFRAESTRUCTURA EDUCATIVA
03	Disminuir la tasa de deserción escolar	006	Tasa de deserción escolar intra-anual	2.8	1.5	Mejoramiento de condiciones para estudiar	007	Aumentar el número de instituciones educativas beneficiadas con la dotación de material didáctico	007	Número de instituciones educativas beneficiadas con la dotación de material didáctico	1	DOTACIÓN INSTITUCIONAL DE MATERIAL Y MEDIOS PEDAGÓGICOS PARA EL APRENDIZAJE
							008	Aumentar el número de niños y jóvenes estudiantes beneficiados con transporte escolar	008	Porcentaje de niños y jóvenes estudiantes beneficiados con transporte escolar	60	TRANSPORTE ESCOLAR
							009	Aumentar el número de niños y jóvenes estudiantes beneficiados con alimentación escolar	009	Porcentaje de niños y jóvenes estudiantes beneficiados con alimentación escolar	60	ALIMENTACIÓN ESCOLAR
							010	Ampliar atención a mayor número de niños con dificultades de aprendizaje en procesos de	010	Número de instituciones educativas capacitadas en la realización de acciones	1	Departamento de Boyacá

PLAN DE DESARROLLO “GESTIÓN Y EQUIDAD SOCIAL PARA CORRALES 2012 – 2015”

Código Objetivo Resultado	Objetivo de Resultado	Código Indicador de	Indicador de Resultado	Línea de Base	Meta de Resultado	Subprograma	Código Objetivo	Objetivo Producto	Código Indicador de Producto	Indicador de Producto	Meta de Producto	Gasto Presupuestal
								reforzamiento del aprendizaje		específicas para reforzar los aprendizajes de los niños con dificultades de aprendizaje		
04	Mejorar la calidad educativa	007	Porcentaje de pruebas SABER 5	331	332	Calidad educativa	011	Aumentar el número de jóvenes de grados 5, 9 y 11 capacitados en técnicas y refuerzos para mejorar la calidad educativa en las pruebas de SABER	011	Número de jóvenes de grados 5, 9 y 11 capacitados en técnicas y refuerzos tendientes a mejorar la calidad educativa en las pruebas de SABER	512	CAPACITACIÓN A DOCENTES Y DIRECTIVOS DOCENTES
		008	Porcentaje de pruebas SABER 9	299	305							
		009	Porcentaje de pruebas SABER 11	48	52							
05	Fortalecimiento del desarrollo de las competencias	010	Porcentaje de estudiantes de grado 11 con dominio de inglés a nivel B1 (preintermedio)	0	20	Desarrollo de competencias	012	Fortalecer la institución educativa con programas de desarrollo de competencias en lengua extranjera	012	Numero de instituciones educativas con programas de desarrollo de competencias en lengua extranjera	1	Capacitación a docentes y estudiantes por parte de Gobernación y alcaldía
		011	Tasa de cobertura en educación superior	7.3	15							

PLAN DE DESARROLLO “GESTIÓN Y EQUIDAD SOCIAL PARA CORRALES 2012 – 2015”

Código Objetivo Resultado	Objetivo de Resultado	Código Indicador de	Indicador de Resultado	Línea de Base	Meta de Resultado	Subprogram a	Código Objetivo	Objetivo Producto	Código Indicador de Producto	Indicador de Producto	Meta de Producto	Gasto Presupuestal
								la educación superior y/o educación para el trabajo y desarrollo humano		educación para el trabajo y desarrollo humano		

PLAN DE DESARROLLO “GESTIÓN Y EQUIDAD SOCIAL PARA CORRALES 2012 – 2015”

01 DIMENSIÓN SOCIAL 02 PROGRAMA SALUD

Código	Objetivo de Resultado	Código Indicador de Resultado	Indicador de Resultado	Línea de Base	Meta de Resultado	Subprograma	Código Objetivo	Objetivo Producto	Código Indicador de	Indicador de Producto	Meta de Producto	Gasto Presupuestal
01	Universalización del aseguramiento.	001	Porcentaje de población asegurada al SGSSS	62	70	Aseguramiento	001	Aumentar las Personas Aseguradas	001	Personas Aseguradas	1645	RÉGIMEN SUBSIDIADO
02	Gestionar y supervisar el acceso a la prestación de servicios de salud con calidad a la población de su municipio.	002	Supervisar los procesos de prestación de los servicios de salud con calidad	100	100	Supervisión de la prestación del servicio	002	Garantizar la calidad del servicio	002	Procesos supervisados	100	Régimen subsidiado
03	Formular políticas públicas intersectoriales que permitan impactar los determinantes sociales de la salud.	003	Políticas públicas formuladas intersectorialmente con enfoque de determinantes sociales de la salud	0	1	Política pública en salud	003	Formular Políticas intersectoriales	003	Políticas formuladas	1	ACCIONES DE PLANEACIÓN, PRIORIZACIÓN Y GESTIÓN INTERSECTORIAL.

PLAN DE DESARROLLO “GESTIÓN Y EQUIDAD SOCIAL PARA CORRALES 2012 – 2015”

Código	Objetivo de Resultado	Código Indicador de Resultado	Indicador de Resultado	Línea de Base	Meta de Resultado	Subprograma	Código Objetivo	Objetivo Producto	Código Indicador de	Indicador de Producto	Meta de Producto	Gasto Presupuestal
04	Formular el Plan Decenal de Salud Pública territorial con enfoque diferencial que articule todas las políticas públicas.	004	Plan Decenal de Salud Pública con enfoque diferencial formulado en el segundo semestre del 2012 e implementado del Ministerio de Salud y Protección Social.	0	1	Plan decenal en Salud Pública	004	Formular el Plan de Salud Publica	004	Plan de Salud Publica Formulada	1	LA GESTIÓN PARA EL DESARROLLO OPERATIVO Y FUNCIONAL DEL PLAN TERRITORIAL DE SALUD PUBLICA
05	Alcanzar las metas de los Objetivos de Desarrollo del Milenio: <ul style="list-style-type: none"> • Reducción de la desnutrición infantil. • Reducir la mortalidad infantil y en la niñez. • Reducir la 	005	Cobertura de vacunación con DPT en menores de 1 año	120	120	Vacunación	005	Realizar la vacunacion con DPT a los niños	005	Número de niños vacunados con DPT	52	PROGRAMA AMPLIADO DE INMUNIZACIONES (PAI)
		006	Cobertura de vacunación con Triple Viral en niños de 1 año	102	102		006	Realizar la vacunacion con triple Viral a los niños	006	Número de niños vacunados con triple Viral	48	PROGRAMA AMPLIADO DE INMUNIZACIONES (PAI)

PLAN DE DESARROLLO “GESTIÓN Y EQUIDAD SOCIAL PARA CORRALES 2012 – 2015”

Código	Objetivo de Resultado	Código Indicador de Resultado	Indicador de Resultado	Línea de Base	Meta de Resultado	Subprograma	Código Objetivo	Objetivo Producto	Código Indicador de	Indicador de Producto	Meta de Producto	Gasto Presupuestal
	tasa de mortalidad materna. • Lograr el acceso universal a la salud sexual y reproductiva. • Reducir el VIH/SIDA, dengue y otras enfermedades.	007	Cobertura útil con esquema completo de vacunación para la edad	95	98		007	Realizar la vacunación con esquema completo a los niños	007	Numero de niños vacunados con esquema completo de vacunación	130	PROGRAMA AMPLIADO DE INMUNIZACIONES (PAI)
06	Fortalecer el Sistema de Información territorial en Salud que permita evaluar el avance municipal en salud	008	Sistema de información que de cuenta del avance municipal frente a indicadores de salud	60	90	Sistemas de información	008	Actualizar el Sistema de información	008	Sistema de información actualizado	90	TALENTO HUMANO QUE DESARROLLA FUNCIONES DE CARÁCTER OPERATIVO. ANÁLISIS Y PUBLICACIONES. INFRAESTRUCTURA EQUIPOS Y DOTACIÓN PARA FORTALECER EL SISTEMA DE INFORMACIÓN.

PLAN DE DESARROLLO “GESTIÓN Y EQUIDAD SOCIAL PARA CORRALES 2012 – 2015”

01 DIMENSIÓN SOCIAL 03 PROGRAMA: AGUA

Código Objetivo	Objetivo de Resultado	Código Indicador de Resultado	Indicador de Resultado	Línea de Base	Meta de Resultado	Subprograma	Código Objetivo	Objetivo Producto	Código Indicador de	Indicador de Producto	Meta de Producto	Gasto Presupuestal
01	Incrementar el número de personas atendidas con el servicio de acueducto	001	Nuevas personas atendidas con el servicio de acueducto	80	95	Cobertura de agua potable (laboratorio de calidad de agua)	001	Aumentar los metros de red de acueducto construidos	001	Metros de red de acueducto construidos	7000	A.1.1 Acueducto - A.1.1 Acueducto
							002	Aumentar las conexiones intradomiciliarias instaladas	002	Conexiones intradomiciliarias instaladas (tanque almacenamiento)		120
							003	Aumentar el número de acueductos veredales construidos	003	Número de acueductos veredales construidos o mejorados (plantas de tratamiento)	6	A.1.1 Acueducto
												A.1.10 Acueducto A.1.11 Acueducto
004	Aumentar el número de suscriptores legalizados	004	Número de suscriptores legalizados	500	A.1.11 Acueducto							
02	Incrementar el número de personas atendidas con el servicio de alcantarillado	002	Nuevas personas atendidas con el servicio de alcantarillado	1900	2100	Cobertura de alcantarillado	005	Aumentar los metros de red de alcantarillado construidos	005	Metros de red de alcantarillado construidos	200	A.2.1 Alcantarillado A.2.1 Alcantarillado
							006	aumentar las conexiones intradomiciliarias instaladas	006	Conexiones intradomiciliarias instaladas		100
							007	Aumentar las baterías sanitarias	007	Baterías sanitarias construidas en área rural dispersa	60	A.2.2 Saneamiento Básico

PLAN DE DESARROLLO “GESTIÓN Y EQUIDAD SOCIAL PARA CORRALES 2012 – 2015”

Código Objetivo	Objetivo de Resultado	Código Indicador de Resultado	Indicador de Resultado	Línea de Base	Meta de Resultado	Subprograma	Código Objetivo	Objetivo Producto	Código Indicador de	Indicador de Producto	Meta de Producto	Gasto Presupuestal
								construidas en área rural dispersa				A.2.2 Saneamiento básico
								Construir una batería sanitaria pública en el casco urbano		10 unidades		A.2.2 Saneamiento básico
03	Suministrar agua apta para el consumo humano	003	Cumplir con el índice de riesgo calidad de agua (Dec 1575 de 2007)	34	8	Calidad del agua potable	008	Aumentar las planta Construidas	008	Planta Construidas o mantenidas (laboratorio de agua)	7	A.1.4 Acueducto-Tratamiento
04	Garantizar la continuidad del servicio de agua	004	Promedio de horas de prestación del servicio diario	24	24	Eficiencia en el servicio	009	Aumentar los tanques de almacenamiento	009	Tanques de almacenamiento mantenidos, lavados cada 3 meses	100%	A.1.3 Acueducto-Almacenamiento
												A.1.10 Acueducto-Preinversiones, estudios
												A.1.11 Acueducto-Interventoría
05	Mejorar la Gestión Integral de Residuos Sólidos para minimizar los	005	Porcentaje de avance en la implementación del	30	70	Gestión Integral de residuos sólidos	010	Aumentar la tasa de cobertura de recolección de residuos sólidos en el casco	010	Tasa de cobertura de recolección de residuos sólidos en el casco urbano. Apoyarla con campañas de	95	A.3.1 Aseo-Proyecto de tratamiento y aprovechamiento de residuos sólidos

PLAN DE DESARROLLO “GESTIÓN Y EQUIDAD SOCIAL PARA CORRALES 2012 – 2015”

Código Objetivo	Objetivo de Resultado	Código Indicador de Resultado	Indicador de Resultado	Línea de Base	Meta de Resultado	Subprograma	Código Objetivo	Objetivo Producto	Código Indicador de	Indicador de Producto	Meta de Producto	Gasto Presupuestal
	riesgos del medio ambiente y salud		Plan de Gestión Integral de Residuos Sólidos					urbano		sensibilización		A.3.2 Aseo-Maquinaria y equipos
												A.3.3 Aseo-Disposición Final
												A.3.4 Aseo-Preinversión y estudios
												A.3.5 Aseo-Interventoría
06	Aumentar al 100% el tratamiento de aguas residuales urbanas	006	Tasa de tratamiento de aguas residuales	0	60	Tratamiento de Aguas Residuales	011	Aumentar el avance en la ejecución del Plan de Saneamiento y manejo de vertimientos implementado	011	Porcentaje de avance en la ejecución del Plan de Saneamiento y manejo de vertimientos implementado	90	A.2.1 Alcantarillado
												A.2.1 Alcantarillado-
												A.2.1 Alcantarillado
												A.2.1 Alcantarillado

PLAN DE DESARROLLO “GESTIÓN Y EQUIDAD SOCIAL PARA CORRALES 2012 – 2015”

01 DIMENSIÓN SOCIAL 04 PROGRAMA: CULTURA

Código Objetivo Resultado	Objetivo de Resultado	Código Indicador	Indicador de Resultado	Línea de Base	Meta de Resultado	Subprograma	Código Objetivo	Objetivo Producto	Código Indicador	Indicador de Producto	Meta de Producto	Gasto Presupuestal
01	Impulsar la lectura y la escritura y facilitar la circulación y acceso a la información y el conocimiento.	001	Personas que utilizan las bibliotecas públicas de la comunidad escolar y la ciudadanía por mes	449	600	Fomento de la lectura y la escritura	001	Aumentar el número de bibliotecas con acceso a internet	001	Número de bibliotecas con acceso a internet)	2	FOMENTO, APOYO Y DIFUSIÓN DE EVENTOS Y EXPRESIONES ARTÍSTICAS Y CULTURALES
							002	Aumentar el número de nuevas colecciones adquiridas para la biblioteca pública	002	Número de nuevas colecciones adquiridas para la biblioteca pública	2	FORMACIÓN, CAPACITACIÓN E INVESTIGACIÓN ARTÍSTICA Y CULTURAL
							003	Aumentar el número de dotaciones de medios audiovisuales (TV. DVD y Grabadoras) y de equipamiento para la biblioteca pública	003	Número de dotaciones de medios audiovisuales (TV. DVD y Grabadoras) y de equipamiento para la biblioteca pública	3	MANTENIMIENTO Y DOTACIÓN DE BIBLIOTECAS
							004	Aumentar el número de bibliotecarios formados	004	Número de bibliotecarios formados	2	FORMACIÓN, CAPACITACIÓN E INVESTIGACIÓN ARTÍSTICA Y CULTURAL

PLAN DE DESARROLLO “GESTIÓN Y EQUIDAD SOCIAL PARA CORRALES 2012 – 2015”

Código Objetivo Resultado	Objetivo de Resultado	Código Indicador	Indicador de Resultado	Línea de Base	Meta de Resultado	Subprograma	Código Objetivo	Objetivo Producto	Código Indicador	Indicador de Producto	Meta de Producto	Gasto Presupuestal
							005	Aumentar el número de programas para facilitar acceso de la población a los materiales de la biblioteca (en especial a los que no están en la cabecera municipal)	005	Número de programas para facilitar acceso de la población a los materiales de la biblioteca (en especial a los que no están en la cabecera municipal)	1	FOMENTO, APOYO Y DIFUSIÓN DE EVENTOS Y EXPRESIONES ARTÍSTICAS Y CULTURALES
02	Contribuir al desarrollo integral de los niños de 0 a 6 años promoviendo el ejercicio de los derechos culturales, a través de los lenguajes expresivos y estéticos	002	Porcentaje de niños y niñas menores de 6 años beneficiados de programas que promueven los derechos culturales	80	85	Fomento de los derechos a través del arte	006	Aumentar el número de dotaciones a bibliotecas y/o centros integrales de atención a la primera infancia, con material bibliográfico, audiovisual, musical y lúdico	006	Número de dotaciones a bibliotecas y/o centros integrales de atención a la primera infancia, con material bibliográfico, audiovisual, musical y lúdico	9	FOMENTO, APOYO Y DIFUSIÓN DE EVENTOS Y EXPRESIONES ARTÍSTICAS Y CULTURALES
							007	Aumentar el número de programas de formación cultural dirigidos a padres de familia y responsables	007	Número de programas de formación cultural dirigidos a padres de familia y responsables del cuidado de los niños	2	FORMACIÓN, CAPACITACIÓN E INVESTIGACIÓN ARTÍSTICA Y CULTURAL

PLAN DE DESARROLLO “GESTIÓN Y EQUIDAD SOCIAL PARA CORRALES 2012 – 2015”

Código Objetivo Resultado	Objetivo de Resultado	Código Indicador	Indicador de Resultado	Línea de Base	Meta de Resultado	Subprograma	Código Objetivo	Objetivo Producto	Código Indicador	Indicador de Producto	Meta de Producto	Gasto Presupuestal
								del cuidado de los niños				
							008	Aumentar el número de familias vinculadas a programas de formación con la primera infancia	008	Número de familias vinculadas a programas de formación con la primera infancia	100	DOTACIÓN DE LA INFRAESTRUCTURA ARTÍSTICA Y CULTURAL
							009	Aumentar el número de programas de formación creados y/o fortalecidos para la primera infancia	009	Número de programas de formación creados y/o fortalecidos para la primera infancia	4	PAGO DE INSTRUCTORES CONTRATADOS PARA LAS BANDAS MUSICALES
							010	Aumentar el número de niños vinculados a programas de formación cultural (escuelas de danza, pintura, teatro, música)	010	Número de niños vinculados a programas de formación cultural (escuelas de danza, pintura, teatro, música) con presentaciones periódicas	200	EJECUCIÓN DE PROGRAMAS Y PROYECTOS ARTÍSTICOS Y CULTURALES CONTRATACIÓN INSTRUCTORES

PLAN DE DESARROLLO “GESTIÓN Y EQUIDAD SOCIAL PARA CORRALES 2012 – 2015”

Código Objetivo Resultado	Objetivo de Resultado	Código Indicador	Indicador de Resultado	Línea de Base	Meta de Resultado	Subprograma	Código Objetivo	Objetivo Producto	Código Indicador	Indicador de Producto	Meta de Producto	Gasto Presupuestal
							011	Aumentar el número de personas formadas en procesos de formación cultural para la primera infancia	011	Número de personas formadas en procesos de formación cultural para la primera infancia	30	
03	Fomentar los procesos de formación artística y de creación cultural	003	Personas que asisten a escuelas de formación musical y artista	60	200	Formación artística	012	Aumentar el número de horas dedicadas a los procesos formativos en: danza, música, literatura, artes visuales y teatro	012	Número de horas dedicadas a los procesos formativos en: danza, música, literatura, artes visuales y teatro	2000	FOMENTO, APOYO Y DIFUSIÓN DE EVENTOS Y EXPRESIONES ARTÍSTICAS Y CULTURALES
							013	Aumentar el número de personas en procesos formativos en las escuelas de artes	013	Número de personas en procesos formativos en las escuelas de artes	4	FORMACIÓN, CAPACITACIÓN E INVESTIGACIÓN ARTÍSTICA Y CULTURAL
							014	Aumentar el número de artistas formados	014	Número de artistas formados	200	DOTACIÓN DE LA INFRAESTRUCTURA ARTÍSTICA Y CULTURAL
							015	Aumentar el número de grupos culturales creados y fortalecidos	015	Número de grupos culturales creados y fortalecidos	4	PAGO DE INSTRUCTORES CONTRATADOS PARA LAS BANDAS MUSICALES

PLAN DE DESARROLLO “GESTIÓN Y EQUIDAD SOCIAL PARA CORRALES 2012 – 2015”

Código Objetivo Resultado	Objetivo de Resultado	Código Indicador	Indicador de Resultado	Línea de Base	Meta de Resultado	Subprograma	Código Objetivo	Objetivo Producto	Código Indicador	Indicador de Producto	Meta de Producto	Gasto Presupuestal
							016	Aumentar el numero de programas culturales en circulación en el municipio	016	Numero de programas culturales en circulación en el municipio	5	EJECUCIÓN DE PROGRAMAS Y PROYECTOS ARTÍSTICOS Y CULTURALES
							017	Aumentar el número de programas culturales realizados en la zona rural	017	Número de programas culturales realizados en la zona rural	5	
							018	Aumental el número de adquisiciones y/o mantenimientos a los instrumentos para el desarrollo de las expresiones artísticas	018	Número de adquisiciones y/o mantenimientos a los instrumentos para el desarrollo de las expresiones artísticas	8	
							019	Aumentar el número de instrumentos disponibles para el desarrollo de actividades artísticas	019	Número de instrumentos disponibles para el desarrollo de actividades artísticas	50	

PLAN DE DESARROLLO “GESTIÓN Y EQUIDAD SOCIAL PARA CORRALES 2012 – 2015”

Código Objetivo Resultado	Objetivo de Resultado	Código Indicador	Indicador de Resultado	Línea de Base	Meta de Resultado	Subprograma	Código Objetivo	Objetivo Producto	Código Indicador	Indicador de Producto	Meta de Producto	Gasto Presupuestal
04	Fortalecer la apropiación social del Patrimonio Cultural	04	Porcentaje de personas que asisten a eventos culturales y se apropian de saberes y participan de las actividades culturales	2000	6000	Participación en eventos culturales	020	Aumentar el número de bienes de interés cultural identificados	020	Número de bienes de interés cultural identificados	10	FOMENTO, APOYO Y DIFUSIÓN DE EVENTOS Y EXPRESIONES ARTÍSTICAS Y CULTURALES
							021	Aumentar el número de personas formadas en Vigías del Patrimonio	021	Número de personas formadas en Vigías del Patrimonio	25	FORMACIÓN, CAPACITACIÓN E INVESTIGACIÓN ARTÍSTICA Y CULTURAL
							022	Aumentar el número de programas para divulgación y conocimiento de bienes de interés patrimonial	022	Número de programas para divulgación y conocimiento de bienes de interés patrimonial	6	DOTACIÓN DE LA INFRAESTRUCTURA ARTÍSTICA Y CULTURAL
							023	Aumentar el número de programas de conservación y mantenimiento de bienes de interés cultural	023	Número de programas de conservación y mantenimiento de bienes de interés cultural	5	EJECUCIÓN DE PROGRAMAS Y PROYECTOS ARTÍSTICOS Y CULTURALES
							024	Aumentar el número de programas de difusión del patrimonio	024	Número de programas de difusión del patrimonio cultural inmaterial	4	EJECUCIÓN DE PROGRAMAS Y PROYECTOS ARTÍSTICOS Y CULTURALES

PLAN DE DESARROLLO “GESTIÓN Y EQUIDAD SOCIAL PARA CORRALES 2012 – 2015”

Código Objetivo Resultado	Objetivo de Resultado	Código Indicador	Indicador de Resultado	Línea de Base	Meta de Resultado	Subprograma	Código Objetivo	Objetivo Producto	Código Indicador	Indicador de Producto	Meta de Producto	Gasto Presupuestal
								cultural inmaterial desarrollados		desarrollados		
							025	Aumentar el número de programas para la circulación de las manifestaciones culturales del municipio	025	Número de programas para la circulación de las manifestaciones culturales del municipio	4	EJECUCIÓN DE PROGRAMAS Y PROYECTOS ARTÍSTICOS Y CULTURALES
							026	Aumentar el número de personas que acceden a las actividades culturales programadas	026	Número de personas que acceden a las actividades culturales programadas	1800	
							027	Aumentar el número de programas desarrollados que estimulen la apropiación de saberes para la construcción de la identidad colectiva	027	Número de programas desarrollados que estimulen la apropiación de saberes para la construcción de la identidad colectiva	4	EJECUCIÓN DE PROGRAMAS Y PROYECTOS ARTÍSTICOS Y CULTURALES

PLAN DE DESARROLLO “GESTIÓN Y EQUIDAD SOCIAL PARA CORRALES 2012 – 2015”

Código Objetivo Resultado	Objetivo de Resultado	Código Indicador	Indicador de Resultado	Línea de Base	Meta de Resultado	Subprograma	Código Objetivo	Objetivo Producto	Código Indicador	Indicador de Producto	Meta de Producto	Gasto Presupuestal
							028	Aumentar el número de programas dirigidos al fomento de la memoria local	028	Número de programas dirigidos al fomento de la memoria local	6	
							029	Aumentar el número de personas que asisten a los museos, archivos, bibliotecas patrimoniales y/o centros de memoria a nivel local	029	Número de personas que asisten a los museos, archivos, bibliotecas patrimoniales y/o centros de memoria a nivel local	1800	EJECUCIÓN DE PROGRAMAS Y PROYECTOS ARTÍSTICOS Y CULTURALES
							030	Crear emisora comunitaria	030	Número de emisoras comunitarias creadas y/o fortalecidas	1	PROYECTOS ARTÍSTICOS Y CULTURALES
05	Impulsar y fortalecer las Industrias Culturales	05	Crear y fortalecer industrias culturales	0	3	Fomento a industrias culturales	031	Aumentar el número de organizaciones identificadas para la formación en emprendimiento cultural	031	Número de organizaciones identificadas para la formación en emprendimiento cultural	4	PROTECCIÓN DEL PATRIMONIO CULTURAL
							032	Aumentar el número de organizaciones formadas en emprendimiento	032	Número de organizaciones formadas en emprendimiento cultural en	4	PREINVERSIÓN EN INFRAESTRUCTURA

PLAN DE DESARROLLO “GESTIÓN Y EQUIDAD SOCIAL PARA CORRALES 2012 – 2015”

Código Objetivo Resultado	Objetivo de Resultado	Código Indicador	Indicador de Resultado	Línea de Base	Meta de Resultado	Subprograma	Código Objetivo	Objetivo Producto	Código Indicador	Indicador de Producto	Meta de Producto	Gasto Presupuestal
								to cultural en coordinación con los niveles departamental y nacional		coordinación con los niveles departamental y nacional		
							033	Aumentar el número de organizaciones culturales apoyadas	033	Número de organizaciones culturales apoyadas	4	
6	Fortalecer el Sistema Municipal de Cultura	06	Programas concertados en el Consejo Municipal de Cultura	0	7	Fortalecimiento del sistema municipal de cultura	034	Crear el Consejo Municipal de Cultura y reglamentación del funcionamiento	034	Acto administrativo de actualización del Consejo Municipal de Cultura y reglamentación del funcionamiento	1	CONSTRUCCIÓN, MANTENIMIENTO Y ADECUACIÓN DE LA INFRAESTRUCTURA ARTÍSTICA Y CULTURAL
							035	Apoyar la realización de las sesiones del consejo municipal de cultura	035	Número de sesiones del consejo municipal de cultura realizadas	16	PROGRAMAS ARTÍSTICOS Y CULTURALES
							036	Aumentar el número de construcciones para el desarrollo de actividades culturales	036	Número de construcciones nuevas para el desarrollo de actividades culturales	1	CONSTRUCCIÓN, MANTENIMIENTO Y ADECUACIÓN DE LA INFRAESTRUCTURA ARTÍSTICA Y CULTURAL
							037	Realizar mantenimiento o reparación de infraestructur	037	Número de programas de mantenimiento o reparación de infraestructura	2	CONSTRUCCIÓN, MANTENIMIENTO Y ADECUACIÓN DE LA INFRAESTRUCTURA ARTÍSTICA Y

PLAN DE DESARROLLO “GESTIÓN Y EQUIDAD SOCIAL PARA CORRALES 2012 – 2015”

Código Objetivo Resultado	Objetivo de Resultado	Código Indicador	Indicador de Resultado	Línea de Base	Meta de Resultado	Subprograma	Código Objetivo	Objetivo Producto	Código Indicador	Indicador de Producto	Meta de Producto	Gasto Presupuestal
								a cultural		cultural		CULTURAL

01 DIMENSIÓN SOCIAL 05 PROGRAMA: RECREACIÓN Y DEPORTE

Código Objetivo Resultado	Objetivo de Resultado	Código Indicador de	Indicador de Resultado	Línea de Base	Meta de Resultado	Subprograma	Código Objetivo Producto	Objetivo Producto	Código Indicador de Producto	Indicador de Producto	Meta de Producto	Gasto Presupuestal
01	Aumentar el porcentaje de personas que practican alguna actividad deportiva	001	Número de personas que practican alguna actividad deportiva (recreativa o aficionada)	300	1700	Desarrollo de hábitos para el ejercicio físico y la recreación	001	Aumentar el número de programas de actividad física realizados.	001	Número de programas de actividad física realizados. Adecuación de parque gimnasio	6	FOMENTO, DESARROLLO Y PRÁCTICA DEL DEPORTE, LA RECREACIÓN Y EL APROVECHAMIENTO DEL TIEMPO LIBRE
							002	Aumentar el número de campeonatos organizados y patrocinados	002	Número de campeonatos organizados y patrocinados	48	CONSTRUCCIÓN, MANTENIMIENTO Y/O ADECUACIÓN DE LOS ESCENARIOS DEPORTIVOS Y RECREATIVOS
							003	Aumentar el número de programas de actividad física dirigidos al adulto mayor realizados	003	Número de programas de actividad física dirigidos al adulto mayor realizados	8	DOTACIÓN DE ESCENARIOS DEPORTIVOS E IMPLEMENTOS PARA LA PRACTICA DEL DEPORTE

PLAN DE DESARROLLO “GESTIÓN Y EQUIDAD SOCIAL PARA CORRALES 2012 – 2015”

Código Objetivo	Objetivo de Resultado	Código Indicador de	Indicador de Resultado	Línea de Base	Meta de Resultado	Subprograma	Código Objetivo Producto	Objetivo Producto	Código Indicador de Producto	Indicador de Producto	Meta de Producto	Gasto Presupuestal
							004	Aumentar el número de programas de actividad física dirigidos a personas en situación de discapacidad realizados	004	Número de programas de actividad física dirigidos a personas en situación de discapacidad realizados	8	PREINVERSIÓN EN INFRAESTRUCTURA
							005	Aumentar el número de escenarios deportivos en funcionamiento	005	Número de escenarios deportivos en funcionamiento	7	PAGO DE INSTRUCTORES CONTRATADOS PARA LA PRÁCTICA DEL DEPORTE Y LA RECREACIÓN
							006	Aumentar el NO de escenarios deportivos recuperados	006	Número de escenarios deportivos recuperados o construidos	7	Con apoyo del sector público y privado
							007	Construcción de áreas comunales recreativas y parques infantiles		No de áreas comunales recreativas y parques infantiles construidos	3	Construcción y mantenimiento de escenarios deportivos
							007	Aumentar el número de escenarios deportivos y recreativos construidos	007	Número de escenarios deportivos y recreativos construidos	2	Construcción y mantenimiento de escenarios deportivos
		002	Número de instituciones educativas	3	4		008	Aumentar el número de proyectos	008	Número de proyectos implementados	3	FOMENTO, DESARROLLO Y PRÁCTICA DEL

PLAN DE DESARROLLO “GESTIÓN Y EQUIDAD SOCIAL PARA CORRALES 2012 – 2015”

Código Objetivo	Objetivo de Resultado	Código Indicador de	Indicador de Resultado	Línea de Base	Meta de Resultado	Subprograma	Código Objetivo Producto	Objetivo Producto	Código Indicador de Producto	Indicador de Producto	Meta de Producto	Gasto Presupuestal
			que participan en actividades deportivas					implementados para incrementar la participación deportiva en instituciones educativas		para incrementar la participación deportiva en instituciones educativas		DEPORTE, LA RECREACIÓN Y EL APROVECHAMIENTO DEL TIEMPO LIBRE
												PAGO DE INSTRUCTORES CONTRATADOS PARA LA PRÁCTICA DEL DEPORTE Y LA RECREACIÓN
02	Incrementar la participación de jóvenes en actividades deportivas	003	Número de centros educativos vinculados al Sistema Nacional de Competencias Deportivas y Académicas (Supérate)	3	4	Fomento del deporte competitivo	009	Aumentar el número de jóvenes deportistas capacitados e instruidos en habilidades y técnicas para un mejor desempeño deportivo	009	Número de jóvenes deportistas capacitados e instruidos en habilidades y técnicas para un mejor desempeño deportivo	30	FOMENTO, DESARROLLO Y PRÁCTICA DEL DEPORTE, LA RECREACIÓN Y EL APROVECHAMIENTO DEL TIEMPO LIBRE
		004	No deportistas van a juegos nacionales e internacionales	10	200							PAGO DE INSTRUCTORES CONTRATADOS PARA LA PRÁCTICA DEL DEPORTE Y LA RECREACIÓN

PLAN DE DESARROLLO “GESTIÓN Y EQUIDAD SOCIAL PARA CORRALES 2012 – 2015”

01 DIMENSIÓN SOCIAL 06 PROGRAMA: VIVIENDA

Código Objetivo	Objetivo de Resultado	Código Indicador de	Indicador de Resultado	Línea de Base	Meta de Resultado	Subprograma	Código Objetivo	Objetivo Producto	Código Indicador de	Indicador de Producto	Meta de Producto	Gasto Presupuestal
001	Incrementar la oferta de vivienda nueva en la entidad territorial durante el cuatrienio	001	Número de viviendas VIP iniciadas	SD	150	Construcción de vivienda nueva	001	Formular proyectos de vivienda VIP Habilitar suelo para vivienda Gestionar cierre financiero para proyectos de vivienda VIP	001	Número de proyectos de vivienda formulados y con certificado de elegibilidad de la entidad correspondiente	4	SUBSIDIOS PARA ADQUISICIÓN DE VIVIENDA DE INTERÉS SOCIAL
									002	Has Habilitadas para vivienda durante el cuatrienio	2	PLANES Y PROYECTOS DE CONSTRUCCIÓN DE VIVIENDA EN SITIO PROPIO
		002	Número de viviendas VIP terminadas	SD	100				003	Número de subsidios asignados (diferentes fuentes)	150	PREINVERSIÓN EN INFRAESTRUCTURA SUBSIDIOS PARA REUBICACIÓN DE VIVIENDAS ASENTADAS EN ZONAS ALTO RIESGO
002	Reducir el déficit	003	Numero de viviendas	SD	120	Mejoramiento de	002	Gestionar subsidios para	004	Número de subsidios totales	120	SUBSIDIOS PARA MEJORAMIENTO DE

PLAN DE DESARROLLO “GESTIÓN Y EQUIDAD SOCIAL PARA CORRALES 2012 – 2015”

Código Objetivo	Objetivo de Resultado	Código Indicador de	Indicador de Resultado	Línea de Base	Meta de Resultado	Subprograma	Código Objetivo	Objetivo Producto	Código Indicador de	Indicador de Producto	Meta de Producto	Gasto Presupuestal
	cuantitativo de vivienda durante el cuatrienio		mejoradas			vivienda		mejorar las viviendas de familias pobres y vulnerables		asignados para el mejoramiento de vivienda		VIVIENDA DE INTERÉS SOCIAL
												PLANES Y PROYECTOS DE MEJORAMIENTO DE VIVIENDA Y SANEAMIENTO BÁSICO
003	Aumentar el espacio público efectivo por habitante durante el cuatrienio	004	Aumentar los metros cuadrados de espacio público efectivo por habitante	4	6	Espacios públicos	003	Formular y ejecutar proyectos de espacio Público incorporados en el plan de desarrollo y el POT	005	Número de proyectos formulados y ejecutados de espacio público	3	DESARROLLO URBANO
							004	Elaborar el Plan peatonal de accesibilidad en la entidad territorial	006	Plan peatonal de accesibilidad implementado	1	
									007	Número de kilómetros de vía adecuados como camino peatonal	0.5	
									008	Número de kilómetros de vías peatonales construidos	0,5	

01. DIMENSIÓN SOCIAL ESTRATEGIA: RED UNIDOS PARA SUPERAR LA POBREZA EXTREMA

PROGRAMA	META DE RESULTADO	SUBPROGRAMA	METAS DE PRODUCTO	RESPONSABLES
RED UNIDOS	Lograr que entre el 80% a 100% de las familias acompañadas por la Red UNIDOS superen su situación de pobreza extrema	Todos Identificados Lograr que todos los integrantes de las familias en pobreza extrema cuenten con los documentos esenciales que los identifican como ciudadanos colombianos	Lograr que el 100% de las familias en pobreza extrema tengan sus documentos de identidad, los hombres tengan libreta militar y la familia esté registrada en la base de datos del Sisbén.	Delegado Municipal/ Registraduría Municipal/ Ministerio de Defensa/ Agencia Nacional para la Superación de la Pobreza Extrema/ Oficina Municipal del Sisbén.
		Ingresos y trabajo para las familias UNIDOS Garantizar que las familias en pobreza extrema acceden a ingresos monetarios o en especie a través de diferentes medios de sustento.	Promover que el 100% de los adultos mayores de 60 años tengan una fuente de ingreso o sustento económico.	Delegado Municipal/ Secretaría de Desarrollo económico, responsable del programa Adulto Mayor/ Ministerio de la Protección Social.
		Formando Capital Humano Lograr que los niños, jóvenes y adultos acumulen capital humano y accedan al conocimiento que les garantice su desarrollo humano integral.	Generar capacidades laborales en el 80% de las familias UNIDOS y promover su vinculación laboral efectiva.	Delegado Municipal/ Secretaría de Desarrollo Económico/ / Sector Privado.
		Formando Capital Humano Lograr que los niños, jóvenes y adultos acumulen capital humano y accedan al	Garantizar que el 100% de los niños y niñas menores de 5 años accedan a algún programa de atención integral en cuidado, nutrición y educación inicial.	Alcaldía/ Delegado Municipal/ ICBF/Comfaboy.
			Lograr que 100% de los niños, niñas, adolescentes y jóvenes accedan al ciclo básico de educación, incluida la población en discapacidad y que los adultos estén alfabetizados.	Secretaría de Educación/ Delegado Municipal.
			Lograr que 80% de los adultos estén alfabetizados.	Secretaría de Educación/ Delegado Municipal.

PLAN DE DESARROLLO “GESTIÓN Y EQUIDAD SOCIAL PARA CORRALES 2012 – 2015”

PROGRAMA	META DE RESULTADO	SUBPROGRAMA	METAS DE PRODUCTO	RESPONSABLES
RED UNIDOS	Lograr que del 80% a 100% de las familias acompañadas por la Red UNIDOS superen su situación de pobreza extrema	conocimiento que les garantice su desarrollo humano integral	Lograr que el 80% de las personas que lo desean continúen su preparación profesional.	Alcaldía/Sena/Secretaría de Educación.
			Ningún niño o niña menor de 15 años vinculado a actividades laborales.	Comisaría de Familia/ Secretaría de Educación/Personería
		Todos saludables Lograr la vinculación efectiva al sistema de salud y garantizar que todas las familias en pobreza extrema reciben servicios en salud y participan de los programas de prevención y promoción, reduciendo los índices de morbilidad y mortalidad.	Vincular al 100% de las personas en pobreza extrema al Sistema de Seguridad Social en Salud.	ESE, Secretaría de Salud.
			Lograr que el 100% de las personas en pobreza extrema accedan a los programas de prevención y promoción de la salud.	ESE/ Secretaría de Salud.
		Todos Nutridos y Alimentados de manera saludable Promover que todos los integrantes de la familia cuenten con una alimentación adecuada y tengan buenos hábitos en el manejo de los alimentos.	Promover que el 80% de las familias en pobreza extrema practiquen hábitos saludables de alimentación y accedan de manera oportuna a los alimentos.	ESE/ Secretaría de Salud/ Secretaría de Desarrollo Económico/ ICA/ CAR/
		Vivienda digna para todos Garantizar que todas las familias en pobreza extrema tengan condiciones de habitabilidad seguras y acordes con su contexto cultural.	Beneficiar al 80% de las familias en pobreza extrema a través de subsidios de vivienda nueva, mejoramientos, construcción en sitio propio y asesoramiento en titulación de predios, de acuerdo a sus necesidades.	Fondo de Vivienda Municipal/ Secretaría de Planeación/ Sector Privado/ Secretaría de Gobierno/
		UNIDOS en familia Promover que la familia cuente con un tejido social fortalecido y mecanismos saludables de convivencia y de expresión de afecto, reconociendo la	Lograr que el 100% de las familias cumpla los logros priorizados en el plan familiar.	Cogestor Social/ Delegado Municipal.
			Reducir los niveles de violencia intrafamiliar y la ocurrencia de hechos relacionados con abuso sexual en las	Cogestor Social/ Delegado Municipal/ Comisaría de Familia/ Equipos de atención psicosocial.

PLAN DE DESARROLLO “GESTIÓN Y EQUIDAD SOCIAL PARA CORRALES 2012 – 2015”

PROGRAMA	META DE RESULTADO	SUBPROGRAMA	METAS DE PRODUCTO	RESPONSABLES
		importancia de las relaciones entre sus integrantes para su propio desarrollo.	familias UNIDOS.	
			Lograr que el 80% de las personas UNIDOS participe en los espacios de aprovechamiento del tiempo libre abiertos dentro del municipio.	Secretaría de Cultura/ Ente Deportivo/Delegado municipal.
			Lograr que el 80% de las familias aplique pautas de crianza si aplica y genere espacios de diálogo y convivencia familiar.	Comisaría de Familia/ Secretaría de Educación/ ESE
		Todos con oportunidades y ahorrando Lograr que la familia se vincule al sistema financiero como un mecanismo de acceso a las oportunidades de trabajo, ingresos y seguridad familiar, creando cultura de ahorro para lograr las metas propuestas.	Promover la vinculación del 50% de las familias al sistema financiero y generar cultura de ahorro.	Secretaría de Desarrollo Económico/ Delegado Municipal/ Sector Financiero.
		Acceso a los servicios de la justicia para todos Garantizar que la familia tenga acceso a los servicios de la justicia formal y no formal para la solución de sus conflictos, conocimiento de sus derechos, fomento de los valores y fortalecimiento de la convivencia de manera oportuna y eficaz.	Promover que el 100% de las familias en pobreza extrema conozcan las rutas de atención de los servicios de justicia y accedan a estos de manera oportuna y eficaz.	Comisaría de Familia/ Secretaría de Gobierno/ Personería/ Fiscalía/ Juzgado Municipal/ Inspección de Policía/ Policía Municipal.

01 DIMENSIÓN SOCIAL POLÍTICA: PRIMERA INFANCIA

PROGRAMA	META DE RESULTADO	SUBPROGRAMA	METAS DE PRODUCTO	RESPONSABLES	
APOYO A LA PRIMERA INFANCIA	Lograr que el 100% de los niños y niñas menores de cinco años reciban atención integral	Todos vivos	Evitar el 100% las muertes de la mujer durante el embarazo y el parto	HRSNAVTSG, Alcaldía, ICBF	
			Impedir las muertes evitables durante el primer año de vida en un 100%		
			Impedir las muertes evitables entre 1 y 4 años de edad en un 100%		
		Todos saludables	Conocer y prevenir las principales causas de enfermedad al 100%	ESE, EPS, ARS.	
			Garantizar que el 100% tengan todas las vacunas.		
			Atender la salud visual, auditiva, bucal, ambiental y mental del 100%.		
			Lograr que el 100% estén afiliados a la seguridad social en salud y tengan servicios oportunos y eficaces.		
			Garantizar acceso a los servicios de salud sexual y reproductiva.		Alcaldía, Fondo de vivienda, ESE
			Proveer al 100% agua segura en sus viviendas y saneamiento básico.		
			Lograr que todos vivan con su familia o con una que la sustituya	Comisaría de Familia, ICBF	

PLAN DE DESARROLLO “GESTIÓN Y EQUIDAD SOCIAL PARA CORRALES 2012 – 2015”

PROGRAMA	META DE RESULTADO	SUBPROGRAMA	METAS DE PRODUCTO	RESPONSABLES
		Ninguno sin familia	Lograr que ninguno permanezca abandonado. Lograr que ninguno viva en la calle, restituyéndolo a la familia.	

PLAN DE DESARROLLO “GESTIÓN Y EQUIDAD SOCIAL PARA CORRALES 2012 – 2015”

PROGRAMA	META DE RESULTADO	SUBPROGRAMA	METAS DE PRODUCTO	RESPONSABLES
PRIMERA INFANCIA	Lograr que el 100% de los niños y niñas menores de cinco años reciban atención integral	Todos nutridos	Promover lactancia materna en el 100%	Alcaldía, ESE, ICFB
			Promover la seguridad alimentaria y nutricional, incluyendo la gestión nutricional en el 100% de las familias	Alcaldía, ESE, ICFB
			Brindar servicios de nutrición complementaria para el 100% de quienes los necesiten.	Alcaldía, ESE, ICFB
			Nombrar o contratar u nutricionista	
			Realizar monitoreo de peso y talla en el 100%.	ESE, ICFB
		Todos con educación	Construir un Centro de Desarrollo de la primera infancia operado por Comfaboy o el ICBF en convenio con la alcaldía municipal para la estimulación y el desarrollo infantil de cero a cuatro años	Alcaldía Municipal
			Apoyar a los Hogares de bienestar del ICBF y promover 3 nuevos en el sector rural	Comfaboy
			Apoyar a los programas FAMI del ICBF	ICBF
			Garantizar preescolar para todos, a partir de 5 años	
		Todos jugando	Brindar infraestructura protegida y exclusiva y programas de apoyo para que los menores de 5 años jueguen en el 100% de las instituciones educativas	Alcaldía, Comfaboy, ICBF
		Todos manejando los afectos, las emociones y la sexualidad	Promover la cultura de aprecio y prioridad de los niños y las niñas en todos los espacios y actividades públicos	Alcaldía, Comfaboy, ICBF, Comisaría de familia, comunidad
		Todos participan en los espacios sociales	Promover la integración de la formación ciudadana desde la educación inicial y al disfrute del arte y la cultura	Alcaldía, Comfaboy, ICBF, Comisaría de Familia, comunidad
		Todos registrados	Registrar a todos en el momento de su nacimiento en lo posible en el municipio	Registraduría, Comfaboy, Comisaría de Familia, ICBF
		Ninguno sometido a maltrato o abuso	Prevenir y controlar el maltrato	Comisaría de Familia, ICBF,
Evitar y controlar los abusos de poder	Comfaboy, Alcaldía, comunidad			

PLAN DE DESARROLLO “GESTIÓN Y EQUIDAD SOCIAL PARA CORRALES 2012 – 2015”

PROGRAMA	META DE RESULTADO	SUBPROGRAMA	METAS DE PRODUCTO	RESPONSABLES
			Prevenir y controlar el abuso sexual y la explotación sexual	
			Proteger y garantizar la restitución de todos sus derechos a las víctimas de la acción de grupos armados y el desplazamiento forzado	
		Ninguno en una actividad perjudicial	Lograr que ninguno tenga un trabajo perjudicial	Comisaría de Familia, ICBF, Comfaboy, Alcaldía, comunidad
			Lograr que ninguno sea explotado económicamente	
			Evitar que ninguno deba pedir limosna	

PLAN DE DESARROLLO “GESTIÓN Y EQUIDAD SOCIAL PARA CORRALES 2012 – 2015”

01. DIMENSIÓN SOCIAL. 08. PROGRAMA POBLACION VULNERABLE

Código Objetivo	Objetivo de Resultado	Código Indicador de Resultado	Indicador de Resultado	Línea de Base	Meta de Resultado	Subprograma	Código Objetivo Producto	Objetivo Producto	Código Indicador de Producto	Indicador de Producto	Meta de Producto	Gasto Presupuestal
001	Apoyar la población desplazada por la violencia	001	Porcentaje de familias y personas apoyadas	100%	100%	Apoyo integral	001	Apoyar la población desplazada en todos los componentes solicitados por Acción Social	001	Porcentaje de familias y personas atendidas	100%	APOYO A LA POBLACIÓN DESPLAZADA
002	Apoyar la población en situación de discapacidad	002	Porcentaje de personas apoyadas	30%	80%	Apoyo integral	001	Apoyar la población en los componentes de salud, empleo, alimentación, vivienda, recreación	001	Porcentaje de personas atendidas	80%	APOYO A LA POBLACIÓN DISCAPACITADA
003	Apoyar la población de Adulto mayor	003	Porcentaje de personas apoyadas	35%	80%	Apoyo integral	001	Apoyar la población en los componentes de salud, alimentación, vivienda, recreación	001	Porcentaje de familias y personas atendidas	100%	APOYO A LA POBLACIÓN DE ADULTO MAYOR

PLAN DE DESARROLLO “GESTIÓN Y EQUIDAD SOCIAL PARA CORRALES 2012 – 2015”

02. DESARROLLO ECONÓMICO PROGRAMA EMPLEO Y DESARROLLO EMPRESARIAL

Código Objetivo	Objetivo de Resultado	Código Indicador de Resultado	Indicador de Resultado	Línea de Base	Meta de Resultado	Subprograma	Código Objetivo Producto	Objetivo Producto	Código Indicador de Producto	Indicador de Producto	Meta de Producto	Gasto Presupuestal
001	Reducir la informalidad	001	Tasa de informalidad (indicador para 13 ciudades)	54%	45%	Formalización de empresas	001	Formalizar las empresas que son informales en la entidad territorial	001	Número empresas formalizadas	4	PROMOCIÓN DE ASOCIACIONES Y ALIANZAS PARA EL DESARROLLO EMPRESARIAL E INDUSTRIAL
							002	Generar nuevos empleos formales en la entidad territorial	002	Número de empleos nuevos formales	100	PROMOCIÓN DE CAPACITACIÓN PARA EMPLEO
002	Reducir el desempleo	002	Tasa de desempleo	12%	10%	Educación para el trabajo y el desarrollo humano	003	Cualificar a jóvenes para hacerlos competitivos laboralmente	003	Número de jóvenes capacitados en tecnologías con el SENA	120	FOMENTO Y APOYO A LA APROPIACIÓN DE TECNOLOGÍA EN PROCESOS EMPRESARIALES
		003	Tasa de desempleo juvenil (indicador para 13 ciudades)	20.5	18							gestión ante el sena e institutos de educación para el trabajo y el desarrollo humano. Escuela de artes y oficios
003	Reducir el trabajo infantil (5 y 17 años)	004	Número de NNAT (niños, niñas y adolescentes trabajadores) retirados del mercado de trabajo	SD	36		004	Formar para el trabajo y el desarrollo humano	004	Número de instituciones educativas en condiciones para el trabajo y el desarrollo humano	1	Educación
		005	Total de niños ocupados (5 a 17 años) por ramas de	30	8							005

PLAN DE DESARROLLO “GESTIÓN Y EQUIDAD SOCIAL PARA CORRALES 2012 – 2015”

Código Objetivo	Objetivo de Resultado	Código Indicador de Resultado	Indicador de Resultado	Línea de Base	Meta de Resultado	Subprograma	Código Objetivo Producto	Objetivo Producto	Código Indicador de Producto	Indicador de Producto	Meta de Producto	Gasto Presupuestal
			actividad									FÍSICA
		006	Porcentaje de niños ocupados (5 a 17 años) incluyendo oficios del hogar	3	1				006	Número de niños (5 a 17 años) que acceden a instituciones educativas y programas de formación laboral	500	ADQUISICIÓN DE MAQUINARIA Y EQUIPO
004	Promover el emprendimiento empresarial	007	Apoyar la creación de proyectos productivos	2	20		005	Mejorar la capacidad competitiva y productiva empresarial	007	Unidades de emprendimiento conformadas o fortalecidas	4	FONDOS DESTINADOS A BECAS, SUBSIDIOS Y CRÉDITOS EDUCATIVOS UNIVERSITARIOS (LEY 1012 DE 2006)
									008	Recursos aportados por el ente territorial para cofinanciar emprendimientos	50	PROYECTOS INTEGRALES DE CIENCIA, TECNOLOGÍA E INNOVACIÓN
									009	Ruedas de negocios y ferias adelantadas en el municipio	4	
									010	Asesores de emprendimiento en gestión de proyectos, gestión de resultados, estrategia y gestión tecnológica formados	30	

PLAN DE DESARROLLO “GESTIÓN Y EQUIDAD SOCIAL PARA CORRALES 2012 – 2015”

Código Objetivo	Objetivo de Resultado	Código Indicador de Resultado	Indicador de Resultado	Línea de Base	Meta de Resultado	Subprograma	Código Objetivo Producto	Objetivo Producto	Código Indicador de Producto	Indicador de Producto	Meta de Producto	Gasto Presupuestal
									011	Créditos desembolsados a microempresarios	50	
									012	Total de empleos generados por proyectos iniciados y apoyados por el Ente territorial y otros fondos	25	

PLAN DE DESARROLLO “GESTIÓN Y EQUIDAD SOCIAL PARA CORRALES 2012 – 2015”

02 DESARROLLO ECONÓMICO PROGRAMAS: AGROPECUARIO Y TURISTICO

Código Objetivo	Objetivo de Resultado	Código Indicador de	Indicador de Resultado	Línea de Base	Meta de Resultado	Subprograma	Código Objetivo	Objetivo Producto	Código Indicador de Producto	Indicador de Producto	Meta de Producto	Gasto Presupuestal
001	Incrementar la competitividad de la producción agropecuaria	001	Superficie agrícola sembrada	138	200	Cultivos agrícolas	001	Aumentar la productividad y reducir los costos de producción a nivel departamental	001	Número de hectáreas con riego y drenaje a nivel municipal	700	PREINVERSIÓN EN INFRAESTRUCTURA
									002	Número de productores agropecuarios con asistencia técnica integral	200	MONTAJE, DOTACIÓN Y MANTENIMIENTO DE GRANJAS EXPERIMENTALES
		002	Superficie agrícola sembrada de cultivos transitorios	120	150	003			Número de hectáreas sembradas con tecnologías limpias	10	PROYECTOS DE CONSTRUCCIÓN Y MANTENIMIENTO DE DISTRITOS DE RIEGO Y ADECUACIÓN DE TIERRAS	
		003	Superficie agrícola sembrada de cultivos permanentes	1.9	10	002		Generar encadenamientos y la agregación de valor en la producción agropecuaria, forestal y pesquera	004	Número de alianzas y/o asociaciones productivas agropecuarias realizadas	4	PROMOCIÓN DE ALIANZAS, ASOCIACIONES U OTRAS FORMAS ASOCIATIVAS DE PRODUCTORES
		004	Toneladas de producción agropecuaria	1954	2.500			005	Número de créditos otorgados para la transformación y comercialización productiva agropecuaria	50	PROGRAMAS Y PROYECTOS DE ASISTENCIA TÉCNICA DIRECTA RURAL	

PLAN DE DESARROLLO “GESTIÓN Y EQUIDAD SOCIAL PARA CORRALES 2012 – 2015”

Código Objetivo	Objetivo de Resultado	Código Indicador de	Indicador de Resultado	Línea de Base	Meta de Resultado	Subprograma	Código Objetivo	Objetivo Producto	Código Indicador de Producto	Indicador de Producto	Meta de Producto	Gasto Presupuestal
02	Incrementar la productividad pecuaria	005	No de terneros nacidos por inseminación artificial	0	40	Mejoramiento genético	003	Mejorar la raza ganadera	006	Número de terneros nacidos por inseminación artificial	40	DESARROLLO DE PROGRAMAS Y PROYECTOS PRODUCTIVOS EN EL MARCO DEL PLAN AGROPECUARIO
		006	No de hectáreas con pastos mejorados	5	10	área con pastos mejorados	004	Incrementar el área de pasto mejorados	007	Número de hectáreas con pastos mejorados	10	DESARROLLO DE PROGRAMAS Y PROYECTOS PRODUCTIVOS EN EL MARCO DEL PLAN AGROPECUARIO
03	Atraer turistas al municipio	007	No de turistas que llegan mensualmente	100	200	Fortalecimiento del turismo	005	Organizar y operar paquetes turísticos	008	No de paquetes turísticos organizados y operando	4	
								Organizar Fincas como posadas rurales	009	No de Fincas organizadas como posadas rurales	4	
004	Reducir la pobreza rural	006	Porcentaje de población pobre según Índice Pobreza Multidimensional -IPM	670	300	Mejoramiento de ingresos en población rural	003	Mejorar la capacidad de generar ingresos por parte de la población rural	006	Número de familias rurales de la RED UNIDOS promovidas	110	DESARROLLO DE PROGRAMAS Y PROYECTOS PRODUCTIVOS EN EL MARCO DEL PLAN AGROPECUARIO
									007	Número de productores agropecuarios con educación financiera	200	

PLAN DE DESARROLLO “GESTIÓN Y EQUIDAD SOCIAL PARA CORRALES 2012 – 2015”

Código Objetivo	Objetivo de Resultado	Código Indicador de	Indicador de Resultado	Línea de Base	Meta de Resultado	Subprograma	Código Objetivo	Objetivo Producto	Código Indicador de Producto	Indicador de Producto	Meta de Producto	Gasto Presupuestal
									008	Pequeños productores agropecuarios beneficiados de servicios de asistencia técnica	200	
									009	Número de soluciones de vivienda de interés social rural	100	

PLAN DE DESARROLLO “GESTIÓN Y EQUIDAD SOCIAL PARA CORRALES 2012 – 2015”

G03 DIMENSIÓN AMBIENTAL Y GESTIÓN DEL RIESGO PROGRAMA: MEDIO AMBIENTE

Código Objetivo	Objetivo de Resultado	Código Indicador de	Indicador de Resultado	Línea de Base	Meta de Resultado	Subprograma	Código Objetivo	Objetivo Producto	Código Indicador de Producto	Indicador de Producto	Meta de Producto	Gasto Presupuestal
001	Implementar acciones para la recuperación y protección de áreas degradadas de interés hídrico y ambiental	001	Hectáreas de ecosistemas para la regulación de la oferta hídrica conservadas	30	50	Restauración de zonas de protección hídrica	001	Adquirir predios para la conservación de la oferta hídrica	001	Número de hectáreas adquiridas en zonas de recarga, , ronda y nacaderos	2	COMPRA DE PREDIOS DE INTERÉS HIDRICO
		002	Número de hectáreas de bosques restaurados	SD	30		002	Establecer incentivos en materia de impuesto predial a predios particulares que sean destinados a la conservación, restauración y protección de zonas de importancia estratégica ambiental	002	Número de incentivos establecidos e implementados (predial, social, económico)	50	DESARROLLO INSTITUCIONAL
							003	Generar acciones complementarias de ordenamiento territorial que aporten a la conectividad del SINAP	003	Número de iniciativas implementadas con el fin de aportar a la conectividad del SINAP (corredores biológicos, sistemas productivos sostenibles,	3	MEDIO AMBIENTE

PLAN DE DESARROLLO “GESTIÓN Y EQUIDAD SOCIAL PARA CORRALES 2012 – 2015”

Código Objetivo	Objetivo de Resultado	Código Indicador de	Indicador de Resultado	Línea de Base	Meta de Resultado	Subprograma	Código Objetivo	Objetivo Producto	Código Indicador de Producto	Indicador de Producto	Meta de Producto	Gasto Presupuestal
										paisajes rurales, s)		
002	Aumentar el área de bosques restaurados en cuencas abastecedoras de agua	003	Número de estrategias formuladas para mantener los servicios ecosistémicos en el territorio	0	1	Restauración de áreas de cobertura vegetal	004	Restaurar con especies nativas hectáreas para proteger los nacimientos de agua que surten a la entidad territorial	004	Número de hectáreas restauradas con especies nativas para proteger los nacimientos de agua	2	RESTAURACIÓN DE ECOSISTEMAS
							005	Restaurar hectáreas en sitios críticos de erosión, para constituirlos en reservas naturales	005	Número de hectáreas restauradas en sitios críticos de erosión	3	RESTAURACION DE ECOSISTEMAS
							006	Generar líderes ambientales	006	Número de jóvenes y adultos capacitados en políticas del medio ambiente	60	EDUCACIÓN AMBIENTAL NO FORMAL
003	Garantizar la sostenibilidad del recurso agua.	004	Número de estaciones de medición que reportan cumplimiento de los estándares de calidad del agua	1	1	Sistemas de gestión ambiental	007	Implementar el Sistema de Gestión Ambiental Municipal SIGAM	007	Porcentaje de implementación del SIGAM	60	MEDIO AMBIENTE Y SANEAMIENTO BÁSICO

PLAN DE DESARROLLO “GESTIÓN Y EQUIDAD SOCIAL PARA CORRALES 2012 – 2015”

Código Objetivo	Objetivo de Resultado	Código Indicador de	Indicador de Resultado	Línea de Base	Meta de Resultado	Subprograma	Código Objetivo	Objetivo Producto	Código Indicador de Producto	Indicador de Producto	Meta de Producto	Gasto Presupuestal
004	Cumplimiento de los niveles de calidad del aire	005	Número de estaciones de medición que reportan cumplimiento de los estándares de calidad del aire	0	0	Manejo del aire	008	Implementar el plan de acción establecido en la Política Nacional para la Prevención y Control de la Contaminación del Aire (bajo el acompañamiento de las autoridades ambientales)	008	Número de actividades ejecutadas de apoyo a la Política Nacional para la Prevención y Control de la Contaminación del Aire	5	MEDIO AMBIENTE
005	Implantar una visión de largo plazo en el uso de energía	006	Número de incentivos implementados para el uso de energías renovables	0	1	Eficiencia energética	009	Aplicar las condiciones de la normativa de eficiencia energética	009	Número de decisiones tomadas basadas en la normativa de eficiencia energética	2	MEDIO AMBIENTE
							010	Apoyar la implementación del Programa de Uso Racional y Eficiente de Energía	010	Actividades implementadas de difusión del tema de eficiencia energética y normatividad asociada	2	MEDIO AMBIENTE
		007	Número de incentivos para el uso de energías renovables	0	1		011	Apoyar la implementación de la Política Nacional de Producción y Consumo Sostenible	011	Número de programas implementados de difusión de la Política Nacional de Producción y Consumo Sostenible	4	MEDIO AMBIENTE

PLAN DE DESARROLLO “GESTIÓN Y EQUIDAD SOCIAL PARA CORRALES 2012 – 2015”

Código Objetivo	Objetivo de Resultado	Código Indicador de	Indicador de Resultado	Línea de Base	Meta de Resultado	Subprograma	Código Objetivo	Objetivo Producto	Código Indicador de Producto	Indicador de Producto	Meta de Producto	Gasto Presupuestal
006	Reducir el riesgo de desastres	008	Número de desastres declarados por año	3	1	Política de gestión del riesgo	012	Identificar los diferentes escenarios de riesgo de desastres sobre los que se diseñarán las estrategias de control y reducción riesgo y de manejo de desastres.	012	Sistemas de monitoreo de amenazas y alerta ante amenazas en operación	2	RIESGOS Y DESASTRES
									013	Estudios elaborados de evaluación y zonificación del riesgo de desastres para fines de planificación de uso del territorio	1	RIESGOS Y DESASTRES
									014	Estrategias de información pública diseñadas e implementadas	1	FORTALECIMIENTO INSTITUCIONAL
		009	Número de personas muertas por desastres por año	0	0		013	Controlar y reducir las condiciones de riesgo de desastres	015	Plan de Ordenamiento Territorial actualizado con base estudios de evaluación y zonificación del riesgo de desastres	1	DESARROLLO INSTITUCIONAL
		010	Número de personas afectadas por desastres por	40	10		016	Obras de reducción del riesgo de desastres	100 %	RIESGOS Y DESASTRES		

PLAN DE DESARROLLO “GESTIÓN Y EQUIDAD SOCIAL PARA CORRALES 2012 – 2015”

Código Objetivo	Objetivo de Resultado	Código Indicador de	Indicador de Resultado	Línea de Base	Meta de Resultado	Subprograma	Código Objetivo	Objetivo Producto	Código Indicador de Producto	Indicador de Producto	Meta de Producto	Gasto Presupuestal
			año							(mitigación) ejecutadas		
		011	Pérdidas en infraestructura básica	100 millones	50 millones		014	Preparar y llevar a cabo la respuesta ante situaciones declaradas de desastres y preparar los planes que orientarán los procesos de reconstrucción postdesastres.	017	Asentamientos humanos clasificados en condición de alto riesgo de desastres reubicados	30	RIESGOS Y DESASTRES
		012	Pérdidas en infraestructura de servicios	100 millones	50 millones		018		Planes de emergencia y contingencia, y planes de reconstrucción postdesastre elaborados y actualizados	4	RIESGOS Y DESASTRES	
							019		Contratos celebrados con organismos de respuesta para la atención de desastres	100 %	RIESGOS Y DESASTRES	
							020		Procesos de formación y capacitación del personal vinculado a los organismos de respuesta para la atención de desastres	4	EDUCACION AMBIENTAL	

PLAN DE DESARROLLO “GESTIÓN Y EQUIDAD SOCIAL PARA CORRALES 2012 – 2015”

Código Objetivo	Objetivo de Resultado	Código Indicador de	Indicador de Resultado	Línea de Base	Meta de Resultado	Subprograma	Código Objetivo	Objetivo Producto	Código Indicador de Producto	Indicador de Producto	Meta de Producto	Gasto Presupuestal
		013	Pérdidas en infraestructura de vivienda	15	5				021	Bienes e insumos adquiridos para la atención de la población afectada por situaciones de desastre (Centros de Reserva)	100	RIESGOS Y DESASTRES
007	Contribuir a la sostenibilidad del desarrollo a través de la reducción del impacto del cambio climático en la población y su entorno y a su adaptabilidad	014	Porcentaje de obras de inversión de infraestructura que han pasado por un proceso de análisis de blindaje climático	SD	100	Infraestructura para la prevención del riesgo	015	Adelantar acciones para evaluar el riesgo climático en el territorio	022	Número de estudios de evaluación de vulnerabilidad y riesgo para fines de formulación de acciones frente al cambio climático	1	RIESGOS Y DESASTRES
									023	Número de iniciativas para la elaboración de mapas de vulnerabilidad ante el cambio climático	4	RIESGOS Y DESASTRES
									024	Número de iniciativas para la elaboración de un inventario de gases efecto invernadero al nivel del territorio	1	ESTUDIOS AMBIENTALES

PLAN DE DESARROLLO “GESTIÓN Y EQUIDAD SOCIAL PARA CORRALES 2012 – 2015”

Código Objetivo	Objetivo de Resultado	Código Indicador de	Indicador de Resultado	Línea de Base	Meta de Resultado	Subprograma	Código Objetivo	Objetivo Producto	Código Indicador de Producto	Indicador de Producto	Meta de Producto	Gasto Presupuestal
		015	Porcentaje del presupuesto destinado exclusivamente a atacar la problemática del cambio climático	SD	4%		016	Identificar los mecanismos institucionales existentes para realizar las acciones correctivas y prospectivas pertinentes que contribuyan a la reducción del impacto del cambio climático en la población y su entorno	025	Plan de ordenamiento territorial actualizado que incluya componentes de vulnerabilidad y adaptación al cambio climático	100 %	DESARROLLO INSTITUCIONAL
									026	Número de proyectos orientados a la mitigación y adaptación al cambio climático	4	RIESGOS Y DESASTRES
008	Controlar la minería ilegal	016	Cobertura de los títulos mineros fiscalizados (%)	0	100%	Control ambiental	017	Cumplimiento de las competencias asignadas a los alcaldes en la normatividad vigente en materia de control de explotación ilegal de minerales	027	Número de operativos de control de minería ilegal realizados en conjunto con las autoridades mineras, ambientales, fiscales, judiciales y de policía	3	CONTROL AMBIENTAL
009		017	Proporción de vertimientos que incumplen con los	SD	40%		018	Disminuir los vertimientos de explotaciones mineras o	028	Número de operativos de control a vertimientos	36	CONTROL AMBIENTAL

PLAN DE DESARROLLO “GESTIÓN Y EQUIDAD SOCIAL PARA CORRALES 2012 – 2015”

Código Objetivo	Objetivo de Resultado	Código Indicador de	Indicador de Resultado	Línea de Base	Meta de Resultado	Subprograma	Código Objetivo	Objetivo Producto	Código Indicador de Producto	Indicador de Producto	Meta de Producto	Gasto Presupuestal
			estándares de disminución de la contaminación					agroindustriales que contaminan				
010		018	Número de estrategias formuladas para prevenir procesos de desertificación	0	1		019	Formular estrategias para prevenir procesos de desertificación	029	Número de sitios identificados	10	control ambiental

PLAN DE DESARROLLO “GESTIÓN Y EQUIDAD SOCIAL PARA CORRALES 2012 – 2015”

04 DIMENSIÓN INFRAESTRUCTURA Y OTROS SERVICIOS PROGRAMA: INFRAESTRUCTURA

Código Objetivo	Objetivo de Resultado	Código Indicador de	Indicador de Resultado	Línea de Base	Meta de Resultado	Subprograma	Código Objetivo Producto	Objetivo Producto	Código Indicador de Producto	Indicador de Producto	Meta de Producto	Gasto Presupuestal
001	Implementar la cobertura del servicio de gas natural en el municipio	001	Cobertura de gas natural	0	90 %	Gas natural	001	Implementar el número de conexiones domiciliarias del servicio de gas	001	Número de nuevos usuarios con servicio de gas natural en la zona urbana y rural	600	DISTRIBUCIÓN DE GAS NATURAL
002	Aumentar la cobertura en servicio de energía eléctrica	002	Cobertura en servicio de energía eléctrica	96.8	99	Energía eléctrica	002	Aumentar el número de conexiones domiciliarias del servicio de Energía	002	Número de usuarios nuevos en Energía	100	SUBSIDIOS PARA USUARIOS DE MENORES INGRESOS - FONDO DE SOLIDARIDAD Y REDISTRIBUCIÓN DEL INGRESO
		003	Cobertura en servicio de energía eléctrica en el Sistema Interconectado Nacional	96.8	99							PREINVERSIÓN EN INFRAESTRUCTURA
003	Ampliar y/o mantener la infraestructura física de las dependencias	004	Porcentaje de bienes inmuebles y muebles en buenas condiciones	60	80	Construcción y mantenimiento de infraestructura	003	Mejorar la infraestructura del Municipio.	003	Planta de sacrificio de ganado para consumo humano adecuada a los lineamientos expresados en la Ley vigente	0	PREINVERSIÓN DE INFRAESTRUCTURA

PLAN DE DESARROLLO “GESTIÓN Y EQUIDAD SOCIAL PARA CORRALES 2012 – 2015”

Código Objetivo	Objetivo de Resultado	Código Indicador de	Indicador de Resultado	Línea de Base	Meta de Resultado	Subprograma	Código Objetivo Producto	Objetivo Producto	Código Indicador de Producto	Indicador de Producto	Meta de Producto	Gasto Presupuestal
	administrativas del municipio y bienes de uso público de propiedad del municipio									Plaza de ferias y eventos del municipio remodelada	1	CONSTRUCCIÓN DE DEPENDENCIAS DE LA ADMINISTRACIÓN
										Número de dotaciones de mobiliario realizadas al palacio municipal	4	MEJORAMIENTO Y MANTENIMIENTO DE DEPENDENCIAS DE LA ADMINISTRACIÓN
										Plaza de mercado municipal adecuada	1	CONSTRUCCIÓN DE PLAZAS DE MERCADO, MATADEROS, CEMENTERIOS, PARQUES Y ANDENES Y MOBILIARIOS DEL ESPACIO PÚBLICO
										Número de mantenimientos realizados a las instalaciones del cementerio municipal	4	MEJORAMIENTO Y MANTENIMIENTO DE PLAZAS DE MERCADO, MATADEROS, CEMENTERIOS, PARQUES Y ANDENES Y

PLAN DE DESARROLLO “GESTIÓN Y EQUIDAD SOCIAL PARA CORRALES 2012 – 2015”

Código Objetivo	Objetivo de Resultado	Código Indicador de	Indicador de Resultado	Línea de Base	Meta de Resultado	Subprograma	Código Objetivo Producto	Objetivo Producto	Código Indicador de Producto	Indicador de Producto	Meta de Producto	Gasto Presupuestal
												ESPACIO PÚBLICO
										Mantenimiento y dotación del Hospital en convenio municipio departamento	1	Alcaldía y ESE

PLAN DE DESARROLLO “GESTIÓN Y EQUIDAD SOCIAL PARA CORRALES 2012 – 2015”

04 DIMENSIÓN INFRAESTRUCTURA Y OTROS SERVICIOS PROGRAMA: INFRAESTRUCTURA

Código Objetivo	Objetivo de Resultado	Código Indicador de	Indicador de Resultado	Línea de Base	Meta de Resultado	Subprograma	Código Objetivo	Objetivo Producto	Código Indicador de	Indicador de Producto	Meta de Producto	Gasto Presupuestal
001	Mejorar la accesibilidad del transporte	001	Estado de la infraestructura de transporte de la entidad territorial	50	80		001	Conservar y mejorar la infraestructura de transporte a cargo de la entidad territorial	001	Kilómetros de la red vial RURAL pavimentados	5	MEJORAMIENTO DE VÍAS
												REHABILITACIÓN DE VÍAS
		002	Índice de pasajeros – kilometro (aplica para grandes ciudades)	sd	NA							MANTENIMIENTO RUTINARIO DE VÍAS
												MANTENIMIENTO PERIÓDICO DE VÍAS
		003	Tiempo promedio de movilización de pasajeros de transporte público		NA			002	Kilómetros pavimentados de la red vial en buen estado	3	CONSTRUCCIÓN DE INSTALACIONES PORTUARIAS, FLUVIALES Y MARÍTIMAS	
				MANTENIMIENTO DE INSTALACIONES PORTUARIAS, FLUVIALES Y MARÍTIMAS								
004	kilómetro recorrido (municipios con población mayor a 100.000 habitantes)		NA	CONSTRUCCIÓN DE TERMINALES DE TRANSPORTE Y AEROPUERTOS								
												MEJORAMIENTO Y MANTENIMIENTO DE TERMINALES DE TRANSPORTE Y

PLAN DE DESARROLLO “GESTIÓN Y EQUIDAD SOCIAL PARA CORRALES 2012 – 2015”

Código Objetivo	Objetivo de Resultado	Código Indicador de	Indicador de Resultado	Línea de Base	Meta de Resultado	Subprograma	Código Objetivo	Objetivo Producto	Código Indicador de	Indicador de Producto	Meta de Producto	Gasto Presupuestal
												AEROPUERTOS
		005	Tiempo promedio reducido de movilización de pasajeros de transporte público – kilómetro recorrido (municipios con población menor a 100.000 habitantes)		NA				003	Kilómetros de la red vial con mantenimiento rutinario	3	ESTUDIOS Y PREINVERSIÓN EN INFRAESTRUCTURA
												COMPRA DE MAQUINARIA Y EQUIPO
		006	Kilómetros de modos alternativos de transporte en buen estado		NA							INTERVENTORIA DE PROYECTOS DE CONSTRUCCIÓN Y MANTENIMIENTO DE INFRAESTRUCTURA DE TRANSPORTE
									004	Kilómetros de red vial rehabilitados	20	SISTEMAS DE TRANSPORTE MASIVO
		007	Toneladas de carga movilizadas (modo aéreo, férreo, vial y fluvial)		NA							PLANES DE TRÁNSITO, EDUCACIÓN, DOTACIÓN DE EQUIPOS Y SEGURIDAD VIAL
												INFRAESTRUCTURA PARA TRANSPORTE NO MOTORIZADO

PLAN DE DESARROLLO “GESTIÓN Y EQUIDAD SOCIAL PARA CORRALES 2012 – 2015”

Código Objetivo	Objetivo de Resultado	Código Indicador de	Indicador de Resultado	Línea de Base	Meta de Resultado	Subprograma	Código Objetivo	Objetivo Producto	Código Indicador de	Indicador de Producto	Meta de Producto	Gasto Presupuestal
												(REDES PEATONALES Y CICLORUTAS)
		008	Reducción en costos de transporte asociados a la cadena de abastecimiento de bienes y servicios (para población mayor a 100.000 habitantes)		NA		002	Incrementar el inventario de la infraestructura de transporte en la entidad territorial	005	Kilómetros de red vial construidos	1.5	CONSTRUCCIÓN DE VÍAS
002	Facilitar el uso de infraestructura para el transporte	009	Puentes construidos	SD	3	Construcción o mejoramiento de obras			006	Puentes construidos	3	
003	Mejorar la seguridad vial	010	Reducción de número de casos de muertes y heridos de tránsito por accidente	SD	95%	Seguridad vial				Señalización de carreteras y reductores de velocidad	100%	
										Gestionar la construcción de la vía Corrales Beteitiva por Buenavista Gestionar la construcción de la vía circunvalar desde Puente de entrada	1kmsa	

PLAN DE DESARROLLO “GESTIÓN Y EQUIDAD SOCIAL PARA CORRALES 2012 – 2015”

Código Obiativa	Objetivo de Resultado	Código Indicador de	Indicador de Resultado	Línea de Base	Meta de Resultado	Subprograma	Código Obiativa	Objetivo Producto	Código Indicador de	Indicador de Producto	Meta de Producto	Gasto Presupuestal
										sobre rio chicamocha estación ferrocarril, sanjón de la Magdalena Cementerio Barrio las Orquídeas	3 kms	
										Número de caminos reales rehabilitados	5	Mantenimiento vial

PLAN DE DESARROLLO “GESTIÓN Y EQUIDAD SOCIAL PARA CORRALES 2012 – 2015”

05 DIMENSIÓN INSTITUCIONAL PROGRAMA: FORTALECIMIENTO INSTITUCIONAL

Código Objetivo	Objetivo de Resultado	Código Indicador de	Indicador de Resultado	Línea de Base	Meta de Resultado	Programa	Código Objetivo Producto	Objetivo Producto	Código Indicador de Producto	Indicador de Producto	Meta de Producto	Gasto Presupuestal
001	Fortalecer una gestión pública orientada a resultados	001	Porcentaje de dependencias con Planes de acción evaluados	0	100	Capacitación en Planeación y evaluación orientada a resultados	001	Realizar capacitaciones a los funcionarios sobre planeación y seguimiento a indicadores	001	No de capacitaciones para fortalecer la orientación a resultados	8	PROCESOS INTEGRALES DE EVALUACIÓN INSTITUCIONAL Y REORGANIZACIÓN ADMINISTRATIVA
002	Definir e implementar la estructura administrativa apropiada a la entidad territorial	002	Índice de desempeño integral	74	80	Reestructuración administrativa	002	Realizar una reestructuración administrativa que responda al Plan	002	No de reestructuraciones realizadas	1	PROGRAMAS DE CAPACITACIÓN Y ASISTENCIA TÉCNICA ORIENTADOS AL DESARROLLO EFICIENTE DE LAS COMPETENCIAS DE LEY
003	Desarrollar programa de fortalecimiento de capacidades para la gestión de la entidad territorial	003	Porcentaje de funcionarios directivos con acuerdos de gestión	0	100	Desarrollo administrativo	003	Realizar acuerdos de gestión con directivos	003	porcentaje de directivos con acuerdos de gestión firmados	100	PAGO DE INDEMNIZACIONES ORIGINADAS EN PROGRAMAS DE SANEAMIENTO FISCAL Y FINANCIERO - LEY 617 DE 2000

PLAN DE DESARROLLO “GESTIÓN Y EQUIDAD SOCIAL PARA CORRALES 2012 – 2015”

Código Objetivo	Objetivo de Resultado	Código Indicador de	Indicador de Resultado	Línea de Base	Meta de Resultado	Programa	Código Objetivo Producto	Objetivo Producto	Código Indicador de Producto	Indicador de Producto	Meta de Producto	Gasto Presupuestal
004	Garantizar una estructura financiera sana y sostenible	004	Índice de desempeño fiscal	66.7	85	Fortalecimiento financiero	004	Mejorar los ingresos propios	004	Recursos nuevos generados por recursos propios en millones de pesos en cuatro años	150	PAGO DE DÉFICIT FISCAL, DE PASIVO LABORAL Y PRESTACIONAL EN PROGRAMAS DE SANEAMIENTO FISCAL Y FINANCIERO
005	Garantizar el mejor equipo de trabajo, en el marco de la aplicación de la carrera administrativa	005	Porcentaje de aprobación de clima organizacional	40	80	Fortalecimiento del clima organizacional	005	Mejorar la armonía y el apoyo entre compañeros de trabajo	005	Número de talleres para formular objetivos compartidos y crear sinergias	8	FINANCIACIÓN DE ACUERDOS DE RESTRUCTURACIÓN DE PASIVOS
006	Consolidar el Sistema de Servicio al Ciudadano	006	Porcentaje de ciudadanos que aprueban la gestión	40	70	Servicio al ciudadano	006	Organizar e implementar el sistema de servicio al ciudadano	006	Número de mecanismos implementados para atender al ciudadano	4	ACTUALIZACIÓN DEL SISBEN
007	Fortalecer mecanismos de transparencia y rendición de cuentas	007	Porcentaje de ciudadanos informados	10	60	Transparencia	007	Realizar audiencias públicas de rendición de cuentas	007	No de audiencias de rendición de cuentas	8	ESTRATIFICACIÓN SOCIOECONÓMICA

PLAN DE DESARROLLO “GESTIÓN Y EQUIDAD SOCIAL PARA CORRALES 2012 – 2015”

Código Objetivo	Objetivo de Resultado	Código Indicador de	Indicador de Resultado	Línea de Base	Meta de Resultado	Programa	Código Objetivo Producto	Objetivo Producto	Código Indicador de Producto	Indicador de Producto	Meta de Producto	Gasto Presupuestal
008	Realizar una actualización catastral urbana y rural	008	Años de retraso de la actualización	15	2	Actualización catastral urbana y rural	008	Actualizar el avalúo catastral con participación comunitaria	008	Avalúo catastral realizado en el periodo con participación comunitaria	1	ACTUALIZACIÓN CATASTRAL
009	Mejorar la focalización del gasto social	009	porcentaje de inclusión y eficiencia de habitantes en vulnerabilidad	50	85	Política de inclusión social	009	Incluir personas en situación de vulnerabilidad a programas sociales	009	Porcentaje de personas que ingresan a programas sociales	85%	ELABORACIÓN Y ACTUALIZACIÓN DEL PLAN DE DESARROLLO
010	Fortalecer los sistemas de información	010	Porcentaje de unificación de sistemas de información	30	95	Organización del sistema de información integral: SIG, Sisben, Sicaps	010	Unificar la información municipal de manera georeferenciada	010	Sistemas de información organizados, homogenizados y actualizados anualmente	3	ELABORACIÓN Y ACTUALIZACIÓN DEL PLAN DE ORDENAMIENTO TERRITORIAL
011	Mejorar el desempeño fiscal	011	Indicador de Desempeño Fiscal	66.7	85	Fortalecimiento del desempeño fiscal	011	Aumentar los ingresos tributarios de la entidad territorial	011	Cumplimiento del límite de gasto de funcionamiento	100%	Fortalecimiento institucional
									012	Solvencia para pagar el servicio a la deuda	Alto	Fortalecimiento institucional
									013	Dependencia del Sistema General de Participaciones y de regalías	Bajo	Fortalecimiento institucional
									014	Esfuerzo fiscal propio	Alto	Fortalecimiento institucional
							012	Ajustar o reducir los gastos de funcionamiento	015	Magnitud de la inversión	77%	Fortalecimiento institucional
									016	Generación de ahorros propios	150 Milla	Fortalecimiento institucional

PLAN DE DESARROLLO “GESTIÓN Y EQUIDAD SOCIAL PARA CORRALES 2012 – 2015”

Código Objetivo	Objetivo de Resultado	Código Indicador de	Indicador de Resultado	Línea de Base	Meta de Resultado	Programa	Código Objetivo Producto	Objetivo Producto	Código Indicador de Producto	Indicador de Producto	Meta de Producto	Gasto Presupuestal
								de la entidad territorial			nes	
012	Mejorar el índice de desempeño o integral municipal	012	Índice de desempeño integral municipal	75	80	Fortalecimiento administrativo	013	Cualificar al recurso humano de la administración territorial para desarrollar sus funciones	017	Número de capacitaciones realizadas sobre planeación y finanzas públicas	8	Fortalecimiento institucional
							014	Implementar un sistema de seguimiento y evaluación del plan de desarrollo	018	Sistema de seguimiento y evaluación del plan de desarrollo implementado	1	Fortalecimiento institucional
							015	Incorporar y ejecutar los recursos del Sistema General de Participaciones –SGP- asignados por el Conpes Social acorde con los objetivos definidos por la Ley	019	Cumplimiento óptimo de la incorporación y ejecución de los recursos del SGP	95	Fortalecimiento institucional
020	Número de capacitaciones realizadas sobre destinación de recursos del SGP conforme a la Ley (Leyes 715 de 2001, 1176 de 2007 y sus decretos reglamentario)	6	Fortalecimiento institucional									

PLAN DE DESARROLLO “GESTIÓN Y EQUIDAD SOCIAL PARA CORRALES 2012 – 2015”

Código Objetivo	Objetivo de Resultado	Código Indicador de	Indicador de Resultado	Línea de Base	Meta de Resultado	Programa	Código Objetivo Producto	Objetivo Producto	Código Indicador de Producto	Indicador de Producto	Meta de Producto	Gasto Presupuestal
013	Mejorar el control y la calidad de la entidad territorial	013	Porcentaje de avance de implementación /mantenimiento del MECI	80	95	Fortalecimiento del Sistema MECI y SGC	016	Avanzar en la implementación del Modelo de Control Interno	021	Número de campañas realizadas de sensibilización sobre la importancia de avanzar en el MECI	8	Fortalecimiento institucional
									022	Número de jornadas de capacitación al recurso humano de la entidad territorial sobre la implementación del MECI	8	Fortalecimiento institucional
		014	Porcentaje de implementación del SGC	30	60		017	Avanzar en la implementación del Sistema de Gestión de Calidad -SGC	023	Equipo SGC conformado	1	Fortalecimiento institucional
									024	Misión de la entidad concertada	100	Fortalecimiento institucional
									025	Política y objetivos de calidad definidos	100	Fortalecimiento institucional
									026	Procesos levantados según la Norma Técnica de Calidad en la Gestión Pública NTCGP 1000:2009	60%	Fortalecimiento institucional
									027	Número de campañas de sensibilización de cambio de cultura	4	Fortalecimiento institucional

PLAN DE DESARROLLO “GESTIÓN Y EQUIDAD SOCIAL PARA CORRALES 2012 – 2015”

Código Objetivo	Objetivo de Resultado	Código Indicador de	Indicador de Resultado	Línea de Base	Meta de Resultado	Programa	Código Objetivo Producto	Objetivo Producto	Código Indicador de Producto	Indicador de Producto	Meta de Producto	Gasto Presupuestal
										organizacional		
									028	Convenio firmado con la entidad certificadora	1	Fortalecimiento institucional
014	Promover y construir de manera colectiva visiones de desarrollo territorial de largo plazo	015	Porcentaje de participación en la construcción de una Visión	30	80	Construcción de visión a largo plazo	018	Mejorar el nivel de participación en la construcción de una visión de largo plazo	029	Porcentaje de sectores del consejo territorial que participan en la construcción de una visión territorial	90	Fortalecimiento institucional

PLAN DE DESARROLLO “GESTIÓN Y EQUIDAD SOCIAL PARA CORRALES 2012 – 2015”

05 DIMENSIÓN INSTITUCIONAL PROGRAMA: TECNOLOGIAS DE LA INFORMACIÓN Y LA COMUNICACIÓN TIC

Código Objetivo	Objetivo de Resultado	Código Indicador de	Indicador de Resultado	Línea de Base	Meta de Resultado	Subprograma	Código Objetivo Producto	Objetivo Producto	Código Indicador de Producto	Indicador de Producto	Meta de Producto	Gasto Presupuestal
001	Dotar de infraestructura para incrementar el acceso a internet	001	Usuarios de internet por cada 100 habitantes	10	40	Acceso a Internet		Provisión de infraestructura para el acceso a las TIC	001	Cabecera municipal con cobertura de fibra óptica	100 %	Fortalecimiento institucional
		002	Proporción de poblados rurales de más 100 habitantes con sitio de acceso público a internet	0	20			Dotación de equipos de cómputo a establecimientos educativos, bibliotecas y casas de cultura	002	Computadores entregados a establecimientos educativos, bibliotecas y casas de cultura	120	Dotación de equipos de computo a instituciones educativas
002	Proporcionar los implementos básicos para permitir el acceso a TIC	003	Computadores por cada 100 habitantes	25	50							
003	Inducir procesos de apropiación de	005	Porcentaje de establecimientos educativos oficiales con computadores	70	100	Formación en el uso de las TIC		Formar a docentes y servidores públicos en el uso de las TIC	003	Docentes formados en el uso profesional de las TIC	100 %	Capacitación Secretaria educación de Boyacá

PLAN DE DESARROLLO “GESTIÓN Y EQUIDAD SOCIAL PARA CORRALES 2012 – 2015”

Código Objetivo	Objetivo de Resultado	Código Indicador de	Indicador de Resultado	Línea de Base	Meta de Resultado	Subprograma	Código Objetivo Producto	Objetivo Producto	Código Indicador de Producto	Indicador de Producto	Meta de Producto	Gasto Presupuestal
	TIC en los estudiantes y docentes de sedes educativas	006	Número de proyectos en TIC en ejecución formulados por directivos, docentes y estudiantes de sedes educativas	SD	10					Servidores públicos certificados en el uso de TIC	100 %	Fortalecimiento institucional
004	Garantizar la gestión adecuada de residuos electrónicos	007	Equipos de cómputo obsoletos dispuestos apropiadamente	sd	100 %	Manejo de residuos electrónicos		Formar a la población en el uso dado a equipos de cómputo obsoletos	004	Campañas de sensibilización en la disposición y manejo de equipos de cómputo obsoletos	4	Fortalecimiento institucional
005	Implementar la Estrategia de Gobierno en línea en la entidad territorial	008	Nivel de avance alto en el Índice de Gobierno en línea	60	90	Gobierno en línea		Mejorar la calidad de la información y de los servicios prestados por medios electrónicos de tal forma que respondan a las necesidades de los ciudadanos, empresas y servidores públicos	005	Manual de Gobierno en Línea implementado	70%	Fortalecimiento institucional

PLAN DE DESARROLLO “GESTIÓN Y EQUIDAD SOCIAL PARA CORRALES 2012 – 2015”

Código Objetivo	Objetivo de Resultado	Código Indicador de	Indicador de Resultado	Línea de Base	Meta de Resultado	Subprograma	Código Objetivo Producto	Objetivo Producto	Código Indicador de Producto	Indicador de Producto	Meta de Producto	Gasto Presupuestal
								Promover escenarios de participación en línea para la toma de decisiones de política pública (Ej. Construcción de políticas públicas, discusión de normas, Presupuesto, otros programas de las entidad territorial)	006	Espacios de participación en línea habilitados para que la ciudadanía e interesados tengan voz y voto en decisiones de política y en los ejercicios de rendición de cuentas y de planeación	4	Fortalecimiento institucional
								Promover las transacciones electrónicas para la obtención de productos y servicios mediante canales seguros	007	Servicios en línea (Ej. solicitud de expedición y renovación de documentos, licencias, certificaciones, inscripción de matrícula, permisos y autorizaciones, pago de obligaciones, aportes, tasas, multas y sanciones, tasas, multas y	15%	Fortalecimiento institucional

PLAN DE DESARROLLO “GESTIÓN Y EQUIDAD SOCIAL PARA CORRALES 2012 – 2015”

Código Objetivo	Objetivo de Resultado	Código Indicador de	Indicador de Resultado	Línea de Base	Meta de Resultado	Subprograma	Código Objetivo Producto	Objetivo Producto	Código Indicador de Producto	Indicador de Producto	Meta de Producto	Gasto Presupuestal
										sanciones)		
								Publicar en el Portal Único de Contratación la información sobre la contratación	008	Porcentaje de contratos publicados en el SECOP	100	Fortalecimiento institucional
								Adelantar la contratación de la entidad a través del SECOP transaccional	009	Número de procesos contractuales realizados 100% en línea	100	Fortalecimiento institucional
								Identificar trámites de alto impacto para la administración territorial, susceptibles de ser automatizados,	010	Número de trámites automatizados	10	Fortalecimiento institucional
								Cumplir con los compromisos de capacitación y acompañamiento en el desarrollo de la Estrategia de	011	Número de funcionarios formados en temas relacionados con Gobierno en línea	20	Fortalecimiento institucional

PLAN DE DESARROLLO “GESTIÓN Y EQUIDAD SOCIAL PARA CORRALES 2012 – 2015”

Código Objetivo	Objetivo de Resultado	Código Indicador de	Indicador de Resultado	Línea de Base	Meta de Resultado	Subprograma	Código Objetivo Producto	Objetivo Producto	Código Indicador de Producto	Indicador de Producto	Meta de Producto	Gasto Presupuestal
								Gobierno en línea				
								Articular la Estrategia de Gobierno en línea con el Modelo Estándar de Control Interno	012	Número de Subsistemas del MECI articulados con la Estrategia de Gobierno en línea	3	Fortalecimiento institucional
006	Implementar políticas para la reducción del consumo de papel	009	Política para la reducción del consumo de papel implementada	15	70			Implementar sistemas electrónicos de gestión documental, siguiendo los lineamientos de la Política Anti-trámites y cero papel de Gobierno en línea	013	Porcentaje de reducción del uso del Papel en la entidad	70	Fortalecimiento institucional

PLAN DE DESARROLLO “GESTIÓN Y EQUIDAD SOCIAL PARA CORRALES 2012 – 2015”

06 DIMENSIÓN DESARROLLO POLÍTICO Y CIUDADANO PROGRAMA: PARTICIPACIÓN COMUNITARIA

Código Objetivo	Objetivo de Resultado	Código Indicador de	Indicador de Resultado	Línea de Base	Meta de Resultado	Subprograma	Código Objetivo Producto	Objetivo Producto	Código Indicador de Producto	Indicador de Producto	Meta de Producto	Gasto Presupuestal
001	Involucrar a las organizaciones ciudadanas en el gobierno territorial	001	Porcentaje de recomendaciones formuladas por organizaciones sociales alrededor de los instrumentos de planeación que fueron acogidas favorablemente por la Administración Municipal	0	90	Participación en la planeación y seguimiento	001	Facilitar espacios de participación ciudadana	001	Número de mesas de trabajo realizadas con la comunidad para formular el plan de desarrollo	5	PROGRAMAS DE CAPACITACIÓN, ASESORÍA Y ASISTENCIA TÉCNICA PARA CONSOLIDAR PROCESOS DE PARTICIPACIÓN CIUDADANA Y CONTROL SOCIAL
		002	Porcentaje de organizaciones ciudadanas que participan en la formulación y seguimiento del plan de desarrollo y presupuesto	0	80				002	Número de mesas de trabajo realizadas con la comunidad para formular presupuesto	20	PROCESOS DE ELECCIÓN DE CIUDADANOS A LOS ESPACIOS DE PARTICIPACIÓN CIUDADANA

PLAN DE DESARROLLO “GESTIÓN Y EQUIDAD SOCIAL PARA CORRALES 2012 – 2015”

Código Objetivo	Objetivo de Resultado	Código Indicador de	Indicador de Resultado	Línea de Base	Meta de Resultado	Subprograma	Código Objetivo Producto	Objetivo Producto	Código Indicador de Producto	Indicador de Producto	Meta de Producto	Gasto Presupuestal
		003	Porcentaje de organizaciones sociales que participan en programas de capacitación y/o asistencia técnica	50	100				003	Número de instancias reglamentadas de diálogo entre la Alcaldía y la Ciudadanía para la discusión de temas sectoriales e intersectoriales instaladas y en funcionamiento	6	CAPACITACIÓN A LA COMUNIDAD SOBRE PARTICIPACIÓN EN LA GESTIÓN PÚBLICA
		004	Número de veedurías creadas	4	6		002	Difundir los mecanismos de participación ciudadana	004	Número de campañas realizadas para promover mecanismos de participación ciudadana previstos en la Ley 134 de 1994	16	Participación comunitaria
		005	Número de proyectos u obras públicas a los que anualmente se les hacen veedurías ciudadanas	5	15							
006	Promover la rendición de cuentas	006	Proceso de rendición de cuentas realizado anualmente en la entidad territorial que cumpla con las etapas propuestas en el Conpes 3654 de 2010 “Informar, dialogar y retroalimentar”	0	2	Rendición de cuentas	003	Definir el procedimiento para realizar el proceso de rendición de cuentas	005	Proceso de rendición de cuentas definido	3	Participación comunitaria
							004	Consolidar los medios de divulgación de la gestión pública territorial a la	006	Número de informes de ejecución del Plan de desarrollo presentados al Concejo	4	Participación comunitaria

PLAN DE DESARROLLO “GESTIÓN Y EQUIDAD SOCIAL PARA CORRALES 2012 – 2015”

Código Objetivo	Objetivo de Resultado	Código Indicador de	Indicador de Resultado	Línea de Base	Meta de Resultado	Subprograma	Código Objetivo Producto	Objetivo Producto	Código Indicador de Producto	Indicador de Producto	Meta de Producto	Gasto Presupuestal
								ciudadanía	007	Número de informes de gestión publicados en la página Web de la entidad territorial	4	Participación comunitaria
							005	Consolidar los espacios de diálogo para la rendición de cuentas	008	Número de audiencias públicas realizadas anualmente para rendir cuentas	2	Participación comunitaria
									009	Número de foros sectoriales de discusión realizados anualmente para rendir cuentas	4	Participación comunitaria
									010	Chat disponible en la página Web de la entidad territorial	1	Participación comunitaria
									011	Número de participaciones de la autoridad pública en el Chat disponible en la página Web de la entidad territorial	5	Participación comunitaria

PLAN DE DESARROLLO “GESTIÓN Y EQUIDAD SOCIAL PARA CORRALES 2012 – 2015”

Código Objetivo	Objetivo de Resultado	Código Indicador de	Indicador de Resultado	Línea de Base	Meta de Resultado	Subprograma	Código Objetivo Producto	Objetivo Producto	Código Indicador de Producto	Indicador de Producto	Meta de Producto	Gasto Presupuestal
							006	Definir compromisos de la administración territorial con la ciudadanía como resultado del proceso de rendición de cuentas	012	Porcentaje de cumplimiento de compromisos adquiridos por la administración territorial con la ciudadanía en eventos públicos de rendición de cuentas	100	Participación comunitaria

3.2 MATRIZ PLURIANUAL DE INVERSIONES EN MILLONES DE PESOS

	SECTOR	2012					2013					2014					2015					TOTAL PERIODO		
		SGPFI	SGPLI	REGAL	RP	O.R.	SGPFI	SGPLI	REGALIAS	RP	O.R.	SGPFI	SGPLI	REGALIAS	RP	O.R.	SGPFI	SGPLI	REGALIAS	RP	OR			
1	EDUCACION																							
11	Nuevas tecnologías					10				10					10								10	
12	Subsidio al acceso educativo	10					10				10					10								
13	Construcción y mantenimiento Infraestructura propia del sector	5					5				5					5								
14	Proyectos pedagógicos, investigativos o centros de interés dirigidos a estudiantes	6					6				6					6								
15	Mantenimiento de equipos, y dotación de materiales, suministros y servicios propios del sector	3		13			3				3		13			3		13						

PLAN DE DESARROLLO “GESTIÓN Y EQUIDAD SOCIAL PARA CORRALES 2012 – 2015”

	SECTOR	2012					2013					2014					2015					TOTAL PERIODO
		SGPFI	SGPLI	REGAL	RP	O.R.	SGPFI	SGPLI	REGALIAS	RP	O.R.	SGPFI	SGPLI	REGALIAS	RP	O.R.	SGPFI	SGPLI	REGALIAS	RP	OR	
16	Transporte escolar	18		3			18		3			18		3			18		3			
17	Pago de servicios públicos	7					7					7					7					
	TOTALES EDUCACION			55					55					55					55			220
2	ALIMENTACIÓN ESCOLAR																					
21	Componente nutricional para la población escolar	6	25				6	25				6	25				6	25				
	TOTAL ALIMENTACIÓN ESCOLAR			31					31					31					31			124
3	ATENCIÓN BÁSICA A LA NIÑEZ																					
31	Construcción y mantenimiento propio del sector																					
32	Adquisición y/o Producción de equipos, materiales, suministros y servicios propios del sector	10	10				10	10				10	10				10	10				
33	Servicios técnicos y profesionales del sector																					
	TOTAL PRIMERA INFANCIA			20					20					20					20			
4	SALUD																					
41	Regimen Subsidiado	213					213					213					213					
42	Salud Publica	13					13					13					13					
43	Atención a población pobre no atendida con subsidio																					
	TOTAL SALUD			226					226					226					226			904
5	ATENCIÓN A GRUPOS VULNERABLES																					
51	Atención integral al menor infractor	4					4					4					4					
52	Atención adulto mayor	5			10		5			10		5			10		5				10	
53	Apoyo a niños especiales	3					3					3					3					
54	Atención Integral a Discapacitados	5			10		5			10		5			10		5				10	
55	Atención Población Desplazada	5				5	5				5	5				5	5					5
56	Programa Unidos	23	4				23	4				23	4				23	4				
57	Atención a la niñez y la Juventud	10				5	10				5	10				5	10					5

PLAN DE DESARROLLO “GESTIÓN Y EQUIDAD SOCIAL PARA CORRALES 2012 – 2015”

	SECTOR	2012					2013					2014					2015					TOTAL PERIODO	
		SGPFI	SGPLI	REGAL	RP	O.R.	SGPFI	SGPLI	REGALIAS	RP	O.R.	SGPFI	SGPLI	REGALIAS	RP	O.R.	SGPFI	SGPLI	REGALIAS	RP	OR		
58	Familias en acción		8			10		8			10		8			10		8			10		
59	Apoyo exequias población sin recursos					3					3					3						3	
510	Apoyo a mujer cabeza de familia		4					4					4					4					
	TOTAL GRUPOS VULNERABLES		115					115					115					115					460
6	VIVIENDA																						
61	Construcción y mejoramiento de Vivienda de Interés Social	60					60					60					60						
	TOTAL VIVIENDA		60					60					60					60					
7	CULTURA																						
71	Construcción y mantenimiento de escenarios culturales					10					10					10						10	
72	Pago instructores	20					20					20					20						
73	Apoyo a Eventos Culturales	2	15				2	15			2	15				2	15						
74	Implementación y operación emisora comunitaria		5					5				5					5						
75	Apoyo a Organizaciones Culturales					5					5					5						5	
76	Servicios públicos	4					4				4					4							
77	Preservación del patrimonio cultural y apoyo a proyectos.		5			25		5			25		5			25		5				25	
78	Operación y dotación bibliotecas		10					10					10					10					
	TOTAL CULTURA		101					101					101					101					404
8	RECREACION Y DEPORTES																						
81	Construcción y mantenimiento de infraestructura propia del sector	5				15	5				15	5				15	5					15	
82	Servicios profesionales para promoción de la actividad física, deportiva y recreativa en la población rural y urbana	7	10				7	10			7	10				7	10						

PLAN DE DESARROLLO “GESTIÓN Y EQUIDAD SOCIAL PARA CORRALES 2012 – 2015”

	SECTOR	2012					2013					2014					2015					TOTAL PERIODO
		SGPFI	SGPLI	REGAL	RP	O.R.	SGPFI	SGPLI	REGALIAS	RP	O.R.	SGPFI	SGPLI	REGALIAS	RP	O.R.	SGPFI	SGPLI	REGALIAS	RP	OR	
83	Apoyo a clubes deportivos	3					3									3						
84	Adquisición y/o Producción de equipos, materiales, suministros y servicios propios del sector					5					5					5						5
85	Servicios públicos	3					3									3						
86	Apoyo a eventos Deportivos	11	5				11	5								11	5					
87	Fomento a escuelas deportivas	4				6	4				6	4				4						6
	TOTAL DEPORTE					73					73					73						292
9	DESARROLLO ECONOMICO																					
91	Plan territorial agropecuario	28					28					28				28						
92	Asistencia Técnica a Sectores Productivos	30					30					30				30						
93	Apoyo a proyectos productivos	10					10					10				10						
94	Construcción distrito de riego	10					10															
95	Apoyo a proyectos frutícolas	10					10					10				10						
97	Ferias y ruedas de negocios	5					5					5				5						
98	Fomento al turismo	42	20				42	20				42	20			42	20					
99	Capacitación a Agentes Productivos	5					5					5				5						
910	Fondo agropecuario municipal	24					24					24				24						
911	fortalecimiento alianzas campesinas	20					20					20				20						
912	Participación y capacitación comunitaria	5					5					5				5						
	TOTAL DESARROLLO ECONOMICO					209					209					209						836
10	MEDIO AMBIENTE																					
101	Adquisición de predios de conservación		7					7					7				7					
102	Restauración y reforestación cuencas hidrográficas y nacimientos de agua	10					10					10				10						
103	Educación Ambiental					10					10											10

PLAN DE DESARROLLO “GESTIÓN Y EQUIDAD SOCIAL PARA CORRALES 2012 – 2015”

	SECTOR	2012					2013					2014					2015					TOTAL PERIODO	
		SGPFI	SGPLI	REGAL	RP	O.R.	SGPFI	SGPLI	REGALIAS	RP	O.R.	SGPFI	SGPLI	REGALIAS	RP	O.R.	SGPFI	SGPLI	REGALIAS	RP	OR		
104	Prevención y Atención de Desastres	35					35									35							
105	Adecuación de áreas postdesastres					30					30											30	
106	Restauración de áreas degradadas		10					10									10						
107	Fondo local de emergencias		5					5									5						
108	Cuerpo de bomberos		5					5									5						
	TOTAL MEDIO AMBIENTE					112					112												448
11	AGUA POTABLE Y SANEAMIENTO BASICO																						
11.1	Construcción y rehabilitación de infraestructura propia del sector (acueductos y plantas tratamiento)	20		30			30		30							30		30					
112	Fondo de solidaridad y redistribución del ingreso	67					67									67							
113	Construcción de infraestructura propia del sector (alcantarillados)	20					20									20							
114	Construcción y mantenimiento plantas de tratamiento aguas residuales	20					20									20							
115	Saneamiento básico (sanitarios)	10																					
116	Construcción de infraestructura propia del sector (residuos sólidos)	10					10									10							
	TOTAL AGUA POTABLE Y SANEAMIENTO BASICO					177					177												708
12	EQUIPAMIENTO MUNICIPAL																						
121	Electrificación Rural y Urbana	7					7									7							
122	Alumbrado Público	20					20									20							
123	Mantenimiento redes alumbrado público	5					5									5							
124	Gas Domiciliario	20	20				20	20								20	20						
125	Construcción y mantenimiento de vías	130	7				130	7								130	7						
126	Mantenimiento dependencias de la administración	15					15									15							
127	Construcción y mantenimiento de espacios públicos, parques plazas y	15					15									15							

PLAN DE DESARROLLO “GESTIÓN Y EQUIDAD SOCIAL PARA CORRALES 2012 – 2015”

	SECTOR	2012					2013					2014					2015					TOTAL PERIODO
		SGPFI	SGPLI	REGAL	RP	O.R.	SGPFI	SGPLI	REGALIAS	RP	O.R.	SGPFI	SGPLI	REGALIAS	RP	O.R.	SGPFI	SGPLI	REGALIAS	RP	OR	
	senderos																					
127	mantenimiento y ampliación sistemas de televisión	5					5									5						
128	Estudios y diseños	25					25									25						
129	Señalización y seguridad vial	5				5	5				5	5				5	5					5
1210	Adquisición y mantenimiento Banco de maquinaria y parque automotor municipal	16					16					16					16					
	TOTAL EQUIPAMIENTO					163					163					163						652
13	DESARROLLO INSTITUCIONAL																					
131	Montaje y mantenimiento de Sistemas de Información	10					10					10				10						
132	Formulación y evaluación de la gestión institucional	10					10					10				10						
133	Asistencia para el mejoramiento de la gestión	10					10					10				10						
134	Plan de desarrollo y EOT	15					15					15				15						
135	Actualización catastral		5					5					5				5					
136	Asesoría en gestión, jurídica y administrativa	4					4					4				4						
137	Capacitación Funcionarios	10					10					10				10						
138	Sistematización de oficinas	6					6					6				6						
139	Consejo territorial de planeación		3					3					3				3					
1310	Alimentación población carcelaria	3					3					3				3						
1311	Fondo de protección ciudadana		3					3					3				3					
1312	Operación Comisaria familia	38					38					38				38						
1313	Convivencia ciudadana	8					8					8				8						
	TOTAL INSTITUCIONAL					134					134					134						536
	TOTAL AÑO					1496					1496					1496						
	TOTAL PLAN CUATRO AÑOS										5984											

Cuarta Parte
SEGUIMIENTO Y MONITOREO
DEL PLAN

4. SEGUIMIENTO DEL PLAN DE DESARROLLO

El seguimiento al Plan de Desarrollo Municipal de Corrales posibilita al gobierno municipal y a la ciudadanía en general verificar el cumplimiento de las propuestas programáticas expuestas en el programa de gobierno denominado “Gestión y Equidad Social para Corrales” a fin de dar cumplimiento a lo dispuesto en la ley 131 de 1994 y la ley 152 de 1994.

La labor de seguimiento al plan se efectúa a fin de verificar el avance de las metas propuestas en los programas y ejes que integran el componente estratégico del plan de desarrollo.

El seguimiento se efectuará a través de la Secretaría de Planeación Municipal la cual establecerá los roles a nivel externo e interno que posibilite que los tableros de control sean una herramienta útil para el proceso de rendición de cuentas y toma de decisiones de retroalimentación y mejora de los procesos. La labor de seguimiento se realizará trimestralmente y servirá de base para los procesos de participación comunitaria, veedurías ciudadanas, rendición de cuentas y proceso de seguimiento interno para la detección de alertas. Los resultados del seguimiento serán difundidos a través de la página web del Municipio y dados a conocer al Consejo Territorial de Planeación, Concejo Municipal, Juntas y Asociaciones de Juntas.

Para lograr esto, el seguimiento al Plan de Desarrollo Municipal hace énfasis en el cumplimiento de las metas tanto de resultado como de producto. Este seguimiento se hará a través de indicadores de gestión, producto y resultado, con metas debidamente identificadas y concertadas con las diferentes dependencias y entes descentralizados que integran la administración municipal en pleno, las cuales se discriminan a través de tableros de control, plan indicativo y planes de acción de forma anualizada para cada uno de los años del periodo de gobierno y por dependencia y ciclo de vida (desplazados, primera infancia, género, adulto mayor, discapacitados) según sea la naturaleza misma de cada indicador y el programa respectivo.

Con base en las anteriores premisas, el seguimiento del plan de desarrollo municipal analizará el progreso de las políticas públicas a nivel municipal y aporte en el cumplimiento de metas de carácter departamental y nacional en

términos de la provisión de bienes y servicios. Así mismo, analiza en forma integral la oferta de bienes y servicios institucionales a la población. Adicionalmente, el seguimiento al Plan de Desarrollo se realiza en articulación con las metas de medición a largo plazo consideradas en el Esquema de Ordenamiento Territorial y Objetivos del Milenio, Visión 2019 y políticas de carácter diferencial y de enfoque de derechos como son: la atención integral a la Primera Infancia y Atención inmediata y de calidad a la población desplazada, y el apoyo a la población en pobreza extrema.

A continuación se presentan los principales indicadores y metas por ejes temáticos del Plan de Desarrollo Municipal que serán ejecutados y monitoreados durante el periodo de gobierno.

SECTOR	No.	ENFOQUE DEL INDICADOR	INDICADOR DE RESULTADO	FUENTE MUNICIPAL	LINEA BASE 2011	META 2015	Logros 2012
SALUD	1	ODM AIPI	Tasa de mortalidad en menor de 5 años (por 1.000 nacidos vivos) (anual)	ASIS 2011	0	0	
	2	ODM	Tasa de mortalidad infantil (por 1.000 nacidos vivos) (anual)	ASIS 2011	0	0	
	3	AIPI	Mortalidad por Infección Respiratoria Aguda en menores de 5 años (anual)	ASIS 2011	0	0	
	4	AIPI	Mortalidad por Enfermedad Diarréica Aguda en menores de 5 años (anual)	ASIS 2011	0	0	
	5	ODM AIPI	Porcentaje de niños menores de 5 años con desnutrición global (anual)	ASIS 2011	13.6	6	
	6	ODM AIPI	Cobertura de vacunación con Pentavalente en menores de 1 año (anual)	ASIS 2011	120	100	
	7	ODM AIPI	Cobertura de vacunación con Triple Viral en niños de 1 año (anual)	ASIS 2011	102	100	
	8	NO	Población asegurada al régimen subsidiado (mensual)	ASIS 2011	1126	1140	
	9	NO	Población asegurada al régimen contributivo (mensual)	ASIS 2011	288	320	
	10	NO	Población vinculada	ASIS 2011	0		

PLAN DE DESARROLLO “GESTIÓN Y EQUIDAD SOCIAL PARA CORRALES 2012 – 2015”

SECTOR	No.	ENFOQUE DEL INDICADOR	INDICADOR DE RESULTADO	FUENTE MUNICIPAL	LINEA BASE 2011	META 2015	Logros 2012
			(mensual)				
	11	ODM	Porcentaje de mujeres de 15 a 19 años que han sido madres o están en embarazo	ASIS 2011	19.3%	4%	
EDUCACION	1	NO	Tasa De cobertura bruta en transición (anual)	Institución educativa	100%	100%	
	2	ODM	Tasa de cobertura Bruta en educación básica (anual)	Institución educativa	106%	100%	
	3	ODM	Tasa de cobertura bruta en educación media (anual)	Institución educativa	107%	100%	
	4	NO	Tasa de deserción escolar de transición a media (anual)	Institución educativa	2.87%	1.5%	
	5	NO	Porcentaje promedio en las pruebas SABER 5 (anual)	ICFES	331	332	
	6	NO	Porcentaje Promedio en las pruebas SABER 9 (anual)	ICFES	299	305	
	7	NO	Proporción de Colegios con resultados medios en el examen de prueba SABER 11 (anual)	Instituciones Educativas	100%	0%	
	8	NO	Proporción de Colegios con resultados alto, superior y muy superior en el examen de prueba SABER 11 (anual)	Instituciones Educativas	0%	100%	
	9	NO	Porcentaje De estudiantes de grado 11 con dominio del inglés a nivel B1 (preintermedio) (anual)	Instituciones Educativas	0	30%	
	10	ODM	Tasa de analfabetismo (personas de 15 a 24 años)	DANE	6	2	
	11	ODM	Tasa de repetición	Instituciones Educativas	5	3	
	12	NO	Estudiantes matriculados en Educación Superior (anual)	Población	8	15	
	13	NO	No. De niños y niñas que participan en programas de investigación e innovación (edad escolar)	Instituciones educativas	100	300	
	14	NO	Número de personas beneficiadas Tecno-Académica SENA y programas de emprendimiento	SENA SECRETARIA CULTURA	15	80	
	1	NO	Personas que utilizan	Biblioteca	449	600	

PLAN DE DESARROLLO “GESTIÓN Y EQUIDAD SOCIAL PARA CORRALES 2012 – 2015”

SECTOR	No.	ENFOQUE DEL INDICADOR	INDICADOR DE RESULTADO	FUENTE MUNICIPAL	LINEA BASE 2011	META 2015	Logros 2012
CULTURA			las bibliotecas públicas en el municipio POR MES				
	2	NO	No. De artistas que participan en los programas culturales en el municipio	Cultura	60	200	
RECREACION Y DEPORTES	1	NO	Número de centros educativos vinculados al Sistema Nacional de Competencias deportivas regionales, nacionales e internacionales (anual)	Instituciones	1	1	
	2	NO	Número de deportistas que asisten a juegos y competencias deportivas regionales, nacionales (anual)	Ente deportivo	4	20	
	3	NO	Escenarios deportivos en buen estado (anual)	Ente deportivo	3	7	
DESARROLLO SOCIAL	1	AIPI	Porcentaje de niños, niñas vinculados a programas de educación inicial (anual)	ICBF Colegios	62.54 %	70%	
	2	NO	Mujeres protegidas y atendidas ante hechos de violencia en su contra (anual)	Comisaría	100%	100%	
	3	ODM	Proporción de mujeres valoradas por violencia de pareja	Comisaria	80	95	
	4	ODM	Tasa de informes periciales sexológicos en mujeres	Comisaría	SD		
	5	NO	Proporción de adultos mayores que participan en los programas de la Administración Municipal	Familias en acción	40	80	
	6	NO	Proporción de población en situación de discapacidad que se benefician de programas de la administración municipal	Familias en acción	45	85	
	7	PIU	Porcentaje de personas incluidas en el RUPD que recibieron apoyo psicosocial	Familias en acción	100	100	
	8	PIU	Proporción de hogares que recibieron las tres componentes básicas de ayuda humanitaria (alimentación, alojamiento y salud) incluyendo auxilios en dinero	Familias en acción	100	100	

PLAN DE DESARROLLO “GESTIÓN Y EQUIDAD SOCIAL PARA CORRALES 2012 – 2015”

SECTOR	No.	ENFOQUE DEL INDICADOR	INDICADOR DE RESULTADO	FUENTE MUNICIPAL	LINEA BASE 2011	META 2015	Logros 2012
	9	PIU	Porcentaje de hogares incluidos en el Registro Único de Población Desplazada que cuentan con todos los miembros afiliados al Sistema General de Seguridad Social en Salud (anual)	Familias en acción	100	100	
	10	PIU	Porcentaje de hogares incluidos en el Registro Único de Población Desplazada con déficit cuantitativo de vivienda (anual) y cualitativo de vivienda (anual)	Familias en acción	100	100	
	11	PIU	Porcentaje de hogares con niños incluidos en el Registro Único de Población Desplazada con vacunas de pentavalente y Triple Viral (anual)	Familias en acción	100	100	
	12	PIU	Tasa de cobertura neta en transición en población desplazada (anual)		100	100	
	13	PIU	Tasa de cobertura neta de educación básica en población desplazada (anual)		100	100	
	14	PIU	Tasa de cobertura neta de educación media en población desplazada (anual)	SD	100	100	
	15	PIU	Proporción de hogares incluidos en el Registro Único de Población Desplazada, en que todos sus miembros cuentan con todos los documentos de identificación que les corresponde, según edad y género (anual)	red unidos	100	100	
GOBIERNO	1	NO	Tasa de homicidio por cada 100.000 habitantes (mensual)* Utilizar el número en poblaciones de menos de 100.000 habitantes	Policía Nacional	0	0	
	2	NO	Tasa de hurto común por cada 100.000 habitantes (mensual)* Utilizar el número en poblaciones de menos de 100.000 habitantes	Policía Nacional	SD	0	
	3	NO	Tasa de lesiones personales por cada 100.000 habitantes	Policía Nacional	SD	0	

PLAN DE DESARROLLO “GESTIÓN Y EQUIDAD SOCIAL PARA CORRALES 2012 – 2015”

SECTOR	No.	ENFOQUE DEL INDICADOR	INDICADOR DE RESULTADO	FUENTE MUNICIPAL	LINEA BASE 2011	META 2015	Logros 2012
			(mensual) Utilizar el número en poblaciones de menos de 100.000 habitantes				
	4	NO	Tasa de violencia intrafamiliar por cada 100.000 habitantes (mensual) Utilizar el número en poblaciones de menos de 100.000 habitantes	ESE	SD	0	
	5	NO	Tasa de casos de abuso sexual por cada 100.000 habitantes (anual) Utilizar el número en poblaciones de menos de 100.000 habitantes	ESE	31	0	
GENERAL	1	NO	Número de eventos y audiencias públicas de rendición de cuentas realizados (anual)	Alcaldía Municipal	1	2	
	2	NO	Índice de Gobierno en Línea (semestral)	Alcaldía	60	70	
	3	NO	Índice de Desempeño Integral Municipal (anual)	DNP	75	80	
	4	NO	Porcentaje de avance de implementación del MECI (anual)	DAFP	80	95	
	5	NO	Porcentaje de Implementación del Sistema de Gestión de Calidad (anual)	Alcaldía	30	60	
	6	NO	Número de veedurías (anual)		SD	10	
HACIENDA	1	NO	Índice de Desempeño Fiscal (anual)	DNP	66.7	85	
PLANEACION	1	NO	Pérdidas en infraestructura básica (anual)	Alcaldía	30	5	
	2	NO	Pérdidas en infraestructura de servicios (anual)	Alcaldía	20	5	
	3	NO	Suelo habilitado urbanizado para la construcción de vivienda o comercio (has.) (anual) Proxi: área aprobada para vivienda (m2) (DANE, POT, Secretaría de Hábitat (vivienda, curaduría)	Alcaldía	10	10	

PLAN DE DESARROLLO “GESTIÓN Y EQUIDAD SOCIAL PARA CORRALES 2012 – 2015”

SECTOR	No.	ENFOQUE DEL INDICADOR	INDICADOR DE RESULTADO	FUENTE MUNICIPAL	LINEA BASE 2011	META 2015	Logros 2012
			(mensual)				
	4	NO	Suelo habilitado urbanizado para vivienda de interés social (hectáreas) (anual)	Alcaldía	0	2	
OBRAS PUBLICAS	1	NO	Estado de la malla vial urbana en mal estado (trimestral)%	Alcaldía	20	5	
	2		Estado de la malla vial rural en mal estado (trimestral)	Alcaldía	92	10	
OBRAS PUBLICAS	3	NO	Kilómetros de red vial de competencia de la entidad territorial pavimentados y con servicio de alcantarillado (anual)	Alcaldía	3	3.5	
	4	NO	Kilómetros de red vial de competencia de la entidad territorial con servicios de alumbrado (anual)	Alcaldía	3	3.5	
	5	NO	Cobertura de gas natural en zona urbana y rural (trimestral) Proxy: usuarios residenciales y no residenciales de gas natural en zona urbana (sistema Único de Información de Servicios Públicos (mensual)	ESE	0	60	
TRANSITO Y TRANSPORTE	1	NO	Número de casos de muertes por accidentes de tránsito (mensual)	Policía nacional	SD	0	
	2	NO	Número de accidentes de tránsito (mensual)	Policía nacional	SD	0	
FONDO DE VIVIENDA DE INTERES SOCIAL	1	NO	Número de viviendas de interés social iniciadas	Fondo de Vivienda	SD	150	
	2	NO	Número de subsidios otorgados para vivienda nueva	Fondo de Vivienda	SD	150	
	3		Número de subsidios otorgados para mejoramiento de vivienda	Fondo de Vivienda	SD	120	
	4	NO	Número de viviendas ubicadas en zona de riesgo	Fondo de Vivienda	50	0	
BANCO	1	NO	Metros cuadrados de espacio público por habitante (anual)	Planeación	4	6	
	2	NO	Provisión de vivienda por 1000 habitantes	Fondo de Vivienda	SD	35	

PLAN DE DESARROLLO “GESTIÓN Y EQUIDAD SOCIAL PARA CORRALES 2012 – 2015”

SECTOR	No.	ENFOQUE DEL INDICADOR	INDICADOR DE RESULTADO	FUENTE MUNICIPAL	LINEA BASE 2011	META 2015	Logros 2012
INMOBILIARIO			(anual)				
	3	ODM	Cobertura del servicio de acueducto en área urbana (mensual)	Empresa Servicios	98	99	
	4	ODM	Cobertura del servicio de Acueducto en área rural (mensual)	Empresa Servicios	64	95	
	5	ODM	Porcentaje personas atendidas con el servicio de alcantarillado en el área urbana (mensual)	Empresa Servicios	98	99	
	6	NO	Porcentaje de residuos sólidos dispuestos en relleno sanitario o planta de aprovechamiento (anual)	Empresa Servicios	95	98	
	7	NO	Tasa de tratamiento de aguas residuales urbanas (anual)	Empresa Servicios	0	100	
	DESARROLLO ECONOMICO	1	NO	Superficie Agrícola sembrada (has) (semestral)	Secretaría Fomento Boyacá	138	200
2		NO	Producción agrícola (ton) (semestral)	Secretaría Fomento Boyacá	1954	2500	
3		NO	No. De ternero nacidos por inseminación artificial	Municipio	0	40	
4		ODM	No de hectáreas con pastos mejorados	Municipio	5	10	
5		NO	No de hectáreas beneficiadas con distritos de riego	Municipio	0	700	
6		ODM	No de turistas que llegan mensualmente	Municipio	100	200	
MEDIO AMBIENTE	1	ODM	Superficie restaurada	Alcaldía municipal	0	2	
	2	NO	Km de fuentes hídricas adecuadas o dragadas	Alcaldía municipal	0	5	