



ALCALDÍA MUNICIPAL
DE ABEJORRAL

NIT: 890981195-5

INFORME DE GESTION DIRECCION LOCAL DE SALUD MUNICIPIO DE ABEJORRAL 2012

PROCESO DE RECERTIFICACION DIRECCION LOCAL DE SALUD:

Durante el mes de mayo se llevo a cabo el proceso de recertificación de las Secretarías de Salud del departamento de Antioquia, proceso que fue realizado por la Secretaria Seccional de Salud de Antioquia Y Ministerio de Protección Social y cuyo objetivo principal fue evaluar la capacidad de gestión y manejo de los recursos del sector salud desde los procesos de descentralización administrativa.

El municipio de Abejorral obtuvo una calificación de 82 puntos (gestión 2011), A continuación presentamos las variables evaluadas y la puntuación obtenida por cada ítem:

Indicador	Valor asignado	Valor obtenido	No obtenido
Organización y desempeño de la función de dirección de acuerdo con las competencias asignadas en la ley	14 puntos	12 puntos	Reporte no oportuno del Decreto 2193 por parte de la ESE (estados financieros)
Aplicación y flujo de los recursos para el desarrollo de las competencias de aseguramiento, salud pública colectiva y prestación de los servicios a la población pobre no afiliada de conformidad con lo estipulado en el Art. 13 ,literal b de la Ley 1122 de 2007	29 Puntos	29 puntos	
Gestión del Municipio en la selección y afiliación en el Aseguramiento de la población pobre	12 puntos	0 puntos	Falta de paz y salvos y liquidaciones de contratos de régimen subsidiado vigencias 1998-2004
Evaluación, formulación y seguimiento al Plan Territorial de Salud Pública y al Plan de intervenciones colectivas	22 puntos	19 puntos	Falta de Informe de seguimiento de cumplimiento de metas de PYP por parte de las IPS y bajas coberturas.
Organización y gestión en la prestación del servicio a la población pobre no afiliada en la forma articulada con la red departamental	15 puntos	15 puntos	Manual desactualizado e incompleto de la ESE en el proceso de manual de referencia y contrarreferencia.
Ejecución de los recursos destinados a la prestación de servicios a la población pobre no afiliada.	8 puntos	6 puntos	Punto de equilibrio igual o inferior al 10%. (30.96 %) el punto de equilibrio



ALCALDÍA MUNICIPAL
DE ABEJORRAL

NIT: 890981195-5

PLAN TERRITORIAL DE SALUD SISBEN VS. ASEGURAMIENTO:

De acuerdo al corte de información presentada a Diciembre 31 de 2011 y a la línea base utilizada durante la formulación del Plan de Desarrollo, la base de datos del SISBEN presentaba una población de 17.544 afiliados, de los cuales 10500 se encontraban en el nivel 1, 3058 en el nivel 2, 2052 en otros niveles y 1982 como población especial. Al realizar el corte a Octubre 30 de 2012 se presenta la siguiente información: 17.348 en la base de datos bruta, 10.924 en nivel 1, 2857 en nivel 2, 1383 en otros niveles y /o condición y 2.184 como población especial.

Población	2011	2012	Diferencia
B.D. bruta	17.544	17.348	196
Nivel 1	10500	10924	424
Nivel 2	3010	2857	153
Otros niveles y /o condicion Contrib.	2052	1383	669
Población especial	1.982	2184	202

Lo anterior significa que de acuerdo a los cruces de bases de datos realizados 196 personas han solicitado su retiro de la base de datos, se han trasladado a otros municipios o han fallecido, 577 han mejorado su nivel dentro de las bases de datos, (sistematización de reencuesta, nacimientos dentro del grupo familiar, ajuste de variables (discapacidad)) 48 personas han aumentado su puntaje esto se debe generalmente a que se ha aumentado el nivel ingresos familiares y /o el nivel educativo. En cuanto al análisis de la variable de otros niveles y/o régimen contributivo, se puede observar que 669 personas empezaron a cotizar al SGSSS, mientras 1383 aun aparecen como población pobre no afiliada (vinculados). La población especial presenta un incremento de 202 personas. (desplazados, adultos bajo protección de ancianatos y niños bajo protección del ICBF).





ALCALDÍA MUNICIPAL
DE ABEJORRAL

NIT: 890981195-5

ENCUESTAS REALIZADAS	ENCUESTAS POR PROCESAR	SOLICITUD DE INCLUSIÓN DE PERSONAS	SOLICITUD DE RETIRO DE PERSONAS Y HOGARES	ESTRATEGIAS IEC	SOLICITUD PERSONAS DESPLAZADAS	PROMEDIO PERSONAS ATENDIDAS OFICINA
514	188	278	138	30 programas radiales y 5 capacitaciones en vereda: Chagualal, El Guaico, Aures, Pantano Negro, Pantanillo Y Sector La Aduanilla, presidentes JAC	98	4.880

ASEGURAMIENTO PRIMER SEMESTRE 2012.

La Población afiliada al régimen subsidiado para el periodo del 1 de Enero al 15 de Noviembre de 2012 es de 16.696 el 74.9% de los usuarios se encuentran afiliados a la EPS-S Comfama, el 22.1% de total de los afiliados se encuentran en la EPS-Subsidiada de Coosalud, los afiliados a Caprecom corresponden al 1.63% y el 1.3% corresponden a población según listado censal.

AFILIADOS A OCTUBRE 2012

EPS-S	Dic. 2011	Octubre 2012	INCREMENTO
Comfama	9.868	12.502	2.634
Coosalud	3.993	3.689	-304
Caprecom	393	273	-120
Comfenalco	1.005	-	-
Nuevas afiliaciones al régimen subsidiado	-	221	221
Total	15.259	16.685	1.32%

Se estableció mecanismo de promoción de la afiliación con emisiones radiales Radio santa Bárbara, Abejorral estéreo y Montaña estéreo, además se difundieron los traslados entre EPS, las afiliaciones en salud a las personas que no cuentan con seguridad social. De acuerdo a lo anterior se puede evidenciar que la población con afiliación efectiva al régimen subsidiado en salud, ha presentado un incremento de 221 nuevos afiliados, correspondiente al 21.8 % con respecto a lo planteado dentro del Plan de Desarrollo Municipal 2012-2015 (cuatrienio 6.05 %).

Reportes realizados:

Se ha reportado 10 archivos. Pak, 4 bases de datos SISBEN a DNP Bogotá y Sisben Antioquia, 10 Maestros de afiliados, 10 bases de datos de población especial y 10 bases de datos especial con las variables determinadas.

A nivel municipal se han realizado:

- 4 envíos de los listados sin afiliar y población especial (ESE , EPS-S Y JAC)
- 10 cruces entre Sisben y contributivo y maestro- liquidación y contributivo.
- 5 Actualizaciones de las bases de datos.

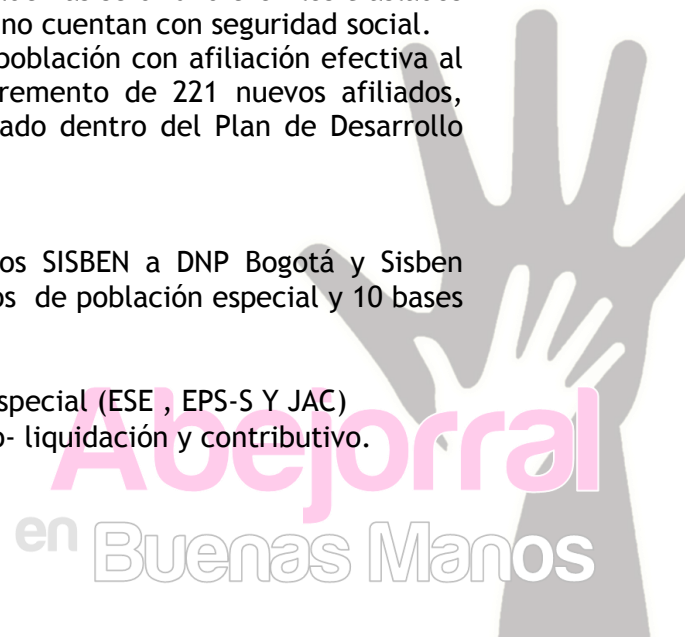
Alcaldía de Abejorral-DLS

Parque de la Independencia

Cra. 50 No. 50 - 06, Edificio Esteban Jaramillo

Teléfono: (+57) (4) 864 8328, Fax: (+57) (4) 864 70 62

www.abejorral-antioquia.gov.co





ALCALDÍA MUNICIPAL
DE ABEJORRAL

NIT: 890981195-5

- 5 Cruces por parte del administrador de base de datos.
- 10 Verificaciones por parte del administrador de base de datos y funcionarios de las EPS subsidiadas.
- 10 depuraciones de glosas publicadas por el FTP y novedades por fallecimientos.
- 10 procesamientos de novedades entre administrador de bases de datos y funcionarias de las EPS subsidiadas.
- 10 Solicitudes a la Inspección y parroquias de los certificados de defunción mensuales
- Se realizó una actualización para el proceso del traslado y afiliaciones nuevas del régimen subsidiado, debido a lo sucedido con la EPS-S Comfenalco.

SEGUIMIENTO, CONTROL Y GIRO DE LOS RECURSOS DE REGIMEN SUBSIDIADO A LAS DIFERENTES EPS-S

Para llevar a cabo el cumplimiento de estas acciones el Municipio de acuerdo a lo establecido en la Resolución 660 (proceso de interventora y /o auditoria) ha desarrollado las siguientes actividades:

1. informe diagnostico de la situación actual del régimen subsidiado que presenta el municipio.

10 informes de auditoría interna de R.S. (3 por cada una de las EPS-S, bimestres enero-febrero, marzo- abril, mayo-junio-julio-agosto-septiembre- octubre)

10 encuestas de satisfacción de usuarios, sin embargo se requiere procesar la información.

Se realizaron los pagos de los recursos de régimen subsidiado de Enero, Febrero, Marzo, Abril, Mayo, Junio, Julio, Agosto, Septiembre, Octubre tanto sin situación de fondos como de recursos propios (Departamento y Municipio).

EPS-S	MES	RECURSOS CON CARGO A CAJAS DE COMPENSACION FAMILIAR (SSF)	RECURSOS ESFUERZO PROPIO MPIO ETESA	RECURSOS ESFUERZO PROPIO DEPARTAMENTO - RENTAS CEDIDAS-	RECURSOS SISTEMA GENERAL DE PARTICIPACION ES- SGP - SSF-	APORTES DEL PRESUPUESTO GENERAL DE LA NACION- FOSYGA- SSF-	TOTAL PAGOS
Comfama	Enero- Octubre	378.900.657	22.456.922	439.678.739	1.388.711.270	1.028.517.448	3.258.458.858
Coosalud	Enero- Octubre	-	8.817.447	186.819.382	549.372.508	411.237.712	1.157.697.167
Caprecom	Enero- Octubre		756.225	16,599.617	17.131.292	34.936.391	69.423.525
Comfenalco	Enero-marzo	48.818.148	232.043	5.464.410	14.612.448	10.671.264	79.798.313
TOTAL		275.339.247	22.975.609	763.053.561	1.396.093.149	898.995.272	3.075.860.871

Se continúa con el proceso de depuración de bases de datos, cruces de información, promoción de la afiliación en salud, publicación y envió a las EPS de la población que requiere afiliación.

PRESTACION DE SERVICIOS DE SALUD

Alcaldía de Abejorral-DLS
Parque de la Independencia
Cra. 50 No. 50 - 06, Edificio Esteban Jaramillo
Teléfono: (+57) (4) 864 8328, Fax: (+57) (4) 864 70 62
www.abejorral-antioquia.gov.co

Abejorral
en Buenas Manos



La Dirección Local de salud realizó 8 Interventorías de los meses de Enero, Febrero, Marzo, Abril, Mayo, junio, julio, Agosto, Septiembre, Octubre la ESE Hospital San Juan presentó los soportes requeridos para el pago.

Dentro de los logros más significativos en la prestación de servicios a la población pobre no asegurada tenemos:

- Atención integral a la gestante y menor de un año
- Urgencias vitales incluidos los medicamentos
- Programas contenidos en la resolución 412 de 2000 y decreto 3039 de 2007 : (crecimiento y desarrollo, hipertensión arterial, planificación familiar, infecciones de transmisión sexual ITS, tuberculosis (TB), diabetes (DM), dislipidemia (colesterol) citologías y salud oral.
- Medicamentos de control mensual
- 50 % de hospitalización, medicamentos, y ayudas diagnosticas
- Urgencias odontológicas y 50 % de tratamientos odontológicos.

Población Pobre no afiliada atendida durante los meses de Enero- Octubre.

Población atendida Enero -Octubre 2012	Valor Pagado Enero-Junio 2012
426 usuarios	\$ 164.082.082

Con respecto a los pagos Al Hospital San Juan de Dios, se giro los recursos hasta el mes de Octubre, lo que garantizó además la prestación de servicios de salud por parte de la ESE Hospital San Juan de Dios.

Se realiza una evaluación al buzón de sugerencias. Quejas, reclamos y solicitudes y la oportunidad de respuesta, se observa una satisfacción de los usuarios del Hospital del 97%, la Dirección Local de Salud da inicio con las encuestas de satisfacción a EPS y ESE Hospital San Juan de Dios, por otra parte se evalúa el procedimiento del sistema de referencia y contrarreferencia en la ESE Hospital San Juan de Dios.

SALUD PÚBLICA

Acciones realizadas a Octubre 30 de 2012

Componente	Numero de actividades realizadas
Salud Sexual Reproductiva	105
Salud Mental	139
Nutrición	19
Salud Infantil	57
Vigilancia epidemiológica	10
Adulto Mayor	20
Consultas diferenciadas (Servicios Amigables)	43
Programas Radiales	6
Total	399



Durante estos diez meses de 2012, se evidenciaron acciones de salud pública en temas relacionados con la Planeación, proyección y elaboración de Planes Operativos Anuales, de acuerdo a lo establecido dentro del Decreto 3039 de 2007 y los anexos 3 y 4, además se realizó la elaboración de los proyectos y las fichas técnicas a desarrollarse dentro del municipio de acuerdo al perfil epidemiológico elaborado, el cual serviría de insumo para la elaboración del Plan de Desarrollo Municipal 2012-2015.

Desde el componente comunitario se trabajó la priorización de necesidades desde las comunidades avaladas estas, por el Consejo Municipal de Seguridad Social en Salud.

Se evidencian acciones de salud pública en los temas de salud sexual, Jornadas educativas en temas de interés de SSR, asesoría a jóvenes a través de los servicios amigables, talleres de sensibilización y capacitación al personal asistencial para identificar anomalías congénitas, promoción de adecuados hábitos alimentarios y estilos de vida saludable en el adulto, realización de programas radiales, encuentros de capacitación en nutrición, jornadas de promoción de dieta saludable en las Instituciones, talleres de manipulación de alimentos y prevención de enfermedades transmitidas por alimentos, talleres de prevención de desnutrición, se realizó una ronda canalización y búsqueda susceptibles en las zonas fronterizas, charlas educativas en vacunación, talleres prácticos acerca de la importancia de la lactancia materna, fortalecimiento de la estrategia AIEPI, en su componente clínico, comunitario y organizacional, talleres de sensibilización y capacitación a la red de apoyo, promocionando de la red comunitaria en salud mental, prevención de trastornos mentales y del consumo de sustancias psicoactivas, talleres de habilidades para la vida, talleres de promoción del buen trato familiar y social, charlas de promoción de factores protectores, pautas de crianza o comportamientos en la adolescencia, charlas educativas de fomento de autoestima y conductas de autocuidado en el establecimiento de las relaciones afectivas, prevención del intento del suicidio y convivencia familiar, apoyo pedagógico a las instituciones educativas en el proyecto de vida vocacional.

En cuanto al componente de Salud Infantil, dentro del proyecto de “fortalecimiento del Proyecto de Vacunación sin Barreras” se puede evidenciar un aumento considerable dentro de las coberturas de vacunación y el esquema propuesto por el Plan Ampliado de Inmunizaciones. Veamos:

GRUPO DE EDAD	01-29 DIAS					
<u>VACUNA</u>	<u>APLICACION</u>	<u>POBLACION</u>	<u>VACUNADOS 2011</u>	<u>COBERTURA 2011</u>	<u>VACUNADOS 2012</u>	<u>COBERTURA 2012</u>
BCG	DOSIS	17	17	100 %	15	100%
HEPATITIS B	R.NACIDO	17	17	100 %	15	100%

GRUPO DE EDAD	02-03 MESES					
<u>VACUNA</u>	<u>APLICACION</u>	<u>POBLACION</u>	<u>VACUNADOS 2011</u>	<u>COBERTURA 2011</u>	<u>VACUNADOS 2012</u>	<u>COBERTURA 2012</u>
BCG	DOSIS	37	37	100,0	46	1,00
DPT	DOSIS	37	35	94,6	44	95,7
HAEMOPHILUS INFLUENZA b	DOSIS	37	35	94,6	44	95,7
HEPATITIS B	DOSIS	37	35	94,6	44	95,7
NEUMOCOCO INFANTIL	DOSIS	0	0	0,0	44	95,7
POLIO ORAL	DOSIS	37	35	94,6	44	95,7
ROTAVIRUS	DOSIS	37	35	94,6	44	95,7

Alcaldía de Abejorral-DLS

Parque de la Independencia

Cra. 50 No. 50 - 06, Edificio Esteban Jaramillo

Teléfono: (+57) (4) 864 8328, Fax: (+57) (4) 864 70 62

www.abejorral-antioquia.gov.co

Abejorral
en Buenas Manos



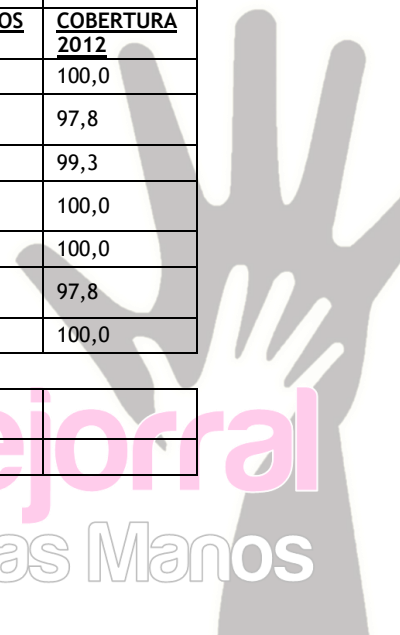
GRUPO DE EDAD	04-05 MESES						
<u>VACUNA</u>	<u>APLICACION</u>	<u>POBLACION</u>	<u>VACUNADOS 2011</u>	<u>COBERTURA 2011</u>	<u>POBLACION 2012</u>	<u>VACUNADOS 2012</u>	<u>COBERTURA 2012</u>
BCG	DOSIS	28	28	100,0	25	25	100,0
DPT	DOSIS	28	23	82,1	25	21	84,0
HAEMOPHILUS INFLUENZA b	DOSIS	28	23	82,1	25	21	84,0
HEPATITIS B	DOSIS	28	23	82,1	25	21	84,0
POLIO ORAL	DOSIS	28	23	82,1	25	21	84,0
ROTAVIRUS	DOSIS	28	23	82,1	25	21	84,0

GRUPO DE EDAD	06-11 MESES						
<u>VACUNA</u>	<u>APLICACION</u>	<u>POBLACION</u>	<u>VACUNADOS 2011</u>	<u>COBERTURA 2011</u>	<u>POBLACION 2012</u>	<u>VACUNADOS 2012</u>	<u>COBERTURA 2012</u>
BCG	DOSIS	124	124	100,0	117	117	100,0
DPT	DOSIS	124	120	96,8	117	115	98,3
HAEMOPHILUS INFLUENZA b	DOSIS	124	120	96,8	117	115	98,3
HEPATITIS B	DOSIS	124	120	96,8	117	115	98,3
POLIO ORAL	DOSIS	124	120	96,8	117	117	100,0

GRUPO DE EDAD	01 AÑO						
<u>VACUNA</u>	<u>APLICACION</u>	<u>POBLACION</u>	<u>VACUNADOS 2011</u>	<u>COBERTURA 2011</u>	<u>POBLACION 2012</u>	<u>VACUNADOS 2012</u>	<u>COBERTURA 2012</u>
BCG	DOSIS	243	243	100,0	239	239	100,0
DPT	DOSIS	243	243	100,0	239	239	100,0
FIEBRE AMARILLA	DOSIS	243	234	96,3	239	232	97,1
HAEMOPHILUS INFLUENZA b	DOSIS	243	243	100,0	239	239	100,0
HEPATITIS B	DOSIS	243	243	100,0	239	239	100,0
POLIO ORAL	DOSIS	243	243	100,0	239	239	100,0
SRP	DOSIS	243	235	96,7	239	232	97,1

GRUPO DE EDAD	02 AÑOS						
<u>VACUNA</u>	<u>APLICACION</u>	<u>POBLACION</u>	<u>VACUNADOS 2011</u>	<u>COBERTURA 2011</u>	<u>POBLACION 2012</u>	<u>VACUNADOS 2012</u>	<u>COBERTURA 2012</u>
BCG	DOSIS	292	292	100,0	275	275	100,0
DPT	REFUERZO	292	280	95,9	275	269	97,8
FIEBRE AMARILLA	DOSIS	292	289	99,0	275	273	99,3
HAEMOPHILUS INFLUENZA b	DOSIS	292	292	100,0	275	275	100,0
HEPATITIS B	DOSIS	292	291	99,7	275	275	100,0
POLIO ORAL	REFUERZO	292	280	95,9	275	269	97,8
SRP	DOSIS	292	291	99,7	275	275	100,0

GRUPO DE EDAD	03 AÑOS						





<u>VACUNA</u>	<u>APLICACION</u>	<u>POBLACION</u>	<u>VACUNADOS 2011</u>	<u>COBERTURA 2011</u>	<u>POBLACION 2012</u>	<u>VACUNADOS 2012</u>	<u>COBERTURA 2012</u>
BCG	DOSIS	370	370	100,0	306	306	100,0
DPT	REFUERZO	370	368	99,5	306	306	100,0
FIEBRE AMARILLA	DOSIS	370	370	100,0	306	306	100,0
HAEMOPHILUS INFLUENZA b	DOSIS	370	370	100,0	306	306	100,0
HEPATITIS B	DOSIS	370	370	100,0	306	306	100,0
POLIO ORAL	REFUERZO	370	368	99,5	306	306	100,0
SRP	DOSIS	370	370	100,0	306	306	100,0

<u>GRUPO DE EDAD</u>	<u>04 AÑOS</u>						
<u>VACUNA</u>	<u>APLICACION</u>	<u>POBLACION</u>	<u>VACUNADOS 2011</u>	<u>COBERTURA 2011</u>	<u>POBLACION 2012</u>	<u>VACUNADOS 2012</u>	<u>COBERTURA 2012</u>
BCG	DOSIS	332	332	100,0	366	366	100,0
DPT	REFUERZO	332	332	100,0	366	366	100,0
FIEBRE AMARILLA	DOSIS	332	332	100,0	366	366	100,0
HAEMOPHILUS INFLUENZA b	DOSIS	332	332	100,0	366	366	100,0
HEPATITIS B	DOSIS	332	332	100,0	366	366	100,0
POLIO ORAL	REFUERZO	332	332	100,0	366	366	100,0
SRP	DOSIS	332	332	100,0	366	366	100,0
<u>GRUPO DE EDAD</u>	<u>05 AÑOS</u>						
<u>VACUNA</u>	<u>APLICACION</u>	<u>POBLACION</u>	<u>VACUNADOS 2011</u>	<u>COBERTURA 2011</u>	<u>POBLACION 2012</u>	<u>VACUNADOS 2012</u>	<u>COBERTURA 2012</u>
BCG	DOSIS	338	338	100,0	334	333	99,7
DPT	REFUERZO	338	270	79,9	334	290	86,8
FIEBRE AMARILLA	DOSIS	338	338	100,0	334	334	100,0
HAEMOPHILUS INFLUENZA b	DOSIS	338	337	99,7	334	334	100,0
HEPATITIS B	DOSIS	338	337	99,7	334	334	100,0
POLIO ORAL	REFUERZO	338	270	79,9	334	290	86,8
SRP	REFUERZO	338	270	79,9	334	291	87,1

<u>Programa</u>	<u>Población ingreso 2012</u>	<u>En controles actuales 2011</u>
Alteración del adulto	511	Se atienden quinquenales
Alteración del joven	1300	Se atienden trianuales



Atención del recién nacido (antes de 12 días de nacido)	184	según partos
Atención del post parto (hasta 12 días post parto)	184	Según partos, hay atención de partos nacido en II NIVEL
Ingreso a prenatal	249	114
Ingreso a planificación familiar	376	1756
Crecimiento y desarrollo	376	2384
Ingreso a hipertensión	215	2215
Ingreso a diabetes	19	316
oxígeno dependiente	12	52
EPOC	36	308
Tubectomía realizada	84	60
Vasectomía	17	8

Con respecto a los ingresos a programas de Promoción de la Salud y Prevención de la Enfermedad tenemos:

También se vienen desarrollando otras iniciativas dentro del componente de salud pública como son:

OTRAS INICIATIVAS EN SALUD PÚBLICA

PROGRAMA	POBLACION
ESTRATEGIA SIPI (SALUD INTEGRAL PARA LA INFANCIA) En crecimiento y desarrollo. Atención grupal por enfermería, medico y psicología.	La misma población de crecimiento y desarrollo, inicio el 1 de agosto de 2012.
ESTRATEGIA AIEPI (ATENCION INTEGRAL A LAS ENFERMEDADES PREVALENTES EN LA INFANCIA). Dentro de esta estrategia se tiene IIAMI INTEGRAL.	Todo niño menor de 5 años que asiste por consulta externa de la ESE, se esta extendiendo a otras arias y servicios.

VIGILANCIA EPIDEMIOLOGICA PRIMER SEMESTRE 2012

La Dirección Local de Salud del Municipio de Abejorral, reporto en el primer semestre los planos de vigilancia epidemiológica correspondientes a las semanas 01-26 , donde se presento casos violencia intrafamiliar, seguido de exposición rábica.



ALCALDÍA MUNICIPAL
DE ABEJORRAL

NIT: 890981195-5

EVENTO SEMESTRE 1	CANTIDAD SEMESTRE 1	EVENTO SEMESTRE 2	CANTIDAD SEMESTRE 2
Violencia Intrafamiliar	33	IRAS	652
Expuesto a Rabia	14	EDAS	313
Violencia física	15	Violencia Intrafamiliar	25
Intento suicida	12	Intoxicación Alimentaria	15
Suicidio	3	Expuesto a rabia	10
Abuso sexual	3	Varicela	6
Neumonía	2	Violencia Sexual	6
Intoxicación por plaguicidas	2	Intento Suicidio	4
Negligencia	2	Intoxicación Órgano Fosforado	3
Sífilis Gestacional	1	Bajo peso al nacer	3
Intoxicación por medicamentos	1	Accidente ofídico	2
Intoxicación por alimentos ETA	1	Intoxicación Plaguicidas	1
		Negligencia	1

AREA DE PROMOCION SOCIAL

FAMILIAS EN ACCION:

Dentro de los logros significativos que he ha tenido con respecto al componente de salud articulado al programa de “ Familias en Acción, se encuentra la realización de 3 jornadas de encuentros de cuidado (cabecera municipal, Chagualal y El Guaico) , cuyo objetivo fue aumentar el porcentaje de verificación a través del ingreso y seguimiento de los menores de 7 años pertenecientes a este programa al control de crecimiento y desarrollo, salud visual y salud auditiva, según lo reportado por la Unidad Coordinadora Nacional UCN. (Departamento para la Prosperidad Social).

Cumplimiento y verificación crecimiento y desarrollo	2011 24.88 % encontrándose por debajo de 32% mínimo que exige el programa. F. EN A.	2012 Nutrición 66.6 % Educación 94.3%
--	--	---

Articulación RED UNIDOS

Dentro de la estrategia unidos se han venido fortaleciendo los procesos de afiliaciones al SGSSS, acceso a los programas de Promoción de la Salud y Prevención de la Enfermedad, planificación familiar, esquemas de vacunación, controles prenatales, crecimiento y desarrollo, tamizajes de cuello uterino y seno , rehabilitación para aquellas personas que presentan algún tipo de discapacidad.

Cambio de estado de logros y retos del municipio 2009-2012.

Logro	Situación 2009	Situación logro 2012	Cambio porcentual	Reto
Afiliación SGSSS	94%	96%	2%	4%
Acciones de PYP	50%	69%	18%	31%
Planificación Familiar	46%	56%	10%	44%
Vacunación	50%	57%	7%	43%
Atención a gestante Controles prenatales	69%	69%	0%	31%
Crecimiento y	83%	84%	1%	16%

Alcaldía de Abejorral-DLS

Parque de la Independencia

Cra. 50 No. 50 - 06, Edificio Esteban Jaramillo

Teléfono: (+57) (4) 864 8328, Fax: (+57) (4) 864 70 62

www.abejorral-antioquia.gov.co

Abejorral
en Buenas Manos



desarrollo	ALCALDÍA MUNICIPAL				
Tamizajes DE AB EJORRAL	uterino y mama	28%	60%	32%	40%
Hábitos saludables en manipulación de alimentos		74%	82%	7%	18%
Consumo (frutas y verduras)		0%	23%	23%	77%

ADULTO MAYOR

- Se presento a INDEPORTES Antioquia el proyecto de fortalecimiento de actividad física y prevención de riesgos cardiovasculares, el cual esta enfocado en la asignación de un mini gimnasio y kit deportivos.
- 5 acompañamientos por parte de la ESE Municipal a los adultos mayores en campañas de promoción y prevención.
- 55 charlas de prevención de riesgos cardiovasculares, diabetes, hipertensión, entre otros.
- 1 jornada de Tamizaje nutricional, visual y oral donde se atendieron aproximadamente 330 adultos mayores de 60 años, pertenecientes a las EPS-S, COMFAMA, COOSALUD Y CAPRECOM, y en donde se entregaron 300 monturas y lentes, de la zona rural y urbana, todo esto dando cumplimiento a lo programado dentro del Plan de desarrollo “ proyecto Préstame tus ojos.”

PREVENCION DE RIESGOS PROFESIONALES

En este aspecto se contempla como prioridad en el Municipio el trabajo en prevención de riesgos profesionales a la población que maneja plaguicidas, se ha desarrollado a través de la articulación interinstitucional con la secretaria de Agricultura .

Fortalecimiento de instancias organizativas de poblaciones de trabajadores informales del municipio , por otra parte se realizó 3 seguimiento de los riesgos ocupacionales y locativos de plazas de mercado y puestos de vendedores ambulantes.

La administración municipal de Abejorral, continuo con el trabajo en las acciones de salud ocupacional, convocando a la ARP Colmena y realizando el diagnostico y conformación del Comité paritario de salud ocupacional.

Se motiva a la población a realizar acciones de promoción que mejoren las condiciones de salubridad ocupacional, además de mejorar los ambientes laborales y motivar a la población para acudir masivamente a las reuniones y charlas radiales para la inducción a la demanda de los servicios de salud.

PREVENCION DE EMERGENCIAS Y DESASTRES

Activación del comité de prevención de desastres en la ESE Hospital San Juan de Dios, se continua reuniendo el Cloplad, donde se ha determinado acciones de prevención, mitigación y superación de daños a los desastres provocados por deslizamientos.

El Cloplad se viene reuniendo de manera mensual, a este participan integrantes de los bomberos, Policía, Secretaria de Planeación, Hospital, Empresas Publicas, dependencias de la Alcaldía Municipal.

Allí se han socializado las rutas de intervención y cadena de llamadas, además de organizarse los comités de técnico, capacitación y operativo.



Con respecto a la elaboración del Plan de gestión del riesgo y estrategias de respuesta este se encuentra en proceso de análisis y revisión por parte del consejo Municipal de gestión del Riesgo, según lo reglamenta la Ley 1523 de 2012.

**LINEA ESTRATEGICA OTROS PROGRAMAS DE BIENESTAR COMPONENTE OTROS
PROGRAMA DE BIENESTAR SOCIAL (FAMILIAS EN ACCIÓN)**

OTROS PROGRAMAS DE BIENESTAR SOCIAL	Promover la estrategia Familias en Acción.	Apoyo al programa de familias en acción	Acciones de promoción de la salud y prevención de la enfermedad.	1	16	4
			Acciones educativas para promover la asistencia al aula de clase	1	16	4
			Actualización permanente de bases de datos y SIFA	0	24	10 Novedades y 50 Nuevos cupos para desplazados
	Apoyar la estrategia de RED UNIDOS en el Municipio de Abejorral	Apoyo a la estrategia de RED UNIDOS en el Municipio de Abejorral	Salud	96%	4%	96%
				56%	44%	44%
	Atender a la población con discapacidad del municipio de Abejorral	Implementación del proyecto de esperanza y superación	Reactivación del consejo municipal de atención a la población con discapacidad	0	1	Se cuenta con un consejo de discapacidad creado
			Creación de una estrategia de información, educación y comunicación en discapacidad	0	1	Se cuenta con 280 personas caracterizadas de las cuales 182 tienen ficha de actualización, 98 nuevos ingresos, 57 sin limitaciones.
		Trazar y diseñar estrategias que mejoren la calidad de vida de los adultos mayores	Atención al adulto mayor de la zona urbana y rural del municipio de Abejorral Antioquia	38% de la población de la tercera edad asiste a los programas	Aumentar un 12% de la población asistiendo a los programas	Se amplió la cobertura de población que asiste a los programas en un 3.4 %

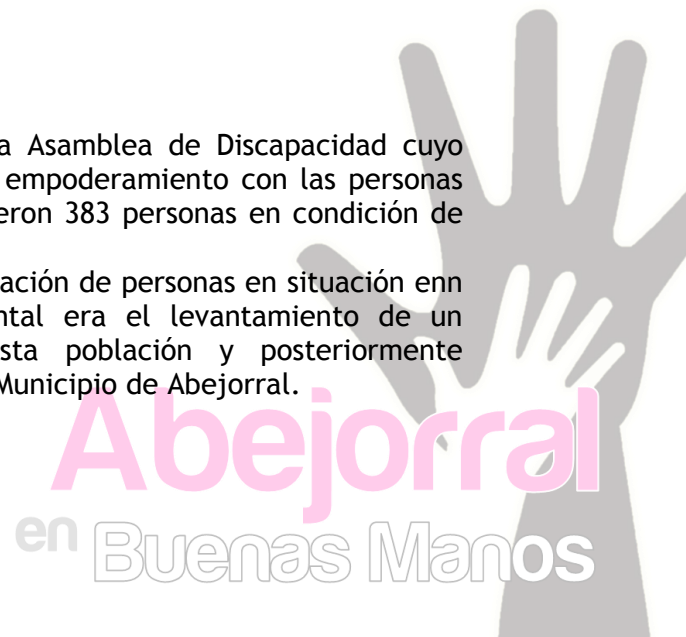
Para el año 2012 se llevo a cabo un nuevo proceso de inscripciones para el Programa Mas Familias en Acción, los cuales nos arrojan lo siguiente:

Potenciales Familias a Afiliar	Familias Inscritas
1.945 Familias a inscribir	1.927 Familias inscritas

PROGRAMAS DE BIENESTAR SOCIAL (DISCAPACIDAD)

Durante el presente año se llevo a cabo la Primera Asamblea de Discapacidad cuyo objetivo era realizar un proceso de sensibilización y empoderamiento con las personas en situación de discapacidad. A esta Asamblea asistieron 383 personas en condición de discapacidad.

Adicional a esto, se comenzó el proceso de caracterización de personas en situación en condición de discapacidad cuyo objetivo fundamental era el levantamiento de un Diagnóstico Físico Sicosocial y Económico de esta población y posteriormente materializar la política pública de discapacidad en el Municipio de Abejorral.





ALCALDÍA MUNICIPAL DE ABEJORRAL Total caracterizadas personas	Fichas Actualizadas	Ingresos Nuevos	Sin Limitaciones
280	182	96	57

PROGRAMAS DE BIENESTAR SOCIAL (ADULTO MAYOR)

En Abejorral trabajamos por los Adultos Mayores fortaleciendo día a día los club día en relación con los diferentes programas ejecutados a través del Centro día Gerontológico, dependencia que debe estar adscrita a la Dirección Local de Salud, la cual ha venido apoyando a los Adultos Mayores en diferentes proyectos elaborados en el Municipio y de los programas económicos y nutricionales que adelanta el gobierno Nacional para mejorar los servicios de Atención al Adulto Mayor.

El Trabajo Gerontológico es el instrumento donde se define objetivos e indicadores para cuantificar el avance de la política pública, es decir, nos permite hacer seguimiento interno a los objetivos y metas que nos hemos propuesto para mejorar la calidad de vida de las personas mayores de Abejorral.

Uno de los objetivos del Trabajo Gerontológico es fortalecer los programas del Adulto Mayor del Municipio a través de programas de prevención y promoción que conlleven al mejoramiento de la calidad de vida de la población. Para ellos se espera un mejor trato, participación y valoración, lo cual implica una percepción distinta sobre la vejez, tema a desarrollar por parte de todas las Dependencias Municipales.

Un punto central sobre el cual se sustentan las acciones a favor del Adulto Mayor es reconocer en ellos la capacidad de valerse por si mismos que tiene la mayor parte de los Adultos Mayores, lo cual les permite ser autónomos y tener un envejecimiento activo. Igualmente reconocer la participación del Adulto Mayor, su capacidad para organizarse y de crear espacios que los representen en sus diversas inquietudes e intereses. Se pretende en el Municipio de Abejorral avanzar en los aspectos de participación ciudadana y concertación, a través de los diferentes programas Gerontológicos

Todas las personas del Municipio (niños, jóvenes y adultos) y en especial las familias debemos tomar conciencia sobre la forma de relacionarnos con los Adultos Mayores, de allí que cambiemos la concepción a cerca de la vejez, que a todos nos llegara algún día.

SUBSIDIO COLOMBIA MAYOR (Antes Prosperar)

	Hasta Diciembre 2011	A Octubre 2012	Inversión 2012
Número de beneficiarios	368	394	260.040.000

Hasta el mes de Diciembre de 2011 contábamos con 368 beneficiarios, se tuvo un aumento de cobertura de 26 nuevos cupos, para un total de 394 beneficiarios de la zona rural y urbana del Municipio de Abejorral. El subsidio es entregado bimestral mente por un valor de \$110.00 para cada uno de los beneficiarios.

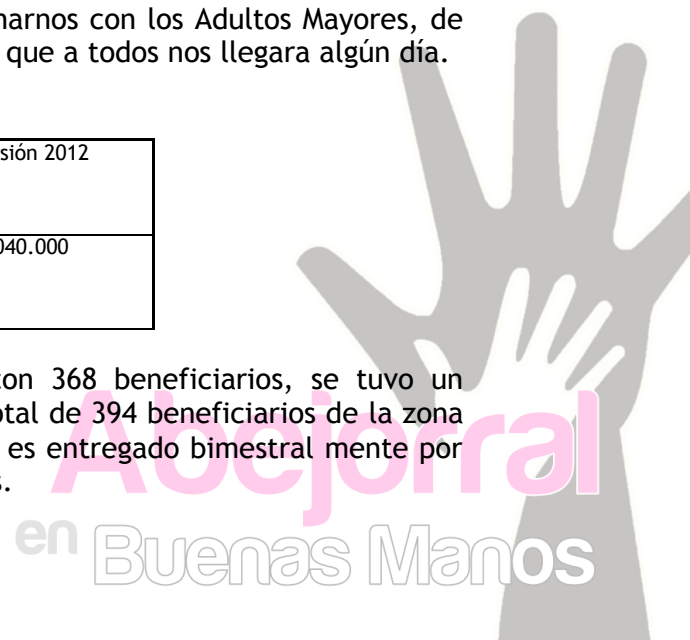
Alcaldía de Abejorral-DLS

Parque de la Independencia

Cra. 50 No. 50 - 06, Edificio Esteban Jaramillo

Teléfono: (+57) (4) 864 8328, Fax: (+57) (4) 864 70 62

www.abejorral-antioquia.gov.co





\$110.000X394=\$43.340.000X6=\$260.040.000

PRIMER ENCUENTRO DEL ADULTO MAYOR MES DE AGOSTO

Inversión Total	\$10,000,000
Participación Urbana	182 Adultos Mayores
Participación Rural	248 Adultos Mayores
Población Total	430 Adultos Mayores

TAMIZAJE VISUAL

Se Atendieron 330 Adultos Mayores de la zona rural y urbana del Municipio de Abejorral, se les practico examen visual gratuito y se les obsequiaron los lentes a adultos mayores que lo requerían. Para ello se realizo una inversión total de \$3.300.000

Población Beneficiada	Inversión	
	Lente	Montura
330 Adultos	\$ 45.000	\$ 55.000
Total Inversión	\$ 3.300.000	

PROYECTO DE ATENCIÓN N UTRICIONAL Y DOTACIÓN PARA LOS ADULTOS MAYORES DEL MUNICIPIO DE ABEJORRAL.

El Municipio en el presente año, presento un proyecto ante la Secretaria Seccional de Salud de Antioquia, el cual fue aprobado por un costo total de \$64.408.000.

Componente	Presupuesto	Población Beneficiada
Nutricional	\$ 25,725,750	250
Dotación	\$ 34,274,250	430
Recurso Humano	\$ 4,408,000	430
Total Presupuesto	\$ 64.408.000	--

RECURSO HUMANO

Recurso Humano	Inversión Contrato Profesional
Profesional Gerontóloga	\$26,448,000
Profesional en Educación Física	\$3,600,000
Total Recurso Humano	\$30,048,000

TERAPIA OCUPACIONAL

Inversión Total	Participación Urbana	Participación rural	Total Talleres
\$ 800,000	25 Adultos Mayores	40 Adultos Mayores	50 Talleres dictados

PROGRAMA JUAN LUIS LONDOÑO DE LA CUESTA

Alcaldía de Abejorral-DLS
Parque de la Independencia
Cra. 50 No. 50 - 06, Edificio Esteban Jaramillo
Teléfono: (+57) (4) 864 8328, Fax: (+57) (4) 864 70 62
www.abejorral-antioquia.gov.co

Abejorral
en Buenas Manos





ALCALDÍA MUNICIPAL DE ABEJORRAL Marzo 2012	ALCALDÍA MUNICIPAL DE ABEJORRAL Octubre 2012	Incremento	Total paquetes entregados	Total Inversión
112	122	10	1.164	\$ 39.808.000

DEPORTE, GIMNASIA, RECREACION, CAMINATAS YOGA.

Participación Urbana	Participación rural	Participación Total	Total Sesiones
65 Adultos Mayores	210 Adultos Mayores	275 Adultos Mayores	55 Sesiones

REUNION CABILDO MAYOR

Participación Urbana	Participación rural	Participación Total	Total Reuniones
7	6	13	14

CAMINATAS

Total Caminatas	Participación Urbana
55	40 Adultos Mayores

PROMOCION Y PREVENCIÓN EN SALUD

Total Charlas	Participación Urbana
45	50 Adultos Mayores

CHARLAS GERONTOLÓGICAS

Participación Urbana	Participación rural	Participación Total	Total Charlas
50 Adultos Mayores	110 Adultos Mayores	160 Adultos Mayores	50

A la fecha contamos con 430 Adultos Mayores, se logro ampliar la cobertura en la zona rural en la vereda de Purima donde se conformo el grupo del Adulto Mayor con la participación de 31 adultos, en el área urbana aumento la cobertura con 8 Adultos Mayores.

**INVERSION TOTAL PROGRAMA ADULTO MAYOR**

SUBSIDIO COLOMBIA MAYOR	\$ 260.040.000
PRIMER ENCUENTRO ADULTO MAYOR	\$ 10.000.000
PROYECTO SSSA	\$ 64.408.000
PROFESIONAL GERONTOLOGA	\$ 26.448.000
PROFESIONAL EDUCACION FISICA	\$ 3.600.000
TERAPIA OCUPACIONAL	\$ 800.000
TAMIZAJE VISUAL	\$ 3.300.000 \$
JUAN LUIS LONDONO DE LA CUESTA	\$ 39.808.000
TOTAL	\$ 408.484.000

LINEA ESTRATEGICA DE DESARROLLO Y BIENESTAR COMUNITARIO COMPONENTE SEGURIDAD ALIMENTARIA Y NUTRICIONAL

Dando cumplimiento al plan de desarrollo “Abejorral en buenas manos” en el marco de la línea de desarrollo y bienestar comunitario en concordancia con la Línea 2 del plan de desarrollo del departamento de Antioquia “Antioquia con inclusión social”; se presenta el estado actual de los programas de complementación alimentaria ejecutados en el municipio.

PROGRAMAS PARA LA PRIMERA INFANCIA (6 MESES A 5 AÑOS 11 MESES 29 DÍAS)

En el Municipio de Abejorral participan 1221 niños y niñas, los cuales son atendidos en 64 puntos de entrega, ubicados en la cabecera municipal y veredas del municipio.

MANA INFANTIL

Es un programa de la Gobernación de Antioquia en convenio con el Municipio; tiene como objetivo contribuir a mantener o mejorar el estado nutricional de los niños y niñas, por medio de estrategias de complementación alimentaria y de formación en hábitos alimentarios y estilos de vida saludable. Atiende niños y niñas en edades entre los 6 meses a los 5 años 11 meses 29 días, dando prioridad a la población desplazada, indígena y discapacitada. De igual forma, para su ingreso se tiene en cuenta el puntaje del SISBEN de la siguiente manera; nivel 1 y 2 (en la zona urbana por debajo de 51,57 y para la zona rural por debajo de 37,80)

A través de este programa se atienden 460 niños y niñas con una ración que consta de: un sobre de leche en polvo de 25 gramos y un paquete de galletas, ambos productos fortificados con hierro; para ser consumidos una ración diariamente.

DESAYUNOS INFANTILES CON AMOR - DIA

Es un programa social del Estado Colombiano, que busca garantizar un aporte nutricional a niños y niñas, mediante la entrega de los complementos nutricionales fortificados que hacen parte del programa, el va dirigido a niñas y niños entre 6 meses a 4 años 11 meses de edad, prioritariamente a víctimas de la violencia afectados por el desplazamiento forzado, niñas y niños identificados a través de la estrategia para la superación de la pobreza extrema - Red Unidos y aquellos niños pertenecientes a familias del SISBEN versión III de acuerdo al puntaje definido por el ICBF así: zona urbana 0 - 50,45, zona rural 0 - 34,31.

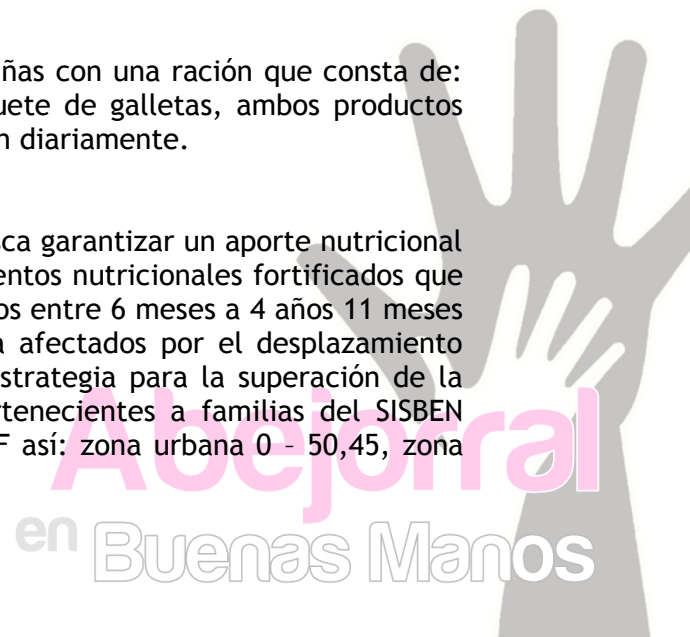
Alcaldía de Abejorral-DLS

Parque de la Independencia

Cra. 50 No. 50 - 06, Edificio Esteban Jaramillo

Teléfono: (+57) (4) 864 8328, Fax: (+57) (4) 864 70 62

www.abejorral-antioquia.gov.co





ALCALDÍA MUNICIPAL

Complemento	Número de beneficiarios
Cajita de leche líquida de 200 ml, paquete de galletas de 30 gr y un paquete de bienestarina de 900 gr.	761 beneficiarios de la zona rural

ACCIONES REALIZADAS DESDE AMBOS PROGRAMAS MANA INFANTIL Y DESAYUNOS INFANTILES CON AMOR - DIA

Entrega mensualmente alrededor de 28 a 32 raciones de complemento alimentario (leche y galletas) para ser consumidas una diariamente; junto a esto se realizan encuentros educativos con niños, niñas, familias y líderes, en temas relacionados con la seguridad alimentaria y nutricional. Se promueven acciones de los servicios de salud, acciones de promoción y prevención: vacunación, crecimiento y desarrollo; promoción de la lactancia materna, programas de nutrición, signos y síntomas de desnutrición. Asimismo, se abordan temáticas como manejo de residuos sólidos, la higiene como hábito de autocuidado, derechos y deberes de los niños y niñas, abuso sexual; al tiempo que se fortalecen el empoderamiento comunitario para ejercer el control social e implementación de la huerta para el autoconsumo.

ACTIVIDAD	AREA URBANA Y/O RURAL	NRO PARTICIPANTES	POBLACION ATENDIDA
5 Talleres educativos en la temática de estilos de vida, lineamientos técnicos, residuos sólidos, alimentación saludable y derechos y deberes	Rural	60	Líderes comunitarios en SAN
2 Encuentros de cuidado	Rural	120	Padres de Familia
50 Talleres educativos en las temáticas, lineamientos técnicos, SAN, hábitos higiénicos, prevención de EDA, deberes y derechos, implementación de la huerta para el autoconsumo.	Rural y Urbana	500	Padres de familia, niños y niñas, adolescentes
Diagnostico Nutricional	Urbana y Rural	135	Niños y niñas menores de 6 años
Reunión de la mesa de Salud y Seguridad Alimentaria	Urbana	3	Miembros de la mesa
Entrega de complementos alimentarios (MANA INFANTIL Y DIA)	Urbana y Rural	64.424 Complementos MANA 91.320 Complementos ICBF	Niños y niñas menores de 6 años
Apoyo y acompañamiento a las madres comunitarias	Urbana y rural		Madres comunitarias y FAMI, Ubicación de 2 hogares comunitarios rurales, Loma parte alta, purima
Atención y apoyo	Urbana y rural	15	Niños y niñas discapacitados
Atención y apoyo	Urbana y rural	107	Niños y niñas desplazados
Visitas de asistencia tecnica	Urbana y rural	3	Gerencia de seguridad alimentaria y nutricional MANA, ICBF y universidad de Antioquia.
Atención al publico	Urbana y rural	4.000 -4.500	Personas atendidas y orientadas en SAN
Encuentros pedagógicos (mensualmente) Prueba piloto	Quebrada negra	5	Se realizó 5 encuentros educativos con participación de los padres de familia y los niños y niñas participantes del programa MANA, donde se abordaron temas

Alcaldía de Abejorral-DLS

Parque de la Independencia

Cra. 50 No. 50 - 06, Edificio Esteban Jaramillo

Teléfono: (+57) (4) 864 8328, Fax: (+57) (4) 864 70 62

www.abejorral-antioquia.gov.co



ALCALDÍA MUNICIPAL DE ABEJORRAL		relacionados con la SAN, implementación de la huerta para el auto consumo y la importancia de fomentar la actividad física, la adopción de hábitos de vida saludable.
------------------------------------	--	---

PROGRAMA DE ALIMENTACIÓN ESCOLAR-PAE

Es un programa de la Gobernación de Antioquia y el Instituto Colombiano de Bienestar Familiar en convenio con el Municipio, que tiene como objetivo contribuir a mejorar el desempeño académico de las niñas, niños y adolescentes, lograr su asistencia regular, y promover la formación de hábitos alimentarios saludables en la población escolar

En el municipio de Abejorral participan 2.977 niños, niñas y adolescentes, de los cuales son cofinanciados 403 desayunos para los escolares matriculados en básica secundaria; estos beneficiarios son atendidos en 68 unidades aplicativas, ubicados en la cabecera y veredas del municipio.

DISTRIBUCION DE CUPOS:

MANA - ICBF: 2574 cupos en la modalidad de desayuno

Financiado por	Número desayunos
	403
MANA-ICBF	2.574
Total niños, niñas y adolescentes	2.977

MUNICIPIO: A partir del mes de agosto 403 desayunos para bachillerato y pos primaria.

MUNICIPIO: Cambio de modalidad de 1931 desayunos a almuerzos para niños y niñas del área urbana y rural.

DIAS DE ATENCION: 157 del 05 de marzo al 23 de noviembre.

CICLO DE MENU: minuta aprobada por la alianza MANA Y ICBF se mejoro el ciclo de menú en la modalidad de desayuno, 4 días de proteína y 1 de leguminosa para los niños y niñas de primaria.

PRESUPUESTO EJECUTADO DEL ICBF Y MANA: \$ 345.842.640

NUMERO DE RACIONES ENTREGADAS: 430.716 Raciones durante el año

El Municipio de los ingresos de SGP para alimentación cofinanció y transformo durante 4 meses 1.931 desayunos en almuerzos y 403 desayunos, con previa autorización de la Gerencia de MANA a nivel departamental, cumpliendo con la minuta establecida por la alianza MANA - ICBF.

Plazo 4 meses.	Recursos del Municipio y FUNSUCOMUN \$67.057.145
1931 desayunos en almuerzos	403 desayunos
Inversión total en Menaje	\$ 6.705.145
Total Capacitaciones	15 establecimientos educativos
439 niños y niñas	Importancia del desayuno y la higiene como hábitos de autocuidado
350 padres de familia	Importancia del Desayuno - participación y control social, estilos de vida saludable y hábitos higiénicos
93 docentes	Lineamientos del programa PAE e importancia del desayuno.
52 Procesadoras de Alimentos	Buenas Prácticas de Manufactura

Recursos del Municipio \$ 67.057.145 con la fundación FUNDACION FUNSUCOMUN \$ 6.705.032 en compra de menaje para las instituciones que han sido víctimas del robo y que cuentan con mucha cobertura para prestar el servicio de alimentación.

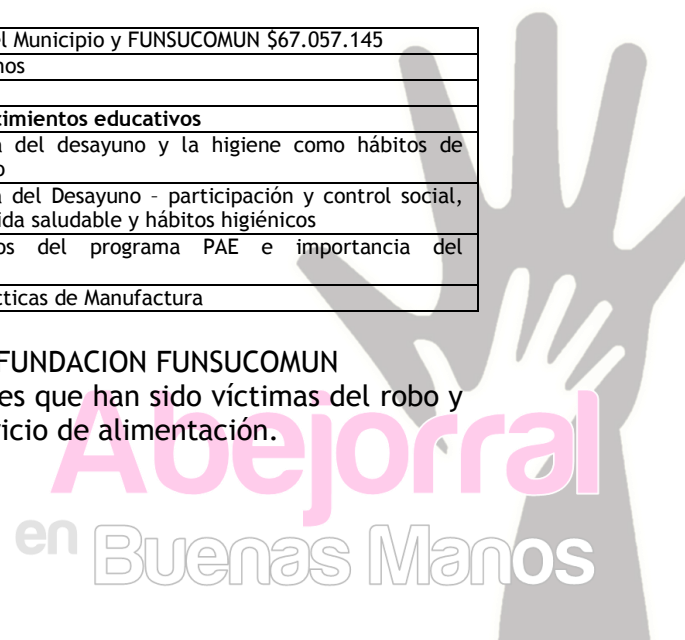
Alcaldía de Abejorral-DLS

Parque de la Independencia

Cra. 50 No. 50 - 06, Edificio Esteban Jaramillo

Teléfono: (+57) (4) 864 8328, Fax: (+57) (4) 864 70 62

www.abejorral-antioquia.gov.co





Durante el año se realizaron 9 entregas de Bienestarina para distribuir a las unidades ejecutoras de los programas regulares del ICBF, (Hogares comunitarios del ICBF, FAMI, Hogar Infantil, CDIT Gotitas de Amor, materno infantil, PAE, DIA, apoyo y fortalecimiento a niños y jóvenes.

Como acción complementaria y en el marco de la celebración de los 10 años del programa MANA, durante la semana del 7 al 9 de noviembre se celebró la II Semana de Seguridad Alimentaria y Nutricional; la cual dejó como saldo la participación activa de la comunidad, la satisfacción por el deber cumplido y el compromiso pacto con los líderes en Seguridad Alimentaria y Nutricional para seguir trabajando mancomunadamente por los Abejorraleños.

NUMERO DE PARTICIPANTES: en el desfile de lanzamiento se contó con la participación 1.000 personas entre niños, niñas adolescentes, padres de familia, rectores, docentes, hogares juveniles, hogares comunitarios, hogar infantil, procesadoras de alimentos, adultos mayores, instituciones educativas, Hospital, y secretarías de la administración Municipal.

FORO EN SEGURIDAD ALIMENTARIA: Participaron activamente 70 personas de diferentes instituciones, con el fin de propiciar un espacio de dialogo y debate a las entidades de la gobernación de Antioquia, universidad de Antioquia, y gerencia de seguridad alimentaria y nutricional; que a través de sus profesionales trabajan en pro de la seguridad alimentaria y nutricional.

FERIA GASTRONOMICA Y RECONOCIMIENTO A LIDERES EN SAN: Participaron 700 personas, donde la zona rural participo activamente con las muestras de alimentos haciendo énfasis al consumo de frutas y verduras

Durante todo el proceso llevado en los meses de julio a noviembre, se ha contado con el apoyo y acompañamiento de la Nutricionista Dietista LUISA FERNANDA QUINTERO, profesional de campo de la Universidad de Antioquia.

Articulación con diferentes instituciones, Nueva E.S.E Hospital San Juan De Dios, Secretaria de Agricultura, Comisaria de Familia, Instituciones educativas, deportes, cultura, programa Adulto Mayor, madres comunitarias, hogares juveniles, personería municipal. Comité de salud mental.

CUADRO RESUMEN: Ver Anexo1.

