



República de Colombia
Departamento De Boyacá
CONCEJO MUNICIPAL



Arcabuco Boyacá
ACUERDO N° 007
(MAYO 30 de 2012)

**POR EL CUAL SE ADOPTA EL PLAN DE DESARROLLO DEL MUNICIPIO
PARA EL PERIODO 2012-2015.**

El Honorable Concejo Municipal de Arcabuco en uso de sus facultades constitucionales y legales, en especial, las que confiere el numeral 2° del Artículo 313 de la Constitución Política, el Artículo 74 de la Ley 136 de 1994, los Artículos 37, 38, 39 y 40 de la Ley 152 de 1994 y,

CONSIDERANDO:

Que el numeral 2° del Artículo 313 de la Constitución Política establece que corresponde a los Concejos adoptar los correspondientes planes y programas de desarrollo económico y social.

Que el Artículo 74 de la Ley 136 de 1994 establece que el trámite y aprobación del Plan de Desarrollo Municipal debe sujetarse a lo que disponga la Ley Orgánica de Planeación.

Que el Artículo 339 de la Constitución Política determina la obligatoriedad municipal en la adopción del Plan de Desarrollo.

Que el Artículo 342 de la Constitución Política prevé que en la adopción del Plan de Desarrollo se debe hacer efectiva la participación ciudadana en su elaboración.

Que la Ley Orgánica del Plan de Desarrollo establece el procedimiento que deberá seguirse para la elaboración del Plan de Desarrollo y determina como fin, entre otros objetivos, el de garantizar el uso eficiente de los recursos y el desempeño adecuado de las funciones que corresponden al municipio.

Artículo 1°. Adopción. Apruébese y adóptese el Plan de Desarrollo "**POR UN ARCABUCO SIN DIFERENCIAS 2012-2015**", cuyo texto es el siguiente:



República de Colombia
Departamento De Boyacá
CONCEJO MUNICIPAL



Arcabuco Boyacá
PRESENTACIÓN

El presente Plan de Desarrollo denominado “Por un Arcabuco sin Diferencias 2012-2015”, recoge el sentir de mi comunidad, sus problemáticas, sus posibles soluciones, anhelos y sueños, que se han tratado de volver colectivos en el propósito de construir y tejer el bienestar de nuestros coterráneos y de apropiarse del documento que es la brújula que nos permitirá en el próximo cuatrienio caminar por las sendas del progreso y el desarrollo.

La presente Administración municipal estará caracterizada por presentar un gobierno Incluyente, donde las inversiones y las acciones tengan como eje de partida y fin, el habitante Arcabuqueño, en todo su concepto como ser humano, sujeto del desarrollo.

En la Elaboración del presente Plan se ha tenido en cuenta la Guía para elaboración de Planes de Desarrollo Municipal, agotando las etapas e incorporando a la comunidad como conocedora de primer orden la realidad local.

El desarrollo Integral del territorio fue abordado desde las dimensiones Poblacional, Ambiente Natural, Ambiente Construido, Sociocultural, Económica y Político Administrativo, buscando que la intervención permita mejores resultados de impacto en los habitantes. Se partió del Programa de Gobierno, consultando el Esquema de Ordenamiento Territorial, los Informes de Gestión y Empalme, fuentes de información como DANE, SISBEN 3, SIMAT y SICAPS, talleres comunitarios denominados ALIZANZAS PARA EL PROGRESO e información de las dependencias municipales.

El Documento contempla un Diagnóstico, la parte estratégica y el Plan de Inversiones, el cual se encuentra debidamente enfocado y con la mirada puesta para su apalancamiento financiero en los Ejes del Plan de Desarrollo Departamental 2012 -2015, Un Boyacá que se Atreve a Generar Desarrollo



República de Colombia
Departamento De Boyacá
CONCEJO MUNICIPAL



Arcabuco Boyacá

Económico sin atentar contra el Medio Ambiente, Un Boyacá que se atreve a transformar su realidad social para posicionarse ante el Mundo, Una Economía que se atreve a generar valor agregado para potencializar su riqueza, Un Boyacá que se atreve a promover un buen Gobierno y Un Boyacá que se atreve a Integrarse con la Región y Con el Mundo. De igual manera se apunta a los principales programas del orden Nacional (Presidencia de la República y Ministerios) y a la articulación con el Plan Nacional de Desarrollo en lo que tiene que ver con la Convergencia y Fortalecimiento del Desarrollo Regional, Crecimiento Sostenible y Competitividad, Igualdad de oportunidades para la prosperidad social, Consolidación de la Paz, Sostenibilidad Ambiental y Prevención del Riesgo y los soportes transversales de la prosperidad democrática.

Finalmente, se ha incorporado la atención de manera prioritaria con criterio diferencial integrador los grupos poblaciones de Infancia y Adolescencia, Mujer, Familia, Desplazados, Red Unidos, Familias en Acción, entre otros grupos, con el propósito fundamental de ofrecer mejores oportunidades para mejorar la calidad de vida y para superar los índices de pobreza.

Agradezco a mi equipo de Gobierno, a los Honorables Concejales y a la comunidad en general su buena disposición en la construcción de este documento, que sin duda alguna nos permitirá llegar a puerto seguro, porque hemos caminado en el mismo rumbo y se ha consolidado UN ARCABUCO SIN DIFERENCIAS.



República de Colombia
Departamento De Boyacá
CONCEJO MUNICIPAL
Arcabuco Boyacá



TABLA DE CONTENIDO

1. PARTE GENERAL DEL PLAN DE DESARROLLO	12
1.1. NUESTRA MISIÓN	12
1.2. NUESTRA VISION	13
1.3. OBJETIVOS	15
1.3.1. Objetivo General del Plan de Desarrollo	15
1.3.2. Objetivos Específicos	16
1.4. DIAGNOSTICO DE ARCABUCO	18
1.4.1. Diagnóstico General	18
1.4.1.1. Dimensión Poblacional	21
1.4.1.2. Reconocimiento Inicial del Territorio	25
1.4.1.2.1. Dimensión Ambiente Natural	25
1.4.1.2.1.1. Medio ambiente y recursos naturales renovables	25
1.4.1.2.1.2. Gestión de Riesgos y Desastres	26
1.4.1.2.1.3. Ordenamiento Territorial	26
1.4.1.2.2. Dimensión Ambiente Construido	26
1.4.1.2.2.1. Infraestructura Vial y Transporte	26
1.4.1.2.2.2. Garantía de Servicios de Transito y Movilidad	27
1.4.1.2.2.3. Infraestructuras de Servicios Públicos Domiciliarios	28
1.4.1.2.2.4. Infraestructuras públicas, Equipamientos Sociales e Institucionales	30



República de Colombia
Departamento De Boyacá
CONCEJO MUNICIPAL



Arcabuco Boyacá

<u>1.4.1.2.2.5. Infraestructuras para Desarrollo Económico</u>	31
<u>1.4.1.2.3. Dimensión Sociocultural</u>	31
<u>1.4.1.2.3.1. Conservación y Protección de Patrimonio Histórico y Cultural</u>	31
<u>1.4.1.2.3.2. Prestación de Servicios de Agua Potable y Saneamiento Básico</u> ..	33
<u>1.4.1.2.3.6. Prestación y garantía de deportes</u>	58
<u>1.4.1.2.3.7. Prestación y garantía de servicios de cultura</u>	59
<u>1.4.1.2.3.8. Prestación de servicios de salud</u>	59
<u>1.4.1.2.3.9. Garantía de servicios de justicia, orden público, convivencia, protección del ciudadano, centros de reclusión</u>	69
<u>1.4.1.2.3.10. Garantía de servicios de bienestar, protección, mujeres víctimas de la violencia, mujeres desplazadas y riesgo</u>	70
<u>1.4.1.2.4. Dimensión Económica</u>	82
<u>1.4.1.2.4.1. Sector Primario</u>	82
<u>1.4.1.2.4.2. Sector secundario</u>	84
<u>1.4.1.2.4.3. Sector Terciario</u>	85
<u>1.4.1.2.4.4. Sector Cuaternario</u>	85
<u>1.4.1.2.4.5. Protección y Promoción del empleo</u>	85
<u>1.4.1.2.4.6. Competitividad e innovación</u>	86
<u>1.4.1.2.4.7. Desarrollo Rural y Asistencia Técnica</u>	86
<u>1.4.1.2.4.8. Desarrollo del turismo</u>	87
<u>1.4.1.2.5. Dimensión político – administrativa</u>	88



República de Colombia
Departamento De Boyacá
CONCEJO MUNICIPAL



Arcabuco Boyacá

<u>1.4.1.2.5.1. Desarrollo Comunitario</u>	88
<u>1.4.1.2.5.2. Fortalecimiento Institucional</u>	88

2. COMPONENTE DE PARTICIPACION COMUNITARIA EN LA CONSTRUCCION DEL PLAN.....

<u>2.1. SECTOR SALUD</u>	93
<u>2.2. SECTOR DE EDUCACION</u>	95
<u>2.3. SECTOR INFRAESTRUCTURA VIAL</u>	96
<u>2.4. SECTOR VIVIENDA</u>	96
<u>2.5. OTROS SECTORES</u>	97
<u>2.6. SECTOR AGROPECUARIO Y MEDIO AMBIENTE</u>	98
<u>2.7. SECTOR GRUPOS ESPECIALES</u>	101
<u>2.8. SECTOR DE CULTURA Y DEPORTE</u>	102
<u>2.9. SECTOR DE AGUA POTABLE Y SANEAMIENTO BASICO</u>	103
<u>2.10. OBJETIVOS ESTRATEGICOS</u>	104
<u>3. PLAN PLURIANUAL DE INVERSIONES</u>	129
<u>3.1. OBJETIVO GENERAL</u>	129
<u>3.2. OBJETIVOS ESPECÍFICOS</u>	129
<u>3.3. METAS</u>	130
<u>3.4. ANALISIS HISTORICO ESTADOS FINANCIEROS 2008 – 2011</u>	130
<u>3.4.1. Diagnostico</u>	130
<u>3.4.2. Ingresos</u>	130
<u>3.4.3. Ahorro</u>	134



República de Colombia
Departamento De Boyacá
CONCEJO MUNICIPAL
Arcabuco Boyacá



INDICE DE TABLAS

<u>Tabla 1. Extensión Territorial</u>	21
<u>Tabla 2. Población</u>	21
<u>Tabla 3. Pobreza</u>	22
<u>Tabla 4. Desplazados</u>	23
<u>Tabla 5. Proyecciones de Población</u>	23
<u>Tabla 6. Población por Género</u>	24
<u>Tabla 7. Grupos por Edad</u>	24
<u>Tabla 8. Distancia Interveredal</u>	27
<u>Tabla 9. Alcantarillado</u>	28
<u>Tabla 10. Servicio Sanitario</u>	28
<u>Tabla 11. Acueducto</u>	29
<u>Tabla 12. Recolección de basuras</u>	30
<u>Tabla 13. Equipamiento Municipal</u>	30
<u>Tabla 14. Número de suscriptores servicios públicos</u>	33
<u>Tabla 15. Horas de suministro de agua</u>	34
<u>Tabla 16. Suministro de agua continuo 24 Horas</u>	34
<u>Tabla 17. Días en que llega el agua a los hogares</u>	35
<u>Tabla 18. Llegada del agua al hogar los 7 días de la semana</u>	35
<u>Tabla 19. Hogares que cuentan con computador</u>	36
<u>Tabla 20. Habitantes que cuentan con computador</u>	36
<u>Tabla 21. Hogares que cuentan con gas natural domiciliario</u>	37
<u>Tabla 22. Habitantes cuentas con gas natural domiciliario</u>	37
<u>Tabla 23. Hogares que cuentan con teléfono</u>	38
<u>Tabla 24. Habitantes que cuentan con teléfono</u>	38
<u>Tabla 25. Viviendas con Energía Eléctrica</u>	39
<u>Tabla 26. Habitantes con servicio de energía eléctrica</u>	39
<u>Tabla 27. Tipo de Unidad de Vivienda</u>	40



República de Colombia
Departamento De Boyacá
CONCEJO MUNICIPAL



Arcabuco Boyacá

<u>Tabla 28. Tipo de Unidad de Vivienda</u>	40
<u>Tabla 29. Material predominante de las paredes de las viviendas</u>	41
<u>Tabla 30. Material Predominante en las paredes de las viviendas</u>	41
<u>Tabla 31. Material predominante de los pisos</u>	42
<u>Tabla 32. Material Predominante de los pisos</u>	43
<u>Tabla 33. Instituciones educativas</u>	44
<u>Tabla 34. Coberturas en Educación</u>	45
<u>Tabla 35. Comparativo Matricula Oficial 2009-2010</u>	46
<u>Tabla 36. Matricula Oficial 2011</u>	46
<u>Tabla 37. Estudiantes Vereda Peñas Blancas</u>	47
<u>Tabla 38. Estudiantes Vereda Cabeceras</u>	48
<u>Tabla 39. Estudiantes Vereda Alcaparros</u>	48
<u>Tabla 40. Estudiantes Vereda Quirvaquirá 1</u>	49
<u>Tabla 41. Estudiantes Vereda Quirvaquirá 2</u>	49
<u>Tabla 42. Estudiantes Vereda Rupavita</u>	50
<u>Tabla 43. Estudiantes Vereda Montesuarez</u>	50
<u>Tabla 44. Estudiantes Vereda Quemados</u>	51
<u>Tabla 45. Estudiantes Vereda Castro Martínez</u>	51
<u>Tabla 46. Estudiantes Vereda Parque</u>	52
<u>Tabla 47. Estudiantes Vereda Sede Central</u>	52
<u>Tabla 48. Estudiantes Vereda Castro Martínez</u>	53
<u>Tabla 49. Cargos Docentes</u>	53
<u>Tabla 50. Cargos Administrativos</u>	56
<u>Tabla 51. Inversión en Educación</u>	57
<u>Tabla 52. Deserción Escolar Interanual de transición a 11 por grados</u>	58
<u>Tabla 53. Servicios de salud</u>	60
<u>Tabla 54. Afiliados a salud</u>	60
<u>Tabla 55. Tipo de servicios de salud</u>	62
<u>Tabla 56. Coberturas de vacunación</u>	63
<u>Tabla 57. Eventos Epidemiológicos</u>	64



República de Colombia
Departamento De Boyacá
CONCEJO MUNICIPAL



Arcabuco Boyacá

<u>Tabla 58. Eventos Salud Pública</u>	65
<u>Tabla 59. Indicadores vigilancia en salud publica</u>	67
<u>Tabla 60. Instituciones de justicia</u>	70
<u>Tabla 61. Clasificación por edades infancia y adolescencia</u>	¡Error! Marcador no definido.
<u>Tabla 62. Indicadores de infancia y adolescencia</u>	73
<u>Tabla 63. Casos atendidos por la comisaria de familia</u>	78
<u>Tabla 64. Ganadería</u>	83
<u>Tabla 65. Levante y ceba porcinos</u>	84
<u>Tabla 66. Producción Avícola</u>	84
<u>Tabla 67. Indicador PEA</u>	85
<u>Tabla 68. Personal Alcaldía Municipal</u>	89
<u>Tabla 69. Reconocimiento y Valoración de Situaciones Problemáticas</u>	91
<u>Tabla 70. Componente Sector Salud</u>	94
<u>Tabla 71. Componente Sector Educación</u>	95
<u>Tabla 72. Componente Sector Infraestructura Vial</u>	96
<u>Tabla 73. Componente Sector Vivienda</u>	97
<u>Tabla 74. Otros componentes</u>	97
<u>Tabla 75. Componente Sector Agropecuario</u>	98
<u>Tabla 76. Problemas con el medio ambiente</u>	99
<u>Tabla 77. Componente sector grupos especiales</u>	101
<u>Tabla 78. Componente Sector Cultura y Deporte</u>	102
<u>Tabla 79. Componente Sector de Agua Potable y Saneamiento Básico</u>	103
<u>Tabla 80. Ingresos del municipio de Arcabuco 2008-2010</u>	132
<u>Tabla 81. Ingresos Propios del Municipio de Arcabuco 2008 - 2010</u>	133
<u>Tabla 82. Ingresos Propios del Municipio de Arcabuco 2008 - 2010</u>	134
<u>Tabla 83. Generación de Ahorro</u>	135



República de Colombia
Departamento De Boyacá
CONCEJO MUNICIPAL
Arcabuco Boyacá



INDICE DE GRAFICOS

<u>Gráfica 1. Matricula Oficial</u>	46
<u>Gráfica 2. Eventos IRA y EDA</u>	66
<u>Gráfica 3. Indicadores según protocolo de vigilancia en salud publica</u>	68





República de Colombia
Departamento De Boyacá
CONCEJO MUNICIPAL
Arcabuco Boyacá



INDICE DE MAPAS

<u>Mapa 1. Provincia Ricaurte</u>	<u>19</u>
<u>Mapa 2. División Político Administrativa.....</u>	<u>20</u>





República de Colombia
Departamento De Boyacá
CONCEJO MUNICIPAL
Arcabuco Boyacá



1. PARTE GENERAL DEL PLAN DE DESARROLLO

Desde el Programa de Gobierno “Por un Arcabuco sin Diferencias”, se definió la razón de ser del municipio como estructura municipal y como célula básica de la organización político-administrativa; sin embargo, en la construcción del Plan de Desarrollo se definió como estrategia de participación la realización de “Alianzas para el Progreso”, convirtiéndose en el espacio de interlocución entre las autoridades municipales y la comunidad Arcabuqueña, en el propósito de configurar acuerdos y compromisos en pro del desarrollo de la localidad.

En las Alianzas para el Progreso se retroalimentó la parte estratégica definiendo participativamente la Misión, Visión y Objetivos de corto y mediano plazo para el municipio de Arcabuco.

1.1. NUESTRA MISIÓN

La Misión del Municipio de Arcabuco es prestar a nuestros habitantes de manera oportuna, eficiente, justa y con calidad bienes y servicios indispensables para el mejoramiento de la calidad de vida, especialmente en materia de educación, salud, agua potable y saneamiento básico, vivienda, deporte, ecoturismo e infraestructura vial. Así mismo garantizaremos el uso eficiente y transparente de los recursos públicos.

La Misión está soportada en el ejercicio de los principios que rigen a la administración pública Eficiencia, Eficacia, Publicidad y Transparencia, Moralidad, Celeridad y Valoración de los Costos Ambientales.



República de Colombia
Departamento De Boyacá
CONCEJO MUNICIPAL



Arcabuco Boyacá

Arcabuco sin Diferencias permitirá un desarrollo garantizando la preservación del medio ambiente.

1.2. NUESTRA VISION

El municipio de Arcabuco será en el año 2015 un polo turístico de la provincia de Ricaurte y del Departamento de Boyacá, con un alto nivel de vida de sus habitantes, ofreciendo a propios y visitantes actividades deportivas, culturales y de promoción empresarial, con adecuada infraestructura de servicios públicos y sociales. Con una administración ágil, eficiente y transparente, con una comunidad organizada y actora principal del desarrollo de nuestro municipio.

La ejecución de la propuesta hecha es entonces el eje de desarrollo porque se consolida un **Arcabuco sin Diferencias**

La Integración Regional ha permitido incorporar al municipio en el contexto departamental y nacional a través de la ejecución de proyectos en las dimensiones Poblacional, Económica y Ambiental, solucionando problemas habituales en los municipios y fortaleciendo las capacidades internas de la localidad.

POLÍTICAS DE GOBIERNO

- **CONCERTACIÓN SOCIAL.**

Todos los habitantes de Arcabuco, respetando la diferencia tenemos derecho y debemos intervenir a través de las instancias de participación, en la definición de la planeación local y en el control y vigilancia en la ejecución de los diferentes programas y proyectos.

EN ARCABUCO SIN DIFERENCIAS TODOS SOMOS IMPORTANTES PARA LOGRAR EL DESARROLLO DE NUESTRO MUNICIPIO



República de Colombia
Departamento De Boyacá
CONCEJO MUNICIPAL



Arcabuco Boyacá

- **HABITANTE ARCABUQUEÑO BASE DEL DESARROLLO SOCIAL.**

El compromiso fundamental de mi gobierno es el bienestar de los Arcabuqueños (Mujer, Hombre, Primera Infancia, Infancia y Adolescencia, Adulto Mayor, Deportistas, Madres Cabeza de Hogar, Discapacitados, entre otros seres de igual importancia), por lo tanto hemos priorizado con la comunidad sus necesidades más sentidas y a la vez, unas soluciones con metas efectivas y plazos definidos.

Todas las ejecuciones tendrán unos objetivos claros y precisos, asignaré los recursos Humanos, Técnicos, Físicos y Financieros que permitan terminar las obras y programas sociales planeados colocándolos oportunamente al servicio de la comunidad sin distinción alguna.

La mayor preocupación será el reconstruir el tejido social con la ejecución de programas donde el objetivo primordial sea la valoración del habitante de Arcabuco, como actor y gestor de la Política Social, evidenciada en: SALUD; EDUCACIÓN PERTINENTE PARA TODOS; SANEAMIENTO BASICO, AGUA Y VIVIENDA DIGNA PARA TODOS; RECREACIÓN, DEPORTE, AMBIENTE SANO PARA TODOS, ARTE Y CULTURA PARA TODOS, MODERNIZACION EN LA INFRAESTRUCTURA DE LAS TELECOMUNICACIONES, TRANSFERENCIA DE TECNOLOGÍA EN EL SECTOR AGROPECUARIO, VIAS TRANSITABLES PARA TODOS, entre otros.

- **PRESUPUESTO MUNICIPAL PARTICIPATIVO Y TRANSPARENTE.**

Efectuaremos un manejo adecuado, transparente y responsable de los recursos, se asignarán de una manera planificada y priorizada, motivando permanentemente la participación de la comunidad en su control y vigilancia. Se mantendrá un adecuado nivel de endeudamiento, gestionando permanentemente recursos del orden internacional nacional y departamental para apalancar la financiación de la infraestructura social.



República de Colombia
Departamento De Boyacá
CONCEJO MUNICIPAL



Arcabuco Boyacá

El Talento humano será asignado y seleccionado eficientemente con preferencia en los habitantes de Arcabuco, se mantendrán los gastos de funcionamiento dentro de los porcentajes establecidos en la Ley de ajuste fiscal, permitiendo la viabilidad de Arcabuco como ente territorial.

•GOBIERNO AMBIENTAL

Motivaremos a pensar y actuar ambientalmente, promoveremos el manejo adecuado de los recursos naturales, con el objetivo de garantizar un ambiente sano y rico en recursos a nuestras presentes y futuras generaciones

•RECURSOS NATURALES Y CULTURA EJE DE PROMOCION DEL DESARROLLO TURÍSTICO DE ARCABUCO

El Desarrollo del sector turístico de Arcabuco se fundamentará a través de la promoción de nuestros artesanos, la conformación de rutas y senderos eco turístico, promoveremos los servicios ambientales, la realización de festivales culturales y gastronómicos.

1.3. OBJETIVOS

1.3.1. Objetivo General del Plan de Desarrollo

El principio y fin del Plan de Desarrollo Municipal “Por un Arcabuco sin Diferencias” es el de contar con una herramienta de planeación que permita organizar, orientar y ejecutar los programas y proyectos de inversión que permitan mejorar integralmente la calidad de vida de los habitantes de Arcabuco a partir de las condiciones del territorio.



República de Colombia
Departamento De Boyacá
CONCEJO MUNICIPAL
Arcabuco Boyacá



1.3.2. Objetivos Específicos

- Mejorar la prestación de servicios de salud a través de la Dirección y coordinación del sector, de conformidad a las competencias establecidas en la Ley 715 de 2001, con el propósito fundamental de promover la salud del sano y mejorar las condiciones de salud de los habitantes de Arcabuco con principios de eficiencia y oportunidad.
- Fortalecer el sector de Educación con el propósito de permitir las condiciones adecuadas para el proceso enseñanza – aprendizaje, que conlleven a mejorar el nivel educativo de los estudiantes.
- Mejorar y mantener la infraestructura vial y el equipamiento municipal con el propósito de garantizar la movilidad de los Arcabuqueños y ofrecer una infraestructura institucional que permita una adecuada prestación de servicios sociales.
- Garantizar la prestación de Asistencia Técnica Agropecuaria a partir y acorde a las capacidades territoriales dentro de los principios de sostenibilidad y sustentabilidad ambiental.
- Estructurar y ejecutar proyectos diferenciales e incluyentes que permitan la atención y el mejoramiento de la calidad de vida de grupos poblacionales especiales tales como: Infancia y Adolescencia, Adultos Mayores, Discapacitados y Desplazados, Familias focalizadas en el Programa Red Unidos, Mujer y Familia, entre otros grupos.



República de Colombia
Departamento De Boyacá
CONCEJO MUNICIPAL



Arcabuco Boyacá

- Generar y promover los espacios que permitan la adecuada utilización del tiempo libre de los habitantes de Arcabuco a través del Deporte y la Cultura a partir de las costumbres e identidades propias de la localidad.
- Promover la construcción y mejoramiento de vivienda que ofrezca los servicios públicos esenciales de acueducto, alcantarillado o saneamiento básico y electricidad que permitan la adecuada habitabilidad.
- Prever la ocurrencia de hechos calamitosos que pongan en riesgo la vida y bienes de la comunidad de Arcabuco y mitigar los eventos que se puedan generar como consecuencia de eventos de deslizamientos, inundaciones y accidentes viales.
- Motivar la sana convivencia ciudadana y promover la paz, la Convivencia y los derechos humanos para ofrecer un Arcabuco más amable para las presentes y futuras generaciones.
- Impulsar la asociatividad, la innovación y la generación de unidades productivas que generen empleo y valores agregados a los productos generados en el municipio y promover el turismo de la localidad.
- Incorporar las tecnologías de información como eje transversal e integrador de desarrollo de Arcabuco.
- Definir una política de Integración Regional para Arcabuco, que permita la solución de problemáticas y el acceso a recursos del Sistema General de Regalías.



República de Colombia
Departamento De Boyacá
CONCEJO MUNICIPAL



Arcabuco Boyacá

- Promover la participación ciudadana y el fortalecimiento de las organizaciones cívicas.
- Modernizar la Administración Municipal de Arcabuco, dotándola de los instrumentos gerenciales acordes a las exigencias de la administración pública.

1.4. DIAGNOSTICO DE ARCABUCO

Para la elaboración del diagnóstico de Arcabuco se abordaron desde tres contextos: Diagnóstico sectorial, diagnóstico participativo con la comunidad (**ALIANZAS PARA EL PROGRESO**), y el desarrollo de la Ruta metodológica definida en las orientaciones del Departamento Nacional de Planeación en lo referente a Identificar y Comprender el Territorio.

1.4.1. Diagnóstico General

Arcabuco se encuentra localizado a los 054522” de Latitud y 732625” de longitud a una altura de 2500 m.s.n.m; dista a 29 kilómetros de la capital Boyacense, con una temperatura promedio de 13 grados centígrados, hace parte de la Provincia de Ricaurte con los municipios de: Chitaraque, Gachantiva, Moniquira, Ráquira, Sáchica, San José de Pare, Santana, Santa Sofía, Sutamarchán, Togüí, Tinjacá y Villa de Leyva y se agrupa en los denominados municipios de la provincia de Ricaurte bajo. Ver Mapa 1. Provincial.



República de Colombia
Departamento De Boyacá
CONCEJO MUNICIPAL



Arcabuco Boyacá

Riqueza Hídrica de sus Ríos, lagunas y quebradas. La división Político administrativa se encuentra conformada por el perímetro urbano y 8 veredas: Alcaparros, Cabeceras, Centro, Monte Suarez, Peñas Blancas, Quirvaquira, Quemados y Rupavita. las cuales ocupan una superficie de 137 Km², limita al Oriente con el municipio de Combita; por el Occidente con los municipios de Gachantiva, Moniquira y Villa de Leyva; por el Norte con Moniquira y el municipio de Gambita- Santander; y por el Sur con Chíquiza y Villa de Leyva. Ver Mapa 2. División Político Administrativa.

Mapa 2. División Político Administrativa





República de Colombia
Departamento De Boyacá
CONCEJO MUNICIPAL



Arcabuco Boyacá

Fuente. Sistema de información geográfica territorial de Boyacá DAPB-SIGTER

Del total del área departamental Arcabuco ocupa el 0.59% y de Colombia el 0.011%.

Tabla 1. Extensión Territorial

INDICADOR	MUNICIPIO	DEPARTAMENTO	PAÍS
Extensión territorial Km ²	137	23.189	1.141.748

Fuente. Ficha Municipal DNP

1.4.1.1. Dimensión Poblacional

El municipio de Arcabuco presenta un incremento de población de 190 habitantes entre el Censo de 1993 y el de 2005, y un ligero aumento entre el 2005 y la proyección proyectada para el año 2011(28 habitantes), situación que no es común en la mayoría de municipios de Boyacá, los cuales presentan disminución gradual en su población. Ver Tabla 2. Población.

Tabla 2. Población

POBLACIÓN			
	MUNICIPIO	DEPARTAMENTO	NACION
Población total (1993)	5,008	1,193,706	36,207,108
Población total (2005)	5,198	1,255,314	42,888,592
Población total (2011)	5,226	1,269,401	46,043,696
Participación de la población en el total departamental (2011)	0.4%	-	-
Población cabecera (2011)	1,906	695,430	34,883,160
Población resto (2011)	3,320	573,971	11,160,536
% de hombres	51.0%	-	-
% de mujeres	49.0%	-	-
Densidad de la población (hab/km ²)	38	-	-

Fuente:Ficha Municipal DNP



República de Colombia
Departamento De Boyacá
CONCEJO MUNICIPAL



Arcabuco Boyacá

Arcabuco ha disminuido el índice de Necesidades Básicas Insatisfechas en 7.3 puntos porcentuales entre el año de 1993 y 2005, presenta un índice superior de NBI respecto al registrado en Boyacá y en la Nación. Ver Tabla 3. Pobreza.

El componente de dependencia económica es el más representativo (15.6%), seguido de servicios públicos (11.3%) y en menor proporción Inasistencia escolar con 2l 2.8%. El Índice de NBI urbano municipal se encuentra por debajo de los registrados a nivel departamental y nacional.

Tabla 3. Pobreza

POBREZA			
	Municipio	Departamento	Nación
Población con NBI (1993)	40.6%	39.3%	35.8%
Población con NBI (2005)	33.3%	30.8%	27.8%
Personas en miseria según NBI (2005)	8.8%	10.4%	10.6%
NBI Vivienda	6.9%	11.9%	10.4%
NBI Servicios Públicos	11.3%	6.6%	7.4%
NBI Hacinamiento	8.1%	11.2%	11.1%
NBI Inasistencia Escolar	2.8%	2.6%	3.6%
NBI Dependencia Económica	15.6%	13.3%	11.3%
NBI Cabecera municipal (2005)	11.7%	14.1%	19.7%
NBI Resto (2005)	44.8%	49.0%	53.5%
Población SISBEN (Febrero 2011)	4,689	-	-
Familias en pobreza extrema vinculadas a Unidos 2011	169	-	-

Fuente: Ficha Municipal DNP

De conformidad a la información registrada en la Ficha Municipal del DNP, Arcabuco presenta una característica de receptor de población desplazada y en mínima proporción de expulsor, concentra el 0,54% de la población desplazada el departamento y el 0,0020% del País. No se presenta población indígena en la localidad. Ver Tabla 4. Desplazados.



República de Colombia
Departamento De Boyacá
CONCEJO MUNICIPAL



Arcabuco Boyacá

Tabla 4. Desplazados.

DESPLAZADOS			
	Municipio	Departamento	Nación
Población recibida acumulada (Dic. 31 de 2010)	74	13,765	3,594,781
Población expulsada acumulada (Dic. 31 de 2010)	2	14,184	3,576,915
Grupos Poblacionales según Etnia			
Población indígena (2005)	-	5,859	1,392,623
Población negro (a), mulato y afro colombiano (2005)	17	16,602	4,273,722
Población ROM (2005)	-	14	4,857
Población Raizal (2005)	-	42	30,565
Población Palenquera o de Basilio (2005)	-	2	7,470
Resguardos Indígenas			
Número de resguardos indígenas en la jurisdicción del municipio	-	-	-
Población indígena en los resguardos indígenas del municipio	-	-	-

Fuente: DANE -Censo 2005 -; DNP - DDTS, DNP - DDS-; MIJ; AS-RUPD

El comportamiento estadístico de población de Arcabuco se mantiene incremental, se esperan 5162 habitantes para el año 2019, aumentando en 35 su número entre el 2011 y el 2019. Ver Tabla 5. Proyecciones de Población

Tabla 5. Proyecciones de Población

PROYECCIONES DE POBLACION									
SECTOR/AÑO	2011	2012	2013	2014	1015	2016	2017	2018	2019
MUJERES	2614	2614	2612	2617	2618	2613	2614	2613	2614
HOMBRES	2615	2518	2568	2526	2526	2536	2560	2544	2548
TOTAL	5127	5132	5140	5143	5144	5149	5154	5157	5162

Fuente. Ficha Municipal DNP



República de Colombia
Departamento De Boyacá
CONCEJO MUNICIPAL



Arcabuco Boyacá

Para el año 2012, el género masculino presenta mayor participación en la población municipal con el 50,93%, respecto al 49,06% de sexo femenino.

Tabla 6. Población por Género.

	2012	2019
HOMBRES	50.93%	50.63%
MUJERES	49.06%	49.36%

Fuente: DANE Proyectada

La población comprendida entre los 0 y 24 años (Infantes, Adolescentes y Jóvenes) representa el 45.92% del total de la población total, seguido por los adultos (20 y 64 años) con un 43.81% y en menor proporción la población de Adultos Mayores con un 10,26%. Ver Tabla No. 7 Grupos de Edad.

Tabla 7. Grupos por Edad

	2011		
	Total	Hombres	Mujeres
	5,254	2,678	2,576
0-4	531	276	255
5-9	546	287	259
10-14	474	253	221
15-19	471	250	221
20-24	391	204	187
25-29	314	160	154
30-34	333	167	166
35-39	361	183	178
40-44	311	159	152
45-49	307	158	149
50-54	274	141	133
55-59	205	103	102
60-64	197	96	101
65-69	163	75	88
70-74	140	63	77
75-79	120	53	67
80 y más	116	50	66

Fuente: DANE



República de Colombia
Departamento De Boyacá
CONCEJO MUNICIPAL



Arcabuco Boyacá

1.4.1.2. Reconocimiento Inicial del Territorio

1.4.1.2.1. Dimensión Ambiente Natural

1.4.1.2.1.1. Medio ambiente y recursos naturales renovables

El municipio de Arcabuco cuenta con una cobertura vegetal importante que le permite un ambiente rico en recursos naturales como recursos hídricos, recursos vegetativos y ricos en biodiversidad; cuenta con la reserva natural Rogitama, la cual está registrada ante el Ministerio de Ambiente y afiliada a la red de reservas naturales de la sociedad civil.

En su Fauna es reconocido a nivel mundial el *Coeligena Prunellei*, más conocido como Príncipe de Arcabuco, denominado por los americanos Inca Negro; símbolo y emblema de los Arcabuqueños.

De acuerdo al esquema de Ordenamiento Territorial, el Municipio pertenece a la Corporación Autónoma Regional de Boyacá - CORPOBOYACÁ, se tiene creado el comparendo ambiental como herramienta coercitiva para disminuir las actividades del hombre que afectan negativamente el ecosistema de Arcabuco.

Dentro de las zonas de vida características de Arcabuco se encuentran las de bosque húmedo montano bajo y bosque muy húmedo montano con niveles de precipitación entre 1000 y 1900 m.m. Las corrientes de agua del municipio de Arcabuco pertenecen a la cuenca del río Suarez presentando cuatro micro cuencas entre ellas las de los ríos: Arcabuco o Pómeca, Chuqueque, La Cebada y Quebrada La Colorada. Su vegetación se distribuye en las zonas altitudinales paramuna y andina. Las principales causas de contaminación se dan por intervenciones inadecuadas del sector agropecuario, talas, y contaminación de fuentes hídricas, por vertimientos de aguas residuales en la Quebrada La Colorada y el río Arcabuco y explotación de canteras. Se presenta una afectación a los bosques al utilizar leña para cocinar.



República de Colombia
Departamento De Boyacá
CONCEJO MUNICIPAL



Arcabuco Boyacá

En la jurisdicción de los municipios de Villa de Leiva, Arcabuco y Chíquiza, se encuentra el área protegida del Santuario de Fauna y Flora, Iguaque de Parques Nacionales de Colombia.

1.4.1.2.1.2. Gestión de Riesgos y Desastres.

En el Esquema de Ordenamiento Territorial, se definen las amenazas presentadas en el municipio por remoción en masa, erosión y contaminación, pero no se contempló la gestión del riesgo, el cual debe ser tenido en cuenta en el proceso de revisión y ajuste del ordenamiento con importante relevancia por afectaciones de la ola invernal y el cambio climático. Se encuentra conformado el Clopad el cual debe ser fortalecido a través de dotaciones para su buen funcionamiento.

1.4.1.2.1.3. Ordenamiento Territorial.

El Esquema de Ordenamiento Territorial EOT del municipio fue adoptado mediante acuerdo No 001 de 2002, se encuentra en ejecución de largo plazo; en coordinación con CORPOBOYACA se ha efectuado el proceso de seguimiento y evaluación para su posterior revisión y ajuste; no se cuenta con sistemas de información que permitan actualizarlo, y el grado de apropiación y de ejecución de la comunidad es mínimo.

1.4.1.2.2. Dimensión Ambiente Construido

1.4.1.2.2.1. Infraestructura Vial y Transporte

El municipio de Arcabuco, presenta una accesibilidad adecuada al perímetro urbano, pues es atravesado por la vía nacional que vincula el centro del país con la costa atlántica encontrándose en buen estado. Para la conexión intermunicipal se cuenta con las vías Arcabuco – Villa de Leiva, Arcabuco – La palma, Arcabuco - Sotaquirá; las cuales deben unir esfuerzos interadministrativos para garantizar su tránsito.



República de Colombia
Departamento De Boyacá
CONCEJO MUNICIPAL



Arcabuco Boyacá

Respecto a la malla vial veredal se dispone de los ejes viales de: Alcaparros-Quemados – Arcabuco; Moniquira - El Carrizal – Arcabuco; Las Delicias – La Chapa y Vías Quirvaquira 1 y Quirvaquira 2, las cuales presentan afectaciones por efectos causados por la ola invernal y el tráfico normal. Requieren de su mantenimiento periódico y de la construcción de obras de arte; como alcantarillas, cunetas, construcción y mantenimiento de puentes. La comunidad en algunos sectores es apática a la participación en el arreglo de vías por lo cual se debe incentivar su colaboración.

1.4.1.2.2.2. Garantía de Servicios de Transito y Movilidad.

Existe deficiencia en la movilidad de los habitantes del sector rural y de la entrada y salida de productos de los insumos agropecuarios por cuanto no existen empresas de servicios públicos que presten el servicio interveredal. Los habitantes se desplazan en vehículos particulares. Ver tabla No 8; para el desplazamiento intermunicipal y de transporte escolar está conformada la empresa Arcotrans.

Las veredas de Alcaparros y Peñas Blancas son las que se encuentran más distantes del perímetro urbano y la más cercana es la vereda de Rupavita, son los desplazamientos más y menos demorados. Ver Tabla No. 8 Distancia Interveredal.

Tabla 8. Distancia Interveredal

VEREDAS	DISTANCIA EN VEHICULO	FRECUENCIA
QUIRVAQUIRA	15 minutos	Diario
QUEMADOS	20 minutos	Cada 8 días
ALCAPARROS	45 minutos	Cada 8 días
MONTESUAREZ	20 minutos	Cada 8 días
CABECERAS	15 minutos	Cada 8 días
RUPAVITA	5 minutos	Diario
PEÑAS BLANCAS	30 minutos	Cada 8 días

Fuente: EOT.



República de Colombia
Departamento De Boyacá
CONCEJO MUNICIPAL



Arcabuco Boyacá

1.4.1.2.2.3. Infraestructuras de Servicios Públicos Domiciliarios.

a. Alcantarillado.

De las 1200 viviendas existentes en Arcabuco el 34.33% cuenta con servicio de alcantarillado y el 65.66% no. En el sector urbano el 98.77% cuenta con este servicio, mientras que en el sector rural tan solo el 0.75% no lo tiene.

Tabla 9. Alcantarillado

SECTOR	ALCANTARILLADO		
	SI	NO	Total
CABECERA	403	5	408
RURAL DISPERSO	9	783	792
Total	412	788	1200

Fuente: Sisben 3 – 2012.

En el sector rural se cuenta con servicios individuales para el manejo de aguas residuales, sin embargo existe una deficiencia de 206 que no disponen de sanitario y de 166 que requieren la construcción de pozos sépticos. Según información suministrada por el Plan Departamental de Aguas, la cobertura registrada para el 2010 es del 85%, con un número de suscriptores de 409 en lo urbano y 30 en lo rural; cuenta con planta de tratamiento de aguas residuales. Se requiere remodelar algunos tramos de la red.

Se cuenta el Plan de Saneamiento y Manejo de Vertimientos – PSMV.

Tabla 10. Servicio Sanitario

	EL SERVICIO SANITARIO QUE UTILIZAN					Total
	NO TIENE	INODORO CON CONEXION A ALCANTARILLADO	INODORO CON CONEXION A POZO SEPTICO	INODORO SIN CONEXION A ALCANTARILLADO NI A POZO SEPTICO	LETRI NA, BAJA MAR	
CABECERA	1	460	6	1	0	468
RURAL DISPERSO	205	11	405	165	12	798
Total	206	471	411	166	12	1266

Fuente. Base Depurada Sisben3 DNP. Sept 2011. Cálculo Coordinación Sisben Departamental 2012



República de Colombia
Departamento De Boyacá
CONCEJO MUNICIPAL
Arcabuco Boyacá



b. Acueducto

De acuerdo a los datos registrados en el SISBEN Arcabuco tiene una cobertura total de acueducto de 65.5% y una deficiencia de 34.5%; de los cuales en el sector urbano falta una vivienda y en el sector rural 413, es decir el 52.14% del total del sector.

Cuenta con seis acueductos organizados y manejados por sus juntas administradoras. Se requiere de construcción de plantas de tratamiento de agua potable.

De acuerdo a las coberturas suministradas por el PDA con año base del 2010 la cobertura es del 85% general. Se dispone de planta de tratamiento de agua potable para el sector urbano, la deficiencia de potabilidad de agua se presenta en el sector rural. Cuenta con 427 suscriptores en lo urbano y 47 en el sector rural.

Se formuló el programa de uso eficiente y ahorro del agua para el perímetro urbano el cual debe ser retomado hasta lograr su aprobación.

Tabla 11. Acueducto

SECTOR	ACUEDUCTO		
	SI	NO	Total
CABECERA	407	1	408
RURAL DISPERSO	379	413	792
Total	786	414	1200

Fuente. Base Depurada Sisben3 DNP. Sept 2011. Cálculo Coordinación Sisben Departamental 2012

c. Aseo.

De acuerdo a datos registrados en el Sisben, se puede afirmar que el 64.75% del total de viviendas no cuenta con el servicio de recolección de basuras. En el perímetro urbano la cobertura es del 99%, mientras que la mayor afectación se encuentra en el sector rural con una cobertura del 2.3%, situación que afecta de manera directa el medio ambiente por efectos de quema de basuras y disposición inadecuada (ríos, quebradas) de residuos. Ver Tabla 12.



República de Colombia
Departamento De Boyacá
CONCEJO MUNICIPAL



Arcabuco Boyacá

La disposición final de residuos se realiza en el relleno sanitario de Pirgua ubicado en la ciudad de Tunja mediante convenio celebrado con Servigenerales ESP S.A.

Arcabuco cuenta con Plan de Gestión Integral de Residuos Sólidos, el cual se viene implementando de manera gradual.

De acuerdo a las coberturas suministradas por el PDA con año base del 2010 la cobertura de aseo en el área urbana es del 100%.

Tabla 12.Recolección de basuras

SECTOR	RECOLECCION DE BASURA		
	SI	NO	Total
CABECERA	404	4	408
RURAL DISPERSO	19	773	792
Total	786	414	1200

Fuente. Base Depurada Sisben3 DNP.Sept 2011. Cálculo Coordinación Sisben Departamental 2012

1.4.1.2.2.4. Infraestructuras públicas, Equipamientos Sociales e Institucionales.

En Arcabuco la infraestructura de servicios públicos disponible a la comunidades conformada por Estadio, Polideportivo, Parque, Plaza de mercado, biblioteca, palacio municipal, cementerio, teatro, pista de patinaje y piscina, la infraestructura debe presentar actividades de mantenimiento y mejoramiento. Ver Tabla 13 Equipamiento Municipal.

Tabla 13. Equipamiento Municipal.

	ESTADO	OBSERVACIONES
Estadio Municipal	Regular	Demarcación, gramilla.
Polideportivo	Regular	Mejoramiento unidades sanitarias
Parque	Bueno	
Plaza de Mercado	Regular	Requiere reubicación y construcción
Biblioteca	Bueno	Dotación de Elementos audiovisuales y



República de Colombia
Departamento De Boyacá
CONCEJO MUNICIPAL



Arcabuco Boyacá

		disponibilidad de internet.
Palacio Municipal	Bueno	Mantenimiento
Cementerio	Regular	Cerramiento y mantenimiento
Teatro	Regular	Mantenimiento
Pista de Patinaje	Bueno	Mantenimiento
Piscina	Regular	Las calderas no funcionan, se encuentra subutilizada, no se ha dado en administración.

Fuente: Secretaria de Planeación Municipal 2012.

1.4.1.2.2.5. Infraestructuras para Desarrollo Económico.

En Arcabuco no se cuenta con infraestructuras que jalonen la agroindustria y el desarrollo económico local; se adolece de promoción de valores agregados a los productos del municipio, no hay mercado local, no existen centros de acopio, no hay matadero, ni plaza de ferias.

1.4.1.2.3. Dimensión Sociocultural.

1.4.1.2.3.1. Conservación y Protección de Patrimonio Histórico y Cultural.

El municipio de Arcabuco no cuenta con el patrimonio histórico declarado, sin embargo existe en la mente de los Arcabuqueños la venta de amasijos como forma de identificar la localidad y perpetuar la memoria de abuelos y bisabuelos que iniciaron esta práctica desde hace muchos años.

Se cuenta con un teatro con restricciones de infraestructura y dotación, el cual es utilizado en mayoría para actividades de trabajo con comunidad, la promoción de conformación y mantenimiento de grupos de danza, copla, teatro es mínima en los



República de Colombia
Departamento De Boyacá
CONCEJO MUNICIPAL



Arcabuco Boyacá

sectores rurales se reclama con insistencia la promoción de eventos que integren a la comunidad.

Su fortaleza ambiental se constituye en un patrimonio municipal, departamental y nacional, que debe ser conservado en toda su magnitud.

Existe memoria histórica del municipio que debe ser apropiada y difundida entre ellos las manifestaciones religiosas que fueron importantes en la vida cultural local; la celebración de la legión de María se hacía en el mes de mayo, los devotos de la virgen se reunían en la vereda y llevaban a la virgen de casa en casa.

Se destacan su potencial gastronómico y paisajístico, el cual debe incorporarse a planes turísticos municipales, departamentales y regionales.

La promoción de actividades culturales e mínima y no se cuenta con programación, no dirigen actividades a grupos especiales.

La laguna negra se convierte en un mito y leyenda, en el año de 1972 se desbordo generando una gran inundación en toda la región, muchos campesinos boyacenses creyeron en la ira de los espíritus, manifestando que estallaron dormidas pasiones, pues dicen que la laguna se lamenta, encoleriza, envenena y toma venganza. Esta leyenda mítica tiene profundas raíces chibchas y está relacionada con el mito de Bachué, madre del linaje humano, quien emergió de la laguna de Iguaque, se casó con su hijo, pobló la tierra y volvió a la laguna; por ello, los chibchas fueron adoradores del agua, en un mito que se transmitió a los campesinos boyacenses.

En el sector rural presenta atractivos turísticos como 15 cascadas, 3 cavernas, 3 lagunas y áreas de reserva, las cuales pueden potenciar el sector turístico del municipio.



República de Colombia
Departamento De Boyacá
CONCEJO MUNICIPAL



Arcabuco Boyacá

En su casco urbano se dispone de la iglesia, el parque y monumentos artísticos y religiosos.

1.4.1.2.3.2. Prestación de Servicios de Agua Potable y Saneamiento Básico.

Arcabuco cuenta con Empresa de Servicios Públicos Domiciliarios, denominada Aguas De Arcabuco SA-ESP con NIT.900263342-7. Dentro de las actividades realizadas están:

- *Acueducto.* Captación, conducción, tratamiento, almacenamiento, distribución y comercialización.
- *Aseo .*Recolección, transporte y disposición final
- *Alcantarillado.* Conducción, recolección, distribución y disposición final .Ver tabla

En el año 2008 se implementó el programa de macro y micro medición en el perímetro urbano. También se cuenta con asociación de usuarios y servicios públicos de control, quienes en varias oportunidades han manifestado su inconformidad con las tarifas aplicadas. Los afluentes que surten de agua al municipio, y las redes de conducción requieren de mantenimiento. Se cuenta con fondo de solidaridad y redistribución de ingresos.

Tabla 14. Número de suscriptores servicios públicos

NÚMERO DE SUSCRIPTORES								
ACUEDUCTO			ALCANTARILLADO			ASEO		
URBANO	RURAL	TOTAL	URBANO	RURAL	TOTAL	URBANO	RURAL	TOTAL
113	0	113	113	0	113	113	0	113
1130	250	1380	1120	0	1120	1130	0	1,130
427	47	474	409	30	439	427		427

Fuente: PDA 2012.



República de Colombia
Departamento De Boyacá
CONCEJO MUNICIPAL



Arcabuco Boyacá

El suministro de agua en el perímetro urbano es óptimo, con solo una vivienda que no presenta esta continuidad; en el sector rural de los hogares que tienen agua el 9.55% no es continuo. Ver tabla No 15.

Tabla 15. Horas de suministro de agua.

SECTOR	EL SUMINISTRO ES CONTINUO LAS 24 HORAS						
	0	%	SI	%	NO	%	Total
CABECERA	1	0.21	466	1	1	0.21	468
RURAL DISPERSO	420	53	258	0.45	120	15	798
Total	421	33	724	1	121	10	1266

Fuente. Base Depurada Sisben3 DNP. Sept 2011. Cálculo Coordinación Sisben Departamental 2012

De conformidad a información suministrada por la Administración de Sisben Municipal se observa que del total de los habitantes del municipio, 2825 cuentan con suministro de agua las 24 horas del día, de los cuales la mayoría pertenece a la cabecera municipal; mientras que 450 no cuentan con este servicio continuamente y en su mayoría son del sector rural. Ver Tabla 16.

Tabla 16. Suministro de agua continuo 24 Horas

SECTOR	EL SUMINISTRO ES CONTINUO LAS 24 HORAS			
	0	SI	NO	TOTAL
CABECERA	1	1827	3	1831
RURAL DISPERSO	1705	998	447	3150
TOTAL	1706	2825	450	4981

Fuente Administración Municipal - Sisben 3, Mayo de 2012



República de Colombia
Departamento De Boyacá
CONCEJO MUNICIPAL



Arcabuco Boyacá

En el perímetro urbano el agua llega a los hogares los 7 días de la semana a excepción de 2 hogares, mientras que en el sector rural en 18 hogares no llega todos los días de la semana. Ver tabla No 17.

Tabla 17. Días en que llega el agua a los hogares

SECTOR	EL AGUA LLEGA AL HOGAR LOS 7 DIAS A LA SEMANA			
	0	SI	NO	Total
CABECERA	1	465	2	468
RURAL DISPERSO	420	362	16	798
Total	421	827	18	1266

Fuente. Base Depurada Sisben3 DNP. Sept 2011. Cálculo Coordinación Sisben Departamental 2012

Del total de los habitantes de Arcabuco, la mayoría (3223), recibe agua los siete días de la semana, mientras que en menor cantidad (52), no tienen el servicio los 7 días de la semana. Ver Tabla 18.

Tabla 18. Llegada del agua al hogar los 7 días de la semana

SECTOR	EL AGUA LLEGA AL HOGAR LOS 7 DIAS DE LA SEMANA			
	0	SI	NO	TOTAL
CABECERA	1	1821	9	1831
RURAL DISPERSO	1705	1402	43	3150
TOTAL	1706	3223	52	4981

Fuente. Administración Municipal - Sisben 3. Mayo de 2012

1.4.1.2.3.3. Otros servicios públicos domiciliarios internet, telefonía, gas y energía.



República de Colombia
Departamento De Boyacá
CONCEJO MUNICIPAL
Arcabuco Boyacá



a. Internet.

La conectividad en el municipio de Arcabuco es deficiente, no se cuenta con fibra óptica ni acceso a internet, este se da a través de operadores privados empleando modem lo cual dificulta las comunicaciones a través de las tecnologías, y limita los procesos educativos.

Otra dificultad que se presenta es que en el total de los hogares existentes en Arcabuco el 95.33% no cuenta con computador; en el perímetro urbano de 468 tan solo 47 disponen de computador, y en el sector rural tan solo 12 de 798. Ver tabla No 19.

Tabla 19. Hogares que cuentan con computador.

SECTOR	EL HOGAR CUENTA CON COMPUTADOR				Total
	SI	%	NO	%	
CABECERA	47	10	421	90	468
RURAL DISPERSO	12	2	786	98	798
Total	59	5	1207	95	1266

Fuente. Base Depurada Sisben3 DNP. Sept 2011. Cálculo Coordinación Sisben Departamental 2012

Del total de los habitantes del municipio 4724, no tienen computador en sus hogares; mientras que 257 sí. Ver Tabla 20.

Tabla 20. Habitantes que cuentan con computador

SECTOR	HABITANTES QUE CUENTAN CON COMPUTADOR		
	SI	NO	TOTAL
CABECERA	207	1624	1831
RURAL DISPERSO	50	3100	3150
TOTAL	257	4724	4981

Fuente Sisben 3, Mayo de 2012



República de Colombia
Departamento De Boyacá
CONCEJO MUNICIPAL
Arcabuco Boyacá



b. Gas.

De las 1200 viviendas del municipio de Arcabuco tan solo el 12.91% cuenta con el servicio de gas domiciliario, mientras que el 87.08% no. En el perímetro urbano la cobertura es de 37.99% y en el sector rural es nula. Ver tabla 21.

Tabla 21. Hogares que cuentan con gas natural domiciliario.

SECTOR	GAS NATURAL DOMICILIARIO				
	SI	%	NO	%	Total
CABECERA	155	38	253	62	408
RURAL DISPERSO	0	0	792	100	792
Total	155	13	1045	87	1200

Fuente. Base Depurada Sisben3 DNP.Sept 2011. Cálculo Coordinación Sisben Departamental 2012

En el municipio de Arcabuco una gran mayoría de sus habitantes 4296 cuentan con gas natural domiciliario; y en menor cantidad 685 si, todos ubicados en la zona urbana del municipio.

Tabla 22. Habitantes cuentan con gas natural domiciliario

SECTOR	HABITANTES CUENTAN CON GAS NATURAL DOMICILIARIO		
	SI	NO	TOTAL
CABECERA	685	1146	1831
RURAL DISPERSO	0	3150	3150
TOTAL	685	4296	4981

Fuente Administración Municipal - Sisben 3, Mayo de 2012

c. Telefonía.

Del total de viviendas de Arcabuco tan solo el 3.58% cuenta con servicio de telefonía básica conmutada y el 96.41% restante no. Es de resaltar, que la



República de Colombia
Departamento De Boyacá
CONCEJO MUNICIPAL



Arcabuco Boyacá

telefonía celular ha desplazado este servicio; no se tiene el registro de usuarios en Arcabuco. Ver tabla No 23.

Tabla 23. Hogares que cuentan con teléfono.

SECTOR	TELEFONO				TOTAL
	SI	%	NO	%	
CABECERA	41	10	367	90	408
CENTRO POBLADO	0	0	0	0	0
RURAL DISPERSO	2	0	790	100	792

Fuente. Base Depurada Sisben3 DNP.Sept 2011; Cálculo Coordinación Sisben Departamental 2012

En Arcabuco, son muy pocos los habitantes que cuentan con teléfono un total de 168, y los restantes 4981 no poseen este servicio. Ver Tabla 24.

Tabla 24. Habitantes que cuentan con teléfono

SECTOR	HABITANTES QUE CUENTAN CON TELEFONO		
	SI	NO	TOTAL
CABECERA	156	1675	1831
RURAL DISPERSO	12	3138	3150
TOTAL	168	4813	4981

Fuente. Administración Municipal - Sisben 3, Mayo de 2012

d. Energía Eléctrica.

La cobertura de energía eléctrica según datos del Sisbén es del 96.16%. En el sector urbano es del 100% y en el rural del 94%, se requiere llevar energía a 44 viviendas del sector rural. Ver tabla 25.



República de Colombia
Departamento De Boyacá
CONCEJO MUNICIPAL



Arcabuco Boyacá

Tabla 25. Viviendas con Energía Eléctrica

SECTOR	ENERGIA ELECTRICA				
	SI	%	NO	%	Total
CABECERA	406	100	2	0.49	408
RURAL DISPERSO	748	94	44	6	792
Total	1154	96	46	4	1200

Fuente. Base Depurada Sisben3 DNP.Sept 2011. Cálculo Coordinación Sisben Departamental 2012

Del total de los habitantes del municipio una gran mayoría 4811, cuentan con el servicio de energía eléctrica, mientras que solo 170 no lo poseen de los cuales solamente 3 pertenecen al casco urbano del municipio.

Tabla 26. Habitantes con servicio de energía eléctrica

SECTOR	HABITANTES CON SERVICIO DE ENERGIA ELECTRICA		
	SI	NO	TOTAL
CABECERA	1828	3	1831
RURAL DISPERSO	2983	167	3150
TOTAL	4811	170	4981

Fuente Administración Municipal - Sisben 3, Mayo de 2012

Otras dificultades que se presentan en estos servicios públicos son: el deterioro de los postes de energía eléctrica en el sector urbano y en unos tramos del sector rural.

1.4.1.2.3.4. Promoción de vivienda de interés social.

Del total de Viviendas existentes en el municipio, el 76.91% son casas o apartamentos, y el 23.09% cuarto. Ver tabla 27.



República de Colombia
Departamento De Boyacá
CONCEJO MUNICIPAL



Arcabuco Boyacá

Tabla 27. Tipo de Unidad de Vivienda

SECTOR	TIPO UNIDAD DE VIVIENDA		
	CASA O APARTAMENTO	CUARTO	Total
CABECERA	353	55	408
RURAL DISPERSO	570	222	792
Total	923	277	1200

Fuente. Base Depurada Sisben3 DNP.Sept 2011. Cálculo Coordinación Sisben Departamental 2012

De los habitantes de Arcabuco, 3743 viven en casa o apartamento; y en menor proporción 1238 viven en cuarto. Ver Tabla 28.

Tabla 28. Tipo de Unidad de Vivienda

SECTOR	TIPO DE UNIDAD DE VIVIENDA DONDE HABITA LA PERSONA		
	CASA O APARTAMENTO	CUARTO	TOTAL
CABECERA	1479	352	1831
RURAL DISPERSO	2264	886	3150
TOTAL	3743	1238	4981

Fuente Administración Municipal - Sisben 3, Mayo de 2012

El 75% de las viviendas de Arcabuco tienen adobe como material predominante de las paredes, el 23% en tapia pisada, el 3% en bahareque y el 13% en materiales como madera, guadua y caña, los cuales deben tener atención preferencial en los programas de mejoramiento. Ver tabla 29.



República de Colombia
Departamento De Boyacá
CONCEJO MUNICIPAL



Arcabuco Boyacá

Tabla 29. Material predominante de las paredes de las viviendas

SECTOR	MATERIAL PREDOMINANTE DE LAS PAREDES DE LAS VIVIENDAS							
	SIN PAREDES	BLOQUE ,LADRILLO, PIEDRA, MADERA PULIDA,	TAPIA PISADA	BAHARAQUE	MATERIAL PREFABRICADO	MADERA BURDA, TABLA, TABLON	GUADUA, CAÑA, ESTERILLA, OTRO VEGETAL,	Total
CABECERA	0	382	20	0	5	1	0	408
RURAL DISPERSO	0	523	251	3	3	9	3	792
Total	0	905	271	3	8	10	3	1200

Fuente. Base Depurada Sisben3 DNP.Sept 2011. Cálculo Coordinación Sisben Departamental 2012

Los materiales que predominan en mayor proporción (78.96%) en las paredes de las viviendas de los Arcabuqueños son bloque, ladrillo, piedra, y madera pulida; en menor proporción en tapia pisada; y en el material que menos se encuentran paredes es en bahareque. Ver Tabla 30.

Tabla 30. Material Predominante en las paredes de las viviendas

SECTOR	MATERIAL PREDOMINANTE EN LAS PAREDES DE LAS VIVIENDAS DE LOS HABITANTES							
	SIN PAREDES	BLOQUE, LADRILLO, PIEDRA, MADERA PULIDA	TAPIA PISADA	BAHAREQUE	MATERIAL PREFABRICADO	MADERA BURDA, TABLA , TABLON	GUADUA, CAÑA, ESTERILLA, OTRO VEGETAL	TOTAL
CABECERA	0	1719	83	0	23	6	0	1831
RURAL DISPERSO	0	2214	884	3	13	24	12	3150
TOTAL	0	3933	967	3	36	30	12	4981

Fuente. Administración - Municipal Sisben 3, Mayo de 2012



República de Colombia
Departamento De Boyacá
CONCEJO MUNICIPAL



Arcabuco Boyacá

De las 1200 viviendas registradas en el municipio de Arcabuco, 96 presentan pisos en tierra o arena, 109 en madera, burda o tablón requiriendo la inclusión en programas de mejoramiento. Ver Tabla 31.

Tabla 31. Material predominante de los pisos

SECTOR	MATERIAL PREDOMINANTE DE LOS PISOS					Total
	ALFOMBRA O TAPETE, MARMOL, PARQUE, MADERA PULIDA Y LACADA	BALDOSA, VINILO, TABLETA O LADRILLO	CEMENTO O GRAVILLA	MADERA BURDA, MADERA EN MAL ESTADO, TABLA O TABLON	TIERRA O ARENA	
CABECERA	17	318	59	12	2	408
RURAL DISPERSO	4	226	371	97	94	792
Total	21	544	430	109	96	1200

Fuente. Base Depurada Sisben3 DNP. Sept 2011. Cálculo Coordinación Sisben Departamental 2012

Del total de los habitantes de Arcabuco una mayoría 2352, viven en viviendas con pisos de baldosa, vinilo, tableta o ladrillo, en menor cantidad 1822 habitan en viviendas cuyos pisos están en cemento o gravilla; los materiales en pisos menos utilizados son alfombra o tapete, mármol, parque, madera pulida y lacada.



República de Colombia
Departamento De Boyacá
CONCEJO MUNICIPAL



Arcabuco Boyacá

Tabla 32. Material Predominante de los pisos

SECTOR	MATERIAL PREDOMINANTE DE LOS PISOS					
	ALFOMBRA O TAPETE, MARMOL, PARQUE, MADERA PULIDA Y LACADA	BALDOSA, VINILO, TABLETA O LADRILLO	CEMENTO O GRAVILLA	MADERA BURDA, MADERA EN MAL ESTADO, TABLA O TABLON	TIERRA O ARENA	TOTAL
CABECERA	78	1416	279	51	7	1831
RURAL DISPERSO	16	936	1543	324	331	3150
TOTAL	94	2352	1822	375	338	4981

Fuente. Administración Municipal - Sisben 3, Mayo de 2012

1.4.1.2.3.5. Prestación y garantía de servicios, educación y apropiación de la ciencia, la tecnología y la investigación.

a. Acceso a bienes y servicios de educación.

El municipio de arcabuco no está certificado en educación, la oferta educativa es pública y está organizado por una Institución Educativa denominada Alejandro de Humboldt, la cual agrupa 9 instituciones. Ver tabla 33.



República de Colombia
Departamento De Boyacá
CONCEJO MUNICIPAL



Arcabuco Boyacá

Tabla 33. Instituciones educativas

INSTITUCION	SEDE	ZONA
IE TEC ALEJANDRO DE HUMBOLDT	COL TEC ALEJANDRO DE HUMBOLDT	URBANA
	COLONIA ESCOLAR JOSE JOAQUIN CASTRO MARTINEZ	URBANA
	SECCION A IE TEC ALEJANDRO DE HUMBOLDT	URBANA
	ESC QUIRVAQUIRA I	RURAL
	ESC QUIRVAQUIRA II	RURAL
	ESC RUPAVITA	RURAL
	ESC PEÑAS BLANCAS	RURAL
	ESC ALCAPARROS	RURAL
	ESC CABECERAS	RURAL
	ESC MONTE SUAREZ	RURAL
ESC QUEMADOS	RURAL	

Fuente: SIMAT –2012

b. Cobertura.

El municipio de Arcabuco presenta coberturas brutas en Transición, primaria y media por debajo de las registradas a nivel departamental y nacional, superando estas medias tan solo en la tasas de cobertura bruta secundaria. Ver Tabla.28 Coberturas en Educación.

Comparando los datos de la ficha del DNP 2010, con la matrícula SIMAT 2011, se evidencia que en alumnos matriculados se presentó una disminución de 67 alumnos.

Es pertinente la revisión de las coberturas y hacer esfuerzos institucionales con el propósito de mejorar en transición, si la dinámica poblacional lo permite y en



República de Colombia
Departamento De Boyacá
CONCEJO MUNICIPAL



Arcabuco Boyacá

cobertura en bruta media básica, hasta lograr registrar las medias departamentales.

Tabla 34. Coberturas en Educación.

Indicador	Municipio	Departamento	Nacional
Tasa de analfabetismo para la población de 15 años y más - Censo Ajustado 2005	9,9%		
Tasa de cobertura bruta transición (2010)	68,2%	79,0%	89,4%
Tasa de cobertura bruta primaria (2010)	100,0%	112,0%	117,4%
Tasa de cobertura bruta secundaria (2010)	126,9%	116,0%	103,7%
Tasa de cobertura bruta básica (2010)	106,0%	ND	ND
Tasa de cobertura bruta media (2010)	66,7%	90,0%	78,6%
Municipio certificado en educación	NO	N/A	N/A
Matrícula oficial 2008 (alumnos)	1.202	331.928	
Matrícula oficial 2010 (alumnos)	1.211		
Número de sedes en instituciones educativas oficiales	10	596,00	23.414

Fuente. Ficha Municipal DNP

Comparativamente la matrícula registrada durante los años 2008 y 2010 presentó un aumento significativo, que debió registrarse en la inversión municipal, toda vez que los recursos para el sector son asignados de acuerdo al número de alumnos. Ver Gráfico 1.




República de Colombia
Departamento De Boyacá
CONCEJO MUNICIPAL



Arcabuco Boyacá

Gráfica 1. Matricula Oficial

Matricula Oficial (alumnos)



Fuente. Ficha Municipal - DNP.

Tabla 35. Comparativo Matricula Oficial 2009-2010

MATRIC. OFICIAL 2009	MATRIC. OFICIAL 2010	DIFERENCIA 2010 - 2009	MATRIC. OFICIAL 2009 (PREESCOLAR-MEDIA)	MATRIC. OFICIAL 2009 (EDUC. POR CICLOS)	MATRIC. FICIAL 2010 (PREESCOLAR-MEDIA)	MATRIC. OFICIAL 2010 (EDUC. POR CICLOS)	DIFERENCIA 2010 - 2009 (PREESCOLAR-MEDIA)	DIFERENCIA 2010 - 2009 (EDUC. POR CICLOS)
1.376	1.218	-158	1.204	172	1.153	65	-51	-107

Fuente. Sistema Integrado de Matricula. SIMAT.2010

Se puede apreciar que durante los años 2009 y 2010 se presentó una disminución significativa en matrícula oficial con una diferencia de 107 alumnos, lo cual representa el 11.48%, desagregados en 172 en pre escolar y media; y 51 en educación por ciclos.



República de Colombia
Departamento De Boyacá
CONCEJO MUNICIPAL
Arcabuco Boyacá



Tabla 36. Matricula Oficial 2011

SECTOR OFICIAL						TOTAL MATRICULA
Preescolar	Primaria	Secundaria	Media	Educ. por Ciclos	Total	
39	525	418	152	53	1.187	1.187

Fuente. Ficha Municipal - DNP.

Relación estadística por sedes Educativas. De conformidad a información correspondiente al año 2011 por sede, suministrada por la Rectoría del Colegio se relaciona a continuación:

PEÑAS BLANCAS

Tabla 37. Estudiantes Vereda Peñas Blancas

	APROBADOS		REPROBADOS		DESERTORES		TRANSFERIDOS		TOTAL	
	H	M	H	M	H	M	H	M	H	M
PREESCOLAR	3	1							3	1
TOTAL										
1	4	1							4	1
2	2	1							2	1
3	3	3							3	3
4	1	2							1	2
5	3	2							3	2
TOTAL	16	10	0	0	0	0	0	0	16	10

Fuente. Rectoría Colegio Von Humboldt 2011



República de Colombia
Departamento De Boyacá
CONCEJO MUNICIPAL
Arcabuco Boyacá



CABECERAS

Tabla 38. Estudiantes Vereda Cabeceras

	APROBADOS		REPROBADOS		DESERTORES		TRANSFERIDOS		TOTAL	
	H	M	H	M	H	M	H	M	H	M
PREESCOLAR	1								1	0
TOTAL										
1	1	2							1	2
2			1						1	0
3	1	2							1	2
4									0	0
5	2	1							2	1
TOTAL	5	5	1	0	0	0	0	0	6	5

Fuente. Rectoría Colegio Von Humboldt 2011

ALCAPARROS

Tabla 39. Estudiantes Vereda Alcaparros

	APROBADOS		REPROBADOS		DESERTORES		TRANSFERIDOS		TOTAL	
	H	M	H	M	H	M	H	M	H	M
PREESCOLAR	2	1							2	1
TOTAL										
1	2								2	0
2	3	3							3	3
3	3	1							3	1
4	4	3							4	3
5	1	1							1	1
TOTAL	15	9	0	0	0	0	0	0	15	9

Fuente. Rectoría Colegio Von Humboldt 2011



República de Colombia
Departamento De Boyacá
CONCEJO MUNICIPAL
Arcabuco Boyacá



QUIRVAQUIRA 1

Tabla 40. Estudiantes Vereda Quirvaquirá 1

	APROBADOS		REPROBADOS		DESERTORES		TRANSFERIDOS		TOTAL	
	H	M	H	M	H	M	H	M	H	M
PREESCOLAR	6								6	0
TOTAL									0	0
1	3	8	3						6	8
2	3	6		1					3	7
3	4	3		1					4	4
4	4	2	1						5	2
5	7	5							7	5
TOTAL	27	24	4	2	0	0	0	0	31	26

Fuente. Rectoría Colegio Von Humboldt 2011

QUIRVAQUIRA 2

Tabla 41. Estudiantes Vereda Quirvaquirá 2

	APROBADOS		REPROBADOS		DESERTORES		TRANSFERIDOS		TOTAL	
	H	M	H	M	H	M	H	M	H	M
PREESCOLAR	1	1							1	1
TOTAL									0	0
1	4	3							4	3
2	1	6	1	1					2	7
3	5	5	2						7	5
4	5	4							5	4
5	9	4							9	4
TOTAL	25	23	3	1	0	0	0	0	28	24

Fuente. Rectoría Colegio Von Humboldt 2011



República de Colombia
Departamento De Boyacá
CONCEJO MUNICIPAL
Arcabuco Boyacá



RUPAVITA

Tabla 42. Estudiantes Vereda Rupavita

	APROBADOS		REPROBADOS		DESERTORES		TRANSFERIDOS		TOTAL	
	H	M	H	M	H	M	H	M	H	M
PREESCOLAR	1	1							1	1
TOTAL										
1	4	1							4	1
2		3							0	3
3	1			1					1	1
4	3								3	0
5		2							0	2
TOTAL	9	7	0	1	0	0	0	0	9	8

Fuente. Rectoría Colegio Von Humboldt 2011

MONTESUAREZ

Tabla 43. Estudiantes Vereda Monte Suarez

	APROBADOS		REPROBADOS		DESERTORES		TRANSFERIDOS		TOTAL	
	H	M	H	M	H	M	H	M	H	M
PREESCOLAR									0	0
TOTAL										
1		1							0	1
2	2								2	0
3	1								1	0
4	5								5	0
5	2	2							2	2
TOTAL	10	3	0	0	0	0	0	0	10	3

Fuente. Rectoría Colegio Von Humboldt 2011



República de Colombia
Departamento De Boyacá
CONCEJO MUNICIPAL
Arcabuco Boyacá



QUEMADOS

Tabla 44. Estudiantes Vereda Quemados

	APROBADOS		REPROBADOS		DESERTORES		TRANSFERIDOS		TOTAL	
	H	M	H	M	H	M	H	M	H	M
PREESCOLAR									0	0
TOTAL										
1		1							0	1
2		1							0	1
3	2	2							2	2
4				1					0	1
5		1							0	1
TOTAL	2	5	0	1	0	0	0	0	2	6

Fuente. Rectoría Colegio Von Humboldt 2011

CASTRO MARTINEZ

Tabla 45. Estudiantes Vereda Castro Martínez

	APROBADOS		REPROBADOS		DESERTORES		TRANSFERIDOS		TOTAL	
	H	M	H	M	H	M	H	M	H	M
BASICA PRIMAR										
2	25	44	1	0					26	44
3	29	38	3	3					32	41
4	29	35	1						30	35
5	25	40	4	1					29	41
TOTAL	108	157	9	4	0	0	0	0	117	161

Fuente. Rectoría Colegio Von Humboldt 2011



República de Colombia
Departamento De Boyacá
CONCEJO MUNICIPAL
Arcabuco Boyacá



PARQUE

Tabla 46. Estudiantes Vereda Parque

	APROBADOS		REPROBADOS		DESERTORES		TRANSFERIDOS		TOTAL	
	H	M	H	M	H	M	H	M	H	M
PREESCOLAR	21	26	1						22	26
TOTAL									0	0
1°	24	40	1	2					25	42
TOTAL									47	68

Fuente. Rectoría Colegio Von Humboldt 2011

SEDE CENTRAL

Tabla 47. Estudiantes Vereda Sede Central

	APROBADOS		REPROBADOS		DESERTORES		TRANSFERIDOS		TOTAL	
	H	M	H	M	H	M	H	M	H	M
BASICA										
6	48	34	18	12					66	46
7	31	49	14	7					45	56
8	22	38	12	10					34	48
9	31	41	13	11					44	52
TOTAL	132	162	57	40	0	0	0	0	189	202
	APROBADOS		REPROBADOS		DESERTORES		TRANSFERIDOS		TOTAL	
	H	M	H	M	H	M	H	M	H	M
BASICA										
10	24	32	6	4					30	36
11	23	21	1					1	24	22
TOTAL	47	53	7	4	0	0	0	1	54	58

Fuente. Rectoría Colegio Von Humboldt 2011

PROMOCION 2011 TRANSFORMEMOS

PROGRAMAS ADULTOS



República de Colombia
Departamento De Boyacá
CONCEJO MUNICIPAL
Arcabuco Boyacá



CASTRO MARTINEZ

Tabla 48. Estudiantes Vereda Castro Martínez

CICLOS	APROBADOS		REPROBADOS		DESERTORES		TRANSFERIDOS		TOTAL	
	H	M	H	M	H	M	H	M	H	M
1									0	0
2					2	2			2	2
3	1	4	1	1	6	2			8	7
4	2	1	1		3	10			6	11
6	4	9			2	5			6	14

Fuente. Rectoría Colegio Von Humboldt 2011

Tabla 49. Cargos Docentes

CARGO	TIPO	SEDE DONDE LABORA	NIVELEDUCACION	DEPENDENCIA
Docente de aula	Docente	Sede Alcaparros	Postgrado Especialización	PRIMARIA
Docente de aula	Docente	Sede Cabeceras	Espec. lúdica y recreación para el desarrollo social y cultural	PRIMARIA
Docente de aula	Docente	Sede Colonia J J Castro Martínez	Licenciado	PRIMARIA
Docente de aula	Docente	Sede Colonia J J Castro Martínez	Postgrado Especialización	PRIMARIA
Docente de aula	Docente	Sede I.E. Técnica Alejandro De Humboldt-Central	Postgrado Especialización	PRIMARIA
Docente de aula	Docente	Sede Colonia J J Castro Martínez	Postgrado Especialización	PRIMARIA
Docente de aula	Docente	Sede Colonia J J Castro Martínez	Bachiller Pedagógico	PRIMARIA
Docente de aula	Docente	Sede Colonia J J Castro Martínez	Bachiller Pedagógico	PRIMARIA
Docente de aula	Docente	Sede I.E. Técnica Alejandro De Humbolt-	Licenciado	PRIMARIA



República de Colombia
Departamento De Boyacá
CONCEJO MUNICIPAL



Arcabuco Boyacá

		Central		
Docente de aula	Docente	Sede I.E. Técnica Alejandro De Humbolt-Central	Postgrado Especialización	MATEMATICAS
Docente de aula	Docente	Sede Colonia J J Castro Martínez	Licenciado	PRIMARIA
Docente de aula	Docente	Sede I.E. Técnica Alejandro De Humbolt-Central	Esp. Educación personalizada	CIENCIAS NATURALES FISICA
Docente de aula	Docente	Sede I.E. Técnica Alejandro De Humbolt-Central	Licenciado	ELECTRICIDAD
Docente de aula	Docente	Sede Colonia J J Castro Martínez	Bachiller Pedagógico	PRIMARIA
Docente de aula	Docente	Sede Colonia J J Castro Martínez	Lic. Educación básica primaria	PRIMARIA
Docente de aula	Docente	Sede I.E. Técnica Alejandro De Humbolt-Central	Postgrado Especialización	EDUCACIÓN ARTISTICA-ARTES PLASTICAS
Rector Institución Educativa Completa	Directivo Docente	Sede I.E. Técnica Alejandro De Humbolt-Central	Postgrado Magister	IE TEC ALEJANDRO DE HUMBOLDT
Docente de aula	Docente	Sede I.E. Técnica Alejandro De Humbolt-Central	Postgrado Especialización	ELECTRICIDAD
Docente de aula	Docente	Sede I.E. Técnica Alejandro De Humbolt-Central	Postgrado Especialización	CIENCIAS SOCIALES
Docente de aula	Docente	Sede I.E. Técnica Alejandro De Humbolt-Central	Postgrado Especialización	MATEMATICAS
Docente de aula	Docente	Sede I.E. Técnica Alejandro De Humbolt-Central	Licenciado	PREESCOLAR
Docente de aula	Docente	Sede I.E. Técnica Alejandro De Humbolt-Central	Postgrado Magister	IDIOMA EXTRANJERO INGLES
Docente de aula	Docente	Sede I.E. Técnica Alejandro De Humbolt-Central	Postgrado Especialización	EDUCACIÓN ARTISTICA-ARTES PLASTICAS
Docente de aula	Docente	Sede I.E. Técnica Alejandro De Humbolt-	Postgrado Especialización	GESTION EMPRESARIAL



República de Colombia
Departamento De Boyacá
CONCEJO MUNICIPAL



Arcabuco Boyacá

		Central		
Docente de aula	Docente	Sede I.E. Técnica Alejandro De Humbolt- Central	Licenciado	CIENCIAS SOCIALES
Docente de aula	Docente	Sede I.E. Técnica Alejandro De Humbolt- Central	Postgrado Especialización	CIENCIAS NATURALES- MEDIO AMBIENTE
Docente de aula	Docente	Sede I.E. Técnica Alejandro De Humbolt- Central	Postgrado Magister	CIENCIAS NATURALES- MEDIO AMBIENTE
Docente de aula	Docente	Sede I.E. Técnica Alejandro De Humbolt- Central	Postgrado Especialización	MATEMATICAS
Docente de aula	Docente	Sede I.E. Técnica Alejandro De Humbolt- Central	Postgrado Especialización	HUMANIDADES LENGUA CASTELLANA
Coordinador	Directivo Docente	Sede I.E. Técnica Alejandro De Humbolt- Central	Postgrado Magister	IE TEC ALEJANDRO DE HUMBOLDT
Docente de aula	Docente	Sede I.E. Técnica Alejandro De Humbolt- Central	Especialista en lúdicas recreativas	EDUCACIÓN FISICAR RECREACION Y DEPORTE
Docente de aula	Docente	Sede I.E. Técnica Alejandro De Humbolt- Central	Postgrado Especialización	EDUCACION ETICA Y VALORES
Coordinador	Directivo Docente	Sede I.E. Técnica Alejandro De Humbolt- Central	Licenciado	IE TEC ALEJANDRO DE HUMBOLDT
Docente de aula	Docente	Sede I.E. Técnica Alejandro De Humbolt- Central	Postgrado Especialización	PREESCOLAR
Docente de aula	Docente	Sede I.E. Técnica Alejandro De Humbolt- Central	Especialización educación personalizada	HUMANIDADES LENGUA CASTELLANA
Docente de aula	Docente	Sede I.E. Técnica Alejandro De Humbolt- Central	Especialización educación personalizada	HUMANIDADES LENGUA CASTELLANA
Docente con funciones de orientador	Docente	Sede I.E. Técnica Alejandro De Humbolt- Central	Profesional	IE TEC ALEJANDRO DE HUMBOLDT
Coordinador	Directivo Docente	Sede I.E. Técnica Alejandro De Humbolt-	Postgrado Especialización	IE TEC ALEJANDRO DE HUMBOLDT



República de Colombia
Departamento De Boyacá
CONCEJO MUNICIPAL



Arcabuco Boyacá

		Central		
Docente de aula	Docente	Sede I.E. Técnica Alejandro De Humbolt-Central	Postgrado Especialización	TECNOLOGIA E INFORMATICA
Docente de aula	Docente	Sede I.E. Técnica Alejandro De Humbolt-Central	Postgrado Especialización	IDIOMA EXTRANJERO INGLES
Docente de aula	Docente	Sede Monte Suarez	Licenciado Básica primaria	PRIMARIA
Docente de aula	Docente	Sede Peñas Blancas	Bachiller Pedagógico	PRIMARIA
Docente de aula	Docente	Sede Quemados	Licenciado	PRIMARIA
Docente de aula	Docente	Sede Quirvaquira I	Postgrado Especialización	PRIMARIA
Docente de aula	Docente	Sede Quirvaquirá I	Postgrado Especialización	PRIMARIA
Docente de aula	Docente	Sede Quirvaquirá II	Postgrado Especialización Derechos humanos	PRIMARIA
Docente de aula	Docente	Sede Quirvaquirá II	Bachiller Pedagógico	PRIMARIA
Docente de aula	Docente	Sede Rupavita	Especialista en lúdicas recreativas	PRIMARIA

Fuente. Rectoría Colegio Von Humboldt 2011

CARGO	CARGOTIPO	SEDE DONDE LABORA
Celador	Administrativo	Inst. Educativa Técnica Alejandro De Humboldt
Auxiliar De Servicios Generales	Administrativo	Institución Educativa Técnica Alejandro De Humboldt
Auxiliar De Servicios Generales	Administrativo	Institución Educativa Técnica Alejandro De Humboldt
Auxiliar De Servicios Generales	Administrativo	Institución Educativa Técnica Alejandro De Humboldt
Auxiliar De Servicios Generales	Administrativo	Institución Educativa Técnica Alejandro De Humboldt
Auxiliar De Servicios Generales	Administrativo	Institución Educativa Técnica Alejandro De Humboldt
Auxiliar Administrativo	Administrativo	Institución Educativa Técnica Alejandro De Humboldt
Auxiliar De Servicios Generales	Administrativo	Institución Educativa Técnica Alejandro De Humboldt
Conductor Mecánico	Administrativo	Institución Educativa Técnica Alejandro De Humboldt
Celador	Administrativo	Institución Educativa Técnica Alejandro De Humboldt
Auxiliar Administrativo	Administrativo	Institución Educativa Técnica Alejandro De Humboldt

Tabla 50. Cargos Administrativos

Fuente. Rectoría Colegio Alejandro de Humboldt 2011



República de Colombia
Departamento De Boyacá
CONCEJO MUNICIPAL
Arcabuco Boyacá



c. Inversiones.

De acuerdo a lo registrado en la ficha municipal, se puede afirmar que en Arcabuco en el año 2009 presentó la mayor inversión, por cuanto se refleja la inversión por alumno, la asignación de recursos de SGP e inversión con recursos propios en el sector. Información que se relaciona con el mayor número de matriculados durante los años 2008 a 2010.

Tabla 51. Inversión en Educación.

INDICADOR (MILLONES DE PESOS.)	2008	2009	2010
Inversión total en el sector educación	188	254	195
Porcentaje de la inversión en educación sobre el total de inversión municipal	5,2%	5,2%	4,6%
Inversión total por alumno en el sector educación	156.763	185.268	160.663
Inversión en el sector con recursos del SGP educación	125	164	173
Inversión en el sector con recursos del SGP propósito general	43	35	9
Inversión en el sector con recursos propios	-	38	-
Inversión en el sector con recursos de regalías	0	-	-

Fuente. Ficha Municipal DNP

d. Deserción.

La tasa de deserción escolar disminuyó ostensiblemente entre los años 2010 y 2011, del 5.56% registrada en el año 2010 a 1.13% en el año 2011. Igual comportamiento presentó la tasa de quinto a noveno en un -5.2% y la presentada en los grados Noveno a Once bajando de 7.98 a 5.29%.

El anterior comportamiento es positivo para el sector educativo de Arcabuco, toda vez que sus estudiantes están tomando conciencia en el sentido de iniciar el año escolar y terminarlo.



República de Colombia
Departamento De Boyacá
CONCEJO MUNICIPAL
Arcabuco Boyacá



Tabla 52. Deserción Escolar Interanual de transición a 11 por grados

AÑO	DESERTORES DE TRANSICIÓN A ONCE	TASA DE DESERCIÓN ESCOLAR DE TRANSICIÓN A ONCE	MATRICULA DE TRANSICIÓN A ONCE 2010	DESERTORES DE QUINTO A NOVENO	TASA DE DESERCIÓN ESCOLAR DE QUINTO A NOVENO	MATRICULA A DE QUINTO A NOVENO	DESERTORES DE NOVENO A ONCE 2011	TASA DE DESERCIÓN ESCOLAR DE MEDIA 2011	MATRICULA A DE NOVENO A ONCE 2010
2011	13	1,13%	1.153	15	2,9%	520	11	5,29%	208
2010	67	5,56%	1.204	26	-5,2%	502	21	7,98%	263

Fuente. Oficina Asesora de Planeación Secretaría de Educación de Boyacá.

1.4.1.2.3.6. Prestación y garantía de deportes.

El municipio de Arcabuco dentro de su estructura no cuenta con una dependencia que se encargue de manera directa de la administración del sector deportivo. Respecto a su infraestructura se puede decir que en todas las sedes educativas rurales se dispone de canchas para la práctica del deporte, para microfútbol y baloncesto, los cuales requieren de mantenimiento y mejoramiento de pisos, demarcaciones, cerramientos y tableros.

En el sector urbano se cuenta con la Villa Olímpica conformada por tres canchas múltiples para la práctica de baloncesto y microfútbol, y la cancha de fútbol; de igual manera existe un Polideportivo que requiere con urgencia la adecuación de los servicios sanitarios. Así mismo se cuenta con los campos deportivos de la Institución Educativa Alejandro De Humboldt.

De igual manera existe un patinodromo, una cancha de tenis y el parque infantil ubicado en la sección Castro Martínez.



República de Colombia
Departamento De Boyacá
CONCEJO MUNICIPAL



Arcabuco Boyacá

Las actividades deportivas están dirigidas en su mayoría a la población estudiantil, reflejadas a través de los juegos interescolares; las poblaciones especiales como adultos mayores, desplazados, madres cabezas de familia, adolecen de proyectos dirigidos a estos sectores. La organización deportiva es débil y se requiere crear clubes deportivos y fomentar campeonatos en el perímetro urbano y rural.

1.4.1.2.3.7. Prestación y garantía de servicios de cultura.

Arcabuco dispone de un salón de la cultura, acondicionado para la realización de reuniones, sin embargo no para la promoción de encuentros culturales en danza, copla, grupos musicales, entre otros; a pesar de contar con habitantes que tienen el talento y la disposición para estas prácticas.

En años anteriores se ejecutó un programa con el ministerio de cultura donde se conformó la banda de músicos del municipio la cual requiere de su apoyo y promoción.

1.4.1.2.3.8. Prestación de servicios de salud

Desde el año 2008 se encuentra conformada la E.S.E centro de salud municipio de Arcabuco, la cual presta servicios de primer nivel de complejidad como consulta externa (medicina general y odontología), laboratorio clínico, promoción y prevención de las enfermedades, farmacia y vacunación. El municipio no se encuentra descentralizado, pero si certificado en salud.

Dispone de una infraestructura recientemente construida la cual demanda de dotación y asignación de recursos médicos y paramédicos. En la vereda Quirvaquirá 1 existe un centro de salud que debe fortalecerse.



República de Colombia
Departamento De Boyacá
CONCEJO MUNICIPAL



Arcabuco Boyacá

Tabla 53. Servicios de salud

CONTRIBUTIVO	SUBSIDIADO	VINCULADO	TOTAL
671	4221	30	4922

Fuente Sisben 3, Mayo de 2012

Del total de los habitantes del municipio, la mayoría (4221), pertenecen al régimen subsidiado en salud, en menor proporción (671), pertenecen al régimen contributivo y una minoría (30) son vinculados.

Tabla 54. Afiliados a salud

SECTOR	EN SALUD ES AFILIADO A					
	NINGUNA	NUEVA EPS	REGIMENES ESPECIALES (FUERZAS MIITARES, POLICIA NACIONAL, UNIVERSIDAD NACIONAL, ECOPETROL, MAGISTERIO).	EPS CONTRIBUTIVA DISTINTA A 1 O 2	EPS SUBSIDIADA (ARS-ADMINISTRADORA DE REGIMEN SUBSIDIADO	TOTAL
CABECERA	137	24	60	495	1094	1810
RURAL DISPERSO	140	25	11	176	3310	3662
TOTAL	277	49	71	671	4404	5472

Fuente Sisben 3, Mayo de 2012

De los habitantes de Arcabuco 4404 están afiliados a una EPS subsidiada, administradora de régimen subsidiado; 671 están afiliados a EPS contributiva distinta a 1 o 2; 277 no están afiliados a ninguna, en menor proporción 71 están afiliados a regímenes especiales y tan solo 49 pertenecen a la Nueva EPS.



República de Colombia
Departamento De Boyacá
CONCEJO MUNICIPAL



Arcabuco Boyacá

En el año 2009 se solicitó ante la Secretaria de salud de Boyacá la necesidad de habilitar nuevos servicios para cumplir con la demanda que requiere la población, cumpliendo con los lineamientos establecidos en la red departamental de prestación de servicios, los cuales fueron incorporados en el proyecto de la nueva construcción, se obtuvo la apertura de terapia física y respiratoria.

a. Servicios habilitados:

- Medicina general: Dos profesionales en medicina, los cuales prestan los servicios de consulta externa 8 horas diarias y atención inicial de urgencias 24 horas.
- Odontología general: Un profesional en odontología, el cual presta sus servicios de consulta externa y atención de urgencias 9 horas al día.
- Enfermería: Un profesional en enfermería y 4 auxiliares de enfermería, los cuales prestan sus servicios 8 horas al día en consulta externa y 24 horas para la atención inicial de urgencias.
- Laboratorio clínico: Un profesional en bacteriología y laboratorio clínico y una auxiliar de laboratorio, los cuales prestan sus servicios de consulta externa 4 horas al día.
- Promoción y prevención: Un profesional en enfermería, una auxiliar de enfermería y una promotora de salud, los cuales prestan sus servicios 8 horas al día.
- Vacunación: Una auxiliar en enfermería la cual presta sus servicios 8 horas en el día.
- Sala general de procedimientos menores: Dos profesionales en medicina y 4 auxiliares de enfermería, los cuales prestan los servicios de consulta externa 8 horas diarias.
- Sala de procedimientos mínimos: Dos profesionales en medicina y cuatro auxiliares de enfermería, los cuales prestan los servicios de consulta externa 8 horas diarias.



República de Colombia
Departamento De Boyacá
CONCEJO MUNICIPAL



Arcabuco Boyacá

- Transporte asistencial básico: dos conductores los cuales prestan sus servicios con una disponibilidad de 24 horas.

Se realizó y se ha venido ejecutando el PAMEC (Plan de Mejoramiento Continuo de Calidad), el MECI(modelo estándar de control interno) en complementariedad con la NTC GP 1000:2004 (Norma Técnica de Calidad), estableciendo el código de ética y el código de buen gobierno con el propósito de lograr, obtener una calidad total en la prestación de los servicios en relación a los estándares de acreditación, lo cual nos ha permitido mejorar procesos y esta forma aumentar nuestra calidad en la atención.

b. Estadísticas de atención.

Estas nos muestran el cumplimiento en la oferta en los servicios en relación con la población que demanda los mismos en promedio por año.

Tabla 55. Tipo de servicios de salud

TIPO DE SERVICIO	NÚMERO DE ACTIVIDADES
Consulta médica	7796
Atención prenatal y CC y DD	1448
Consulta odontológica	2466
Exámenes de laboratorio	2883
Atención inicial de urgencias	749
Citología	557
Vacunación dosis aplicadas	2172

Fuente. Levantamiento de Información Plan de desarrollo 2012-2015

Dentro de las principales causas de morbilidad se encuentran, enfermedad de tejidos dentarios duros, hipertensión arterial, laringitis, trastornos del aparato urinario, enfermedades infecciosas y parasitarias, dermatitis, enfermedad bulbar y tejidos ple aplicables, amibiasis, trastornos del dorso y no especificados y trastornos de tejidos blandos. Dentro de las principales causas de mortalidad se encuentran, paros cardio respiratorios, insuficiencia cardiaca, insuficiencia



República de Colombia
Departamento De Boyacá
CONCEJO MUNICIPAL



Arcabuco Boyacá

hepática, cáncer gástrico, canceroma, evento cerebro-vascular hemorrágico, choque hemorrágico por trauma cerrado de tórax.

Dentro de las principales causas de riesgo se encuentran: Utilización de plaguicidas y disposiciones inadecuadas de sus recipientes, cambio climático, impotabilidad de agua en el sector rural, utilización de leña para cocinar y algunos materiales de paredes y pisos de las viviendas.

c. Cobertura de vacunación.

Las coberturas de vacunación en el municipio

Tabla 56. Coberturas de vacunación

INDICADOR	MUNICIPIO
Cobertura de vacunación por biológico	ND
Polio(UBOP)	65.7%
DPT(difteria, tétano y tosferina)	65.7%
Triple viral	69.8%

Fuente. Ficha municipal DNP 2010

La anterior información permite afirmar que se deben incrementar las jornadas de vacunación con el propósito de mejorar las coberturas, previniendo enfermedades en la población de Arcabuco.

De acuerdo a datos registrados en los indicadores básicos 2010 de la Secretaria de Salud de Boyacá, Arcabuco registra una tasa de mortalidad por infección respiratoria aguda; por cada 10.000 habitantes de 1.415,8 frente a 1555,7 registrada en el departamento. Respecto a la morbilidad por enfermedad diarreica aguda, por cada 10000 habitantes presentan un indicador de 227, el cual tiene un comportamiento por debajo de lo presentado en el departamento que es de 535.

La tasa de mortalidad general por 1000 habitantes según el municipio de residencia para el año 2008 fue del 11,6; significando una de la más alta que se



República de Colombia
Departamento De Boyacá
CONCEJO MUNICIPAL



Arcabuco Boyacá

registró a nivel departamental según lo registran las estadísticas vitales del DANE en el 2008.

Los nacimientos por grupos de edad de la madre, según municipio de residencia de la madre, Boyacá 2009 p registra el 30,6% de nacimientos en mujeres de 10 a 19 años frente a un 23,4% registrado en el año 2008; situación que llama la atención para la intervención de las autoridades locales.

Se cuenta con el plan territorial de salud, que debe ser reformulado para generar el plan decenal de salud en el municipio.

Las últimas estadísticas relacionadas son:

Tabla 57. Eventos Epidemiológicos

MUNICIPIO: ARCABUCO	EVENTO: IRA, EDA.
PERIODO EPIDEMIOLOGICO: 3	PERIODO A INFORMAR: 1, 2 y 3

Fuente. Secretaria de Salud

A continuación se presenta los eventos de interés en salud pública presentados en el municipio de Arcabuco durante los periodos N° 1, 2 y 3 del año 2012 y que fueron notificados a través del SIVIGILA.



República de Colombia
Departamento De Boyacá
CONCEJO MUNICIPAL



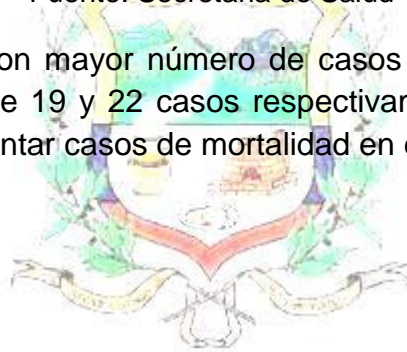
Arcabuco Boyacá

Tabla 58. Eventos Salud Pública

PERIODO	IRA	EDA	VIF	EXPOSICIÓN RABICA	parotiditis	Bajo peso al nacer	ETA
1	45	6	2	0	0	0	1
2	40	5	4	0	0	0	
3	6	1	1	2	1	1	3
TOTAL	91	22	7	2	1	1	4

Fuente. Secretaria de Salud

Los eventos notificados con mayor número de casos a través del SIVIGILA son IRA y EDA con un total de 19 y 22 casos respectivamente por los tres periodos epidemiológicos, sin presentar casos de mortalidad en el municipio.



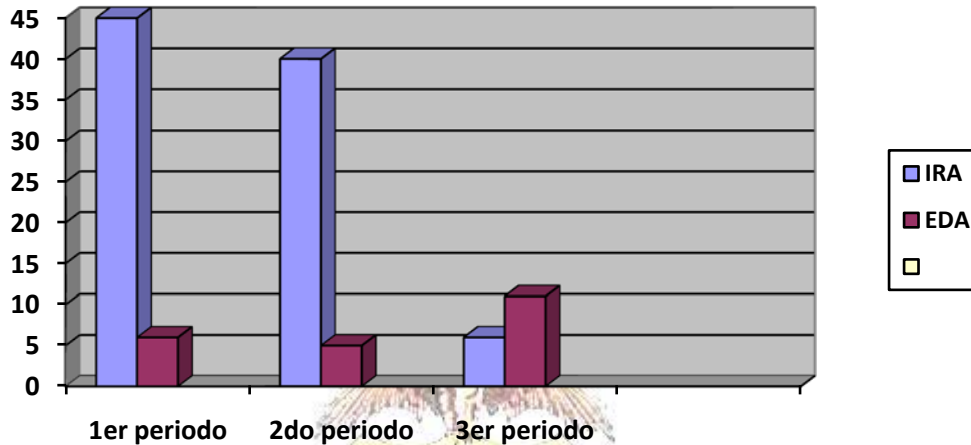


República de Colombia
Departamento De Boyacá
CONCEJO MUNICIPAL



Arcabuco Boyacá

Gráfica 2. Eventos IRA y EDA



Fuente. Secretaria de Salud

Al registrar los casos de IRA presentados durante todo el presente año y comparándolos, se puede evidenciar que a partir del periodo 1 se tiene un aumento de casos, lo cual es debido a la temporada invernal del primer semestre del año, el cual tuvo su pico en el periodo 2 y disminuye notablemente en el siguiente periodo, teniendo menor número de casos en el periodo 3, por efecto del inicio de la segunda temporada de lluvias. Por lo anterior, se tomaron medidas tanto a nivel de administración municipal como de la ESE Centro de Salud Arcabuco, dentro de las cuales están la intensificación de vacunación con influenza a mayores de 60 años y niños de 6 a 23 meses (vacunación extramural, visita a jardines, seguimiento telefónico a población objeto, canalización de población a través de SICAPS y consulta externa), educación a toda la población en general, en especial personas cuidadoras de menores (AIEPI Comunitario), seguimiento a UROCS y capacitación del personal de salud.



República de Colombia
Departamento De Boyacá
CONCEJO MUNICIPAL



Arcabuco Boyacá

Las veredas que registraron mayor número de casos de IRA son: centro urbano y vereda Quirvaquirá, lo anterior se puede deber a que hay facilidad en el transporte de sus habitantes al centro de salud.

Algunos de los indicadores evaluados según protocolo de vigilancia en salud pública son:

Tabla 59. Indicadores vigilancia en salud publica

Indicadores	Cumplimiento
Número de casos notificados	41
Número de casos confirmados por laboratorio	0
Número de casos confirmados clínicamente	41
Número de casos confirmados por nexos epidemiológicos	0
Tasa de incidencia municipal por 1000 habitantes	$41 * 1000 / 5280 = 0.9$ (DANE)

Fuente. Secretaria de Salud

El evento de EDA presenta un comportamiento similar a la IRA, tiene un aumento de casos a partir del periodo 3, con pico epidemiológico en ese mismo periodo cuando termina primera oleada invernal.

Los factores de riesgo que influyen en el municipio de arcabuco, es que no todas las familias tienen hábitos adecuados de higiene y no realizan tratamiento casero al agua, además la mayoría de la población es rural, no todos cuentan con sanitario y el agua estancada en los diferentes pastizales favorecen la proliferación de agentes causantes de dicho evento; por ello se hizo necesario realizar educación a la comunidad (AIEPI Comunitario) sobre cuidados, signos de alarma y formas de prevención, informar la importancia de cumplir con esquema de vacunación, seguimiento UAIRACS e IEC sobre manejo de alimentos e higiene (saneamiento ambiental).



República de Colombia
Departamento De Boyacá
CONCEJO MUNICIPAL

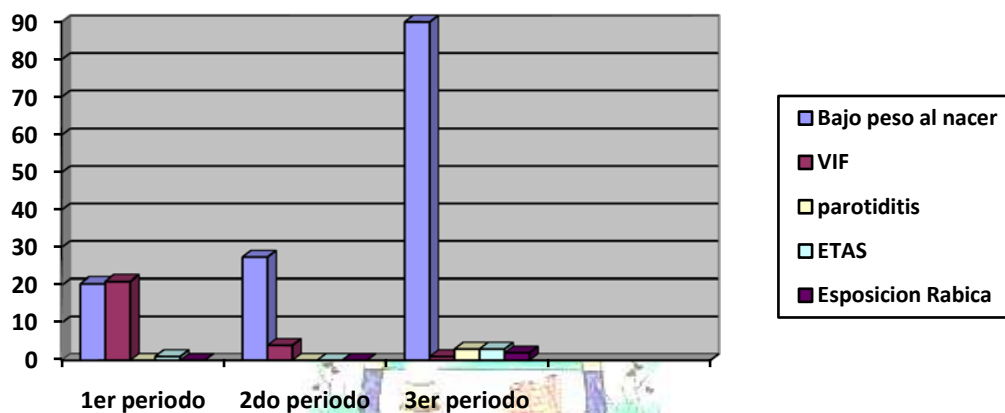


Arcabuco Boyacá

Las veredas que registran mayor número de casos de EDA son Centro urbano y Quirvaquirá.

Algunos de los indicadores evaluados según protocolo de vigilancia en salud pública son:

Gráfica 3. Indicadores según protocolo de vigilancia en salud pública



Fuente. Secretaria de Salud

Durante estos periodos también se reportaron 7 casos de violencia intrafamiliar, los cuales tuvieron atención por medicina, psicología y comisaría de familia; 2 casos de exposición rábica que fueron clasificados como No exposición, sin embargo se les realiza seguimiento por saneamiento ambiental.

Se notifica 1 caso de Parotiditis, que corresponde al periodo 3 como un evento aislado y en el periodo, dichos casos se les realiza valoración médica y se les da recomendaciones de cuidado y su respectiva incapacidad para cortar la cadena de contagio.



República de Colombia
Departamento De Boyacá
CONCEJO MUNICIPAL



Arcabuco Boyacá

Los 3 eventos de ETA son eventos aislados en el municipio, el de la 1 periodo corresponde a lugar de preparación en el hogar de pollo comprado en transporte ambulante y en los 2 del periodo 3 debido al presunto consumo de queso de cabeza en un restaurante del parque, el cual tuvo su debida visita por saneamiento ambiental y se toma muestra para laboratorio, el cual sale con resultado de Coliformes totales y fecales; los dos casos asistieron tardíamente al Centro de Salud por lo cual no se tomaron muestras de laboratorio inmediatamente.

Finalmente, se presentó un caso bajo peso al nacer, el cual tuvo atención inicial en la ESE Centro de Salud de Arcabuco y posteriormente fue remitido al Hospital San Rafael de Tunja, valorado ginecología el cual diagnostica el bajo peso y ordeno que el niño fuera hospitalizado, a los 10 días al paciente le dieron de alta y se le realizo visita domiciliaria de parte del equipo APS actualmente se le realiza seguimiento en el municipio por parte de medicina y enfermería.

1.4.1.2.3.9. Garantía de servicios de justicia, orden público, convivencia, protección del ciudadano, centros de reclusión.

a. Servicios de justicia.

El municipio de Arcabuco cuenta con Personería, Juzgado Promiscuo Municipal, Policía Nacional, Comisaria de Familia e Inspección de Policía; para garantía de la seguridad y de la convivencia de sus habitantes.

Dentro de los casos o contravenciones presentados se destacan las lesiones personales, hurto, hurto calificado, porte ilegal de armas, medidas de protección y fijación de cuotas alimentarias.



República de Colombia
Departamento De Boyacá
CONCEJO MUNICIPAL



Arcabuco Boyacá

Tabla 60. Instituciones de justicia

INSTITUCION	ESTADO	NECESIDADES
Personería	Bueno	Dotación de equipos
Juzgado Promiscuo Municipal	Bueno	Dotación de equipos
Policía Nacional	Bueno	Dotación de equipos
Comisaria de Familia	Bueno	Dotación de equipos y apoyo de personal especializado
Inspección de Policía	Bueno	Dotación de equipos

Fuente: Secretaria de Planeación Municipal.

1.4.1.2.3.10. Garantía de servicios de bienestar, protección, mujeres víctimas de la violencia, mujeres desplazadas y riesgo.

a. Desplazamiento.

El municipio de Arcabuco formuló el Plan Integral único para la prevención y atención integral del desplazamiento forzado en el municipio, creando el Comité Municipal conformado por el Alcalde, Secretaria de Planeación, Secretaria de Gobierno, Empresa Social del Estado, Oficina de Turismo y Desarrollo, Secretaria de Hacienda, Banco Agrario, Incoder, Personería, Oficina Gestora Social, Comisaria de Familia, Inspección Municipal de Policía, Parroquia, Policía Nacional, representante de la población desplazada, oficina de enlace y acción social hoy departamento para la prosperidad.

Respecto a la caracterización del municipio, se puede decir que es receptor y no expulsor de población desplazada, la mayoría de desplazamientos recepcionados se han dado porque tienen un familiar lejano o por amistad. Las familias de desplazados cuando llegan al municipio se ubican en diferentes veredas, en ocasiones no hacen presencia ante las autoridades y por información de los pobladores se conoce su presencia; a los cuales se les practica una visita para



República de Colombia
Departamento De Boyacá
CONCEJO MUNICIPAL



Arcabuco Boyacá

determinar sus situaciones y de esta manera emprender acciones de coordinación interinstitucional para su atención. Desde el año 2005 y hasta la fecha se lleva un registro pormenorizado, reflejando 76 personas desplazadas, de las cuales 39 son hombres y 37 mujeres; agrupadas en 16 hogares, provenientes de los departamentos de Tolima, Guaviare, Santander, Córdoba, Boyacá y Meta, los cuales presentan alteración del orden público; esta información está registrada en el sistema de información de población desplazada SIPOD. Se han identificado líneas de intervención como estabilización socio-económica, fortalecimiento de las organizaciones de la población desplazada, de otra parte la administración municipal de Arcabuco, con el apoyo de acción social, diseño una estructura metodológica y administrativa para la organización del Plan Integral Único PIU, generando 4 mesas de trabajo: Prevención y Protección, estabilización socioeconómica, atención humanitaria de emergencia y fortalecimiento a organizaciones de población desplazada; analizando la problemática detectada y formulando objetivos de intervención; definiendo niveles de comunicación, instancias de tomas de decisiones y formas de coordinación.

b. Infancia y adolescencia.

Del total de la población proyectada por el DANE para el año 2012 el 36,39% corresponde al grupo poblacional de Infancia, Adolescencia y Juventud; de los cuales el mayor es Infancia con el 13.85%, seguido de Juventud con el 13.68% y en menor proporción la Primera Infancia con el 12.23%-

Respecto al grupo poblacional, la mayor participación es Infancia con 711, seguido de Juventud 702; y en menor número 628 de Primera Infancia y Adolescencia con 455. Ver Tabla 61



República de Colombia
Departamento De Boyacá
CONCEJO MUNICIPAL



Arcabuco Boyacá

Tabla 61. Clasificación por edades infancia y adolescencia

ARCABUCO	2012			2013			2014			2015		
	TOTAL	HOMBRES	MUJERES	TOTAL	HOMBRES	MUJERES	TOTAL	HOMBRES	MUJERES	TOTAL	HOMBRES	MUJERES
0	98	51	47	94	48	46	94	48	46	96	49	47
1	101	52	49	99	51	48	98	51	47	96	50	46
2	104	54	50	102	53	49	100	52	48	96	50	46
3	106	55	51	104	54	50	102	53	49	96	50	46
4	108	56	52	106	55	51	103	54	49	97	51	46
5	111	58	53	109	57	52	105	55	50	97	51	46
Total 1 Infancia	628	326	302	614	318	296	602	313	289	578	301	277
6	109	57	52	107	56	51	104	55	49	97	51	46
7	108	57	51	107	56	51	103	54	49	97	51	46
8	106	56	50	104	55	49	102	54	48	99	52	47
9	102	54	48	102	54	48	101	53	48	99	52	47
10	99	52	47	99	52	47	99	52	47	100	53	47
11	95	51	44	96	51	45	98	52	46	100	53	47
12	92	49	43	93	50	43	95	51	44	98	52	46
Total Infancia	711	376	335	708	374	334	702	371	331	690	364	326
13	91	49	42	91	49	42	92	49	43	95	51	44
14	91	49	42	90	48	42	89	48	41	90	48	42
15	92	49	43	88	47	41	87	47	40	86	46	40
16	91	49	42	86	46	40	82	44	38	80	43	37
17	90	48	42	85	46	39	80	43	37	78	42	36
Total Adolescencia	455	244	211	440	236	204	430	231	199	429	230	199
18	89	48	41	84	45	39	80	43	37	77	42	35
19	87	46	41	84	45	39	80	43	37	78	42	36
20	85	45	40	83	44	39	80	43	37	80	43	37
21	83	44	39	83	44	39	82	44	38	80	43	37
22	80	42	38	81	43	38	81	43	38	80	43	37
23	76	40	36	78	41	37	79	42	37	79	42	37
24	71	37	34	73	38	35	74	39	35	75	40	35
25	67	35	32	69	36	33	72	38	34	72	38	34
26	64	33	31	66	34	32	67	35	32	69	36	33
Total	702	370	332	701	370	331	695	370	325	690	369	321



República de Colombia
Departamento De Boyacá
CONCEJO MUNICIPAL
Arcabuco Boyacá



Juventud												
14 a26	1.521	809	712	1.490	793	697	1.463	783	680	1.453	778	675
TOTAL GRUPO	1868	990	878	1849	980	869	1827	972	855	1809	963	846

Fuente. Población Proyectada DANE.

Es de anotar que la intervención a este grupo de población se tiene prevista desde un concepto diferencial, es decir, por clasificación de grupos y de acuerdo a las categorías y objetivos contemplados en la Ley, con el propósito de mejorar los 64 indicadores requeridos.

Tabla 62. Indicadores de infancia y adolescencia

INDICADORES DE INFANCIA Y ADOLESCENCIA				
CATEGORIA	OBJETIVOS	INDICADOR	LINEA BASE %	META
EXISTENCIA	TODOS VIVOS	1. Mortalidad Materna	0	0
		2. Mortalidad Menores de 1 año	0	0
		3. Mortalidad Infantil de 0 a 5 años	26.96	13
		4. Mortalidad Infantil y adolescente		0
		5. Primeras causas de mortalidad de niños de 0 a 5 años	ND	ND
		6. Desnutrición Aguda	6.5	3
		7. Desnutrición Global Primera Infancia	2	0
		9. Mujeres gestantes con diagnóstico de anemia nutricional	21	10
		10. Porcentaje de niños/niñas con bajo peso al nacer	30	10
		11. B.C.G.	0.4	90
		12. Inmunización contra polio en niños/niñas menores de 1 año	90	100
		13. Inmunización contra D.P.T. niños/niñas menores de 1 año	90	100
		14. Cobertura inmunización contra la hepatitis B en niños/niñas menores de 1 año	90	100
		15. Cobertura de inmunización contra el rotavirus en niños/niñas menores de 1 año	90	100
		16. Cobertura de inmunización contra el neumococo en niños/niñas menores de 1 año	90	100
		17. Cobertura de inmunización contra la triple viral en niños/niñas menores de 1 año	136	100
		18. Cobertura de inmunización contra la influenza en niños/niñas menores de 1 año	90	100
		19. Porcentaje de mujeres gestantes que asistieron a control prenatal y que se practicaron la prueba de VIH	26	100



República de Colombia
Departamento De Boyacá
CONCEJO MUNICIPAL



Arcabuco Boyacá

	20. Tasa de transmisión materno infantil de VIH	0	0
	21. Porcentaje de embarazos en mujeres adolescentes	2.7	1
	22. Porcentaje de mujeres gestantes con sífilis que han sido diagnosticadas y tratadas antes de la semana 17	0	0
	23. Cinco primeras causas de morbilidad en menores de 5 años	IRA , EDA, DNT	
	24. Tasa de morbilidad por EDA en menores de 5 años	0	0
	25. Tasa de morbilidad por IRA en menores de 5 años	1.4	1
	26. Porcentaje de niños entre 0 y 5 años que asisten a controles de crecimiento y desarrollo		100
	27. Cobertura de agua		80
	28. Cobertura de Saneamiento Básico	94	45
	29. Cobertura de Agua Potable	12.4	0
Ninguno sin familia	30. Número de niños/niñas adolescentes entre 0 y 17 años declaradas en situación de adaptabilidad	0	0
	31. Porcentaje de niños y niñas adolescentes entre 0 y 17 años declarados adoptables y dados en adopción	0	0
	32. Número estimado de personas menores de 18 años en situación de calle	0	0
	33. Porcentaje de niños/niñas vinculados a educación inicial	4.3	80
	34. Tasa neta de cobertura escolar para educación básica primaria	68.2	80
	35. Tasa neta de cobertura escolar para educación básica secundaria	126.9	100
	36. Tasa neta de cobertura escolar para educación media	66.7	75
	37. Tasa de deserción escolar interanual transición a grado 11	7.72	8
	38. Tasa de repitencia en educación básica primaria	9.9	6
	39. Tasa de repitencia en educación básica secundaria	9.15	6
	40. Tasa de repitencia en educación básica media		
	41. Puntaje promedio de prueba saber - 5 grado	44,7	46,7
	42. Puntaje promedio de prueba saber - 9 grado - área español	282	290
	42. Puntaje promedio de prueba saber - 9 grado - matemáticas	296	298
43. Puntaje promedio en las pruebas ICFES	46,32	47,32	
44. Número de niños/niñas adolescentes entre 5 y 17 años que asisten a bibliotecas	ND	250	
Todos jugando	45. Número de niños/niñas adolescentes entre 5 y 17 años matriculados o inscritos en programas de recreación y deporte	ND	1885
	46. Número de niños/niñas adolescentes entre 0 y 17 años matriculados o inscritos en programas artísticos, lúdicos o culturales	1885	1885
Todos capaces de manejar afectos, emociones y	47. Porcentaje de niños/niñas adolescentes que recibieron orientación en educación sexual reproductiva	ND	200



República de Colombia
Departamento De Boyacá
CONCEJO MUNICIPAL
Arcabuco Boyacá



	sexualidad			
Derechos de ciudadanía	Todos participando en espacios sociales	48. Porcentaje de gobiernos escolares operando	100	100
		49. Porcentajes de consejos de política social municipal en los que participan niños, niñas y adolescentes	100	100
		50. Porcentaje de consejos de juventud municipal conformado	0	1
		51. Porcentaje de niños/niñas menores de 1 año registrados según lugar de nacimiento	ND	75
Derechos de protección	Ningún maltratado, abusado o víctima del conflicto interno generado por grupos ajenos a la ley	52. Número de casos de maltrato denunciados en niños, niñas y adolescentes entre 0 y 17 años	36	0
		53. Número de casos de denuncia por abuso sexual en niños, niñas y adolescentes entre 0 y 17 años	2	0
		54. Número de casos de informes periciales sexo lógicos en menores de 18 años	ND	0
		55. Tasa de informes periciales sexo lógicos en menores de 18 años	ND	0
		56. Número de valoraciones medico legales por presunto delito de maltrato infantil	ND	0
		57. Porcentaje de niños/niñas adolescentes entre 0 y 17 años que son víctimas de minas anti persona y municiones sin explotar	0	0
		58. Porcentaje de personas entre 0 y 58 años desplazados por la violencia	76	76
		59. Número de niños, niñas y adolescentes entre 5 y 17 años que participan en una actividad remunerada o no	ND	0
		60. Número de niños, niñas y adolescentes entre 5 y 17 años que trabajan 15 o más horas en oficios del hogar.	ND	0
		61. Número de niños, niñas y adolescentes entre 0 y 17 años explotados sexualmente	0	0
		62. Número de adolescentes entre 14 y 17 años infractores de la ley penal vinculados a procesos judiciales	0	0
		63. Número de adolescentes entre 14 y 17 años infractores de la ley penal reincidentes	0	0
64. Porcentaje de adolescentes entre 14 y 17 años privados de la libertad procesados conforme a la ley	0	0		

Fuente: Diagnostico Situacional de Infancia y Adolescencia, Mayo 2009



República de Colombia
Departamento De Boyacá
CONCEJO MUNICIPAL



Arcabuco Boyacá

Se requiere con urgencia, implementar un sistema de información que permita disponer de información actualizada para su correspondiente monitoreo.

- c. Casos atendidos por la comisaria de familias años 2008-2011 para la protección y defensa de los derechos de las niñas, los niños, adolescentes y jóvenes.
- **Violencia Intrafamiliar.** Se recibieron 210 quejas por maltrato por parte de un miembro de la familia hacia otro. En estos casos se cumple con lo establecido en la ley 575 de 2000, modifica por la Ley 1257 de 2008, mediante oficio se remite a la víctima a la ESE Centro de Salud del Municipio de Arcabuco para que se realice reconocimiento médico legal, se realiza diligencia de conminación al denunciado y de ser preciso se solicita protección y acompañamiento a La victima por parte de la Policía Nacional.
- **Restablecimiento de Derechos.** Se atendieron 193 en los que se han visto vulnerados los derechos de los niños, en los cuales se han tomado las medidas de restablecimiento de derechos mencionadas en el artículo 53 de la Ley 109 de 2006.
- **Conciliaciones.** Se realizaron 255 conciliaciones en materia de familia.
- **Fijación de cuota alimentaria.** Se realizaron 118 las cuales tienen como finalidad determinar la Cuota Alimentaria mediante conciliación, no obstante cuando no se llega a ningún acuerdo conciliatorio entre las partes o cuando la persona citada no se presenta mostrando así su falta de ánimo conciliatorio, la Comisaria declara fallida la conciliación y fija cuota alimentaria provisional si alguna de las partes no está de acuerdo con dicha cuota puede objetarla dentro de los cinco días hábiles siguientes caso en el cual la Comisaria de Familia remitirá informe al Juez que suple la demanda.



República de Colombia
Departamento De Boyacá
CONCEJO MUNICIPAL
Arcabuco Boyacá



- Custodias provisionales. Se recibieron 45 solicitudes.
- Denuncias: Se ha recibido a prevención 18 denuncias a partir del año 2011. Las cuales son remitidas a la Oficina de Asignaciones de la Fiscalía General de la Nación, de la ciudad de Tunja, en temas como inasistencia alimentaria, violencia intrafamiliar y ejercicio arbitrario de la custodia. Para lo cual se efectuaron 39 liquidaciones con el fin de determinar cuotas alimentarias adeudadas.
- Diligencia previa de reconocimiento voluntario de la paternidad. Se realizaron 45 diligencias previas de reconocimiento voluntario de la paternidad.
- Procesos de fijación paterna o investigación de la paternidad. Se realizaron 4 demandas de Filiación Paterna (Filiación Extramatrimonial), para lo cual se toman las declaraciones a las personas que inician proceso de filiación paterna, de igual forma se ayuda a las personas a organizar la documentación requerida para el proceso se elabora la demanda y se radica en los juzgados de familia de circuito de Tunja, informando al ICBF con el objeto de que sea asignada Defensora de Familia para que le haga seguimiento al proceso.
- Capacitaciones: Se realizaron capacitaciones las cuales han tenido como eje temático las funciones de la Comisaria de Familia; la importancia de la educación en valores, violencia intrafamiliar, el conflicto y la comunicación, pautas de crianza, entre otras, de igual forma se proyectan videos educativos; las cuales han sido dirigidas a diferentes grupos poblacionales



República de Colombia
Departamento De Boyacá
CONCEJO MUNICIPAL



Arcabuco Boyacá

de la comunidad, quienes se han convertido en multiplicadores de la existencia de dicha oficina en nuestro municipio y su importancia.

Tabla 63. Casos atendidos por la comisaria de familia

CASOS	2008	2009	2010	2011
Incremento de Cuota	5	6	3	3
Reducción de Cuota	2	0	0	1
Reconocimiento de la Paternidad	13	14	5	13
Control Cuota	1	0	0	0
Desvinculación de Custodia	1	0	0	0
Restablecimiento de Derechos	23	36	31	22
Incumplimiento de Cuota	4	2	2	0
Exoneración de cuota	1	0	1	0
Medida de Protección	40	76	53	0
Fijación de cuota alimentos	24	36	30	28
Custodia	8	15	0	11
Permiso de Trabajo	0	2	0	0
Amonestación	0	1	0	0
Custodia Provisional	0	0	11	0
Separación de Cuerpos	0	0	5	3
Investigación de la Paternidad	0	0	0	4
TOTAL	122	188	141	85

Fuente: Informe Comisaría de Familia 2012

Se presenta deficiencia en los indicadores por cuanto no se cuenta con datos recientes en algunos casos y en otros no están disponibles

d. Desayunos Infantiles

Gracias al apoyo del Bienestar Familiar el municipio ha desarrollado un programa a favor de los niños y niñas menores de 5 años que le ha permitido atender a 186 beneficiarios.



República de Colombia
Departamento De Boyacá
CONCEJO MUNICIPAL
Arcabuco Boyacá



e. Familias en Acción

El programa familias en acción ha otorgado un apoyo monetario directo a las madres beneficiarias comprometiéndolas a garantizar la asistencia de los niños a estudiar y llevándolos a citas médicas para controles, beneficiando a 321 familias del nivel 1 y en condición de desplazamiento, 396 menores vinculados al sistema educativo y 205 menores de 7 años que reciben un subsidio por nutrición.

ZONA: MUNICIPIO ARCABUCO		Usuario que genera: Universidad Pontificia Bolivariana Operador MCR 017		Fecha de Generación del Reporte:		27/01/201 2	
REPORTE DE FAMILIAS UNIDOS PARA CONSEJO DE POLITICA SOCIAL							
Acción Social <small>Presidencia Instituto de Colombia Agencia Presidencial para la Acción Social y la Cooperación Internacional</small>				Unidos <small>Presidencia República de Colombia como uno por la prosperidad de todos</small>			
POBLACIÓN VINCULADA A UNIDOS EN EL TERRITORIO							
Familias	Cantidad	%	Personas	Cantidad	%		
Sisbén 1	242	93,8%	Hombres	295	46,5%		
Desplazadas	16	6,2%	Mujeres	340	53,5%		
Indígenas (Piloto)	0	0,0%	Total por Sexo	635	100%		
Total por Origen	258	100%	Menores de 18	258	40,6%		
Cabecera municipal	23	8,9%	Entre 18 y 60	289	45,5%		
Rural dispersa	233	90,8%	Mayores de 60	88	13,9%		
Centro poblado	2	0,8%	Total por edad	635	100%		
Total por Ubicación	258	100%	Indígenas	0	0,0%		
			ROM o Gitano	0	0,0%		
			Afro descendiente	0	0,0%		
			Palenquero	0	0,0%		
			Raizal del Archipiélago	0	0,0%		
			Ninguna de los anteriores	635	100,0%		
			Total por Etnias	635	100%		
ESTADO DE LOGROS BASICOS DEL TERRITORIO							



República de Colombia
Departamento De Boyacá
CONCEJO MUNICIPAL
Arcabuco Boyacá



TOTAL FAMILIAS CON LOGROS CALCULADOS (1)	183							TOTAL INDIVIDUOS CON LOGROS CALCULADOS	623												
LOGRO	ESTADO POR FAMILIAS							ESTADO POR PERSONAS (2)													
	TA	A	%	PA	%	NA	%	G	%	TA	A	%	PA	%	NA	%	G	%			
1. Documentos de identificación	183	163	89,1%	8	4,4%		0,0%	12	6,6%	623	599	96,1%	17	2,7%		0,0%	7	1,1%			
2. Libreta militar	84	31	36,9%	52	61,9%	99	54,1%	1	1,2%	102	40	39,2%	62	60,8%	52	83,6%		0,0%			
3. Información de SISBEN	183	57	31,1%	126	68,9%		0,0%		0,0%	623	319	51,2%	304	48,8%		0,0%		0,0%			
4. Sustento de adultos mayores	71	20	28,2%	51	71,8%	11	61,2%		0,0%	N.A.	N.A.	N.A.	N.A.	N.A.	N.A.	N.A.	N.A.	N.A.			
5. Ocupación o sustento (mayores de 15 años)	157	113	72,0%	44	28,0%	26	14,2%		0,0%	N.A.	N.A.	N.A.	N.A.	N.A.	N.A.	N.A.	N.A.	N.A.			
6. Capacidades personales para la empleabilidad	155	4	2,6%	151	97,4%	28	15,3%		0,0%	313	35	11,2%	278	88,8%	310	49,8%		0,0%			
7. Activos del hogar para desarrollar actividad productiva	155	2	1,3%	153	98,7%	28	15,3%		0,0%	N.A.	N.A.	N.A.	N.A.	N.A.	N.A.	N.A.	N.A.	N.A.			
8. Atención Integral a niños	38	17	44,7%	16	42,1%	14	79,2%	5	13,2%	49	19	38,8%	27	55,1%	57	92,1%	3	6,1%			
9. Vinculación de niños al sistema educativo	92	59	64,1%	33	35,9%	91	49,7%		0,0%	194	153	78,9%	41	21,1%	429	68,9%		0,0%			
10. Alfabetización de adultos	170	132	77,6%	38	22,4%	13	7,1%		0,0%	314	271	86,3%	43	13,7%	309	49,6%		0,0%			
11. Educación superior o formación para el trabajo	20	8	40,0%	12	60,0%	16	89,1%		0,0%	273	13	48,1%	14	51,9%	59	95,7%		0,0%			
12. Trabajo infantil	85	81	95,3%	4	4,7%	98	53,6%		0,0%	167	157	97,5%	4	2,5%	46	74,2%		0,0%			
13. Afiliación en salud	183	178	97,3%		0,0%		0,0%	5	2,7%	623	617	99,0%	5	0,8%		0,0%	1	0,2%			
14. Acceso a promoción en Salud	183	72	39,3%	80	43,7%		0,0%	31	16,9%	623	439	70,5%	17	27,4%		0,0%	13	2,1%			
15. Conocimiento de métodos de planificación	183	67	36,6%	10	5,5%		0,0%	14	7,7%	439	245	55,8%	18	42,8%	18	29,5%	6	1,4%			
16. Vacunación de niños	43	39	90,7%		0,0%	14	76,5%	4	9,3%	49	43	87,8%	5	10,2%	57	92,1%	1	2,0%			
17. Atención de mujeres gestantes	5	3	60,0%	2	40,0%	17	97,3%		0,0%	5	3	60,0%	2	40,0%	61	99,2%		0,0%			
18. Detección temprana de alteraciones de crecimiento	76	47	61,8%	29	38,2%	10	58,5%		0,0%	131	90	68,7%	41	31,3%	49	79,0%		0,0%			
19. Prevención de cáncer de cuello uterino y mama	151	22	14,6%	45	29,8%	32	17,5%	84	55,6%	167	23	13,8%	11	70,1%	45	73,2%	27	16,2%			
20. Rehabilitación y ayudas técnicas de discapacitados	33	13	39,4%	18	54,5%	15	82,0%	2	6,1%	40	18	45,0%	22	55,0%	58	93,6%		0,0%			
21. Hábitos para la alimentación	183	84	45,9%	92	50,3%		0,0%	7	3,8%	N.A.	N.A.	N.A.	N.A.	N.A.	N.A.	N.A.	N.A.	N.A.			



República de Colombia
Departamento De Boyacá
CONCEJO MUNICIPAL



Arcabuco Boyacá

22. Consumo de alimentos variados y de manera saludable	183		0,0%	179	97,8%		0,0%	4	2,2%	618		0,0%	618	100,0%	5	0,8%		0,0%
23. Lactancia materna exclusiva	3	3	100,0%		0,0%	180	98,4%		0,0%	3	3	100,0%		0,0%	620	99,5%		0,0%
24. Agua potable	183	60	32,8%	121	66,1%		0,0%	2	1,1%	N.A	N.A	N.A	N.A	N.A	N.A	N.A	N.A	N.A
25. Manejo de basuras	183	165	90,2%	17	9,3%		0,0%	1	0,5%	N.A	N.A	N.A	N.A	N.A	N.A	N.A	N.A	N.A
26. Sistema de energía convencional o alternativa	183	164	89,6%	17	9,3%		0,0%	2	1,1%	N.A	N.A	N.A	N.A	N.A	N.A	N.A	N.A	N.A
27. Espacios diferenciados en la vivienda	183	180	98,4%	3	1,6%		0,0%		0,0%	N.A	N.A	N.A	N.A	N.A	N.A	N.A	N.A	N.A
28. Hacinamiento	183	95	51,9%	84	45,9%		0,0%	4	2,2%	N.A	N.A	N.A	N.A	N.A	N.A	N.A	N.A	N.A
29. Pisos de la vivienda	183	149	81,4%	32	17,5%		0,0%	2	1,1%	N.A	N.A	N.A	N.A	N.A	N.A	N.A	N.A	N.A
30. Implementos para dormir y alimentarse	183	134	73,2%	44	24,0%		0,0%	5	2,7%	N.A	N.A	N.A	N.A	N.A	N.A	N.A	N.A	N.A
31. Sistema de comunicaciones	183	69	37,7%	35	19,1%		0,0%	79	43,2%	N.A	N.A	N.A	N.A	N.A	N.A	N.A	N.A	N.A
32. Materiales adecuados de la vivienda	183	87	47,5%	89	48,6%		0,0%	7	3,8%	N.A	N.A	N.A	N.A	N.A	N.A	N.A	N.A	N.A
33. Iluminación, ventilación natural y privacidad	183	75	41,0%	105	57,4%		0,0%	3	1,6%	N.A	N.A	N.A	N.A	N.A	N.A	N.A	N.A	N.A
34. Seguimiento al Plan Familiar	183		0,0%	13	7,1%		0,0%	170	92,9%	N.A	N.A	N.A	N.A	N.A	N.A	N.A	N.A	N.A
35. Atención víctimas de violencia intrafamiliar y sexual	183	50	27,3%	132	72,1%		0,0%	1	0,5%	623	37,9%	382	61,3%		0,0%	5	0,8%	
36. Participación comunitaria	183	62	33,9%	119	65,0%		0,0%	2	1,1%	488	26,8%	54,9%	217	61,3%	135	21,7%	3	0,6%
37. Pautas de crianza humanizada	56	8	14,3%	48	85,7%	127	69,4%		0,0%	N.A	N.A	N.A	N.A	N.A	N.A	N.A	N.A	N.A
38. Normas de convivencia familiar y resolución de conflictos	183	13	7,1%	170	92,9%		0,0%		0,0%	N.A	N.A	N.A	N.A	N.A	N.A	N.A	N.A	N.A
39. Cuidado de la persona en situación de discapacidad	34	11	32,4%	21	61,8%	149	81,4%	2	5,9%	42	15	35,7%	26	61,9%	581	93,3%	1	2,4%
40. Ahorro de la familia	183	9	4,9%	141	77,0%		0,0%	33	18,0%	N.A	N.A	N.A	N.A	N.A	N.A	N.A	N.A	N.A
41. Conocimiento de servicios financieros	183	177	96,7%	6	3,3%		0,0%		0,0%	N.A	N.A	N.A	N.A	N.A	N.A	N.A	N.A	N.A
42. Crédito (mecanismos formales o grupos de ahorro y crédito)	43	35	81,4%	8	18,6%	140	76,5%		0,0%	N.A	N.A	N.A	N.A	N.A	N.A	N.A	N.A	N.A
43. Conocimiento de mecanismos de resolución de	183	14	7,7%	167	91,3%		0,0%	2	1,1%	394	69	17,5%	323	82,0%	229	36,8%	2	0,5%



República de Colombia
Departamento De Boyacá
CONCEJO MUNICIPAL



Arcabuco Boyacá

conflictos																
44. Atención de operadores de justicia	29	18	62,1%	11	37,9%	15	84,2%	0,0%	46	27	58,7%	19	41,3%	57	92,6%	0,0%
45. Acompañamiento a familia en situación de desplazamiento	11	11	100,0%	0,0%	17	94,0%	0,0%	N.A	N.A	N.A	N.A	N.A	N.A	N.A	N.A	N.A

A =

ALCANZADO

PA = POR

ALCANZAR

N.A = NO

APLICA

G = GESTIONADO

Notas:

(1) El dato de familias con cálculo de logros puede variar del total de familias vinculadas a JUNTOS, por cuanto hay familias que tienen acompañamiento pero aún no se les calcula logros por que pueden estar en validación de línea de base, u otro procedimiento.

(2) Es importante tener en cuenta que existen logros que son medibles solo para la familia, por lo tanto no tienen medición para las personas. En este caso se indica N.A.

OTROS INDICADORES DEL TERRITORIO	CANTIDAD
Personas en situación de discapacidad	44
Adultos desocupados (Hombres y mujeres entre 18 y 65 años)	6
Adolescentes embarazadas o lactando (Niñas entre 10 y 15 años)	0
Hogares con señales de riesgo alto en dinámica familiar (Violencia intrafamiliar, abuso sexual, trabajo infantil, consumo de drogas o embarazo adolescente)	95

1.4.1.2.4. Dimensión Económica.

Fomento al Desarrollo Económico. No se evidencia la ejecución de estrategias dirigidas desde la administración municipal que conlleven al fomento del Desarrollo Económico, los procesos de investigación realizados presentan restricción de recursos, la conectividad es un factor que limita la incorporación de Arcabuco y su economía en los contextos regionales y nacionales.

1.4.1.2.4.1. Sector Primario

El municipio de Arcabuco sustenta su economía en la actividad agropecuaria, el principal cultivo es la papa, seguida de frutales como mora, uchuva, feijoa, pera, manzana y cerezo; se presentan dificultades por el fraccionamiento y la falsa



República de Colombia
Departamento De Boyacá
CONCEJO MUNICIPAL



Arcabuco Boyacá

tradición de los predios, presentando una unidad agrícola familiar promedio, municipal de 9,0 hectáreas. El mayor ingreso de sus habitantes se obtiene a través de este sector.

De conformidad a las evaluaciones agropecuarias, se observa que la actividad ganadera en el municipio de Arcabuco se concentran en un 50% en doble propósito, seguido de ganadería para leche con el 35.5% y de menor proporción para carne. Ver tabla 64.

Tabla 64. Ganadería

GANADERIA		
PROPOSITO	RAZA O CRUCE PREDOMINANTE	UNIDADES PRODUCTORAS
LECHE	HOLSTEIN	300
CARNE	GXR	100
DOBLE PROPOSITO	NORMANDO	400

Fuente. Evaluaciones Agropecuarias

La asistencia técnica en este sector es regular, aunque existen pastos y praderas para su aprovechamiento ganadero, se deben adelantar programas de mejoramiento de razas impulsados por la administración municipal, donde se subsidie parte del proceso, que permitan aumentar la producción de leche y de carne, la comunidad solicita se capacite en vacunación animal; los precios y la ola invernal causaron debilitamiento en los ingresos de los campesinos. De igual manera se deben promover acciones para mejoramiento de pastos y técnicas de alimentación del ganado como el ensilaje.

La explotación porcina en Arcabuco se presenta en 3 ciclos por año, están registradas 20 granjas productoras estimando una producción de 480. al igual que en los vacunos se requiere generar un proyecto de mejoramiento genético. De igual manera se debe prestar atención a los residuos generados por las cocheras para evitar afecciones al medio ambiente.



República de Colombia
Departamento De Boyacá
CONCEJO MUNICIPAL



Arcabuco Boyacá

Tabla 65. Levante y ceba porcinos

LEVANTE Y CEBA PORCINOS			
GRANJAS PRODUCTORAS	CICLOS POR AÑO	CERDOS POR CICLO	PRODUCCION ESTIMADA
20	3	8	480

Fuente. Evaluaciones Agropecuarias

El sector avícola en Arcabuco concentra sus esfuerzos en aves de postura, en 4 ciclos, con un inventario anual de 12.000 animales. No se registran aves de engorde.

Tabla 66. Producción Avícola

PRODUCCION AVICOLA				
AVES DE POSTURA GRANJAS PRODUCTORAS	AVES DE POSTURA CICLOS DE PRODUCCION AL AÑO	AVES DE POSTURA POR GRANJA EN UN (1) CICLO	AVES DE POSTURA INVENTARIO ANUAL	INVENTARIO O PROMEDIO MUNICIPAL DE AVES DE TRASPATIO
1	4	3,000	12,000	2,000

Fuente. Evaluaciones Agropecuarias

La principal problemática del sector agropecuario se traduce en: altos costos de insumos, aparición de plagas y enfermedades, bajo nivel tecnológico, saturación de los suelos, afectaciones por ola invernal, falta de asistencia técnica, bajos precios, baja promoción de otros cultivos y especies menores. No existen procesos agroindustriales en el Municipio.

No se presentan explotaciones forestales ni mineras de gran escala, tan solo la explotación de arcillas a cargo de la empresa SUMICOL.

1.4.1.2.4.2. Sector secundario.

En Arcabuco se encuentra representado por pequeñas unidades de negocios, como cafeterías, restaurantes, panaderías, misceláneas, locales de venta de



República de Colombia
Departamento De Boyacá
CONCEJO MUNICIPAL



Arcabuco Boyacá

celulares. No se han realizado procesos de marketing territorial que unifiquen y promuevan la identidad de los productos.

1.4.1.2.4.3. Sector Terciario.

La actividad que más se destaca en este sector son los locales comerciales de venta de amasijos y los derivados de los lácteos, agrupando aproximadamente 35.

El Ordenamiento Territorial resalta tan solo organizaciones de explotadores de arcilla – ARCIBOY, la empresa para mantenimiento manual de vías ARCABOY y la empresa de servicio de transporte público ARCATRANS.

1.4.1.2.4.4. Sector Cuaternario.

A pesar que Arcabuco presenta riquezas eco sistémicas, se han generado algunos procesos de investigación científica de la biodiversidad existente y de su oferta que deben ser apoyados.

1.4.1.2.4.5. Protección y Promoción del empleo

Las fuentes de empleo son escasas en Arcabuco, las existentes son generadas en mayoría por el sector agropecuario en trabajos familiares de industrias caseras de amasijos y lácteos, los cuales ocupan mano de obra familiar entre una y cuatro personas en cada establecimiento , no se motiva el emprendimiento .

Tabla 67. Indicador PEA

INDICADORES	NACION	DEPARTAMENTO	ARCABUCO
PEA	ND	41.47	29.52
Edad de trabajar	78.5	78.6	*60.22

Fuente. DANE



República de Colombia
Departamento De Boyacá
CONCEJO MUNICIPAL



Arcabuco Boyacá

La mayor proporción de personas económicamente activas tiene edades entre 15 – 19 y 20 -24 años. Los siguientes grupos de edad con mayor representación de la PEA en el municipio corresponden de 35 – 39 años. Entre tanto, las personas entre 40 – 44 años constituyen el grupo de edad minoritario. La participación del sexo masculino en la PEA es predominante en todos los rangos de población analizados.

1.4.1.2.4.6. Competitividad e innovación.

Se presenta debilidad en la ejecución de proyectos tendientes a generar condiciones para el aprovechamiento de las capacidades territoriales y de sus pobladores. La baja capacidad empresarial y asociativa no permite que se generen procesos innovadores, ni que se oferten volúmenes importantes de producción. Arcabuco debe planificar su producción e incorporarla a procesos agroindustriales que promueven la nación y el departamento.

La aptitud del suelo permite de manera organizada ejercer actividades agrícolas y pecuarias, en las zonas establecidas para tal fin en el EOT; que de manera asociada y organizada pueden ofertar productos que otras regiones del país están demandando. El departamento de Boyacá en su Plan de Desarrollo promueve la asociación con Bogotá y Cundinamarca, factor que debe aprovecharse para generar dinámicas económicas que favorezcan a los productores Arcabucqueños.

La localización estratégica de Arcabuco le permite liderar procesos de asociatividad regional, con los municipios de la provincia de Ricaurte y de la provincia del Centro.

1.4.1.2.4.7. Desarrollo Rural y Asistencia Técnica.

En Arcabuco la asistencia técnica rural se ha venido prestando a través del Servicio de Asistencia Técnica Rural – SATR, donde se ejecutan proyectos



República de Colombia
Departamento De Boyacá
CONCEJO MUNICIPAL



Arcabuco Boyacá

anuales, el fomento de asociaciones de agricultores y ganaderos es bajo, la identificación de nuevos mercados es nula, no se aprovecha la localización del municipio y su vía de acceso para la comercialización de productos.

Formalmente no se registran asociaciones de productores ni comercializadoras, lo cual debilita la competitividad local y la presencia de intermediarios que imponen las condiciones del mercado. El Concejo Municipal de Desarrollo Rural no se encuentra funcionando lo cual debilita los procesos agropecuarios y de desarrollo rural. La promoción a actividades agroindustriales es baja y debe ser articulada a los procesos impulsados por el departamento para fortalecer el potencial local partir de las condiciones territoriales.

1.4.1.2.4.8. Desarrollo del turismo.

Arcabuco presenta una dinámica turística importante al situarse en un paso obligatorio del centro del departamento y del país a la costa atlántica, razón por la cual el sector gastronómico se ve favorecido de esta situación; sin embargo no existe la organización para promover de manera planificada el sector

De igual manera, la riqueza ambiental y paisajística se convierte en una oportunidad de generación de ingresos siempre y cuando se dé con criterios de sostenibilidad y sustentabilidad. Cuenta con una infraestructura hotelera que debe ser promocionada para que el turismo en el municipio no sea de paso.

Arcabuco hace parte de las rutas seguras “Vive Colombia”, sin embargo no se promocionan las bondades locales, se sugiere articular las acciones de la administración municipal con el sector educativo. Arcabuco ha presentado una infraestructura para la práctica de deportes que debe ser aprovechada como factor de turismo. Se debe generar un portafolio que promueva el sector gastronómico, eco turístico, deportivo y religioso.



República de Colombia
Departamento De Boyacá
CONCEJO MUNICIPAL



Arcabuco Boyacá

1.4.1.2.5. Dimensión político – administrativa.

1.4.1.2.5.1. Desarrollo Comunitario.

La participación de la comunidad en los procesos de toma de decisiones es muy baja, la intervención en procesos de desarrollo del municipio es mínimo; están creados concejos consultivos como el de planeación y el de juventud que no operan con la periodicidad y la dinámica esperada, el tema que motiva algo de participación es el relacionado con los servicios públicos tanto en el perímetro urbano como en el sector rural a través de las juntas administradoras. Se encuentran conformadas las Juntas de Acción Comunal con representación en cada vereda, sus limitantes impiden mayor participación en la gestión local, en el presente mes se efectuaron las elecciones de dignatarios para las distintas JAC existentes.

1.4.1.2.5.2. Fortalecimiento Institucional.

El recurso humano es limitado para cumplir la misión institucional, la dependencia de los recursos de transferencias impide que se generen inversiones para modernizar la infraestructura tecnológica y de recursos humanos y financieros.

Los manuales se encuentran desactualizados, se debe fortalecer el Banco de Proyectos de Inversión Municipal, la implementación de un Sistema Integrado de Gestión que permita que el municipio sea certificado en algún proceso. A pesar que se dispone de sistemas de información, no se encuentra en red, los equipos requieren de permanente mantenimiento y de modernización. Ver Tabla.



República de Colombia
Departamento De Boyacá
CONCEJO MUNICIPAL
Arcabuco Boyacá



Tabla 68. Personal Alcaldía Municipal

NOMBRE	CARGO
Jairo Ruiz Salazar	Alcalde
Edwin Darío Cruz Mora	Asesor Jurídico
Reyneiro Fernando García N.	Secretario de Planeación
Marleny Rodríguez Pineda	Secretaria de Gobierno
Nubia Camacho Cárdenas	Secretaria de Hacienda
Nancy García López	Técnico Administrativo
Yeffer Javier López Bustos	Auxiliar Administrativo
Héctor Armando Acero	Auxiliar Administrativo
Nancy Pedraza López	Auxiliar Administrativo
María Liliana Sarmiento	Auxiliar Administrativo
Reinaldo Cabrera López	Auxiliar Administrativo
Rosa Amelia Ruiz	Auxiliar de Servicios
Reynaldo Rodríguez	Auxiliar de Servicios
Carlos O Bautista Rojas	Conductor Mecánico
Carlos Julio Torres	Conductor Mecánico
Ricardo Reyes	Operador de Maquinaria
María Helena Rosas Naranjo	Inspector de Policía.

Fuente. Alcaldía Municipal 2012.





República de Colombia
Departamento De Boyacá
CONCEJO MUNICIPAL
Arcabuco Boyacá



CUMPLIMIENTO DE NORMAS ESTRATÉGICAS ANTICORRUPCIÓN

BOYACA

ÍNDICE DE GOBIERNO ABIERTO (IGA) 2010 - 2011

RESULTADOS - ALCALDÍAS MUNICIPALES

Municipio.	ARCABUCO	Dpto.	BOYACA	Dane.	15051
Alcalde (sa).	JAIRO RUIZ SALAZAR	C/ria.	6		

En el marco de su acción preventiva y de monitoreo de normas estratégicas de lucha contra la corrupción en la gestión pública territorial, la PGN aplicó a nivel nacional el Índice de Gobierno Abierto (IGA), para el periodo 2010-2011. A continuación se presentan los resultados obtenidos por su municipio en los diferentes indicadores que componen el índice.

	PROMEDIO		MUNICIPIO	
	Nacional	Departamental	Puntaje	Ranking
ÍNDICE DE GOBIERNO ABIERTO (IGA)	49,9	50,3	63,1	154
NIVEL DE ALERTA	63,1			

INDICADORES

1. CONTROL INTERNO				
1.1. Nivel de implementación del Modelo Estándar de Control Interno (MECI)	68,05	68,65	99,98	37
Subsistema de Control Estratégico:	71	73	100	N/A
Subsistema de Control de Gestión	70	72	100	N/A
Subsistema de Control de Evaluación	60	57	100	N/A
2. ALMACENAMIENTO DE LA INFORMACIÓN				
2.1. implementación de la Ley de Archivos	29,10	14,66	13,33	641
3. EXPOSICIÓN DE LA INFORMACIÓN				
3.1. Visibilidad de la Contratación	41,15	50,96	100,00	2
3.1.1. Publicación contratos en el SECOP	25	35	100	N/A
3.1.2. Actualización de procesos contractuales publicados en el SECOP	62	72	100	N/A
3.1.3. Reporte del Plan de Compras	52	63	100	N/A
3.2. Cumplimiento de la Estrategia Gobierno en Línea (Fase de Información)	60,23	65,10	71,15	176
3.3. Reporte a Sistemas Estratégicos de Información	71,86	77,22	80,07	310
3.3.1. Nivel de Reporte al SISBEN	91	93	98	N/A
3.3.2. Nivel de reporte FUT	68	74	81	N/A
3.3.3. Nivel de Reporte SUI	56	61	61	N/A
3.3.4. Nivel de reporte SICEP	87	97	100	N/A
4. DIÁLOGO DE LA INFORMACIÓN				
4.1. Audiencias Públicas	54,84	54,39	50,00	750
4.1. Atención al ciudadano a través de las TIC - Gobierno en Línea	37,66	35,01	27,06	844
4.1.1. Fase Interacción	55	54	49	N/A
4.1.2. Fase Transacción	20	16	5	N/A



República de Colombia
Departamento De Boyacá
CONCEJO MUNICIPAL



Arcabuco Boyacá

No se cuenta con Plan Anual de Capacitación y la gestión documental es débil. Se ha iniciado el proceso de gobierno pero no ha tenido continuidad.

Tabla 69. Reconocimiento y Valoración de Situaciones Problemáticas

DIMENSION	PROBLEMA LEVE	PROBLEMA GRAVE	PROBLEMA MUY GRAVE
AMBIENTE NATURAL	Se cuenta con el EOT el cual se encuentra en tercera vigencia, debe ser revisado y actualizado, existe baja implementación del instrumento y apropiación de la comunidad.	Existe debilidad en gestión de riesgo, no se cuenta con los instrumentos para su inclusión en el Ordenamiento Territorial, la población se afecta por eventos naturales y antrópicos	Se presenta contaminación de fuentes hídricas por descarga de vertimientos de aguas residuales y de explotación de canteras, y disposición de recipientes de agroquímicos en ríos y quebradas, especialmente en el río Pomeca, debido a actividades agropecuarias de la comunidad. Se cuenta con una reserva forestal.
AMBIENTE CONSTRUIDO	En Arcabuco se cuenta con infraestructuras sociales adecuadas, requieren de mejoramiento y dotación, existen infraestructuras Subutilizadas (piscina, patinaje).	Se dispone de una infraestructura vial suficiente con buenas vías de acceso, sin embargo la malla veredal se encuentra afectada por la ola invernal y la falta de obras de arte.	En el perímetro urbano se cuenta con una cobertura de acueducto del 100% y en el sector rural es de 52%, el alcantarillado urbano tiene una cobertura del 99% y en el sector rural del 1%, la recolección de basura en el sector urbano es del 99% y en el sector rural del 2%, se requiere la construcción de 165 hogares no cuentan con conexión a alcantarillado y pozo séptico No se cuenta con infraestructuras que jalonan la agroindustria y el desarrollo económico local; se adolece de promoción de valores agregados a los productos del municipio, no hay mercado local, no existen centros de acopio, no hay matadero, ni plaza de ferias.



República de Colombia
Departamento De Boyacá
CONCEJO MUNICIPAL



Arcabuco Boyacá

SOCIOCULTURAL	Salud. Dispone de una infraestructura recientemente construida la cual demanda de dotación y asignación de recursos médicos y paramédicos. En la vereda Quirvaquirá 1 existe un centro de salud que debe fortalecerse.	Se presentan casos de violencia intrafamiliar, gran números de desplazados, algunas coberturas de vacunación están muy bajas, se las coberturas de los programas sociales es insuficiente,	13% de viviendas en materiales como madera, guadua y caña, los cuales deben tener atención preferencial en los programas de mejoramiento, déficit de 80 viviendas, reubicación de 13
ECONOMICA	Se presenta debilidad en la ejecución de proyectos tendientes a generar condiciones para el aprovechamiento de las capacidades territoriales y de sus pobladores. La baja capacidad empresarial y asociativa no permite que se generen procesos innovadores, ni que se oferten volúmenes importantes de producción.	Formalmente no se registran asociaciones de productores ni comercializadoras, lo cual debilita la competitividad local y la presencia de intermediarios que imponen las condiciones del mercado. El Concejo Municipal de Desarrollo Rural no se encuentra funcionando lo cual debilita los procesos agropecuarios y de desarrollo rural.	No se cuenta con infraestructuras que jalonan la agroindustria y el desarrollo económico local; se adolece de promoción de valores agregados a los productos del municipio, no hay mercado local, no existen centros de acopio, no hay matadero, ni plaza de ferias.
POLITICA ADMINISTRATIVA	El recurso humano en limitado para cumplir la misión institucional, Procesos de Integración Regional Nulos	Fortalecimiento Institucional. Otros. Integración Regional.	. La participación de la comunidad en los procesos de toma de decisiones es muy baja, la intervención en procesos de desarrollo del municipio es mínimo

Fuente. Recopilación de información Plan de Desarrollo 2012-2015



2. COMPONENTE DE PARTICIPACION COMUNITARIA EN LA CONSTRUCCION DEL PLAN.

Con el propósito de permitir y enriquecer el Plan de Desarrollo Municipal a través de la experiencia cotidiana de la comunidad y del sentimiento continuo de problemáticas, oportunidades y vivencias del entorno, se montó la estrategia denominada ALIANZAS PARA EL PROGRESO, convirtiéndose en el primer escenario de contacto entre las nuevas autoridades y la comunidad.



República de Colombia
Departamento De Boyacá
CONCEJO MUNICIPAL



Arcabuco Boyacá

La administración municipal en pleno, salió entusiasta al encuentro con sus Paisanos, principio y fin de las acciones de gobierno, se realizaron mesas temáticas de: Población, Salud, Educación, Cultura, Deporte, Agua Potable y Saneamiento Básico, sector agropecuario, Grupos especiales, Seguridad, Empleo, Infraestructura Vial y Medio Ambiente, donde cada uno de los participantes se integraba con sus aportes a la mesas de interés, posteriormente la comunidad eligió el relator de su mesa, para posteriormente, en un debate con todos los asistentes identificar las problemáticas y posibles soluciones.

Se realizaron los Alianzas Para el Progreso en la totalidad de las veredas de Arcabuco y en el perímetro Urbano, participaron niños, niñas, adolescentes, jóvenes, adultos, Mujeres, Hombres, Discapacitados, profesores, agricultores, profesionales, en fin ese diverso y rica población Arcabuqueño, logrando una participación de 620 personas que quedaron registradas en las listas de asistencia.

Se enriqueció el proceso con la participación de los Honorables Concejales, quienes aportaron sus conocimientos sobre el territorio y compartieron la visión de lo que realmente esperamos de Arcabuco.

El propósito de las Alianzas Para el Progreso, se ha cumplido, por cuanto se generaron compromisos del gobierno y de la comunidad, que indudablemente se cristalizan es este documento y que muy seguramente, al paso del cuatrienio encontraremos un ARCABUCO SIN DIFERENCIAS, encaminado por las rutas del progreso.

2.1. SECTOR SALUD



República de Colombia
Departamento De Boyacá
CONCEJO MUNICIPAL



Arcabuco Boyacá

Tabla 70. Componente Sector Salud

PROBLEMA	CAUSAS DEL PROBLEMA	POSIBLES SOLUCIONES
En las oficinas de la EPS, no cumplen con los horarios.	Horario reducido.	Ampliar el horario de atención al público.
Demasiada tramitología para autorizar exámenes.	Falta orientación por parte de la EPS para con los afiliados.	Adoptar medidas que permitan que se les brinde información a los usuarios, para tramitar las autorizaciones.
En el centro de salud no respetan el turno de llegada y atienden por preferencias.	Asignan las citas con preferencias.	Adoptar medidas que permitan la asignación en el orden de llegada, respetando los procesos.
No contestan el teléfono para solicitar citas.	La persona encargada de la asignación de citas por teléfono, no contesta el teléfono.	Tomar las medidas pertinentes para que se cumpla con los procesos en el centro de salud, tener en cuenta los manuales de funciones,
No se cuenta con servicio de psicología.	Falta desplazamiento del personal a las veredas.	Adelantar las gestiones pertinentes para que se brinde ese servicio.
No existen brigadas de salud a las veredas y los hogares comunitarios.	Falta de gestión.	Implementar mecanismos para que se brinde este servicio en las veredas.
Es necesaria la ambulancia.	Dificultades en desplazamiento al sector rural	Mejorar el servicio de ambulancia
No se realizan Brigadas con frecuencia	Falta grupo extramural	Organizar y programar las brigadas informando oportunamente a la comunidad
Dificultad en entrega de medicamentos	No disponibilidad de medicamentos	Requerir a la interventoría de régimen subsidiado.
El puesto de Salud de Quirvaquirá 1	Dotación – recurso humano	Habilitar el puesto de salud.
Deficiencia de transporte para los adultos mayores.	En el sector rural se complica el desplazamiento de los pacientes	Colaboración con la ambulancia.
Deficiencia de servicio en régimen contributivo		Requerir a las EPS.
Faltan programas de prevención y promoción	No hay suficientes promotores	Asignar recursos para promotores
Deficiencia en servicio nocturno	Demoras en el servicio	Promover un buen servicio

Fuente. Plan de desarrollo 2012-201



República de Colombia
Departamento De Boyacá
CONCEJO MUNICIPAL
Arcabuco Boyacá



2.2. SECTOR DE EDUCACION

Tabla 71. Componente Sector Educación

PROBLEMA	CAUSAS DEL PROBLEMA	POSIBLES SOLUCIONES
Traslado de estudiantes de primaria de la vereda al casco urbano.	Incomodidad en el transporte, los niños son llevados al Centro	Investigar porque los padres llevan los niños al centro.
Los padres no envían a los niños al jardín infantil.	Despreocupación de los padres.	Hacer una reunión con los padres para concientizarlos.
Metodología pedagógica inadecuada.	Un solo maestro para dos o tres cursos. En algunos casostrato inadecuado a estudiantes	El docente debe diseñar un plan de enseñanza de acuerdo al grado de cada niño. El docente debe ser licenciado. Mejorar el trato a alumnos
No hay instructor para sistemas.	La sala de informática no está en uso.	Los docentes deben ser capacitados para sistemas.
Parque infantil en mal estado y batería sanitaria.	Falta de mantenimiento y/o remodelación.	Hacer mantenimiento al parque infantil y a la batería sanitaria.
No hay jornadas culturales y deportivas.	Falta de programación	Implementar jornadas deportivas y culturales.
Deficiencia en Transporte y restaurante escolar.	Demoras, sobrecupo, intolerancia de conductores. Alimentos en mal estado y no hay continuidad del servicio de restaurante. Cuando el bus no presta el servicio los niños deben pagar el transporte, teniendo en cuenta que ya lo habían cancelado	Capacitación a conductores. Revisión periódica de vehículos. Transporte únicamente para bachillerato. Reunión con transportadores y organizar el servicio.
Falta de mantenimiento en sedes educativas	Falta de recursos	Asignación de recursos.
Falta de capacitación para adultos.	No hay quien los capacite.	Firmar convenios con diferentes entidades, SENA; COMFABOY; ESAP.
Problemas intrafamiliares	No hay presencia de psicólogos ni en veredas, ni en los centros educativos.	Contratar psicólogos para las veredas y para los centros educativos.
Deficiente prestación de servicio de biblioteca	Falta de recurso humano, falta internet	Apoyo para disponer del recurso humano, mejorar conectividad.
Campos deportivos en mal estado	Uso, falta de mantenimiento, electrificación, graderías.	Mejorar pisos, tableros, demarcación de canchas.
Ausencia de programas relacionados con el Agro.		Convenios con instituciones.
Peligro por accidentes de tránsito	Faltan reductores de velocidad y señalización	Construcción de reductores y señalización
No se respalda a los bachilleres para seguir estudiando	Falta de asignación de recursos, no hay orientación de acceso a becas	Asignar recursos y celebrar convenios con instituciones técnicas.



República de Colombia
Departamento De Boyacá
CONCEJO MUNICIPAL
Arcabuco Boyacá



Faltan docentes para atender educación especial	Falta de capacitación a docentes. No respeto a la diferencia por parte de compañeros.	Generar un programa de educación para niños especiales.
Consumo de substancias psicoactivas	Seguimiento de los padres a los hijos,	Fortalecer las comunidades educativas
Deterioro de parques infantiles e insuficiencia	Usos inadecuados, falta de mantenimiento	Mantener y construir parques infantiles.
Infraestructuras subutilizadas	Falta de niños.	Fomentar programas utilizando estas infraestructuras.
Faltan instrumentos deportivos y mobiliario	Deterioro por uso y falta de recursos.	Asignar recursos y fortalecer el proyecto de dotación.

Fuente. Plan de desarrollo 2012-2015

2.3. SECTOR INFRAESTRUCTURA VIAL

Tabla 72. Componente Sector Infraestructura Vial

PROBLEMA	CAUSAS DEL PROBLEMA	POSIBLES SOLUCIONES
Deterioro de vías y ramales	-La ola invernal -descuido de la vía -falta de gestión de la administración	-Cunetas, alcantarillas, recebo, ampliación de la vía. -Construcción de placas huella y puentes.
Siembra de árboles a menos de un metro sobre la vía	Están sembrando en las cunetas	-Ampliar las vías, tomar algunas medidas para rectificar el ancho de las vías.
Falta de maquinaria para mantenimiento vial	La ola invernal -descuido de la vía -falta de gestión de la administración	-Compra de una moto niveladora para mantener la vía.
Vías intermunicipales en mal estado	Falta de articulaciones de las administraciones municipales	-Hacer convenios con municipios vecinos. mantenimiento a la vías
Baja participación de la comunidad	Desmotivación, falta de compromiso	-Promover mandatos.
No hay control de desvío de peajes, tráfico pesado deteriora las vías	Falta de operativos	-Control

Fuente. Plan de desarrollo 2012-2015

2.4. SECTOR VIVIENDA



República de Colombia
Departamento De Boyacá
CONCEJO MUNICIPAL



Arcabuco Boyacá

Tabla 73. Componente Sector Vivienda

PROBLEMA	CAUSAS DEL PROBLEMA	POSIBLES SOLUCIONES
Familias que no tienen vivienda	Bajos recursos Se apoya al que tiene	Crear un proyecto de vivienda para las personas que realmente son pobres
Viviendas en mal estado	Bajos recursos para colocar pisos adecuados, cocinas, baños. Viviendas sin terminar, falta orientación en la construcción	Realizar un proyecto de mejoramiento, que Planeación municipal oriente a los campesinos

Fuente. Plan de desarrollo 2012-2015

2.5. OTROS SECTORES

Tabla 74. Otros componentes

PROBLEMA	CAUSAS DEL PROBLEMA	POSIBLES SOLUCIONES
Inseguridad	La Policía se demora en atender los llamados. La comunidad no es solidaria No se cuenta con redes No se avisa la presencia de personas extrañas.	Comunicar oportunamente a las autoridades sobre hechos sospechosos. Que la Policía actúe más rápido.
Poca prevención de desastres	La comunidad no respeta la ronda de los ríos. Se presentan socavamientos en el río y no se toman las medidas. Presencia de animales en las vías y causan accidentes. Muertes de personas que transitan en la vía sin las medidas de prevención	Campañas de educación y prevención Multas a quienes amarren ganado sobre las vías.
Empleo	No se apoya al campesino La gente no se asocia	Apoyar con asistencia técnica y subsidios
No hay gas	Lo rural no ha sido incluido	Presentar otro tipo de soluciones.

Fuente. Plan de desarrollo 2012-2015



República de Colombia
Departamento De Boyacá
CONCEJO MUNICIPAL



Arcabuco Boyacá

2.6. SECTOR AGROPECUARIO Y MEDIO AMBIENTE.

Tabla 75. Componente Sector Agropecuario

PROBLEMA	CAUSAS DEL PROBLEMA	POSIBLES SOLUCIONES
Falta de recursos para el sector	No poseen recursos necesarios para cultivar	Subsidios para el campo
Faltan vías de acceso	No tienen carreteras	Que la alcaldía abra la carretera
Falta de asistencia técnica rural.	No se tiene conocimiento de asistencia técnica en el municipio. No hay estudio de impacto del TLC.	Asistencia técnica dirigida a quienes los necesitan. Impulso a programas de especies menores. Plan para afrontar el TLC
Falta de asistencia médico-veterinaria	No hay asistencia por parte del municipio	Contratar gente especializada y comprometida y programar ciclos de vacunación.
Bajo precio de la leche	Los intermediarios acuerdan un precio desfavorable para el campesino	Una reunión con los compradores para concientizarlos del precio, que no es acorde con los costos
No hay mano de obra en el campo	-La juventud está migrando a la ciudad - No hay garantías en el campo	Crear programas que incentiven a la juventud a permanecer en el campo
Falta de maquinaria agrícola	-El municipio no cuenta con un tractor	Adquirir un tractor y alquilarlo a los campesinos.
Faltan escenarios para mostrar nuestros cultivos y ganado	La falta de interés por parte de la alcaldía para propiciar los escenarios ideales para mostrar nuestros cultivos y ganados.	Creación de invernadero, infraestructuras promover otras ferias campesinas. Tener en cuenta el programa de mercados campesinos.



República de Colombia
Departamento De Boyacá
CONCEJO MUNICIPAL



Arcabuco Boyacá

Falta mejoramiento de semillas y razas	No hay programas de mejoramiento	Crear programas de mejoramiento
No hay empresas asociativas	Cultura de la comunidad,	Promover el emprendimiento, capacitación y Parcelas demostrativas, para incentivar el trabajo en el campo.
Disminución de ingresos por afectaciones de precios y ola invernal	No se gestionan recursos, alto costo de insumos. falta de cultivos alternativos, afectación de plagas en Mora y Uchuva (gota, roya y chupadero)	Organización y trámite de subsidios, promoción de cultivos alternativos y mejores prácticas agrícolas.
No se generan proyectos agroindustriales	Falta de apoyo a generación de agroindustria.	Programas de agroindustria.

Fuente. Plan de desarrollo 2012-2015

Tabla 76. Problemas con el medio ambiente

PROBLEMA	CAUSAS DEL PROBLEMA	POSIBLES SOLUCIONES
Uso indebido del agua	Desperdicios y mal manejo del recurso hídrico, falta de conciencia ambiental	Aplicar sanciones a los infractores, realizar jornadas de sensibilización
Cazadores	Permisividad de las autoridades, falta de conciencia ambiental, falta de recursos	Aplicar acciones legales a quienes atentan contra la fauna y la flora. Aplicación comparendo ambiental, apoyo interinstitucional.
Tala de bosques nativos	Falta de autoridad y de compromiso por parte de	Ejercer autoridad ambiental con las diferentes instituciones, poner en



República de Colombia
Departamento De Boyacá
CONCEJO MUNICIPAL



Arcabuco Boyacá

	actores institucionales	funcionamiento el comparendo ambiental.
No hay educación ambiental	No hay compromiso de los autores institucionales y educativos en el tema.	Conformar un PRAE (Proyecto de Educación Escolar) y un PROCEDA (Proyecto Comunitario de Educación Ambiental)
Deforestación de la zona amortiguadora continua al SFF Iguaué y de la riveras del río Pómeca	No hay control a las actividades que atentan contra el medio ambiente.	Plan de restauración de las zonas afectadas. Hacer un vivero con especies nativas.
Contaminación de fuentes hídricas.	Inexistencia de controles a las canteras y a las zonas mineras, falta de educación ambiental.	Realizar esquemas de pagos por servicios ambientales, realizar jornadas de limpieza, ejecutar acciones legales tanto preventivas como correctivas a quienes contaminan

Fuente. Plan de desarrollo 2012-2015



República de Colombia
Departamento De Boyacá
CONCEJO MUNICIPAL



Arcabuco Boyacá

2.7. SECTOR GRUPOS ESPECIALES

Tabla 77. Componente sector grupos especiales

PROBLEMA	CAUSAS DEL PROBLEMA	POSIBLES SOLUCIONES
Falta de programas municipales para el adulto mayor	El municipio no cuenta con programas dirigidos a las personas de la tercera edad en salud, deporte, cultura, vivienda, entre otros. Se presenta abandono, desnutrición, desinformación de programas sociales (red unidos)	Crear programas municipales de apoyo a las personas de la tercera edad como mercados; y subsidios Hacer presencia en las veredas con programas de psicología. Requerir a los familiares. Promoción de programas sociales y ampliar el número de beneficiarios. Construir Hogar de Paso con atención integral.
Hogares de Bienestar de la no cumplen con los lineamientos de higiene y educación	Las madres comunitarias no cumplen con los lineamientos de higiene. No tiene el cupo de los niños que se requieren para el funcionamiento del jardín	Que la administración haga investigación del funcionamiento y se remitan las quejas al ICBF para que realicen los correctivos pertinentes y se dicten capacitaciones.
En el FAMI no asisten gestantes de las veredas sino de otros municipios	No se realizan campañas de sensibilización para las madres gestantes del municipio	Realizar campañas de sensibilización y que se realice seguimiento al FAMI para que atienda a las madres gestantes de Arcabuco
Falta de programas para personas discapacitadas físicas y cognitivas.	Bajos recursos, bajo apoyo institucional. No hay atención diferencial. Discriminación	-Realizar brigadas de salud en las veredas -Crear programas municipales diferenciales para personas con discapacidad. Gestión de subsidios. Programas de inclusión y respeto a la diferencia.
Falta de programas para niños de 0 a 5 años	Que los programas de atención para la primera infancia se concentran en Quirvaquirá 1	Crear programas para la primera infancia
Falta de Psicólogos en las veredas.	Falta de recursos	Presencia de Psicólogos en las escuelas y en las brigadas de salud, convenios con universidades.
Falta de programas dirigidos a Mujeres, Desplazados, Niños y jóvenes	Bajos recursos, bajas coberturas. Regalos para todos los niños en su celebración, trabajo infantil en	Asignación de recursos, ampliación de coberturas, programas sin discriminaciones. Erradicación trabajo infantil. Programas de prevención



República de Colombia
Departamento De Boyacá
CONCEJO MUNICIPAL



Arcabuco Boyacá

	la agricultura. Consumo de Hongos	
Falta de atención a los niños, maltrato, abandono	Factores Culturales, indiferencia de la comunidad	Concientización de la importancia de los niños y la garantía de sus derechos.

Fuente. Plan de desarrollo 2012-2015

2.8. SECTOR DE CULTURA Y DEPORTE

Tabla 78. Componente Sector Cultura y Deporte

PROBLEMA	CAUSAS DEL PROBLEMA	POSIBLES SOLUCIONES
Inadecuados Campos deportivos	Están deteriorados, no hay camerinos, faltan graderías, faltan canchas, deterioro causado por la misma comunidad	Mantenimiento y adecuación de campos deportivos, construcción o instalación de graderías. Sanciones a quienes dañan los escenarios.
Escasos Implementos deportivos	No hay las suficientes dotaciones.	Dotación de implementos deportivos
Instructor deportivo y cultural	Falta de profesores deportes y danzas	Instructor para escuelas de formación en deporte y cultura.
Semana cultural	No hay encuentros culturales	Que se organicen actividades con participación de los campesinos.
No hay programas culturales y deportivos a poblaciones especiales.	No se organizan estos eventos por falta de apoyo y desmotivación de la comunidad	Crear programas diferenciales y apoyar en el sector educativo.
Mejoramiento y construcción de campos Deportivos y culturales		Lote y construcción de parque infantil. Construcción canchas múltiples. Cerramiento de campos deportivos. Sanitarios Iluminación de campos deportivos.
Baja promoción de actividades de sano esparcimiento, culturales y deportivas	Falta de interés, desconocimiento	Promocionar caminatas eco turísticas Sendero turístico en convenio con Chíquiza, para tener acceso a la Laguna de Iguaque. Reactivar juegos campesinos y semana cultural, campeonatos de alto nivel y Veredales. Organizar campeonatos el día del campesino, integrar al municipio en actividades regionales. Maratón Montesuareña. Festivales Veredales. crear Escuela de música
Bajo apoyo a conformación de clubes deportivos y mala	No se asignan recursos,	Crear y apoyar clubes deportivos, organizar las escuelas de formación deportiva.



República de Colombia
Departamento De Boyacá
CONCEJO MUNICIPAL
Arcabuco Boyacá



organización de escuelas de formación deportiva.		
Subutilización de escenarios deportivos	Piscina municipal no se utiliza y pista de patinaje no se promociona.	Crear programa de aprovechamiento de escenarios deportivos y alquiler a deportistas de otros municipios.

Fuente. Plan de desarrollo 2012-2015

2.9. SECTOR DE AGUA POTABLE Y SANEAMIENTO BASICO

Tabla 79. Componente Sector de Agua Potable y Saneamiento Básico

PROBLEMA	CAUSAS DEL PROBLEMA	POSIBLES SOLUCIONES
En algunas veredas no se cuenta con el servicio de acueducto, aunque hay abastecimiento de agua	Insuficiente caudal en verano Falta de gestión para ampliar la redes Se generaron proyectos inviables (Los milagros)	-Ampliar redes de acueducto -Viabilizar acueducto Los Milagros -Prever ampliaciones a nuevas viviendas. - Construir plantas de tratamiento Suministro de tanques aéreos. Capacitación a las juntas administradoras.
Algunos habitantes de las veredas no cuentan con baños ni pozos sépticos.	-Existencia de nuevas viviendas -Falta de recursos -Falta de gestión por parte de la administración -Falta de capacitación -Falta de censo.	-Gestionar soluciones sanitarias: pozos sépticos y baños. -Censo para determinar la población necesitada.
No se están recogiendo las basuras. No se está dando un trato adecuado a los desechos peligrosos.	-No se ha destinado un vehículo para este fin. -Faltan puntos de acopio -Falta de capacitación en el manejo de las basuras.	-Generar puntos de acopio. -generar el servicio de recolección- -Capacitar a la gente en manejo de residuos. Generar punto de acopio para disposición de plásticos.
Desperdicios de Agua y contaminación por deshechos y animales muertos	Falta de conciencia en el uso, inconsciencia de la comunidad, no denuncia.	Programas de micro medición, denuncia de prácticas de contaminación.

Fuente. Plan de desarrollo 2012-2015



República de Colombia
Departamento De Boyacá
CONCEJO MUNICIPAL
Arcabuco Boyacá



2.10. OBJETIVOS ESTRATEGICOS

a. SECTOR SALUD

• OBJETIVO SECTOR SALUD

Promover y garantizar la salubridad a través de una adecuada prestación de los servicios de Primer Nivel en salud a la comunidad.

• METAS DE RESULTADO

- Formular el Plan Territorial de Salud.
- Desarrollar programas de promoción y prevención de la salud para permitir índices salubridad adecuados.
- Estructurar un sistema de indicadores de Salud.
- Aumentar y garantizar la continuidad del régimen Subsidiado.
- Mejorar los recursos físicos, técnicos y logísticos con el apoyo de entidades públicas y privadas.
- Garantizar la cobertura del régimen Subsidiado en un 100%

• METAS DE PRODUCTO

- Formular y ejecutar en un 100 % las acciones del Plan Territorial de Salud.
- Realizar 4 brigadas de salud anual en cada vereda o sector.
- Realizar 4 Campañas de Salud Publica
- Garantizar la cobertura del régimen Subsidiado a la población.
- Realizar dos campañas de vacunación y salud preventiva en todas las veredas del municipio anualmente.



República de Colombia
Departamento De Boyacá
CONCEJO MUNICIPAL



Arcabuco Boyacá

- Mantener actualizadas las estadísticas de morbilidad con el fin de asignar adecuadamente los recursos.
- Dotar el Laboratorio de Bacteriología.
- Mejorar la Infraestructura de la ESE (Energía eléctrica, Cerramiento)
- Adecuar salón existente en la ESE para rehabilitación y terapia física.

• **ESTRATEGIAS**

- Implementar las actividades colectivas de Salud Pública de acuerdo a las necesidades de la Comunidad
- Gestionar recursos para el sector ante el Ministerio de Salud
- Controlar los factores de riesgo que afecten a la población.
- Celebrar convenios con instituciones educativas de salud para ofrecer terapia física.
- Fortalecer los espacios de veeduría y participación en Salud
- A través de la Junta Directiva de la ESE trazar políticas sectoriales complementarias que mejoren la seguridad social integral.
- Velar porque la Empresa Social del estado brinde una atención rápida y eficiente a los usuarios.
- Realizar programas de prevención de enfermedades por medio de cursos y charlas.
- Coordinar y apoyaran todas las brigadas de salud y vacunación programada por la Empresa Social del Estado.
- Brindar asistencia psicológica a niños, jóvenes y adultos mayores orientados a prevenir la violencia intrafamiliar y el conflicto social.
- Se efectuará la promoción, prevención y atención de los programas de primer nivel, dirigidos a las personas más vulnerables.



República de Colombia
Departamento De Boyacá
CONCEJO MUNICIPAL



Arcabuco Boyacá

- Recomendar al centro de salud la asignación de citas previas para medicina y odontología con prioridad en grupos vulnerables, con el fin de mejorar la atención de los usuarios.

b. SECTOR DE EDUCACION

• **OBJETIVO SECTOR EDUCACION**

Prestar el servicio educativo con criterios de calidad y pertinencia en los niveles de preescolar, básica y media, dentro de las competencias municipales.

• **METAS DE RESULTADO**

- Mantener las tasas de Cobertura en educación básica preescolar, básica primaria y básica secundaria en el municipio durante el período de gobierno.
- Incrementar los Puntajes de las Pruebas Saber en el municipio durante el período de gobierno.
- Garantizar el 100% de Transporte escolar en la población escolar que lo requiera.
- Garantizar el 100% de Alimentación escolar en la población escolar que lo requiera.
- Promover el mejoramiento de la tasa de Cobertura en Educación Superior en el municipio durante el período de gobierno a través de la garantía de transporte escolar y restaurantes escolares.
- Mejorar en un 100% el Servicio de Transporte Escolar.



República de Colombia
Departamento De Boyacá
CONCEJO MUNICIPAL
Arcabuco Boyacá



- **METAS DE PRODUCTO**

- Lograr la enseñanza primaria Universal en el municipio OBJETIVO DEL MILENIO, de Infancia y Adolescencia y Red Unidos.
- Adquirir un Bus para el transporte escolar.
- Construir y/o mejorar 6 unidades sanitarias de los centros educativos.
- Gratuidad a toda la Población escolar.
- Dotar la biblioteca municipal con personal calificado para que guie al estudiantado en las diferentes áreas asignadas.
- Mejorar la infraestructura de 9 sedes educativas. (pintura, construcción cerramientos y de campos deportivos,)
- Dotar 60 equipos de cómputo a las sedes educativas.
- Dotar 9 sedes educativas (Materiales de consulta, audiovisuales, mobiliario, bibliotecas virtuales) según necesidades.
- Construir 3 parques infantiles y realizar mantenimiento a 2
- Promover estímulos o incentivos a educación superior y/o técnica a los 5 mejores estudiantes por año.
- Diseñar un programa alternativo de educación dirigido a grupos extra edad y vulnerables (mujeres, ancianos, madres cabezas de Hogar, discapacitados y agricultores) anualmente durante el período de gobierno.
- Capacitar a los docentes 1 vez al año para mejorar la calidad de la educación.
- Elaborar un estudio de posible cambio de énfasis y modalidad educativa.
- Promover 4 granjas escolares en coordinación con el Sector Agropecuario Municipal.
- Implementar plataforma tecnológica en 9 sedes Educativas.



República de Colombia
Departamento De Boyacá
CONCEJO MUNICIPAL
Arcabuco Boyacá



• **ESTRATEGIAS**

- Coordinar las acciones pertinentes para lograr la innovación tecnológica educativa (TIC) a través de la identificación tecnológica de necesidades.
NATIVOS DIGITALES
- Gestionar ante la Gobernación los estímulos a los 5 mejores estudiantes anualmente.
- Incentivar a las familias para que todos los niños, niñas y jóvenes de nuestro municipio asistan a los centros educativos.
- Promover la incorporación de cátedras de convivencia estudiantil para prevenir el matoneo.
- Elaborar un proyecto para gestión de recursos para el sector de Ley 21
- Promover la calidad de la educación con la construcción y dotación de salas de informática con acceso a internet y otros materiales didácticos.
- Realización de Foros Educativos Municipales.
- Gestionar recursos para mejoramiento y dotación de los restaurantes escolares.
- Gestionar recursos para la construcción y/o remodelación del Colegio Castro Martínez.
- Gestionar convenios con instituciones especializadas en orientación y manejo de niños especiales.
- Realizar convenios con las instituciones de formación tecnológica en especial el SENA, para que brinden capacitación en diferentes actividades a los habitantes del municipio.
- Implementar 8 talleres de escuela de padres de las instituciones educativas.
- Promover acciones de educación ambiental.
- Presentar proyectos de investigación para acceder a recursos del Fondo de Ciencia y Tecnología.
- Reforzar los conocimientos en inglés a los alumnos de último grado.



República de Colombia
Departamento De Boyacá
CONCEJO MUNICIPAL
Arcabuco Boyacá



c. INFRAESTRUCTURA VIAL

• **OBJETIVO GENERAL SECTOR VIAL**

Mantener y Mejorar la red vial municipal para permitir el tránsito vehicular, la movilidad de los habitantes y sus productos.

• **METAS DE RESULTADO**

- Organizar en un 100% el transporte Escolar.
- Construir, Mejorar y Mantener el 100% de la Infraestructura vial en buen estado durante el período de gobierno.

• **METAS DE PRODUCTO**

- Realizar 2 mantenimientos anuales a las vías Veredales durante el cuatrienio.
- Construir 0.6 Kilómetros de placa huella.
- Construir 60 Alcantarillas en sitios estratégicos que requiere manejo de aguas.
- Construir y/o mejorar 7 puentes durante el período de Gobierno.
- Construcción de 1 ciclo ruta (500 metros)
- Realizar el mantenimiento al 100% de los ramales durante el período de gobierno.

• **ESTRATEGIAS**

- Gestionar recursos para la adquisición de maquinaria para obras de arreglo de vías
- Gestionar ante INVIAS y a la Gobernación de Boyacá el arreglo y mantenimiento de las vías de acceso al municipio.



República de Colombia
Departamento De Boyacá
CONCEJO MUNICIPAL



Arcabuco Boyacá

- Gestionar recursos para la adquisición de maquinaria para obras de arreglo de vías.
- Disponer de un sitio adecuado para la realización de los controles de los vehículos de transporte municipal e intermunicipal.
- Garantizar la participación de la comunidad en el mantenimiento de la malla vial.
- Elaborar proyectos tendientes a la pavimentación y mantenimiento de las vías urbanas.
- Fortalecer los rubros para el sector vial.
- Gestionar el proyecto regional de Anillo Turístico ante la Gobernación de Boyacá.
- Realizar 8 convenios con los municipios vecinos para mejorar el tránsito de habitantes, insumos y productos.
- Fortalecer el Banco de Maquinaria Municipal y/o provincial.

d. SECTOR AGROPECUARIO Y MEDIO AMBIENTE.

• OBJETIVO SECTOR AGROPECUARIO.

Prestar oportunamente la asistencia técnica directa a los pequeños y medianos productores, con el propósito de estructurar y ejecutar proyectos del sector agropecuario de acuerdo a las vocaciones territoriales que permitan mejorar las condiciones de vida, superar la pobreza y generar procesos de agroindustria en el municipio, con criterios de sustentabilidad y sostenibilidad ambiental.

• METAS DE RESULTADO

- Garantizar en un 80% la asistencia técnica integral desde la planeación, producción, comercialización y agro industrialización.



República de Colombia
Departamento De Boyacá
CONCEJO MUNICIPAL



Arcabuco Boyacá

- Fortalecer en un 100% las organizaciones existentes con un enfoque gerencial y administrativo.
- Fomentar en un 30% la creación de grupos asociativos de trabajo.
- Capacitar al 100% de los establecimientos de comercio en gerencia del servicio.
- Ejecutar en un 65% el plan de saneamiento y manejo de vertimiento – PSMV
- Ejecutar en un 70% el plan de gestión integral de residuos sólidos – PGIRS.

• **METAS DE PRODUCTO**

- Elaborar un plan general de gestión y trabajo para prestar una adecuada asistencia técnica a los agricultores y ganaderos del municipio.
- Ofrecer capacitación 300 trabajadores rurales para que sus actividades agropecuarias sean más eficientes y más productivas.
- Gestionar ante entidades departamentales y nacionales la ejecución de 2 proyectos en implementación de técnicas de mejoramiento genético en razas de ganados, de Hato y ensilaje, que contribuyan a más producción de leche y carne.
- Capacitar a 400 productores agropecuarios para la tecnificación de cultivos y generar conciencia de la necesidad de implementar cultivos exportables que generen mayores ingresos.
- Generar 1 proyecto hortifrutícola en cada vereda del municipio.
- Apoyar 8 Proyectos de Especies Menores.
- Crear y apoyar 8 Asociaciones de pequeños y medianos productores en los 4 años
- Comprar 1 Tractor para alquilar a los agricultores



República de Colombia
Departamento De Boyacá
CONCEJO MUNICIPAL



Arcabuco Boyacá

- Apoyar la generación 80 huertas caseras y 4 Escolares en las familias del sector rural.
- Crear 1 proyecto integral de construcción de marca territorial de amasijos del municipio de Arcabuco
- Capacitar a 50 personas en vacunación animal.
- Fomentar un proyecto y asistir técnicamente la producción de orellanas, mora, uchuva, entre otros
- Legalizar el 20% de predios que se encuentran en falsa tradición.

• **ESTRATEGIAS.**

- Gestionar los recursos que permitan la ejecución de proyectos que fortalezcan el sector agropecuario.
- Gestionar con instituciones técnicas los estudios de análisis de suelos, diagnóstico de enfermedades y plagas tanto para cultivos y ganados.
- Abrir espacios para la agroindustria a través de valores agregados a los productos del municipio.
- Fomentar la práctica agropecuaria de acuerdo a los usos del suelo propuestos en el EOT.
- Fortalecer y promover el desarrollo a la producción y comercialización de especies menores.
- Apoyar y difundir la adopción de tecnologías que permitan la conservación de los recursos naturales.
- Impulsar el sector ganadero con el fin de mejorar las razas.
- Gestionar ante entidades departamentales y nacionales la implementación de técnicas de mejoramiento genético en razas de ganados que contribuyan a más producción de leche y carne.
- Capacitar por áreas productivas especializadas, en manejo de mercados y negocios productores con apoyo del SENA e instituciones Técnicas.



República de Colombia
Departamento De Boyacá
CONCEJO MUNICIPAL



Arcabuco Boyacá

- Crear el Comité Municipal de Desarrollo Rural, como instancia de concertación entre autoridades locales y entidades públicas en materia de desarrollo rural.
- Celebrar convenios con FEDEGAN, CORPOICA e INCODER.
- Celebrar convenio con la Gobernación de Boyacá para legalización de Predios

e. SECTOR DE MEDIO AMBIENTE.

• **OBJETIVO GENERAL**

Fortalecer el sector Ambiental a través de la promoción de actividades productivas dentro de un marco de sostenibilidad y sustentabilidad ambiental.

• **METAS DE RESULTADO**

- Ejecutar en un 70% los planes de Saneamiento y manejo de Vertimientos – PSMV y el Plan General Integral de Residuos Sólidos
- Promover en un 30% el uso racional del agua en los acueductos del municipio.
- Disminuir el número de hogares que cocinan con leña en un 10 %

• **METAS DE PRODUCTO**

- Comprar predios de interés hídrico y ambiental
- Efectuar 1 proceso de revisión y ajuste del esquema de ordenamiento territorial
- Efectuar 2 campañas de reforestación de las zonas identificadas en el esquema de ordenamiento territorial – Cuencas Hidrográficas.
- Promover la creación de 1 cuerpo de bomberos provincial



República de Colombia
Departamento De Boyacá
CONCEJO MUNICIPAL



Arcabuco Boyacá

- Reglamentar las áreas de aislamiento de ríos y cuerpos de agua
- Incorporar 1 estudio de cambio climático en el ordenamiento territorial
- Estructurar 1 sistema de información geográfica para el ordenamiento Territorial
- Presentar una solución definitiva a la disposición final de basuras con criterio regional
- Promover 1 programa de clasificación de basuras en la fuente
- Dotar de estufas en el sector rural para prevenir el impacto ambiental generado por la utilización de leña en las estufas artesanales
- Implementar 1 Reglamento de la pesca en la jurisdicción de arcabuco
- Promover la conservación de la fauna y flora nativa del municipio
- Estructurar un programa eco turístico con criterios de sustentabilidad y sostenibilidad ambiental
- Promover un proyecto investigativo de biodiversidad.
- Crear un programa para la implementación de viveros con producción de plantas Nativas.
- Promover programas de ahorro y uso eficiente del agua a través de la macro y micro medición.
- Implementar 1 programa de manejo de residuos peligrosos de productos agrícolas.
- Estructurar 1 plan de acción con la empresa SUMICOL.

• **ESTRATEGIAS.**

- Reglamentar e implementar el comparendo ambiental
- Incorporar la cátedra de educación ambiental en las instituciones y sedes educativas del municipio
- Apoyar el sistema departamental de áreas protegidas
- Promover un proyecto regional de ecosistemas compartidos



República de Colombia
Departamento De Boyacá
CONCEJO MUNICIPAL



Arcabuco Boyacá

- Promover la reubicación de viviendas que se encuentran en zonas de riesgo.
- Coordinar acciones entre las Autoridades Municipales y CORPOBOYACA en lo referente a expedición de licencias de explotación.
- Aprovechar los predios del municipio para reforestarlos con especies nativas.
- Gestionar recursos ante autoridades Nacionales, Departamentales e Internacionales para ser invertidos en el sector.
- Promover y ejecutar programas sobre el medio ambiente y los recursos naturales renovables y no renovables.
- Incorporar la gestión del riesgo en el ordenamiento territorial
- Fortalecer el comité local para atención y prevención de desastres.
- Empoderar a la comunidad en los procesos de Ordenamiento Territorial.
- Articular esfuerzos Interinstitucionales para fortalecimiento del sector

f. **SECTOR GRUPOS ESPECIALES.**

• **OBJETIVO GRUPOS VULNERABLES.**

Realizar proyectos de desarrollo y apoyo integral dirigidos a poblaciones vulnerables como la población infantil, Infancia y Adolescencia, adultos mayores, madres cabeza de hogar, discapacitados, madres comunitarias y desplazados, entre otros sectores, con el fin de generar una mejor la calidad de vida.

• **METAS**

- Aumentar en un 20% anual la cobertura de los programas existentes dirigidos a la tercera edad Durante el Período de Gobierno
- Diseñar un manual de convivencia rural y de cultura ciudadana
- Realización de dos talleres anuales dirigidos a la familia



República de Colombia
Departamento De Boyacá
CONCEJO MUNICIPAL



Arcabuco Boyacá

- Realización de dos encuentros anuales de la tercera edad durante el período de gobierno
- Diseñar y ejecutar un proyecto para la población discapacitada del municipio de manera diferencial.
- Dotar a los hogares de bienestar de elementos y ayudas pedagógicas necesarias para los niños
- Capacitar dos veces al año a las encargadas del programa FAMI y madres comunitarias
- Apoyar un programa asociativo para las madres comunitarias, desplazados, y Red Juntos,
- Crear un programa deportivo permanente para los discapacitados
- Incrementar las coberturas en vacunación conforme a la línea base del informe de Infancia y adolescencia.
- Incorporar de manera prioritaria al 100% de la población desplazada en los programas sociales de educación, salud, vivienda, deporte, cultura.
- Articular los Hogares de Bienestar existentes en la localidad.

ESTRATEGIAS.

- Celebrar convenios Interadministrativos para la puesta en marcha de programas sociales RED UNIDOS, FAMILIAS EN ACCION, DEPLAZADOS, MUJER, FAMILIA, ADULTO MAYOR.

OBJETIVO RED UNIDOS.

Articular esfuerzos institucionales con el propósito de superar los índices de pobreza extrema en el municipio de Arcabuco a través de una intervención de integral a las familias focalizadas en el programa.



República de Colombia
Departamento De Boyacá
CONCEJO MUNICIPAL
Arcabuco Boyacá



METAS DE RESULTADO.

Lograr que el 40% de las familias acompañadas por la Red UNIDOS superen su situación de pobreza extrema

1. Todos Identificados

Lograr que todos los integrantes de las familias en pobreza extrema cuenten con los documentos esenciales que los identifican como ciudadanos colombianos.

META PRODUCTO.

Lograr que el 100% de las familias en pobreza extrema tengan sus documentos de identidad, los hombres tengan libreta militar y la familia esté registrada en la base de datos del Sisbén.

2. Ingresos y trabajo para las familias UNIDOS

Garantizar que las familias en pobreza extrema acceden a ingresos monetarios o en especie a través de diferentes medios de sustento.

META DE PRODUCTO

Promover que el 100% de los adultos mayores de 60 años tengan una fuente de ingreso o sustento económico.

Generar capacidades laborales en el 100% de las familias UNIDOS y promover su vinculación laboral efectiva.

3. Formando Capital Humano

Lograr que los niños, jóvenes y adultos acumulen capital humano y accedan al conocimiento que les garantice su desarrollo humano integral.



República de Colombia
Departamento De Boyacá
CONCEJO MUNICIPAL
Arcabuco Boyacá



META DE PRODUCTO

Lograr que 100% de los niños, niñas, adolescentes y jóvenes accedan al ciclo básico de educación, incluida la población en discapacidad y que los adultos estén alfabetizados.

Lograr que 75 % de los adultos estén alfabetizados.

Lograr que el 30% de las personas que lo desean continúen su preparación profesional.

Ningún niño o niña menor de 15 años vinculado a actividades laborales.

4. Todos saludables

Lograr la vinculación efectiva al sistema de salud y garantizar que todas las familias en pobreza extrema reciben servicios en salud y participan de los programas de prevención y promoción, reduciendo los índices de morbilidad y mortalidad.

META PRODUCTO.

Vincular al 100% de las personas en pobreza extrema al Sistema de Seguridad Social en Salud.

Lograr que el 100% de las personas en pobreza extrema accedan a los programas de prevención y promoción de la salud.

5. Todos Nutridos y Alimentados de manera saludable

Promover que todos los integrantes de la familia cuenten con una alimentación adecuada y tengan buenos hábitos en el manejo de los alimentos.



República de Colombia
Departamento De Boyacá
CONCEJO MUNICIPAL
Arcabuco Boyacá



META PRODUCTO

Promover que el 75 % de las familias en pobreza extrema practiquen hábitos saludables de alimentación y accedan de manera oportuna a los alimentos.

6. Vivienda digna para todos

Garantizar que todas las familias en pobreza extrema tengan condiciones de habitabilidad seguras y acordes con su contexto cultural.

META PRODUCTO

Beneficiar al 60% de las familias en pobreza extrema a través de subsidios de vivienda nueva, mejoramientos, construcción en sitio propio y asesoramiento en titulación de predios, de acuerdo a sus necesidades.

7. Unidos en Familia

Promover que la familia cuente con un tejido social fortalecido y mecanismos saludables de convivencia y de expresión de afecto, reconociendo la importancia de las relaciones entre sus integrantes para su propio desarrollo.

META PRODUCTO.

Lograr que el 100% de las familias cumpla los logros priorizados en el plan familiar.

Reducir los niveles de violencia intrafamiliar y la ocurrencia de hechos relacionados con abuso sexual en las familias UNIDOS.

Lograr que el 50% de las personas UNIDOS participe en los espacios de aprovechamiento del tiempo libre abiertos dentro del municipio.



República de Colombia
Departamento De Boyacá
CONCEJO MUNICIPAL



Arcabuco Boyacá

Lograr que el 75% de las familias aplique pautas de crianza si aplica y genere espacios de diálogo y convivencia familiar.

8. Todos con oportunidades y Ahorrando

Lograr que la familia se vincule al sistema financiero como un mecanismo de acceso a las oportunidades de trabajo, ingresos y seguridad familiar, creando cultura de ahorro para lograr las metas propuestas.

META PRODUCTO.

Promover la vinculación del 50% de las familias al sistema financiero y generar cultura de ahorro.

9. Acceso a los servicios de la Justicia a Todos.

Garantizar que la familia tenga acceso a los servicios de la justicia formal y no formal para la solución de sus conflictos, conocimiento de sus derechos, fomento de los valores y fortalecimiento de la convivencia de manera oportuna y eficaz

META PRODUCTO.

Promover que el 100% de las familias en pobreza extrema conozcan las rutas de atención de los servicios de justicia y accedan a estos de manera oportuna y eficaz.

ESTRATEGIA.

En cumplimiento de lo dispuesto en el artículo 94 de la Ley 715 de 2011 que establece la obligación de focalizar el gasto social y del artículo 9o de la Ley 1450 de 2011, PND 2010-2014, la administración municipal asignará y ejecutará los recursos que sean necesarios durante la vigencia del Plan de Desarrollo Municipal aprobado por el Concejo Municipal, con el fin de alcanzar las metas previstas en materia de superación de pobreza extrema.



República de Colombia
Departamento De Boyacá
CONCEJO MUNICIPAL



Arcabuco Boyacá

g. SECTOR DE CULTURA Y DEPORTE

• OBJETIVO SECTOR CULTURA

Consolidar los sectores Cultural y turístico de Arcabuco a través del reconocimiento y divulgación del patrimonio histórico, cultural, artístico y gastronómico.

• METAS DE RESULTADO

- Organizar en un 75% el sector turístico, histórico, ecológico, cultural y gastronómico.
- Difundir el 100% del patrimonio histórico y cultural de Arcabuco
- Fomentar el acceso, la innovación, la creación y la producción artística y cultural del municipio.
- Mejorar la Infraestructura cultural en un 100% como un escenario digno para mostrar todas las expresiones culturales.

• METAS DE PRODUCTO

- Dotación de biblioteca y mejoramiento de INTERNET
- Estructurar 1 plan turístico cultural del municipio y articularlo con el departamento y la nación.
- Crear dos escuelas de Formación Artística para promover la práctica de actividades artístico-culturales.
- Realizar 4 encuentros intermunicipales de copla, canto, música y danza folclórica anualmente.
- Celebrar el Día del Campesino, del Niño y de la Mujer, (4) durante el período de gobierno.
- Implementación de 2 caminatas ecoturísticas con la comunidad anualmente durante el período de gobierno...



República de Colombia
Departamento De Boyacá
CONCEJO MUNICIPAL



Arcabuco Boyacá

- Implementar 8 Festivales Veredales.
- Crear 3 grupos artísticos, 1 de danzas
- Implementar y/o apoyar la escuela de música y banda Municipal

- **ESTRATEGIAS**

- Reunir dos veces al año el Consejo Municipal de Cultura.
- A través de convenios con empresas generadoras de turismo, estableceremos paquetes turísticos para el conocimiento de nuestros recursos naturales, promocionando cabalgatas o caminatas ecológicas y promocionando la gastronomía propia de la región.
- Brindar capacitaciones a los comerciantes del Municipio para prestar un mejor servicio.
- Fomentar, divulgar y apoyar las diferentes expresiones culturales del municipio.
- Apoyar el desarrollo de festivales Veredales.
- Rescatar el programa de danzas folclóricas, expresión y teatro.
- Realizar convenios con la Secretaría de Turismo de Boyacá y las Cámaras de Comercio.
- Identificar procesos exitosos de Desarrollo Local para implementar en Arcabuco de acuerdo a las potencialidades propias.

- **OBJETIVO SECTOR DEPORTE**

Fomentar la práctica del deporte, la recreación, la educación física y el aprovechamiento del tiempo libre de la población de Arcabuco.

- **METAS DE RESULTADO**

- Dotar el 100% de los planteles educativos los implementos necesarios para la práctica del deporte.



República de Colombia
Departamento De Boyacá
CONCEJO MUNICIPAL



Arcabuco Boyacá

- Construir y mejorar el 100% de los escenarios deportivos para la práctica del deporte.
- Fomentar la práctica del deporte en cada una de sus disciplinas, como todas las actividades de recreación y aprovechamiento del tiempo libre.
- Conformar 4 escuelas de formación deportiva.
- Aprovechamiento de la Pista de Patinaje conformando la escuela de formación deportiva del municipio.
- Mejoramiento de los escenarios deportivos de las diferentes veredas.

• **METAS DE PRODUCTO**

- Mejoramiento de 5 campos deportivos
- Construir 3 campos deportivos en el municipio.
- Ejecución de dos proyectos de recreación pasiva
- Iluminación de 3 campos deportivos
- Crear 4 escuelas de formación deportiva.
- Dotar 9 planteles educativos con los elementos básicos, durante el período de gobierno.
- Realización anual de los juegos campesinos, interescolares y festivales recreativos durante el período de gobierno.
- Construcción de 4 parques infantiles en las instituciones educativas y el Municipio.

• **ESTRATEGIAS**

- Patrocinar a los deportistas que representen al municipio a nivel departamental, nacional e internacional.
- Realizar eventos deportivos donde participe toda la comunidad



República de Colombia
Departamento De Boyacá
CONCEJO MUNICIPAL



Arcabuco Boyacá

- Gestionar recursos para la realización de eventos como intercolegiados, juegos campesinos e integración deportivas regionales.
- Se organizara y pondrá en funcionamiento la junta municipal del deporte para que así contribuya con la formación deportiva de nuestro municipio. Convocar a la empresa privada para que se asocie con el municipio para el patrocinio de eventos deportivos.

h. SECTOR DE AGUA POTABLE Y SANEAMIENTO BASICO

• **OBJETIVO GENERAL AGUA POTABLE Y SANEAMIENTO BASICO**
Mejorar la prestación de los servicios de acueducto, alcantarillado y aseo a través de la construcción, ampliación y rehabilitación de la infraestructura existente

• **METAS DE RESULTADO**

- Garantizar en un 100% la provisión de los servicios de acueducto, alcantarillado y aseo en el perímetro urbano del municipio.
- Mejorar y/o mantener la infraestructura del 100% de los acueductos rurales del municipio
- Mejorar el Sistema de Acueducto Urbano
- Fortalecer la Empresa de Servicios Públicos.
- Mejorar en un 100% el tratamiento de aguas residuales
- Disminuir en un 50% las cargas de aguas residuales en el rio Pómeca.

• **METAS DE PRODUCTO**

- Construir 100 unidades sanitarias en el sector rural del municipio de Arcabuco.
- Construir 80 pozos sépticos.
- Ejecución del plan maestro de alcantarillado urbano.



República de Colombia
Departamento De Boyacá
CONCEJO MUNICIPAL



Arcabuco Boyacá

- Ejecución del Plan de Saneamiento y Manejo de Vertimientos.
- Construir 3 plantas de tratamiento de agua potable en el sector rural.
- Diseñar e implementar un programa de selección de basuras en su origen.
- Disminuir el Índice de Riesgo por consumo de agua no potabilizada.
- Realizar 5 estudios de pre inversión para el sector.
- Mantenimiento de 9 acueductos.

- **ESTRATEGIAS**

- Se gestionara ante los gobiernos departamental y nacional la construcción y mantenimiento de los acueductos rurales y construcción de plantas de tratamiento.
- Formular proyectos de inversión para ser gestionado ante entidades Departamentales y Nacionales.
- Transferir los recursos al Fondo de Solidaridad y Redistribución del Ingreso por concepto se subsidios de Acueducto, Alcantarillado y Aseo.
- Gestionar recursos del PDA.
- Integrar a los municipios vecinos para Disponer de manera definitiva los residuos sólidos.
- Reorientación del Acueducto de Los Milagros.
- Implementación de sistemas de micro y macro medición.

i. **SECTOR DE VIVIENDA.**

- **OBJETIVO GENERAL**

Formular y apoyar la ejecución de programas de vivienda de interés social a través del concurso de entidades del orden nacional y de la autoconstrucción.



República de Colombia
Departamento De Boyacá
CONCEJO MUNICIPAL
Arcabuco Boyacá



- **METAS DE RESULTADO**

- Reubicar el 50 % de viviendas localizadas en zonas de riesgo.
- Mejorar el 100% de pisos y paredes en viviendas registradas en el SISBEN.

- **METAS DE PRODUCTO**

- Construir 80 viviendas de Interés Social.
- Formular 4 proyectos de mejoramiento de vivienda en el sector urbano y rural.
- Crear 2 organizaciones populares de vivienda.
- Mejoramiento de viviendas (pisos de 96viviendas , paredes de 16 viviendas)

- **ESTRATEGIAS**

- Presentar proyectos al Banco Agrario, Ministerio de Vivienda y Gobernación de Boyacá.
- Focalizar a través del Sisben los beneficiarios de subsidios de vivienda
- Motivar los procesos de autoconstrucción y de mejoramiento de vivienda.
- Fortalecer la conformación de cooperativas de vivienda
- Involucrar al sector financiero para posibilitar la ejecución de los proyectos de vivienda.
- Incorporar como beneficiarios de los programas de vivienda a los desplazados, Madres Cabeza de Familia, Familias de Red Unidos, entre otros grupos vulnerables.

j. **OTROS SERVICIOS PUBLICOS**

- **OBJETIVO OTROS SERVICIOS PUBLICOS.**



República de Colombia
Departamento De Boyacá
CONCEJO MUNICIPAL



Arcabuco Boyacá

Mejorar las coberturas y prestación de servicios de Gas y energía eléctrica a los hogares de arcabuco.

- **METAS DE RESULTADO**

- Aumentar en un 50 % la cobertura de Gas Domiciliario en el sector urbano.
- Aumentar la cobertura de energía eléctrica hasta lograr el 100%.46

- **METAS DE PRODUCTO**

- Electrificación de 46 viviendas en el sector rural y 2 en el sector urbano.
- Formular y gestionar un proyecto de remodelación de redes eléctricas.

k. **OBJETIVO FORTALECIMIENTO INSTITUCIONAL.**

Modernizar la Administración municipal con el propósito de cumplir la Misión Institucional con criterios de Eficacia, Eficiencia, Transparencia y Buen Gobierno, prestando una óptima y oportuna atención a la comunidad.

- **METAS DE RESULTADO.**

- Modernizar en un 70% la administración Municipal.

- **METAS DE PRODUCTO.**

- Implementar el Modelo Estándar de Control Interno
- Revisar y Ajustar el Esquema de Ordenamiento Territorial
- Actualizar los Manuales Existentes en el Municipio.
- Efectuar una capacitación anual dirigida a los funcionarios de la Administración



República de Colombia
Departamento De Boyacá
CONCEJO MUNICIPAL



Arcabuco Boyacá

- Colocar en Funcionamiento el Banco de Programas y Proyectos de Inversión.
- Fortalecer el programa de Gobierno en Línea
- Implementar el Sistema Integrado de Gestión.
- Adelantar el Proceso de Estratificación.
- Dotar de Infraestructura Tecnológica a la Administración Municipal.
- Adecuar y mantener la infraestructura física de la Alcaldía.
- Diseñar e implementar el Plan Anual de Capacitación.
- Mejorar el Índice de Eficiencia y Eficacia Administrativa
- Realizar 1 Rendición de Cuentas Anualmente durante el Período de Gobierno.
- Fortalecer el Archivo y la Gestión Documental.
- Revisar el proceso de Actualización Catastral.

• **ESTRATEGIAS.**

- Efectuar convenios con la ESAP e instituciones públicas.
- Solicitar asesoría en las dependencias Departamentales y Nacionales.
- Revisar el proceso de Actualización Catastral.
- Promover los procesos de integración Regional.



República de Colombia
Departamento De Boyacá
CONCEJO MUNICIPAL
Arcabuco Boyacá



3. PLAN PLURIANUAL DE INVERSIONES

3.1. OBJETIVO GENERAL

Administrar y gestionar recursos racionalizando el gasto y optimizando las inversiones, a través de un análisis real de las rentas municipales, de la proyección planificada, la consecución y asignación de recursos que permitan la ejecución responsable del Plan de Desarrollo Municipal ***Por un Arcabuco Sin Diferencias 2012 - 2015.***

3.2. OBJETIVOS ESPECÍFICOS

- Administrar con principios éticos los recursos del erario público.
- Modernizar las herramientas financieras que permitan una mejor labor de Tesorería.
- Incrementar el recaudo de recursos propios.
- Definir estrategias de pago de impuestos.
- Acceder a recursos del Sistema General de Regalías a través de proyectos regionales.
- Controlar y racionalizar los gastos de funcionamiento, con el fin de aumentar la inversión (Ley 617 de 2000).
- Presentar proyectos de cofinanciación.
- Promover las Alianzas Publico Privadas.
- Celebrar Contratos Plan para la financiación de Proyectos.
- Articular las acciones presupuestales de conformidad al Marco Fiscal de Mediano Plazo, realizando los ajustes a que hayan lugar.



República de Colombia
Departamento De Boyacá
CONCEJO MUNICIPAL
Arcabuco Boyacá



- **METAS**

- Lograr un incremento sostenido del 4.5% de los ingresos tributarios durante el periodo de gobierno
- Mantener el crecimiento de los gastos conforme a la ley de ajuste fiscal, durante el periodo de gobierno
- Actualizar el Estatuto de Rentas del Municipio
- Mantener la capacidad de endeudamiento sin arriesgar la estabilidad financiera y fiscal del municipio.
- Actualizar los avalúos catastrales y las tarifas del impuesto predial.
- Actualizar el censo de contribuyentes de industria y comercio.
- Realizar un estudio de análisis de cargos y redistribuir funciones entre los funcionarios actuales, en el marco del mejoramiento de la gestión.
- Gestionar recursos del orden departamental, nacional y de cooperación internacional.
- Situarse dentro de los 15 municipios de Boyacá.

3.3. ANALISIS HISTORICO ESTADOS FINANCIEROS 2008 – 2011

3.3.1. Diagnostico

Durante los últimos tres años, el desempeño de las finanzas municipales se ha caracterizado por la presencia de factores contradictorios como el comportamiento variable de los ingresos con tendencia creciente y disminución de los ingresos tributarios.

3.3.2. Ingresos



República de Colombia
Departamento De Boyacá
CONCEJO MUNICIPAL



Arcabuco Boyacá

Los ingresos del municipio se generan por predial unificado, industria y comercio, delineación y urbanismo, degüello de ganado, sobretasa a la gasolina, estampillas, y explotación de materiales.

En el último trienio, las finanzas del municipio de Arcabuco no han escapado a la crisis generalizada de las finanzas públicas, tanto en el ámbito nacional como territorial, generado por los continuos traumatismos producto del desequilibrio cada vez mayor entre el monto de los ingresos recaudados y el acelerado crecimiento de los gastos. En este sentido se puede precisar el bajo recaudo de los ingresos tributarios. La mayoría de los municipios correspondientes a esta categoría, han ido dependiendo de los recursos del orden nacional, lo que hace que la imperiosa necesidad de aumentar su recaudo para financiar sus gastos de funcionamiento sea importante.

Para el año de 2008, los ingresos del municipio de Arcabuco fueron de \$4.653.282.700, representados principalmente en un 58.33% por ingresos no tributarios, siendo los más representativos los ingresos provenientes de transferencias del SGP en educación, salud y agua potable; 26.58% correspondientes a recursos de capital provenientes de cofinanciaciones de proyectos sociales; 13.59% provenientes de ingresos propios del municipio y el 1.50% de fondos especiales como Fondo de Vigilancia, Fondo Local de Salud y Fondo de Maquinaria, principalmente.

Para el año 2009, los ingresos aumentaron a \$5.814.692.460 pesos, representados siendo los ingresos de mayor participación los ingresos no tributarios con un 34.55%, seguido de los sectores de capital con un 30.29%, y de fondos especiales con 17.43%. En tanto que los ingresos tributarios solo participaron en 11.36%. Cabe resaltar en este año la incorporación de ingresos provenientes de la doceava de SGP 2008, los SGP no ejecutados de vigencias anteriores y la incorporación para este año acorde con la Ley del SGP de primera infancia.



República de Colombia
Departamento De Boyacá
CONCEJO MUNICIPAL



Arcabuco Boyacá

Para el año de 2010 los ingresos ascendieron a \$5.678.076.566 pesos, representados en 39.62% en ingresos no tributarios, un 23.88% a fondos especiales, 22.27% a recursos de capital, 10.83% a recursos propios del municipio y 3.41% a recursos provenientes del SGP no ejecutados de vigencias anteriores, como se puede ver a continuación.

Tabla 80. Ingresos del municipio de Arcabuco 2008-2010

	2008	%	2009	%	2010	%
A.INGRESOS CORRIENTES						
INGRESOS TRIBUTARIOS	632.593.359	13.59	660.391.963	11.36	614.857.666	10.83
NO TRIBUTARIOS	2.714.225.262	58.33	2.008.806.912.	34.55	2.249.527.843	39.62
RECURSOS DE CAPITAL	1.237.154.850	26.58	1.761.255.855	30.29	1.264.289.012	22.27
FONDOS ESPECIALES	69.609.229	1.50	1.013.438.071	17.43	1.355.815.343	23.88
DOCEAVA SGP 2008			205.984.487	3.54		
SGP NO EJECUTADOS			115.277.721	1.98	193.586.702	3.41
SGP PRIMERA INFANCIA			49.537.451	0.85		
TOTAL INGRESOS	4.653.582.700	100	5.814.692.4660	100	5.678.076.566	100

Fuente; Ejecuciones presupuestales de Arcabuco 2008 – 2010

En cuanto a crecimiento se precisa que entre 2008 y 2009 los ingresos totales crecieron en 24.95% siendo los de mayor dinamismo los fondos especiales (13.55%) y los recursos de capital con 42.36%. cabe resaltar la disminución de dinamismo de los recursos provenientes de los ingresos no tributarios que se redujeron en 25.99%; de igual forma el ritmo lento del crecimiento de los ingresos tributarios en 4.39%, que permite inferir una falta de control en el recaudo de los ingresos propios el municipio.



República de Colombia
Departamento De Boyacá
CONCEJO MUNICIPAL



Arcabuco Boyacá

Entre 2009 y 2010 los ingresos del municipio de Arcabuco, disminuyeron en su totalidad en 2.35%, representados principalmente en el bajo recaudo de los ingresos propios que disminuyeron en 6.9%. De igual forma se precisa una baja en los recursos de capital del 28.22%. Cabe resaltar para este año el incremento de recursos de SGP no ejecutados, que no se transfirieron en su momento al municipio para hacer uso de ellos. Lo anterior se puede apreciar en la tabla a continuación.

Tabla 81. Ingresos Propios del Municipio de Arcabuco 2008 - 2010

	2008	%	2009	%	2010	%
Predial Unificado	251.564.032	39.77	286.381.481	43.37	262.175.33	42.64
Industria y Comercio	70.957.854	11.22	75.597.986	11.45	64.242.618	10.45
Avisos y tableros					-	0.00
Declinación y urbanismo	9.499.544	1.50			-	0.00
Degüello de ganado	452.720	0.07				
Sobretasa consumo gasolina motor	268.599.000	42.46	296.711.000	44.93	286.135.000	46.54
Estampillas	30.043.442	4.75				
Expedición de licencias de construcción			1.701.496	0.26	2.304.415	0.37
Explotación de materiales	1476.767	0.23				
TOTAL INGREDOS TRIBUTARIOS	632.593.359	100	660.391.963	100	614.857.666	100

Fuente; Ejecuciones presupuestales de Arcabuco 2008 – 2010

A nivel de crecimiento en cuanto a los recursos propios el municipio entre 2008n y 2009 los ingresos crecieron en 4.39%. No obstante se dejaron de cobrar otros impuestos tales como delineación, degüello de ganado y estampillas. Y por otro



República de Colombia
Departamento De Boyacá
CONCEJO MUNICIPAL



Arcabuco Boyacá

lado, se empezaron a recaudar recursos por concepto de expedición de licencias de construcción que en parte contribuyo al crecimiento.

Entre 2009 y 2010 los ingresos propios disminuyeron en 6.9% dado por el bajo recaudo y la evasión de los contribuyentes. La tendencia del recaudo fue generalizada toda vez que los principales impuestos del municipio decrecieron así: predial 8.45%, industria y comercio 15.02%, sobretasa gasolina motor 3.56% (generado especialmente por la conversión de los automotores de gasolina a gas). El único impuesto que logro crecimiento fue la expedición de licencias de construcción con 35.46%.

Tabla 82. Ingresos Propios del Municipio de Arcabuco 2008 - 2010

Ingreso	2008	2009	2010	Crec. 08 - 09	Crec. 09 -10
Predial Unificado	251.564.032	286.381.481	262.175.633	13.84	(8.45)
Industria y Comercio	70.957.854	75.597.986	64.242.618	6.54	(15.02)
Avisos y Tableros					
Delineación y urbanismo	9.499.544			(100)	
Degüello de Ganado	452.720			(100)	
Sobretasa Consumo Gasolina Motor	268.599.000	29.711.000	286.135.000	10.47	(3.56)
Estampillas	30.043.442			(100)	
Expedición de Licencias de Construcción		1.701.496	2.304.415		35.43
Explotación de Materiales	1.476.767			(100)	
Total Ingresos Tributarios	632.591.359	660.391.963	614.857.666	4.39	(6.90)

Fuente; Ejecuciones presupuestales de Arcabuco 2008 – 2010

3.3.3. Ahorro

En cuanto a la generación de ahorro, se precisa que el presupuesto definitivo con corte a septiembre se encuentra desfinanciado en \$39.041; no obstante durante su ejecución a septiembre de 2011 presenta un ahorro de



República de Colombia
Departamento De Boyacá
CONCEJO MUNICIPAL



Arcabuco Boyacá

\$493.340.537 y se proyecta que al final de la vigencia se llegue a tener un ahorro más elevado de \$657.787.382 acorde con las proyecciones generadas a final de la vigencia fiscal de 2011, como se puede apreciar a continuación.

Tabla 83. Generación de Ahorro

CONCEPTO	PRESUPUESTO DEFINITIVO	GASTOS A SEPTIEMBRE DE 2012	PROYECCION GASTOS DIC – 2011
INGRESOS	5.099.287.576	4.198.785.277	5.598.380.369
GASTOS	5.138	3.705.444.740	4.940.592.987
AHORRO	-39.041.000	493.340.537	657.787.382

Fuente: MFMP

En materia de deuda pública la relación se precisa de la siguiente manera.

Existe un empréstito que termina de cancelarse en el año 2014, liberando cupo de endeudamiento.





República de Colombia
Departamento De Boyacá
CONCEJO MUNICIPAL
Arcabuco Boyacá



DIMENSION	SECTOR	OBJETIVO	PROGRAMA	METAS DE PRODUCTO	COSTO Y FUENTES DE FINANCIACIÓN (MILLONES DE PESOS)																				
					COSTO TOTAL 2012 - 2015																				
					2012				2013				2014				2015								
					RP	SGP LIBRE	SGP ESPECIFICA	REGALÍAS	OTROS	TOTAL	RECURSOS PROPIOS	SGP LIBRE	SGP ESPECIFICA	REGALÍAS	OTROS	TOTAL	RECURSOS PROPIOS	SGP LIBRE	SGP ESPECIFICA	REGALÍAS	OTROS	TOTAL			
SOCIO - CULTURAL	SALUD	Universalización del aseguramiento	ASEGURAMIENTO SIN DIFERENCIAS	Garantizar la cobertura del régimen Subsidiado en un 100%	\$ 3.619.330	\$ 23.784	\$ 822.212			\$ 845.996	\$ 24.854	\$ 859.211			\$ 884.065	\$ 25.972	\$ 897.876			\$ 923.848	\$ 27.141	\$ 938.280			\$ 965.421



República de Colombia
 Departamento De Boyacá
 CONCEJO MUNICIPAL



Arcabuco Boyacá

	Formular el Plan Decenal de Salud Pública territorial con enfoque diferencial que articule todas las políticas públicas.	PLAN DE SALUD PÚBLICA SIN DIFERENCIAS	Formular y ejecutar en un 100 % las acciones del Plan Territorial de Salud.	\$ 101.751		\$ 23.784		\$ 23.784		\$ 24.854		\$ 24.854		\$ 25.972		\$ 25.972		\$ 27.141		\$ 27.141
--	--	---------------------------------------	---	------------	--	-----------	--	-----------	--	-----------	--	-----------	--	-----------	--	-----------	--	-----------	--	-----------





República de Colombia
 Departamento De Boyacá
 CONCEJO MUNICIPAL



Arcabuco Boyacá

	Alcanzar las metas de los Objetivos de Desarrollo del Milenio: <ul style="list-style-type: none"> • Reducción de la desnutrición infantil. • Reducir la mortalidad infantil y en la niñez. • Reducir la tasa de mortalidad materna. • Lograr el acceso universal a la salud sexual y reproductiva. • Reducir el VIH/SIDA, la malaria y otras enfermedades. 	VACUNEM OS SIN DIFERENCIAS	Realizar dos campañas de vacunación y salud preventiva en todas las veredas del municipio anualmente.	\$ 17.112		\$ 4.000	\$ 4.000		\$ 4.180	\$ 4.180				\$ 4.368	\$ 4.368			\$ 4.564	\$ 4.564
--	---	----------------------------------	---	-----------	--	----------	----------	--	----------	----------	--	--	--	----------	----------	--	--	----------	----------



República de Colombia
Departamento De Boyacá
CONCEJO MUNICIPAL
Arcabuco Boyacá



DIMENSION	SECTOR	OBJETIVO	PROGRAMA	METAS DE PRODUCTO	COSTO Y FUENTES DE FINANCIACIÓN (MILLONES DE PESOS)																													
					COSTO TOTAL 2012 - 2015		2012				2013				2014				2015															
					RECURSOS PROPIOS	SGP LIBRE	SGP	REGALÍAS	OTROS	TOTAL	RECURSOS PROPIOS	SGP LIBRE	SGP	REGALÍAS	OTROS	TOTAL	RECURSOS PROPIOS	SGP LIBRE	SGP	REGALÍAS	OTROS	TOTAL												
SOCIO CULTURAL	DEPORTE	Aumentar el porcentaje de personas que practican alguna actividad deportiva	DEPORTE SIN DIFERENCIAS	Mejoramiento de 5 campos deportivos municipales	\$ 156.332			\$ 26.542			\$ 10.000	\$ 36.542			\$ 27.736			\$ 10.450	\$ 38.186			\$ 28.984			\$ 10.920	\$ 39.904			\$ 30.289			\$ 11.411	\$ 41.700	
				Construir 3 campos deportivos en el municipio	\$ 105.000				\$ 35.000	\$ 35.000			\$ 35.000	\$ 35.000			\$ 35.000	\$ 35.000			\$ 35.000	\$ 35.000					\$ 35.000	\$ 35.000					\$ 0	\$ 0
				mejorar la Infraestructura de Polideportivo y Villa Olímpica	\$ 60.000				\$ 20.000	\$ 20.000			\$ 20.000	\$ 20.000			\$ 20.000	\$ 20.000			\$ 20.000	\$ 20.000					\$ 20.000	\$ 20.000					\$ 0	\$ 0
				Ejecución de 2 proyectos de recreación pasiva.	\$ 11.695		\$ 2.500		\$ 2.500			\$ 2.612			\$ 2.612			\$ 2.730			\$ 2.730					\$ 2.730			\$ 2.730		\$ 3.853			\$ 3.853



República de Colombia
Departamento De Boyacá
CONCEJO MUNICIPAL



Arcabuco Boyacá

	SUBTOTAL	\$ 489.499	\$ 0	\$ 0	\$ 60.617	\$ 0	\$ 70.000	\$ 130.617	\$ 0	\$ 0	\$ 63.343	\$ 0	\$ 70.675	\$ 134.018	\$ 0	\$ 0	\$ 66.194	\$ 0	\$ 71.380	\$ 137.574	\$ 0	\$ 0	\$ 70.173	\$ 0	\$ 17.117	\$ 87.290	
	TOTAL																										

DIMENSION	SECTOR	OBJETIVO	PROGRAMA	METAS DE PRODUCTO	COSTO Y FUENTES DE FINANCIACIÓN (MILLONES DE PESOS)																							
					COSTO TOTAL 2012 - 2015				2012				2013				2014				2015							
					RECURSOS	PROPIOS	SGP LIBRE	SGP	ESPECIEICA	REGALÍAS	OTROS	TOTAL	RECURSOS	PROPIOS	SGP LIBRE	SGP	ESPECIEICA	REGALÍAS	OTROS	TOTAL	RECURSOS	PROPIOS	SGP LIBRE	SGP	ESPECIEICA	REGALÍAS	OTROS	TOTAL



República de Colombia
 Departamento De Boyacá
 CONCEJO MUNICIPAL



Arcabuco Boyacá

SOCIO - CULTURAL		VIVIENDA	
Reducir el déficit cualitativo de vivienda durante el cuatrienio	CALIDAD DE VIVIENDAS SIN DIFERENCIAS	Adecuación de áreas húmedas en viviendas rurales	\$ 21.391
		Mejoramiento de viviendas (pisos de 96 viviendas, paredes de 16 viviendas)	\$ 85.563
		Apoyo viviendas para personas desplazadas	\$ 8.556
Incrementar la oferta de vivienda nueva en la entidad territorial durante el cuatrienio	MÁS VIVIENDAS SIN DIFERENCIAS	Construir 80 viviendas 8 (red unidos, desplazados, Mujeres, y demás Grupos Vulnerables)	\$ 608.346
			\$ 30.000
			\$ 120.000
		\$ 150.000	
		\$ 31.350	
		\$ 120.000	
		\$ 151.350	
		\$ 32.761	
		\$ 120.000	
		\$ 152.761	
		\$ 34.235	
		\$ 120.000	
		\$ 154.235	



República de Colombia
Departamento De Boyacá
CONCEJO MUNICIPAL



Arcabuco Boyacá

	SUBTOTAL	\$ 237.414	\$ 0	\$ 0	\$ 33.000	\$ 0	\$ 11.000	\$ 44.000	\$ 0	\$ 0	\$ 0	\$ 52.250	\$ 0	\$ 9.405	\$ 61.655	\$ 0	\$ 0	\$ 0	\$ 54.600	\$ 0	\$ 9.828	\$ 64.428	\$ 0	\$ 0	\$ 0	\$ 57.060	\$ 0	\$ 10.271	\$ 67.331		
	TOTAL																														



DIMENSION	SECTOR	OBJETIVO	PROGRAMA	METAS DE PRODUCTO	COSTO Y FUENTES DE FINANCIACIÓN (MILLONES DE PESOS)																						
					COSTO TOTAL 2012 - 2015																						
					2012				2013				2014				2015										
					RECURSOS PROPIOS	SGP LIBRE	SGP	ESPECIEICA	REGALÍAS	OTROS	TOTAL	RECURSOS PROPIOS	NACIÓN	SGP LIBRE	SGP	ESPECIEICA	REGALÍAS	OTROS	TOTAL	RECURSOS PROPIOS	NACIÓN	SGP LIBRE	SGP	ESPECIEICA	REGALÍAS	OTROS	TOTAL



República de Colombia
Departamento De Boyacá
CONCEJO MUNICIPAL
Arcabuco Boyacá



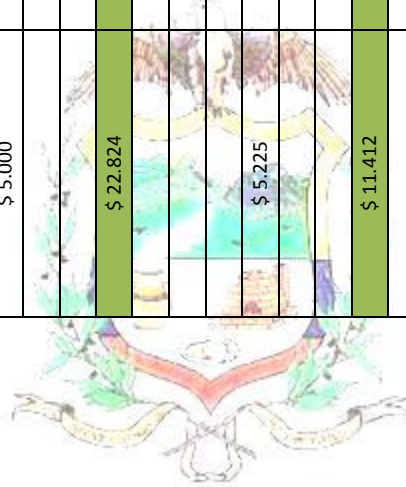
AMBIENTE CONSTRUIDO	
VIAL	
Aumentar las vías del municipio	VIAS SIN DIFERENCIAS
Realizar 2 mantenimientos anuales a las vías Veredales durante el cuatrienio conforme al diagnóstico	\$ 143.832
Construir 0.6 Kilómetros de placa huella en las veredas de Quirvaquirá 1 y Alcaparros.	\$ 85.563
Construir 60 Alcantarillas en sitios estratégicos que requiere manejo de aguas.	\$ 64.172
construir 0.8 Km de vías en las veredas de Quemados y Rupavita	\$ 64.172
	\$ 28.000
	\$ 15.000
	\$ 20.000
	\$ 20.000
	\$ 15.000
	\$ 15.675
	\$ 15.675
	\$ 20.900
	\$ 20.900
	\$ 16.380
	\$ 16.380
	\$ 16.380
	\$ 16.380
	\$ 17.117
	\$ 17.117
	\$ 22.823
	\$ 22.823
	\$ 36.924
	\$ 36.924
	\$ 38.586
	\$ 38.586
	\$ 40.322
	\$ 40.322



República de Colombia
Departamento De Boyacá
CONCEJO MUNICIPAL
Arcabuco Boyacá



AMBIENTE CONSTRUIDO	TRANSPORTE	
	SEGURIDAD VIAL SIN DIFERENCIAS	ACCESO VIAL SIN DIFERENCIAS
Mejorar la seguridad vial	prevenir la accidentalidad vial, en el área de influencia de la vía principal	Mejorar el servicio de transporte interveredal en las 8 veredas
	\$ 45.648	\$ 21.391
	\$ 5.000	
		\$ 5.000
	\$ 22.824	\$ 5.000
	\$ 5.225	
		\$ 5.225
	\$ 11.412	\$ 5.225
	\$ 5.460	
		\$ 5.460
		\$ 5.460
	\$ 5.706	\$ 5.460
	\$ 5.706	
		\$ 5.706
	\$ 5.706	\$ 5.706





República de Colombia
Departamento De Boyacá
CONCEJO MUNICIPAL
Arcabuco Boyacá



DIMENSION	SECTOR	OBJETIVO	PROGRAMA	METAS DE PRODUCTO	COSTO TOTAL 2012 - 2015	COSTO Y FUENTES DE FINANCIACIÓN (MILLONES DE PESOS)																			
						2012					2013					2014					2015				
						RECURSOS PROPIOS	NACIÓN	SGP LIBRE	SGP ESPECIFICA	REGALÍAS	OTROS	TOTAL	RECURSOS PROPIOS	NACIÓN	SGP LIBRE	SGP ESPECIFICA	REGALÍAS	OTROS	TOTAL	RECURSOS PROPIOS	NACIÓN	SGP LIBRE	SGP ESPECIFICA	REGALÍAS	OTROS





República de Colombia
 Departamento De Boyacá
 CONCEJO MUNICIPAL



Arcabuco Boyacá

AMBIENTE CONSTRUIDO		Equipamiento Social	CONSTRUYAMOS UNA INFRAESTRUCTURA SIN DIFERENCIAS	Mantenimiento al 100% del equipamiento municipal
TOTAL	SUBTOTAL			
	\$ 85.564	\$ 85.564		
	\$ 0	\$ 0		
	\$ 10.000	\$ 10.000		
	\$ 0	\$ 0		
	\$ 0	\$ 0		
	\$ 10.000	\$ 10.000		
	\$ 0	\$ 0		
	\$ 20.000	\$ 20.000		
	\$ 0	\$ 0		
	\$ 10.450	\$ 10.450		
	\$ 0	\$ 0		
	\$ 0	\$ 0		
	\$ 10.450	\$ 10.450		
	\$ 0	\$ 0		
	\$ 20.900	\$ 20.900		
	\$ 0	\$ 0		
	\$ 10.920	\$ 10.920		
	\$ 0	\$ 0		
	\$ 0	\$ 0		
	\$ 10.920	\$ 10.920		
	\$ 0	\$ 0		
	\$ 21.840	\$ 21.840		
	\$ 0	\$ 0		
	\$ 11.412	\$ 11.412		
	\$ 0	\$ 0		
	\$ 0	\$ 0		
	\$ 11.412	\$ 11.412		
	\$ 0	\$ 0		
	\$ 22.824	\$ 22.824		



República de Colombia
Departamento De Boyacá
CONCEJO MUNICIPAL
Arcabuco Boyacá



DIMENSION	SECTOR	OBJETIVO	PROGRAMA	METAS DE PRODUCTO	COSTO TOTAL 2012 - 2015	COSTO Y FUENTES DE FINANCIACIÓN (MILLONES DE PESOS)																			
						2012					2013					2014					2015				
						RECURSOS PROPIOS	NACIÓN	SGP LIBRE	SGP ESPECIFICA	REGALÍAS	OTROS	TOTAL	RECURSOS PROPIOS	NACIÓN	SGP LIBRE	SGP ESPECIFICA	REGALÍAS	OTROS	TOTAL	RECURSOS PROPIOS	NACIÓN	SGP LIBRE	SGP ESPECIFICA	REGALÍAS	OTROS





República de Colombia
 Departamento De Boyacá
 CONCEJO MUNICIPAL



Arcabuco Boyacá

AMBIENTE CONSTRUIDO			
EQUIPAMIENTO SOCIAL			
TOTAL	SUBTOTAL		Mantenimiento al 100% del equipamiento municipal
		\$ 85.564	\$ 85.564
		\$ 0	
		\$ 10.000	\$ 10.000
		\$ 0	
		\$ 0	
		\$ 10.000	\$ 10.000
		\$ 0	
		\$ 20.000	\$ 20.000
		\$ 0	
		\$ 10.450	\$ 10.450
		\$ 0	
		\$ 0	
		\$ 10.450	\$ 10.450
		\$ 0	
		\$ 20.900	\$ 20.900
		\$ 0	
		\$ 10.920	\$ 10.920
		\$ 0	
		\$ 0	
		\$ 10.920	\$ 10.920
		\$ 0	
		\$ 21.840	\$ 21.840
		\$ 0	
		\$ 11.412	\$ 11.412
		\$ 0	
		\$ 0	
		\$ 11.412	\$ 11.412
		\$ 0	
		\$ 22.824	\$ 22.824



República de Colombia
Departamento De Boyacá
CONCEJO MUNICIPAL
Arcabuco Boyacá



DIMENSION	SECTOR	OBJETIVO	PROGRAMA	METAS DE PRODUCTO	COSTO Y FUENTES DE FINANCIACIÓN (MILLONES DE PESOS)																				
					COSTO TOTAL 2012 - 2015		2012			2013			2014			2015									
					RECURSOS PROPIOS		SGP LIBRE	SGP	REGALÍAS	OTROS	TOTAL	RECURSOS PROPIOS		SGP LIBRE	SGP	REGALÍAS	OTROS	TOTAL	RECURSOS PROPIOS		SGP LIBRE	SGP	REGALÍAS	OTROS	TOTAL
SOCIO - CULTURAL	JUSTICIA Y SEGURIDAD	Proteger a los ciudadanos en su vida, integridad, libertad y patrimonio económico, por	SEGURIDAD Y CONVIVENCIA SIN DIFERENCIAS	Crear estrategias de seguridad para la garantía de los habitantes.	\$ 3.138																				
		Sostenimiento de cárceles			\$ 3.138																				
						\$ 500		\$ 500																	
						\$ 1.000				\$ 1.000															
						\$ 1.500				\$ 1.500															
						\$ 522				\$ 522															
						\$ 522				\$ 522															
						\$ 546				\$ 546															
						\$ 546				\$ 546															
						\$ 570				\$ 570															
						\$ 570				\$ 570															



República de Colombia
 Departamento De Boyacá
 CONCEJO MUNICIPAL



Arcabuco Boyacá

Familias en acción	ATENCIÓN VICTIMAS LEY 1448 2011	Estrategia Unidos	Población Discapacitada
FAMILIAS EN ACCIÓN SIN DIFERENCIAS	Atender la población oportuna a la población víctima del desplazamiento forzado	UNIDOS SIN DIFERENCIAS	MEJORAR OPORTUNIDADES SIN DIFERENCIAS
\$ 116.124	\$ 26.226	\$ 39.338	\$ 64.172
\$ 13.000	\$ 4.000	\$ 6.000	\$ 15.000
\$ 58.062	\$ 13.113	\$ 19.669	\$ 15.000
\$ 13.585	\$ 4.180	\$ 6.270	\$ 15.675
\$ 29.031	\$ 4.180	\$ 6.270	\$ 15.675
\$ 14.196	\$ 4.368	\$ 6.552	\$ 16.380
\$ 14.196	\$ 4.368	\$ 6.552	\$ 16.380
\$ 14.835	\$ 4.565	\$ 6.847	\$ 17.117
\$ 14.835	\$ 4.565	\$ 6.847	\$ 17.117



República de Colombia
Departamento De Boyacá
CONCEJO MUNICIPAL



Arcabuco Boyacá

	Erradicación del desempleo	ATENCIÓN SIN DIFERENCIAS AL MENOR	Apoyo al club prejuvenil	
	ERRADICACION DE LA POBREZA SIN DIFERENCIAS	Garantizar los derechos del código de la infancia y la adolescencia	JOVENES SIN DIFERENCIAS Apoyar al club prejuvenil	
	\$ 44.664	\$ 44.664	\$ 62.528	\$ 675.797
				\$ 0
				\$ 0
	\$ 5.000	\$ 5.000	\$ 7.000	\$ 120.000
				\$ 0
				\$ 0
	\$ 22.332	\$ 22.332	\$ 31.264	\$ 246.772
				\$ 0
				\$ 0
				\$ 0
	\$ 5.225	\$ 5.225	\$ 7.315	\$ 125.400
				\$ 0
				\$ 0
	\$ 11.166	\$ 11.166	\$ 15.632	\$ 161.045
				\$ 0
				\$ 0
				\$ 0
	\$ 5.460	\$ 5.460	\$ 7.644	\$ 131.041
				\$ 0
				\$ 0
	\$ 5.460	\$ 5.460	\$ 7.644	\$ 131.041
				\$ 0
				\$ 0
	\$ 5.706	\$ 5.706	\$ 7.988	\$ 136.939
				\$ 0
				\$ 0
	\$ 5.706	\$ 5.706	\$ 7.988	\$ 136.939



República de Colombia
Departamento De Boyacá
CONCEJO MUNICIPAL
Arcabuco Boyacá




DIMENSION	SECTOR	OBJETIVO	PROGRAMA	METAS DE PRODUCTO	COSTO Y FUENTES DE FINANCIACIÓN (MILLONES DE PESOS)																								
					2012					2013					2014					2015									
					RECURSOS PROPIOS	SGP LIBRE	SGP ESPECIFICA	REGALÍAS	OTROS	TOTAL	RECURSOS PROPIOS	NACIÓN	SGP LIBRE	SGP ESPECIFICA	REGALÍAS	OTROS	TOTAL	RECURSOS PROPIOS	NACIÓN	SGP LIBRE	SGP ESPECIFICA	REGALÍAS	OTROS	TOTAL					
ECONOMICA	DESARROLLO RURAL Y ASISTENCIA TECNICA	Incrementar la competitividad de la producción agropecuaria	MAYOR COMPETITIVIDAD AGROPECUARIA SIN DIFERENCIAS	Elaborar un plan general de gestión y trabajo para prestar una adecuada asistencia técnica a los agricultores y ganaderos del municipio	\$ 106.954			\$ 25.000			\$ 25.000			\$ 26.125			\$ 26.125			\$ 27.300			\$ 27.300			\$ 28.529			\$ 28.529



República de Colombia
 Departamento De Boyacá
 CONCEJO MUNICIPAL
 Arcabuco Boyacá



				Ofrecer capacitación para que sus actividades agropecuarias sean más eficientes y más productivas.	\$ 21.391				\$ 5.000	\$ 5.000				\$ 5.225	\$ 5.225					\$ 5.460	\$ 5.460					\$ 5.706	\$ 5.706
--	--	--	--	--	-----------	--	--	--	----------	----------	--	--	--	----------	----------	--	--	--	--	----------	----------	--	--	--	--	----------	----------





República de Colombia
Departamento De Boyacá
CONCEJO MUNICIPAL



Arcabuco Boyacá

	Legalizar el 25% de predios que se encuentran en falsa tradición.	\$ 85.563
	Fomentar y asistir técnicamente la producción de orellanas, mora uchuva entre otros, promoviendo su transformación (despulpadora)	\$ 20.000
SUBTOTAL		\$ 841.410
		\$ 0
		\$ 0
		\$ 37.000
		\$ 0
		\$ 160.000
		\$ 197.000
		\$ 0
		\$ 0
		\$ 12.540
		\$ 26.125
		\$ 0
		\$ 166.975
		\$ 205.640
		\$ 0
		\$ 0
		\$ 13.104
		\$ 27.300
		\$ 0
		\$ 174.262
		\$ 214.666
		\$ 0
		\$ 0
		\$ 13.694
		\$ 28.529
		\$ 0
		\$ 181.881
TOTAL		\$ 224.104



República de Colombia
Departamento De Boyacá
CONCEJO MUNICIPAL
Arcabuco Boyacá



	Promover el emprendimiento empresarial	EMPRENDIMIENTO SIN DIFERENCIAS	Generar 20 empleos a través de empresas asociativas.	\$ 12.834																							
	SUBTOTAL			\$ 38.502	\$ 0	\$ 0	\$ 9.000	\$ 0	\$ 0	\$ 9.000	\$ 0	\$ 0	\$ 0	\$ 9.405	\$ 0	\$ 0	\$ 0	\$ 9.828	\$ 0	\$ 0	\$ 9.828	\$ 0	\$ 0	\$ 10.269	\$ 0	\$ 0	\$ 10.269
	TOTAL																										

DIMENSION	SECTOR	OBJETIVO	PROGRAMA	METAS DE PRODUCTO	COSTO TOTAL 2012 - 2015	COSTO Y FUENTES DE FINANCIACIÓN (MILLONES DE PESOS)																						
						2012	2013	2014	2015																			

PALACIO MUNICIPAL PISO 2 – TELEFAX: (098) 7360012
Visite “Arcabuco; Municipio Ecoturístico por Excelencia”



República de Colombia
Departamento De Boyacá
CONCEJO MUNICIPAL
Arcabuco Boyacá



					RECURSOS PROPIOS	SGP LIBRE	SGP ESPECIFICA	REGALÍAS	OTROS	TOTAL	RECURSOS PROPIOS	NACIÓN	SGP LIBRE	SGP ESPECIFICA	REGALÍAS	OTROS	TOTAL	RECURSOS PROPIOS	NACIÓN	SGP LIBRE	SGP ESPECIFICA	REGALÍAS	OTROS	TOTAL	RECURSOS PROPIOS	NACIÓN	SGP LIBRE	SGP ESPECIFICA	REGALÍAS	OTROS	TOTAL
ECONOMICO	TURISMO	Aumentar el comercio	SIN DIFERENCIAS PROMOVEMOS EL TURISMO	Crear una marca territorial	\$ 213.909				\$ 50.000	\$ 50.000						\$ 52.250	\$ 52.250							\$ 54.601	\$ 54.601						
				Fomentar el Turismo ecológico en Iguaque los cerros de Monserrate, Laguna Negra, Laguna Empedrada Cueva del Contento, alto de la Virgen Cascada Peñas Blancas, Humedal la Balsa de Oro, Santa Teresa y Reserva Natural Rojitama	\$ 40.000				\$ 10.000	\$ 10.000								\$ 10.000	\$ 10.000							\$ 10.000	\$ 10.000				



República de Colombia
 Departamento De Boyacá
CONCEJO MUNICIPAL
Arcabuco Boyacá



DIMENSION	SECTOR	OBJETIVO	PROGRAMA	METAS DE PRODUCTO	COSTO Y FUENTES DE FINANCIACIÓN (MILLONES DE PESOS)																							
					2012						2013				2014				2015									
					COSTO TOTAL 2012 - 2015						RECURSOS PROPIOS				NACIÓN				SGP LIBRE									
ECONOMICO						RECURSOS PROPIOS	SGP LIBRE	SGP ESPECIFICA	REGALÍAS	OTROS	TOTAL	RECURSOS PROPIOS	NACIÓN	SGP LIBRE	SGP ESPECIFICA	REGALÍAS	OTROS	TOTAL	RECURSOS PROPIOS	NACIÓN	SGP LIBRE	SGP ESPECIFICA	REGALÍAS	OTROS	TOTAL			
COMPETITIVIDAD E INNOVACIÓN																												
Impulsar la innovación y la competitividad en el municipio																												
INNOVACIÓN SIN DIFERENCIAS																												
Motivar 4 proyectos innovadores de productividad para el municipio.																												
						\$ 149.737																						
						\$ 35.000																						
						\$ 35.000																						
						\$ 36.575																						
						\$ 36.575																						
						\$ 38.221																						
						\$ 38.221																						
						\$ 39.941																						
						\$ 39.941																						



República de Colombia
Departamento De Boyacá
CONCEJO MUNICIPAL



Arcabuco Boyacá

	SUBTOTAL	\$ 149.737	\$ 0	\$ 0	\$ 0	\$ 0	\$ 35.000	\$ 35.000	\$ 0	\$ 0	\$ 0	\$ 0	\$ 0	\$ 36.575	\$ 36.575	\$ 0	\$ 0	\$ 0	\$ 0	\$ 0	\$ 38.221	\$ 38.221	\$ 0	\$ 0	\$ 0	\$ 0	\$ 39.941	\$ 39.941	
	TOTAL																												

DIMENSION	SECTOR	OBJETIVOS	PROGRAMA	METAS DE PRODUCTO	COSTO Y FUENTES DE FINANCIACIÓN (MILLONES DE PESOS)											
					2012			2013			2014			2015		
COSTO TOTAL																
2012 - 2015																
RECURSOS																
PROPIOS																
NACIÓN																
SGP LIBRE																
SGP ESPECIFICA																
REGALÍAS																
OTROS																
TOTAL																
RECURSOS																
PROPIOS																
NACIÓN																
SGP LIBRE																
SGP ESPECIFICA																
REGALÍAS																
OTROS																
TOTAL																
RECURSOS																
PROPIOS																
NACIÓN																
SGP LIBRE																
SGP ESPECIFICA																
REGALÍAS																
OTROS																
TOTAL																



República de Colombia
Departamento De Boyacá
CONCEJO MUNICIPAL
Arcabuco Boyacá



POLITICO-ADMINISTRATIVO - COMUNITARIO	Motivar a los líderes para una buena participación	PARTICIPACIÓN SIN DIFERENCIAS	Crear 1 estrategia para fortalecer la participación comunitaria	\$ 42.782	\$ 0	\$ 0	\$ 10.000	\$ 0	\$ 0	\$ 0	\$ 10.000	\$ 0	\$ 0	\$ 10.450	\$ 0	\$ 0	\$ 10.450	\$ 0	\$ 0	\$ 10.920	\$ 0	\$ 0	\$ 10.920	\$ 0	\$ 0	\$ 11.412	\$ 0	\$ 0	\$ 11.412
	SUBTOTAL			\$ 42.782	\$ 0	\$ 0	\$ 10.000	\$ 0	\$ 0	\$ 0	\$ 10.000	\$ 0	\$ 0	\$ 10.450	\$ 0	\$ 0	\$ 10.450	\$ 0	\$ 0	\$ 10.920	\$ 0	\$ 0	\$ 10.920	\$ 0	\$ 0	\$ 11.412	\$ 0	\$ 0	\$ 11.412
	TOTAL			\$ 42.782	\$ 0	\$ 0	\$ 10.000	\$ 0	\$ 0	\$ 0	\$ 10.000	\$ 0	\$ 0	\$ 10.450	\$ 0	\$ 0	\$ 10.450	\$ 0	\$ 0	\$ 10.920	\$ 0	\$ 0	\$ 10.920	\$ 0	\$ 0	\$ 11.412	\$ 0	\$ 0	\$ 11.412



DIMENSION	SECTOR	OBJETIVO	PROGRAMA	METAS DE PRODUCTO	COSTO TOTAL 2012 - 2015	COSTO Y FUENTES DE FINANCIACIÓN (MILLONES DE PESOS)			
						2012	2013	2014	2015



República de Colombia
Departamento De Boyacá
CONCEJO MUNICIPAL



Arcabuco Boyacá

POLITICO ADMINISTRATIVA		FORTALECIMIENTO INSTITUCIONAL		RECURSOS PROPIOS	SGP LIBRE	SGP	ESPECIEICA REGALÍAS	OTROS	TOTAL	RECURSOS PROPIOS	NACIÓN	SGP LIBRE	SGP	ESPECIEICA REGALÍAS	OTROS	TOTAL	RECURSOS PROPIOS	NACIÓN	SGP LIBRE	SGP	ESPECIEICA REGALÍAS	OTROS	TOTAL						
Integración Regional	INTEGRACIÓN REGIONAL SIN DIFERENCIAS	Establecer 2 procesos de integración regional		\$ 128.346																									
	MODERNIZACIÓN ADMINISTRATIVA Y BUEN GOBIERNO SIN DIFERENCIAS	Implementar sistema integrado de Gestión		\$ 64.172			\$ 15.000	\$ 40.000	\$ 40.000																				
SUBTOTAL				\$ 363.646	\$ 0	\$ 0	\$ 55.000	\$ 30.000	\$ 85.000	\$ 0	\$ 0	\$ 0	\$ 0	\$ 57.475	\$ 31.350	\$ 88.825	\$ 0	\$ 0	\$ 0	\$ 0	\$ 60.061	\$ 32.761	\$ 92.822	\$ 0	\$ 0	\$ 0	\$ 62.764	\$ 34.235	\$ 96.999
TOTAL																													



República de Colombia
Departamento De Boyacá
CONCEJO MUNICIPAL
Arcabuco Boyacá



ACUERDA

Artículo 2°: Obligatoriedad. La elaboración y ejecución del presupuesto y el Plan Operativo Anual de Inversiones (POAI), así como todas las acciones que adelante el Gobierno Municipal, se ceñirán estrictamente a lo previsto en el Plan de Desarrollo Municipal. Lo mismo ocurrirá con los proyectos de acuerdo que sean sometidos a la aprobación del Concejo Municipal y que estén relacionados con las materias de que trata el presente acuerdo.

Artículo 3°: Seguimiento y Evaluación. La administración municipal deberá implementar los planes de acción anuales con el propósito de monitorear el grado de cumplimiento del plan a través de los consejos de gobierno.

Artículo 4°: Vigencia. El presente acuerdo rige a partir de su sanción y publicación y deroga todas las disposiciones que le sean contrarias



República de Colombia
Departamento De Boyacá
CONCEJO MUNICIPAL



Arcabuco Boyacá

**DADO EN EL SALON DEL CONCEJO MUNICIPAL DE ARCABUCO A LOS VEINTIDOS
(22) DIAS DEL MES DE JUNIO DE DOS MIL DOCE 2012.**

JOSE EDUARDO AUNTA
Presidente Concejo Municipal

WENDY ALEXANDRA RUIZ
Secretaria Concejo Municipal





República de Colombia
Departamento De Boyacá



CONCEJO MUNICIPAL

Arcabuco Boyacá

**EL PRESIDENTE Y LA SECRETARIA DEL HONORABLE CONCEJO MUNICIPAL DE
ARCABUCO**

HACEN CONSTAR:

Que, el Acuerdo N°007 de 2012 **“POR MEDIO DEL CUAL SE ADOPTA EL PLAN DE DESARROLLO DEL MUNICIPIO PARA EL PERIODO 2012-2015”** Fue aprobado en su primer debate el día 17 de mayo de 2012 y en su segundo debate el día 30 de mayo de 2012, como lo establece la Ley 136 de 1994 según consta en actas y grabaciones que reposan en el archivo del Concejo Municipal



JOSE EDUARDO AUNTA
Presidente Concejo Municipal

WENDY ALEXANDRA RUIZ
Secretaria Concejo Municipal



República de Colombia
Departamento De Boyacá
CONCEJO MUNICIPAL
Arcabuco Boyacá



PALACIO MUNICIPAL PISO 2 – TELEFAX: (098) 7360012
Visite “Arcabuco; Municipio Ecoturístico por Excelencia”