



“ARANZAZU, UN PROPOSITO COMÚN”

RENDICIÓN PÚBLICA DE CUENTAS
NOVIEMBRE 3 DE 2.012
GABRIEL ZULUAGA MONTES
ALCALDE 2.012-2.015



INTRODUCCIÓN



El Alcalde del Municipio de Aranzazu Caldas, presenta a la Comunidad en general y a todos los interesados el informe de Gestión de su mandato del primer semestre de 2.012 con el fin de que la comunidad en General conozca más a fondo la situación de Municipio y así mismo que se evidencie la gestión realizada en cumplimiento al Plan de Desarrollo; así mismo dar cumplimiento en el marco de la Resoluciones 482 de 2010 y 324 de 2011, ya Es el deber que tienen las autoridades de la administración pública, de responder públicamente a la ciudadanía por el manejo de los recursos, las decisiones de la gestión realizada en el ejercicio del poder que les ha sido delegado, y es una nueva forma en que la administración se relaciona con la comunidad.

MISIÓN

El municipio de Aranzazu desarrolla un modelo con justicia social sostenible, con un alto sentido de pertenencia hacia lo público, participación ciudadana, desarrollo tecnológico y eficiencia administrativa.

VISIÓN

“Para el año 2.019 el Municipio de Aranzazu , será modelo de desarrollo participativo y dinámico que propenda por el crecimiento económico y social de la comunidad, basado en principios de justicia y equidad”.



OBJETIVOS GENERALES

1. Mejorar la calidad de vida.
2. Crecimiento sostenible.
3. Eficiencia administrativa.
4. Desarrollo tecnológico.
5. Respeto por lo público.



SECRETARIA DE PLANEACIÓN PROYECTOS ESPECIALES Y CALIDAD

SECRETARIA DE PLANEACIÓN PROYECTOS ESPECIALES Y CALIDAD



Informe a Septiembre 30 de 2012



CONSEJOS PARTICIPATIVOS



Espacio en el cual la Administración Municipal con su Equipo de Trabajo llega a las comunidades y abren espacios de concertación y dialogo sobre las problemáticas de estas generando compromisos a corto, mediano y largo plazo por ambas partes para atenderlas y darles solución.

Durante estas jornadas se realizan jornadas de atención en salud para la comunidad y jornadas de atención veterinaria.

A estos Consejos se han unido las siguientes entidades:

Antena Parabólica

Hospital San Vicente de Paúl

Comando de Policía Estación Aranzazu

Banco Agrario

Personería Municipal

Concejo Municipal

Florencia Soto – Elvia Salazar



CONSEJOS PARTICIPATIVOS



Se han realizado en:

La Paila (En conjunto con la Alcaldía de Filadelfia)

Palmichal

La Honda

Alegrías

Sabanalarga

San Antonio

Campoalegre

La Camelia

San Rafael

La Esperanza

Barrio Bajo Tequendama



ACTIVIDADES REALIZADAS



COMITÉ PERMANENTE DE ESTRATIFICACIÓN:

Se reactivó el Comité de acuerdo a la normatividad vigente y se ha conformado de acuerdo a los lineamientos establecidos.

CONCESIÓN DE ALUMBRADO PÚBLICO:

Se realizó balance general sobre el estado de la concesión en términos financieros, técnicos y de servicio y se determinó continuar con ella dentro de la duración establecida 2007 – 2012.

CONSEJO MUNICIPAL DE GESTIÓN DEL RIESGO

Se realizaron las modificaciones necesarias en la estructura del antes llamado COMITÉ LOCAL PARA LA PREVENCIÓN Y ATENCIÓN DE DESASTRES de acuerdo a la Ley 1523 de 2012. De igual manera, se adoptó el Plan Local de Emergencia Existente mediante Decreto 042 de 2012.

Se está ejecutando un contrato en convenio con **CORPOCALDAS** por un valor de \$88.000.000.00 que tiene por objeto Obras de mitigación y manejo de aguas lluvias en el área urbana del municipio de Aranzazu.

RENDICIÓN PÚBLICA DE CUENTAS AÑO 2.012



SISTEMA GENERAL DE REGALIAS

Se conformó el OCAD municipal, al igual que el Comité Consultivo de acuerdo a lo establecido en la Ley 1530 de 2012.

Se radicó el proyecto **OBRAS CIVILES (CONSTRUCCIÓN) PARA HABILITAR EL TRAMO DE LA CRA 7 ENTRE CALLES 6 Y 7 DEL MUNICIPIO DE ARANZAZU – CALDAS** por un valor de \$1.905.000.000.oo. Este proyecto se encuentra en proceso de aprobación por el OCAD municipal.



Informe de la Estrategia Gobierno en Línea:

El proceso que ha vivido el municipio en la implementación de la Estrategia que contribuye con la construcción de un Estado más eficiente, más transparente y participativo y que preste mejores servicios a los ciudadanos y a las empresas, mediante el aprovechamiento de las TIC.

Estado de Actualización: Durante este año el municipio ha trabajado permanente en la actualización del Portal del Municipio con el fin de trabajar en Equipo con la Fundación Alberto Merani y mejorar la calificación de cumplimiento de metas de esta Estrategia logrando a la fecha una calificación de 87% y nos encontramos en la Fase Transaccional.



PROGRAMA DE PROTECCIÓN SOCIAL AL ADULTO MAYOR:



Es una iniciativa de asistencia social que tiene como objetivo fundamental proteger al adulto mayor, que se encuentra en estado de indigencia o extrema pobreza, contra el riesgo económico de la imposibilidad de generar ingresos y contra el riesgo derivado de la exclusión social. Financiado con los recursos de la Subcuenta de Subsistencia del Fondo de Solidaridad Pensional.

MODALIDAD:

Es un subsidio económico que se entrega en efectivo, que puede ir entre \$40.000 y \$75.000 mensuales; en el caso de Aranzazu se les entrega \$65.000 mensuales y se pagan cada dos meses (\$130.000); la autorización de los pagos son del Ministerio de Protección Social, por intermedio del Consorcio Prosperar que para el eje cafetero, tiene su oficina en la ciudad de Pereira.

BENEFICIARIOS		EN LISTA DE ESPERA
2011	2012	2012
383	383	582

PROGRAMA DE NUTRICIÓN “JUAN LUIS LONDOÑO DE LA CUESTA”:



Los adultos con más de 60 años de edad, constituyen un grupo con características epidemiológicas distintivas, que conllevan a mayor fragilidad ante la enfermedad y donde los aspectos nutricionales resultan relevantes. El objetivo del programa es contribuir a mejorar el consumo de alimentos, mediante el suministro de un complemento alimentario para los Adultos Mayores en condiciones de desplazamiento o clasificados en el nuevo SISBEN III con puntaje en área urbana igual o inferior a 43,63 puntos y en el área rural de 35,26 puntos.

BENEFICIARIOS	
2011	2012
182	175

SISBEN



	2011	2012
ENCUESTAS NUEVAS	230	141
INCLUSION PERSONAS	193	250
MODIFICACION FICHAS	462	638
RETIRO HOGAR	95	002
RETIRO FICHAS	95	117
RETIROS PERSONAS	187	303

IDENTIFICACIÓN DE POTENCIALES BENEFICIARIOS	2012
REGIMEN SUBSIDIADO EN SALUD	764
FAMILIAS EN ACCION	890
PROTECCION SOCIAL AL ADULTO MAYOR- PPSAM	201

FAMILIAS EN ACCIÓN



Es una iniciativa del Gobierno Nacional para entregar subsidios de nutrición o educación a los niños menores de edad de familias pertenecientes al nivel 1 del SISBEN, familias en condición de desplazamiento registradas en el SIPOD o familias indígenas.

El programa Familias en Acción consiste en otorgar un apoyo monetario directo a la madre beneficiaria, condicionado al cumplimiento de compromisos por parte de la familia. En educación, al garantizar la asistencia escolar de los menores, y en salud, con la asistencia de los niños y niñas menores de 7 años a las citas de control de crecimiento y desarrollo programadas y demás actividades de promoción de la salud.

	NIVEL 1				DESPLAZADOS			
	BENEFICIARIOS	RETIRADOS	RET. ELEGIBLES	TOTAL	RETIRADOS	RET. ELEGIBLES	TOTAL DESPLAZADOS	
	Flias	Flias	Flias		Flias	Flias	Flias	
2011								50
2012	656	138	48	842	39	7	4	

ESTRATEGIA RED UNIDOS



Es la estrategia liderada por el Gobierno Nacional para contribuir a que la población más pobre de Colombia y la desplazada por la violencia superen la pobreza. Es el mecanismo central para cumplir ampliamente los Objetivos de Desarrollo del Milenio.

La Estrategia se encuentra operando en el municipio desde marzo del 2009.

	2011	2012
Familias con línea base completa	701 con 2414 integrantes	629
Familias con Acompañamiento	701	629
Familias Activas	701 menos novedades de línea base, plan familiar y seguimiento son 606 familias activas.	629
TOTAL FAMILIAS ZONA URBANA	412	
TOTAL FAMILIAS ZONA RURAL	194	
FAMILIAS PARA PROMOVER		

HOGARES COMUNITARIOS FAMI



Mediante los Hogares Comunitarios de Bienestar FAMI, - Familia, Mujer e infancia – se brinda atención a las Familias en Desarrollo con niños y niñas desde su gestación hasta los dos años, con el fin de mejorar la función socializadora de la familia, propiciar el desarrollo integral de sus miembros y fortalecer la responsabilidad de los padres en la formación y cuidado de sus hijos.

	2011	2012
HOGARES	5	4
CUPOS X HOGAR	12	12
TOTAL BENEFICIARIOS	60	48



HOGARES COMUNITARIOS FAMILIARES

Su objetivo es brindar atención a la primera infancia (niños y niñas menores de 5 años), de familias con vulnerabilidad económica, social, cultural, nutricional y psicoafectiva.

Son espacios de socialización para los niños, niñas, con el fin de promover su desarrollo integral y propiciar su participación como sujetos de derechos. Promueve la movilización y alianza entre la comunidad, los Entes Territoriales, Organizaciones Comunitarias, Empresas Privadas y el ICBF.

Atienden 12 niños, niñas, menores de 5 años, de los cuales solo dos pueden tener edades entre 6 meses y 2 años.

	2011	2012
HOGARES	9	8
CUPOS X HOGAR	12	12
TOTAL BENEFICIARIOS	108	96



ACTIVIDADES REALIZADAS CONTRATACIÓN



La contratación del Municipio de Aranzazu se ha realizado de acuerdo a los parámetros establecidos por la ley 80 de 1.993, ley 1150 del 2.007, ley 1474 del 2.011 y Decreto 734 de 2.012, y demás Decretos reglamentarios, toda esta información ha sido publicada en su totalidad en el SECOP de acuerdo a los parámetros establecidos, esto con el fin de garantizar la transparencia de los procesos contractuales que se llevan a cabo; así mismo se ha publicado esta información en la Pagina Web de Municipio para que toda la comunidad y demás interesados puedan tener fácil acceso a esta información.

A continuación se hace la relación de la contratación realizada por la Administración Municipal:

ANEXO: CONTRATACIÓN

2011	2012
206 Contratos	Contratos de Prestación de servicios: 90 Invitación Mínima Cuantía: 200 Selección abreviada Menor Cuantía: 2 Subasta Inversa: 2

BANCO DE PROYECTOS



BANCO DE PROYECTOS	RADICADOS	EJECUCIÓN
MUNICIPAL	42	60%
DEPARTAMENTAL	3	30%
NACIONAL		
Ministerios	3	0%
Fondo Nacional de Adaptación	3	0%
FONADE	1	0%
FINDETER	1	0%
Unidad Nacional de Gestión del Riesgo	3	0%
Sistema General de Regalías	1	0%

BANCO DE PROYECTOS MUNICIPALES



Apoyo programas de educación en el municipio de Aranzazu

Agua potable y saneamiento básico

Educación física, deporte y recreación

Programas de cultura

Prevención y atención de desastres

Mejoramiento construcción de vivienda

Construcción y mantenimiento infraestructura vial

Programas de atención a grupos vulnerables

Mejoramiento de pasos críticos en las vías y construcción de huellas en las mismas en el municipio de Aranzazu Caldas

Construcción de vías y andenes en el barrio sesquicentenario

Adecuación, reparación y fortalecimiento de la planta física de las Instituciones Educativas Pio XI

Dotación banda estudiantil de música municipio de Aranzazu

Instructor para retomar la banda músico marcial del municipio de Aranzazu

Implementación sistema de calefacción para la piscina semiolímpica municipio de Aranzazu

Construcción de obras de adecuación cancha multifuncional y parque infantil en el sector hospital del municipio de Aranzazu Caldas

Adecuación cancha sintética y cerramiento de la misma en el sector polideportivo del municipio de Aranzazu caldas

Mantenimiento, reparación de sillas, tapetes de los corredores y mejoramiento de circulación en el centro cultural

Reconstrucción sendero ecológico en la reserva la carolina y reparación del faro

Construcción de obras para habilitar la cra 7 entre calles 6 y 7 del municipio de Aranzazu

Reparación y mantenimiento de vías del municipio de Aranzazu

Mejoramiento y mantenimiento de la infraestructura de las instituciones educativas del municipio de Aranzazu

Construcción del puente de la vereda el diamante del municipio de Aranzazu

Construcción obras civiles para habilitar el tramo de la cra 7 entre calles 6 y 7 del municipio de Aranzazu

Mejoramiento de las vías de acceso a diferentes veredas del municipio de Aranzazu

Contratar personas para el fortalecimiento, coordinación y apoyo a las actividades culturales, recreativas y educativas

Contratación guardianas de la ladera

Programas de prevención y control de incendios y capacitación sobre atención y prevención de desastres

Control y monitoreo de la reserva forestal protectora el diamante y las microcuencas del municipio

Apoyo a los diferentes programas en el plan de desarrollo 2012 – 2015

Vehículos propiedad del municipio

Apoyo a las actividades en las vacaciones recreativas y coordinación de deportes y recreación en el municipio

Levantamiento topográfico lote aledaño al barrio bajo Tequendama

Desarrollar aptitudes musicales de los estudiantes

Contratación de personal para los procesos administrativos del municipio

Transporte escolar población estudiantil municipio de Aranzazu

RENDICIÓN PÚBLICA DE CUENTAS AÑO 2.012

BANCO DE PROYECTOS



BANCO DE PROYECTOS



RENDICIÓN PÚBLICA DE CUENTAS AÑO 2.012

TRANSICIÓN A CDI



El Instituto Colombiano de Bienestar Familiar realiza la transición de los primeros niños y niñas de los hogares de las modalidades tradicionales y FAMI a los CDI, con el fin de mejorar los procesos nutricionales, el talento humano y la infraestructura, entre otros aspectos.

“Esta iniciativa es incluyente y se convierte en una gran oportunidad para mejorar la calidad en la atención de los niños. Aunque persiste el temor de algunas Madres Comunitarias de ingresar a la estrategia, las que ya lo han hecho muestran su satisfacción y están felices”.

BIBLIOTECA MUNICIPAL JUAN DE DIOS ARANZAZU - USUARIOS



VARIABLE	1° INFANCIA		NIÑOS		ADOLESCENTES		JOVENES		ADULTOS		ADULTOS MAYORES		COBERTURAS POR SERVICIO
	H	M	H	M	H	M	H	M	H	M	H	M	
# Personas Afiliadas a la biblioteca	0	0	0	0	0	0	0	0	0	0	0	0	0
# Personas Consulta lectura libre en sala	220	236	200	321	193	287	72	212	72	132	0	0	1945
Consulta escolar en sala	175	215	300	410	325	274	119	312	40	188	0	0	2358
# Personas Consulta virtual	0	0	0	0	0	0	0	0	0	0	0	0	0
# Personas Consulta telefonica	0	0	0	0	0	0	0	0	0	0	0	0	0
Consulta no resuelta	0	0	16	21	2	0	0	4	0	2	0	0	45
# Personas Consulta de Hemeroteca	0	0	0	0	0	0	0	0	0	0	0	0	0
# Personas Eventos especiales	0	0	0	0	0	0	0	0	0	0	0	0	0
Numero de actividades de lectura	0	0	38	30	0	0	0	0	0	0	0	0	68
# Usuarios en prestamo	0	0	0	0	0	0	0	0	0	0	0	0	0
# Personas visitas guiadas-escolares	0	0	0	0	0	0	0	0	0	0	0	0	0
Videoteca	0	0	0	0	0	0	0	0	0	0	0	0	0
# Usuarios Beneficiados con la Maleta viajera	0	0	0	0	0	0	0	0	0	0	0	0	0
# Personas Bibliorecreo	0	0	11	10	0	0	0	0	0	0	0	0	21
# Personas Actividades de extensión bibliotecaria	0	0	0	0	0	0	0	0	0	0	23	18	41



BIBLIOTECA MUNICIPAL JUAN DE DIOS ARANZAZU

PROYECTOS DE ANIMACION

	1° INFANCIA		NIÑOS		ADOLESCENTES		JOVENES		ADULTOS		ADULTOS MAYORES		
Mis primeros pasos, mis primeros libros	191	183	87	95	0	0	0	0	0	0	0	0	556
Memoria en Palabras	0	0	0	0	0	0	0	0	0	0	23	18	41

	1° INFANCIA		NIÑOS		ADOLESCENTES		JOVENES		ADULTOS		ADULTOS MAYORES		
TOTALES DE ACTIVIDADES	586	634	652	887	520	561	191	528	112	322	46	36	
	1220		1539		1081		719		434		82		
TOTAL DE LIBROS	2759				1800				516				
	5075												
	TOTAL USOS/USUARIOS + TOTAL LIBROS											6021	



O 2.012

RE

ESCUELA MUNICIPAL DE ARTES Y OFICIOS




263 Personas beneficiarias: Adultos, Niños, Estudiantes de Colegio
Capacitaciones con el SENA y Artesanías de Colombia



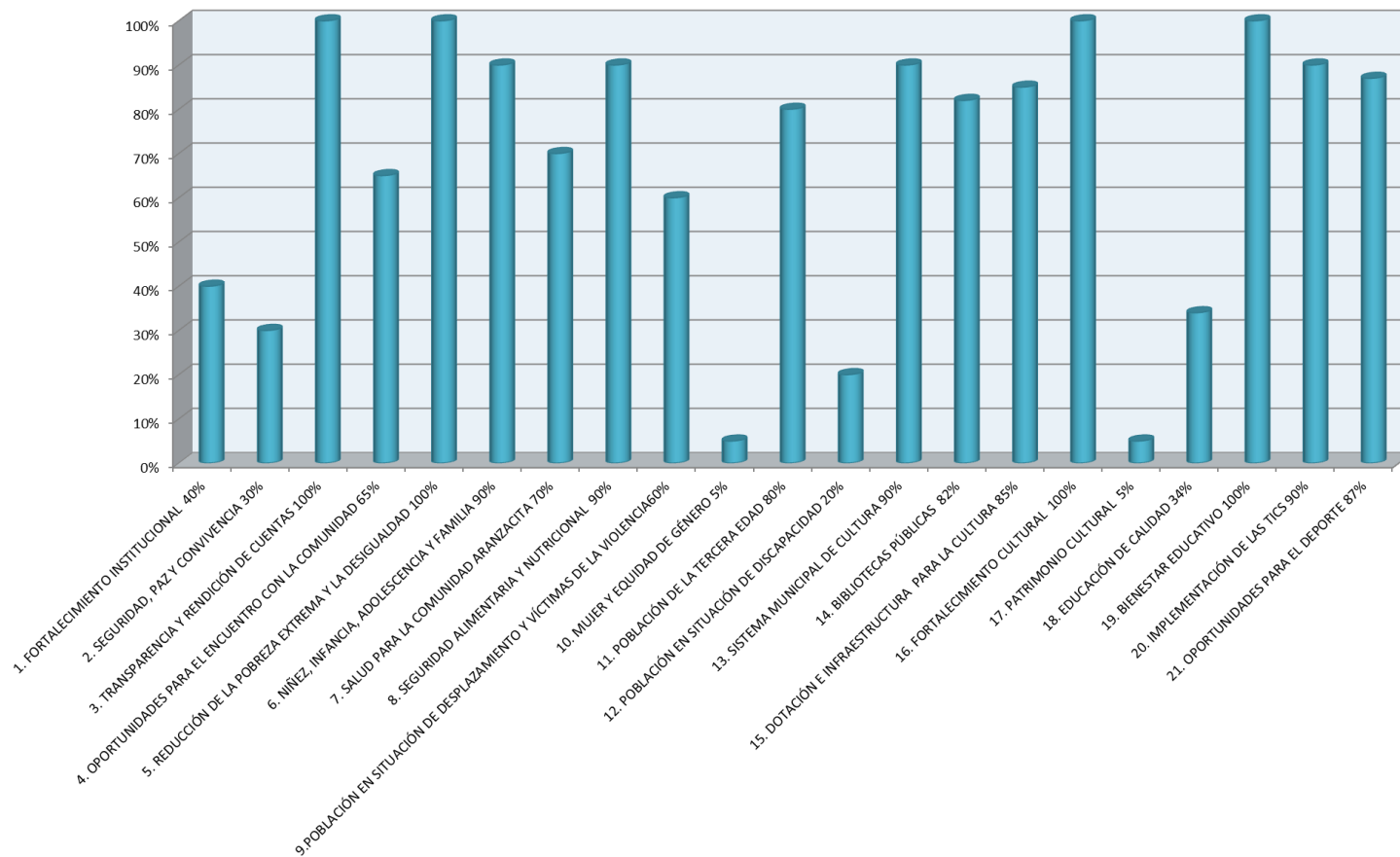
RENDICIÓN PÚBLICA DE CUENTAS AÑO 2.012

EJECUCIÓN PLAN DE DESARROLLO




PLAN DE DESARROLLO 2012-2015 "ARANZAZU UN PROPÓSITO COMÚN"

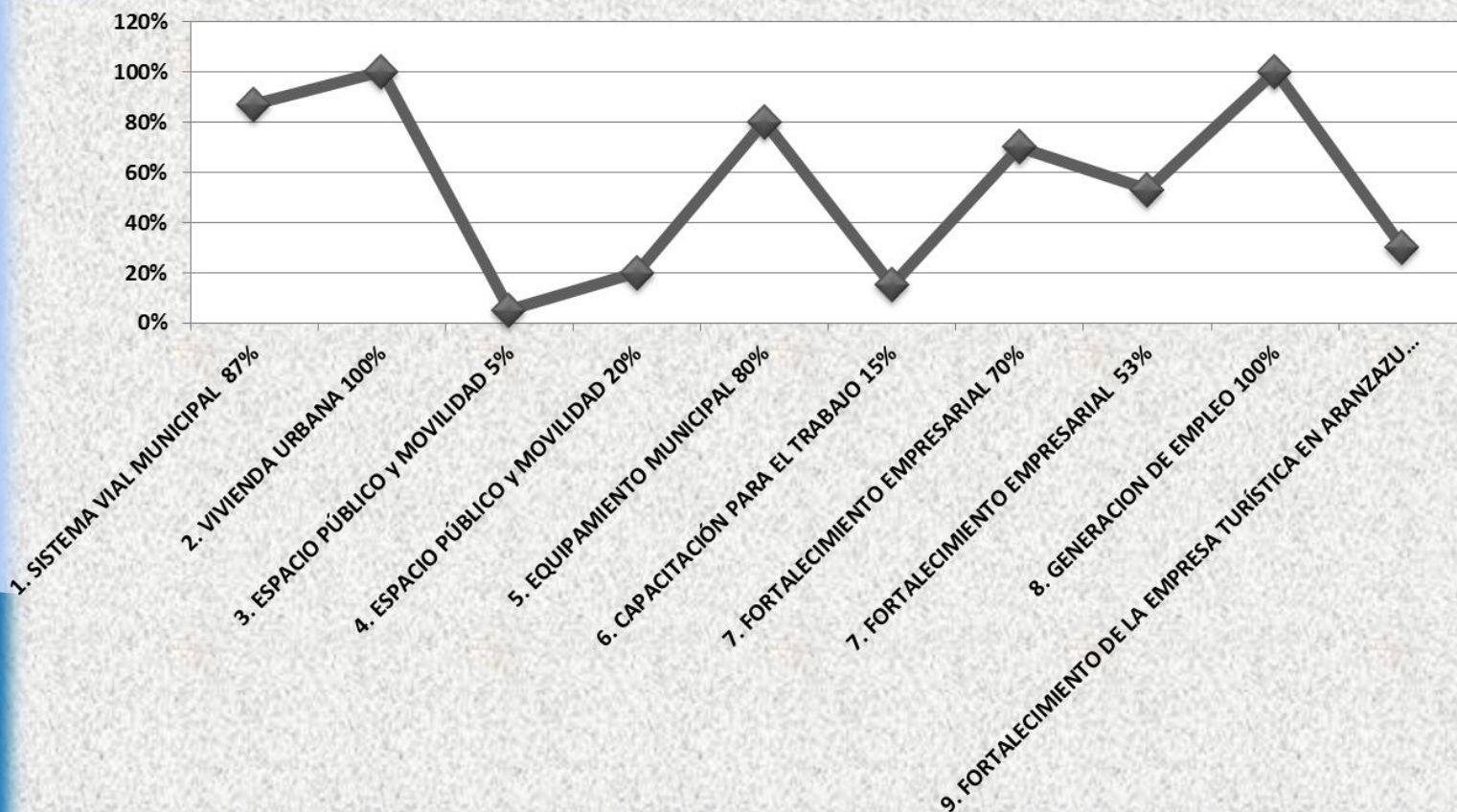
EJE ESTRATÉGICO 1. OPORTUNIDADES PARA EL DESARROLLO SOCIAL Y HUMANO Y BUEN GOBIERNO



EJECUCIÓN PLAN DE DESARROLLO



PLAN DE DESARROLLO 2012-2015 "ARANZAZU UN PROPÓSITO COMÚN" EJE ESTRATÉGICO 2. OPORTUNIDADES PARA LA GENERACIÓN DE EMPLEO E INFRAESTRUCTURA PARA EL DESARROLLO ECONÓMICO



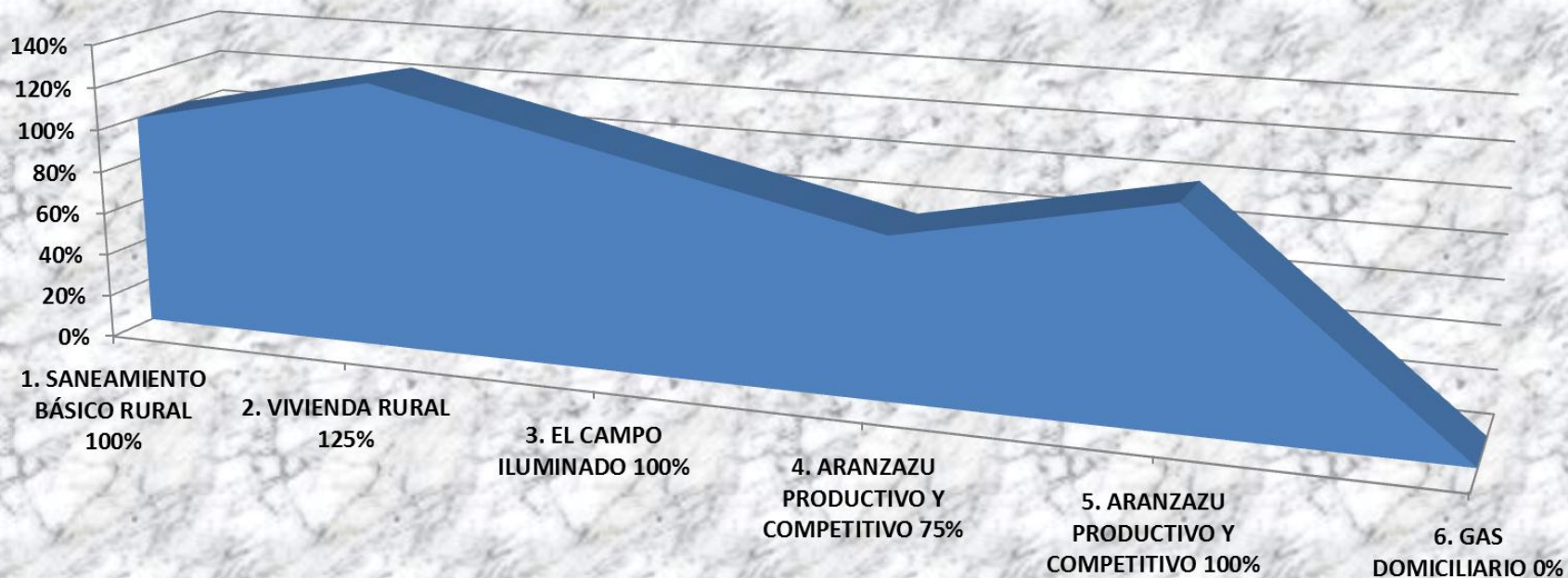
EJECUCIÓN PLAN DE DESARROLLO



PLAN DE DESARROLLO 2012-2015

"ARANZAZU UN PROPÓSITO COMÚN"

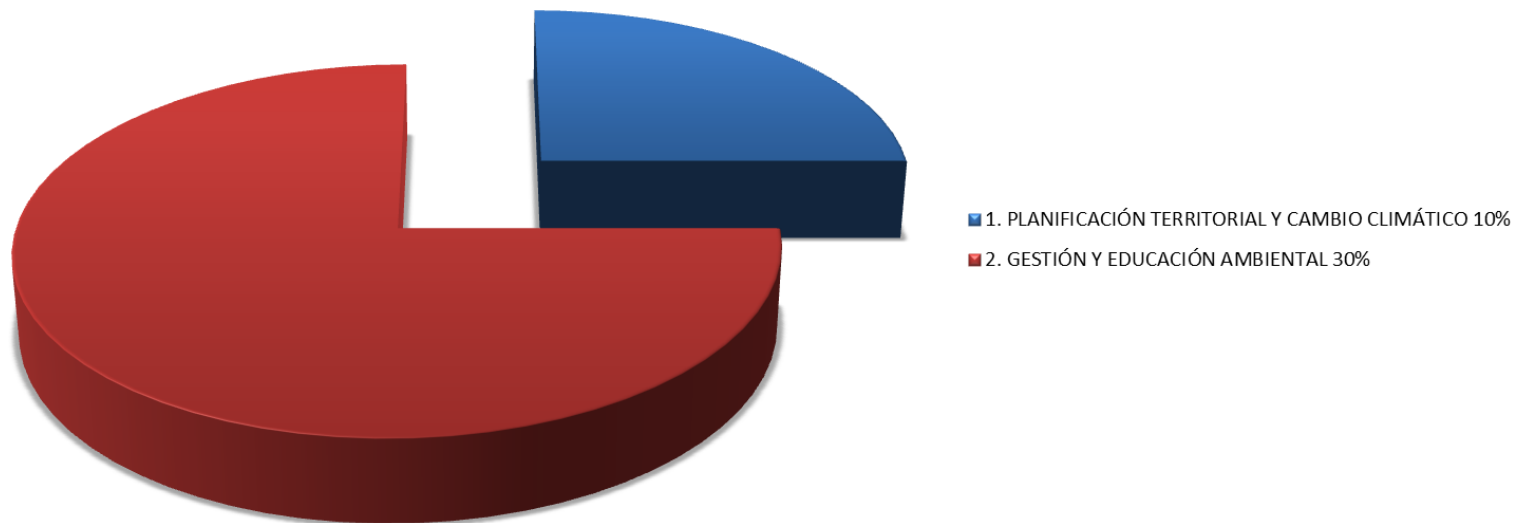
EJE ESTRATÉGICO 3. OPORTUNIDADES PARA EL DESARROLLO




EJECUCIÓN PLAN DE DESARROLLO



PLAN DE DESARROLLO 2012-2015 "ARANZAZU UN PROPÓSITO COMÚN"
EJE 4. OPORTUNIDADES PARA EL DESARROLLO TERRITORIAL
AMBIENTAL Y LA GESTIÓN INTEGRAL DEL RIESGO

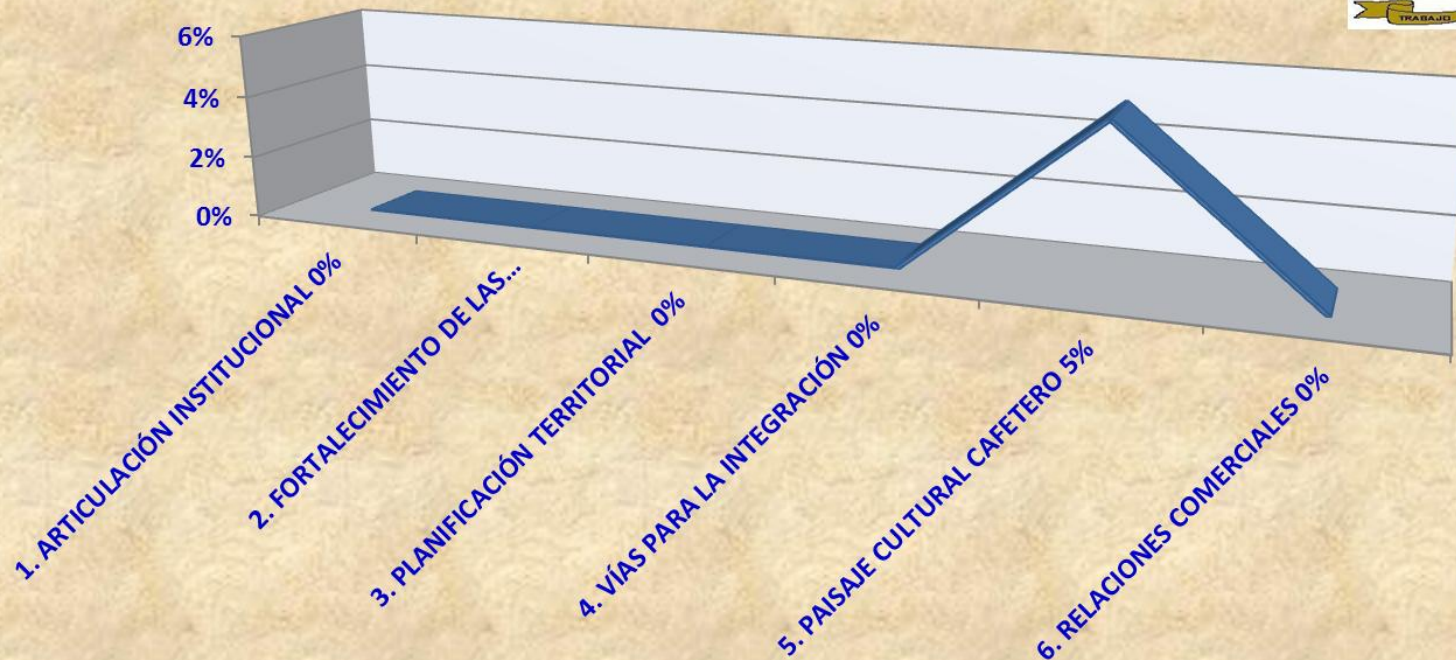


EJECUCIÓN PLAN DE DESARROLLO



PLAN DE DESARROLLO 2012-2015


EJE . 5 OPORTUNIDADES PARA LA ARTICULACIÓN REGIONAL DEL NORTE DE CALDAS





ESQUEMA DE ORDENAMIENTO TERRITORIAL

Se encuentra en proceso de convalidación la información existente en la sobre identificación de riesgo geológico del municipio



Ordenamiento Territorial



SECRETARIA DE HACIENDA Y FINANZAS

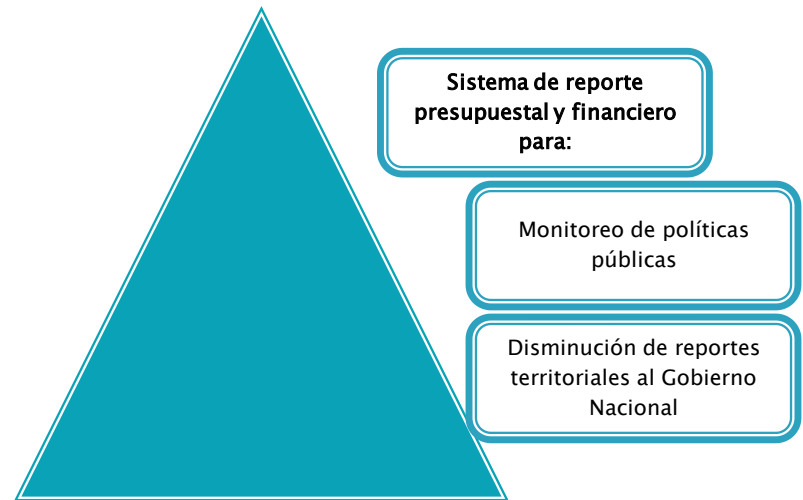
RENDICIÓN PÚBLICA DE CUENTAS AÑO 2.012

ACTIVIDADES DESARROLLADAS POR LA SECRETARIA DE HACIENDA



La Secretaria de Hacienda y Finanzas por intermedio del Departamento de Contabilidad, ha efectuado la presentación oportuna de los informes a la Contaduría General de la Nación, Contraloría General de la Republica, Procuraduría General de la Nación, Contraloría Departamental, Ministerio de Hacienda y Crédito, Departamento de Planeación Nacional y demás Entes Fiscales, estos informes se han enviado a través de los aplicativos SIA(Sistema integrado de auditoria), CHIP (Consolidador de Hacienda e información Financiera Pública), FUT quien entraremos hacer un pequeño recuento para que sirva y la importancia:

QUE ES EL FUT



ACTIVIDADES DESARROLLADAS POR LA SECRETARIA DE HACIENDA FUT



Obligatoriedad del FUT

Ley 962/05	<ul style="list-style-type: none">• Artículo 31• Crea el Formulario Único Territorial
D. 3402/07	<ul style="list-style-type: none">• Crea la Comisión Intersectorial del FUT• Reglamenta el reporte y los periodos de presentación

Y
s
e
g
u
i
m
i
e
n
t
o
d
e
s
u
s
m
u
n
i
c
i
p
i
o
s
.

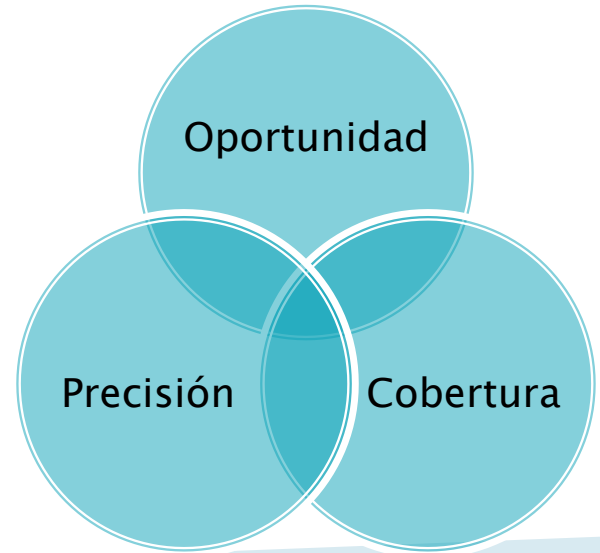
ACTIVIDADES DESARROLLADAS POR LA SECRETARIA DE HACIENDA FUT



Resultados de la medición de calidad del reporte al FUT

- El 2010 el indicador de calidad FUT (oportunidad + cobertura + precisión) fue 73%
- En 2011 el indicador de calidad FUT fue 63%
- Disminuyó la calidad del reporte al FUT por:
 - Año electoral
 - Cambios de personal
 - Mayor número de categorías incluidas en la medición

Medición de calidad del reporte al FUT



OTRAS ACTIVIDADES DESARROLLADAS POR LA SECRETARIA DE HACIENDA



Se enviaron más de 100 cartas a los contribuyentes de industria y comercio no registrados en la base de datos. Lo cual arrojó como resultado la legalización del más del 95% del comercio. A los comerciantes registrados se les mandaron 20 mandamientos de pago, los cuales se acercaron a cancelar o a realizar acuerdos de pago.

Con respecto a los vendedores ambulantes al 31 de diciembre del 2011 se poseían 27 formales y 49 informales, se realizó una socialización logrando la legalización del 33 para un total de 60 vendedores ambulantes legalizados.

Se ha brindado Asesoría a 48 usuarios, con la finalidad de normalizar el título de sus predios.

Se elaboraron los Contratos de Arrendamiento sobre de los locales comerciales de propiedad del municipio, desactualizados desde el 2008 y años anteriores. Se les realizaron los respectivos reajustes al canon de arrendamiento.

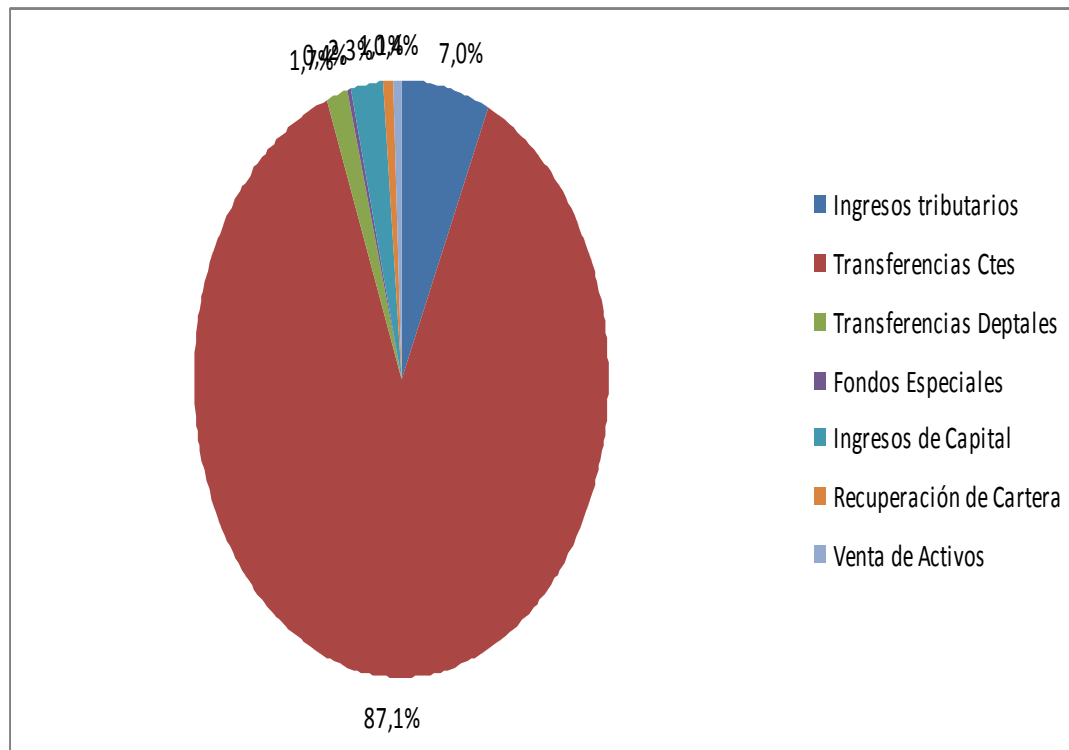
ACTIVIDADES DESARROLLADAS POR LA SECRETARIA DE HACIENDA

PRESUPUESTO DE INGRESOS PRESUPUESTADO 2.012 VS EJECUTADO




Concepto	Peso total sobre Ingresos	Presupue stados	Ejecutado 30/06/2.012	Recaudo Porcentual
Ingresos tributarios	7,0%	499.503.816	301.707.803	60%
Transferencias Ctes	87,1%	6.213.940.566	2.915.814.027	47%
Transferencias Deptales	1,7%	117.726.301	22.668.491	19%
Fondos Especiales	0,4%	28.245.088	11.717.374	41%
Ingresos de Capital	2,3%	162.727.044	75.184.302	46%
Recuperación de Cartera	1,1%	77.115.993	28.117.090	36%
Venta de Activos	0,4%	31.630.452	31.630.452	100%

Análisis del presupuesto de ingresos Vigencia 2012



Como se observa en la grafica, los ingresos de nuestro municipio provienen en un 87% de las transferencias que hace la Nación a través del Sistema General de Participaciones y solo a través de los impuestos de Industria y Comercio, Predial, sobretasa a la Gasolina, circulación y tránsito, degüello de ganado, se obtiene el 7% del presupuesto total. Se observa la gran dependencia que tiene el municipio de la Nación.

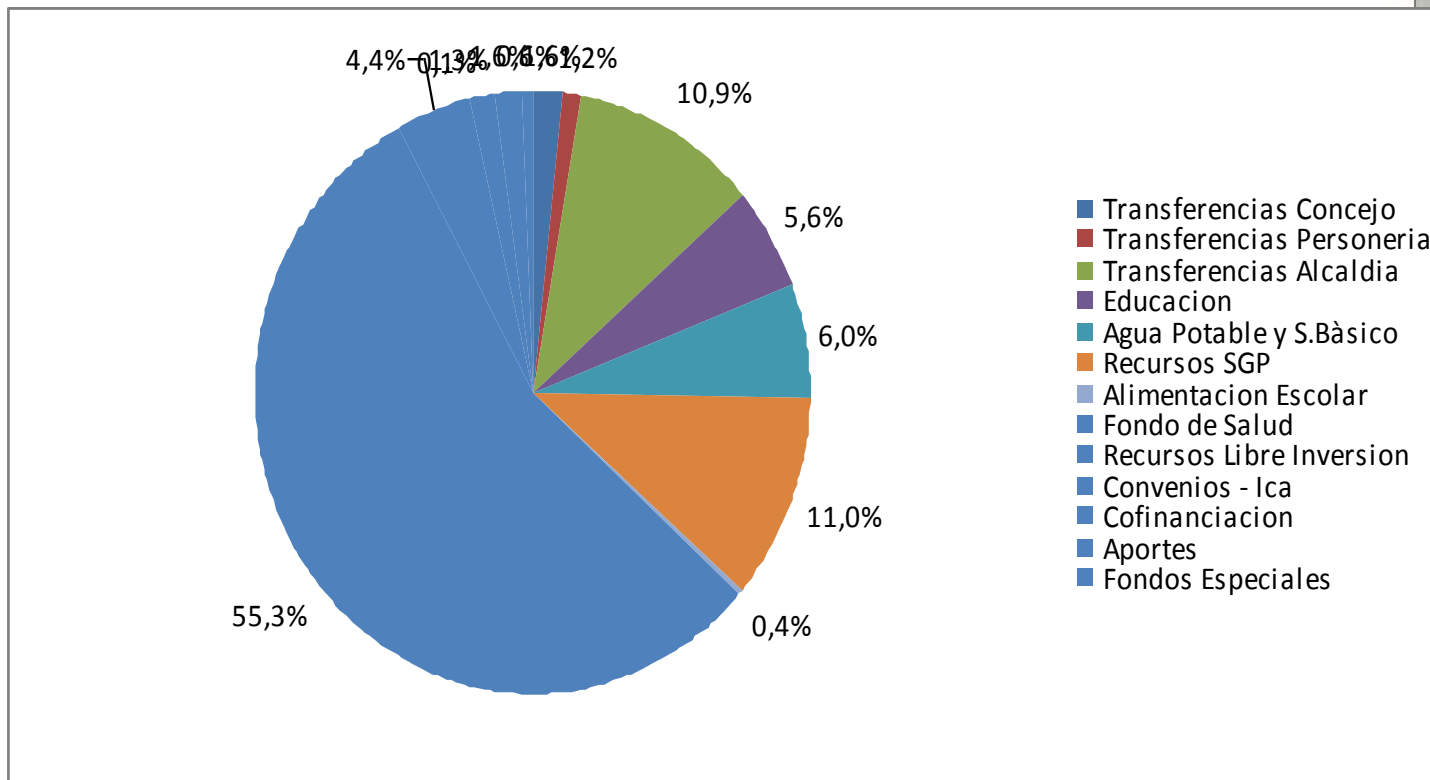

ANALISIS AL PRESUPUESTO DE GASTOS



PRESUPUESTO DE EGRESOS PRESUPUESTADO VS EJECUTADO

Concepto		Presupuestados	Ejecutado	Recaudo Porcentual
Transferencias Concejo	1,6%	114.576.432	48.815.427	43%
Transferencias Personería	1,2%	84.357.000	38.268.383	45%
Transferencias Alcaldía	10,9%	779.411.293	401.290.571	51%
Educación	5,6%	396.183.018	347.747.097	88%
Agua Potable y S.Básico	6,0%	430.640.599	22.024.258	5%
Recursos SGP	11,0%	783.896.795	424.064.037	54%
Alimentación Escolar	0,4%	31.103.010	25.499.705	82%
Fondo de Salud	55,3%	3.941.422.915	3.360.873.361	85%
Recursos Libre Inversión	4,4%	315.604.231	104.009.085	33%
Convenios - Ica	0,1%	5.758.480	1.173.338	20%
Cofinanciación	1,3%	92.372.961	856.892	1%
Aportes	1,6%	112.413.338	3.600.000	3%
Fondos Especiales	0,6%	43.149.088	5.061.365	12%
	100%	7.130.889.160	4.783.283.519	

ANALISIS AL PRESUPUESTO DE GASTOS

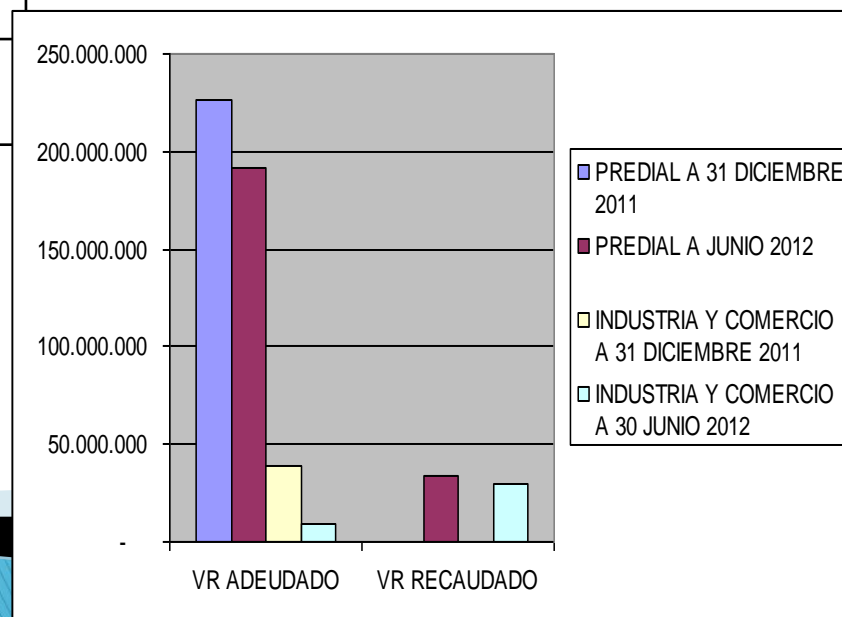


ANALISIS AL IMPUESTO PREDIAL

•Análisis impuesto predial e industria y comercio vigencias anteriores y vigencia 2012.



PREDIAL	VR ADEUDADO	VR RECAUDADO	RECAUDO PORCENTUAL
PREDIAL A 31 DICIEMBRE 2011	225.980.591	-	
PREDIAL A JUNIO 2012	191.740.255	34.240.336	15%
INDUSTRIA Y COMERCIO A 31 DICIEMBRE 2011	39.123.615	-	
INDUSTRIA Y COMERCIO A 30 JUNIO 2012	9.179.431	29.944.184	77%



Análisis impuesto predial por Edades



PREDIAL POR EDADES A DIC 31 2011

Año	Vr Porcentual	Valor	Valor por recaudar a 30 de junio de 2012	Vr Porcentual	DIFERENCIA
2011	25%	57.482.428	44.678.141	22%	12.804.287
2010	18%	40.563.187	31.756.150	22%	8.807.037
2009	13%	29.890.994	25.449.398	15%	4.441.596
2008	10%	23.262.357	19.907.627	14%	3.354.730
2007	8%	18.550.808	16.258.494	12%	2.292.314
2006 y anteriores	25%	56.230.817	53.690.445	5%	2.540.372

Total Cartera Predial a dic. 31 2011

225.980.591

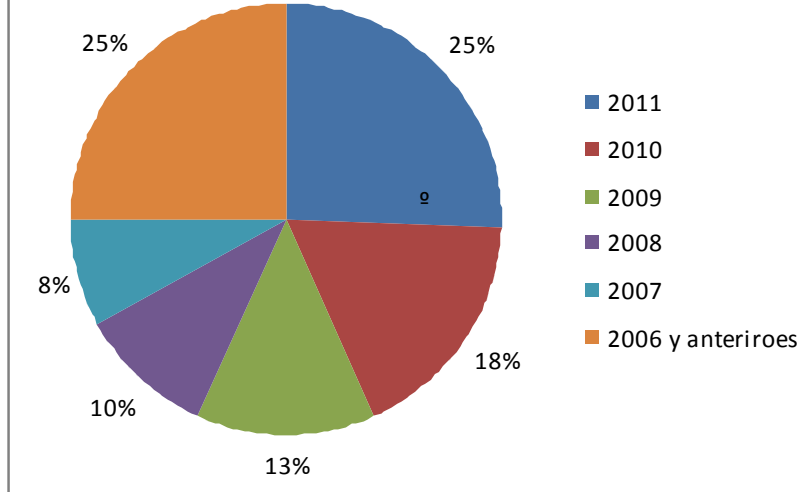
191.740.255

34.240.336

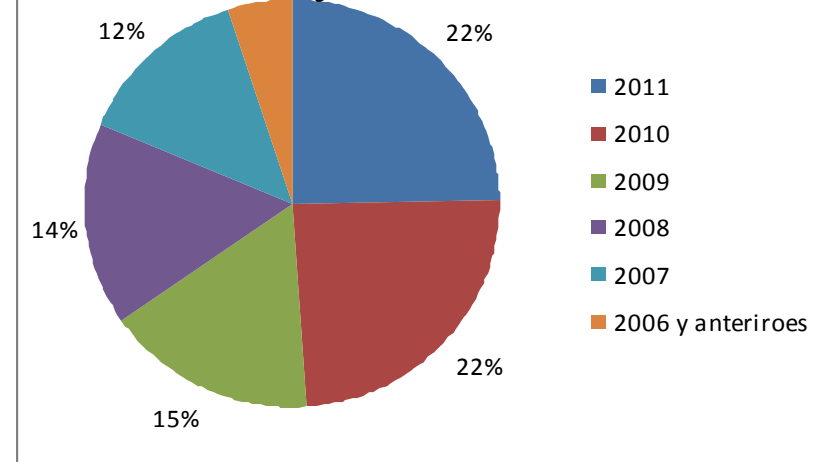
Análisis de predial por edades



Vr Debido Cobrar Predial a 31 diciembre 2011



Vr Porcentual recaudado a 30 de junio de 2012



COMPARATIVO DE RECAUDO

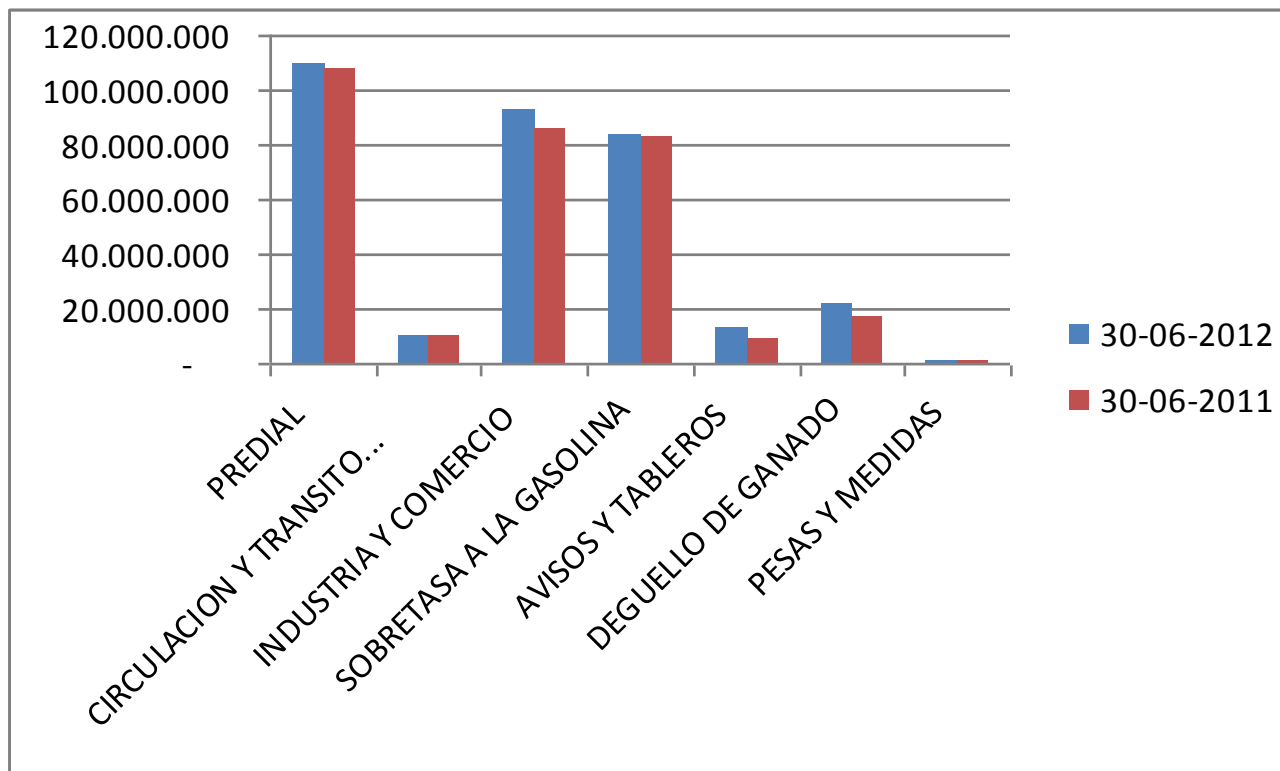


Comparativo del recaudo a junio 30 de 2011 vs junio 30 de 2012

<i>COMPARATIVO RECAUDO JUNIO 30 2011 VS JUNIO 30 DE 2012</i>				
<i>CONCEPTO</i>	<i>30-06-2012</i>	<i>30-06-2011</i>	<i>Diferencia</i>	<i>%</i>
<i>PREDIAL</i>	<i>109.599.524</i>	<i>108.346.335</i>	<i>1.253.189</i>	<i>1,01%</i>
<i>CIRCULACION Y TRANSITO-MULTAS-IMPUESTO VEHICULOS</i>	<i>10.260.143</i>	<i>9.794.421</i>	<i>465.722</i>	<i>1,05%</i>
<i>INDUSTRIA Y COMERCIO</i>	<i>92.880.875</i>	<i>85.598.313</i>	<i>7.282.562</i>	<i>1,09%</i>
<i>SOBRETASA A LA GASOLINA</i>	<i>83.773.000</i>	<i>83.496.000</i>	<i>277.000</i>	<i>1,00%</i>
<i>AVISOS Y TABLEROS</i>	<i>13.189.191</i>	<i>9.283.490</i>	<i>3.905.701</i>	<i>1,42%</i>
<i>DEGUELLO DE GANADO</i>	<i>21.977.980</i>	<i>16.981.684</i>	<i>4.996.296</i>	<i>1,29%</i>
<i>PESAS Y MEDIDAS</i>	<i>1.402.790</i>	<i>664.993</i>	<i>737.797</i>	<i>2,11%</i>

COMPARATIVO DE RECAUDO

Comparativo del recaudo a junio 30 de 2011 vs junio 30 de 2012



OTRAS ACTIVIDADES DE LA SECRETARIA DE HACIENDA



La cartera de deudores morosos por multas de tránsito al 31 de diciembre del 2011 ascendía a \$81.379.103. Esta cartera ha sido progresiva y al 30 de junio del presente año va en \$103.214.987. Son 53 deudores que se han podido ubicar y se les ha enviado citación para notificación personal, cuya cartera suma \$22.664.154.

En el primer semestre del 2012 se ha recaudado por este concepto la suma de \$2.950.979.

A 31 de diciembre 2.011 existían 190 rangos, recuperándose en el semestre el 94% es decir 259 rangos. Es de anotar que desde el 2008, esta oficina no obtenía rangos para el funcionamiento.

AÑO	NRO RANGOS	% RECUPERACIÓN
2011	190	70%
2012	259	94%



SECRETARIA DE GOBIERNO

RENDICIÓN PÚBLICA DE CUENTAS AÑO 2.012

INFORME DE ACTIVIDADES DESARROLLADAS POR LA SECRETARIA DE GOBIERNO



EDUCACIÓN

Paquete Escolar: Se entregaron **2503** paquetes escolares entre la zona Urbana y Rural del municipio por un Valor de: \$ **10.500.000**, dando cobertura total a todos los estudiantes del municipio.

Uniformes y Zapatos escolares: se autorizó la entrega de 327 pares de zapatos y tenis por valor de \$ 8.600.000 285 prendas para uniformes escolares por valor de \$10.193.000. Para un total de **612** estudiantes de escasos recursos económicos beneficiados, por un valor de \$18.793.000.

Fondo Educativo Municipal: Se aprobó el apoyo económico para Estudios superiores a **32** estudiantes de Formación complementaria Por Valor de \$8.400.000, **2** estudiantes universitarios por valor de \$2.900.000 dentro del programa mejor bachiller.

Transporte Escolar:

Primer Semestre: **24 contratos** con igual número de rutas para el transporte escolar de diferentes veredas hasta las instituciones educativas del Municipio, por un valor de **\$110.000.000**.

EDUCACIÓN



Mantenimiento Instituciones Educativas: Con mano de obra, se realizó pintura y mantenimiento **10 Instituciones educativas;** de techos a la sede principal Eladia Mejía, Pintura a todo el establecimiento sede principal Juan Crisóstomo Osorio, sede San Rafael, La Floresta, Santa Cruz, Buena Vista, Salón Rojo y el Rocío.

Se realizó la adecuación de un aula en la Institución Educativa Alegrías sede San Ignacio del municipio de Aranzazu- Caldas.

Se realizó la reparación de las instalaciones hidráulicas y de la unidad sanitaria en la Institución Educativa Pío Xi del municipio de Aranzazu- Caldas

Mesa Sectorial por la Gestión de Calidad y Cobertura de La Educación: Junto con los 6 Rectores de las Instituciones Educativas del Municipio, el personero municipal y el director de núcleo se tratan los temas de Calidad y Cobertura de La Educación en el municipio.

Cursos del SENA: Durante el primer periodo del año 2012 se dictaron más de 5 cursos del Sena en donde participaron varios grupos etarios del Municipio.

EDUCACIÓN



CALDAS VIVE DIGITAL: 3 Instituciones Educativas Beneficiadas

Normal Superior Sagrado Corazón: 20 mini- portátiles

Institución Educativa Pío XI: 20 mini- portátiles

Institución Educativa Alegrías. 20 mini-portátiles

TOTAL: 60 Equipos de Computo beneficiando a mas de 150 niños.

COMPUTADORES PARA EDUCAR: 9 Instituciones Educativas Beneficiadas:

Sede Manuela Beltrán: 5 Equipos Portátiles

Sede El Edén: 5 Equipos Portátiles

Sede El Roblal: 5 Equipos Portátiles

Sede Puerto Samaria: 5 Equipos Portátiles

Sede San Ignacio: 5 Equipos Portátiles

Sede Palmichal: 5 Equipos Escritorio

Sede La Floresta: 5 Equipos Portátiles

Sede La Milagrosa: 5 Equipos Portátiles

TOTAL: 45 Equipos de Computo.

ACTIVIDADES DESARROLLADAS EN SALUD



Presupuesto asignado para Salud Pública 82.542.088 Pesos

Total Ejecutado a junio de 2012 \$ 28.735.912

Jornadas de vacunación RUBEOLA – SARAMPION área rural y urbana.

Capacitaciones en salud por parte de la DTSC a la comunidad y a las autoridades locales

Interventoras permanentes a las EPS

Desarrollo de programas de salud mental, fármaco-dependencia, maltrato infantil y violencia intrafamiliar.

Coordinación de políticas de salud sexual y reproductiva con enfoques sociocultural.

Programas de salud oral

Vigilancia de la salud pública

Capacitación en consumo de alcohol en los jóvenes y drogadicción

Atención y prevención de desastres



REGIMEN SUBSIDIADO

Presupuesto asignado para Régimen Subsidiado
\$ 3.848.880.627

Total Ejecutado a junio de 2012
\$ 1.498.038.250

Personas afiliadas a las EPS-S a junio de 2012

CAFESALUD 5443 afiliados

CAPRECOM 5418 afiliados

Campañas para acopio de personas no afiliadas a los regímenes de salud, tanto contributivo como subsidiado.



RECREACIÓN Y DEPORTE



Se realizó mantenimiento a los escenarios deportivos del municipio como son la cancha deportiva del retiro, la cancha del polideportivo y el coliseo del Pueblo.

Se realizaron tres campeonatos de Fútbol

Se realizó intercambio deportivo con el Municipio de Neira (Baloncesto, voleibol y futbol).

Se realizó programación recreativa y deportiva del mes del niño, consistente en actividades lúdicas y deportivas en la zona Rural y Urbana.



ACTIVIDADES DESARROLLADAS EN CULTURA



- ✓ Se realizó el plan de acción municipal de cultura Aranzazu -2012
- ✓ Se fortalecieron los museos, la colección arqueológica y museo de arte religioso.
- ✓ 4 expiaciones en el museo arqueológico y museo de arte religioso.
- ✓ Se realizaron 12 talleres artesanales.
- ✓ Fortalecimiento del talento artesanal. celebración de días culturales y jueves de la cultura.
- ✓ Realización de 6 cine al Parque.
- ✓ Apoyar las festividades tradicionales del municipio.



ACTIVIDADES DESARROLLADAS EN CULTURA



- ✓ 4 Actividades recreativas en el hogar del anciano.
- ✓ 30 martes recreativos en los diferentes escenarios deportivos y en el parque principal.
- ✓ Coordinación del día del medio ambiente y celebración de los 107 años del departamento de caldas.
- ✓ Actividades recreativas en el hogar del anciano y diferentes barrios vulnerables del municipio, con la Primera Gestora Social.
- ✓ Celebración de 6 Jueves de la Cultura. (mensual)
- ✓ 8 Talleres de expresión corporal grupo de danzas



ATENCIÓN A GRUPOS VULNERABLES



PERSONAS EN SITUACIÓN DE DESPLAZAMIENTO:

Se actualizó la base de datos del PIU con los datos referentes de cada Jefe de Hogar y Miembro de la Familia.

Se dictaron diferentes cursos con el SENA dirigidos especialmente a esta población.

PERSONAS EN SITUACIÓN DE POBREZA CON NIÑOS, NIÑAS Y ADOLESCENTES

Se concedieron ayudas económicas representadas en cánones de arrendamiento para aquellas familias en donde los menores de edad se encontraban en situación de riesgo por no tener lugar en donde vivir.

ACTIVIDADES DESARROLLADAS POR LA SECRETARIA DE GOBIERNO EN:



✓ CULTURA

Se realizó el plan de acción municipal de cultura Aranzazu -2012 en dos reuniones con el consejo municipal de cultura.

✓ **DESPLAZADOS:** Se ha venido haciendo una actualización de la base de datos del PIU con los datos referentes de cada Jefe de Hogar y Miembro de la Familia, También se está haciendo la actualización de las personas a las cuales se les han brindado ayuda desde el año 2009 y qué tipo de ayudas se les ha dado a cada familia o persona.

CONVENIOS



✓ **Apoyo a la primera infancia:** con el convenio de apoyo al jardín infantil Travesuras por valor de 3.765.000.

✓ **Tercera Edad:** apoyo a los programas de atención a los adultos mayores del hogar del Anciano Santa Catalina y el comedor del Voluntariado Vicentino por valor de \$69.380.300 .

✓ **Organismos de socorro:** Apoyo a las instituciones de atención de emergencia y desastres como Bomberos y defensa Civil Por valor de \$31.511.345 para el primer semestre del 2.012.

✓ **Central de Sacrificio:** según requerimientos del INVIMA se deben adelantar adecuaciones en la central de Sacrificio, para lo cual se realizara una inversión por valor de \$25.000.000.

✓ **Seguridad Ciudadana:** Realización de Escuelas de seguridad ciudadana en los sectores de bajo Tequendama, y Villa nueva.

✓ Presentación de Proyecto a FONSECOM, con el fin de instalar 8 cámaras de seguridad en el Municipio.

✓ Convenio con Confamiliares dentro del programa volvamos al parque por un valor de 10.989.487.00



INFORME PRIMERA GESTORA SOCIAL

RENDICIÓN PÚBLICA DE CUENTAS AÑO 2.012

Entrega del paquete escolar



Se apoyó la entrega de 2.503 paquetes escolares, para estudiantes de las fusiones educativas de la zona urbana y

rural

Abril mes de la niñez y la recreación:



- Desfile Inaugural

Derechos y deberes de los niñ@s, 580
participantes

- Cabalgata infantil, con la participación de
450 niñ@s

- Chiquivía

- Los niños aprenden de normas de
tránsito, 180 participantes

- Concurso de dibujo infantil

Participaron 230 niñ@s



Abril mes de la niñez y la recreación:



- Concurso de mascotas, 23 participantes.
- Celebración del día del idioma, 190 niñ@s
- Escuela de padres, 25 asistentes.
- Competencia de niños gateadores, 22 participantes
- Dumis en los entonces Jardín Social y travesuras., 180 beneficiarios.
- Jornada saludable, 150 asistentes.
- Proyección de película en el barrio La Milagrosa, 25 niñ@s.
- Proyección de película sectores el guarango y San Vicente, 48 niñ@s.
- Programa talenticos, 80 participantes.

Abril mes de la niñez y la recreación:



- Tardes recreativas, 180 participantes.
- Presentación de mago, 280 asistentes.
- Actividades recreativas para los niñ@s
De la fusión de la Institución Educativa
Alegrías, 320 participantes.
- Actividades recreativas para los niñ@s
De la fusión del Centro Educativo Divino Niño
En la vereda Buenavista Santa Cruz, 280
asistentes.
- Actividades recreativas para los niñ@s
De las escuelas de las veredas
El Roblal,
La Esperanza y La Marina, 150 participantes.



Abril mes de la niñez y la recreación:



- Actividades recreativas para los niñ@s
De la fusión del Centro Eladia Mejía en
La vereda La Honda, 180 niños

Desfile de cierre

Un homenaje a Rafael Pombo, que conto con
la presencia de 1.000 niños.



Programa Volvamos al Parque



En convenio con Confamiliares, Una forma de recuperar la Plaza de Bolívar como sitio de recreación; 250 niños en cada actividad.

Celebración de día de las madres:



En esta ocasión se celebró de forma lúdica con la colaboración de profesionales de la recreación de Confamiliares, 55 asistentes.

Vacaciones recreativas de mitad de año



Con el apoyo de la policía nacional, 300 niñ@s fueron los beneficiarios.



Celebración del mes del adulto mayor



- Taller de capacitación “para envejecer”. 150 asistentes.
- Apoyo a los programas de entrega de refrigerios, 60 participantes.
- Arreglo de uñas y peluquería, 55 personas
- Apoyo a representantes por Aranzazu a encuentro , departamental de adultos mayores en Manizales, tres adultos mayores.
- Visita e integración en el hogar del anciano, 45 asistentes.
- Almuerzo y fiesta en el Club Miraflores



SECRETARIA DE INFRAESTRUCTURA

